

雇用均等分科会にて検討すべき2014年度の年度目標一覧（案）

	2013年度 目標値	2013年度 (2012年 度) 実績値	2014年度 目標値
ポジティブ・アクション取組企業割合	37%	20.8% (32.5%)	40%
次世代育成支援対策推進法に基づく認定（くるみんマーク取得）企業数			2,000社
男性の育児休業取得率	4%	2.03% (1.89%)	4%

<直近の実績値データ出所>

○ポジティブ・アクション取組企業割合

【厚生労働省「平成25年度雇用均等基本調査」】

※ 30人以上規模企業でポジティブ・アクションに取り組んでいる企業割合

○次世代育成支援対策推進法に基づく認定（くるみんマーク取得）企業数

【雇用均等室による法施行状況調】

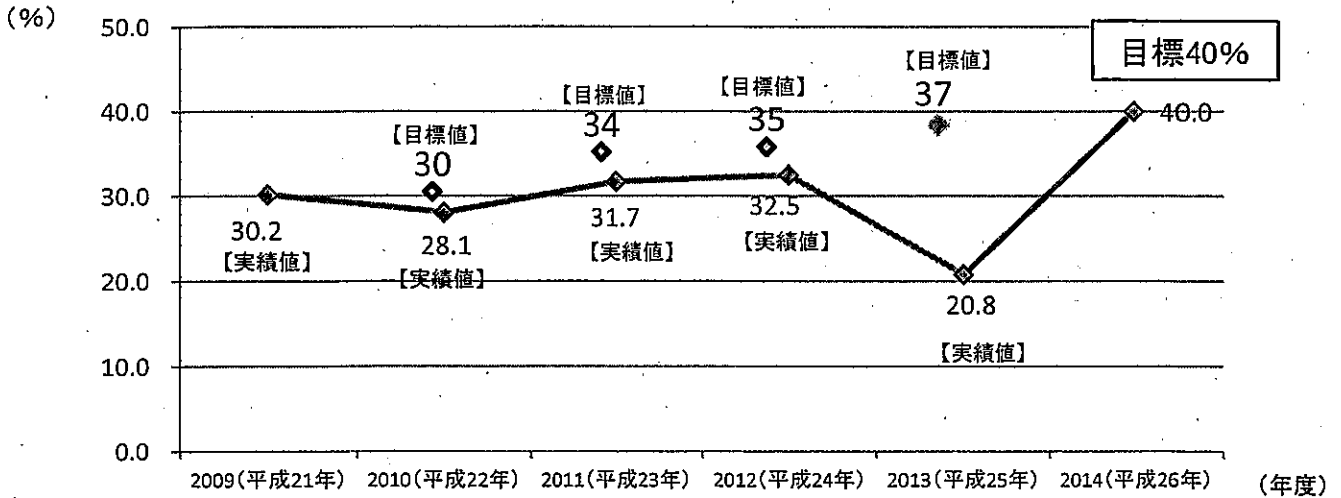
※ 次世代育成支援対策推進法に基づく行動計画を策定・実施し、厚生労働大臣による認定を受けた企業数

○男性の育児休業取得率

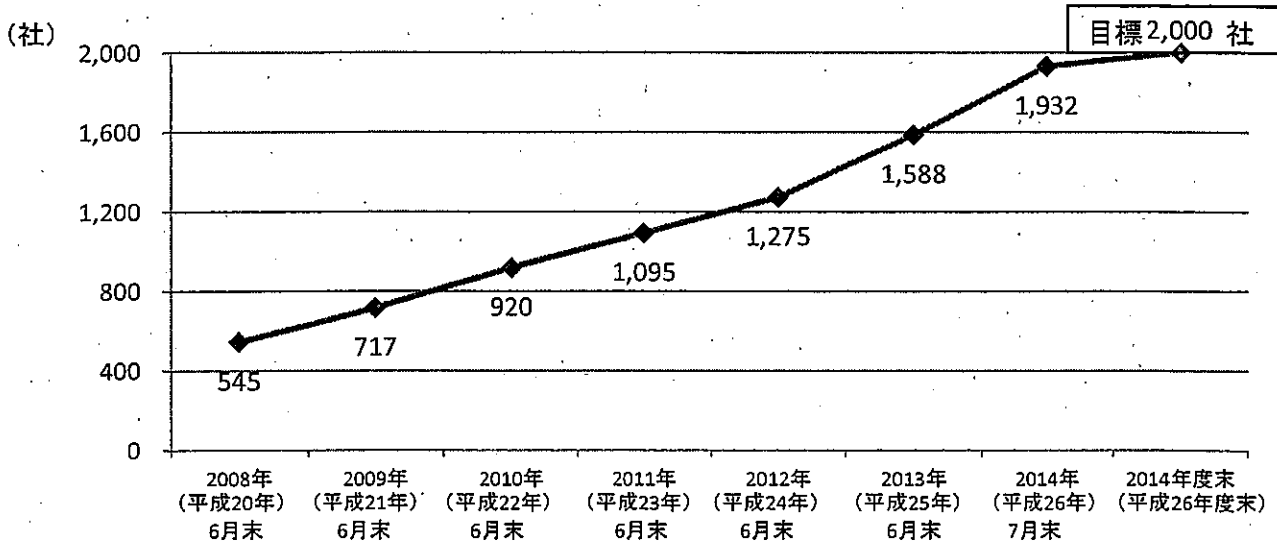
【厚生労働省「平成25年度雇用均等基本調査」】

※ 5人以上規模事業所で2011年10月1日から2012年9月30日までの1年間に配偶者が出産した男性のうち、育児休業取得者（2013年10月1日までに育児休業を開始した者）の割合

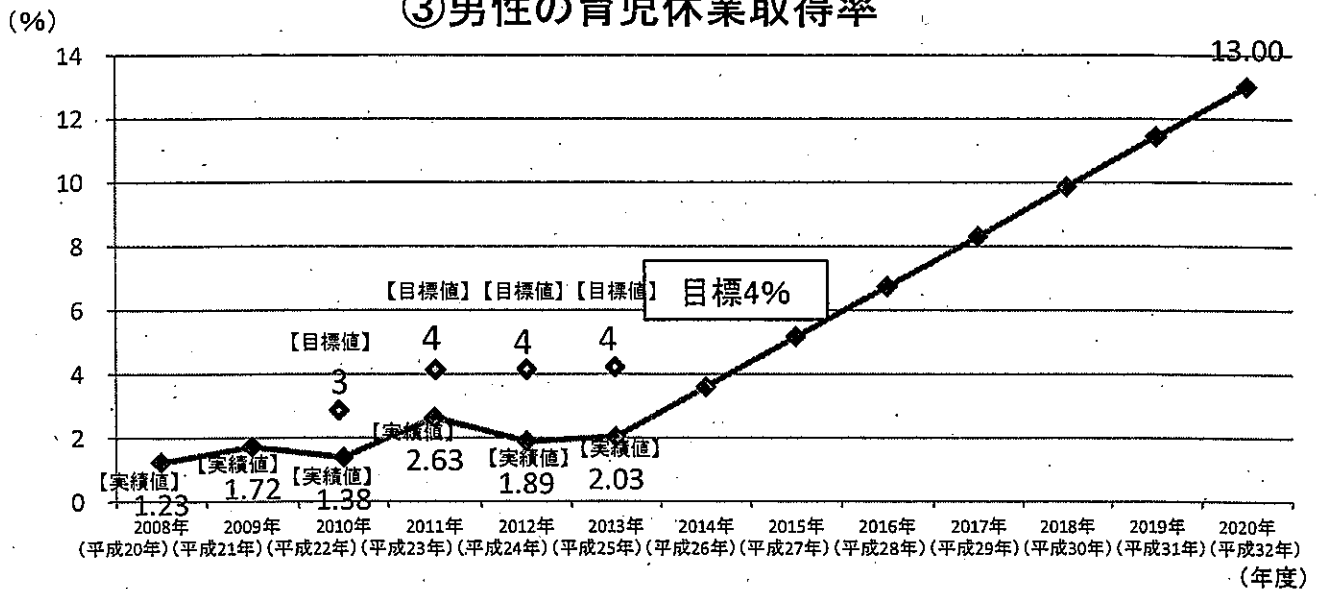
### ①ポジティブ・アクション取組企業割合



### ②次世代育成支援対策推進法に基づく認定(くるみんマーク取得)企業数



### ③男性の育児休業取得率



資料出所: ①③厚生労働省「雇用均等基本調査」、②雇用均等室による法施行状況調