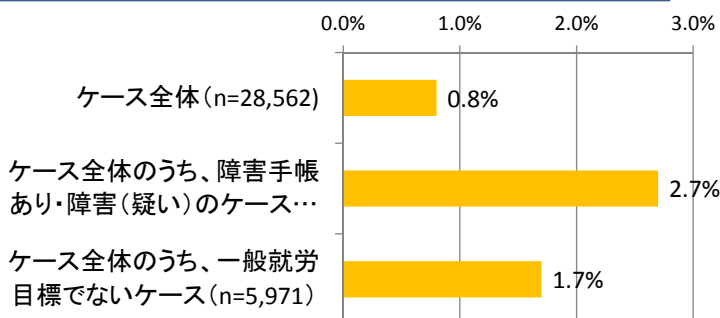


前回までの部会における 指摘事項に関して (成年後見、介護扶助関係)

成年後見の利用状況について

- 成年後見は、認知症、知的障害、精神障害などの理由で判断能力が不十分な人に対して、財産管理や契約行為において保護・支援する制度である。
- プランを作成している生活困窮者のうち0.8%が成年後見・権利擁護機関と連携した支援を受けている。特に、障害があるケース、一般就労目標でないケースにおいて連携している割合が高くなる。
- 生活保護受給者については、未成年者又は成年被後見人である場合において、親権者及び後見の職務を行う者がいないときは、保護の実施機関は、後見人の選任を家庭裁判所に請求しなければならない。

1. 生活困窮者の支援プランにおいて成年後見・権利擁護関係機関と連携している割合



(出典)平成28年度社会福祉推進事業「生活困窮者自立支援制度の自立相談支援機関における支援実績の分析による支援手法向上に向けた調査研究事業報告書。調査対象119自治体のH27.4.1～H28.3.31の相談受付ケースのうち、プラン作成した28,542件についてのデータ。

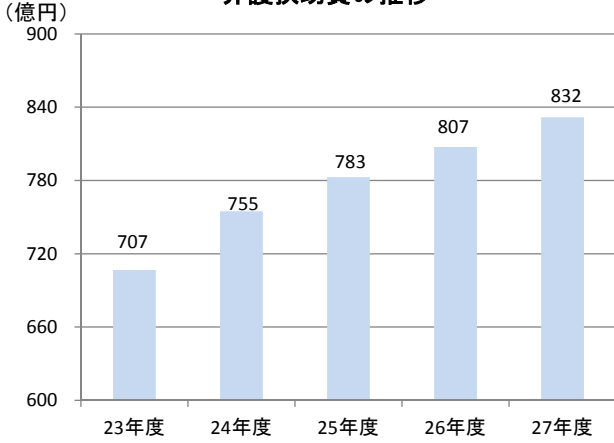
(参考)成年後見制度を巡る最近の動き

- 成年後見制度の利用の促進に関する法律(平成28年4月15日公布・同年5月13日施行)においては、成年後見の利用促進に向け、基本理念、国の責務、基本方針等を定め、成年後見制度利用促進会議及び成年後見制度利用促進委員会を設置することとなっている。
- また、市町村においては当該市町村の区域における成年後見制度の利用促進に関する基本的な計画を定めること等に努める、都道府県においては人材養成等に努めること等が定められた。
- 今後、こうした枠組みに沿って利用促進が図られることとなる。

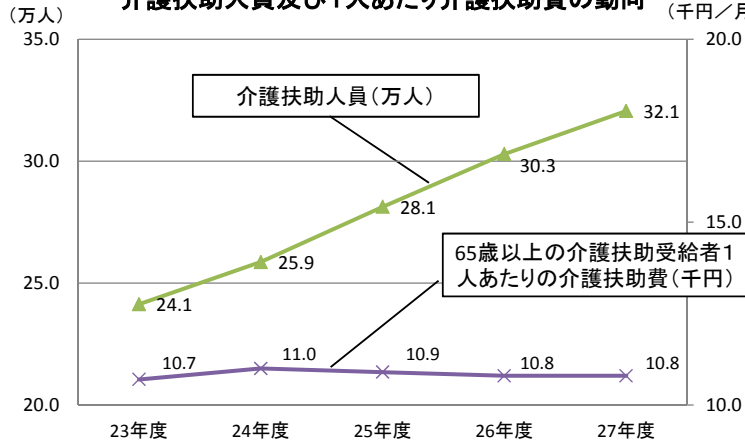
介護扶助費の動向

- 介護扶助費については、介護扶助人員の増加に伴い増加している。
- 65歳以上の介護扶助受給者1人あたりの介護扶助費については、ほぼ横ばいで推移している。

介護扶助費の推移



介護扶助人員及び1人あたり介護扶助費の動向



注1：介護扶助費の総額は、介護保険の被保険者以外を含む総額。

注2：介護扶助人員は各年の7月末時点（平成23年は7月1日時点）。

注3：1人あたり介護扶助費については、介護保険の1号被保険者1人あたりの額を推計したもの（一月分の推計額）。

資料：生活保護費負担金事業実績報告、被保護者調査（平成23年度以前は被保護者一斉調査）

要介護度別・介護サービス別の介護扶助受給者数

[単位：人]

	総数	要介護5	要介護4	要介護3	要介護2	要介護1	要支援2	要支援1
在宅								
合計	279,049	17,886	27,044	37,938	59,935	58,040	44,323	33,883
訪問介護	184,595	11,582	16,383	22,886	40,861	39,341	31,135	22,407
訪問入浴介護	4,274	1,907	1,067	592	496	156	45	11
福祉用具貸与	140,894	13,137	18,780	23,667	36,490	21,890	18,465	8,465
訪問看護	38,363	4,841	5,154	6,069	9,530	7,837	3,414	1,518
訪問リハビリテーション	5,450	735	909	999	1,347	810	520	130
通所介護	129,178	6,656	11,799	17,848	29,570	29,203	20,668	13,434
通所リハビリテーション	23,662	1,026	2,113	3,397	5,944	5,097	3,950	2,135
居宅療養管理指導	72,615	10,524	13,314	15,478	16,935	12,663	2,417	1,284
夜間対応型訪問介護	1,216	176	203	260	381	196	-	-
認知症対応型通所介護	2,203	293	354	522	522	476	19	17
小規模多機能型居宅介護	4,362	306	508	755	1,058	1,106	371	258
短期入所生活介護	11,798	1,658	2,377	3,061	2,587	1,646	378	91
短期入所療養介護	1,804	327	376	468	374	205	48	6
特定施設入所者生活介護	5,572	692	1,055	1,086	1,109	1,217	226	187
認知症対応型共同生活介護	21,750	2,167	3,531	5,628	5,656	4,614	147	7
地域密着型特定施設入居者生活介護	370	48	81	96	85	60	-	-
特定福祉用具販売	1,437	95	152	214	338	243	246	149
住宅改修	765	48	51	109	151	137	154	115
施設								
合計	41,487	11,010	12,771	9,447	5,337	2,922	-	-
指定介護老人福祉施設	22,133	6,529	7,454	5,157	2,129	864	-	-
介護老人保健施設	15,558	2,674	4,013	3,843	3,054	1,974	-	-
介護療養型老人保健施設	190	82	81	23	2	2	-	-
介護療養型医療施設	3,154	1,623	1,077	289	108	57	-	-
地域密着型介護老人福祉施設	452	102	146	135	44	25	-	-

資料：被保護者調査（平成27年7月末時点）