

平成27年度介護報酬改定の効果検証及び調査研究に係る調査(平成27年度調査)
 (4)介護保険施設等における利用者等の医療ニーズへの対応の在り方に関する調査研究事業 報告書
 正誤表

頁	修正箇所	正	誤																																																																																																																																																																																				
4	図表 4 表頭	職員票	従事者票																																																																																																																																																																																				
9	図表 10	<table border="1" style="width: 100%; border-collapse: collapse; font-size: small;"> <thead> <tr> <th></th> <th>件数</th> <th>1件</th> <th>2件</th> <th>3件</th> <th>4件</th> <th>5件</th> <th>6件</th> <th>7件</th> <th>8件</th> <th>9件</th> <th>10件</th> <th>11件以上</th> <th>平均</th> <th>標準偏差</th> </tr> </thead> <tbody> <tr> <td>全体</td> <td>2442</td> <td>203 8.3%</td> <td>142 5.8%</td> <td>178 7.3%</td> <td>168 6.9%</td> <td>306 12.5%</td> <td>192 7.8%</td> <td>159 6.5%</td> <td>220 9.0%</td> <td>154 6.3%</td> <td>562 23.0%</td> <td>158 6.5%</td> <td>6.9</td> <td>4.38</td> </tr> <tr> <td>介護老人福祉施設</td> <td>777</td> <td>9 1.2%</td> <td>7 0.9%</td> <td>42 5.4%</td> <td>38 4.9%</td> <td>170 21.9%</td> <td>84 10.8%</td> <td>60 7.7%</td> <td>103 13.3%</td> <td>39 5.0%</td> <td>193 24.8%</td> <td>32 4.1%</td> <td>7.21</td> <td>2.7</td> </tr> <tr> <td>介護老人保健施設</td> <td>800</td> <td>29 3.6%</td> <td>27 3.4%</td> <td>31 3.9%</td> <td>39 4.9%</td> <td>56 7.0%</td> <td>37 4.6%</td> <td>68 8.5%</td> <td>93 11.6%</td> <td>83 10.4%</td> <td>290 36.3%</td> <td>56 7.0%</td> <td>8.1</td> <td>3.18</td> </tr> <tr> <td>介護療養型医療施設</td> <td>542</td> <td>119 22.0%</td> <td>24 4.4%</td> <td>57 10.5%</td> <td>61 11.3%</td> <td>47 8.7%</td> <td>48 8.9%</td> <td>16 3.0%</td> <td>16 3.0%</td> <td>19 3.5%</td> <td>43 7.9%</td> <td>42 7.7%</td> <td>5.32</td> <td>6.1</td> </tr> <tr> <td>医療療養病床を有する医療機関</td> <td>323</td> <td>55 17.0%</td> <td>34 10.5%</td> <td>48 14.9%</td> <td>30 9.3%</td> <td>33 10.2%</td> <td>23 7.1%</td> <td>15 4.6%</td> <td>8 2.5%</td> <td>13 4.0%</td> <td>36 11.1%</td> <td>28 8.7%</td> <td>5.79</td> <td>5.53</td> </tr> </tbody> </table>		件数	1件	2件	3件	4件	5件	6件	7件	8件	9件	10件	11件以上	平均	標準偏差	全体	2442	203 8.3%	142 5.8%	178 7.3%	168 6.9%	306 12.5%	192 7.8%	159 6.5%	220 9.0%	154 6.3%	562 23.0%	158 6.5%	6.9	4.38	介護老人福祉施設	777	9 1.2%	7 0.9%	42 5.4%	38 4.9%	170 21.9%	84 10.8%	60 7.7%	103 13.3%	39 5.0%	193 24.8%	32 4.1%	7.21	2.7	介護老人保健施設	800	29 3.6%	27 3.4%	31 3.9%	39 4.9%	56 7.0%	37 4.6%	68 8.5%	93 11.6%	83 10.4%	290 36.3%	56 7.0%	8.1	3.18	介護療養型医療施設	542	119 22.0%	24 4.4%	57 10.5%	61 11.3%	47 8.7%	48 8.9%	16 3.0%	16 3.0%	19 3.5%	43 7.9%	42 7.7%	5.32	6.1	医療療養病床を有する医療機関	323	55 17.0%	34 10.5%	48 14.9%	30 9.3%	33 10.2%	23 7.1%	15 4.6%	8 2.5%	13 4.0%	36 11.1%	28 8.7%	5.79	5.53	<table border="1" style="width: 100%; border-collapse: collapse; font-size: small;"> <thead> <tr> <th></th> <th>件数</th> <th>1件</th> <th>2件</th> <th>3件</th> <th>4件</th> <th>5件</th> <th>6件</th> <th>7件</th> <th>8件</th> <th>9件</th> <th>10件</th> <th>11件以上</th> <th>平均</th> <th>標準偏差</th> </tr> </thead> <tbody> <tr> <td>全体</td> <td>2438</td> <td>203 8.3%</td> <td>142 5.8%</td> <td>178 7.3%</td> <td>168 6.9%</td> <td>306 12.6%</td> <td>191 7.8%</td> <td>159 6.5%</td> <td>220 9.0%</td> <td>154 6.3%</td> <td>562 23.1%</td> <td>154 6.3%</td> <td>6.83</td> <td>4.03</td> </tr> <tr> <td>介護老人福祉施設</td> <td>777</td> <td>9 1.2%</td> <td>7 0.9%</td> <td>42 5.4%</td> <td>38 4.9%</td> <td>170 21.9%</td> <td>84 10.8%</td> <td>60 7.7%</td> <td>103 13.3%</td> <td>39 5.0%</td> <td>193 24.8%</td> <td>32 4.1%</td> <td>7.21</td> <td>2.7</td> </tr> <tr> <td>介護老人保健施設</td> <td>800</td> <td>20 2.5%</td> <td>27 3.4%</td> <td>31 3.9%</td> <td>39 4.9%</td> <td>56 7.0%</td> <td>37 4.6%</td> <td>68 8.5%</td> <td>93 11.6%</td> <td>83 10.4%</td> <td>290 36.3%</td> <td>56 7.0%</td> <td>8.1</td> <td>3.18</td> </tr> <tr> <td>介護療養型医療施設</td> <td>538</td> <td>119 22.1%</td> <td>24 4.4%</td> <td>57 10.6%</td> <td>61 11.3%</td> <td>47 8.7%</td> <td>47 8.8%</td> <td>16 3.0%</td> <td>16 3.0%</td> <td>19 3.5%</td> <td>43 8.0%</td> <td>38 7.1%</td> <td>5.02</td> <td>4.83</td> </tr> <tr> <td>医療療養病床を有する医療機関</td> <td>323</td> <td>55 17.0%</td> <td>34 10.5%</td> <td>48 14.9%</td> <td>30 9.3%</td> <td>33 10.2%</td> <td>23 7.1%</td> <td>15 4.6%</td> <td>8 2.5%</td> <td>13 4.0%</td> <td>36 11.1%</td> <td>28 8.7%</td> <td>5.79</td> <td>5.53</td> </tr> </tbody> </table>		件数	1件	2件	3件	4件	5件	6件	7件	8件	9件	10件	11件以上	平均	標準偏差	全体	2438	203 8.3%	142 5.8%	178 7.3%	168 6.9%	306 12.6%	191 7.8%	159 6.5%	220 9.0%	154 6.3%	562 23.1%	154 6.3%	6.83	4.03	介護老人福祉施設	777	9 1.2%	7 0.9%	42 5.4%	38 4.9%	170 21.9%	84 10.8%	60 7.7%	103 13.3%	39 5.0%	193 24.8%	32 4.1%	7.21	2.7	介護老人保健施設	800	20 2.5%	27 3.4%	31 3.9%	39 4.9%	56 7.0%	37 4.6%	68 8.5%	93 11.6%	83 10.4%	290 36.3%	56 7.0%	8.1	3.18	介護療養型医療施設	538	119 22.1%	24 4.4%	57 10.6%	61 11.3%	47 8.7%	47 8.8%	16 3.0%	16 3.0%	19 3.5%	43 8.0%	38 7.1%	5.02	4.83	医療療養病床を有する医療機関	323	55 17.0%	34 10.5%	48 14.9%	30 9.3%	33 10.2%	23 7.1%	15 4.6%	8 2.5%	13 4.0%	36 11.1%	28 8.7%	5.79	5.53
	件数	1件	2件	3件	4件	5件	6件	7件	8件	9件	10件	11件以上	平均	標準偏差																																																																																																																																																																									
全体	2442	203 8.3%	142 5.8%	178 7.3%	168 6.9%	306 12.5%	192 7.8%	159 6.5%	220 9.0%	154 6.3%	562 23.0%	158 6.5%	6.9	4.38																																																																																																																																																																									
介護老人福祉施設	777	9 1.2%	7 0.9%	42 5.4%	38 4.9%	170 21.9%	84 10.8%	60 7.7%	103 13.3%	39 5.0%	193 24.8%	32 4.1%	7.21	2.7																																																																																																																																																																									
介護老人保健施設	800	29 3.6%	27 3.4%	31 3.9%	39 4.9%	56 7.0%	37 4.6%	68 8.5%	93 11.6%	83 10.4%	290 36.3%	56 7.0%	8.1	3.18																																																																																																																																																																									
介護療養型医療施設	542	119 22.0%	24 4.4%	57 10.5%	61 11.3%	47 8.7%	48 8.9%	16 3.0%	16 3.0%	19 3.5%	43 7.9%	42 7.7%	5.32	6.1																																																																																																																																																																									
医療療養病床を有する医療機関	323	55 17.0%	34 10.5%	48 14.9%	30 9.3%	33 10.2%	23 7.1%	15 4.6%	8 2.5%	13 4.0%	36 11.1%	28 8.7%	5.79	5.53																																																																																																																																																																									
	件数	1件	2件	3件	4件	5件	6件	7件	8件	9件	10件	11件以上	平均	標準偏差																																																																																																																																																																									
全体	2438	203 8.3%	142 5.8%	178 7.3%	168 6.9%	306 12.6%	191 7.8%	159 6.5%	220 9.0%	154 6.3%	562 23.1%	154 6.3%	6.83	4.03																																																																																																																																																																									
介護老人福祉施設	777	9 1.2%	7 0.9%	42 5.4%	38 4.9%	170 21.9%	84 10.8%	60 7.7%	103 13.3%	39 5.0%	193 24.8%	32 4.1%	7.21	2.7																																																																																																																																																																									
介護老人保健施設	800	20 2.5%	27 3.4%	31 3.9%	39 4.9%	56 7.0%	37 4.6%	68 8.5%	93 11.6%	83 10.4%	290 36.3%	56 7.0%	8.1	3.18																																																																																																																																																																									
介護療養型医療施設	538	119 22.1%	24 4.4%	57 10.6%	61 11.3%	47 8.7%	47 8.8%	16 3.0%	16 3.0%	19 3.5%	43 8.0%	38 7.1%	5.02	4.83																																																																																																																																																																									
医療療養病床を有する医療機関	323	55 17.0%	34 10.5%	48 14.9%	30 9.3%	33 10.2%	23 7.1%	15 4.6%	8 2.5%	13 4.0%	36 11.1%	28 8.7%	5.79	5.53																																																																																																																																																																									
12	1 行目	・入所・入院前の場所をみると、介護老人福祉施設では「自宅」が最も多く、42.5%を占めていた。その他の3施設類型では、「一般病棟(病床)」の割合が最も高く、介護療養型医療施設及び医療療養病床を有する医療機関では5割を超えていた。	・入所・入院前の場所をみると、介護老人福祉施設では「自宅」が最も多く、42.5%を占めていた。その他の3施設類型では、「一般病床(病院)」の割合が最も高く、介護療養型医療施設及び医療療養病床を有する医療機関では5割を超えていた。																																																																																																																																																																																				
18	図表 26	<table border="1" style="width: 100%; border-collapse: collapse; font-size: small;"> <thead> <tr> <th></th> <th>件数</th> <th>要介護1</th> <th>要介護2</th> <th>要介護3</th> <th>要介護4</th> <th>要介護5</th> <th>申請中</th> <th>不詳</th> </tr> </thead> <tbody> <tr> <td>全体</td> <td>2699</td> <td>36 1.3%</td> <td>78 2.9%</td> <td>227 8.4%</td> <td>834 30.9%</td> <td>1477 54.7%</td> <td>13 0.5%</td> <td>35 1.3%</td> </tr> <tr> <td>療養機能強化型A</td> <td>1144</td> <td>8 0.7%</td> <td>19 1.7%</td> <td>63 5.5%</td> <td>344 30.1%</td> <td>686 60.0%</td> <td>5 0.4%</td> <td>19 1.7%</td> </tr> <tr> <td>療養機能強化型B</td> <td>334</td> <td>8 2.4%</td> <td>11 3.3%</td> <td>29 8.7%</td> <td>113 33.8%</td> <td>169 50.6%</td> <td>1 0.3%</td> <td>3 0.9%</td> </tr> <tr> <td>療養機能強化型以外</td> <td>1210</td> <td>20 1.6%</td> <td>48 3.9%</td> <td>133 11.0%</td> <td>375 31.0%</td> <td>615 50.9%</td> <td>7 0.6%</td> <td>13 1.1%</td> </tr> <tr> <td>うち介護療養病床</td> <td>1189</td> <td>19 1.6%</td> <td>46 3.9%</td> <td>127 10.7%</td> <td>369 31.0%</td> <td>608 51.1%</td> <td>7 0.6%</td> <td>13 1.1%</td> </tr> <tr> <td>うち老人性認知症疾患療養病棟*</td> <td>21</td> <td>1 4.8%</td> <td>2 9.5%</td> <td>6 28.6%</td> <td>6 28.6%</td> <td>7 33.3%</td> <td>0</td> <td>0</td> </tr> </tbody> </table>		件数	要介護1	要介護2	要介護3	要介護4	要介護5	申請中	不詳	全体	2699	36 1.3%	78 2.9%	227 8.4%	834 30.9%	1477 54.7%	13 0.5%	35 1.3%	療養機能強化型A	1144	8 0.7%	19 1.7%	63 5.5%	344 30.1%	686 60.0%	5 0.4%	19 1.7%	療養機能強化型B	334	8 2.4%	11 3.3%	29 8.7%	113 33.8%	169 50.6%	1 0.3%	3 0.9%	療養機能強化型以外	1210	20 1.6%	48 3.9%	133 11.0%	375 31.0%	615 50.9%	7 0.6%	13 1.1%	うち介護療養病床	1189	19 1.6%	46 3.9%	127 10.7%	369 31.0%	608 51.1%	7 0.6%	13 1.1%	うち老人性認知症疾患療養病棟*	21	1 4.8%	2 9.5%	6 28.6%	6 28.6%	7 33.3%	0	0	<table border="1" style="width: 100%; border-collapse: collapse; font-size: small;"> <thead> <tr> <th></th> <th>件数</th> <th>要介護1</th> <th>要介護2</th> <th>要介護3</th> <th>要介護4</th> <th>要介護5</th> <th>申請中</th> <th>不詳</th> </tr> </thead> <tbody> <tr> <td>全体</td> <td>2699</td> <td>36 1.3%</td> <td>78 2.9%</td> <td>227 8.4%</td> <td>834 30.9%</td> <td>1477 54.7%</td> <td>13 0.5%</td> <td>35 1.3%</td> </tr> <tr> <td>療養機能強化型A</td> <td>1144</td> <td>8 0.7%</td> <td>19 1.7%</td> <td>63 5.5%</td> <td>344 30.1%</td> <td>686 60.0%</td> <td>5 0.4%</td> <td>19 1.7%</td> </tr> <tr> <td>療養機能強化型B</td> <td>334</td> <td>8 2.4%</td> <td>11 3.3%</td> <td>29 8.7%</td> <td>113 33.8%</td> <td>169 50.6%</td> <td>1 0.3%</td> <td>3 0.9%</td> </tr> <tr> <td>療養機能強化型以外</td> <td>1210</td> <td>20 1.6%</td> <td>48 3.9%</td> <td>133 11.0%</td> <td>375 31.0%</td> <td>615 50.9%</td> <td>7 0.6%</td> <td>13 1.1%</td> </tr> </tbody> </table>		件数	要介護1	要介護2	要介護3	要介護4	要介護5	申請中	不詳	全体	2699	36 1.3%	78 2.9%	227 8.4%	834 30.9%	1477 54.7%	13 0.5%	35 1.3%	療養機能強化型A	1144	8 0.7%	19 1.7%	63 5.5%	344 30.1%	686 60.0%	5 0.4%	19 1.7%	療養機能強化型B	334	8 2.4%	11 3.3%	29 8.7%	113 33.8%	169 50.6%	1 0.3%	3 0.9%	療養機能強化型以外	1210	20 1.6%	48 3.9%	133 11.0%	375 31.0%	615 50.9%	7 0.6%	13 1.1%																																																																								
	件数	要介護1	要介護2	要介護3	要介護4	要介護5	申請中	不詳																																																																																																																																																																															
全体	2699	36 1.3%	78 2.9%	227 8.4%	834 30.9%	1477 54.7%	13 0.5%	35 1.3%																																																																																																																																																																															
療養機能強化型A	1144	8 0.7%	19 1.7%	63 5.5%	344 30.1%	686 60.0%	5 0.4%	19 1.7%																																																																																																																																																																															
療養機能強化型B	334	8 2.4%	11 3.3%	29 8.7%	113 33.8%	169 50.6%	1 0.3%	3 0.9%																																																																																																																																																																															
療養機能強化型以外	1210	20 1.6%	48 3.9%	133 11.0%	375 31.0%	615 50.9%	7 0.6%	13 1.1%																																																																																																																																																																															
うち介護療養病床	1189	19 1.6%	46 3.9%	127 10.7%	369 31.0%	608 51.1%	7 0.6%	13 1.1%																																																																																																																																																																															
うち老人性認知症疾患療養病棟*	21	1 4.8%	2 9.5%	6 28.6%	6 28.6%	7 33.3%	0	0																																																																																																																																																																															
	件数	要介護1	要介護2	要介護3	要介護4	要介護5	申請中	不詳																																																																																																																																																																															
全体	2699	36 1.3%	78 2.9%	227 8.4%	834 30.9%	1477 54.7%	13 0.5%	35 1.3%																																																																																																																																																																															
療養機能強化型A	1144	8 0.7%	19 1.7%	63 5.5%	344 30.1%	686 60.0%	5 0.4%	19 1.7%																																																																																																																																																																															
療養機能強化型B	334	8 2.4%	11 3.3%	29 8.7%	113 33.8%	169 50.6%	1 0.3%	3 0.9%																																																																																																																																																																															
療養機能強化型以外	1210	20 1.6%	48 3.9%	133 11.0%	375 31.0%	615 50.9%	7 0.6%	13 1.1%																																																																																																																																																																															
18	図表 26 脚注	利用者票では調査対象を各施設の入所者・患者から 1/10 抽出することとしたが、介護療養型医療機関の老人性認知症疾患療養病棟に入院している患者については全数調査とした。このため、集計に当たっては老人性認知症疾患療養病棟についてのみ 1/10 倍して集計を行った。これ以降、表側に*を付した集計表について同様である。	(追記)																																																																																																																																																																																				

頁	修正箇所	正	誤																																																																																																																																																												
20	図表 32	<table border="1"> <thead> <tr> <th></th> <th>件数</th> <th>自立</th> <th>I</th> <th>II a</th> <th>II b</th> <th>III a</th> <th>III b</th> <th>IV</th> <th>M</th> <th>不明</th> <th>不詳</th> </tr> </thead> <tbody> <tr> <td>全体</td> <td>2699</td> <td>50 1.9%</td> <td>70 2.6%</td> <td>84 3.1%</td> <td>153 5.7%</td> <td>505 18.7%</td> <td>357 13.2%</td> <td>1131 41.9%</td> <td>229 8.5%</td> <td>72 2.7%</td> <td>48 1.8%</td> </tr> <tr> <td>療養機能強化型A</td> <td>1144</td> <td>19 1.7%</td> <td>20 1.7%</td> <td>28 2.4%</td> <td>35 3.1%</td> <td>174 15.2%</td> <td>166 14.5%</td> <td>48.6%</td> <td>9.6%</td> <td>1.8%</td> <td>15 1.3%</td> </tr> <tr> <td>療養機能強化型B</td> <td>334</td> <td>3 0.9%</td> <td>9 2.7%</td> <td>17 5.1%</td> <td>20 6.0%</td> <td>64 19.2%</td> <td>59 17.7%</td> <td>136 40.7%</td> <td>23 6.9%</td> <td>1 0.3%</td> <td>2 0.6%</td> </tr> <tr> <td>療養機能強化型以外</td> <td>1210</td> <td>27 2.2%</td> <td>40 3.3%</td> <td>37 3.1%</td> <td>98 8.1%</td> <td>267 22.0%</td> <td>129 10.7%</td> <td>438 36.2%</td> <td>93 7.7%</td> <td>49 4.1%</td> <td>31 2.6%</td> </tr> <tr> <td>うち介護療養病床</td> <td>1189</td> <td>27 2.3%</td> <td>40 3.4%</td> <td>37 3.1%</td> <td>98 8.2%</td> <td>260 21.9%</td> <td>127 10.7%</td> <td>434 36.5%</td> <td>86 7.2%</td> <td>49 4.1%</td> <td>31 2.6%</td> </tr> <tr> <td>うち老人性認知症疾患療養病棟*</td> <td>21</td> <td></td> <td></td> <td>1 2.4%</td> <td>0 0.5%</td> <td>7 32.2%</td> <td>2 11.1%</td> <td>4 20.2%</td> <td>7 33.2%</td> <td>0 0.5%</td> <td></td> </tr> </tbody> </table>		件数	自立	I	II a	II b	III a	III b	IV	M	不明	不詳	全体	2699	50 1.9%	70 2.6%	84 3.1%	153 5.7%	505 18.7%	357 13.2%	1131 41.9%	229 8.5%	72 2.7%	48 1.8%	療養機能強化型A	1144	19 1.7%	20 1.7%	28 2.4%	35 3.1%	174 15.2%	166 14.5%	48.6%	9.6%	1.8%	15 1.3%	療養機能強化型B	334	3 0.9%	9 2.7%	17 5.1%	20 6.0%	64 19.2%	59 17.7%	136 40.7%	23 6.9%	1 0.3%	2 0.6%	療養機能強化型以外	1210	27 2.2%	40 3.3%	37 3.1%	98 8.1%	267 22.0%	129 10.7%	438 36.2%	93 7.7%	49 4.1%	31 2.6%	うち介護療養病床	1189	27 2.3%	40 3.4%	37 3.1%	98 8.2%	260 21.9%	127 10.7%	434 36.5%	86 7.2%	49 4.1%	31 2.6%	うち老人性認知症疾患療養病棟*	21			1 2.4%	0 0.5%	7 32.2%	2 11.1%	4 20.2%	7 33.2%	0 0.5%		<table border="1"> <thead> <tr> <th></th> <th>件数</th> <th>自立</th> <th>I</th> <th>II a</th> <th>II b</th> <th>III a</th> <th>III b</th> <th>IV</th> <th>M</th> <th>不明</th> <th>不詳</th> </tr> </thead> <tbody> <tr> <td>全体</td> <td>2699</td> <td>50 1.9%</td> <td>70 2.6%</td> <td>84 3.1%</td> <td>153 5.7%</td> <td>505 18.7%</td> <td>357 13.2%</td> <td>1131 41.9%</td> <td>229 8.5%</td> <td>72 2.7%</td> <td>48 1.8%</td> </tr> <tr> <td>療養機能強化型A</td> <td>1144</td> <td>19 1.7%</td> <td>20 1.7%</td> <td>28 2.4%</td> <td>35 3.1%</td> <td>174 15.2%</td> <td>166 14.5%</td> <td>48.6%</td> <td>9.6%</td> <td>1.8%</td> <td>15 1.3%</td> </tr> <tr> <td>療養機能強化型B</td> <td>334</td> <td>3 0.9%</td> <td>9 2.7%</td> <td>17 5.1%</td> <td>20 6.0%</td> <td>64 19.2%</td> <td>59 17.7%</td> <td>136 40.7%</td> <td>23 6.9%</td> <td>1 0.3%</td> <td>2 0.6%</td> </tr> <tr> <td>療養機能強化型以外</td> <td>1210</td> <td>27 2.2%</td> <td>40 3.3%</td> <td>37 3.1%</td> <td>98 8.1%</td> <td>267 22.0%</td> <td>129 10.7%</td> <td>438 36.2%</td> <td>93 7.7%</td> <td>49 4.1%</td> <td>31 2.6%</td> </tr> <tr> <td>療養機能強化型以外</td> <td>1210</td> <td>27 2.2%</td> <td>40 3.3%</td> <td>37 3.1%</td> <td>98 8.1%</td> <td>267 22.0%</td> <td>129 10.7%</td> <td>438 36.2%</td> <td>93 7.7%</td> <td>49 4.1%</td> <td>31 2.6%</td> </tr> </tbody> </table>		件数	自立	I	II a	II b	III a	III b	IV	M	不明	不詳	全体	2699	50 1.9%	70 2.6%	84 3.1%	153 5.7%	505 18.7%	357 13.2%	1131 41.9%	229 8.5%	72 2.7%	48 1.8%	療養機能強化型A	1144	19 1.7%	20 1.7%	28 2.4%	35 3.1%	174 15.2%	166 14.5%	48.6%	9.6%	1.8%	15 1.3%	療養機能強化型B	334	3 0.9%	9 2.7%	17 5.1%	20 6.0%	64 19.2%	59 17.7%	136 40.7%	23 6.9%	1 0.3%	2 0.6%	療養機能強化型以外	1210	27 2.2%	40 3.3%	37 3.1%	98 8.1%	267 22.0%	129 10.7%	438 36.2%	93 7.7%	49 4.1%	31 2.6%	療養機能強化型以外	1210	27 2.2%	40 3.3%	37 3.1%	98 8.1%	267 22.0%	129 10.7%	438 36.2%	93 7.7%	49 4.1%	31 2.6%
	件数	自立	I	II a	II b	III a	III b	IV	M	不明	不詳																																																																																																																																																				
全体	2699	50 1.9%	70 2.6%	84 3.1%	153 5.7%	505 18.7%	357 13.2%	1131 41.9%	229 8.5%	72 2.7%	48 1.8%																																																																																																																																																				
療養機能強化型A	1144	19 1.7%	20 1.7%	28 2.4%	35 3.1%	174 15.2%	166 14.5%	48.6%	9.6%	1.8%	15 1.3%																																																																																																																																																				
療養機能強化型B	334	3 0.9%	9 2.7%	17 5.1%	20 6.0%	64 19.2%	59 17.7%	136 40.7%	23 6.9%	1 0.3%	2 0.6%																																																																																																																																																				
療養機能強化型以外	1210	27 2.2%	40 3.3%	37 3.1%	98 8.1%	267 22.0%	129 10.7%	438 36.2%	93 7.7%	49 4.1%	31 2.6%																																																																																																																																																				
うち介護療養病床	1189	27 2.3%	40 3.4%	37 3.1%	98 8.2%	260 21.9%	127 10.7%	434 36.5%	86 7.2%	49 4.1%	31 2.6%																																																																																																																																																				
うち老人性認知症疾患療養病棟*	21			1 2.4%	0 0.5%	7 32.2%	2 11.1%	4 20.2%	7 33.2%	0 0.5%																																																																																																																																																					
	件数	自立	I	II a	II b	III a	III b	IV	M	不明	不詳																																																																																																																																																				
全体	2699	50 1.9%	70 2.6%	84 3.1%	153 5.7%	505 18.7%	357 13.2%	1131 41.9%	229 8.5%	72 2.7%	48 1.8%																																																																																																																																																				
療養機能強化型A	1144	19 1.7%	20 1.7%	28 2.4%	35 3.1%	174 15.2%	166 14.5%	48.6%	9.6%	1.8%	15 1.3%																																																																																																																																																				
療養機能強化型B	334	3 0.9%	9 2.7%	17 5.1%	20 6.0%	64 19.2%	59 17.7%	136 40.7%	23 6.9%	1 0.3%	2 0.6%																																																																																																																																																				
療養機能強化型以外	1210	27 2.2%	40 3.3%	37 3.1%	98 8.1%	267 22.0%	129 10.7%	438 36.2%	93 7.7%	49 4.1%	31 2.6%																																																																																																																																																				
療養機能強化型以外	1210	27 2.2%	40 3.3%	37 3.1%	98 8.1%	267 22.0%	129 10.7%	438 36.2%	93 7.7%	49 4.1%	31 2.6%																																																																																																																																																				
32	図表 51	<table border="1"> <thead> <tr> <th></th> <th>件数</th> <th>0回</th> <th>1回</th> <th>3回</th> <th>5回</th> <th>7回</th> <th>9回</th> <th>1回以上</th> <th>不詳</th> <th>平均</th> <th>標準偏差</th> </tr> </thead> <tbody> <tr> <td>全体</td> <td>12086</td> <td>3405 28.2%</td> <td>4361 36.1%</td> <td>276 2.3%</td> <td>34 0.3%</td> <td>8 0.1%</td> <td>1 0.0%</td> <td>5 0.0%</td> <td>3996 33.1%</td> <td>0.8</td> <td>0.97</td> </tr> <tr> <td>介護老人福祉施設</td> <td>5605</td> <td>1323 23.6%</td> <td>2462 43.9%</td> <td>202 3.6%</td> <td>28 0.5%</td> <td>5 0.1%</td> <td>1 0.0%</td> <td>3 0.1%</td> <td>1581 28.2%</td> <td>0.99</td> <td>1.08</td> </tr> <tr> <td>介護老人保健施設</td> <td>6481</td> <td>2082 32.1%</td> <td>1899 29.3%</td> <td>74 1.1%</td> <td>6 0.1%</td> <td>3 0.0%</td> <td></td> <td>2 0.0%</td> <td>2415 37.3%</td> <td>0.62</td> <td>0.81</td> </tr> </tbody> </table>		件数	0回	1回	3回	5回	7回	9回	1回以上	不詳	平均	標準偏差	全体	12086	3405 28.2%	4361 36.1%	276 2.3%	34 0.3%	8 0.1%	1 0.0%	5 0.0%	3996 33.1%	0.8	0.97	介護老人福祉施設	5605	1323 23.6%	2462 43.9%	202 3.6%	28 0.5%	5 0.1%	1 0.0%	3 0.1%	1581 28.2%	0.99	1.08	介護老人保健施設	6481	2082 32.1%	1899 29.3%	74 1.1%	6 0.1%	3 0.0%		2 0.0%	2415 37.3%	0.62	0.81	<table border="1"> <thead> <tr> <th></th> <th>件数</th> <th>0回</th> <th>1回</th> <th>3回</th> <th>5回</th> <th>7回</th> <th>9回</th> <th>1回以上</th> <th>不詳</th> <th>平均</th> <th>標準偏差</th> </tr> </thead> <tbody> <tr> <td>全体</td> <td>10480</td> <td>2911 27.8%</td> <td>3921 37.4%</td> <td>257 2.5%</td> <td>33 0.3%</td> <td>8 0.1%</td> <td>1 0.0%</td> <td>5 0.0%</td> <td>3344 31.9%</td> <td>0.83</td> <td>1</td> </tr> <tr> <td>介護老人福祉施設</td> <td>5570</td> <td>1317 23.6%</td> <td>2454 44.1%</td> <td>201 3.6%</td> <td>28 0.5%</td> <td>5 0.1%</td> <td>1 0.0%</td> <td>3 0.1%</td> <td>1561 28.0%</td> <td>0.99</td> <td>1.08</td> </tr> <tr> <td>介護老人保健施設</td> <td>4910</td> <td>1594 32.5%</td> <td>1467 29.9%</td> <td>56 1.1%</td> <td>5 0.1%</td> <td>3 0.1%</td> <td></td> <td>2 0.0%</td> <td>1783 36.3%</td> <td>0.63</td> <td>0.83</td> </tr> </tbody> </table>		件数	0回	1回	3回	5回	7回	9回	1回以上	不詳	平均	標準偏差	全体	10480	2911 27.8%	3921 37.4%	257 2.5%	33 0.3%	8 0.1%	1 0.0%	5 0.0%	3344 31.9%	0.83	1	介護老人福祉施設	5570	1317 23.6%	2454 44.1%	201 3.6%	28 0.5%	5 0.1%	1 0.0%	3 0.1%	1561 28.0%	0.99	1.08	介護老人保健施設	4910	1594 32.5%	1467 29.9%	56 1.1%	5 0.1%	3 0.1%		2 0.0%	1783 36.3%	0.63	0.83																																																												
	件数	0回	1回	3回	5回	7回	9回	1回以上	不詳	平均	標準偏差																																																																																																																																																				
全体	12086	3405 28.2%	4361 36.1%	276 2.3%	34 0.3%	8 0.1%	1 0.0%	5 0.0%	3996 33.1%	0.8	0.97																																																																																																																																																				
介護老人福祉施設	5605	1323 23.6%	2462 43.9%	202 3.6%	28 0.5%	5 0.1%	1 0.0%	3 0.1%	1581 28.2%	0.99	1.08																																																																																																																																																				
介護老人保健施設	6481	2082 32.1%	1899 29.3%	74 1.1%	6 0.1%	3 0.0%		2 0.0%	2415 37.3%	0.62	0.81																																																																																																																																																				
	件数	0回	1回	3回	5回	7回	9回	1回以上	不詳	平均	標準偏差																																																																																																																																																				
全体	10480	2911 27.8%	3921 37.4%	257 2.5%	33 0.3%	8 0.1%	1 0.0%	5 0.0%	3344 31.9%	0.83	1																																																																																																																																																				
介護老人福祉施設	5570	1317 23.6%	2454 44.1%	201 3.6%	28 0.5%	5 0.1%	1 0.0%	3 0.1%	1561 28.0%	0.99	1.08																																																																																																																																																				
介護老人保健施設	4910	1594 32.5%	1467 29.9%	56 1.1%	5 0.1%	3 0.1%		2 0.0%	1783 36.3%	0.63	0.83																																																																																																																																																				
32	図表 52	<table border="1"> <thead> <tr> <th></th> <th>件数</th> <th>0回</th> <th>1回</th> <th>3回</th> <th>5回</th> <th>7回</th> <th>9回</th> <th>1回以上</th> <th>不詳</th> <th>平均</th> <th>標準偏差</th> </tr> </thead> <tbody> <tr> <td>全体</td> <td>12086</td> <td>6490 53.7%</td> <td>1460 12.1%</td> <td>458 3.8%</td> <td>39 0.3%</td> <td>7 0.1%</td> <td>3 0.0%</td> <td>3629 30.0%</td> <td>0.44</td> <td>1.02</td> </tr> <tr> <td>介護老人福祉施設</td> <td>5605</td> <td>2953 52.7%</td> <td>776 13.8%</td> <td>235 4.2%</td> <td>27 0.5%</td> <td>3 0.1%</td> <td>1 0.0%</td> <td>1610 28.7%</td> <td>0.49</td> <td>1.07</td> </tr> <tr> <td>介護老人保健施設</td> <td>6481</td> <td>3537 54.6%</td> <td>684 10.6%</td> <td>223 3.4%</td> <td>12 0.2%</td> <td>4 0.1%</td> <td>2 0.0%</td> <td>2019 31.2%</td> <td>0.39</td> <td>0.97</td> </tr> </tbody> </table>		件数	0回	1回	3回	5回	7回	9回	1回以上	不詳	平均	標準偏差	全体	12086	6490 53.7%	1460 12.1%	458 3.8%	39 0.3%	7 0.1%	3 0.0%	3629 30.0%	0.44	1.02	介護老人福祉施設	5605	2953 52.7%	776 13.8%	235 4.2%	27 0.5%	3 0.1%	1 0.0%	1610 28.7%	0.49	1.07	介護老人保健施設	6481	3537 54.6%	684 10.6%	223 3.4%	12 0.2%	4 0.1%	2 0.0%	2019 31.2%	0.39	0.97	<table border="1"> <thead> <tr> <th></th> <th>件数</th> <th>0回</th> <th>1回</th> <th>3回</th> <th>5回</th> <th>7回</th> <th>9回</th> <th>1回以上</th> <th>不詳</th> <th>平均</th> <th>標準偏差</th> </tr> </thead> <tbody> <tr> <td>全体</td> <td>10480</td> <td>5628 53.7%</td> <td>1304 12.4%</td> <td>414 4.0%</td> <td>37 0.4%</td> <td>7 0.1%</td> <td>3 0.0%</td> <td>3087 29.5%</td> <td>0.45</td> <td>1.04</td> </tr> <tr> <td>介護老人福祉施設</td> <td>5570</td> <td>2944 52.9%</td> <td>771 13.8%</td> <td>225 4.0%</td> <td>26 0.5%</td> <td>3 0.1%</td> <td>1 0.0%</td> <td>1600 28.7%</td> <td>0.48</td> <td>1.06</td> </tr> <tr> <td>介護老人保健施設</td> <td>4910</td> <td>2684 54.7%</td> <td>533 10.9%</td> <td>189 3.8%</td> <td>11 0.2%</td> <td>4 0.1%</td> <td>2 0.0%</td> <td>1487 30.3%</td> <td>0.42</td> <td>1.02</td> </tr> </tbody> </table>		件数	0回	1回	3回	5回	7回	9回	1回以上	不詳	平均	標準偏差	全体	10480	5628 53.7%	1304 12.4%	414 4.0%	37 0.4%	7 0.1%	3 0.0%	3087 29.5%	0.45	1.04	介護老人福祉施設	5570	2944 52.9%	771 13.8%	225 4.0%	26 0.5%	3 0.1%	1 0.0%	1600 28.7%	0.48	1.06	介護老人保健施設	4910	2684 54.7%	533 10.9%	189 3.8%	11 0.2%	4 0.1%	2 0.0%	1487 30.3%	0.42	1.02																																																																		
	件数	0回	1回	3回	5回	7回	9回	1回以上	不詳	平均	標準偏差																																																																																																																																																				
全体	12086	6490 53.7%	1460 12.1%	458 3.8%	39 0.3%	7 0.1%	3 0.0%	3629 30.0%	0.44	1.02																																																																																																																																																					
介護老人福祉施設	5605	2953 52.7%	776 13.8%	235 4.2%	27 0.5%	3 0.1%	1 0.0%	1610 28.7%	0.49	1.07																																																																																																																																																					
介護老人保健施設	6481	3537 54.6%	684 10.6%	223 3.4%	12 0.2%	4 0.1%	2 0.0%	2019 31.2%	0.39	0.97																																																																																																																																																					
	件数	0回	1回	3回	5回	7回	9回	1回以上	不詳	平均	標準偏差																																																																																																																																																				
全体	10480	5628 53.7%	1304 12.4%	414 4.0%	37 0.4%	7 0.1%	3 0.0%	3087 29.5%	0.45	1.04																																																																																																																																																					
介護老人福祉施設	5570	2944 52.9%	771 13.8%	225 4.0%	26 0.5%	3 0.1%	1 0.0%	1600 28.7%	0.48	1.06																																																																																																																																																					
介護老人保健施設	4910	2684 54.7%	533 10.9%	189 3.8%	11 0.2%	4 0.1%	2 0.0%	1487 30.3%	0.42	1.02																																																																																																																																																					

頁	修正箇所	正	誤																																																																																																
32	図表 53	<table border="1"> <thead> <tr> <th></th> <th>件数</th> <th>0回</th> <th>1 ～ 2回</th> <th>3 ～ 4回</th> <th>5 ～ 6回</th> <th>7 ～ 8回</th> <th>9 ～ 10回</th> <th>11回以上</th> <th>不詳</th> <th>平均</th> <th>標準偏差</th> </tr> </thead> <tbody> <tr> <td>全体</td> <td>12086</td> <td>5678 47.0%</td> <td>1175 9.7%</td> <td>1268 10.5%</td> <td>146 1.2%</td> <td>63 0.5%</td> <td>38 0.3%</td> <td>60 0.5%</td> <td>3658 30.3%</td> <td>1.11</td> <td>2.66</td> </tr> <tr> <td>介護老人福祉施設</td> <td>5605</td> <td>2536 45.2%</td> <td>615 11.0%</td> <td>611 10.9%</td> <td>88 1.6%</td> <td>35 0.6%</td> <td>4 0.1%</td> <td>26 0.5%</td> <td>1690 30.2%</td> <td>1.18</td> <td>3.02</td> </tr> <tr> <td>介護老人保健施設</td> <td>6481</td> <td>3142 48.5%</td> <td>560 8.6%</td> <td>657 10.1%</td> <td>58 0.9%</td> <td>28 0.4%</td> <td>34 0.5%</td> <td>34 0.5%</td> <td>1968 30.4%</td> <td>1.05</td> <td>2.3</td> </tr> </tbody> </table>		件数	0回	1 ～ 2回	3 ～ 4回	5 ～ 6回	7 ～ 8回	9 ～ 10回	11回以上	不詳	平均	標準偏差	全体	12086	5678 47.0%	1175 9.7%	1268 10.5%	146 1.2%	63 0.5%	38 0.3%	60 0.5%	3658 30.3%	1.11	2.66	介護老人福祉施設	5605	2536 45.2%	615 11.0%	611 10.9%	88 1.6%	35 0.6%	4 0.1%	26 0.5%	1690 30.2%	1.18	3.02	介護老人保健施設	6481	3142 48.5%	560 8.6%	657 10.1%	58 0.9%	28 0.4%	34 0.5%	34 0.5%	1968 30.4%	1.05	2.3	<table border="1"> <thead> <tr> <th></th> <th>件数</th> <th>0回</th> <th>1 ～ 2回</th> <th>3 ～ 4回</th> <th>5 ～ 6回</th> <th>7 ～ 8回</th> <th>9 ～ 10回</th> <th>11回以上</th> <th>不詳</th> <th>平均</th> <th>標準偏差</th> </tr> </thead> <tbody> <tr> <td>全体</td> <td>10480</td> <td>4919 46.9%</td> <td>1035 9.9%</td> <td>1132 10.8%</td> <td>134 1.3%</td> <td>59 0.6%</td> <td>23 0.2%</td> <td>46 0.4%</td> <td>3132 29.9%</td> <td>1.11</td> <td>2.66</td> </tr> <tr> <td>介護老人福祉施設</td> <td>5570</td> <td>2519 45.2%</td> <td>615 11.0%</td> <td>605 10.9%</td> <td>87 1.6%</td> <td>35 0.6%</td> <td>4 0.1%</td> <td>26 0.5%</td> <td>1679 30.1%</td> <td>1.18</td> <td>3.03</td> </tr> <tr> <td>介護老人保健施設</td> <td>4910</td> <td>2400 48.9%</td> <td>420 8.6%</td> <td>527 10.7%</td> <td>47 1.0%</td> <td>24 0.5%</td> <td>19 0.4%</td> <td>20 0.4%</td> <td>1453 29.6%</td> <td>1.03</td> <td>2.17</td> </tr> </tbody> </table>		件数	0回	1 ～ 2回	3 ～ 4回	5 ～ 6回	7 ～ 8回	9 ～ 10回	11回以上	不詳	平均	標準偏差	全体	10480	4919 46.9%	1035 9.9%	1132 10.8%	134 1.3%	59 0.6%	23 0.2%	46 0.4%	3132 29.9%	1.11	2.66	介護老人福祉施設	5570	2519 45.2%	615 11.0%	605 10.9%	87 1.6%	35 0.6%	4 0.1%	26 0.5%	1679 30.1%	1.18	3.03	介護老人保健施設	4910	2400 48.9%	420 8.6%	527 10.7%	47 1.0%	24 0.5%	19 0.4%	20 0.4%	1453 29.6%	1.03	2.17
	件数	0回	1 ～ 2回	3 ～ 4回	5 ～ 6回	7 ～ 8回	9 ～ 10回	11回以上	不詳	平均	標準偏差																																																																																								
全体	12086	5678 47.0%	1175 9.7%	1268 10.5%	146 1.2%	63 0.5%	38 0.3%	60 0.5%	3658 30.3%	1.11	2.66																																																																																								
介護老人福祉施設	5605	2536 45.2%	615 11.0%	611 10.9%	88 1.6%	35 0.6%	4 0.1%	26 0.5%	1690 30.2%	1.18	3.02																																																																																								
介護老人保健施設	6481	3142 48.5%	560 8.6%	657 10.1%	58 0.9%	28 0.4%	34 0.5%	34 0.5%	1968 30.4%	1.05	2.3																																																																																								
	件数	0回	1 ～ 2回	3 ～ 4回	5 ～ 6回	7 ～ 8回	9 ～ 10回	11回以上	不詳	平均	標準偏差																																																																																								
全体	10480	4919 46.9%	1035 9.9%	1132 10.8%	134 1.3%	59 0.6%	23 0.2%	46 0.4%	3132 29.9%	1.11	2.66																																																																																								
介護老人福祉施設	5570	2519 45.2%	615 11.0%	605 10.9%	87 1.6%	35 0.6%	4 0.1%	26 0.5%	1679 30.1%	1.18	3.03																																																																																								
介護老人保健施設	4910	2400 48.9%	420 8.6%	527 10.7%	47 1.0%	24 0.5%	19 0.4%	20 0.4%	1453 29.6%	1.03	2.17																																																																																								
36	図表 59	<table border="1"> <thead> <tr> <th></th> <th>件数</th> <th>処方内容の確認</th> <th>服薬指導（対入所）</th> <th>服薬介助指導（対職員）</th> <th>その他</th> <th>不詳</th> </tr> </thead> <tbody> <tr> <td>全体</td> <td>15734</td> <td>14355 91.2%</td> <td>3114 19.8%</td> <td>5014 31.9%</td> <td>204 1.3%</td> <td>952 6.1%</td> </tr> <tr> <td>介護老人福祉施設</td> <td>5178</td> <td>4478 86.5%</td> <td>901 17.4%</td> <td>1871 36.1%</td> <td>58 1.1%</td> <td>488 9.4%</td> </tr> <tr> <td>介護老人保健施設</td> <td>6283</td> <td>5894 93.8%</td> <td>1292 20.6%</td> <td>2081 33.1%</td> <td>61 1.0%</td> <td>287 4.6%</td> </tr> <tr> <td>介護療養型医療施設</td> <td>2578</td> <td>2391 92.7%</td> <td>471 18.3%</td> <td>671 26.0%</td> <td>67 2.6%</td> <td>110 4.3%</td> </tr> <tr> <td>医療療養病床を有する医療機関</td> <td>1695</td> <td>1592 93.9%</td> <td>450 26.5%</td> <td>391 23.1%</td> <td>18 1.1%</td> <td>67 4.0%</td> </tr> </tbody> </table>		件数	処方内容の確認	服薬指導（対入所）	服薬介助指導（対職員）	その他	不詳	全体	15734	14355 91.2%	3114 19.8%	5014 31.9%	204 1.3%	952 6.1%	介護老人福祉施設	5178	4478 86.5%	901 17.4%	1871 36.1%	58 1.1%	488 9.4%	介護老人保健施設	6283	5894 93.8%	1292 20.6%	2081 33.1%	61 1.0%	287 4.6%	介護療養型医療施設	2578	2391 92.7%	471 18.3%	671 26.0%	67 2.6%	110 4.3%	医療療養病床を有する医療機関	1695	1592 93.9%	450 26.5%	391 23.1%	18 1.1%	67 4.0%	<table border="1"> <thead> <tr> <th></th> <th>件数</th> <th>処方内容の確認</th> <th>服薬指導（対入所）</th> <th>服薬介助指導（対職員）</th> <th>その他</th> <th>不詳</th> </tr> </thead> <tbody> <tr> <td>全体</td> <td>15541</td> <td>14355 92.4%</td> <td>3114 20.0%</td> <td>5014 32.3%</td> <td>204 1.3%</td> <td>759 4.9%</td> </tr> <tr> <td>介護老人福祉施設</td> <td>5012</td> <td>4478 89.3%</td> <td>901 18.0%</td> <td>1871 37.3%</td> <td>58 1.2%</td> <td>322 6.4%</td> </tr> <tr> <td>介護老人保健施設</td> <td>6256</td> <td>5894 94.2%</td> <td>1292 20.7%</td> <td>2081 33.3%</td> <td>61 1.0%</td> <td>260 4.2%</td> </tr> <tr> <td>介護療養型医療施設</td> <td>2578</td> <td>2391 92.7%</td> <td>471 18.3%</td> <td>671 26.0%</td> <td>67 2.6%</td> <td>110 4.3%</td> </tr> <tr> <td>医療療養病床を有する医療機関</td> <td>1695</td> <td>1592 93.9%</td> <td>450 26.5%</td> <td>391 23.1%</td> <td>18 1.1%</td> <td>67 4.0%</td> </tr> </tbody> </table>		件数	処方内容の確認	服薬指導（対入所）	服薬介助指導（対職員）	その他	不詳	全体	15541	14355 92.4%	3114 20.0%	5014 32.3%	204 1.3%	759 4.9%	介護老人福祉施設	5012	4478 89.3%	901 18.0%	1871 37.3%	58 1.2%	322 6.4%	介護老人保健施設	6256	5894 94.2%	1292 20.7%	2081 33.3%	61 1.0%	260 4.2%	介護療養型医療施設	2578	2391 92.7%	471 18.3%	671 26.0%	67 2.6%	110 4.3%	医療療養病床を有する医療機関	1695	1592 93.9%	450 26.5%	391 23.1%	18 1.1%	67 4.0%												
	件数	処方内容の確認	服薬指導（対入所）	服薬介助指導（対職員）	その他	不詳																																																																																													
全体	15734	14355 91.2%	3114 19.8%	5014 31.9%	204 1.3%	952 6.1%																																																																																													
介護老人福祉施設	5178	4478 86.5%	901 17.4%	1871 36.1%	58 1.1%	488 9.4%																																																																																													
介護老人保健施設	6283	5894 93.8%	1292 20.6%	2081 33.1%	61 1.0%	287 4.6%																																																																																													
介護療養型医療施設	2578	2391 92.7%	471 18.3%	671 26.0%	67 2.6%	110 4.3%																																																																																													
医療療養病床を有する医療機関	1695	1592 93.9%	450 26.5%	391 23.1%	18 1.1%	67 4.0%																																																																																													
	件数	処方内容の確認	服薬指導（対入所）	服薬介助指導（対職員）	その他	不詳																																																																																													
全体	15541	14355 92.4%	3114 20.0%	5014 32.3%	204 1.3%	759 4.9%																																																																																													
介護老人福祉施設	5012	4478 89.3%	901 18.0%	1871 37.3%	58 1.2%	322 6.4%																																																																																													
介護老人保健施設	6256	5894 94.2%	1292 20.7%	2081 33.3%	61 1.0%	260 4.2%																																																																																													
介護療養型医療施設	2578	2391 92.7%	471 18.3%	671 26.0%	67 2.6%	110 4.3%																																																																																													
医療療養病床を有する医療機関	1695	1592 93.9%	450 26.5%	391 23.1%	18 1.1%	67 4.0%																																																																																													
37	図表 61	<table border="1"> <thead> <tr> <th></th> <th>件数</th> <th>が所入に必要とされた医師は療入</th> <th>在宅医療が可能な医療機関</th> <th>応外可来医療で対</th> <th>不要</th> <th>不詳</th> </tr> </thead> <tbody> <tr> <td>全体</td> <td>2699</td> <td>1756 65.1%</td> <td>588 21.8%</td> <td>128 4.7%</td> <td>111 4.1%</td> <td>116 4.3%</td> </tr> <tr> <td>療養機能強化型A</td> <td>1144</td> <td>761 66.5%</td> <td>241 21.1%</td> <td>41 3.6%</td> <td>47 4.1%</td> <td>54 4.7%</td> </tr> <tr> <td>療養機能強化型B</td> <td>334</td> <td>204 61.1%</td> <td>75 22.5%</td> <td>22 6.6%</td> <td>17 5.1%</td> <td>16 4.8%</td> </tr> <tr> <td>療養機能強化型以外</td> <td>1210</td> <td>782 64.6%</td> <td>271 22.4%</td> <td>65 5.3%</td> <td>47 3.9%</td> <td>45 3.7%</td> </tr> <tr> <td>うち介護療養病床</td> <td>1189</td> <td>766 64.4%</td> <td>270 22.7%</td> <td>61 5.1%</td> <td>47 4.0%</td> <td>45 3.8%</td> </tr> <tr> <td>うち老人性認知症患者療養病床*</td> <td>21</td> <td>16 75.0%</td> <td>1 6.7%</td> <td>4 17.3%</td> <td>0 0.5%</td> <td>0 0.5%</td> </tr> </tbody> </table>		件数	が所入に必要とされた医師は療入	在宅医療が可能な医療機関	応外可来医療で対	不要	不詳	全体	2699	1756 65.1%	588 21.8%	128 4.7%	111 4.1%	116 4.3%	療養機能強化型A	1144	761 66.5%	241 21.1%	41 3.6%	47 4.1%	54 4.7%	療養機能強化型B	334	204 61.1%	75 22.5%	22 6.6%	17 5.1%	16 4.8%	療養機能強化型以外	1210	782 64.6%	271 22.4%	65 5.3%	47 3.9%	45 3.7%	うち介護療養病床	1189	766 64.4%	270 22.7%	61 5.1%	47 4.0%	45 3.8%	うち老人性認知症患者療養病床*	21	16 75.0%	1 6.7%	4 17.3%	0 0.5%	0 0.5%	<table border="1"> <thead> <tr> <th></th> <th>件数</th> <th>要に入院する医師はが入所</th> <th>在宅医療が可能な医療機関</th> <th>可外来医療で対</th> <th>不要</th> <th>不詳</th> </tr> </thead> <tbody> <tr> <td>全体</td> <td>2699</td> <td>1756 65.1%</td> <td>588 21.8%</td> <td>128 4.7%</td> <td>111 4.1%</td> <td>116 4.3%</td> </tr> <tr> <td>療養機能強化型A</td> <td>1144</td> <td>761 66.5%</td> <td>241 21.1%</td> <td>41 3.6%</td> <td>47 4.1%</td> <td>54 4.7%</td> </tr> <tr> <td>療養機能強化型B</td> <td>334</td> <td>204 61.1%</td> <td>75 22.5%</td> <td>22 6.6%</td> <td>17 5.1%</td> <td>16 4.8%</td> </tr> <tr> <td>療養機能強化型以外</td> <td>1210</td> <td>782 64.6%</td> <td>271 22.4%</td> <td>65 5.3%</td> <td>47 3.9%</td> <td>45 3.7%</td> </tr> </tbody> </table>		件数	要に入院する医師はが入所	在宅医療が可能な医療機関	可外来医療で対	不要	不詳	全体	2699	1756 65.1%	588 21.8%	128 4.7%	111 4.1%	116 4.3%	療養機能強化型A	1144	761 66.5%	241 21.1%	41 3.6%	47 4.1%	54 4.7%	療養機能強化型B	334	204 61.1%	75 22.5%	22 6.6%	17 5.1%	16 4.8%	療養機能強化型以外	1210	782 64.6%	271 22.4%	65 5.3%	47 3.9%	45 3.7%												
	件数	が所入に必要とされた医師は療入	在宅医療が可能な医療機関	応外可来医療で対	不要	不詳																																																																																													
全体	2699	1756 65.1%	588 21.8%	128 4.7%	111 4.1%	116 4.3%																																																																																													
療養機能強化型A	1144	761 66.5%	241 21.1%	41 3.6%	47 4.1%	54 4.7%																																																																																													
療養機能強化型B	334	204 61.1%	75 22.5%	22 6.6%	17 5.1%	16 4.8%																																																																																													
療養機能強化型以外	1210	782 64.6%	271 22.4%	65 5.3%	47 3.9%	45 3.7%																																																																																													
うち介護療養病床	1189	766 64.4%	270 22.7%	61 5.1%	47 4.0%	45 3.8%																																																																																													
うち老人性認知症患者療養病床*	21	16 75.0%	1 6.7%	4 17.3%	0 0.5%	0 0.5%																																																																																													
	件数	要に入院する医師はが入所	在宅医療が可能な医療機関	可外来医療で対	不要	不詳																																																																																													
全体	2699	1756 65.1%	588 21.8%	128 4.7%	111 4.1%	116 4.3%																																																																																													
療養機能強化型A	1144	761 66.5%	241 21.1%	41 3.6%	47 4.1%	54 4.7%																																																																																													
療養機能強化型B	334	204 61.1%	75 22.5%	22 6.6%	17 5.1%	16 4.8%																																																																																													
療養機能強化型以外	1210	782 64.6%	271 22.4%	65 5.3%	47 3.9%	45 3.7%																																																																																													

頁	修正箇所	正	誤																																																																																		
38	図表 62	<table border="1"> <thead> <tr> <th>件数</th> <th>入院または必要に よる医療が 必要に</th> <th>在宅医療が あれば 対応可能</th> <th>外来医療で 対応可</th> <th>不要</th> <th>不詳</th> </tr> </thead> <tbody> <tr> <td>全体</td> <td>1871</td> <td>65.2%</td> <td>22.0%</td> <td>7.2%</td> <td>2.0%</td> <td>3.7%</td> </tr> <tr> <td>療養病棟入院基本料1(20:1)の病棟</td> <td>1140</td> <td>81.1%</td> <td>22.3%</td> <td>4.8%</td> <td>2.1%</td> <td>3.7%</td> </tr> <tr> <td>療養病棟入院基本料2(25:1)の病棟</td> <td>453</td> <td>25.0%</td> <td>12.6%</td> <td>5.0%</td> <td>1.2%</td> <td>1.5%</td> </tr> <tr> <td>有床診療所療養病床基本料の病床</td> <td>194</td> <td>11.0%</td> <td>4.6%</td> <td>3.0%</td> <td>1.1%</td> <td>7.7%</td> </tr> </tbody> </table>	件数	入院または必要に よる医療が 必要に	在宅医療が あれば 対応可能	外来医療で 対応可	不要	不詳	全体	1871	65.2%	22.0%	7.2%	2.0%	3.7%	療養病棟入院基本料1(20:1)の病棟	1140	81.1%	22.3%	4.8%	2.1%	3.7%	療養病棟入院基本料2(25:1)の病棟	453	25.0%	12.6%	5.0%	1.2%	1.5%	有床診療所療養病床基本料の病床	194	11.0%	4.6%	3.0%	1.1%	7.7%	<table border="1"> <thead> <tr> <th>件数</th> <th>入院または必要に よる医療が 必要に</th> <th>在宅医療が あれば 対応可能</th> <th>外来医療で 対応可</th> <th>不要</th> <th>不詳</th> </tr> </thead> <tbody> <tr> <td>全体</td> <td>1871</td> <td>65.2%</td> <td>22.0%</td> <td>7.2%</td> <td>2.0%</td> <td>3.7%</td> </tr> <tr> <td>療養病棟入院基本料1(20:1)</td> <td>1030</td> <td>75.6%</td> <td>18.4%</td> <td>3.6%</td> <td>1.3%</td> <td>4.1%</td> </tr> <tr> <td>療養病棟入院基本料2(25:1)</td> <td>354</td> <td>19.8%</td> <td>9.6%</td> <td>3.8%</td> <td>1.0%</td> <td>1.2%</td> </tr> <tr> <td>有床診療所療養病床入院基本料</td> <td>169</td> <td>9.6%</td> <td>4.2%</td> <td>2.6%</td> <td>0.6%</td> <td>2.4%</td> </tr> </tbody> </table>	件数	入院または必要に よる医療が 必要に	在宅医療が あれば 対応可能	外来医療で 対応可	不要	不詳	全体	1871	65.2%	22.0%	7.2%	2.0%	3.7%	療養病棟入院基本料1(20:1)	1030	75.6%	18.4%	3.6%	1.3%	4.1%	療養病棟入院基本料2(25:1)	354	19.8%	9.6%	3.8%	1.0%	1.2%	有床診療所療養病床入院基本料	169	9.6%	4.2%	2.6%	0.6%	2.4%														
件数	入院または必要に よる医療が 必要に	在宅医療が あれば 対応可能	外来医療で 対応可	不要	不詳																																																																																
全体	1871	65.2%	22.0%	7.2%	2.0%	3.7%																																																																															
療養病棟入院基本料1(20:1)の病棟	1140	81.1%	22.3%	4.8%	2.1%	3.7%																																																																															
療養病棟入院基本料2(25:1)の病棟	453	25.0%	12.6%	5.0%	1.2%	1.5%																																																																															
有床診療所療養病床基本料の病床	194	11.0%	4.6%	3.0%	1.1%	7.7%																																																																															
件数	入院または必要に よる医療が 必要に	在宅医療が あれば 対応可能	外来医療で 対応可	不要	不詳																																																																																
全体	1871	65.2%	22.0%	7.2%	2.0%	3.7%																																																																															
療養病棟入院基本料1(20:1)	1030	75.6%	18.4%	3.6%	1.3%	4.1%																																																																															
療養病棟入院基本料2(25:1)	354	19.8%	9.6%	3.8%	1.0%	1.2%																																																																															
有床診療所療養病床入院基本料	169	9.6%	4.2%	2.6%	0.6%	2.4%																																																																															
39	図表 64	<table border="1"> <thead> <tr> <th>件数</th> <th>高度な医療処置</th> <th>医療時または頻回な</th> <th>たは師範による常備</th> <th>その他</th> <th>不詳</th> </tr> </thead> <tbody> <tr> <td>全体</td> <td>1756</td> <td>4.9%</td> <td>71.3%</td> <td>6.5%</td> <td>3.6%</td> <td>1.3%</td> </tr> <tr> <td>療養機能強化型A</td> <td>761</td> <td>2.2%</td> <td>32.6%</td> <td>40.3%</td> <td>18.7%</td> <td>5.0%</td> </tr> <tr> <td>療養機能強化型B</td> <td>204</td> <td>2.5%</td> <td>9.2%</td> <td>35.3%</td> <td>20.1%</td> <td>4.4%</td> </tr> <tr> <td>療養機能強化型以外</td> <td>782</td> <td>2.2%</td> <td>29.5%</td> <td>27.3%</td> <td>1.8%</td> <td>8.1%</td> </tr> <tr> <td>うち介護療養病床</td> <td>766</td> <td>2.2%</td> <td>29.3%</td> <td>26.3%</td> <td>1.8%</td> <td>8.1%</td> </tr> <tr> <td>うち老人性認知症疾患療養病棟*</td> <td>16</td> <td>0%</td> <td>2%</td> <td>10%</td> <td>3%</td> <td>0%</td> </tr> </tbody> </table>	件数	高度な医療処置	医療時または頻回な	たは師範による常備	その他	不詳	全体	1756	4.9%	71.3%	6.5%	3.6%	1.3%	療養機能強化型A	761	2.2%	32.6%	40.3%	18.7%	5.0%	療養機能強化型B	204	2.5%	9.2%	35.3%	20.1%	4.4%	療養機能強化型以外	782	2.2%	29.5%	27.3%	1.8%	8.1%	うち介護療養病床	766	2.2%	29.3%	26.3%	1.8%	8.1%	うち老人性認知症疾患療養病棟*	16	0%	2%	10%	3%	0%	<table border="1"> <thead> <tr> <th>件数</th> <th>高度な医療処置</th> <th>な常時または頻回</th> <th>価ま師範による常備</th> <th>その他</th> <th>不詳</th> </tr> </thead> <tbody> <tr> <td>全体</td> <td>1756</td> <td>4.9%</td> <td>71.3%</td> <td>6.5%</td> <td>3.6%</td> <td>1.3%</td> </tr> <tr> <td>療養機能強化型A</td> <td>761</td> <td>2.9%</td> <td>42.8%</td> <td>40.3%</td> <td>18.7%</td> <td>5.0%</td> </tr> <tr> <td>療養機能強化型B</td> <td>204</td> <td>2.5%</td> <td>9.2%</td> <td>35.3%</td> <td>20.1%</td> <td>4.4%</td> </tr> <tr> <td>療養機能強化型以外</td> <td>782</td> <td>2.2%</td> <td>29.5%</td> <td>27.3%</td> <td>1.8%</td> <td>8.1%</td> </tr> </tbody> </table>	件数	高度な医療処置	な常時または頻回	価ま師範による常備	その他	不詳	全体	1756	4.9%	71.3%	6.5%	3.6%	1.3%	療養機能強化型A	761	2.9%	42.8%	40.3%	18.7%	5.0%	療養機能強化型B	204	2.5%	9.2%	35.3%	20.1%	4.4%	療養機能強化型以外	782	2.2%	29.5%	27.3%	1.8%	8.1%
件数	高度な医療処置	医療時または頻回な	たは師範による常備	その他	不詳																																																																																
全体	1756	4.9%	71.3%	6.5%	3.6%	1.3%																																																																															
療養機能強化型A	761	2.2%	32.6%	40.3%	18.7%	5.0%																																																																															
療養機能強化型B	204	2.5%	9.2%	35.3%	20.1%	4.4%																																																																															
療養機能強化型以外	782	2.2%	29.5%	27.3%	1.8%	8.1%																																																																															
うち介護療養病床	766	2.2%	29.3%	26.3%	1.8%	8.1%																																																																															
うち老人性認知症疾患療養病棟*	16	0%	2%	10%	3%	0%																																																																															
件数	高度な医療処置	な常時または頻回	価ま師範による常備	その他	不詳																																																																																
全体	1756	4.9%	71.3%	6.5%	3.6%	1.3%																																																																															
療養機能強化型A	761	2.9%	42.8%	40.3%	18.7%	5.0%																																																																															
療養機能強化型B	204	2.5%	9.2%	35.3%	20.1%	4.4%																																																																															
療養機能強化型以外	782	2.2%	29.5%	27.3%	1.8%	8.1%																																																																															
39	図表 65	<table border="1"> <thead> <tr> <th>件数</th> <th>高度な医療処置</th> <th>医療時または頻回な</th> <th>たは師範による常備</th> <th>その他</th> <th>不詳</th> </tr> </thead> <tbody> <tr> <td>全体</td> <td>1219</td> <td>11.8%</td> <td>61.4%</td> <td>32.2%</td> <td>10.2%</td> <td>5.8%</td> </tr> <tr> <td>療養病棟入院基本料1(20:1)の病棟</td> <td>811</td> <td>8.9%</td> <td>53.9%</td> <td>24.8%</td> <td>6.7%</td> <td>4.7%</td> </tr> <tr> <td>療養病棟入院基本料2(25:1)の病棟</td> <td>250</td> <td>2.0%</td> <td>13.3%</td> <td>7.3%</td> <td>3.5%</td> <td>1.6%</td> </tr> <tr> <td>有床診療所療養病床基本料の病床</td> <td>110</td> <td>7.7%</td> <td>4.5%</td> <td>4.7%</td> <td>2.0%</td> <td>7.7%</td> </tr> </tbody> </table>	件数	高度な医療処置	医療時または頻回な	たは師範による常備	その他	不詳	全体	1219	11.8%	61.4%	32.2%	10.2%	5.8%	療養病棟入院基本料1(20:1)の病棟	811	8.9%	53.9%	24.8%	6.7%	4.7%	療養病棟入院基本料2(25:1)の病棟	250	2.0%	13.3%	7.3%	3.5%	1.6%	有床診療所療養病床基本料の病床	110	7.7%	4.5%	4.7%	2.0%	7.7%	<table border="1"> <thead> <tr> <th>件数</th> <th>高度な医療処置</th> <th>な常時または頻回</th> <th>価ま師範による常備</th> <th>その他</th> <th>不詳</th> </tr> </thead> <tbody> <tr> <td>全体</td> <td>1219</td> <td>9.7%</td> <td>74.9%</td> <td>32.2%</td> <td>10.2%</td> <td>5.8%</td> </tr> <tr> <td>療養病棟入院基本料1(20:1)</td> <td>756</td> <td>7.0%</td> <td>50.5%</td> <td>22.7%</td> <td>6.4%</td> <td>4.2%</td> </tr> <tr> <td>療養病棟入院基本料2(25:1)</td> <td>198</td> <td>1.6%</td> <td>10.5%</td> <td>5.7%</td> <td>2.7%</td> <td>1.4%</td> </tr> <tr> <td>有床診療所療養病床入院基本料</td> <td>96</td> <td>6.3%</td> <td>4.5%</td> <td>3.8%</td> <td>1.6%</td> <td>5.2%</td> </tr> </tbody> </table>	件数	高度な医療処置	な常時または頻回	価ま師範による常備	その他	不詳	全体	1219	9.7%	74.9%	32.2%	10.2%	5.8%	療養病棟入院基本料1(20:1)	756	7.0%	50.5%	22.7%	6.4%	4.2%	療養病棟入院基本料2(25:1)	198	1.6%	10.5%	5.7%	2.7%	1.4%	有床診療所療養病床入院基本料	96	6.3%	4.5%	3.8%	1.6%	5.2%														
件数	高度な医療処置	医療時または頻回な	たは師範による常備	その他	不詳																																																																																
全体	1219	11.8%	61.4%	32.2%	10.2%	5.8%																																																																															
療養病棟入院基本料1(20:1)の病棟	811	8.9%	53.9%	24.8%	6.7%	4.7%																																																																															
療養病棟入院基本料2(25:1)の病棟	250	2.0%	13.3%	7.3%	3.5%	1.6%																																																																															
有床診療所療養病床基本料の病床	110	7.7%	4.5%	4.7%	2.0%	7.7%																																																																															
件数	高度な医療処置	な常時または頻回	価ま師範による常備	その他	不詳																																																																																
全体	1219	9.7%	74.9%	32.2%	10.2%	5.8%																																																																															
療養病棟入院基本料1(20:1)	756	7.0%	50.5%	22.7%	6.4%	4.2%																																																																															
療養病棟入院基本料2(25:1)	198	1.6%	10.5%	5.7%	2.7%	1.4%																																																																															
有床診療所療養病床入院基本料	96	6.3%	4.5%	3.8%	1.6%	5.2%																																																																															

頁	修正箇所	正	誤																																																																																																																																																																					
40	図表 67	<table border="1"> <thead> <tr> <th></th> <th>件数</th> <th>が施設への入所が必要</th> <th>可能な居宅サービスで対応</th> <th>ほぼ不要</th> <th>不詳</th> </tr> </thead> <tbody> <tr> <td>全体</td> <td>2699</td> <td>2156 79.9%</td> <td>320 11.8%</td> <td>89 3.3%</td> <td>134 5.0%</td> </tr> <tr> <td>療養機能強化型A</td> <td>1144</td> <td>906 79.2%</td> <td>122 10.7%</td> <td>51 4.5%</td> <td>65 5.7%</td> </tr> <tr> <td>療養機能強化型B</td> <td>334</td> <td>273 81.7%</td> <td>53 15.9%</td> <td>2 0.6%</td> <td>6 1.8%</td> </tr> <tr> <td>療養機能強化型以外</td> <td>1210</td> <td>967 79.9%</td> <td>144 11.9%</td> <td>36 3.0%</td> <td>63 5.2%</td> </tr> <tr> <td>うち介護療養病床</td> <td>1189</td> <td>947 79.6%</td> <td>143 12.0%</td> <td>36 3.0%</td> <td>63 5.3%</td> </tr> <tr> <td>うち老人性認知症疾患療養病棟*</td> <td>21</td> <td>20 95.2%</td> <td>1 4.8%</td> <td>0 0.0%</td> <td>0 0.0%</td> </tr> </tbody> </table>		件数	が施設への入所が必要	可能な居宅サービスで対応	ほぼ不要	不詳	全体	2699	2156 79.9%	320 11.8%	89 3.3%	134 5.0%	療養機能強化型A	1144	906 79.2%	122 10.7%	51 4.5%	65 5.7%	療養機能強化型B	334	273 81.7%	53 15.9%	2 0.6%	6 1.8%	療養機能強化型以外	1210	967 79.9%	144 11.9%	36 3.0%	63 5.2%	うち介護療養病床	1189	947 79.6%	143 12.0%	36 3.0%	63 5.3%	うち老人性認知症疾患療養病棟*	21	20 95.2%	1 4.8%	0 0.0%	0 0.0%	<table border="1"> <thead> <tr> <th></th> <th>件数</th> <th>施設への入所が必要</th> <th>居宅サービスで対応可能</th> <th>ほぼ不要</th> <th>不詳</th> </tr> </thead> <tbody> <tr> <td>全体</td> <td>2699</td> <td>2156 79.9%</td> <td>320 11.8%</td> <td>89 3.3%</td> <td>134 5.0%</td> </tr> <tr> <td>療養機能強化型A</td> <td>1144</td> <td>906 79.2%</td> <td>122 10.7%</td> <td>51 4.5%</td> <td>65 5.7%</td> </tr> <tr> <td>療養機能強化型B</td> <td>334</td> <td>273 81.7%</td> <td>53 15.9%</td> <td>2 0.6%</td> <td>6 1.8%</td> </tr> <tr> <td>療養機能強化型以外</td> <td>1210</td> <td>967 79.9%</td> <td>144 11.9%</td> <td>36 3.0%</td> <td>63 5.2%</td> </tr> </tbody> </table>		件数	施設への入所が必要	居宅サービスで対応可能	ほぼ不要	不詳	全体	2699	2156 79.9%	320 11.8%	89 3.3%	134 5.0%	療養機能強化型A	1144	906 79.2%	122 10.7%	51 4.5%	65 5.7%	療養機能強化型B	334	273 81.7%	53 15.9%	2 0.6%	6 1.8%	療養機能強化型以外	1210	967 79.9%	144 11.9%	36 3.0%	63 5.2%																																																																																													
	件数	が施設への入所が必要	可能な居宅サービスで対応	ほぼ不要	不詳																																																																																																																																																																			
全体	2699	2156 79.9%	320 11.8%	89 3.3%	134 5.0%																																																																																																																																																																			
療養機能強化型A	1144	906 79.2%	122 10.7%	51 4.5%	65 5.7%																																																																																																																																																																			
療養機能強化型B	334	273 81.7%	53 15.9%	2 0.6%	6 1.8%																																																																																																																																																																			
療養機能強化型以外	1210	967 79.9%	144 11.9%	36 3.0%	63 5.2%																																																																																																																																																																			
うち介護療養病床	1189	947 79.6%	143 12.0%	36 3.0%	63 5.3%																																																																																																																																																																			
うち老人性認知症疾患療養病棟*	21	20 95.2%	1 4.8%	0 0.0%	0 0.0%																																																																																																																																																																			
	件数	施設への入所が必要	居宅サービスで対応可能	ほぼ不要	不詳																																																																																																																																																																			
全体	2699	2156 79.9%	320 11.8%	89 3.3%	134 5.0%																																																																																																																																																																			
療養機能強化型A	1144	906 79.2%	122 10.7%	51 4.5%	65 5.7%																																																																																																																																																																			
療養機能強化型B	334	273 81.7%	53 15.9%	2 0.6%	6 1.8%																																																																																																																																																																			
療養機能強化型以外	1210	967 79.9%	144 11.9%	36 3.0%	63 5.2%																																																																																																																																																																			
41	図表 68	<table border="1"> <thead> <tr> <th></th> <th>件数</th> <th>要施設への入所が必須</th> <th>居宅サービスで対応可能な利用</th> <th>ほぼ不要</th> <th>不詳</th> </tr> </thead> <tbody> <tr> <td>全体</td> <td>1871</td> <td>1092 58.4%</td> <td>285 15.2%</td> <td>253 13.5%</td> <td>241 12.9%</td> </tr> <tr> <td>療養病棟入院基本料1(20:1)の病棟</td> <td>1140</td> <td>689 60.4%</td> <td>130 11.4%</td> <td>178 15.6%</td> <td>143 12.5%</td> </tr> <tr> <td>療養病棟入院基本料2(25:1)の病棟</td> <td>453</td> <td>258 57.0%</td> <td>95 21.0%</td> <td>44 9.7%</td> <td>56 12.4%</td> </tr> <tr> <td>有床診療所療養病床基本料の病床</td> <td>194</td> <td>108 55.7%</td> <td>50 25.8%</td> <td>20 10.3%</td> <td>16 8.2%</td> </tr> </tbody> </table>		件数	要施設への入所が必須	居宅サービスで対応可能な利用	ほぼ不要	不詳	全体	1871	1092 58.4%	285 15.2%	253 13.5%	241 12.9%	療養病棟入院基本料1(20:1)の病棟	1140	689 60.4%	130 11.4%	178 15.6%	143 12.5%	療養病棟入院基本料2(25:1)の病棟	453	258 57.0%	95 21.0%	44 9.7%	56 12.4%	有床診療所療養病床基本料の病床	194	108 55.7%	50 25.8%	20 10.3%	16 8.2%	<table border="1"> <thead> <tr> <th></th> <th>件数</th> <th>施設への入所が必要</th> <th>居宅サービスで対応可能</th> <th>ほぼ不要</th> <th>不詳</th> </tr> </thead> <tbody> <tr> <td>全体</td> <td>1871</td> <td>1092 58.4%</td> <td>285 15.2%</td> <td>253 13.5%</td> <td>241 12.9%</td> </tr> <tr> <td>療養病棟入院基本料1(20:1)</td> <td>1030</td> <td>605 58.7%</td> <td>106 10.3%</td> <td>168 16.3%</td> <td>151 14.7%</td> </tr> <tr> <td>療養病棟入院基本料2(25:1)</td> <td>354</td> <td>203 57.3%</td> <td>71 20.1%</td> <td>37 10.5%</td> <td>43 12.1%</td> </tr> <tr> <td>有床診療所療養病床入院基本料</td> <td>169</td> <td>93 55.0%</td> <td>40 23.7%</td> <td>21 12.4%</td> <td>15 8.9%</td> </tr> </tbody> </table>		件数	施設への入所が必要	居宅サービスで対応可能	ほぼ不要	不詳	全体	1871	1092 58.4%	285 15.2%	253 13.5%	241 12.9%	療養病棟入院基本料1(20:1)	1030	605 58.7%	106 10.3%	168 16.3%	151 14.7%	療養病棟入院基本料2(25:1)	354	203 57.3%	71 20.1%	37 10.5%	43 12.1%	有床診療所療養病床入院基本料	169	93 55.0%	40 23.7%	21 12.4%	15 8.9%																																																																																																									
	件数	要施設への入所が必須	居宅サービスで対応可能な利用	ほぼ不要	不詳																																																																																																																																																																			
全体	1871	1092 58.4%	285 15.2%	253 13.5%	241 12.9%																																																																																																																																																																			
療養病棟入院基本料1(20:1)の病棟	1140	689 60.4%	130 11.4%	178 15.6%	143 12.5%																																																																																																																																																																			
療養病棟入院基本料2(25:1)の病棟	453	258 57.0%	95 21.0%	44 9.7%	56 12.4%																																																																																																																																																																			
有床診療所療養病床基本料の病床	194	108 55.7%	50 25.8%	20 10.3%	16 8.2%																																																																																																																																																																			
	件数	施設への入所が必要	居宅サービスで対応可能	ほぼ不要	不詳																																																																																																																																																																			
全体	1871	1092 58.4%	285 15.2%	253 13.5%	241 12.9%																																																																																																																																																																			
療養病棟入院基本料1(20:1)	1030	605 58.7%	106 10.3%	168 16.3%	151 14.7%																																																																																																																																																																			
療養病棟入院基本料2(25:1)	354	203 57.3%	71 20.1%	37 10.5%	43 12.1%																																																																																																																																																																			
有床診療所療養病床入院基本料	169	93 55.0%	40 23.7%	21 12.4%	15 8.9%																																																																																																																																																																			
43	図表 72	<table border="1"> <thead> <tr> <th></th> <th>件数</th> <th>同居(家族等含む)</th> <th>ホームヘルプ(特別老人福祉施設)</th> <th>介護老人保健施設</th> <th>その他の介護施設</th> <th>一般病棟</th> <th>医療療養病棟</th> <th>設介護療養型医療施設</th> <th>その他の病棟</th> <th>その他</th> <th>不詳</th> </tr> </thead> <tbody> <tr> <td>全体</td> <td>2699</td> <td>203 7.5%</td> <td>414 15.3%</td> <td>118 4.4%</td> <td>86 3.2%</td> <td>3 0.1%</td> <td>185 6.8%</td> <td>1575 58.3%</td> <td>4 0.2%</td> <td>12 0.4%</td> <td>99 3.7%</td> </tr> <tr> <td>療養機能強化型A</td> <td>1144</td> <td>87 7.6%</td> <td>143 12.5%</td> <td>48 4.2%</td> <td>27 2.4%</td> <td></td> <td>84 7.3%</td> <td>715 62.5%</td> <td>2 0.2%</td> <td>4 0.3%</td> <td>34 3.0%</td> </tr> <tr> <td>療養機能強化型B</td> <td>334</td> <td>33 9.9%</td> <td>56 16.8%</td> <td>3 0.9%</td> <td>9 2.7%</td> <td></td> <td>11 3.3%</td> <td>210 62.9%</td> <td></td> <td>1 0.3%</td> <td>11 3.3%</td> </tr> <tr> <td>療養機能強化型以外</td> <td>1210</td> <td>82 6.8%</td> <td>214 17.7%</td> <td>67 5.5%</td> <td>50 4.1%</td> <td>3 0.2%</td> <td>90 7.4%</td> <td>641 52.9%</td> <td>2 0.2%</td> <td>7 0.6%</td> <td>54 4.5%</td> </tr> <tr> <td>うち介護療養病床</td> <td>1189</td> <td>82 6.9%</td> <td>207 17.4%</td> <td>65 5.5%</td> <td>48 4.1%</td> <td>3 0.3%</td> <td>88 7.4%</td> <td>632 53.2%</td> <td>2 0.2%</td> <td>7 0.6%</td> <td>54 4.5%</td> </tr> <tr> <td>うち老人性認知症疾患療養病棟*</td> <td>21</td> <td>0 1.9%</td> <td>2 33.7%</td> <td>2 10.1%</td> <td>1 5.3%</td> <td></td> <td>2 7.7%</td> <td>2 40.9%</td> <td>0 0.5%</td> <td></td> <td></td> </tr> </tbody> </table>		件数	同居(家族等含む)	ホームヘルプ(特別老人福祉施設)	介護老人保健施設	その他の介護施設	一般病棟	医療療養病棟	設介護療養型医療施設	その他の病棟	その他	不詳	全体	2699	203 7.5%	414 15.3%	118 4.4%	86 3.2%	3 0.1%	185 6.8%	1575 58.3%	4 0.2%	12 0.4%	99 3.7%	療養機能強化型A	1144	87 7.6%	143 12.5%	48 4.2%	27 2.4%		84 7.3%	715 62.5%	2 0.2%	4 0.3%	34 3.0%	療養機能強化型B	334	33 9.9%	56 16.8%	3 0.9%	9 2.7%		11 3.3%	210 62.9%		1 0.3%	11 3.3%	療養機能強化型以外	1210	82 6.8%	214 17.7%	67 5.5%	50 4.1%	3 0.2%	90 7.4%	641 52.9%	2 0.2%	7 0.6%	54 4.5%	うち介護療養病床	1189	82 6.9%	207 17.4%	65 5.5%	48 4.1%	3 0.3%	88 7.4%	632 53.2%	2 0.2%	7 0.6%	54 4.5%	うち老人性認知症疾患療養病棟*	21	0 1.9%	2 33.7%	2 10.1%	1 5.3%		2 7.7%	2 40.9%	0 0.5%			<table border="1"> <thead> <tr> <th></th> <th>件数</th> <th>同居(家族等含む)</th> <th>ホームヘルプ(特別老人福祉施設)</th> <th>介護老人保健施設</th> <th>設介護療養型医療施設</th> <th>その他の病棟</th> <th>その他</th> <th>不詳</th> </tr> </thead> <tbody> <tr> <td>全体</td> <td>2699</td> <td>203 7.5%</td> <td>414 15.3%</td> <td>118 4.4%</td> <td>86 3.2%</td> <td>3 0.1%</td> <td>185 6.8%</td> <td>1575 58.3%</td> <td>4 0.2%</td> <td>12 0.4%</td> <td>99 3.7%</td> </tr> <tr> <td>療養機能強化型A</td> <td>1144</td> <td>87 7.6%</td> <td>143 12.5%</td> <td>48 4.2%</td> <td>27 2.4%</td> <td></td> <td>84 7.3%</td> <td>715 62.5%</td> <td>2 0.2%</td> <td>4 0.3%</td> <td>34 3.0%</td> </tr> <tr> <td>療養機能強化型B</td> <td>334</td> <td>33 9.9%</td> <td>56 16.8%</td> <td>3 0.9%</td> <td>9 2.7%</td> <td></td> <td>11 3.3%</td> <td>210 62.9%</td> <td></td> <td>1 0.3%</td> <td>11 3.3%</td> </tr> <tr> <td>療養機能強化型以外</td> <td>1210</td> <td>82 6.8%</td> <td>214 17.7%</td> <td>67 5.5%</td> <td>50 4.1%</td> <td>3 0.2%</td> <td>90 7.4%</td> <td>641 52.9%</td> <td>2 0.2%</td> <td>7 0.6%</td> <td>54 4.5%</td> </tr> <tr> <td>うち介護療養病床</td> <td>1189</td> <td>82 6.9%</td> <td>207 17.4%</td> <td>65 5.5%</td> <td>48 4.1%</td> <td>3 0.3%</td> <td>88 7.4%</td> <td>632 53.2%</td> <td>2 0.2%</td> <td>7 0.6%</td> <td>54 4.5%</td> </tr> <tr> <td>うち老人性認知症疾患療養病棟*</td> <td>21</td> <td>0 1.9%</td> <td>2 33.7%</td> <td>2 10.1%</td> <td>1 5.3%</td> <td></td> <td>2 7.7%</td> <td>2 40.9%</td> <td>0 0.5%</td> <td></td> <td></td> </tr> </tbody> </table>		件数	同居(家族等含む)	ホームヘルプ(特別老人福祉施設)	介護老人保健施設	設介護療養型医療施設	その他の病棟	その他	不詳	全体	2699	203 7.5%	414 15.3%	118 4.4%	86 3.2%	3 0.1%	185 6.8%	1575 58.3%	4 0.2%	12 0.4%	99 3.7%	療養機能強化型A	1144	87 7.6%	143 12.5%	48 4.2%	27 2.4%		84 7.3%	715 62.5%	2 0.2%	4 0.3%	34 3.0%	療養機能強化型B	334	33 9.9%	56 16.8%	3 0.9%	9 2.7%		11 3.3%	210 62.9%		1 0.3%	11 3.3%	療養機能強化型以外	1210	82 6.8%	214 17.7%	67 5.5%	50 4.1%	3 0.2%	90 7.4%	641 52.9%	2 0.2%	7 0.6%	54 4.5%	うち介護療養病床	1189	82 6.9%	207 17.4%	65 5.5%	48 4.1%	3 0.3%	88 7.4%	632 53.2%	2 0.2%	7 0.6%	54 4.5%	うち老人性認知症疾患療養病棟*	21	0 1.9%	2 33.7%	2 10.1%	1 5.3%		2 7.7%	2 40.9%	0 0.5%		
	件数	同居(家族等含む)	ホームヘルプ(特別老人福祉施設)	介護老人保健施設	その他の介護施設	一般病棟	医療療養病棟	設介護療養型医療施設	その他の病棟	その他	不詳																																																																																																																																																													
全体	2699	203 7.5%	414 15.3%	118 4.4%	86 3.2%	3 0.1%	185 6.8%	1575 58.3%	4 0.2%	12 0.4%	99 3.7%																																																																																																																																																													
療養機能強化型A	1144	87 7.6%	143 12.5%	48 4.2%	27 2.4%		84 7.3%	715 62.5%	2 0.2%	4 0.3%	34 3.0%																																																																																																																																																													
療養機能強化型B	334	33 9.9%	56 16.8%	3 0.9%	9 2.7%		11 3.3%	210 62.9%		1 0.3%	11 3.3%																																																																																																																																																													
療養機能強化型以外	1210	82 6.8%	214 17.7%	67 5.5%	50 4.1%	3 0.2%	90 7.4%	641 52.9%	2 0.2%	7 0.6%	54 4.5%																																																																																																																																																													
うち介護療養病床	1189	82 6.9%	207 17.4%	65 5.5%	48 4.1%	3 0.3%	88 7.4%	632 53.2%	2 0.2%	7 0.6%	54 4.5%																																																																																																																																																													
うち老人性認知症疾患療養病棟*	21	0 1.9%	2 33.7%	2 10.1%	1 5.3%		2 7.7%	2 40.9%	0 0.5%																																																																																																																																																															
	件数	同居(家族等含む)	ホームヘルプ(特別老人福祉施設)	介護老人保健施設	設介護療養型医療施設	その他の病棟	その他	不詳																																																																																																																																																																
全体	2699	203 7.5%	414 15.3%	118 4.4%	86 3.2%	3 0.1%	185 6.8%	1575 58.3%	4 0.2%	12 0.4%	99 3.7%																																																																																																																																																													
療養機能強化型A	1144	87 7.6%	143 12.5%	48 4.2%	27 2.4%		84 7.3%	715 62.5%	2 0.2%	4 0.3%	34 3.0%																																																																																																																																																													
療養機能強化型B	334	33 9.9%	56 16.8%	3 0.9%	9 2.7%		11 3.3%	210 62.9%		1 0.3%	11 3.3%																																																																																																																																																													
療養機能強化型以外	1210	82 6.8%	214 17.7%	67 5.5%	50 4.1%	3 0.2%	90 7.4%	641 52.9%	2 0.2%	7 0.6%	54 4.5%																																																																																																																																																													
うち介護療養病床	1189	82 6.9%	207 17.4%	65 5.5%	48 4.1%	3 0.3%	88 7.4%	632 53.2%	2 0.2%	7 0.6%	54 4.5%																																																																																																																																																													
うち老人性認知症疾患療養病棟*	21	0 1.9%	2 33.7%	2 10.1%	1 5.3%		2 7.7%	2 40.9%	0 0.5%																																																																																																																																																															

頁	修正箇所	正	誤																																																																																																																								
43	図表 73	<table border="1"> <thead> <tr> <th></th> <th>件数</th> <th>自宅(家族等含む)</th> <th>ホーム(特別老人福祉施設)</th> <th>介護老人保健施設</th> <th>その他の介護施設</th> <th>一般病棟</th> <th>医療療養病棟</th> <th>設介護療養型医療施設</th> <th>その他の病棟</th> <th>その他</th> <th>不詳</th> </tr> </thead> <tbody> <tr> <td>全体</td> <td>1871</td> <td>258 13.8%</td> <td>165 8.8%</td> <td>94 5.0%</td> <td>48 2.6%</td> <td>10 0.5%</td> <td>1030 55.1%</td> <td>189 10.1%</td> <td>3 0.2%</td> <td>12 0.6%</td> <td>62 3.3%</td> </tr> <tr> <td>療養病棟入院基本料1(20:1)の病棟</td> <td>1140</td> <td>122 10.7%</td> <td>83 7.3%</td> <td>38 3.3%</td> <td>12 1.7%</td> <td>3 0.3%</td> <td>729 63.9%</td> <td>102 9.0%</td> <td>2 0.2%</td> <td>6 0.5%</td> <td>35 3.1%</td> </tr> <tr> <td>療養病棟入院基本料2(25:1)の病棟</td> <td>453</td> <td>84 18.5%</td> <td>53 11.7%</td> <td>47 10.4%</td> <td>9 2.0%</td> <td>5 1.1%</td> <td>194 42.8%</td> <td>43 9.5%</td> <td>1 0.2%</td> <td>5 1.1%</td> <td>12 2.6%</td> </tr> <tr> <td>有床診療所療養病床基本料の病棟</td> <td>194</td> <td>43 22.2%</td> <td>23 11.9%</td> <td>6 3.1%</td> <td>20 10.3%</td> <td>2 1.0%</td> <td>59 30.4%</td> <td>31 16.0%</td> <td></td> <td>1 0.5%</td> <td>9 4.6%</td> </tr> </tbody> </table>		件数	自宅(家族等含む)	ホーム(特別老人福祉施設)	介護老人保健施設	その他の介護施設	一般病棟	医療療養病棟	設介護療養型医療施設	その他の病棟	その他	不詳	全体	1871	258 13.8%	165 8.8%	94 5.0%	48 2.6%	10 0.5%	1030 55.1%	189 10.1%	3 0.2%	12 0.6%	62 3.3%	療養病棟入院基本料1(20:1)の病棟	1140	122 10.7%	83 7.3%	38 3.3%	12 1.7%	3 0.3%	729 63.9%	102 9.0%	2 0.2%	6 0.5%	35 3.1%	療養病棟入院基本料2(25:1)の病棟	453	84 18.5%	53 11.7%	47 10.4%	9 2.0%	5 1.1%	194 42.8%	43 9.5%	1 0.2%	5 1.1%	12 2.6%	有床診療所療養病床基本料の病棟	194	43 22.2%	23 11.9%	6 3.1%	20 10.3%	2 1.0%	59 30.4%	31 16.0%		1 0.5%	9 4.6%	<table border="1"> <thead> <tr> <th></th> <th>件数</th> <th>の自宅(家族等含む)</th> <th>人ホーム(特別老人福祉施設)</th> <th>介護老人保健施設</th> <th>設その他の介護施設</th> <th>一般病棟</th> <th>医療療養病棟</th> <th>施設介護療養型医療</th> <th>その他の病棟</th> <th>その他</th> <th>不詳</th> </tr> </thead> <tbody> <tr> <td>全体</td> <td>1871</td> <td>258 13.8%</td> <td>165 8.8%</td> <td>94 5.0%</td> <td>48 2.6%</td> <td>10 0.5%</td> <td>1030 55.1%</td> <td>189 10.1%</td> <td>3 0.2%</td> <td>12 0.6%</td> <td>62 3.3%</td> </tr> <tr> <td>療養病棟入院基本料1(20:1)</td> <td>1030</td> <td>94 9.1%</td> <td>73 7.1%</td> <td>37 3.6%</td> <td>14 1.4%</td> <td>4 0.4%</td> <td>682 66.2%</td> <td>85 8.3%</td> <td>2 0.2%</td> <td>3 0.3%</td> <td>36 3.5%</td> </tr> <tr> <td>療養病棟入院基本料2(25:1)</td> <td>354</td> <td>62 17.5%</td> <td>37 10.5%</td> <td>34 9.6%</td> <td>8 2.3%</td> <td>4 1.1%</td> <td>157 44.4%</td> <td>37 10.5%</td> <td>1 0.3%</td> <td>5 1.4%</td> <td>9 2.5%</td> </tr> <tr> <td>有床診療所療養病床入院基本料</td> <td>169</td> <td>36 21.3%</td> <td>18 10.7%</td> <td>5 3.0%</td> <td>17 10.1%</td> <td>2 1.2%</td> <td>56 33.1%</td> <td>26 15.4%</td> <td></td> <td>1 0.6%</td> <td>8 4.7%</td> </tr> </tbody> </table>		件数	の自宅(家族等含む)	人ホーム(特別老人福祉施設)	介護老人保健施設	設その他の介護施設	一般病棟	医療療養病棟	施設介護療養型医療	その他の病棟	その他	不詳	全体	1871	258 13.8%	165 8.8%	94 5.0%	48 2.6%	10 0.5%	1030 55.1%	189 10.1%	3 0.2%	12 0.6%	62 3.3%	療養病棟入院基本料1(20:1)	1030	94 9.1%	73 7.1%	37 3.6%	14 1.4%	4 0.4%	682 66.2%	85 8.3%	2 0.2%	3 0.3%	36 3.5%	療養病棟入院基本料2(25:1)	354	62 17.5%	37 10.5%	34 9.6%	8 2.3%	4 1.1%	157 44.4%	37 10.5%	1 0.3%	5 1.4%	9 2.5%	有床診療所療養病床入院基本料	169	36 21.3%	18 10.7%	5 3.0%	17 10.1%	2 1.2%	56 33.1%	26 15.4%		1 0.6%	8 4.7%
	件数	自宅(家族等含む)	ホーム(特別老人福祉施設)	介護老人保健施設	その他の介護施設	一般病棟	医療療養病棟	設介護療養型医療施設	その他の病棟	その他	不詳																																																																																																																
全体	1871	258 13.8%	165 8.8%	94 5.0%	48 2.6%	10 0.5%	1030 55.1%	189 10.1%	3 0.2%	12 0.6%	62 3.3%																																																																																																																
療養病棟入院基本料1(20:1)の病棟	1140	122 10.7%	83 7.3%	38 3.3%	12 1.7%	3 0.3%	729 63.9%	102 9.0%	2 0.2%	6 0.5%	35 3.1%																																																																																																																
療養病棟入院基本料2(25:1)の病棟	453	84 18.5%	53 11.7%	47 10.4%	9 2.0%	5 1.1%	194 42.8%	43 9.5%	1 0.2%	5 1.1%	12 2.6%																																																																																																																
有床診療所療養病床基本料の病棟	194	43 22.2%	23 11.9%	6 3.1%	20 10.3%	2 1.0%	59 30.4%	31 16.0%		1 0.5%	9 4.6%																																																																																																																
	件数	の自宅(家族等含む)	人ホーム(特別老人福祉施設)	介護老人保健施設	設その他の介護施設	一般病棟	医療療養病棟	施設介護療養型医療	その他の病棟	その他	不詳																																																																																																																
全体	1871	258 13.8%	165 8.8%	94 5.0%	48 2.6%	10 0.5%	1030 55.1%	189 10.1%	3 0.2%	12 0.6%	62 3.3%																																																																																																																
療養病棟入院基本料1(20:1)	1030	94 9.1%	73 7.1%	37 3.6%	14 1.4%	4 0.4%	682 66.2%	85 8.3%	2 0.2%	3 0.3%	36 3.5%																																																																																																																
療養病棟入院基本料2(25:1)	354	62 17.5%	37 10.5%	34 9.6%	8 2.3%	4 1.1%	157 44.4%	37 10.5%	1 0.3%	5 1.4%	9 2.5%																																																																																																																
有床診療所療養病床入院基本料	169	36 21.3%	18 10.7%	5 3.0%	17 10.1%	2 1.2%	56 33.1%	26 15.4%		1 0.6%	8 4.7%																																																																																																																
45	図表 76	<table border="1"> <thead> <tr> <th></th> <th>件数</th> <th>てす所切現 いるでと時 見の考 通生え し活ら、 が・れ最 立療養 つ場適</th> <th>てす所切現 いるでと時 見の考 通生え し活ら、 が・れ最 立療養 つ場適</th> <th>不詳</th> </tr> </thead> <tbody> <tr> <td>全体</td> <td>2699</td> <td>1613 59.8%</td> <td>846 31.3%</td> <td>240 8.9%</td> </tr> <tr> <td>療養機能強化型A</td> <td>1144</td> <td>707 61.8%</td> <td>338 29.5%</td> <td>99 8.7%</td> </tr> <tr> <td>療養機能強化型B</td> <td>334</td> <td>226 67.7%</td> <td>89 26.6%</td> <td>19 5.7%</td> </tr> <tr> <td>療養機能強化型以外</td> <td>1210</td> <td>671 55.4%</td> <td>417 34.5%</td> <td>122 10.1%</td> </tr> <tr> <td>うち介護療養病床</td> <td>1189</td> <td>663 55.8%</td> <td>404 34.0%</td> <td>122 10.3%</td> </tr> <tr> <td>うち老人性認知症疾患療養病棟*</td> <td>21</td> <td>8 36.5%</td> <td>13 61.5%</td> <td>0 1.9%</td> </tr> </tbody> </table>		件数	てす所切現 いるでと時 見の考 通生え し活ら、 が・れ最 立療養 つ場適	てす所切現 いるでと時 見の考 通生え し活ら、 が・れ最 立療養 つ場適	不詳	全体	2699	1613 59.8%	846 31.3%	240 8.9%	療養機能強化型A	1144	707 61.8%	338 29.5%	99 8.7%	療養機能強化型B	334	226 67.7%	89 26.6%	19 5.7%	療養機能強化型以外	1210	671 55.4%	417 34.5%	122 10.1%	うち介護療養病床	1189	663 55.8%	404 34.0%	122 10.3%	うち老人性認知症疾患療養病棟*	21	8 36.5%	13 61.5%	0 1.9%	<table border="1"> <thead> <tr> <th></th> <th>件数</th> <th>るら現 見れ時 通る点 し場 が所 立で最 つ生も て活適 いて・切 療養考 すえ</th> <th>すれ時 るる点 通場 し所 が立で最 つ生も て活適 いて・切 療養考 すえ</th> <th>不詳</th> </tr> </thead> <tbody> <tr> <td>全体</td> <td>2699</td> <td>1613 59.8%</td> <td>846 31.3%</td> <td>240 8.9%</td> </tr> <tr> <td>療養機能強化型A</td> <td>1144</td> <td>707 61.8%</td> <td>338 29.5%</td> <td>99 8.7%</td> </tr> <tr> <td>療養機能強化型B</td> <td>334</td> <td>226 67.7%</td> <td>89 26.6%</td> <td>19 5.7%</td> </tr> <tr> <td>療養機能強化型以外</td> <td>1210</td> <td>671 55.4%</td> <td>417 34.5%</td> <td>122 10.1%</td> </tr> </tbody> </table>		件数	るら現 見れ時 通る点 し場 が所 立で最 つ生も て活適 いて・切 療養考 すえ	すれ時 るる点 通場 し所 が立で最 つ生も て活適 いて・切 療養考 すえ	不詳	全体	2699	1613 59.8%	846 31.3%	240 8.9%	療養機能強化型A	1144	707 61.8%	338 29.5%	99 8.7%	療養機能強化型B	334	226 67.7%	89 26.6%	19 5.7%	療養機能強化型以外	1210	671 55.4%	417 34.5%	122 10.1%																																																												
	件数	てす所切現 いるでと時 見の考 通生え し活ら、 が・れ最 立療養 つ場適	てす所切現 いるでと時 見の考 通生え し活ら、 が・れ最 立療養 つ場適	不詳																																																																																																																							
全体	2699	1613 59.8%	846 31.3%	240 8.9%																																																																																																																							
療養機能強化型A	1144	707 61.8%	338 29.5%	99 8.7%																																																																																																																							
療養機能強化型B	334	226 67.7%	89 26.6%	19 5.7%																																																																																																																							
療養機能強化型以外	1210	671 55.4%	417 34.5%	122 10.1%																																																																																																																							
うち介護療養病床	1189	663 55.8%	404 34.0%	122 10.3%																																																																																																																							
うち老人性認知症疾患療養病棟*	21	8 36.5%	13 61.5%	0 1.9%																																																																																																																							
	件数	るら現 見れ時 通る点 し場 が所 立で最 つ生も て活適 いて・切 療養考 すえ	すれ時 るる点 通場 し所 が立で最 つ生も て活適 いて・切 療養考 すえ	不詳																																																																																																																							
全体	2699	1613 59.8%	846 31.3%	240 8.9%																																																																																																																							
療養機能強化型A	1144	707 61.8%	338 29.5%	99 8.7%																																																																																																																							
療養機能強化型B	334	226 67.7%	89 26.6%	19 5.7%																																																																																																																							
療養機能強化型以外	1210	671 55.4%	417 34.5%	122 10.1%																																																																																																																							

頁	修正箇所	正	誤																																																																																																																																																																																																				
47	図表 80	<table border="1"> <thead> <tr> <th>件数</th> <th>空床がないため</th> <th>認知症への対応が困難なため</th> <th>医療処置が提供できない</th> <th>医師等が在宅で訪問できない</th> <th>その他必要なサービスが確保できない</th> <th>必要な介護サービスが確保できない</th> <th>夜間に必要となる介護サービスの確保が困難なため</th> <th>住宅改修等のための環境整備が困難なため</th> <th>介護者の不在による生活の不安が大きい</th> <th>本人・家族に不安があるため</th> <th>経済的事情があるため</th> <th>その他</th> <th>不詳</th> </tr> </thead> <tbody> <tr> <td>全体</td> <td>846</td> <td>305 36.1%</td> <td>60 7.1%</td> <td>122 14.4%</td> <td>29 3.4%</td> <td>44 5.2%</td> <td>60 7.1%</td> <td>32 3.8%</td> <td>311 36.8%</td> <td>259 30.6%</td> <td>61 7.2%</td> <td>58 6.9%</td> <td>39 4.6%</td> </tr> <tr> <td>療養機能強化型A</td> <td>338</td> <td>111 32.8%</td> <td>27 8.0%</td> <td>57 16.9%</td> <td>14 4.1%</td> <td>17 5.0%</td> <td>24 7.1%</td> <td>12 3.6%</td> <td>118 34.9%</td> <td>112 33.1%</td> <td>19 5.6%</td> <td>24 7.1%</td> <td>15 4.4%</td> </tr> <tr> <td>療養機能強化型B</td> <td>89</td> <td>31 34.8%</td> <td>6 6.7%</td> <td>7 7.9%</td> <td>2 2.2%</td> <td>2 2.2%</td> <td>5 5.6%</td> <td>1 1.1%</td> <td>41 46.1%</td> <td>20 22.5%</td> <td>5 5.6%</td> <td>7 7.9%</td> <td>3 3.4%</td> </tr> <tr> <td>療養機能強化型以外</td> <td>417</td> <td>163 39.1%</td> <td>27 6.5%</td> <td>58 13.8%</td> <td>13 3.1%</td> <td>25 6.1%</td> <td>31 7.4%</td> <td>19 4.6%</td> <td>151 36.3%</td> <td>127 30.5%</td> <td>36 8.5%</td> <td>27 6.5%</td> <td>21 5.0%</td> </tr> <tr> <td>うち介護療養病床</td> <td>404</td> <td>163 38.6%</td> <td>22 5.9%</td> <td>56 14.1%</td> <td>12 3.2%</td> <td>25 6.2%</td> <td>31 7.7%</td> <td>19 4.7%</td> <td>151 37.4%</td> <td>124 30.7%</td> <td>35 8.7%</td> <td>27 6.7%</td> <td>21 5.2%</td> </tr> <tr> <td>うち老人性認知症疾患療養病棟*</td> <td>13</td> <td>2 54.7%</td> <td>3 22.7%</td> <td>1 4.7%</td> <td>0</td> <td>0</td> <td>0</td> <td>0</td> <td>2 23.4%</td> <td>2 23.4%</td> <td>1 4.7%</td> <td>0</td> <td>0</td> </tr> </tbody> </table>	件数	空床がないため	認知症への対応が困難なため	医療処置が提供できない	医師等が在宅で訪問できない	その他必要なサービスが確保できない	必要な介護サービスが確保できない	夜間に必要となる介護サービスの確保が困難なため	住宅改修等のための環境整備が困難なため	介護者の不在による生活の不安が大きい	本人・家族に不安があるため	経済的事情があるため	その他	不詳	全体	846	305 36.1%	60 7.1%	122 14.4%	29 3.4%	44 5.2%	60 7.1%	32 3.8%	311 36.8%	259 30.6%	61 7.2%	58 6.9%	39 4.6%	療養機能強化型A	338	111 32.8%	27 8.0%	57 16.9%	14 4.1%	17 5.0%	24 7.1%	12 3.6%	118 34.9%	112 33.1%	19 5.6%	24 7.1%	15 4.4%	療養機能強化型B	89	31 34.8%	6 6.7%	7 7.9%	2 2.2%	2 2.2%	5 5.6%	1 1.1%	41 46.1%	20 22.5%	5 5.6%	7 7.9%	3 3.4%	療養機能強化型以外	417	163 39.1%	27 6.5%	58 13.8%	13 3.1%	25 6.1%	31 7.4%	19 4.6%	151 36.3%	127 30.5%	36 8.5%	27 6.5%	21 5.0%	うち介護療養病床	404	163 38.6%	22 5.9%	56 14.1%	12 3.2%	25 6.2%	31 7.7%	19 4.7%	151 37.4%	124 30.7%	35 8.7%	27 6.7%	21 5.2%	うち老人性認知症疾患療養病棟*	13	2 54.7%	3 22.7%	1 4.7%	0	0	0	0	2 23.4%	2 23.4%	1 4.7%	0	0	<table border="1"> <thead> <tr> <th>件数</th> <th>空床がないため</th> <th>認知症への対応が困難なため</th> <th>医療処置が提供できない</th> <th>医師等が在宅で訪問できない</th> <th>その他必要なサービスが確保できない</th> <th>必要な介護サービスが確保できない</th> <th>夜間に必要となる介護サービスの確保が困難なため</th> <th>住宅改修等のための環境整備が困難なため</th> <th>介護者の不在による生活の不安が大きい</th> <th>本人・家族に不安があるため</th> <th>経済的事情があるため</th> <th>その他</th> <th>不詳</th> </tr> </thead> <tbody> <tr> <td>全体</td> <td>846</td> <td>305 36.1%</td> <td>60 7.1%</td> <td>122 14.4%</td> <td>29 3.4%</td> <td>44 5.2%</td> <td>60 7.1%</td> <td>32 3.8%</td> <td>311 36.8%</td> <td>259 30.6%</td> <td>61 7.2%</td> <td>58 6.9%</td> <td>39 4.6%</td> </tr> <tr> <td>療養機能強化型A</td> <td>338</td> <td>111 32.8%</td> <td>27 8.0%</td> <td>57 16.9%</td> <td>14 4.1%</td> <td>17 5.0%</td> <td>24 7.1%</td> <td>12 3.6%</td> <td>118 34.9%</td> <td>112 33.1%</td> <td>19 5.6%</td> <td>24 7.1%</td> <td>15 4.4%</td> </tr> <tr> <td>療養機能強化型B</td> <td>89</td> <td>31 34.8%</td> <td>6 6.7%</td> <td>7 7.9%</td> <td>2 2.2%</td> <td>2 2.2%</td> <td>5 5.6%</td> <td>1 1.1%</td> <td>41 46.1%</td> <td>20 22.5%</td> <td>5 5.6%</td> <td>7 7.9%</td> <td>3 3.4%</td> </tr> <tr> <td>療養機能強化型以外</td> <td>417</td> <td>163 39.1%</td> <td>27 6.5%</td> <td>58 13.8%</td> <td>13 3.1%</td> <td>25 6.1%</td> <td>31 7.4%</td> <td>19 4.6%</td> <td>151 36.3%</td> <td>127 30.5%</td> <td>36 8.5%</td> <td>27 6.5%</td> <td>21 5.0%</td> </tr> <tr> <td>うち介護療養病床</td> <td>404</td> <td>163 38.6%</td> <td>22 5.9%</td> <td>56 14.1%</td> <td>12 3.2%</td> <td>25 6.2%</td> <td>31 7.7%</td> <td>19 4.7%</td> <td>151 37.4%</td> <td>124 30.7%</td> <td>35 8.7%</td> <td>27 6.7%</td> <td>21 5.2%</td> </tr> <tr> <td>うち老人性認知症疾患療養病棟*</td> <td>13</td> <td>2 54.7%</td> <td>3 22.7%</td> <td>1 4.7%</td> <td>0</td> <td>0</td> <td>0</td> <td>0</td> <td>2 23.4%</td> <td>2 23.4%</td> <td>1 4.7%</td> <td>0</td> <td>0</td> </tr> </tbody> </table>	件数	空床がないため	認知症への対応が困難なため	医療処置が提供できない	医師等が在宅で訪問できない	その他必要なサービスが確保できない	必要な介護サービスが確保できない	夜間に必要となる介護サービスの確保が困難なため	住宅改修等のための環境整備が困難なため	介護者の不在による生活の不安が大きい	本人・家族に不安があるため	経済的事情があるため	その他	不詳	全体	846	305 36.1%	60 7.1%	122 14.4%	29 3.4%	44 5.2%	60 7.1%	32 3.8%	311 36.8%	259 30.6%	61 7.2%	58 6.9%	39 4.6%	療養機能強化型A	338	111 32.8%	27 8.0%	57 16.9%	14 4.1%	17 5.0%	24 7.1%	12 3.6%	118 34.9%	112 33.1%	19 5.6%	24 7.1%	15 4.4%	療養機能強化型B	89	31 34.8%	6 6.7%	7 7.9%	2 2.2%	2 2.2%	5 5.6%	1 1.1%	41 46.1%	20 22.5%	5 5.6%	7 7.9%	3 3.4%	療養機能強化型以外	417	163 39.1%	27 6.5%	58 13.8%	13 3.1%	25 6.1%	31 7.4%	19 4.6%	151 36.3%	127 30.5%	36 8.5%	27 6.5%	21 5.0%	うち介護療養病床	404	163 38.6%	22 5.9%	56 14.1%	12 3.2%	25 6.2%	31 7.7%	19 4.7%	151 37.4%	124 30.7%	35 8.7%	27 6.7%	21 5.2%	うち老人性認知症疾患療養病棟*	13	2 54.7%	3 22.7%	1 4.7%	0	0	0	0	2 23.4%	2 23.4%	1 4.7%	0	0
件数	空床がないため	認知症への対応が困難なため	医療処置が提供できない	医師等が在宅で訪問できない	その他必要なサービスが確保できない	必要な介護サービスが確保できない	夜間に必要となる介護サービスの確保が困難なため	住宅改修等のための環境整備が困難なため	介護者の不在による生活の不安が大きい	本人・家族に不安があるため	経済的事情があるため	その他	不詳																																																																																																																																																																																										
全体	846	305 36.1%	60 7.1%	122 14.4%	29 3.4%	44 5.2%	60 7.1%	32 3.8%	311 36.8%	259 30.6%	61 7.2%	58 6.9%	39 4.6%																																																																																																																																																																																										
療養機能強化型A	338	111 32.8%	27 8.0%	57 16.9%	14 4.1%	17 5.0%	24 7.1%	12 3.6%	118 34.9%	112 33.1%	19 5.6%	24 7.1%	15 4.4%																																																																																																																																																																																										
療養機能強化型B	89	31 34.8%	6 6.7%	7 7.9%	2 2.2%	2 2.2%	5 5.6%	1 1.1%	41 46.1%	20 22.5%	5 5.6%	7 7.9%	3 3.4%																																																																																																																																																																																										
療養機能強化型以外	417	163 39.1%	27 6.5%	58 13.8%	13 3.1%	25 6.1%	31 7.4%	19 4.6%	151 36.3%	127 30.5%	36 8.5%	27 6.5%	21 5.0%																																																																																																																																																																																										
うち介護療養病床	404	163 38.6%	22 5.9%	56 14.1%	12 3.2%	25 6.2%	31 7.7%	19 4.7%	151 37.4%	124 30.7%	35 8.7%	27 6.7%	21 5.2%																																																																																																																																																																																										
うち老人性認知症疾患療養病棟*	13	2 54.7%	3 22.7%	1 4.7%	0	0	0	0	2 23.4%	2 23.4%	1 4.7%	0	0																																																																																																																																																																																										
件数	空床がないため	認知症への対応が困難なため	医療処置が提供できない	医師等が在宅で訪問できない	その他必要なサービスが確保できない	必要な介護サービスが確保できない	夜間に必要となる介護サービスの確保が困難なため	住宅改修等のための環境整備が困難なため	介護者の不在による生活の不安が大きい	本人・家族に不安があるため	経済的事情があるため	その他	不詳																																																																																																																																																																																										
全体	846	305 36.1%	60 7.1%	122 14.4%	29 3.4%	44 5.2%	60 7.1%	32 3.8%	311 36.8%	259 30.6%	61 7.2%	58 6.9%	39 4.6%																																																																																																																																																																																										
療養機能強化型A	338	111 32.8%	27 8.0%	57 16.9%	14 4.1%	17 5.0%	24 7.1%	12 3.6%	118 34.9%	112 33.1%	19 5.6%	24 7.1%	15 4.4%																																																																																																																																																																																										
療養機能強化型B	89	31 34.8%	6 6.7%	7 7.9%	2 2.2%	2 2.2%	5 5.6%	1 1.1%	41 46.1%	20 22.5%	5 5.6%	7 7.9%	3 3.4%																																																																																																																																																																																										
療養機能強化型以外	417	163 39.1%	27 6.5%	58 13.8%	13 3.1%	25 6.1%	31 7.4%	19 4.6%	151 36.3%	127 30.5%	36 8.5%	27 6.5%	21 5.0%																																																																																																																																																																																										
うち介護療養病床	404	163 38.6%	22 5.9%	56 14.1%	12 3.2%	25 6.2%	31 7.7%	19 4.7%	151 37.4%	124 30.7%	35 8.7%	27 6.7%	21 5.2%																																																																																																																																																																																										
うち老人性認知症疾患療養病棟*	13	2 54.7%	3 22.7%	1 4.7%	0	0	0	0	2 23.4%	2 23.4%	1 4.7%	0	0																																																																																																																																																																																										
47	図表 81	<table border="1"> <thead> <tr> <th>件数</th> <th>空床がないため</th> <th>認知症への対応が困難なため</th> <th>医療処置が提供できない</th> <th>医師等が在宅で訪問できない</th> <th>その他必要なサービスが確保できない</th> <th>必要な介護サービスが確保できない</th> <th>夜間に必要となる介護サービスの確保が困難なため</th> <th>住宅改修等のための環境整備が困難なため</th> <th>介護者の不在による生活の不安が大きい</th> <th>本人・家族に不安があるため</th> <th>経済的事情があるため</th> <th>その他</th> <th>不詳</th> </tr> </thead> <tbody> <tr> <td>全体</td> <td>648</td> <td>124 19.1%</td> <td>24 3.7%</td> <td>186 28.7%</td> <td>39 6.0%</td> <td>29 4.5%</td> <td>42 6.5%</td> <td>18 2.8%</td> <td>239 36.9%</td> <td>155 23.9%</td> <td>53 8.2%</td> <td>32 4.9%</td> <td>41 6.3%</td> </tr> <tr> <td>療養病棟入院基本料1(20:1)の病棟</td> <td>346</td> <td>63 18.2%</td> <td>14 4.0%</td> <td>111 32.1%</td> <td>17 4.9%</td> <td>16 4.6%</td> <td>20 5.8%</td> <td>7 2.0%</td> <td>122 35.3%</td> <td>75 21.7%</td> <td>26 7.5%</td> <td>19 5.5%</td> <td>24 6.9%</td> </tr> <tr> <td>療養病棟入院基本料2(25:1)の病棟</td> <td>201</td> <td>48 23.9%</td> <td>9 4.5%</td> <td>58 28.9%</td> <td>13 6.5%</td> <td>8 4.0%</td> <td>11 7.0%</td> <td>5 3.0%</td> <td>71 35.3%</td> <td>29 14.4%</td> <td>11 5.5%</td> <td>11 5.5%</td> <td>12 6.0%</td> </tr> <tr> <td>有床診療所療養病棟入院基本料の病床</td> <td>77</td> <td>8 10.4%</td> <td>1 1.3%</td> <td>9 11.7%</td> <td>2 2.6%</td> <td>2 2.6%</td> <td>2 2.6%</td> <td>2 2.6%</td> <td>34 44.2%</td> <td>26 33.8%</td> <td>8 10.4%</td> <td>1 1.3%</td> <td>4 5.2%</td> </tr> </tbody> </table>	件数	空床がないため	認知症への対応が困難なため	医療処置が提供できない	医師等が在宅で訪問できない	その他必要なサービスが確保できない	必要な介護サービスが確保できない	夜間に必要となる介護サービスの確保が困難なため	住宅改修等のための環境整備が困難なため	介護者の不在による生活の不安が大きい	本人・家族に不安があるため	経済的事情があるため	その他	不詳	全体	648	124 19.1%	24 3.7%	186 28.7%	39 6.0%	29 4.5%	42 6.5%	18 2.8%	239 36.9%	155 23.9%	53 8.2%	32 4.9%	41 6.3%	療養病棟入院基本料1(20:1)の病棟	346	63 18.2%	14 4.0%	111 32.1%	17 4.9%	16 4.6%	20 5.8%	7 2.0%	122 35.3%	75 21.7%	26 7.5%	19 5.5%	24 6.9%	療養病棟入院基本料2(25:1)の病棟	201	48 23.9%	9 4.5%	58 28.9%	13 6.5%	8 4.0%	11 7.0%	5 3.0%	71 35.3%	29 14.4%	11 5.5%	11 5.5%	12 6.0%	有床診療所療養病棟入院基本料の病床	77	8 10.4%	1 1.3%	9 11.7%	2 2.6%	2 2.6%	2 2.6%	2 2.6%	34 44.2%	26 33.8%	8 10.4%	1 1.3%	4 5.2%	<table border="1"> <thead> <tr> <th>件数</th> <th>空床がないため</th> <th>認知症への対応が困難なため</th> <th>医療処置が提供できない</th> <th>医師等が在宅で訪問できない</th> <th>その他必要なサービスが確保できない</th> <th>必要な介護サービスが確保できない</th> <th>夜間に必要となる介護サービスの確保が困難なため</th> <th>住宅改修等のための環境整備が困難なため</th> <th>介護者の不在による生活の不安が大きい</th> <th>本人・家族に不安があるため</th> <th>経済的事情があるため</th> <th>その他</th> <th>不詳</th> </tr> </thead> <tbody> <tr> <td>全体</td> <td>648</td> <td>124 19.1%</td> <td>24 3.7%</td> <td>186 28.7%</td> <td>39 6.0%</td> <td>29 4.5%</td> <td>42 6.5%</td> <td>18 2.8%</td> <td>239 36.9%</td> <td>155 23.9%</td> <td>53 8.2%</td> <td>32 4.9%</td> <td>41 6.3%</td> </tr> <tr> <td>療養病棟入院基本料1(20:1)</td> <td>290</td> <td>49 16.9%</td> <td>12 4.1%</td> <td>105 36.2%</td> <td>14 4.8%</td> <td>15 5.2%</td> <td>21 7.2%</td> <td>5 1.7%</td> <td>115 39.7%</td> <td>65 22.4%</td> <td>22 7.6%</td> <td>14 4.8%</td> <td>16 5.5%</td> </tr> <tr> <td>療養病棟入院基本料2(25:1)</td> <td>143</td> <td>39 27.3%</td> <td>5 3.5%</td> <td>40 28.0%</td> <td>9 6.3%</td> <td>2 1.4%</td> <td>6 4.2%</td> <td>4 2.8%</td> <td>58 40.5%</td> <td>28 19.6%</td> <td>11 7.7%</td> <td>8 5.6%</td> <td>8 5.6%</td> </tr> <tr> <td>有床診療所療養病棟入院基本料</td> <td>64</td> <td>4 6.3%</td> <td>2 3.1%</td> <td>5 7.8%</td> <td>1 1.6%</td> <td>1 1.6%</td> <td>1 1.6%</td> <td>1 1.6%</td> <td>26 40.6%</td> <td>12 18.8%</td> <td>4 6.3%</td> <td>1 1.6%</td> <td>4 6.3%</td> </tr> </tbody> </table>	件数	空床がないため	認知症への対応が困難なため	医療処置が提供できない	医師等が在宅で訪問できない	その他必要なサービスが確保できない	必要な介護サービスが確保できない	夜間に必要となる介護サービスの確保が困難なため	住宅改修等のための環境整備が困難なため	介護者の不在による生活の不安が大きい	本人・家族に不安があるため	経済的事情があるため	その他	不詳	全体	648	124 19.1%	24 3.7%	186 28.7%	39 6.0%	29 4.5%	42 6.5%	18 2.8%	239 36.9%	155 23.9%	53 8.2%	32 4.9%	41 6.3%	療養病棟入院基本料1(20:1)	290	49 16.9%	12 4.1%	105 36.2%	14 4.8%	15 5.2%	21 7.2%	5 1.7%	115 39.7%	65 22.4%	22 7.6%	14 4.8%	16 5.5%	療養病棟入院基本料2(25:1)	143	39 27.3%	5 3.5%	40 28.0%	9 6.3%	2 1.4%	6 4.2%	4 2.8%	58 40.5%	28 19.6%	11 7.7%	8 5.6%	8 5.6%	有床診療所療養病棟入院基本料	64	4 6.3%	2 3.1%	5 7.8%	1 1.6%	1 1.6%	1 1.6%	1 1.6%	26 40.6%	12 18.8%	4 6.3%	1 1.6%	4 6.3%																																																								
件数	空床がないため	認知症への対応が困難なため	医療処置が提供できない	医師等が在宅で訪問できない	その他必要なサービスが確保できない	必要な介護サービスが確保できない	夜間に必要となる介護サービスの確保が困難なため	住宅改修等のための環境整備が困難なため	介護者の不在による生活の不安が大きい	本人・家族に不安があるため	経済的事情があるため	その他	不詳																																																																																																																																																																																										
全体	648	124 19.1%	24 3.7%	186 28.7%	39 6.0%	29 4.5%	42 6.5%	18 2.8%	239 36.9%	155 23.9%	53 8.2%	32 4.9%	41 6.3%																																																																																																																																																																																										
療養病棟入院基本料1(20:1)の病棟	346	63 18.2%	14 4.0%	111 32.1%	17 4.9%	16 4.6%	20 5.8%	7 2.0%	122 35.3%	75 21.7%	26 7.5%	19 5.5%	24 6.9%																																																																																																																																																																																										
療養病棟入院基本料2(25:1)の病棟	201	48 23.9%	9 4.5%	58 28.9%	13 6.5%	8 4.0%	11 7.0%	5 3.0%	71 35.3%	29 14.4%	11 5.5%	11 5.5%	12 6.0%																																																																																																																																																																																										
有床診療所療養病棟入院基本料の病床	77	8 10.4%	1 1.3%	9 11.7%	2 2.6%	2 2.6%	2 2.6%	2 2.6%	34 44.2%	26 33.8%	8 10.4%	1 1.3%	4 5.2%																																																																																																																																																																																										
件数	空床がないため	認知症への対応が困難なため	医療処置が提供できない	医師等が在宅で訪問できない	その他必要なサービスが確保できない	必要な介護サービスが確保できない	夜間に必要となる介護サービスの確保が困難なため	住宅改修等のための環境整備が困難なため	介護者の不在による生活の不安が大きい	本人・家族に不安があるため	経済的事情があるため	その他	不詳																																																																																																																																																																																										
全体	648	124 19.1%	24 3.7%	186 28.7%	39 6.0%	29 4.5%	42 6.5%	18 2.8%	239 36.9%	155 23.9%	53 8.2%	32 4.9%	41 6.3%																																																																																																																																																																																										
療養病棟入院基本料1(20:1)	290	49 16.9%	12 4.1%	105 36.2%	14 4.8%	15 5.2%	21 7.2%	5 1.7%	115 39.7%	65 22.4%	22 7.6%	14 4.8%	16 5.5%																																																																																																																																																																																										
療養病棟入院基本料2(25:1)	143	39 27.3%	5 3.5%	40 28.0%	9 6.3%	2 1.4%	6 4.2%	4 2.8%	58 40.5%	28 19.6%	11 7.7%	8 5.6%	8 5.6%																																																																																																																																																																																										
有床診療所療養病棟入院基本料	64	4 6.3%	2 3.1%	5 7.8%	1 1.6%	1 1.6%	1 1.6%	1 1.6%	26 40.6%	12 18.8%	4 6.3%	1 1.6%	4 6.3%																																																																																																																																																																																										
49	図表 84	<table border="1"> <thead> <tr> <th>件数</th> <th>を退所に向けた調整</th> <th>は退所に向けていた調整</th> <th>不詳</th> </tr> </thead> <tbody> <tr> <td>全体</td> <td>2699</td> <td>277 10.3%</td> <td>2362 87.5%</td> <td>60 2.2%</td> </tr> <tr> <td>療養機能強化型A</td> <td>1144</td> <td>94 8.2%</td> <td>1021 89.2%</td> <td>29 2.5%</td> </tr> <tr> <td>療養機能強化型B</td> <td>334</td> <td>30 9.0%</td> <td>298 89.2%</td> <td>6 1.8%</td> </tr> <tr> <td>療養機能強化型以外</td> <td>1210</td> <td>152 12.5%</td> <td>1033 85.4%</td> <td>25 2.1%</td> </tr> <tr> <td>うち介護療養病床</td> <td>1189</td> <td>143 12.0%</td> <td>1021 85.9%</td> <td>25 2.1%</td> </tr> <tr> <td>うち老人性認知症疾患療養病棟*</td> <td>21</td> <td>9 42.3%</td> <td>12 57.2%</td> <td>0 0.5%</td> </tr> </tbody> </table>	件数	を退所に向けた調整	は退所に向けていた調整	不詳	全体	2699	277 10.3%	2362 87.5%	60 2.2%	療養機能強化型A	1144	94 8.2%	1021 89.2%	29 2.5%	療養機能強化型B	334	30 9.0%	298 89.2%	6 1.8%	療養機能強化型以外	1210	152 12.5%	1033 85.4%	25 2.1%	うち介護療養病床	1189	143 12.0%	1021 85.9%	25 2.1%	うち老人性認知症疾患療養病棟*	21	9 42.3%	12 57.2%	0 0.5%	<table border="1"> <thead> <tr> <th>件数</th> <th>を退所に向けた調整</th> <th>は退所に向けていた調整</th> <th>不詳</th> </tr> </thead> <tbody> <tr> <td>全体</td> <td>2699</td> <td>277 10.3%</td> <td>2362 87.5%</td> <td>60 2.2%</td> </tr> <tr> <td>療養機能強化型A</td> <td>1144</td> <td>94 8.2%</td> <td>1021 89.2%</td> <td>29 2.5%</td> </tr> <tr> <td>療養機能強化型B</td> <td>334</td> <td>30 9.0%</td> <td>298 89.2%</td> <td>6 1.8%</td> </tr> <tr> <td>療養機能強化型以外</td> <td>1210</td> <td>152 12.5%</td> <td>1033 85.4%</td> <td>25 2.1%</td> </tr> </tbody> </table>	件数	を退所に向けた調整	は退所に向けていた調整	不詳	全体	2699	277 10.3%	2362 87.5%	60 2.2%	療養機能強化型A	1144	94 8.2%	1021 89.2%	29 2.5%	療養機能強化型B	334	30 9.0%	298 89.2%	6 1.8%	療養機能強化型以外	1210	152 12.5%	1033 85.4%	25 2.1%																																																																																																																																										
件数	を退所に向けた調整	は退所に向けていた調整	不詳																																																																																																																																																																																																				
全体	2699	277 10.3%	2362 87.5%	60 2.2%																																																																																																																																																																																																			
療養機能強化型A	1144	94 8.2%	1021 89.2%	29 2.5%																																																																																																																																																																																																			
療養機能強化型B	334	30 9.0%	298 89.2%	6 1.8%																																																																																																																																																																																																			
療養機能強化型以外	1210	152 12.5%	1033 85.4%	25 2.1%																																																																																																																																																																																																			
うち介護療養病床	1189	143 12.0%	1021 85.9%	25 2.1%																																																																																																																																																																																																			
うち老人性認知症疾患療養病棟*	21	9 42.3%	12 57.2%	0 0.5%																																																																																																																																																																																																			
件数	を退所に向けた調整	は退所に向けていた調整	不詳																																																																																																																																																																																																				
全体	2699	277 10.3%	2362 87.5%	60 2.2%																																																																																																																																																																																																			
療養機能強化型A	1144	94 8.2%	1021 89.2%	29 2.5%																																																																																																																																																																																																			
療養機能強化型B	334	30 9.0%	298 89.2%	6 1.8%																																																																																																																																																																																																			
療養機能強化型以外	1210	152 12.5%	1033 85.4%	25 2.1%																																																																																																																																																																																																			

頁	修正箇所	正	誤																																																		
49	図表 85	<table border="1"> <thead> <tr> <th></th> <th>件数</th> <th>退所 を 実 施 中 に 向 け た 調 整</th> <th>退 所 に 向 け て い な い 調 整</th> <th>不 詳</th> </tr> </thead> <tbody> <tr> <td>全体</td> <td>1871</td> <td>345 18.4%</td> <td>1474 78.8%</td> <td>52 2.8%</td> </tr> <tr> <td>療養病棟入院基本料1(20:1)の病棟</td> <td>1140</td> <td>159 13.9%</td> <td>953 83.6%</td> <td>28 2.5%</td> </tr> <tr> <td>療養病棟入院基本料2(25:1)の病棟</td> <td>453</td> <td>123 27.2%</td> <td>316 69.8%</td> <td>14 3.1%</td> </tr> <tr> <td>有床診療所療養病床基本料の病床</td> <td>194</td> <td>50 25.8%</td> <td>138 71.1%</td> <td>6 3.1%</td> </tr> </tbody> </table>		件数	退所 を 実 施 中 に 向 け た 調 整	退 所 に 向 け て い な い 調 整	不 詳	全体	1871	345 18.4%	1474 78.8%	52 2.8%	療養病棟入院基本料1(20:1)の病棟	1140	159 13.9%	953 83.6%	28 2.5%	療養病棟入院基本料2(25:1)の病棟	453	123 27.2%	316 69.8%	14 3.1%	有床診療所療養病床基本料の病床	194	50 25.8%	138 71.1%	6 3.1%	<table border="1"> <thead> <tr> <th></th> <th>件数</th> <th>退 所 に 向 け た 調 整 を 実 施 中</th> <th>退 所 に 向 け て い な い 調 整</th> <th>不 詳</th> </tr> </thead> <tbody> <tr> <td>全体</td> <td>1871</td> <td>345 18.4%</td> <td>1474 78.8%</td> <td>52 2.8%</td> </tr> <tr> <td>療養病棟入院基本料1(20:1)</td> <td>1030</td> <td>130 12.6%</td> <td>870 84.5%</td> <td>30 2.9%</td> </tr> <tr> <td>療養病棟入院基本料2(25:1)</td> <td>354</td> <td>96 27.1%</td> <td>248 70.1%</td> <td>10 2.8%</td> </tr> <tr> <td>有床診療所療養病床入院基本料</td> <td>169</td> <td>43 25.4%</td> <td>122 72.2%</td> <td>4 2.4%</td> </tr> </tbody> </table>		件数	退 所 に 向 け た 調 整 を 実 施 中	退 所 に 向 け て い な い 調 整	不 詳	全体	1871	345 18.4%	1474 78.8%	52 2.8%	療養病棟入院基本料1(20:1)	1030	130 12.6%	870 84.5%	30 2.9%	療養病棟入院基本料2(25:1)	354	96 27.1%	248 70.1%	10 2.8%	有床診療所療養病床入院基本料	169	43 25.4%	122 72.2%	4 2.4%
	件数	退所 を 実 施 中 に 向 け た 調 整	退 所 に 向 け て い な い 調 整	不 詳																																																	
全体	1871	345 18.4%	1474 78.8%	52 2.8%																																																	
療養病棟入院基本料1(20:1)の病棟	1140	159 13.9%	953 83.6%	28 2.5%																																																	
療養病棟入院基本料2(25:1)の病棟	453	123 27.2%	316 69.8%	14 3.1%																																																	
有床診療所療養病床基本料の病床	194	50 25.8%	138 71.1%	6 3.1%																																																	
	件数	退 所 に 向 け た 調 整 を 実 施 中	退 所 に 向 け て い な い 調 整	不 詳																																																	
全体	1871	345 18.4%	1474 78.8%	52 2.8%																																																	
療養病棟入院基本料1(20:1)	1030	130 12.6%	870 84.5%	30 2.9%																																																	
療養病棟入院基本料2(25:1)	354	96 27.1%	248 70.1%	10 2.8%																																																	
有床診療所療養病床入院基本料	169	43 25.4%	122 72.2%	4 2.4%																																																	

頁	修正箇所	正	誤																																																																																																																																																																																																																																																																																																																																																																																																																																																																																																																																																																																																																																																																																																																																																				
50	図表 86	<table border="1"> <thead> <tr> <th rowspan="2">施設類型</th> <th rowspan="2">要介護度</th> <th rowspan="2">要介護1</th> <th colspan="6">自宅介護力</th> </tr> <tr> <th>介日中・夜間とも に 介 護 者</th> <th>が 日 中 の み 、 介 護 者</th> <th>が 夜 間 の み 、 介 護 者</th> <th>介日中・夜間とも に 介 護 者</th> <th>不 明</th> <th>そ の 他</th> <th>不 詳</th> </tr> </thead> <tbody> <tr> <td rowspan="10">介護老人福祉施設</td> <td rowspan="10">要介護1</td> <td>69</td> <td>2</td> <td>15</td> <td>14</td> <td>10</td> <td>3</td> <td>5</td> </tr> <tr> <td>58.5%</td> <td>1.7%</td> <td>12.7%</td> <td>11.9%</td> <td>8.5%</td> <td>2.5%</td> <td>4.2%</td> </tr> <tr> <td>194</td> <td>8</td> <td>73</td> <td>41</td> <td>26</td> <td>8</td> <td>12</td> </tr> <tr> <td>53.6%</td> <td>2.2%</td> <td>20.2%</td> <td>11.3%</td> <td>7.2%</td> <td>2.2%</td> <td>3.3%</td> </tr> <tr> <td>580</td> <td>29</td> <td>240</td> <td>267</td> <td>83</td> <td>23</td> <td>29</td> </tr> <tr> <td>46.4%</td> <td>2.3%</td> <td>19.2%</td> <td>21.3%</td> <td>6.6%</td> <td>1.8%</td> <td>2.3%</td> </tr> <tr> <td>735</td> <td>30</td> <td>397</td> <td>401</td> <td>114</td> <td>48</td> <td>46</td> </tr> <tr> <td>41.5%</td> <td>1.7%</td> <td>22.4%</td> <td>22.6%</td> <td>6.4%</td> <td>2.7%</td> <td>2.6%</td> </tr> <tr> <td>753</td> <td>23</td> <td>415</td> <td>448</td> <td>130</td> <td>56</td> <td>62</td> </tr> <tr> <td>40.0%</td> <td>1.2%</td> <td>22.0%</td> <td>23.7%</td> <td>6.9%</td> <td>3.0%</td> <td>3.3%</td> </tr> <tr> <td rowspan="10">介護老人保健施設</td> <td rowspan="10">要介護1</td> <td>294</td> <td>3</td> <td>146</td> <td>101</td> <td>27</td> <td>10</td> <td>16</td> </tr> <tr> <td>55.5%</td> <td>1.2%</td> <td>21.1%</td> <td>14.6%</td> <td>3.9%</td> <td>1.4%</td> <td>2.3%</td> </tr> <tr> <td>292</td> <td>21</td> <td>281</td> <td>202</td> <td>47</td> <td>20</td> <td>22</td> </tr> <tr> <td>49.2%</td> <td>1.7%</td> <td>23.3%</td> <td>17.0%</td> <td>3.9%</td> <td>3.0%</td> <td>1.8%</td> </tr> <tr> <td>633</td> <td>28</td> <td>391</td> <td>354</td> <td>57</td> <td>43</td> <td>27</td> </tr> <tr> <td>41.5%</td> <td>1.3%</td> <td>25.4%</td> <td>23.0%</td> <td>3.7%</td> <td>2.8%</td> <td>1.8%</td> </tr> <tr> <td>599</td> <td>31</td> <td>444</td> <td>422</td> <td>76</td> <td>40</td> <td>24</td> </tr> <tr> <td>36.5%</td> <td>1.9%</td> <td>27.0%</td> <td>25.3%</td> <td>4.6%</td> <td>2.8%</td> <td>1.5%</td> </tr> <tr> <td>480</td> <td>19</td> <td>298</td> <td>338</td> <td>57</td> <td>40</td> <td>28</td> </tr> <tr> <td>38.3%</td> <td>1.5%</td> <td>23.3%</td> <td>26.4%</td> <td>4.5%</td> <td>3.8%</td> <td>2.2%</td> </tr> <tr> <td rowspan="10">介護療養型医療施設</td> <td rowspan="10">要介護1</td> <td>26</td> <td>0</td> <td>5</td> <td>3</td> <td>0</td> <td>1</td> <td>0</td> </tr> <tr> <td>73.9%</td> <td>0.0%</td> <td>14.9%</td> <td>8.4%</td> <td>0.0%</td> <td>2.8%</td> <td>0.0%</td> </tr> <tr> <td>46</td> <td>0</td> <td>16</td> <td>9</td> <td>3</td> <td>2</td> <td>2</td> </tr> <tr> <td>58.6%</td> <td>0.0%</td> <td>21.1%</td> <td>11.1%</td> <td>4.0%</td> <td>2.7%</td> <td>2.6%</td> </tr> <tr> <td>106</td> <td>4</td> <td>47</td> <td>42</td> <td>22</td> <td>4</td> <td>2</td> </tr> <tr> <td>46.7%</td> <td>1.8%</td> <td>20.5%</td> <td>18.5%</td> <td>9.8%</td> <td>1.8%</td> <td>0.9%</td> </tr> <tr> <td>409</td> <td>11</td> <td>151</td> <td>132</td> <td>85</td> <td>25</td> <td>20</td> </tr> <tr> <td>49.0%</td> <td>1.3%</td> <td>18.2%</td> <td>15.9%</td> <td>10.2%</td> <td>3.0%</td> <td>2.4%</td> </tr> <tr> <td>231</td> <td>19</td> <td>255</td> <td>255</td> <td>151</td> <td>40</td> <td>21</td> </tr> <tr> <td>49.5%</td> <td>1.3%</td> <td>17.3%</td> <td>17.3%</td> <td>10.2%</td> <td>3.1%</td> <td>1.4%</td> </tr> <tr> <td rowspan="10">医療療養病床</td> <td rowspan="10">要介護1</td> <td>33</td> <td>0</td> <td>8</td> <td>6</td> <td>4</td> <td>1</td> <td>3</td> </tr> <tr> <td>60.0%</td> <td>0.0%</td> <td>14.5%</td> <td>10.9%</td> <td>7.3%</td> <td>1.8%</td> <td>5.5%</td> </tr> <tr> <td>52</td> <td>2</td> <td>17</td> <td>21</td> <td>6</td> <td>2</td> <td>1</td> </tr> <tr> <td>51.5%</td> <td>2.0%</td> <td>16.8%</td> <td>20.8%</td> <td>5.9%</td> <td>2.0%</td> <td>1.0%</td> </tr> <tr> <td>60</td> <td>3</td> <td>16</td> <td>20</td> <td>8</td> <td>3</td> <td>1</td> </tr> <tr> <td>49.6%</td> <td>2.5%</td> <td>13.2%</td> <td>24.8%</td> <td>6.6%</td> <td>2.5%</td> <td>0.8%</td> </tr> <tr> <td>101</td> <td>3</td> <td>47</td> <td>45</td> <td>39</td> <td>8</td> <td>6</td> </tr> <tr> <td>40.6%</td> <td>1.2%</td> <td>18.9%</td> <td>18.1%</td> <td>15.7%</td> <td>3.2%</td> <td>2.4%</td> </tr> <tr> <td>267</td> <td>10</td> <td>107</td> <td>109</td> <td>74</td> <td>28</td> <td>13</td> </tr> <tr> <td>43.9%</td> <td>1.6%</td> <td>17.6%</td> <td>17.9%</td> <td>12.2%</td> <td>4.6%</td> <td>2.1%</td> </tr> <tr> <td rowspan="10">介護老人福祉施設</td> <td rowspan="10">要介護2</td> <td>20</td> <td>0</td> <td>6</td> <td>10</td> <td>3</td> <td>0</td> <td>1</td> </tr> <tr> <td>50.0%</td> <td>0.0%</td> <td>15.0%</td> <td>25.0%</td> <td>7.5%</td> <td>0.0%</td> <td>2.5%</td> </tr> <tr> <td>277</td> <td>6</td> <td>107</td> <td>81</td> <td>90</td> <td>14</td> <td>10</td> </tr> <tr> <td>47.4%</td> <td>1.0%</td> <td>18.3%</td> <td>13.8%</td> <td>15.4%</td> <td>2.4%</td> <td>1.7%</td> </tr> <tr> <td>56</td> <td>6</td> <td>16</td> <td>19</td> <td>8</td> <td>2</td> <td>5</td> </tr> <tr> <td>50.0%</td> <td>5.4%</td> <td>14.3%</td> <td>17.0%</td> <td>7.1%</td> <td>1.8%</td> <td>4.5%</td> </tr> <tr> <td>866</td> <td>30</td> <td>324</td> <td>321</td> <td>232</td> <td>58</td> <td>40</td> </tr> <tr> <td>46.3%</td> <td>1.6%</td> <td>17.3%</td> <td>17.3%</td> <td>12.4%</td> <td>3.1%</td> <td>2.1%</td> </tr> </tbody> </table>	施設類型	要介護度	要介護1	自宅介護力						介日中・夜間とも に 介 護 者	が 日 中 の み 、 介 護 者	が 夜 間 の み 、 介 護 者	介日中・夜間とも に 介 護 者	不 明	そ の 他	不 詳	介護老人福祉施設	要介護1	69	2	15	14	10	3	5	58.5%	1.7%	12.7%	11.9%	8.5%	2.5%	4.2%	194	8	73	41	26	8	12	53.6%	2.2%	20.2%	11.3%	7.2%	2.2%	3.3%	580	29	240	267	83	23	29	46.4%	2.3%	19.2%	21.3%	6.6%	1.8%	2.3%	735	30	397	401	114	48	46	41.5%	1.7%	22.4%	22.6%	6.4%	2.7%	2.6%	753	23	415	448	130	56	62	40.0%	1.2%	22.0%	23.7%	6.9%	3.0%	3.3%	介護老人保健施設	要介護1	294	3	146	101	27	10	16	55.5%	1.2%	21.1%	14.6%	3.9%	1.4%	2.3%	292	21	281	202	47	20	22	49.2%	1.7%	23.3%	17.0%	3.9%	3.0%	1.8%	633	28	391	354	57	43	27	41.5%	1.3%	25.4%	23.0%	3.7%	2.8%	1.8%	599	31	444	422	76	40	24	36.5%	1.9%	27.0%	25.3%	4.6%	2.8%	1.5%	480	19	298	338	57	40	28	38.3%	1.5%	23.3%	26.4%	4.5%	3.8%	2.2%	介護療養型医療施設	要介護1	26	0	5	3	0	1	0	73.9%	0.0%	14.9%	8.4%	0.0%	2.8%	0.0%	46	0	16	9	3	2	2	58.6%	0.0%	21.1%	11.1%	4.0%	2.7%	2.6%	106	4	47	42	22	4	2	46.7%	1.8%	20.5%	18.5%	9.8%	1.8%	0.9%	409	11	151	132	85	25	20	49.0%	1.3%	18.2%	15.9%	10.2%	3.0%	2.4%	231	19	255	255	151	40	21	49.5%	1.3%	17.3%	17.3%	10.2%	3.1%	1.4%	医療療養病床	要介護1	33	0	8	6	4	1	3	60.0%	0.0%	14.5%	10.9%	7.3%	1.8%	5.5%	52	2	17	21	6	2	1	51.5%	2.0%	16.8%	20.8%	5.9%	2.0%	1.0%	60	3	16	20	8	3	1	49.6%	2.5%	13.2%	24.8%	6.6%	2.5%	0.8%	101	3	47	45	39	8	6	40.6%	1.2%	18.9%	18.1%	15.7%	3.2%	2.4%	267	10	107	109	74	28	13	43.9%	1.6%	17.6%	17.9%	12.2%	4.6%	2.1%	介護老人福祉施設	要介護2	20	0	6	10	3	0	1	50.0%	0.0%	15.0%	25.0%	7.5%	0.0%	2.5%	277	6	107	81	90	14	10	47.4%	1.0%	18.3%	13.8%	15.4%	2.4%	1.7%	56	6	16	19	8	2	5	50.0%	5.4%	14.3%	17.0%	7.1%	1.8%	4.5%	866	30	324	321	232	58	40	46.3%	1.6%	17.3%	17.3%	12.4%	3.1%	2.1%	<table border="1"> <thead> <tr> <th rowspan="2">施設類型</th> <th rowspan="2">要介護度</th> <th rowspan="2">要介護1</th> <th colspan="6">自宅介護力</th> </tr> <tr> <th>介日中・夜間とも に 介 護 者</th> <th>が 日 中 の み 、 介 護 者</th> <th>が 夜 間 の み 、 介 護 者</th> <th>介日中・夜間とも に 介 護 者</th> <th>不 明</th> <th>そ の 他</th> <th>不 詳</th> </tr> </thead> <tbody> <tr> <td rowspan="10">介護老人福祉施設</td> <td rowspan="10">要介護1</td> <td>69</td> <td>2</td> <td>15</td> <td>14</td> <td>10</td> <td>3</td> <td>5</td> </tr> <tr> <td>58.5%</td> <td>1.7%</td> <td>12.7%</td> <td>11.9%</td> <td>8.5%</td> <td>2.5%</td> <td>4.2%</td> </tr> <tr> <td>194</td> <td>8</td> <td>73</td> <td>41</td> <td>26</td> <td>8</td> <td>12</td> </tr> <tr> <td>53.7%</td> <td>2.2%</td> <td>20.2%</td> <td>11.4%</td> <td>7.2%</td> <td>2.2%</td> <td>3.3%</td> </tr> <tr> <td>576</td> <td>29</td> <td>236</td> <td>266</td> <td>81</td> <td>22</td> <td>28</td> </tr> <tr> <td>46.5%</td> <td>2.3%</td> <td>19.1%</td> <td>21.5%</td> <td>6.5%</td> <td>1.8%</td> <td>2.3%</td> </tr> <tr> <td>731</td> <td>29</td> <td>394</td> <td>401</td> <td>113</td> <td>47</td> <td>46</td> </tr> <tr> <td>41.5%</td> <td>1.6%</td> <td>22.4%</td> <td>22.8%</td> <td>6.4%</td> <td>2.7%</td> <td>2.6%</td> </tr> <tr> <td>753</td> <td>23</td> <td>415</td> <td>445</td> <td>127</td> <td>56</td> <td>61</td> </tr> <tr> <td>40.1%</td> <td>1.2%</td> <td>22.1%</td> <td>23.7%</td> <td>6.8%</td> <td>3.0%</td> <td>3.2%</td> </tr> <tr> <td rowspan="10">介護老人保健施設</td> <td rowspan="10">要介護1</td> <td>293</td> <td>4</td> <td>108</td> <td>79</td> <td>20</td> <td>7</td> <td>11</td> </tr> <tr> <td>56.1%</td> <td>0.8%</td> <td>20.7%</td> <td>15.1%</td> <td>3.8%</td> <td>1.3%</td> <td>2.1%</td> </tr> <tr> <td>443</td> <td>16</td> <td>217</td> <td>159</td> <td>33</td> <td>33</td> <td>19</td> </tr> <tr> <td>48.2%</td> <td>1.7%</td> <td>23.6%</td> <td>17.3%</td> <td>3.6%</td> <td>3.6%</td> <td>2.1%</td> </tr> <tr> <td>478</td> <td>22</td> <td>273</td> <td>270</td> <td>46</td> <td>28</td> <td>19</td> </tr> <tr> <td>42.1%</td> <td>1.9%</td> <td>24.0%</td> <td>23.8%</td> <td>4.0%</td> <td>2.5%</td> <td>1.7%</td> </tr> <tr> <td>472</td> <td>23</td> <td>339</td> <td>314</td> <td>64</td> <td>28</td> <td>17</td> </tr> <tr> <td>37.5%</td> <td>1.8%</td> <td>27.0%</td> <td>25.0%</td> <td>5.1%</td> <td>2.2%</td> <td>1.4%</td> </tr> <tr> <td>367</td> <td>16</td> <td>237</td> <td>258</td> <td>50</td> <td>39</td> <td>22</td> </tr> <tr> <td>37.1%</td> <td>1.6%</td> <td>24.0%</td> <td>26.1%</td> <td>5.1%</td> <td>3.9%</td> <td>2.2%</td> </tr> <tr> <td rowspan="10">介護療養型医療施設</td> <td rowspan="10">要介護1</td> <td>25</td> <td>0</td> <td>5</td> <td>3</td> <td>0</td> <td>1</td> <td>0</td> </tr> <tr> <td>73.5%</td> <td>0.0%</td> <td>14.7%</td> <td>8.8%</td> <td>0.0%</td> <td>2.9%</td> <td>0.0%</td> </tr> <tr> <td>45</td> <td>0</td> <td>16</td> <td>9</td> <td>3</td> <td>2</td> <td>2</td> </tr> <tr> <td>58.4%</td> <td>0.0%</td> <td>20.8%</td> <td>11.7%</td> <td>3.9%</td> <td>2.6%</td> <td>2.6%</td> </tr> <tr> <td>104</td> <td>4</td> <td>46</td> <td>41</td> <td>22</td> <td>4</td> <td>1</td> </tr> <tr> <td>46.8%</td> <td>1.8%</td> <td>20.7%</td> <td>18.5%</td> <td>9.9%</td> <td>1.8%</td> <td>.5%</td> </tr> <tr> <td>404</td> <td>11</td> <td>151</td> <td>125</td> <td>84</td> <td>25</td> <td>13</td> </tr> <tr> <td>49.7%</td> <td>1.4%</td> <td>18.6%</td> <td>15.4%</td> <td>10.3%</td> <td>3.1%</td> <td>1.6%</td> </tr> <tr> <td>718</td> <td>19</td> <td>252</td> <td>249</td> <td>151</td> <td>44</td> <td>20</td> </tr> <tr> <td>49.4%</td> <td>1.3%</td> <td>17.3%</td> <td>17.1%</td> <td>10.4%</td> <td>3.0%</td> <td>1.4%</td> </tr> <tr> <td rowspan="10">医療療養病床</td> <td rowspan="10">要介護1</td> <td>32</td> <td>0</td> <td>8</td> <td>6</td> <td>4</td> <td>1</td> <td>3</td> </tr> <tr> <td>59.3%</td> <td>0.0%</td> <td>14.8%</td> <td>11.1%</td> <td>7.4%</td> <td>1.9%</td> <td>5.6%</td> </tr> <tr> <td>50</td> <td>2</td> <td>17</td> <td>20</td> <td>6</td> <td>2</td> <td>1</td> </tr> <tr> <td>51.0%</td> <td>2.0%</td> <td>17.3%</td> <td>20.4%</td> <td>6.1%</td> <td>2.0%</td> <td>1.0%</td> </tr> <tr> <td>60</td> <td>3</td> <td>16</td> <td>29</td> <td>8</td> <td>3</td> <td>1</td> </tr> <tr> <td>50.0%</td> <td>2.5%</td> <td>13.3%</td> <td>24.2%</td> <td>6.7%</td> <td>2.5%</td> <td>.8%</td> </tr> <tr> <td>100</td> <td>3</td> <td>47</td> <td>45</td> <td>39</td> <td>7</td> <td>5</td> </tr> <tr> <td>40.7%</td> <td>1.2%</td> <td>19.1%</td> <td>18.3%</td> <td>15.9%</td> <td>2.8%</td> <td>2.0%</td> </tr> <tr> <td>266</td> <td>10</td> <td>106</td> <td>109</td> <td>74</td> <td>27</td> <td>13</td> </tr> <tr> <td>44.0%</td> <td>1.7%</td> <td>17.5%</td> <td>18.0%</td> <td>12.2%</td> <td>4.5%</td> <td>2.1%</td> </tr> <tr> <td rowspan="10">介護老人福祉施設</td> <td rowspan="10">要介護2</td> <td>20</td> <td>0</td> <td>6</td> <td>10</td> <td>3</td> <td>0</td> <td>1</td> </tr> <tr> <td>50.0%</td> <td>0.0%</td> <td>15.0%</td> <td>25.0%</td> <td>7.5%</td> <td>0.0%</td> <td>2.5%</td> </tr> <tr> <td>273</td> <td>6</td> <td>104</td> <td>79</td> <td>90</td> <td>13</td> <td>10</td> </tr> <tr> <td>47.5%</td> <td>1.0%</td> <td>18.1%</td> <td>13.7%</td> <td>15.7%</td> <td>2.3%</td> <td>1.7%</td> </tr> <tr> <td>56</td> <td>6</td> <td>16</td> <td>19</td> <td>8</td> <td>2</td> <td>5</td> </tr> <tr> <td>50.0%</td> <td>5.4%</td> <td>14.3%</td> <td>17.0%</td> <td>7.1%</td> <td>1.8%</td> <td>4.5%</td> </tr> <tr> <td>857</td> <td>30</td> <td>320</td> <td>317</td> <td>232</td> <td>55</td> <td>39</td> </tr> <tr> <td>46.3%</td> <td>1.6%</td> <td>17.3%</td> <td>17.1%</td> <td>12.5%</td> <td>3.0%</td> <td>2.1%</td> </tr> </tbody> </table>	施設類型	要介護度	要介護1	自宅介護力						介日中・夜間とも に 介 護 者	が 日 中 の み 、 介 護 者	が 夜 間 の み 、 介 護 者	介日中・夜間とも に 介 護 者	不 明	そ の 他	不 詳	介護老人福祉施設	要介護1	69	2	15	14	10	3	5	58.5%	1.7%	12.7%	11.9%	8.5%	2.5%	4.2%	194	8	73	41	26	8	12	53.7%	2.2%	20.2%	11.4%	7.2%	2.2%	3.3%	576	29	236	266	81	22	28	46.5%	2.3%	19.1%	21.5%	6.5%	1.8%	2.3%	731	29	394	401	113	47	46	41.5%	1.6%	22.4%	22.8%	6.4%	2.7%	2.6%	753	23	415	445	127	56	61	40.1%	1.2%	22.1%	23.7%	6.8%	3.0%	3.2%	介護老人保健施設	要介護1	293	4	108	79	20	7	11	56.1%	0.8%	20.7%	15.1%	3.8%	1.3%	2.1%	443	16	217	159	33	33	19	48.2%	1.7%	23.6%	17.3%	3.6%	3.6%	2.1%	478	22	273	270	46	28	19	42.1%	1.9%	24.0%	23.8%	4.0%	2.5%	1.7%	472	23	339	314	64	28	17	37.5%	1.8%	27.0%	25.0%	5.1%	2.2%	1.4%	367	16	237	258	50	39	22	37.1%	1.6%	24.0%	26.1%	5.1%	3.9%	2.2%	介護療養型医療施設	要介護1	25	0	5	3	0	1	0	73.5%	0.0%	14.7%	8.8%	0.0%	2.9%	0.0%	45	0	16	9	3	2	2	58.4%	0.0%	20.8%	11.7%	3.9%	2.6%	2.6%	104	4	46	41	22	4	1	46.8%	1.8%	20.7%	18.5%	9.9%	1.8%	.5%	404	11	151	125	84	25	13	49.7%	1.4%	18.6%	15.4%	10.3%	3.1%	1.6%	718	19	252	249	151	44	20	49.4%	1.3%	17.3%	17.1%	10.4%	3.0%	1.4%	医療療養病床	要介護1	32	0	8	6	4	1	3	59.3%	0.0%	14.8%	11.1%	7.4%	1.9%	5.6%	50	2	17	20	6	2	1	51.0%	2.0%	17.3%	20.4%	6.1%	2.0%	1.0%	60	3	16	29	8	3	1	50.0%	2.5%	13.3%	24.2%	6.7%	2.5%	.8%	100	3	47	45	39	7	5	40.7%	1.2%	19.1%	18.3%	15.9%	2.8%	2.0%	266	10	106	109	74	27	13	44.0%	1.7%	17.5%	18.0%	12.2%	4.5%	2.1%	介護老人福祉施設	要介護2	20	0	6	10	3	0	1	50.0%	0.0%	15.0%	25.0%	7.5%	0.0%	2.5%	273	6	104	79	90	13	10	47.5%	1.0%	18.1%	13.7%	15.7%	2.3%	1.7%	56	6	16	19	8	2	5	50.0%	5.4%	14.3%	17.0%	7.1%	1.8%	4.5%	857	30	320	317	232	55	39	46.3%	1.6%	17.3%	17.1%	12.5%	3.0%	2.1%
施設類型	要介護度	要介護1				自宅介護力																																																																																																																																																																																																																																																																																																																																																																																																																																																																																																																																																																																																																																																																																																																																																	
			介日中・夜間とも に 介 護 者	が 日 中 の み 、 介 護 者	が 夜 間 の み 、 介 護 者	介日中・夜間とも に 介 護 者	不 明	そ の 他	不 詳																																																																																																																																																																																																																																																																																																																																																																																																																																																																																																																																																																																																																																																																																																																																														
介護老人福祉施設	要介護1	69	2	15	14	10	3	5																																																																																																																																																																																																																																																																																																																																																																																																																																																																																																																																																																																																																																																																																																																																															
		58.5%	1.7%	12.7%	11.9%	8.5%	2.5%	4.2%																																																																																																																																																																																																																																																																																																																																																																																																																																																																																																																																																																																																																																																																																																																																															
		194	8	73	41	26	8	12																																																																																																																																																																																																																																																																																																																																																																																																																																																																																																																																																																																																																																																																																																																																															
		53.6%	2.2%	20.2%	11.3%	7.2%	2.2%	3.3%																																																																																																																																																																																																																																																																																																																																																																																																																																																																																																																																																																																																																																																																																																																																															
		580	29	240	267	83	23	29																																																																																																																																																																																																																																																																																																																																																																																																																																																																																																																																																																																																																																																																																																																																															
		46.4%	2.3%	19.2%	21.3%	6.6%	1.8%	2.3%																																																																																																																																																																																																																																																																																																																																																																																																																																																																																																																																																																																																																																																																																																																																															
		735	30	397	401	114	48	46																																																																																																																																																																																																																																																																																																																																																																																																																																																																																																																																																																																																																																																																																																																																															
		41.5%	1.7%	22.4%	22.6%	6.4%	2.7%	2.6%																																																																																																																																																																																																																																																																																																																																																																																																																																																																																																																																																																																																																																																																																																																																															
		753	23	415	448	130	56	62																																																																																																																																																																																																																																																																																																																																																																																																																																																																																																																																																																																																																																																																																																																																															
		40.0%	1.2%	22.0%	23.7%	6.9%	3.0%	3.3%																																																																																																																																																																																																																																																																																																																																																																																																																																																																																																																																																																																																																																																																																																																																															
介護老人保健施設	要介護1	294	3	146	101	27	10	16																																																																																																																																																																																																																																																																																																																																																																																																																																																																																																																																																																																																																																																																																																																																															
		55.5%	1.2%	21.1%	14.6%	3.9%	1.4%	2.3%																																																																																																																																																																																																																																																																																																																																																																																																																																																																																																																																																																																																																																																																																																																																															
		292	21	281	202	47	20	22																																																																																																																																																																																																																																																																																																																																																																																																																																																																																																																																																																																																																																																																																																																																															
		49.2%	1.7%	23.3%	17.0%	3.9%	3.0%	1.8%																																																																																																																																																																																																																																																																																																																																																																																																																																																																																																																																																																																																																																																																																																																																															
		633	28	391	354	57	43	27																																																																																																																																																																																																																																																																																																																																																																																																																																																																																																																																																																																																																																																																																																																																															
		41.5%	1.3%	25.4%	23.0%	3.7%	2.8%	1.8%																																																																																																																																																																																																																																																																																																																																																																																																																																																																																																																																																																																																																																																																																																																																															
		599	31	444	422	76	40	24																																																																																																																																																																																																																																																																																																																																																																																																																																																																																																																																																																																																																																																																																																																																															
		36.5%	1.9%	27.0%	25.3%	4.6%	2.8%	1.5%																																																																																																																																																																																																																																																																																																																																																																																																																																																																																																																																																																																																																																																																																																																																															
		480	19	298	338	57	40	28																																																																																																																																																																																																																																																																																																																																																																																																																																																																																																																																																																																																																																																																																																																																															
		38.3%	1.5%	23.3%	26.4%	4.5%	3.8%	2.2%																																																																																																																																																																																																																																																																																																																																																																																																																																																																																																																																																																																																																																																																																																																																															
介護療養型医療施設	要介護1	26	0	5	3	0	1	0																																																																																																																																																																																																																																																																																																																																																																																																																																																																																																																																																																																																																																																																																																																																															
		73.9%	0.0%	14.9%	8.4%	0.0%	2.8%	0.0%																																																																																																																																																																																																																																																																																																																																																																																																																																																																																																																																																																																																																																																																																																																																															
		46	0	16	9	3	2	2																																																																																																																																																																																																																																																																																																																																																																																																																																																																																																																																																																																																																																																																																																																																															
		58.6%	0.0%	21.1%	11.1%	4.0%	2.7%	2.6%																																																																																																																																																																																																																																																																																																																																																																																																																																																																																																																																																																																																																																																																																																																																															
		106	4	47	42	22	4	2																																																																																																																																																																																																																																																																																																																																																																																																																																																																																																																																																																																																																																																																																																																																															
		46.7%	1.8%	20.5%	18.5%	9.8%	1.8%	0.9%																																																																																																																																																																																																																																																																																																																																																																																																																																																																																																																																																																																																																																																																																																																																															
		409	11	151	132	85	25	20																																																																																																																																																																																																																																																																																																																																																																																																																																																																																																																																																																																																																																																																																																																																															
		49.0%	1.3%	18.2%	15.9%	10.2%	3.0%	2.4%																																																																																																																																																																																																																																																																																																																																																																																																																																																																																																																																																																																																																																																																																																																																															
		231	19	255	255	151	40	21																																																																																																																																																																																																																																																																																																																																																																																																																																																																																																																																																																																																																																																																																																																																															
		49.5%	1.3%	17.3%	17.3%	10.2%	3.1%	1.4%																																																																																																																																																																																																																																																																																																																																																																																																																																																																																																																																																																																																																																																																																																																																															
医療療養病床	要介護1	33	0	8	6	4	1	3																																																																																																																																																																																																																																																																																																																																																																																																																																																																																																																																																																																																																																																																																																																																															
		60.0%	0.0%	14.5%	10.9%	7.3%	1.8%	5.5%																																																																																																																																																																																																																																																																																																																																																																																																																																																																																																																																																																																																																																																																																																																																															
		52	2	17	21	6	2	1																																																																																																																																																																																																																																																																																																																																																																																																																																																																																																																																																																																																																																																																																																																																															
		51.5%	2.0%	16.8%	20.8%	5.9%	2.0%	1.0%																																																																																																																																																																																																																																																																																																																																																																																																																																																																																																																																																																																																																																																																																																																																															
		60	3	16	20	8	3	1																																																																																																																																																																																																																																																																																																																																																																																																																																																																																																																																																																																																																																																																																																																																															
		49.6%	2.5%	13.2%	24.8%	6.6%	2.5%	0.8%																																																																																																																																																																																																																																																																																																																																																																																																																																																																																																																																																																																																																																																																																																																																															
		101	3	47	45	39	8	6																																																																																																																																																																																																																																																																																																																																																																																																																																																																																																																																																																																																																																																																																																																																															
		40.6%	1.2%	18.9%	18.1%	15.7%	3.2%	2.4%																																																																																																																																																																																																																																																																																																																																																																																																																																																																																																																																																																																																																																																																																																																																															
		267	10	107	109	74	28	13																																																																																																																																																																																																																																																																																																																																																																																																																																																																																																																																																																																																																																																																																																																																															
		43.9%	1.6%	17.6%	17.9%	12.2%	4.6%	2.1%																																																																																																																																																																																																																																																																																																																																																																																																																																																																																																																																																																																																																																																																																																																																															
介護老人福祉施設	要介護2	20	0	6	10	3	0	1																																																																																																																																																																																																																																																																																																																																																																																																																																																																																																																																																																																																																																																																																																																																															
		50.0%	0.0%	15.0%	25.0%	7.5%	0.0%	2.5%																																																																																																																																																																																																																																																																																																																																																																																																																																																																																																																																																																																																																																																																																																																																															
		277	6	107	81	90	14	10																																																																																																																																																																																																																																																																																																																																																																																																																																																																																																																																																																																																																																																																																																																																															
		47.4%	1.0%	18.3%	13.8%	15.4%	2.4%	1.7%																																																																																																																																																																																																																																																																																																																																																																																																																																																																																																																																																																																																																																																																																																																																															
		56	6	16	19	8	2	5																																																																																																																																																																																																																																																																																																																																																																																																																																																																																																																																																																																																																																																																																																																																															
		50.0%	5.4%	14.3%	17.0%	7.1%	1.8%	4.5%																																																																																																																																																																																																																																																																																																																																																																																																																																																																																																																																																																																																																																																																																																																																															
		866	30	324	321	232	58	40																																																																																																																																																																																																																																																																																																																																																																																																																																																																																																																																																																																																																																																																																																																																															
		46.3%	1.6%	17.3%	17.3%	12.4%	3.1%	2.1%																																																																																																																																																																																																																																																																																																																																																																																																																																																																																																																																																																																																																																																																																																																																															
		施設類型	要介護度	要介護1	自宅介護力																																																																																																																																																																																																																																																																																																																																																																																																																																																																																																																																																																																																																																																																																																																																																		
					介日中・夜間とも に 介 護 者	が 日 中 の み 、 介 護 者	が 夜 間 の み 、 介 護 者	介日中・夜間とも に 介 護 者	不 明	そ の 他	不 詳																																																																																																																																																																																																																																																																																																																																																																																																																																																																																																																																																																																																																																																																																																																																												
介護老人福祉施設	要介護1	69	2	15	14	10	3	5																																																																																																																																																																																																																																																																																																																																																																																																																																																																																																																																																																																																																																																																																																																																															
		58.5%	1.7%	12.7%	11.9%	8.5%	2.5%	4.2%																																																																																																																																																																																																																																																																																																																																																																																																																																																																																																																																																																																																																																																																																																																																															
		194	8	73	41	26	8	12																																																																																																																																																																																																																																																																																																																																																																																																																																																																																																																																																																																																																																																																																																																																															
		53.7%	2.2%	20.2%	11.4%	7.2%	2.2%	3.3%																																																																																																																																																																																																																																																																																																																																																																																																																																																																																																																																																																																																																																																																																																																																															
		576	29	236	266	81	22	28																																																																																																																																																																																																																																																																																																																																																																																																																																																																																																																																																																																																																																																																																																																																															
		46.5%	2.3%	19.1%	21.5%	6.5%	1.8%	2.3%																																																																																																																																																																																																																																																																																																																																																																																																																																																																																																																																																																																																																																																																																																																																															
		731	29	394	401	113	47	46																																																																																																																																																																																																																																																																																																																																																																																																																																																																																																																																																																																																																																																																																																																																															
		41.5%	1.6%	22.4%	22.8%	6.4%	2.7%	2.6%																																																																																																																																																																																																																																																																																																																																																																																																																																																																																																																																																																																																																																																																																																																																															
		753	23	415	445	127	56	61																																																																																																																																																																																																																																																																																																																																																																																																																																																																																																																																																																																																																																																																																																																																															
		40.1%	1.2%	22.1%	23.7%	6.8%	3.0%	3.2%																																																																																																																																																																																																																																																																																																																																																																																																																																																																																																																																																																																																																																																																																																																																															
介護老人保健施設	要介護1	293	4	108	79	20	7	11																																																																																																																																																																																																																																																																																																																																																																																																																																																																																																																																																																																																																																																																																																																																															
		56.1%	0.8%	20.7%	15.1%	3.8%	1.3%	2.1%																																																																																																																																																																																																																																																																																																																																																																																																																																																																																																																																																																																																																																																																																																																																															
		443	16	217	159	33	33	19																																																																																																																																																																																																																																																																																																																																																																																																																																																																																																																																																																																																																																																																																																																																															
		48.2%	1.7%	23.6%	17.3%	3.6%	3.6%	2.1%																																																																																																																																																																																																																																																																																																																																																																																																																																																																																																																																																																																																																																																																																																																																															
		478	22	273	270	46	28	19																																																																																																																																																																																																																																																																																																																																																																																																																																																																																																																																																																																																																																																																																																																																															
		42.1%	1.9%	24.0%	23.8%	4.0%	2.5%	1.7%																																																																																																																																																																																																																																																																																																																																																																																																																																																																																																																																																																																																																																																																																																																																															
		472	23	339	314	64	28	17																																																																																																																																																																																																																																																																																																																																																																																																																																																																																																																																																																																																																																																																																																																																															
		37.5%	1.8%	27.0%	25.0%	5.1%	2.2%	1.4%																																																																																																																																																																																																																																																																																																																																																																																																																																																																																																																																																																																																																																																																																																																																															
		367	16	237	258	50	39	22																																																																																																																																																																																																																																																																																																																																																																																																																																																																																																																																																																																																																																																																																																																																															
		37.1%	1.6%	24.0%	26.1%	5.1%	3.9%	2.2%																																																																																																																																																																																																																																																																																																																																																																																																																																																																																																																																																																																																																																																																																																																																															
介護療養型医療施設	要介護1	25	0	5	3	0	1	0																																																																																																																																																																																																																																																																																																																																																																																																																																																																																																																																																																																																																																																																																																																																															
		73.5%	0.0%	14.7%	8.8%	0.0%	2.9%	0.0%																																																																																																																																																																																																																																																																																																																																																																																																																																																																																																																																																																																																																																																																																																																																															
		45	0	16	9	3	2	2																																																																																																																																																																																																																																																																																																																																																																																																																																																																																																																																																																																																																																																																																																																																															
		58.4%	0.0%	20.8%	11.7%	3.9%	2.6%	2.6%																																																																																																																																																																																																																																																																																																																																																																																																																																																																																																																																																																																																																																																																																																																																															
		104	4	46	41	22	4	1																																																																																																																																																																																																																																																																																																																																																																																																																																																																																																																																																																																																																																																																																																																																															
		46.8%	1.8%	20.7%	18.5%	9.9%	1.8%	.5%																																																																																																																																																																																																																																																																																																																																																																																																																																																																																																																																																																																																																																																																																																																																															
		404	11	151	125	84	25	13																																																																																																																																																																																																																																																																																																																																																																																																																																																																																																																																																																																																																																																																																																																																															
		49.7%	1.4%	18.6%	15.4%	10.3%	3.1%	1.6%																																																																																																																																																																																																																																																																																																																																																																																																																																																																																																																																																																																																																																																																																																																																															
		718	19	252	249	151	44	20																																																																																																																																																																																																																																																																																																																																																																																																																																																																																																																																																																																																																																																																																																																																															
		49.4%	1.3%	17.3%	17.1%	10.4%	3.0%	1.4%																																																																																																																																																																																																																																																																																																																																																																																																																																																																																																																																																																																																																																																																																																																																															
医療療養病床	要介護1	32	0	8	6	4	1	3																																																																																																																																																																																																																																																																																																																																																																																																																																																																																																																																																																																																																																																																																																																																															
		59.3%	0.0%	14.8%	11.1%	7.4%	1.9%	5.6%																																																																																																																																																																																																																																																																																																																																																																																																																																																																																																																																																																																																																																																																																																																																															
		50	2	17	20	6	2	1																																																																																																																																																																																																																																																																																																																																																																																																																																																																																																																																																																																																																																																																																																																																															
		51.0%	2.0%	17.3%	20.4%	6.1%	2.0%	1.0%																																																																																																																																																																																																																																																																																																																																																																																																																																																																																																																																																																																																																																																																																																																																															
		60	3	16	29	8	3	1																																																																																																																																																																																																																																																																																																																																																																																																																																																																																																																																																																																																																																																																																																																																															
		50.0%	2.5%	13.3%	24.2%	6.7%	2.5%	.8%																																																																																																																																																																																																																																																																																																																																																																																																																																																																																																																																																																																																																																																																																																																																															
		100	3	47	45	39	7	5																																																																																																																																																																																																																																																																																																																																																																																																																																																																																																																																																																																																																																																																																																																																															
		40.7%	1.2%	19.1%	18.3%	15.9%	2.8%	2.0%																																																																																																																																																																																																																																																																																																																																																																																																																																																																																																																																																																																																																																																																																																																																															
		266	10	106	109	74	27	13																																																																																																																																																																																																																																																																																																																																																																																																																																																																																																																																																																																																																																																																																																																																															
		44.0%	1.7%	17.5%	18.0%	12.2%	4.5%	2.1%																																																																																																																																																																																																																																																																																																																																																																																																																																																																																																																																																																																																																																																																																																																																															
介護老人福祉施設	要介護2	20	0	6	10	3	0	1																																																																																																																																																																																																																																																																																																																																																																																																																																																																																																																																																																																																																																																																																																																																															
		50.0%	0.0%	15.0%	25.0%	7.5%	0.0%	2.5%																																																																																																																																																																																																																																																																																																																																																																																																																																																																																																																																																																																																																																																																																																																																															
		273	6	104	79	90	13	10																																																																																																																																																																																																																																																																																																																																																																																																																																																																																																																																																																																																																																																																																																																																															
		47.5%	1.0%	18.1%	13.7%	15.7%	2.3%	1.7%																																																																																																																																																																																																																																																																																																																																																																																																																																																																																																																																																																																																																																																																																																																																															
		56	6	16	19	8	2	5																																																																																																																																																																																																																																																																																																																																																																																																																																																																																																																																																																																																																																																																																																																																															
		50.0%	5.4%	14.3%	17.0%	7.1%	1.8%	4.5%																																																																																																																																																																																																																																																																																																																																																																																																																																																																																																																																																																																																																																																																																																																																															
		857	30	320	317	232	55	39																																																																																																																																																																																																																																																																																																																																																																																																																																																																																																																																																																																																																																																																																																																																															
		46.3%	1.6%	17.3%	17.1%	12.5%	3.0%	2.1%																																																																																																																																																																																																																																																																																																																																																																																																																																																																																																																																																																																																																																																																																																																																															

頁	修正箇所	正	誤																																																																																																																																		
51	図表 87 タイトル	入所前の場所	入所前の世帯構成																																																																																																																																		
55	図表 97	<table border="1"> <thead> <tr> <th></th> <th>件数</th> <th>単身世帯</th> <th>夫婦のみ世帯</th> <th>その他同居</th> <th>不詳</th> </tr> </thead> <tbody> <tr> <td>全体</td> <td>2699</td> <td>841 31.2%</td> <td>439 16.3%</td> <td>1217 45.1%</td> <td>202 7.5%</td> </tr> <tr> <td>療養機能強化型AB</td> <td>1478</td> <td>452 30.6%</td> <td>250 16.9%</td> <td>652 44.1%</td> <td>124 8.4%</td> </tr> <tr> <td>療養機能強化型以外</td> <td>1210</td> <td>386 31.9%</td> <td>189 15.6%</td> <td>558 46.1%</td> <td>77 6.4%</td> </tr> <tr> <td>うち介護療養病床</td> <td>1189</td> <td>379 31.9%</td> <td>185 15.6%</td> <td>548 46.1%</td> <td>77 6.5%</td> </tr> <tr> <td>うち老人性認知症患者</td> <td></td> <td>7</td> <td>4</td> <td>10</td> <td></td> </tr> <tr> <td>療養病床*</td> <td>21</td> <td>34.1%</td> <td>19.7%</td> <td>46.2%</td> <td></td> </tr> </tbody> </table>		件数	単身世帯	夫婦のみ世帯	その他同居	不詳	全体	2699	841 31.2%	439 16.3%	1217 45.1%	202 7.5%	療養機能強化型AB	1478	452 30.6%	250 16.9%	652 44.1%	124 8.4%	療養機能強化型以外	1210	386 31.9%	189 15.6%	558 46.1%	77 6.4%	うち介護療養病床	1189	379 31.9%	185 15.6%	548 46.1%	77 6.5%	うち老人性認知症患者		7	4	10		療養病床*	21	34.1%	19.7%	46.2%		<table border="1"> <thead> <tr> <th></th> <th>件数</th> <th>単身世帯</th> <th>夫婦のみ世帯</th> <th>その他同居</th> <th>不詳</th> </tr> </thead> <tbody> <tr> <td>全体</td> <td>2699</td> <td>841 31.2%</td> <td>439 16.3%</td> <td>1217 45.1%</td> <td>202 7.5%</td> </tr> <tr> <td>療養機能強化型AB</td> <td>1478</td> <td>452 30.6%</td> <td>250 16.9%</td> <td>652 44.1%</td> <td>124 8.4%</td> </tr> <tr> <td>療養機能強化型以外</td> <td>1210</td> <td>386 31.9%</td> <td>189 15.6%</td> <td>558 46.1%</td> <td>77 6.4%</td> </tr> </tbody> </table>		件数	単身世帯	夫婦のみ世帯	その他同居	不詳	全体	2699	841 31.2%	439 16.3%	1217 45.1%	202 7.5%	療養機能強化型AB	1478	452 30.6%	250 16.9%	652 44.1%	124 8.4%	療養機能強化型以外	1210	386 31.9%	189 15.6%	558 46.1%	77 6.4%																																																																
	件数	単身世帯	夫婦のみ世帯	その他同居	不詳																																																																																																																																
全体	2699	841 31.2%	439 16.3%	1217 45.1%	202 7.5%																																																																																																																																
療養機能強化型AB	1478	452 30.6%	250 16.9%	652 44.1%	124 8.4%																																																																																																																																
療養機能強化型以外	1210	386 31.9%	189 15.6%	558 46.1%	77 6.4%																																																																																																																																
うち介護療養病床	1189	379 31.9%	185 15.6%	548 46.1%	77 6.5%																																																																																																																																
うち老人性認知症患者		7	4	10																																																																																																																																	
療養病床*	21	34.1%	19.7%	46.2%																																																																																																																																	
	件数	単身世帯	夫婦のみ世帯	その他同居	不詳																																																																																																																																
全体	2699	841 31.2%	439 16.3%	1217 45.1%	202 7.5%																																																																																																																																
療養機能強化型AB	1478	452 30.6%	250 16.9%	652 44.1%	124 8.4%																																																																																																																																
療養機能強化型以外	1210	386 31.9%	189 15.6%	558 46.1%	77 6.4%																																																																																																																																
55	図表 98	<table border="1"> <thead> <tr> <th></th> <th>件数</th> <th>自宅</th> <th>一般病棟（病床）</th> <th>医療療養病棟（病床）</th> <th>介護療養型医療施設</th> <th>介護老人福祉施設</th> <th>介護老人保健施設</th> <th>その他の病棟（病所）</th> <th>左記以外</th> <th>不詳</th> </tr> </thead> <tbody> <tr> <td>全体</td> <td>2699</td> <td>453 16.8%</td> <td>1374 50.9%</td> <td>313 11.6%</td> <td>69 2.6%</td> <td>54 2.0%</td> <td>116 4.3%</td> <td>148 5.5%</td> <td>94 3.5%</td> <td>42 1.6%</td> <td>36 1.3%</td> </tr> <tr> <td>療養機能強化型AB</td> <td>1478</td> <td>193 13.1%</td> <td>810 54.8%</td> <td>180 12.2%</td> <td>38 2.6%</td> <td>27 1.8%</td> <td>75 5.1%</td> <td>47 3.2%</td> <td>47 3.2%</td> <td>20 1.4%</td> <td>23 1.6%</td> </tr> <tr> <td>療養機能強化型以外</td> <td>1210</td> <td>256 21.2%</td> <td>559 46.2%</td> <td>133 11.0%</td> <td>31 2.6%</td> <td>27 2.3%</td> <td>50 4.2%</td> <td>68 5.7%</td> <td>44 3.7%</td> <td>22 1.8%</td> <td>13 1.1%</td> </tr> <tr> <td>うち介護療養病床</td> <td>1189</td> <td>252 21.2%</td> <td>552 46.4%</td> <td>132 11.1%</td> <td>31 2.6%</td> <td>27 2.3%</td> <td>50 4.2%</td> <td>68 5.7%</td> <td>44 3.7%</td> <td>20 1.7%</td> <td>13 1.1%</td> </tr> <tr> <td>うち老人性認知症患者</td> <td></td> <td>4</td> <td>7</td> <td>1</td> <td></td> <td>0</td> <td>1</td> <td>5</td> <td>1</td> <td>2</td> <td></td> </tr> <tr> <td>療養病床*</td> <td>21</td> <td>18.8%</td> <td>31.3%</td> <td>6.7%</td> <td></td> <td>1.9%</td> <td>2.4%</td> <td>24.0%</td> <td>3.8%</td> <td>11.1%</td> <td></td> </tr> </tbody> </table>		件数	自宅	一般病棟（病床）	医療療養病棟（病床）	介護療養型医療施設	介護老人福祉施設	介護老人保健施設	その他の病棟（病所）	左記以外	不詳	全体	2699	453 16.8%	1374 50.9%	313 11.6%	69 2.6%	54 2.0%	116 4.3%	148 5.5%	94 3.5%	42 1.6%	36 1.3%	療養機能強化型AB	1478	193 13.1%	810 54.8%	180 12.2%	38 2.6%	27 1.8%	75 5.1%	47 3.2%	47 3.2%	20 1.4%	23 1.6%	療養機能強化型以外	1210	256 21.2%	559 46.2%	133 11.0%	31 2.6%	27 2.3%	50 4.2%	68 5.7%	44 3.7%	22 1.8%	13 1.1%	うち介護療養病床	1189	252 21.2%	552 46.4%	132 11.1%	31 2.6%	27 2.3%	50 4.2%	68 5.7%	44 3.7%	20 1.7%	13 1.1%	うち老人性認知症患者		4	7	1		0	1	5	1	2		療養病床*	21	18.8%	31.3%	6.7%		1.9%	2.4%	24.0%	3.8%	11.1%		<table border="1"> <thead> <tr> <th></th> <th>件数</th> <th>自宅</th> <th>床一般病棟（病）</th> <th>医療療養病棟（病床）</th> <th>介護療養型医療施設</th> <th>介護老人福祉施設</th> <th>介護老人保健施設</th> <th>その他の病棟（病所）</th> <th>左記以外</th> <th>不詳</th> </tr> </thead> <tbody> <tr> <td>全体</td> <td>2699</td> <td>453 16.8%</td> <td>1374 50.9%</td> <td>313 11.6%</td> <td>69 2.6%</td> <td>54 2.0%</td> <td>116 4.3%</td> <td>148 5.5%</td> <td>94 3.5%</td> <td>42 1.6%</td> <td>36 1.3%</td> </tr> <tr> <td>療養機能強化型AB</td> <td>1478</td> <td>193 13.1%</td> <td>810 54.8%</td> <td>180 12.2%</td> <td>38 2.6%</td> <td>27 1.8%</td> <td>75 5.1%</td> <td>47 3.2%</td> <td>47 3.2%</td> <td>20 1.4%</td> <td>23 1.6%</td> </tr> <tr> <td>療養機能強化型以外</td> <td>1210</td> <td>256 21.2%</td> <td>559 46.2%</td> <td>133 11.0%</td> <td>31 2.6%</td> <td>27 2.3%</td> <td>51 4.2%</td> <td>73 6.0%</td> <td>45 3.7%</td> <td>22 1.8%</td> <td>13 1.1%</td> </tr> </tbody> </table>		件数	自宅	床一般病棟（病）	医療療養病棟（病床）	介護療養型医療施設	介護老人福祉施設	介護老人保健施設	その他の病棟（病所）	左記以外	不詳	全体	2699	453 16.8%	1374 50.9%	313 11.6%	69 2.6%	54 2.0%	116 4.3%	148 5.5%	94 3.5%	42 1.6%	36 1.3%	療養機能強化型AB	1478	193 13.1%	810 54.8%	180 12.2%	38 2.6%	27 1.8%	75 5.1%	47 3.2%	47 3.2%	20 1.4%	23 1.6%	療養機能強化型以外	1210	256 21.2%	559 46.2%	133 11.0%	31 2.6%	27 2.3%	51 4.2%	73 6.0%	45 3.7%	22 1.8%	13 1.1%
	件数	自宅	一般病棟（病床）	医療療養病棟（病床）	介護療養型医療施設	介護老人福祉施設	介護老人保健施設	その他の病棟（病所）	左記以外	不詳																																																																																																																											
全体	2699	453 16.8%	1374 50.9%	313 11.6%	69 2.6%	54 2.0%	116 4.3%	148 5.5%	94 3.5%	42 1.6%	36 1.3%																																																																																																																										
療養機能強化型AB	1478	193 13.1%	810 54.8%	180 12.2%	38 2.6%	27 1.8%	75 5.1%	47 3.2%	47 3.2%	20 1.4%	23 1.6%																																																																																																																										
療養機能強化型以外	1210	256 21.2%	559 46.2%	133 11.0%	31 2.6%	27 2.3%	50 4.2%	68 5.7%	44 3.7%	22 1.8%	13 1.1%																																																																																																																										
うち介護療養病床	1189	252 21.2%	552 46.4%	132 11.1%	31 2.6%	27 2.3%	50 4.2%	68 5.7%	44 3.7%	20 1.7%	13 1.1%																																																																																																																										
うち老人性認知症患者		4	7	1		0	1	5	1	2																																																																																																																											
療養病床*	21	18.8%	31.3%	6.7%		1.9%	2.4%	24.0%	3.8%	11.1%																																																																																																																											
	件数	自宅	床一般病棟（病）	医療療養病棟（病床）	介護療養型医療施設	介護老人福祉施設	介護老人保健施設	その他の病棟（病所）	左記以外	不詳																																																																																																																											
全体	2699	453 16.8%	1374 50.9%	313 11.6%	69 2.6%	54 2.0%	116 4.3%	148 5.5%	94 3.5%	42 1.6%	36 1.3%																																																																																																																										
療養機能強化型AB	1478	193 13.1%	810 54.8%	180 12.2%	38 2.6%	27 1.8%	75 5.1%	47 3.2%	47 3.2%	20 1.4%	23 1.6%																																																																																																																										
療養機能強化型以外	1210	256 21.2%	559 46.2%	133 11.0%	31 2.6%	27 2.3%	51 4.2%	73 6.0%	45 3.7%	22 1.8%	13 1.1%																																																																																																																										
55	図表 99	<table border="1"> <thead> <tr> <th></th> <th>件数</th> <th>介護中者が夜間にもいない</th> <th>日中のみ、介護者がいるのみ</th> <th>夜間のみ、介護者がいるのみ</th> <th>日中、夜間とも介護者がいる</th> <th>不明</th> <th>その他</th> <th>不詳</th> </tr> </thead> <tbody> <tr> <td>全体</td> <td>2699</td> <td>1342 49.7%</td> <td>35 1.3%</td> <td>479 17.7%</td> <td>448 16.6%</td> <td>266 9.8%</td> <td>78 2.9%</td> <td>51 1.9%</td> </tr> <tr> <td>療養機能強化型AB</td> <td>1478</td> <td>745 50.4%</td> <td>20 1.4%</td> <td>254 17.2%</td> <td>223 15.1%</td> <td>161 10.9%</td> <td>40 2.7%</td> <td>35 2.4%</td> </tr> <tr> <td>療養機能強化型以外</td> <td>1210</td> <td>596 49.3%</td> <td>15 1.2%</td> <td>222 18.3%</td> <td>224 18.5%</td> <td>100 8.2%</td> <td>37 3.1%</td> <td>16 1.3%</td> </tr> <tr> <td>うち介護療養病床</td> <td>1189</td> <td>587 49.4%</td> <td>15 1.3%</td> <td>215 18.1%</td> <td>220 18.5%</td> <td>99 8.3%</td> <td>37 3.1%</td> <td>16 1.3%</td> </tr> <tr> <td>うち老人性認知症患者</td> <td></td> <td>9</td> <td></td> <td>7</td> <td>4</td> <td>1</td> <td>0</td> <td>0</td> </tr> <tr> <td>療養病床*</td> <td>21</td> <td>43.3%</td> <td></td> <td>31.3%</td> <td>19.7%</td> <td>3.4%</td> <td>1.9%</td> <td>0.5%</td> </tr> </tbody> </table>		件数	介護中者が夜間にもいない	日中のみ、介護者がいるのみ	夜間のみ、介護者がいるのみ	日中、夜間とも介護者がいる	不明	その他	不詳	全体	2699	1342 49.7%	35 1.3%	479 17.7%	448 16.6%	266 9.8%	78 2.9%	51 1.9%	療養機能強化型AB	1478	745 50.4%	20 1.4%	254 17.2%	223 15.1%	161 10.9%	40 2.7%	35 2.4%	療養機能強化型以外	1210	596 49.3%	15 1.2%	222 18.3%	224 18.5%	100 8.2%	37 3.1%	16 1.3%	うち介護療養病床	1189	587 49.4%	15 1.3%	215 18.1%	220 18.5%	99 8.3%	37 3.1%	16 1.3%	うち老人性認知症患者		9		7	4	1	0	0	療養病床*	21	43.3%		31.3%	19.7%	3.4%	1.9%	0.5%	<table border="1"> <thead> <tr> <th></th> <th>件数</th> <th>介護中者が夜間にもいない</th> <th>日中のみ、介護者がいるのみ</th> <th>夜間のみ、介護者がいるのみ</th> <th>日中、夜間とも介護者がいる</th> <th>不明</th> <th>その他</th> <th>不詳</th> </tr> </thead> <tbody> <tr> <td>全体</td> <td>2699</td> <td>1342 49.7%</td> <td>35 1.3%</td> <td>479 17.7%</td> <td>448 16.6%</td> <td>266 9.8%</td> <td>78 2.9%</td> <td>51 1.9%</td> </tr> <tr> <td>療養機能強化型AB</td> <td>1478</td> <td>745 50.4%</td> <td>20 1.4%</td> <td>254 17.2%</td> <td>223 15.1%</td> <td>161 10.9%</td> <td>40 2.7%</td> <td>35 2.4%</td> </tr> <tr> <td>療養機能強化型以外</td> <td>1210</td> <td>596 49.3%</td> <td>15 1.2%</td> <td>222 18.3%</td> <td>224 18.5%</td> <td>100 8.2%</td> <td>37 3.1%</td> <td>16 1.3%</td> </tr> </tbody> </table>		件数	介護中者が夜間にもいない	日中のみ、介護者がいるのみ	夜間のみ、介護者がいるのみ	日中、夜間とも介護者がいる	不明	その他	不詳	全体	2699	1342 49.7%	35 1.3%	479 17.7%	448 16.6%	266 9.8%	78 2.9%	51 1.9%	療養機能強化型AB	1478	745 50.4%	20 1.4%	254 17.2%	223 15.1%	161 10.9%	40 2.7%	35 2.4%	療養機能強化型以外	1210	596 49.3%	15 1.2%	222 18.3%	224 18.5%	100 8.2%	37 3.1%	16 1.3%																															
	件数	介護中者が夜間にもいない	日中のみ、介護者がいるのみ	夜間のみ、介護者がいるのみ	日中、夜間とも介護者がいる	不明	その他	不詳																																																																																																																													
全体	2699	1342 49.7%	35 1.3%	479 17.7%	448 16.6%	266 9.8%	78 2.9%	51 1.9%																																																																																																																													
療養機能強化型AB	1478	745 50.4%	20 1.4%	254 17.2%	223 15.1%	161 10.9%	40 2.7%	35 2.4%																																																																																																																													
療養機能強化型以外	1210	596 49.3%	15 1.2%	222 18.3%	224 18.5%	100 8.2%	37 3.1%	16 1.3%																																																																																																																													
うち介護療養病床	1189	587 49.4%	15 1.3%	215 18.1%	220 18.5%	99 8.3%	37 3.1%	16 1.3%																																																																																																																													
うち老人性認知症患者		9		7	4	1	0	0																																																																																																																													
療養病床*	21	43.3%		31.3%	19.7%	3.4%	1.9%	0.5%																																																																																																																													
	件数	介護中者が夜間にもいない	日中のみ、介護者がいるのみ	夜間のみ、介護者がいるのみ	日中、夜間とも介護者がいる	不明	その他	不詳																																																																																																																													
全体	2699	1342 49.7%	35 1.3%	479 17.7%	448 16.6%	266 9.8%	78 2.9%	51 1.9%																																																																																																																													
療養機能強化型AB	1478	745 50.4%	20 1.4%	254 17.2%	223 15.1%	161 10.9%	40 2.7%	35 2.4%																																																																																																																													
療養機能強化型以外	1210	596 49.3%	15 1.2%	222 18.3%	224 18.5%	100 8.2%	37 3.1%	16 1.3%																																																																																																																													

頁	修正箇所	正	誤																																																																																																																								
56	図表 100	<table border="1"> <thead> <tr> <th>件数</th> <th>高血圧</th> <th>脳梗塞等(脳出血・脳卒中)</th> <th>心臓病</th> <th>糖尿病</th> <th>常高脂血症(脂質異常)</th> <th>肺炎・気管支炎等の呼吸器の病気</th> <th>胃腸病・肝臓・胆のうの病気</th> <th>気腎臓・前立腺の病気</th> <th>症粗筋等(骨折・関節等)の病気</th> </tr> </thead> <tbody> <tr> <td>全体</td> <td>2699</td> <td>38.1%</td> <td>57.1%</td> <td>32.1%</td> <td>16.3%</td> <td>5.8%</td> <td>17.3%</td> <td>11.8%</td> <td>16.7%</td> </tr> <tr> <td>療養機能強化型AB</td> <td>1478</td> <td>35.6%</td> <td>61.6%</td> <td>31.9%</td> <td>16.0%</td> <td>5.1%</td> <td>18.0%</td> <td>14.9%</td> <td>16.7%</td> </tr> <tr> <td>療養機能強化型以外</td> <td>1210</td> <td>41.1%</td> <td>51.7%</td> <td>32.6%</td> <td>16.8%</td> <td>6.6%</td> <td>16.6%</td> <td>10.6%</td> <td>16.4%</td> </tr> <tr> <td>うち介護療養病床</td> <td>1189</td> <td>41.2%</td> <td>52.1%</td> <td>32.7%</td> <td>16.8%</td> <td>6.6%</td> <td>16.7%</td> <td>10.7%</td> <td>16.6%</td> </tr> <tr> <td>うち老人性認知症患者療養病床*</td> <td>21</td> <td>37.0%</td> <td>26.0%</td> <td>26.4%</td> <td>13.5%</td> <td>6.7%</td> <td>14.9%</td> <td>8.7%</td> <td>6.7%</td> </tr> </tbody> </table>	件数	高血圧	脳梗塞等(脳出血・脳卒中)	心臓病	糖尿病	常高脂血症(脂質異常)	肺炎・気管支炎等の呼吸器の病気	胃腸病・肝臓・胆のうの病気	気腎臓・前立腺の病気	症粗筋等(骨折・関節等)の病気	全体	2699	38.1%	57.1%	32.1%	16.3%	5.8%	17.3%	11.8%	16.7%	療養機能強化型AB	1478	35.6%	61.6%	31.9%	16.0%	5.1%	18.0%	14.9%	16.7%	療養機能強化型以外	1210	41.1%	51.7%	32.6%	16.8%	6.6%	16.6%	10.6%	16.4%	うち介護療養病床	1189	41.2%	52.1%	32.7%	16.8%	6.6%	16.7%	10.7%	16.6%	うち老人性認知症患者療養病床*	21	37.0%	26.0%	26.4%	13.5%	6.7%	14.9%	8.7%	6.7%	<table border="1"> <thead> <tr> <th>件数</th> <th>高血圧</th> <th>脳梗塞等(脳出血・脳卒中)</th> <th>心臓病</th> <th>糖尿病</th> <th>常高脂血症(脂質異常)</th> <th>肺炎・気管支炎等の呼吸器の病気</th> <th>胃腸病・肝臓・胆のうの病気</th> <th>気腎臓・前立腺の病気</th> <th>症粗筋等(骨折・関節等)の病気</th> </tr> </thead> <tbody> <tr> <td>全体</td> <td>2699</td> <td>38.1%</td> <td>57.1%</td> <td>32.1%</td> <td>16.3%</td> <td>5.8%</td> <td>17.3%</td> <td>11.8%</td> <td>16.7%</td> </tr> <tr> <td>療養機能強化型AB</td> <td>1478</td> <td>35.6%</td> <td>61.6%</td> <td>31.9%</td> <td>16.0%</td> <td>5.1%</td> <td>18.0%</td> <td>14.9%</td> <td>16.7%</td> </tr> <tr> <td>療養機能強化型以外</td> <td>1210</td> <td>41.1%</td> <td>51.7%</td> <td>32.6%</td> <td>16.8%</td> <td>6.6%</td> <td>16.6%</td> <td>10.6%</td> <td>16.4%</td> </tr> <tr> <td>うち介護療養病床</td> <td>1189</td> <td>41.2%</td> <td>52.1%</td> <td>32.7%</td> <td>16.8%</td> <td>6.6%</td> <td>16.7%</td> <td>10.7%</td> <td>16.6%</td> </tr> <tr> <td>うち老人性認知症患者療養病床*</td> <td>21</td> <td>37.0%</td> <td>26.0%</td> <td>26.4%</td> <td>13.5%</td> <td>6.7%</td> <td>14.9%</td> <td>8.7%</td> <td>6.7%</td> </tr> </tbody> </table>	件数	高血圧	脳梗塞等(脳出血・脳卒中)	心臓病	糖尿病	常高脂血症(脂質異常)	肺炎・気管支炎等の呼吸器の病気	胃腸病・肝臓・胆のうの病気	気腎臓・前立腺の病気	症粗筋等(骨折・関節等)の病気	全体	2699	38.1%	57.1%	32.1%	16.3%	5.8%	17.3%	11.8%	16.7%	療養機能強化型AB	1478	35.6%	61.6%	31.9%	16.0%	5.1%	18.0%	14.9%	16.7%	療養機能強化型以外	1210	41.1%	51.7%	32.6%	16.8%	6.6%	16.6%	10.6%	16.4%	うち介護療養病床	1189	41.2%	52.1%	32.7%	16.8%	6.6%	16.7%	10.7%	16.6%	うち老人性認知症患者療養病床*	21	37.0%	26.0%	26.4%	13.5%	6.7%	14.9%	8.7%	6.7%
件数	高血圧	脳梗塞等(脳出血・脳卒中)	心臓病	糖尿病	常高脂血症(脂質異常)	肺炎・気管支炎等の呼吸器の病気	胃腸病・肝臓・胆のうの病気	気腎臓・前立腺の病気	症粗筋等(骨折・関節等)の病気																																																																																																																		
全体	2699	38.1%	57.1%	32.1%	16.3%	5.8%	17.3%	11.8%	16.7%																																																																																																																		
療養機能強化型AB	1478	35.6%	61.6%	31.9%	16.0%	5.1%	18.0%	14.9%	16.7%																																																																																																																		
療養機能強化型以外	1210	41.1%	51.7%	32.6%	16.8%	6.6%	16.6%	10.6%	16.4%																																																																																																																		
うち介護療養病床	1189	41.2%	52.1%	32.7%	16.8%	6.6%	16.7%	10.7%	16.6%																																																																																																																		
うち老人性認知症患者療養病床*	21	37.0%	26.0%	26.4%	13.5%	6.7%	14.9%	8.7%	6.7%																																																																																																																		
件数	高血圧	脳梗塞等(脳出血・脳卒中)	心臓病	糖尿病	常高脂血症(脂質異常)	肺炎・気管支炎等の呼吸器の病気	胃腸病・肝臓・胆のうの病気	気腎臓・前立腺の病気	症粗筋等(骨折・関節等)の病気																																																																																																																		
全体	2699	38.1%	57.1%	32.1%	16.3%	5.8%	17.3%	11.8%	16.7%																																																																																																																		
療養機能強化型AB	1478	35.6%	61.6%	31.9%	16.0%	5.1%	18.0%	14.9%	16.7%																																																																																																																		
療養機能強化型以外	1210	41.1%	51.7%	32.6%	16.8%	6.6%	16.6%	10.6%	16.4%																																																																																																																		
うち介護療養病床	1189	41.2%	52.1%	32.7%	16.8%	6.6%	16.7%	10.7%	16.6%																																																																																																																		
うち老人性認知症患者療養病床*	21	37.0%	26.0%	26.4%	13.5%	6.7%	14.9%	8.7%	6.7%																																																																																																																		
56	図表 101	<table border="1"> <thead> <tr> <th>件数</th> <th>高血圧</th> <th>脳梗塞等(脳出血・脳卒中)</th> <th>心臓病</th> <th>糖尿病</th> <th>常高脂血症(脂質異常)</th> <th>肺炎・気管支炎等の呼吸器の病気</th> <th>胃腸病・肝臓・胆のうの病気</th> <th>気腎臓・前立腺の病気</th> <th>症粗筋等(骨折・関節等)の病気</th> </tr> </thead> <tbody> <tr> <td>全体</td> <td>2699</td> <td>38.1%</td> <td>57.1%</td> <td>32.1%</td> <td>16.3%</td> <td>5.8%</td> <td>17.3%</td> <td>11.8%</td> <td>16.7%</td> </tr> <tr> <td>療養機能強化型AB</td> <td>1478</td> <td>35.6%</td> <td>61.6%</td> <td>31.9%</td> <td>16.0%</td> <td>5.1%</td> <td>18.0%</td> <td>14.9%</td> <td>16.7%</td> </tr> <tr> <td>療養機能強化型以外</td> <td>1210</td> <td>41.1%</td> <td>51.7%</td> <td>32.6%</td> <td>16.8%</td> <td>6.6%</td> <td>16.6%</td> <td>10.6%</td> <td>16.4%</td> </tr> <tr> <td>うち介護療養病床</td> <td>1189</td> <td>41.2%</td> <td>52.1%</td> <td>32.7%</td> <td>16.8%</td> <td>6.6%</td> <td>16.7%</td> <td>10.7%</td> <td>16.6%</td> </tr> <tr> <td>うち老人性認知症患者療養病床*</td> <td>21</td> <td>37.0%</td> <td>26.0%</td> <td>26.4%</td> <td>13.5%</td> <td>6.7%</td> <td>14.9%</td> <td>8.7%</td> <td>6.7%</td> </tr> </tbody> </table>	件数	高血圧	脳梗塞等(脳出血・脳卒中)	心臓病	糖尿病	常高脂血症(脂質異常)	肺炎・気管支炎等の呼吸器の病気	胃腸病・肝臓・胆のうの病気	気腎臓・前立腺の病気	症粗筋等(骨折・関節等)の病気	全体	2699	38.1%	57.1%	32.1%	16.3%	5.8%	17.3%	11.8%	16.7%	療養機能強化型AB	1478	35.6%	61.6%	31.9%	16.0%	5.1%	18.0%	14.9%	16.7%	療養機能強化型以外	1210	41.1%	51.7%	32.6%	16.8%	6.6%	16.6%	10.6%	16.4%	うち介護療養病床	1189	41.2%	52.1%	32.7%	16.8%	6.6%	16.7%	10.7%	16.6%	うち老人性認知症患者療養病床*	21	37.0%	26.0%	26.4%	13.5%	6.7%	14.9%	8.7%	6.7%	<table border="1"> <thead> <tr> <th>件数</th> <th>高血圧</th> <th>脳梗塞等(脳出血・脳卒中)</th> <th>心臓病</th> <th>糖尿病</th> <th>常高脂血症(脂質異常)</th> <th>肺炎・気管支炎等の呼吸器の病気</th> <th>胃腸病・肝臓・胆のうの病気</th> <th>気腎臓・前立腺の病気</th> <th>症粗筋等(骨折・関節等)の病気</th> </tr> </thead> <tbody> <tr> <td>全体</td> <td>2699</td> <td>38.1%</td> <td>57.1%</td> <td>32.1%</td> <td>16.3%</td> <td>5.8%</td> <td>17.3%</td> <td>11.8%</td> <td>16.7%</td> </tr> <tr> <td>療養機能強化型AB</td> <td>1478</td> <td>35.6%</td> <td>61.6%</td> <td>31.9%</td> <td>16.0%</td> <td>5.1%</td> <td>18.0%</td> <td>14.9%</td> <td>16.7%</td> </tr> <tr> <td>療養機能強化型以外</td> <td>1210</td> <td>41.1%</td> <td>51.7%</td> <td>32.6%</td> <td>16.8%</td> <td>6.6%</td> <td>16.6%</td> <td>10.6%</td> <td>16.4%</td> </tr> <tr> <td>うち介護療養病床</td> <td>1189</td> <td>41.2%</td> <td>52.1%</td> <td>32.7%</td> <td>16.8%</td> <td>6.6%</td> <td>16.7%</td> <td>10.7%</td> <td>16.6%</td> </tr> <tr> <td>うち老人性認知症患者療養病床*</td> <td>21</td> <td>37.0%</td> <td>26.0%</td> <td>26.4%</td> <td>13.5%</td> <td>6.7%</td> <td>14.9%</td> <td>8.7%</td> <td>6.7%</td> </tr> </tbody> </table>	件数	高血圧	脳梗塞等(脳出血・脳卒中)	心臓病	糖尿病	常高脂血症(脂質異常)	肺炎・気管支炎等の呼吸器の病気	胃腸病・肝臓・胆のうの病気	気腎臓・前立腺の病気	症粗筋等(骨折・関節等)の病気	全体	2699	38.1%	57.1%	32.1%	16.3%	5.8%	17.3%	11.8%	16.7%	療養機能強化型AB	1478	35.6%	61.6%	31.9%	16.0%	5.1%	18.0%	14.9%	16.7%	療養機能強化型以外	1210	41.1%	51.7%	32.6%	16.8%	6.6%	16.6%	10.6%	16.4%	うち介護療養病床	1189	41.2%	52.1%	32.7%	16.8%	6.6%	16.7%	10.7%	16.6%	うち老人性認知症患者療養病床*	21	37.0%	26.0%	26.4%	13.5%	6.7%	14.9%	8.7%	6.7%
件数	高血圧	脳梗塞等(脳出血・脳卒中)	心臓病	糖尿病	常高脂血症(脂質異常)	肺炎・気管支炎等の呼吸器の病気	胃腸病・肝臓・胆のうの病気	気腎臓・前立腺の病気	症粗筋等(骨折・関節等)の病気																																																																																																																		
全体	2699	38.1%	57.1%	32.1%	16.3%	5.8%	17.3%	11.8%	16.7%																																																																																																																		
療養機能強化型AB	1478	35.6%	61.6%	31.9%	16.0%	5.1%	18.0%	14.9%	16.7%																																																																																																																		
療養機能強化型以外	1210	41.1%	51.7%	32.6%	16.8%	6.6%	16.6%	10.6%	16.4%																																																																																																																		
うち介護療養病床	1189	41.2%	52.1%	32.7%	16.8%	6.6%	16.7%	10.7%	16.6%																																																																																																																		
うち老人性認知症患者療養病床*	21	37.0%	26.0%	26.4%	13.5%	6.7%	14.9%	8.7%	6.7%																																																																																																																		
件数	高血圧	脳梗塞等(脳出血・脳卒中)	心臓病	糖尿病	常高脂血症(脂質異常)	肺炎・気管支炎等の呼吸器の病気	胃腸病・肝臓・胆のうの病気	気腎臓・前立腺の病気	症粗筋等(骨折・関節等)の病気																																																																																																																		
全体	2699	38.1%	57.1%	32.1%	16.3%	5.8%	17.3%	11.8%	16.7%																																																																																																																		
療養機能強化型AB	1478	35.6%	61.6%	31.9%	16.0%	5.1%	18.0%	14.9%	16.7%																																																																																																																		
療養機能強化型以外	1210	41.1%	51.7%	32.6%	16.8%	6.6%	16.6%	10.6%	16.4%																																																																																																																		
うち介護療養病床	1189	41.2%	52.1%	32.7%	16.8%	6.6%	16.7%	10.7%	16.6%																																																																																																																		
うち老人性認知症患者療養病床*	21	37.0%	26.0%	26.4%	13.5%	6.7%	14.9%	8.7%	6.7%																																																																																																																		

頁	修正箇所	正	誤																																																																																																																																																						
57	図表 102	<table border="1"> <thead> <tr> <th></th> <th>件数</th> <th>自立</th> <th>I</th> <th>II a</th> <th>II b</th> <th>III a</th> <th>III b</th> <th>IV</th> <th>M</th> <th>不明</th> <th>不詳</th> </tr> </thead> <tbody> <tr> <td>全体</td> <td>2699</td> <td>50 1.9%</td> <td>70 2.6%</td> <td>84 3.1%</td> <td>153 5.7%</td> <td>505 18.7%</td> <td>357 13.2%</td> <td>1131 41.9%</td> <td>229 8.5%</td> <td>72 2.7%</td> <td>48 1.8%</td> </tr> <tr> <td>療養機能強化型AB</td> <td>1478</td> <td>22 1.5%</td> <td>29 2.0%</td> <td>45 3.0%</td> <td>55 3.7%</td> <td>238 16.1%</td> <td>225 15.2%</td> <td>692 46.8%</td> <td>133 9.0%</td> <td>22 1.5%</td> <td>17 1.2%</td> </tr> <tr> <td>療養機能強化型以外</td> <td>1210</td> <td>27 2.2%</td> <td>40 3.3%</td> <td>38 3.1%</td> <td>98 8.1%</td> <td>267 22.0%</td> <td>129 10.7%</td> <td>438 36.2%</td> <td>93 7.7%</td> <td>49 4.1%</td> <td>31 2.6%</td> </tr> <tr> <td>うち介護療養病床</td> <td>1189</td> <td>27 2.3%</td> <td>40 3.4%</td> <td>37 3.1%</td> <td>98 8.2%</td> <td>260 21.9%</td> <td>127 10.7%</td> <td>434 36.5%</td> <td>86 7.2%</td> <td>49 4.1%</td> <td>31 2.6%</td> </tr> <tr> <td>うち老人性認知症患者 療養病棟*</td> <td>21</td> <td></td> <td></td> <td>1 2.4%</td> <td>0 0.5%</td> <td>7 32.2%</td> <td>2 11.1%</td> <td>4 20.2%</td> <td>7 33.2%</td> <td>0 0.5%</td> <td></td> </tr> </tbody> </table>		件数	自立	I	II a	II b	III a	III b	IV	M	不明	不詳	全体	2699	50 1.9%	70 2.6%	84 3.1%	153 5.7%	505 18.7%	357 13.2%	1131 41.9%	229 8.5%	72 2.7%	48 1.8%	療養機能強化型AB	1478	22 1.5%	29 2.0%	45 3.0%	55 3.7%	238 16.1%	225 15.2%	692 46.8%	133 9.0%	22 1.5%	17 1.2%	療養機能強化型以外	1210	27 2.2%	40 3.3%	38 3.1%	98 8.1%	267 22.0%	129 10.7%	438 36.2%	93 7.7%	49 4.1%	31 2.6%	うち介護療養病床	1189	27 2.3%	40 3.4%	37 3.1%	98 8.2%	260 21.9%	127 10.7%	434 36.5%	86 7.2%	49 4.1%	31 2.6%	うち老人性認知症患者 療養病棟*	21			1 2.4%	0 0.5%	7 32.2%	2 11.1%	4 20.2%	7 33.2%	0 0.5%		<table border="1"> <thead> <tr> <th></th> <th>件数</th> <th>自立</th> <th>I</th> <th>II a</th> <th>II b</th> <th>III a</th> <th>III b</th> <th>IV</th> <th>M</th> <th>不明</th> <th>不詳</th> </tr> </thead> <tbody> <tr> <td>全体</td> <td>2699</td> <td>50 1.9%</td> <td>70 2.6%</td> <td>84 3.1%</td> <td>153 5.7%</td> <td>505 18.7%</td> <td>357 13.2%</td> <td>1131 41.9%</td> <td>229 8.5%</td> <td>72 2.7%</td> <td>48 1.8%</td> </tr> <tr> <td>療養機能強化型AB</td> <td>1478</td> <td>22 1.5%</td> <td>29 2.0%</td> <td>45 3.0%</td> <td>55 3.7%</td> <td>238 16.1%</td> <td>225 15.2%</td> <td>692 46.8%</td> <td>133 9.0%</td> <td>22 1.5%</td> <td>17 1.2%</td> </tr> <tr> <td>療養機能強化型以外</td> <td>1210</td> <td>27 2.2%</td> <td>40 3.3%</td> <td>38 3.1%</td> <td>98 8.1%</td> <td>267 22.0%</td> <td>129 10.7%</td> <td>438 36.2%</td> <td>93 7.7%</td> <td>49 4.1%</td> <td>31 2.6%</td> </tr> </tbody> </table>		件数	自立	I	II a	II b	III a	III b	IV	M	不明	不詳	全体	2699	50 1.9%	70 2.6%	84 3.1%	153 5.7%	505 18.7%	357 13.2%	1131 41.9%	229 8.5%	72 2.7%	48 1.8%	療養機能強化型AB	1478	22 1.5%	29 2.0%	45 3.0%	55 3.7%	238 16.1%	225 15.2%	692 46.8%	133 9.0%	22 1.5%	17 1.2%	療養機能強化型以外	1210	27 2.2%	40 3.3%	38 3.1%	98 8.1%	267 22.0%	129 10.7%	438 36.2%	93 7.7%	49 4.1%	31 2.6%																														
	件数	自立	I	II a	II b	III a	III b	IV	M	不明	不詳																																																																																																																																														
全体	2699	50 1.9%	70 2.6%	84 3.1%	153 5.7%	505 18.7%	357 13.2%	1131 41.9%	229 8.5%	72 2.7%	48 1.8%																																																																																																																																														
療養機能強化型AB	1478	22 1.5%	29 2.0%	45 3.0%	55 3.7%	238 16.1%	225 15.2%	692 46.8%	133 9.0%	22 1.5%	17 1.2%																																																																																																																																														
療養機能強化型以外	1210	27 2.2%	40 3.3%	38 3.1%	98 8.1%	267 22.0%	129 10.7%	438 36.2%	93 7.7%	49 4.1%	31 2.6%																																																																																																																																														
うち介護療養病床	1189	27 2.3%	40 3.4%	37 3.1%	98 8.2%	260 21.9%	127 10.7%	434 36.5%	86 7.2%	49 4.1%	31 2.6%																																																																																																																																														
うち老人性認知症患者 療養病棟*	21			1 2.4%	0 0.5%	7 32.2%	2 11.1%	4 20.2%	7 33.2%	0 0.5%																																																																																																																																															
	件数	自立	I	II a	II b	III a	III b	IV	M	不明	不詳																																																																																																																																														
全体	2699	50 1.9%	70 2.6%	84 3.1%	153 5.7%	505 18.7%	357 13.2%	1131 41.9%	229 8.5%	72 2.7%	48 1.8%																																																																																																																																														
療養機能強化型AB	1478	22 1.5%	29 2.0%	45 3.0%	55 3.7%	238 16.1%	225 15.2%	692 46.8%	133 9.0%	22 1.5%	17 1.2%																																																																																																																																														
療養機能強化型以外	1210	27 2.2%	40 3.3%	38 3.1%	98 8.1%	267 22.0%	129 10.7%	438 36.2%	93 7.7%	49 4.1%	31 2.6%																																																																																																																																														
57	図表 103	<table border="1"> <thead> <tr> <th></th> <th>件数</th> <th>幻視・幻聴</th> <th>妄想</th> <th>昼夜逆転</th> <th>暴言</th> <th>暴行</th> <th>介護への抵抗</th> <th>徘徊</th> <th>火の不始末</th> <th>不潔行為</th> <th>異食行動</th> <th>性的問題行動</th> <th>その他</th> <th>不詳</th> </tr> </thead> <tbody> <tr> <td>全体</td> <td>1975</td> <td>325 16.5%</td> <td>337 17.1%</td> <td>521 26.4%</td> <td>250 12.7%</td> <td>104 5.3%</td> <td>530 26.9%</td> <td>77 3.9%</td> <td>11 0.6%</td> <td>296 15.0%</td> <td>57 2.9%</td> <td>8 0.4%</td> <td>438 22.2%</td> <td>311 15.7%</td> </tr> <tr> <td>療養機能強化型AB</td> <td>1118</td> <td>145 13.0%</td> <td>145 13.0%</td> <td>285 25.5%</td> <td>125 11.2%</td> <td>50 4.3%</td> <td>299 26.7%</td> <td>28 2.3%</td> <td>3 0.3%</td> <td>154 13.8%</td> <td>20 1.8%</td> <td>3 0.3%</td> <td>261 23.3%</td> <td>209 18.7%</td> </tr> <tr> <td>療養機能強化型以外</td> <td>853</td> <td>178 20.9%</td> <td>192 22.6%</td> <td>235 27.5%</td> <td>124 14.6%</td> <td>53 6.2%</td> <td>229 26.9%</td> <td>49 5.7%</td> <td>8 1.0%</td> <td>140 16.5%</td> <td>37 4.3%</td> <td>5 0.6%</td> <td>177 20.7%</td> <td>101 11.8%</td> </tr> <tr> <td>うち介護療養病床</td> <td>832</td> <td>176 21.2%</td> <td>182 22.5%</td> <td>222 27.9%</td> <td>112 14.1%</td> <td>49 5.9%</td> <td>219 26.3%</td> <td>42 5.0%</td> <td>8 1.0%</td> <td>134 16.1%</td> <td>36 4.3%</td> <td>5 0.6%</td> <td>171 20.6%</td> <td>100 12.0%</td> </tr> <tr> <td>うち老人性認知症患者 療養病棟*</td> <td>21</td> <td>2 10.6%</td> <td>3 14.3%</td> <td>2 13.5%</td> <td>2 34.3%</td> <td>2 18.4%</td> <td>10 50.2%</td> <td>7 34.4%</td> <td>1 1.0%</td> <td>0 0.4%</td> <td>1 4.8%</td> <td>0 1.0%</td> <td>6 27.5%</td> <td>4 4.3%</td> </tr> </tbody> </table>		件数	幻視・幻聴	妄想	昼夜逆転	暴言	暴行	介護への抵抗	徘徊	火の不始末	不潔行為	異食行動	性的問題行動	その他	不詳	全体	1975	325 16.5%	337 17.1%	521 26.4%	250 12.7%	104 5.3%	530 26.9%	77 3.9%	11 0.6%	296 15.0%	57 2.9%	8 0.4%	438 22.2%	311 15.7%	療養機能強化型AB	1118	145 13.0%	145 13.0%	285 25.5%	125 11.2%	50 4.3%	299 26.7%	28 2.3%	3 0.3%	154 13.8%	20 1.8%	3 0.3%	261 23.3%	209 18.7%	療養機能強化型以外	853	178 20.9%	192 22.6%	235 27.5%	124 14.6%	53 6.2%	229 26.9%	49 5.7%	8 1.0%	140 16.5%	37 4.3%	5 0.6%	177 20.7%	101 11.8%	うち介護療養病床	832	176 21.2%	182 22.5%	222 27.9%	112 14.1%	49 5.9%	219 26.3%	42 5.0%	8 1.0%	134 16.1%	36 4.3%	5 0.6%	171 20.6%	100 12.0%	うち老人性認知症患者 療養病棟*	21	2 10.6%	3 14.3%	2 13.5%	2 34.3%	2 18.4%	10 50.2%	7 34.4%	1 1.0%	0 0.4%	1 4.8%	0 1.0%	6 27.5%	4 4.3%	<table border="1"> <thead> <tr> <th></th> <th>件数</th> <th>幻視・幻聴</th> <th>妄想</th> <th>昼夜逆転</th> <th>暴言</th> <th>暴行</th> <th>介護への抵抗</th> <th>徘徊</th> <th>火の不始末</th> <th>不潔行為</th> <th>異食行動</th> <th>性的問題行動</th> <th>その他</th> <th>不詳</th> </tr> </thead> <tbody> <tr> <td>全体</td> <td>1975</td> <td>325 16.5%</td> <td>337 17.1%</td> <td>521 26.4%</td> <td>250 12.7%</td> <td>104 5.3%</td> <td>530 26.9%</td> <td>77 3.9%</td> <td>11 0.6%</td> <td>296 15.0%</td> <td>57 2.9%</td> <td>8 0.4%</td> <td>438 22.2%</td> <td>311 15.7%</td> </tr> <tr> <td>療養機能強化型AB</td> <td>1118</td> <td>145 13.0%</td> <td>145 13.0%</td> <td>285 25.5%</td> <td>125 11.2%</td> <td>50 4.3%</td> <td>299 26.7%</td> <td>28 2.3%</td> <td>3 0.3%</td> <td>154 13.8%</td> <td>20 1.8%</td> <td>3 0.3%</td> <td>261 23.3%</td> <td>209 18.7%</td> </tr> <tr> <td>療養機能強化型以外</td> <td>853</td> <td>178 20.9%</td> <td>192 22.6%</td> <td>235 27.5%</td> <td>124 14.6%</td> <td>53 6.2%</td> <td>229 26.9%</td> <td>49 5.7%</td> <td>8 1.0%</td> <td>140 16.5%</td> <td>37 4.3%</td> <td>5 0.6%</td> <td>177 20.7%</td> <td>101 11.8%</td> </tr> </tbody> </table>		件数	幻視・幻聴	妄想	昼夜逆転	暴言	暴行	介護への抵抗	徘徊	火の不始末	不潔行為	異食行動	性的問題行動	その他	不詳	全体	1975	325 16.5%	337 17.1%	521 26.4%	250 12.7%	104 5.3%	530 26.9%	77 3.9%	11 0.6%	296 15.0%	57 2.9%	8 0.4%	438 22.2%	311 15.7%	療養機能強化型AB	1118	145 13.0%	145 13.0%	285 25.5%	125 11.2%	50 4.3%	299 26.7%	28 2.3%	3 0.3%	154 13.8%	20 1.8%	3 0.3%	261 23.3%	209 18.7%	療養機能強化型以外	853	178 20.9%	192 22.6%	235 27.5%	124 14.6%	53 6.2%	229 26.9%	49 5.7%	8 1.0%	140 16.5%	37 4.3%	5 0.6%	177 20.7%	101 11.8%
	件数	幻視・幻聴	妄想	昼夜逆転	暴言	暴行	介護への抵抗	徘徊	火の不始末	不潔行為	異食行動	性的問題行動	その他	不詳																																																																																																																																											
全体	1975	325 16.5%	337 17.1%	521 26.4%	250 12.7%	104 5.3%	530 26.9%	77 3.9%	11 0.6%	296 15.0%	57 2.9%	8 0.4%	438 22.2%	311 15.7%																																																																																																																																											
療養機能強化型AB	1118	145 13.0%	145 13.0%	285 25.5%	125 11.2%	50 4.3%	299 26.7%	28 2.3%	3 0.3%	154 13.8%	20 1.8%	3 0.3%	261 23.3%	209 18.7%																																																																																																																																											
療養機能強化型以外	853	178 20.9%	192 22.6%	235 27.5%	124 14.6%	53 6.2%	229 26.9%	49 5.7%	8 1.0%	140 16.5%	37 4.3%	5 0.6%	177 20.7%	101 11.8%																																																																																																																																											
うち介護療養病床	832	176 21.2%	182 22.5%	222 27.9%	112 14.1%	49 5.9%	219 26.3%	42 5.0%	8 1.0%	134 16.1%	36 4.3%	5 0.6%	171 20.6%	100 12.0%																																																																																																																																											
うち老人性認知症患者 療養病棟*	21	2 10.6%	3 14.3%	2 13.5%	2 34.3%	2 18.4%	10 50.2%	7 34.4%	1 1.0%	0 0.4%	1 4.8%	0 1.0%	6 27.5%	4 4.3%																																																																																																																																											
	件数	幻視・幻聴	妄想	昼夜逆転	暴言	暴行	介護への抵抗	徘徊	火の不始末	不潔行為	異食行動	性的問題行動	その他	不詳																																																																																																																																											
全体	1975	325 16.5%	337 17.1%	521 26.4%	250 12.7%	104 5.3%	530 26.9%	77 3.9%	11 0.6%	296 15.0%	57 2.9%	8 0.4%	438 22.2%	311 15.7%																																																																																																																																											
療養機能強化型AB	1118	145 13.0%	145 13.0%	285 25.5%	125 11.2%	50 4.3%	299 26.7%	28 2.3%	3 0.3%	154 13.8%	20 1.8%	3 0.3%	261 23.3%	209 18.7%																																																																																																																																											
療養機能強化型以外	853	178 20.9%	192 22.6%	235 27.5%	124 14.6%	53 6.2%	229 26.9%	49 5.7%	8 1.0%	140 16.5%	37 4.3%	5 0.6%	177 20.7%	101 11.8%																																																																																																																																											
57	図表 104	<table border="1"> <thead> <tr> <th></th> <th>件数</th> <th>治癒</th> <th>軽快</th> <th>不変</th> <th>悪化</th> <th>実施する状態</th> <th>不詳</th> </tr> </thead> <tbody> <tr> <td>全体</td> <td>2699</td> <td>5 0.2%</td> <td>63 2.3%</td> <td>2147 79.5%</td> <td>236 8.8%</td> <td>200 7.4%</td> <td>47 1.7%</td> </tr> <tr> <td>療養機能強化型AB</td> <td>1478</td> <td>1 0.1%</td> <td>25 1.7%</td> <td>1145 77.5%</td> <td>124 8.4%</td> <td>156 10.6%</td> <td>27 1.8%</td> </tr> <tr> <td>療養機能強化型以外</td> <td>1210</td> <td>4 0.3%</td> <td>38 3.2%</td> <td>991 81.9%</td> <td>112 9.3%</td> <td>44 3.7%</td> <td>20 1.7%</td> </tr> <tr> <td>うち介護療養病床</td> <td>1189</td> <td>4 0.3%</td> <td>38 3.2%</td> <td>971 81.7%</td> <td>112 9.4%</td> <td>44 3.7%</td> <td>20 1.7%</td> </tr> <tr> <td>うち老人性認知症患者 療養病棟*</td> <td>21</td> <td></td> <td>0 1.4%</td> <td>20 95.2%</td> <td>0 1.4%</td> <td>0 1.9%</td> <td></td> </tr> </tbody> </table>		件数	治癒	軽快	不変	悪化	実施する状態	不詳	全体	2699	5 0.2%	63 2.3%	2147 79.5%	236 8.8%	200 7.4%	47 1.7%	療養機能強化型AB	1478	1 0.1%	25 1.7%	1145 77.5%	124 8.4%	156 10.6%	27 1.8%	療養機能強化型以外	1210	4 0.3%	38 3.2%	991 81.9%	112 9.3%	44 3.7%	20 1.7%	うち介護療養病床	1189	4 0.3%	38 3.2%	971 81.7%	112 9.4%	44 3.7%	20 1.7%	うち老人性認知症患者 療養病棟*	21		0 1.4%	20 95.2%	0 1.4%	0 1.9%		<table border="1"> <thead> <tr> <th></th> <th>件数</th> <th>治癒</th> <th>軽快</th> <th>不変</th> <th>悪化</th> <th>実施する状態</th> <th>不詳</th> </tr> </thead> <tbody> <tr> <td>全体</td> <td>2699</td> <td>5 0.2%</td> <td>63 2.3%</td> <td>2147 79.5%</td> <td>236 8.8%</td> <td>200 7.4%</td> <td>47 1.7%</td> </tr> <tr> <td>療養機能強化型AB</td> <td>1478</td> <td>1 0.1%</td> <td>25 1.7%</td> <td>1145 77.5%</td> <td>124 8.4%</td> <td>156 10.6%</td> <td>27 1.8%</td> </tr> <tr> <td>療養機能強化型以外</td> <td>1210</td> <td>4 0.3%</td> <td>38 3.2%</td> <td>991 81.9%</td> <td>112 9.3%</td> <td>44 3.7%</td> <td>20 1.7%</td> </tr> </tbody> </table>		件数	治癒	軽快	不変	悪化	実施する状態	不詳	全体	2699	5 0.2%	63 2.3%	2147 79.5%	236 8.8%	200 7.4%	47 1.7%	療養機能強化型AB	1478	1 0.1%	25 1.7%	1145 77.5%	124 8.4%	156 10.6%	27 1.8%	療養機能強化型以外	1210	4 0.3%	38 3.2%	991 81.9%	112 9.3%	44 3.7%	20 1.7%																																																																						
	件数	治癒	軽快	不変	悪化	実施する状態	不詳																																																																																																																																																		
全体	2699	5 0.2%	63 2.3%	2147 79.5%	236 8.8%	200 7.4%	47 1.7%																																																																																																																																																		
療養機能強化型AB	1478	1 0.1%	25 1.7%	1145 77.5%	124 8.4%	156 10.6%	27 1.8%																																																																																																																																																		
療養機能強化型以外	1210	4 0.3%	38 3.2%	991 81.9%	112 9.3%	44 3.7%	20 1.7%																																																																																																																																																		
うち介護療養病床	1189	4 0.3%	38 3.2%	971 81.7%	112 9.4%	44 3.7%	20 1.7%																																																																																																																																																		
うち老人性認知症患者 療養病棟*	21		0 1.4%	20 95.2%	0 1.4%	0 1.9%																																																																																																																																																			
	件数	治癒	軽快	不変	悪化	実施する状態	不詳																																																																																																																																																		
全体	2699	5 0.2%	63 2.3%	2147 79.5%	236 8.8%	200 7.4%	47 1.7%																																																																																																																																																		
療養機能強化型AB	1478	1 0.1%	25 1.7%	1145 77.5%	124 8.4%	156 10.6%	27 1.8%																																																																																																																																																		
療養機能強化型以外	1210	4 0.3%	38 3.2%	991 81.9%	112 9.3%	44 3.7%	20 1.7%																																																																																																																																																		
58	1 行目	<p>・現在受けている医療的ケア等についてみると、療養機能強化型では療養機能強化型以外の施設と比較して「経管栄養(胃ろう、腸ろう含む)」「排便」の割合が 10 ポイント以上高かった。</p>	<p>・現在受けている医療的ケア等についてみると、療養機能強化型では療養機能強化型以外の施設と比較して「経管栄養(胃ろう、腸ろう含む)」「排便」の割合が 10 ポイント以上高かった。</p>																																																																																																																																																						

頁 修正箇所 正 誤

58 図表 105

件数	射血糖測定・インスリン注	心静脈内注射	中心静脈栄養の管理	透析(在宅)自己管理	工器(人工)の管理	薬療法	呼吸器(人工)の管理	気管切開のケア	褥瘡の管理	その他の管理	その他	その他	その他	その他	その他	その他	その他	その他	その他	その他	
全体	2699	7.0%	6.1%	1.2%	0.1%	0.9%	3.5%	0.0%	1.8%	3.1%	0.2%	39.1%	5.0%	7.0%	13.7%	30.6%					
療養機能強化型AB	1478	5.9%	6.1%	1.4%	0.1%	1.2%	3.7%		1.8%	2.2%	0.1%	45.3%	6.8%	6.2%	14.6%	35.0%					
療養機能強化型以外	1210	8.3%	6.1%	0.9%	0.2%	0.6%	3.2%	0.1%	1.9%	4.1%	0.2%	31.8%	3.1%	7.9%	12.5%	25.5%					
5.介護療養病床	1189	8.4%	6.1%	0.9%	0.2%	0.6%	3.2%	0.1%	1.9%	4.1%	0.2%	31.8%	3.1%	7.9%	12.5%	25.5%					
5.老人性認知症疾患療養病棟	21	2.4%	5.3%	1.4%	0.0%	0.5%	1.0%		0.5%	1.0%		10.6%	1.0%	2.8%	4.3%	10.6%					

58 図表 106

件数	射血糖測定・インスリン注	心静脈内注射	中心静脈栄養の管理	透析(在宅)自己管理	工器(人工)の管理	薬療法	呼吸器(人工)の管理	気管切開のケア	褥瘡の管理	その他の管理	その他	その他	その他	その他	その他	その他	その他	その他	その他	その他	
全体	2699	7.0%	6.1%	1.2%	0.1%	0.9%	3.5%	0.0%	1.8%	3.1%	0.2%	39.1%	5.0%	7.0%	13.7%	30.6%					
療養機能強化型AB	1478	5.9%	6.1%	1.4%	0.1%	1.2%	3.7%		1.8%	2.2%	0.1%	45.3%	6.8%	6.2%	14.6%	35.0%					
療養機能強化型以外	1210	8.3%	6.1%	0.9%	0.2%	0.6%	3.2%	0.1%	1.9%	4.1%	0.2%	31.8%	3.1%	7.9%	12.5%	25.5%					
5.介護療養病床	1189	8.4%	6.1%	0.9%	0.2%	0.6%	3.2%	0.1%	1.9%	4.1%	0.2%	31.8%	3.1%	7.9%	12.5%	25.5%					
5.老人性認知症疾患療養病棟	21	2.4%	5.3%	1.4%	0.0%	0.5%	1.0%		0.5%	1.0%		10.6%	1.0%	2.8%	4.3%	10.6%					

58 図表 106

件数	射血糖測定・インスリン注	心静脈内注射	中心静脈栄養の管理	透析(在宅)自己管理	工器(人工)の管理	薬療法	呼吸器(人工)の管理	気管切開のケア	褥瘡の管理	その他の管理	その他	その他	その他	その他	その他	その他	その他	その他	その他	その他	
全体	2699	7.0%	6.1%	1.2%	0.1%	0.9%	3.5%	0.0%	1.8%	3.1%	0.2%	39.1%	5.0%	7.0%	13.7%	30.6%					
療養機能強化型AB	1478	5.9%	6.1%	1.4%	0.1%	1.2%	3.7%		1.8%	2.2%	0.1%	45.3%	6.8%	6.2%	14.6%	35.0%					
療養機能強化型以外	1210	8.3%	6.1%	0.9%	0.2%	0.6%	3.2%	0.1%	1.9%	4.1%	0.2%	31.8%	3.1%	7.9%	12.5%	25.5%					
5.介護療養病床	1189	8.4%	6.1%	0.9%	0.2%	0.6%	3.2%	0.1%	1.9%	4.1%	0.2%	31.8%	3.1%	7.9%	12.5%	25.5%					
5.老人性認知症疾患療養病棟	21	2.4%	5.3%	1.4%	0.0%	0.5%	1.0%		0.5%	1.0%		10.6%	1.0%	2.8%	4.3%	10.6%					

58 図表 106

件数	射血糖測定・インスリン注	心静脈内注射	中心静脈栄養の管理	透析(在宅)自己管理	工器(人工)の管理	薬療法	呼吸器(人工)の管理	気管切開のケア	褥瘡の管理	その他の管理	その他	その他	その他	その他	その他	その他	その他	その他	その他	その他	
全体	2699	7.0%	6.1%	1.2%	0.1%	0.9%	3.5%	0.0%	1.8%	3.1%	0.2%	39.1%	5.0%	7.0%	13.7%	30.6%					
療養機能強化型AB	1478	5.9%	6.1%	1.4%	0.1%	1.2%	3.7%		1.8%	2.2%	0.1%	45.3%	6.8%	6.2%	14.6%	35.0%					
療養機能強化型以外	1210	8.3%	6.1%	0.9%	0.2%	0.6%	3.2%	0.1%	1.9%	4.1%	0.2%	31.8%	3.1%	7.9%	12.5%	25.5%					
5.介護療養病床	1189	8.4%	6.1%	0.9%	0.2%	0.6%	3.2%	0.1%	1.9%	4.1%	0.2%	31.8%	3.1%	7.9%	12.5%	25.5%					
5.老人性認知症疾患療養病棟	21	2.4%	5.3%	1.4%	0.0%	0.5%	1.0%		0.5%	1.0%		10.6%	1.0%	2.8%	4.3%	10.6%					

頁	修正箇所	正	誤																																																																																																																										
59	図表 107	<table border="1"> <thead> <tr> <th></th> <th>件数</th> <th>入院または在宅医療が必要</th> <th>在宅医療があれば</th> <th>外来医療で対応可</th> <th>不要</th> <th>不詳</th> </tr> </thead> <tbody> <tr> <td>全体</td> <td>2699</td> <td>1756 65.1%</td> <td>588 21.8%</td> <td>128 4.7%</td> <td>111 4.1%</td> <td>116 4.3%</td> </tr> <tr> <td>療養機能強化型AB</td> <td>1478</td> <td>965 65.3%</td> <td>316 21.4%</td> <td>63 4.3%</td> <td>64 4.3%</td> <td>70 4.7%</td> </tr> <tr> <td>療養機能強化型以外</td> <td>1210</td> <td>782 64.6%</td> <td>271 22.4%</td> <td>65 5.3%</td> <td>47 3.9%</td> <td>45 3.7%</td> </tr> <tr> <td>うち介護療養病床</td> <td>1189</td> <td>766 64.4%</td> <td>270 22.7%</td> <td>61 5.1%</td> <td>42 4.0%</td> <td>45 3.8%</td> </tr> <tr> <td>うち老人性認知症患者療養病床*</td> <td>21</td> <td>16 75.0%</td> <td>1 6.7%</td> <td>4 17.3%</td> <td>0 0.5%</td> <td>0 0.5%</td> </tr> </tbody> </table>		件数	入院または在宅医療が必要	在宅医療があれば	外来医療で対応可	不要	不詳	全体	2699	1756 65.1%	588 21.8%	128 4.7%	111 4.1%	116 4.3%	療養機能強化型AB	1478	965 65.3%	316 21.4%	63 4.3%	64 4.3%	70 4.7%	療養機能強化型以外	1210	782 64.6%	271 22.4%	65 5.3%	47 3.9%	45 3.7%	うち介護療養病床	1189	766 64.4%	270 22.7%	61 5.1%	42 4.0%	45 3.8%	うち老人性認知症患者療養病床*	21	16 75.0%	1 6.7%	4 17.3%	0 0.5%	0 0.5%	<table border="1"> <thead> <tr> <th></th> <th>件数</th> <th>入院または在宅医療が必要</th> <th>在宅医療があれば</th> <th>外来医療で対応可</th> <th>不要</th> <th>不詳</th> </tr> </thead> <tbody> <tr> <td>全体</td> <td>2699</td> <td>1756 65.1%</td> <td>588 21.8%</td> <td>128 4.7%</td> <td>111 4.1%</td> <td>116 4.3%</td> </tr> <tr> <td>療養機能強化型AB</td> <td>1478</td> <td>965 65.3%</td> <td>316 21.4%</td> <td>63 4.3%</td> <td>64 4.3%</td> <td>70 4.7%</td> </tr> <tr> <td>療養機能強化型以外</td> <td>1210</td> <td>782 64.6%</td> <td>271 22.4%</td> <td>65 5.3%</td> <td>47 3.9%</td> <td>45 3.7%</td> </tr> </tbody> </table>		件数	入院または在宅医療が必要	在宅医療があれば	外来医療で対応可	不要	不詳	全体	2699	1756 65.1%	588 21.8%	128 4.7%	111 4.1%	116 4.3%	療養機能強化型AB	1478	965 65.3%	316 21.4%	63 4.3%	64 4.3%	70 4.7%	療養機能強化型以外	1210	782 64.6%	271 22.4%	65 5.3%	47 3.9%	45 3.7%																																																				
	件数	入院または在宅医療が必要	在宅医療があれば	外来医療で対応可	不要	不詳																																																																																																																							
全体	2699	1756 65.1%	588 21.8%	128 4.7%	111 4.1%	116 4.3%																																																																																																																							
療養機能強化型AB	1478	965 65.3%	316 21.4%	63 4.3%	64 4.3%	70 4.7%																																																																																																																							
療養機能強化型以外	1210	782 64.6%	271 22.4%	65 5.3%	47 3.9%	45 3.7%																																																																																																																							
うち介護療養病床	1189	766 64.4%	270 22.7%	61 5.1%	42 4.0%	45 3.8%																																																																																																																							
うち老人性認知症患者療養病床*	21	16 75.0%	1 6.7%	4 17.3%	0 0.5%	0 0.5%																																																																																																																							
	件数	入院または在宅医療が必要	在宅医療があれば	外来医療で対応可	不要	不詳																																																																																																																							
全体	2699	1756 65.1%	588 21.8%	128 4.7%	111 4.1%	116 4.3%																																																																																																																							
療養機能強化型AB	1478	965 65.3%	316 21.4%	63 4.3%	64 4.3%	70 4.7%																																																																																																																							
療養機能強化型以外	1210	782 64.6%	271 22.4%	65 5.3%	47 3.9%	45 3.7%																																																																																																																							
59	図表 108	<table border="1"> <thead> <tr> <th></th> <th>件数</th> <th>要施設への入所が必要</th> <th>居宅サービス利用で対応可能</th> <th>ほぼ不要</th> <th>不詳</th> </tr> </thead> <tbody> <tr> <td>全体</td> <td>2699</td> <td>2156 79.9%</td> <td>320 11.8%</td> <td>89 3.3%</td> <td>134 5.0%</td> </tr> <tr> <td>療養機能強化型AB</td> <td>1478</td> <td>1179 79.8%</td> <td>175 11.8%</td> <td>53 3.6%</td> <td>71 4.8%</td> </tr> <tr> <td>療養機能強化型以外</td> <td>1210</td> <td>967 79.9%</td> <td>144 11.9%</td> <td>36 3.0%</td> <td>63 5.2%</td> </tr> <tr> <td>うち介護療養病床</td> <td>1189</td> <td>947 79.6%</td> <td>143 12.0%</td> <td>36 3.0%</td> <td>63 5.3%</td> </tr> <tr> <td>うち老人性認知症患者療養病床*</td> <td>21</td> <td>20 96.2%</td> <td>1 2.9%</td> <td>0 0.5%</td> <td>0 0.5%</td> </tr> </tbody> </table>		件数	要施設への入所が必要	居宅サービス利用で対応可能	ほぼ不要	不詳	全体	2699	2156 79.9%	320 11.8%	89 3.3%	134 5.0%	療養機能強化型AB	1478	1179 79.8%	175 11.8%	53 3.6%	71 4.8%	療養機能強化型以外	1210	967 79.9%	144 11.9%	36 3.0%	63 5.2%	うち介護療養病床	1189	947 79.6%	143 12.0%	36 3.0%	63 5.3%	うち老人性認知症患者療養病床*	21	20 96.2%	1 2.9%	0 0.5%	0 0.5%	<table border="1"> <thead> <tr> <th></th> <th>件数</th> <th>要施設への入所が必要</th> <th>居宅サービス利用で対応可能</th> <th>ほぼ不要</th> <th>不詳</th> </tr> </thead> <tbody> <tr> <td>全体</td> <td>2699</td> <td>2156 79.9%</td> <td>320 11.8%</td> <td>89 3.3%</td> <td>134 5.0%</td> </tr> <tr> <td>療養機能強化型AB</td> <td>1478</td> <td>1179 79.8%</td> <td>175 11.8%</td> <td>53 3.6%</td> <td>71 4.8%</td> </tr> <tr> <td>療養機能強化型以外</td> <td>1210</td> <td>967 79.9%</td> <td>144 11.9%</td> <td>36 3.0%</td> <td>63 5.2%</td> </tr> </tbody> </table>		件数	要施設への入所が必要	居宅サービス利用で対応可能	ほぼ不要	不詳	全体	2699	2156 79.9%	320 11.8%	89 3.3%	134 5.0%	療養機能強化型AB	1478	1179 79.8%	175 11.8%	53 3.6%	71 4.8%	療養機能強化型以外	1210	967 79.9%	144 11.9%	36 3.0%	63 5.2%																																																														
	件数	要施設への入所が必要	居宅サービス利用で対応可能	ほぼ不要	不詳																																																																																																																								
全体	2699	2156 79.9%	320 11.8%	89 3.3%	134 5.0%																																																																																																																								
療養機能強化型AB	1478	1179 79.8%	175 11.8%	53 3.6%	71 4.8%																																																																																																																								
療養機能強化型以外	1210	967 79.9%	144 11.9%	36 3.0%	63 5.2%																																																																																																																								
うち介護療養病床	1189	947 79.6%	143 12.0%	36 3.0%	63 5.3%																																																																																																																								
うち老人性認知症患者療養病床*	21	20 96.2%	1 2.9%	0 0.5%	0 0.5%																																																																																																																								
	件数	要施設への入所が必要	居宅サービス利用で対応可能	ほぼ不要	不詳																																																																																																																								
全体	2699	2156 79.9%	320 11.8%	89 3.3%	134 5.0%																																																																																																																								
療養機能強化型AB	1478	1179 79.8%	175 11.8%	53 3.6%	71 4.8%																																																																																																																								
療養機能強化型以外	1210	967 79.9%	144 11.9%	36 3.0%	63 5.2%																																																																																																																								
60	図表 109	<table border="1"> <thead> <tr> <th></th> <th>件数</th> <th>同居（含む）</th> <th>ホーム（特別老人）</th> <th>介護老人福祉施設</th> <th>介護老人保健施設</th> <th>その他の介護施設</th> <th>一般病棟</th> <th>医療療養病棟</th> <th>設介護療養型医療施設</th> <th>その他の病棟</th> <th>その他</th> <th>不詳</th> </tr> </thead> <tbody> <tr> <td>全体</td> <td>2699</td> <td>203 7.5%</td> <td>414 15.3%</td> <td>118 4.4%</td> <td>86 3.2%</td> <td>3 0.1%</td> <td>185 6.8%</td> <td>1575 58.3%</td> <td>4 0.2%</td> <td>12 0.4%</td> <td>99 3.7%</td> </tr> <tr> <td>療養機能強化型AB</td> <td>1478</td> <td>120 8.1%</td> <td>199 13.5%</td> <td>51 3.5%</td> <td>36 2.4%</td> <td>3 0.2%</td> <td>95 6.4%</td> <td>925 62.6%</td> <td>2 0.1%</td> <td>5 0.3%</td> <td>45 3.0%</td> </tr> <tr> <td>療養機能強化型以外</td> <td>1210</td> <td>82 6.8%</td> <td>214 17.7%</td> <td>67 5.5%</td> <td>50 4.1%</td> <td>3 0.2%</td> <td>90 7.4%</td> <td>641 52.9%</td> <td>2 0.2%</td> <td>7 0.6%</td> <td>54 4.5%</td> </tr> <tr> <td>うち介護療養病床</td> <td>1189</td> <td>82 6.9%</td> <td>207 17.4%</td> <td>65 5.5%</td> <td>49 4.1%</td> <td>3 0.3%</td> <td>88 7.4%</td> <td>632 53.2%</td> <td>2 0.2%</td> <td>7 0.6%</td> <td>45 4.5%</td> </tr> <tr> <td>うち老人性認知症患者療養病床*</td> <td>21</td> <td>0 1.9%</td> <td>7 33.7%</td> <td>2 10.1%</td> <td>1 5.3%</td> <td>2 9.5%</td> <td>7 7.7%</td> <td>40 40.9%</td> <td>0 0.5%</td> <td>0 0.5%</td> <td>0 0.5%</td> </tr> </tbody> </table>		件数	同居（含む）	ホーム（特別老人）	介護老人福祉施設	介護老人保健施設	その他の介護施設	一般病棟	医療療養病棟	設介護療養型医療施設	その他の病棟	その他	不詳	全体	2699	203 7.5%	414 15.3%	118 4.4%	86 3.2%	3 0.1%	185 6.8%	1575 58.3%	4 0.2%	12 0.4%	99 3.7%	療養機能強化型AB	1478	120 8.1%	199 13.5%	51 3.5%	36 2.4%	3 0.2%	95 6.4%	925 62.6%	2 0.1%	5 0.3%	45 3.0%	療養機能強化型以外	1210	82 6.8%	214 17.7%	67 5.5%	50 4.1%	3 0.2%	90 7.4%	641 52.9%	2 0.2%	7 0.6%	54 4.5%	うち介護療養病床	1189	82 6.9%	207 17.4%	65 5.5%	49 4.1%	3 0.3%	88 7.4%	632 53.2%	2 0.2%	7 0.6%	45 4.5%	うち老人性認知症患者療養病床*	21	0 1.9%	7 33.7%	2 10.1%	1 5.3%	2 9.5%	7 7.7%	40 40.9%	0 0.5%	0 0.5%	0 0.5%	<table border="1"> <thead> <tr> <th></th> <th>件数</th> <th>同居（含む）</th> <th>ホーム（特別老人）</th> <th>介護老人福祉施設</th> <th>介護老人保健施設</th> <th>その他の介護施設</th> <th>一般病棟</th> <th>医療療養病棟</th> <th>設介護療養型医療施設</th> <th>その他の病棟</th> <th>その他</th> <th>不詳</th> </tr> </thead> <tbody> <tr> <td>全体</td> <td>2699</td> <td>203 7.5%</td> <td>414 15.3%</td> <td>118 4.4%</td> <td>86 3.2%</td> <td>3 0.1%</td> <td>185 6.8%</td> <td>1575 58.3%</td> <td>4 0.2%</td> <td>12 0.4%</td> <td>99 3.7%</td> </tr> <tr> <td>療養機能強化型AB</td> <td>1478</td> <td>120 8.1%</td> <td>199 13.5%</td> <td>51 3.5%</td> <td>36 2.4%</td> <td>3 0.2%</td> <td>95 6.4%</td> <td>925 62.6%</td> <td>2 0.1%</td> <td>5 0.3%</td> <td>45 3.0%</td> </tr> <tr> <td>療養機能強化型以外</td> <td>1210</td> <td>82 6.8%</td> <td>214 17.7%</td> <td>67 5.5%</td> <td>50 4.1%</td> <td>3 0.2%</td> <td>90 7.4%</td> <td>641 52.9%</td> <td>2 0.2%</td> <td>7 0.6%</td> <td>54 4.5%</td> </tr> </tbody> </table>		件数	同居（含む）	ホーム（特別老人）	介護老人福祉施設	介護老人保健施設	その他の介護施設	一般病棟	医療療養病棟	設介護療養型医療施設	その他の病棟	その他	不詳	全体	2699	203 7.5%	414 15.3%	118 4.4%	86 3.2%	3 0.1%	185 6.8%	1575 58.3%	4 0.2%	12 0.4%	99 3.7%	療養機能強化型AB	1478	120 8.1%	199 13.5%	51 3.5%	36 2.4%	3 0.2%	95 6.4%	925 62.6%	2 0.1%	5 0.3%	45 3.0%	療養機能強化型以外	1210	82 6.8%	214 17.7%	67 5.5%	50 4.1%	3 0.2%	90 7.4%	641 52.9%	2 0.2%	7 0.6%	54 4.5%
	件数	同居（含む）	ホーム（特別老人）	介護老人福祉施設	介護老人保健施設	その他の介護施設	一般病棟	医療療養病棟	設介護療養型医療施設	その他の病棟	その他	不詳																																																																																																																	
全体	2699	203 7.5%	414 15.3%	118 4.4%	86 3.2%	3 0.1%	185 6.8%	1575 58.3%	4 0.2%	12 0.4%	99 3.7%																																																																																																																		
療養機能強化型AB	1478	120 8.1%	199 13.5%	51 3.5%	36 2.4%	3 0.2%	95 6.4%	925 62.6%	2 0.1%	5 0.3%	45 3.0%																																																																																																																		
療養機能強化型以外	1210	82 6.8%	214 17.7%	67 5.5%	50 4.1%	3 0.2%	90 7.4%	641 52.9%	2 0.2%	7 0.6%	54 4.5%																																																																																																																		
うち介護療養病床	1189	82 6.9%	207 17.4%	65 5.5%	49 4.1%	3 0.3%	88 7.4%	632 53.2%	2 0.2%	7 0.6%	45 4.5%																																																																																																																		
うち老人性認知症患者療養病床*	21	0 1.9%	7 33.7%	2 10.1%	1 5.3%	2 9.5%	7 7.7%	40 40.9%	0 0.5%	0 0.5%	0 0.5%																																																																																																																		
	件数	同居（含む）	ホーム（特別老人）	介護老人福祉施設	介護老人保健施設	その他の介護施設	一般病棟	医療療養病棟	設介護療養型医療施設	その他の病棟	その他	不詳																																																																																																																	
全体	2699	203 7.5%	414 15.3%	118 4.4%	86 3.2%	3 0.1%	185 6.8%	1575 58.3%	4 0.2%	12 0.4%	99 3.7%																																																																																																																		
療養機能強化型AB	1478	120 8.1%	199 13.5%	51 3.5%	36 2.4%	3 0.2%	95 6.4%	925 62.6%	2 0.1%	5 0.3%	45 3.0%																																																																																																																		
療養機能強化型以外	1210	82 6.8%	214 17.7%	67 5.5%	50 4.1%	3 0.2%	90 7.4%	641 52.9%	2 0.2%	7 0.6%	54 4.5%																																																																																																																		

頁	修正箇所	正	誤																																																		
60	図表 110	<table border="1"> <thead> <tr> <th></th> <th>件数</th> <th>通れる時間 が立所で、 最も生 活も適 切な考 え見ら</th> <th>現れる時 点で、最 も適切 な考 え見ら</th> <th>不 詳</th> </tr> </thead> <tbody> <tr> <td>全体</td> <td>2699</td> <td>1613 59.8%</td> <td>846 31.3%</td> <td>240 8.9%</td> </tr> <tr> <td>療養機能強化型AB</td> <td>1478</td> <td>933 63.1%</td> <td>427 28.9%</td> <td>118 8.0%</td> </tr> <tr> <td>療養機能強化型以外</td> <td>1210</td> <td>671 55.4%</td> <td>417 34.5%</td> <td>122 10.1%</td> </tr> <tr> <td>うち介護療養病床</td> <td>1189</td> <td>663 55.8%</td> <td>404 34.0%</td> <td>122 10.3%</td> </tr> <tr> <td>うち老人性認知症疾患 療養病床*</td> <td>21</td> <td>8 38.1%</td> <td>13 61.9%</td> <td>0 0%</td> </tr> </tbody> </table>		件数	通れる時間 が立所で、 最も生 活も適 切な考 え見ら	現れる時 点で、最 も適切 な考 え見ら	不 詳	全体	2699	1613 59.8%	846 31.3%	240 8.9%	療養機能強化型AB	1478	933 63.1%	427 28.9%	118 8.0%	療養機能強化型以外	1210	671 55.4%	417 34.5%	122 10.1%	うち介護療養病床	1189	663 55.8%	404 34.0%	122 10.3%	うち老人性認知症疾患 療養病床*	21	8 38.1%	13 61.9%	0 0%	<table border="1"> <thead> <tr> <th></th> <th>件数</th> <th>通れる時 点で、最 も適切 な考 え見ら</th> <th>現れる時 点で、最 も適切 な考 え見ら</th> <th>不 詳</th> </tr> </thead> <tbody> <tr> <td>全体</td> <td>2699</td> <td>1613 59.8%</td> <td>846 31.3%</td> <td>240 8.9%</td> </tr> <tr> <td>療養機能強化型AB</td> <td>1478</td> <td>933 63.1%</td> <td>427 28.9%</td> <td>118 8.0%</td> </tr> <tr> <td>療養機能強化型以外</td> <td>1210</td> <td>671 55.4%</td> <td>417 34.5%</td> <td>122 10.1%</td> </tr> </tbody> </table>		件数	通れる時 点で、最 も適切 な考 え見ら	現れる時 点で、最 も適切 な考 え見ら	不 詳	全体	2699	1613 59.8%	846 31.3%	240 8.9%	療養機能強化型AB	1478	933 63.1%	427 28.9%	118 8.0%	療養機能強化型以外	1210	671 55.4%	417 34.5%	122 10.1%
	件数	通れる時間 が立所で、 最も生 活も適 切な考 え見ら	現れる時 点で、最 も適切 な考 え見ら	不 詳																																																	
全体	2699	1613 59.8%	846 31.3%	240 8.9%																																																	
療養機能強化型AB	1478	933 63.1%	427 28.9%	118 8.0%																																																	
療養機能強化型以外	1210	671 55.4%	417 34.5%	122 10.1%																																																	
うち介護療養病床	1189	663 55.8%	404 34.0%	122 10.3%																																																	
うち老人性認知症疾患 療養病床*	21	8 38.1%	13 61.9%	0 0%																																																	
	件数	通れる時 点で、最 も適切 な考 え見ら	現れる時 点で、最 も適切 な考 え見ら	不 詳																																																	
全体	2699	1613 59.8%	846 31.3%	240 8.9%																																																	
療養機能強化型AB	1478	933 63.1%	427 28.9%	118 8.0%																																																	
療養機能強化型以外	1210	671 55.4%	417 34.5%	122 10.1%																																																	
61	2行目	・医療療養病床には要介護者以外の入院患者も多いことから、要介護者 を 申請中、不明の者別にクロス集計を実施した。	・医療療養病床には要介護者以外の入院患者も多いことから、要介護者 を 申請中、不明の者別にクロス集計を実施した。																																																		
66	3行目	・医療区別に入所者・患者の状況を見ると、介護老人福祉施設、介護老人保健施設、介護療養型医療施設では認知症高齢者の日常生活自立度がⅡ以上の者が8~9割程度を占めていたが、医療療養病床においても、Ⅱ以上の者が3分の2程度を占めていた。	・医療区別に入所者・患者の状況を見ると、介護老人福祉施設、介護老人保健施設、介護療養型医療施設では認知症高齢者の日常生活自立度がⅡ以上の者が9割程度を占めていたが、医療療養病床においても、Ⅱ以上の者が3分の2程度を占めていた。																																																		

71 図表 124

施設類型	医療区分	医療区分	医療区分1	複数の介護者の有無				合計
				複数の介護者がいる	介護者は一人	いない	不詳	
介護老人福祉施設	医療区分	医療区分1	度数	389	1075	1198	386	3048
			医療区分の%	12.8%	35.3%	39.3%	12.7%	100.0%
		医療区分2	度数	103	278	240	109	730
			医療区分の%	14.1%	38.1%	32.9%	14.9%	100.0%
		医療区分3	度数	28	68	101	23	220
			医療区分の%	12.7%	30.9%	45.9%	10.5%	100.0%
		不明	度数	66	188	184	72	510
			医療区分の%	12.9%	36.9%	36.1%	14.1%	100.0%
		合計	度数	696	1988	2111	810	5605
		合計	医療区分の%	12.4%	35.5%	37.7%	14.5%	100.0%
介護老人保健施設	医療区分	医療区分1	度数	592	1395	1307	492	3786
			医療区分の%	15.6%	36.8%	34.5%	13.0%	100.0%
		医療区分2	度数	114	285	286	112	797
			医療区分の%	14.3%	35.8%	35.9%	14.1%	100.0%
		医療区分3	度数	34	85	76	31	226
			医療区分の%	15.0%	37.6%	33.6%	13.7%	100.0%
		不明	度数	110	218	237	69	634
			医療区分の%	17.4%	34.4%	37.4%	10.9%	100.0%
		合計	度数	994	2339	2239	909	6481
		合計	医療区分の%	15.3%	36.1%	34.5%	14.0%	100.0%
介護療養型医療施設	医療区分	医療区分1	度数	149	424	662	177	1412
			医療区分の%	10.6%	30.0%	46.9%	12.5%	100.0%
		医療区分2	度数	33	140	229	48	450
			医療区分の%	7.4%	31.1%	50.9%	10.7%	100.0%
		医療区分3	度数	10	41	54	19	124
			医療区分の%	8.2%	32.9%	43.6%	15.3%	100.0%
		不明	度数	31	77	145	21	274
			医療区分の%	11.3%	28.2%	53.0%	7.5%	100.0%
		合計	度数	271	809	1275	345	2699
		合計	医療区分の%	10.0%	30.0%	47.2%	12.8%	100.0%
医療療養病床	医療区分	医療区分1	度数	44	99	182	44	369
			医療区分の%	11.9%	26.8%	49.3%	11.9%	100.0%
		医療区分2	度数	79	251	343	107	780
			医療区分の%	10.1%	32.2%	44.0%	13.7%	100.0%
		医療区分3	度数	62	180	307	78	627
			医療区分の%	9.9%	28.7%	49.0%	12.4%	100.0%
		不明	度数	1	2	4	1	8
			医療区分の%	12.5%	25.0%	50.0%	12.5%	100.0%
		合計	度数	190	557	879	245	1871
		合計	医療区分の%	10.2%	29.8%	47.0%	13.1%	100.0%
全体	医療区分	医療区分1	度数	1174	2993	3349	1099	8615
			医療区分の%	13.6%	34.7%	38.9%	12.8%	100.0%
		医療区分2	度数	329	954	1098	376	2757
			医療区分の%	11.9%	34.6%	39.8%	13.6%	100.0%
		医療区分3	度数	134	374	538	151	1197
			医療区分の%	11.2%	31.2%	45.0%	12.6%	100.0%
		不明	度数	208	485	570	163	1426
			医療区分の%	14.6%	34.0%	40.0%	11.4%	100.0%
		合計	度数	2151	5693	6504	2309	16656
		合計	医療区分の%	12.9%	34.2%	39.0%	13.9%	100.0%

施設類型	医療区分	医療区分	医療区分1	複数の介護者の有無				合計
				者が複数の介護	一人介護者は一人	いない	不詳	
介護老人福祉施設	医療区分	医療区分1	度数	389	1075	1198	386	3048
			医療区分の%	12.8%	35.3%	39.3%	12.7%	100.0%
		医療区分2	度数	103	278	240	109	730
			医療区分の%	14.1%	38.1%	32.9%	14.9%	100.0%
		医療区分3	度数	28	68	101	23	220
			医療区分の%	12.7%	30.9%	45.9%	10.5%	100.0%
		不明	度数	66	188	184	72	510
			医療区分の%	12.9%	36.9%	36.1%	14.1%	100.0%
		合計	度数	696	1988	2111	810	5605
		合計	医療区分の%	12.4%	35.5%	37.7%	14.5%	100.0%
介護老人保健施設	医療区分	医療区分1	度数	592	1395	1307	492	3786
			医療区分の%	15.6%	36.8%	34.5%	13.0%	100.0%
		医療区分2	度数	114	285	286	112	797
			医療区分の%	14.3%	35.8%	35.9%	14.1%	100.0%
		医療区分3	度数	34	85	76	31	226
			医療区分の%	15.0%	37.6%	33.6%	13.7%	100.0%
		不明	度数	110	218	237	69	634
			医療区分の%	17.4%	34.4%	37.4%	10.9%	100.0%
		合計	度数	994	2339	2239	909	6481
		合計	医療区分の%	15.3%	36.1%	34.5%	14.0%	100.0%
介護療養型医療施設	医療区分	医療区分1	度数	149	424	662	177	1412
			医療区分の%	10.6%	30.0%	46.9%	12.5%	100.0%
		医療区分2	度数	33	140	229	48	450
			医療区分の%	7.3%	31.1%	50.9%	10.7%	100.0%
		医療区分3	度数	10	41	54	19	124
			医療区分の%	8.1%	33.1%	43.5%	15.3%	100.0%
		不明	度数	31	77	145	21	274
			医療区分の%	11.3%	28.1%	52.9%	7.7%	100.0%
		合計	度数	270	809	1275	345	2699
		合計	医療区分の%	10.0%	30.0%	47.2%	12.8%	100.0%
医療療養病床	医療区分	医療区分1	度数	44	99	182	44	369
			医療区分の%	11.9%	26.8%	49.3%	11.9%	100.0%
		医療区分2	度数	79	251	343	107	780
			医療区分の%	10.1%	32.2%	44.0%	13.7%	100.0%
		医療区分3	度数	62	180	307	78	627
			医療区分の%	9.9%	28.7%	49.0%	12.4%	100.0%
		不明	度数	1	2	4	1	8
			医療区分の%	12.5%	25.0%	50.0%	12.5%	100.0%
		合計	度数	190	557	879	245	1871
		合計	医療区分の%	10.2%	29.8%	47.0%	13.1%	100.0%
全体	医療区分	医療区分1	度数	1174	2993	3349	1099	8615
			医療区分の%	13.6%	34.7%	38.9%	12.8%	100.0%
		医療区分2	度数	329	954	1098	376	2757
			医療区分の%	11.9%	34.6%	39.8%	13.6%	100.0%
		医療区分3	度数	134	374	538	151	1197
			医療区分の%	11.2%	31.2%	44.9%	12.6%	100.0%
		不明	度数	208	485	570	163	1426
			医療区分の%	14.6%	34.0%	40.0%	11.4%	100.0%
		合計	度数	2150	5693	6504	2309	16656
		合計	医療区分の%	12.9%	34.2%	39.0%	13.9%	100.0%

頁	修正箇所	正	誤																																																																																																																																																																																																																																																																																																																																																																																																																																																																																																																																																																																																																
72	図表 125	<table border="1"> <thead> <tr> <th rowspan="2">施設類型</th> <th rowspan="2">医療区分</th> <th rowspan="2">医療区分1</th> <th rowspan="2">度数</th> <th colspan="3">疾病が急性発症、または急性悪化したため</th> <th rowspan="2">合計</th> </tr> <tr> <th>なし</th> <th>あり</th> <th>不詳</th> </tr> </thead> <tbody> <tr> <td rowspan="10">介護老人福祉施設</td> <td rowspan="10">医療区分</td> <td rowspan="2">医療区分1</td> <td>度数</td> <td>2863</td> <td>141</td> <td>44</td> <td>3048</td> </tr> <tr> <td>医療区分の%</td> <td>93.9%</td> <td>4.6%</td> <td>1.4%</td> <td>100.0%</td> </tr> <tr> <td rowspan="2">医療区分2</td> <td>度数</td> <td>672</td> <td>48</td> <td>10</td> <td>730</td> </tr> <tr> <td>医療区分の%</td> <td>92.1%</td> <td>6.6%</td> <td>1.4%</td> <td>100.0%</td> </tr> <tr> <td rowspan="2">医療区分3</td> <td>度数</td> <td>207</td> <td>11</td> <td>2</td> <td>220</td> </tr> <tr> <td>医療区分の%</td> <td>94.1%</td> <td>5.0%</td> <td>0.9%</td> <td>100.0%</td> </tr> <tr> <td rowspan="2">不明</td> <td>度数</td> <td>463</td> <td>39</td> <td>8</td> <td>510</td> </tr> <tr> <td>医療区分の%</td> <td>90.8%</td> <td>7.6%</td> <td>1.6%</td> <td>100.0%</td> </tr> <tr> <td rowspan="2">合計</td> <td>度数</td> <td>5188</td> <td>295</td> <td>122</td> <td>5605</td> </tr> <tr> <td>医療区分の%</td> <td>92.6%</td> <td>5.3%</td> <td>2.2%</td> <td>100.0%</td> </tr> <tr> <td rowspan="10">介護老人保健施設</td> <td rowspan="10">医療区分</td> <td rowspan="2">医療区分1</td> <td>度数</td> <td>3608</td> <td>146</td> <td>32</td> <td>3786</td> </tr> <tr> <td>医療区分の%</td> <td>95.3%</td> <td>3.9%</td> <td>0.8%</td> <td>100.0%</td> </tr> <tr> <td rowspan="2">医療区分2</td> <td>度数</td> <td>738</td> <td>45</td> <td>14</td> <td>797</td> </tr> <tr> <td>医療区分の%</td> <td>92.6%</td> <td>5.6%</td> <td>1.8%</td> <td>100.0%</td> </tr> <tr> <td rowspan="2">医療区分3</td> <td>度数</td> <td>208</td> <td>17</td> <td>1</td> <td>226</td> </tr> <tr> <td>医療区分の%</td> <td>92.0%</td> <td>7.5%</td> <td>0.4%</td> <td>100.0%</td> </tr> <tr> <td rowspan="2">不明</td> <td>度数</td> <td>589</td> <td>40</td> <td>5</td> <td>634</td> </tr> <tr> <td>医療区分の%</td> <td>92.9%</td> <td>6.3%</td> <td>0.8%</td> <td>100.0%</td> </tr> <tr> <td rowspan="2">合計</td> <td>度数</td> <td>6114</td> <td>294</td> <td>73</td> <td>6481</td> </tr> <tr> <td>医療区分の%</td> <td>94.3%</td> <td>4.5%</td> <td>1.1%</td> <td>100.0%</td> </tr> <tr> <td rowspan="10">介護療養型医療施設</td> <td rowspan="10">医療区分</td> <td rowspan="2">医療区分1</td> <td>度数</td> <td>1251</td> <td>148</td> <td>14</td> <td>1412</td> </tr> <tr> <td>医療区分の%</td> <td>88.6%</td> <td>10.5%</td> <td>1.0%</td> <td>100.0%</td> </tr> <tr> <td rowspan="2">医療区分2</td> <td>度数</td> <td>397</td> <td>52</td> <td>1</td> <td>450</td> </tr> <tr> <td>医療区分の%</td> <td>88.1%</td> <td>11.6%</td> <td>0.2%</td> <td>100.0%</td> </tr> <tr> <td rowspan="2">医療区分3</td> <td>度数</td> <td>104</td> <td>20</td> <td>1</td> <td>125</td> </tr> <tr> <td>医療区分の%</td> <td>83.1%</td> <td>16.1%</td> <td>0.8%</td> <td>100.0%</td> </tr> <tr> <td rowspan="2">不明</td> <td>度数</td> <td>252</td> <td>20</td> <td>2</td> <td>274</td> </tr> <tr> <td>医療区分の%</td> <td>92.0%</td> <td>7.3%</td> <td>0.7%</td> <td>100.0%</td> </tr> <tr> <td rowspan="2">合計</td> <td>度数</td> <td>2386</td> <td>282</td> <td>31</td> <td>2699</td> </tr> <tr> <td>医療区分の%</td> <td>88.4%</td> <td>10.4%</td> <td>1.1%</td> <td>100.0%</td> </tr> <tr> <td rowspan="10">医療療養病床</td> <td rowspan="10">医療区分</td> <td rowspan="2">医療区分1</td> <td>度数</td> <td>283</td> <td>84</td> <td>2</td> <td>369</td> </tr> <tr> <td>医療区分の%</td> <td>76.7%</td> <td>22.8%</td> <td>0.5%</td> <td>100.0%</td> </tr> <tr> <td rowspan="2">医療区分2</td> <td>度数</td> <td>644</td> <td>126</td> <td>10</td> <td>780</td> </tr> <tr> <td>医療区分の%</td> <td>82.6%</td> <td>16.2%</td> <td>1.3%</td> <td>100.0%</td> </tr> <tr> <td rowspan="2">医療区分3</td> <td>度数</td> <td>483</td> <td>139</td> <td>5</td> <td>627</td> </tr> <tr> <td>医療区分の%</td> <td>77.0%</td> <td>22.2%</td> <td>0.8%</td> <td>100.0%</td> </tr> <tr> <td rowspan="2">不明</td> <td>度数</td> <td>4</td> <td>4</td> <td>0</td> <td>8</td> </tr> <tr> <td>医療区分の%</td> <td>50.0%</td> <td>50.0%</td> <td>0.0%</td> <td>100.0%</td> </tr> <tr> <td rowspan="2">合計</td> <td>度数</td> <td>1482</td> <td>372</td> <td>17</td> <td>1871</td> </tr> <tr> <td>医療区分の%</td> <td>79.2%</td> <td>19.9%</td> <td>0.9%</td> <td>100.0%</td> </tr> <tr> <td rowspan="10">全体</td> <td rowspan="10">医療区分</td> <td rowspan="2">医療区分1</td> <td>度数</td> <td>8005</td> <td>519</td> <td>92</td> <td>8615</td> </tr> <tr> <td>医療区分の%</td> <td>92.9%</td> <td>6.0%</td> <td>1.1%</td> <td>100.0%</td> </tr> <tr> <td rowspan="2">医療区分2</td> <td>度数</td> <td>2451</td> <td>271</td> <td>35</td> <td>2757</td> </tr> <tr> <td>医療区分の%</td> <td>88.9%</td> <td>9.8%</td> <td>1.3%</td> <td>100.0%</td> </tr> <tr> <td rowspan="2">医療区分3</td> <td>度数</td> <td>1002</td> <td>187</td> <td>9</td> <td>1198</td> </tr> <tr> <td>医療区分の%</td> <td>83.6%</td> <td>15.6%</td> <td>0.8%</td> <td>100.0%</td> </tr> <tr> <td rowspan="2">不明</td> <td>度数</td> <td>1308</td> <td>103</td> <td>15</td> <td>1426</td> </tr> <tr> <td>医療区分の%</td> <td>91.7%</td> <td>7.2%</td> <td>1.1%</td> <td>100.0%</td> </tr> <tr> <td rowspan="2">合計</td> <td>度数</td> <td>15170</td> <td>1243</td> <td>243</td> <td>16656</td> </tr> <tr> <td>医療区分の%</td> <td>91.1%</td> <td>7.5%</td> <td>1.5%</td> <td>100.0%</td> </tr> </tbody> </table>	施設類型	医療区分	医療区分1	度数	疾病が急性発症、または急性悪化したため			合計	なし	あり	不詳	介護老人福祉施設	医療区分	医療区分1	度数	2863	141	44	3048	医療区分の%	93.9%	4.6%	1.4%	100.0%	医療区分2	度数	672	48	10	730	医療区分の%	92.1%	6.6%	1.4%	100.0%	医療区分3	度数	207	11	2	220	医療区分の%	94.1%	5.0%	0.9%	100.0%	不明	度数	463	39	8	510	医療区分の%	90.8%	7.6%	1.6%	100.0%	合計	度数	5188	295	122	5605	医療区分の%	92.6%	5.3%	2.2%	100.0%	介護老人保健施設	医療区分	医療区分1	度数	3608	146	32	3786	医療区分の%	95.3%	3.9%	0.8%	100.0%	医療区分2	度数	738	45	14	797	医療区分の%	92.6%	5.6%	1.8%	100.0%	医療区分3	度数	208	17	1	226	医療区分の%	92.0%	7.5%	0.4%	100.0%	不明	度数	589	40	5	634	医療区分の%	92.9%	6.3%	0.8%	100.0%	合計	度数	6114	294	73	6481	医療区分の%	94.3%	4.5%	1.1%	100.0%	介護療養型医療施設	医療区分	医療区分1	度数	1251	148	14	1412	医療区分の%	88.6%	10.5%	1.0%	100.0%	医療区分2	度数	397	52	1	450	医療区分の%	88.1%	11.6%	0.2%	100.0%	医療区分3	度数	104	20	1	125	医療区分の%	83.1%	16.1%	0.8%	100.0%	不明	度数	252	20	2	274	医療区分の%	92.0%	7.3%	0.7%	100.0%	合計	度数	2386	282	31	2699	医療区分の%	88.4%	10.4%	1.1%	100.0%	医療療養病床	医療区分	医療区分1	度数	283	84	2	369	医療区分の%	76.7%	22.8%	0.5%	100.0%	医療区分2	度数	644	126	10	780	医療区分の%	82.6%	16.2%	1.3%	100.0%	医療区分3	度数	483	139	5	627	医療区分の%	77.0%	22.2%	0.8%	100.0%	不明	度数	4	4	0	8	医療区分の%	50.0%	50.0%	0.0%	100.0%	合計	度数	1482	372	17	1871	医療区分の%	79.2%	19.9%	0.9%	100.0%	全体	医療区分	医療区分1	度数	8005	519	92	8615	医療区分の%	92.9%	6.0%	1.1%	100.0%	医療区分2	度数	2451	271	35	2757	医療区分の%	88.9%	9.8%	1.3%	100.0%	医療区分3	度数	1002	187	9	1198	医療区分の%	83.6%	15.6%	0.8%	100.0%	不明	度数	1308	103	15	1426	医療区分の%	91.7%	7.2%	1.1%	100.0%	合計	度数	15170	1243	243	16656	医療区分の%	91.1%	7.5%	1.5%	100.0%	<table border="1"> <thead> <tr> <th rowspan="2">施設類型</th> <th rowspan="2">医療区分</th> <th rowspan="2">医療区分1</th> <th rowspan="2">度数</th> <th colspan="3">疾病が急性発症、または急性悪化したため</th> <th rowspan="2">合計</th> </tr> <tr> <th>なし</th> <th>あり</th> <th>不詳</th> </tr> </thead> <tbody> <tr> <td rowspan="10">介護老人福祉施設</td> <td rowspan="10">医療区分</td> <td rowspan="2">医療区分1</td> <td>度数</td> <td>2863</td> <td>141</td> <td>44</td> <td>3048</td> </tr> <tr> <td>医療区分の%</td> <td>93.9%</td> <td>4.6%</td> <td>1.4%</td> <td>100.0%</td> </tr> <tr> <td rowspan="2">医療区分2</td> <td>度数</td> <td>672</td> <td>48</td> <td>10</td> <td>730</td> </tr> <tr> <td>医療区分の%</td> <td>92.1%</td> <td>6.6%</td> <td>1.4%</td> <td>100.0%</td> </tr> <tr> <td rowspan="2">医療区分3</td> <td>度数</td> <td>207</td> <td>11</td> <td>2</td> <td>220</td> </tr> <tr> <td>医療区分の%</td> <td>94.1%</td> <td>5.0%</td> <td>0.9%</td> <td>100.0%</td> </tr> <tr> <td rowspan="2">不明</td> <td>度数</td> <td>463</td> <td>39</td> <td>8</td> <td>510</td> </tr> <tr> <td>医療区分の%</td> <td>90.8%</td> <td>7.6%</td> <td>1.6%</td> <td>100.0%</td> </tr> <tr> <td rowspan="2">合計</td> <td>度数</td> <td>5188</td> <td>295</td> <td>122</td> <td>5605</td> </tr> <tr> <td>医療区分の%</td> <td>92.6%</td> <td>5.3%</td> <td>2.2%</td> <td>100.0%</td> </tr> <tr> <td rowspan="10">介護老人保健施設</td> <td rowspan="10">医療区分</td> <td rowspan="2">医療区分1</td> <td>度数</td> <td>3608</td> <td>146</td> <td>32</td> <td>3786</td> </tr> <tr> <td>医療区分の%</td> <td>95.3%</td> <td>3.9%</td> <td>0.8%</td> <td>100.0%</td> </tr> <tr> <td rowspan="2">医療区分2</td> <td>度数</td> <td>738</td> <td>45</td> <td>14</td> <td>797</td> </tr> <tr> <td>医療区分の%</td> <td>92.6%</td> <td>5.6%</td> <td>1.8%</td> <td>100.0%</td> </tr> <tr> <td rowspan="2">医療区分3</td> <td>度数</td> <td>208</td> <td>17</td> <td>1</td> <td>226</td> </tr> <tr> <td>医療区分の%</td> <td>92.0%</td> <td>7.5%</td> <td>0.4%</td> <td>100.0%</td> </tr> <tr> <td rowspan="2">不明</td> <td>度数</td> <td>589</td> <td>40</td> <td>5</td> <td>634</td> </tr> <tr> <td>医療区分の%</td> <td>92.9%</td> <td>6.3%</td> <td>0.8%</td> <td>100.0%</td> </tr> <tr> <td rowspan="2">合計</td> <td>度数</td> <td>6114</td> <td>294</td> <td>73</td> <td>6481</td> </tr> <tr> <td>医療区分の%</td> <td>94.3%</td> <td>4.5%</td> <td>1.1%</td> <td>100.0%</td> </tr> <tr> <td rowspan="10">介護療養型医療施設</td> <td rowspan="10">医療区分</td> <td rowspan="2">医療区分1</td> <td>度数</td> <td>1251</td> <td>148</td> <td>14</td> <td>1413</td> </tr> <tr> <td>医療区分の%</td> <td>88.5%</td> <td>10.5%</td> <td>1.0%</td> <td>100.0%</td> </tr> <tr> <td rowspan="2">医療区分2</td> <td>度数</td> <td>397</td> <td>52</td> <td>1</td> <td>450</td> </tr> <tr> <td>医療区分の%</td> <td>88.2%</td> <td>11.6%</td> <td>0.2%</td> <td>100.0%</td> </tr> <tr> <td rowspan="2">医療区分3</td> <td>度数</td> <td>104</td> <td>20</td> <td>1</td> <td>125</td> </tr> <tr> <td>医療区分の%</td> <td>83.2%</td> <td>16.0%</td> <td>0.8%</td> <td>100.0%</td> </tr> <tr> <td rowspan="2">不明</td> <td>度数</td> <td>252</td> <td>20</td> <td>2</td> <td>274</td> </tr> <tr> <td>医療区分の%</td> <td>92.0%</td> <td>7.3%</td> <td>0.7%</td> <td>100.0%</td> </tr> <tr> <td rowspan="2">合計</td> <td>度数</td> <td>2387</td> <td>282</td> <td>31</td> <td>2700</td> </tr> <tr> <td>医療区分の%</td> <td>88.4%</td> <td>10.4%</td> <td>1.1%</td> <td>100.0%</td> </tr> <tr> <td rowspan="10">医療療養病床</td> <td rowspan="10">医療区分</td> <td rowspan="2">医療区分1</td> <td>度数</td> <td>283</td> <td>84</td> <td>2</td> <td>369</td> </tr> <tr> <td>医療区分の%</td> <td>76.7%</td> <td>22.8%</td> <td>0.5%</td> <td>100.0%</td> </tr> <tr> <td rowspan="2">医療区分2</td> <td>度数</td> <td>644</td> <td>126</td> <td>10</td> <td>780</td> </tr> <tr> <td>医療区分の%</td> <td>82.6%</td> <td>16.2%</td> <td>1.3%</td> <td>100.0%</td> </tr> <tr> <td rowspan="2">医療区分3</td> <td>度数</td> <td>483</td> <td>139</td> <td>5</td> <td>627</td> </tr> <tr> <td>医療区分の%</td> <td>77.0%</td> <td>22.2%</td> <td>0.8%</td> <td>100.0%</td> </tr> <tr> <td rowspan="2">不明</td> <td>度数</td> <td>4</td> <td>4</td> <td>0</td> <td>8</td> </tr> <tr> <td>医療区分の%</td> <td>50.0%</td> <td>50.0%</td> <td>0.0%</td> <td>100.0%</td> </tr> <tr> <td rowspan="2">合計</td> <td>度数</td> <td>1482</td> <td>372</td> <td>17</td> <td>1871</td> </tr> <tr> <td>医療区分の%</td> <td>79.2%</td> <td>19.9%</td> <td>0.9%</td> <td>100.0%</td> </tr> <tr> <td rowspan="10">全体</td> <td rowspan="10">医療区分</td> <td rowspan="2">医療区分1</td> <td>度数</td> <td>8005</td> <td>519</td> <td>92</td> <td>8616</td> </tr> <tr> <td>医療区分の%</td> <td>92.9%</td> <td>6.0%</td> <td>1.1%</td> <td>100.0%</td> </tr> <tr> <td rowspan="2">医療区分2</td> <td>度数</td> <td>2451</td> <td>271</td> <td>35</td> <td>2757</td> </tr> <tr> <td>医療区分の%</td> <td>88.9%</td> <td>9.8%</td> <td>1.3%</td> <td>100.0%</td> </tr> <tr> <td rowspan="2">医療区分3</td> <td>度数</td> <td>1002</td> <td>187</td> <td>9</td> <td>1198</td> </tr> <tr> <td>医療区分の%</td> <td>83.6%</td> <td>15.6%</td> <td>0.8%</td> <td>100.0%</td> </tr> <tr> <td rowspan="2">不明</td> <td>度数</td> <td>1308</td> <td>103</td> <td>15</td> <td>1426</td> </tr> <tr> <td>医療区分の%</td> <td>91.7%</td> <td>7.2%</td> <td>1.1%</td> <td>100.0%</td> </tr> <tr> <td rowspan="2">合計</td> <td>度数</td> <td>15171</td> <td>1243</td> <td>243</td> <td>16657</td> </tr> <tr> <td>医療区分の%</td> <td>91.1%</td> <td>7.5%</td> <td>1.5%</td> <td>100.0%</td> </tr> </tbody> </table>	施設類型	医療区分	医療区分1	度数	疾病が急性発症、または急性悪化したため			合計	なし	あり	不詳	介護老人福祉施設	医療区分	医療区分1	度数	2863	141	44	3048	医療区分の%	93.9%	4.6%	1.4%	100.0%	医療区分2	度数	672	48	10	730	医療区分の%	92.1%	6.6%	1.4%	100.0%	医療区分3	度数	207	11	2	220	医療区分の%	94.1%	5.0%	0.9%	100.0%	不明	度数	463	39	8	510	医療区分の%	90.8%	7.6%	1.6%	100.0%	合計	度数	5188	295	122	5605	医療区分の%	92.6%	5.3%	2.2%	100.0%	介護老人保健施設	医療区分	医療区分1	度数	3608	146	32	3786	医療区分の%	95.3%	3.9%	0.8%	100.0%	医療区分2	度数	738	45	14	797	医療区分の%	92.6%	5.6%	1.8%	100.0%	医療区分3	度数	208	17	1	226	医療区分の%	92.0%	7.5%	0.4%	100.0%	不明	度数	589	40	5	634	医療区分の%	92.9%	6.3%	0.8%	100.0%	合計	度数	6114	294	73	6481	医療区分の%	94.3%	4.5%	1.1%	100.0%	介護療養型医療施設	医療区分	医療区分1	度数	1251	148	14	1413	医療区分の%	88.5%	10.5%	1.0%	100.0%	医療区分2	度数	397	52	1	450	医療区分の%	88.2%	11.6%	0.2%	100.0%	医療区分3	度数	104	20	1	125	医療区分の%	83.2%	16.0%	0.8%	100.0%	不明	度数	252	20	2	274	医療区分の%	92.0%	7.3%	0.7%	100.0%	合計	度数	2387	282	31	2700	医療区分の%	88.4%	10.4%	1.1%	100.0%	医療療養病床	医療区分	医療区分1	度数	283	84	2	369	医療区分の%	76.7%	22.8%	0.5%	100.0%	医療区分2	度数	644	126	10	780	医療区分の%	82.6%	16.2%	1.3%	100.0%	医療区分3	度数	483	139	5	627	医療区分の%	77.0%	22.2%	0.8%	100.0%	不明	度数	4	4	0	8	医療区分の%	50.0%	50.0%	0.0%	100.0%	合計	度数	1482	372	17	1871	医療区分の%	79.2%	19.9%	0.9%	100.0%	全体	医療区分	医療区分1	度数	8005	519	92	8616	医療区分の%	92.9%	6.0%	1.1%	100.0%	医療区分2	度数	2451	271	35	2757	医療区分の%	88.9%	9.8%	1.3%	100.0%	医療区分3	度数	1002	187	9	1198	医療区分の%	83.6%	15.6%	0.8%	100.0%	不明	度数	1308	103	15	1426	医療区分の%	91.7%	7.2%	1.1%	100.0%	合計	度数	15171	1243	243	16657	医療区分の%	91.1%	7.5%	1.5%	100.0%
施設類型	医療区分	医療区分1					度数	疾病が急性発症、または急性悪化したため			合計																																																																																																																																																																																																																																																																																																																																																																																																																																																																																																																																																																																																								
			なし	あり	不詳																																																																																																																																																																																																																																																																																																																																																																																																																																																																																																																																																																																																														
介護老人福祉施設	医療区分	医療区分1	度数	2863	141	44	3048																																																																																																																																																																																																																																																																																																																																																																																																																																																																																																																																																																																																												
			医療区分の%	93.9%	4.6%	1.4%	100.0%																																																																																																																																																																																																																																																																																																																																																																																																																																																																																																																																																																																																												
		医療区分2	度数	672	48	10	730																																																																																																																																																																																																																																																																																																																																																																																																																																																																																																																																																																																																												
			医療区分の%	92.1%	6.6%	1.4%	100.0%																																																																																																																																																																																																																																																																																																																																																																																																																																																																																																																																																																																																												
		医療区分3	度数	207	11	2	220																																																																																																																																																																																																																																																																																																																																																																																																																																																																																																																																																																																																												
			医療区分の%	94.1%	5.0%	0.9%	100.0%																																																																																																																																																																																																																																																																																																																																																																																																																																																																																																																																																																																																												
		不明	度数	463	39	8	510																																																																																																																																																																																																																																																																																																																																																																																																																																																																																																																																																																																																												
			医療区分の%	90.8%	7.6%	1.6%	100.0%																																																																																																																																																																																																																																																																																																																																																																																																																																																																																																																																																																																																												
		合計	度数	5188	295	122	5605																																																																																																																																																																																																																																																																																																																																																																																																																																																																																																																																																																																																												
			医療区分の%	92.6%	5.3%	2.2%	100.0%																																																																																																																																																																																																																																																																																																																																																																																																																																																																																																																																																																																																												
介護老人保健施設	医療区分	医療区分1	度数	3608	146	32	3786																																																																																																																																																																																																																																																																																																																																																																																																																																																																																																																																																																																																												
			医療区分の%	95.3%	3.9%	0.8%	100.0%																																																																																																																																																																																																																																																																																																																																																																																																																																																																																																																																																																																																												
		医療区分2	度数	738	45	14	797																																																																																																																																																																																																																																																																																																																																																																																																																																																																																																																																																																																																												
			医療区分の%	92.6%	5.6%	1.8%	100.0%																																																																																																																																																																																																																																																																																																																																																																																																																																																																																																																																																																																																												
		医療区分3	度数	208	17	1	226																																																																																																																																																																																																																																																																																																																																																																																																																																																																																																																																																																																																												
			医療区分の%	92.0%	7.5%	0.4%	100.0%																																																																																																																																																																																																																																																																																																																																																																																																																																																																																																																																																																																																												
		不明	度数	589	40	5	634																																																																																																																																																																																																																																																																																																																																																																																																																																																																																																																																																																																																												
			医療区分の%	92.9%	6.3%	0.8%	100.0%																																																																																																																																																																																																																																																																																																																																																																																																																																																																																																																																																																																																												
		合計	度数	6114	294	73	6481																																																																																																																																																																																																																																																																																																																																																																																																																																																																																																																																																																																																												
			医療区分の%	94.3%	4.5%	1.1%	100.0%																																																																																																																																																																																																																																																																																																																																																																																																																																																																																																																																																																																																												
介護療養型医療施設	医療区分	医療区分1	度数	1251	148	14	1412																																																																																																																																																																																																																																																																																																																																																																																																																																																																																																																																																																																																												
			医療区分の%	88.6%	10.5%	1.0%	100.0%																																																																																																																																																																																																																																																																																																																																																																																																																																																																																																																																																																																																												
		医療区分2	度数	397	52	1	450																																																																																																																																																																																																																																																																																																																																																																																																																																																																																																																																																																																																												
			医療区分の%	88.1%	11.6%	0.2%	100.0%																																																																																																																																																																																																																																																																																																																																																																																																																																																																																																																																																																																																												
		医療区分3	度数	104	20	1	125																																																																																																																																																																																																																																																																																																																																																																																																																																																																																																																																																																																																												
			医療区分の%	83.1%	16.1%	0.8%	100.0%																																																																																																																																																																																																																																																																																																																																																																																																																																																																																																																																																																																																												
		不明	度数	252	20	2	274																																																																																																																																																																																																																																																																																																																																																																																																																																																																																																																																																																																																												
			医療区分の%	92.0%	7.3%	0.7%	100.0%																																																																																																																																																																																																																																																																																																																																																																																																																																																																																																																																																																																																												
		合計	度数	2386	282	31	2699																																																																																																																																																																																																																																																																																																																																																																																																																																																																																																																																																																																																												
			医療区分の%	88.4%	10.4%	1.1%	100.0%																																																																																																																																																																																																																																																																																																																																																																																																																																																																																																																																																																																																												
医療療養病床	医療区分	医療区分1	度数	283	84	2	369																																																																																																																																																																																																																																																																																																																																																																																																																																																																																																																																																																																																												
			医療区分の%	76.7%	22.8%	0.5%	100.0%																																																																																																																																																																																																																																																																																																																																																																																																																																																																																																																																																																																																												
		医療区分2	度数	644	126	10	780																																																																																																																																																																																																																																																																																																																																																																																																																																																																																																																																																																																																												
			医療区分の%	82.6%	16.2%	1.3%	100.0%																																																																																																																																																																																																																																																																																																																																																																																																																																																																																																																																																																																																												
		医療区分3	度数	483	139	5	627																																																																																																																																																																																																																																																																																																																																																																																																																																																																																																																																																																																																												
			医療区分の%	77.0%	22.2%	0.8%	100.0%																																																																																																																																																																																																																																																																																																																																																																																																																																																																																																																																																																																																												
		不明	度数	4	4	0	8																																																																																																																																																																																																																																																																																																																																																																																																																																																																																																																																																																																																												
			医療区分の%	50.0%	50.0%	0.0%	100.0%																																																																																																																																																																																																																																																																																																																																																																																																																																																																																																																																																																																																												
		合計	度数	1482	372	17	1871																																																																																																																																																																																																																																																																																																																																																																																																																																																																																																																																																																																																												
			医療区分の%	79.2%	19.9%	0.9%	100.0%																																																																																																																																																																																																																																																																																																																																																																																																																																																																																																																																																																																																												
全体	医療区分	医療区分1	度数	8005	519	92	8615																																																																																																																																																																																																																																																																																																																																																																																																																																																																																																																																																																																																												
			医療区分の%	92.9%	6.0%	1.1%	100.0%																																																																																																																																																																																																																																																																																																																																																																																																																																																																																																																																																																																																												
		医療区分2	度数	2451	271	35	2757																																																																																																																																																																																																																																																																																																																																																																																																																																																																																																																																																																																																												
			医療区分の%	88.9%	9.8%	1.3%	100.0%																																																																																																																																																																																																																																																																																																																																																																																																																																																																																																																																																																																																												
		医療区分3	度数	1002	187	9	1198																																																																																																																																																																																																																																																																																																																																																																																																																																																																																																																																																																																																												
			医療区分の%	83.6%	15.6%	0.8%	100.0%																																																																																																																																																																																																																																																																																																																																																																																																																																																																																																																																																																																																												
		不明	度数	1308	103	15	1426																																																																																																																																																																																																																																																																																																																																																																																																																																																																																																																																																																																																												
			医療区分の%	91.7%	7.2%	1.1%	100.0%																																																																																																																																																																																																																																																																																																																																																																																																																																																																																																																																																																																																												
		合計	度数	15170	1243	243	16656																																																																																																																																																																																																																																																																																																																																																																																																																																																																																																																																																																																																												
			医療区分の%	91.1%	7.5%	1.5%	100.0%																																																																																																																																																																																																																																																																																																																																																																																																																																																																																																																																																																																																												
施設類型	医療区分	医療区分1	度数	疾病が急性発症、または急性悪化したため			合計																																																																																																																																																																																																																																																																																																																																																																																																																																																																																																																																																																																																												
				なし	あり	不詳																																																																																																																																																																																																																																																																																																																																																																																																																																																																																																																																																																																																													
介護老人福祉施設	医療区分	医療区分1	度数	2863	141	44	3048																																																																																																																																																																																																																																																																																																																																																																																																																																																																																																																																																																																																												
			医療区分の%	93.9%	4.6%	1.4%	100.0%																																																																																																																																																																																																																																																																																																																																																																																																																																																																																																																																																																																																												
		医療区分2	度数	672	48	10	730																																																																																																																																																																																																																																																																																																																																																																																																																																																																																																																																																																																																												
			医療区分の%	92.1%	6.6%	1.4%	100.0%																																																																																																																																																																																																																																																																																																																																																																																																																																																																																																																																																																																																												
		医療区分3	度数	207	11	2	220																																																																																																																																																																																																																																																																																																																																																																																																																																																																																																																																																																																																												
			医療区分の%	94.1%	5.0%	0.9%	100.0%																																																																																																																																																																																																																																																																																																																																																																																																																																																																																																																																																																																																												
		不明	度数	463	39	8	510																																																																																																																																																																																																																																																																																																																																																																																																																																																																																																																																																																																																												
			医療区分の%	90.8%	7.6%	1.6%	100.0%																																																																																																																																																																																																																																																																																																																																																																																																																																																																																																																																																																																																												
		合計	度数	5188	295	122	5605																																																																																																																																																																																																																																																																																																																																																																																																																																																																																																																																																																																																												
			医療区分の%	92.6%	5.3%	2.2%	100.0%																																																																																																																																																																																																																																																																																																																																																																																																																																																																																																																																																																																																												
介護老人保健施設	医療区分	医療区分1	度数	3608	146	32	3786																																																																																																																																																																																																																																																																																																																																																																																																																																																																																																																																																																																																												
			医療区分の%	95.3%	3.9%	0.8%	100.0%																																																																																																																																																																																																																																																																																																																																																																																																																																																																																																																																																																																																												
		医療区分2	度数	738	45	14	797																																																																																																																																																																																																																																																																																																																																																																																																																																																																																																																																																																																																												
			医療区分の%	92.6%	5.6%	1.8%	100.0%																																																																																																																																																																																																																																																																																																																																																																																																																																																																																																																																																																																																												
		医療区分3	度数	208	17	1	226																																																																																																																																																																																																																																																																																																																																																																																																																																																																																																																																																																																																												
			医療区分の%	92.0%	7.5%	0.4%	100.0%																																																																																																																																																																																																																																																																																																																																																																																																																																																																																																																																																																																																												
		不明	度数	589	40	5	634																																																																																																																																																																																																																																																																																																																																																																																																																																																																																																																																																																																																												
			医療区分の%	92.9%	6.3%	0.8%	100.0%																																																																																																																																																																																																																																																																																																																																																																																																																																																																																																																																																																																																												
		合計	度数	6114	294	73	6481																																																																																																																																																																																																																																																																																																																																																																																																																																																																																																																																																																																																												
			医療区分の%	94.3%	4.5%	1.1%	100.0%																																																																																																																																																																																																																																																																																																																																																																																																																																																																																																																																																																																																												
介護療養型医療施設	医療区分	医療区分1	度数	1251	148	14	1413																																																																																																																																																																																																																																																																																																																																																																																																																																																																																																																																																																																																												
			医療区分の%	88.5%	10.5%	1.0%	100.0%																																																																																																																																																																																																																																																																																																																																																																																																																																																																																																																																																																																																												
		医療区分2	度数	397	52	1	450																																																																																																																																																																																																																																																																																																																																																																																																																																																																																																																																																																																																												
			医療区分の%	88.2%	11.6%	0.2%	100.0%																																																																																																																																																																																																																																																																																																																																																																																																																																																																																																																																																																																																												
		医療区分3	度数	104	20	1	125																																																																																																																																																																																																																																																																																																																																																																																																																																																																																																																																																																																																												
			医療区分の%	83.2%	16.0%	0.8%	100.0%																																																																																																																																																																																																																																																																																																																																																																																																																																																																																																																																																																																																												
		不明	度数	252	20	2	274																																																																																																																																																																																																																																																																																																																																																																																																																																																																																																																																																																																																												
			医療区分の%	92.0%	7.3%	0.7%	100.0%																																																																																																																																																																																																																																																																																																																																																																																																																																																																																																																																																																																																												
		合計	度数	2387	282	31	2700																																																																																																																																																																																																																																																																																																																																																																																																																																																																																																																																																																																																												
			医療区分の%	88.4%	10.4%	1.1%	100.0%																																																																																																																																																																																																																																																																																																																																																																																																																																																																																																																																																																																																												
医療療養病床	医療区分	医療区分1	度数	283	84	2	369																																																																																																																																																																																																																																																																																																																																																																																																																																																																																																																																																																																																												
			医療区分の%	76.7%	22.8%	0.5%	100.0%																																																																																																																																																																																																																																																																																																																																																																																																																																																																																																																																																																																																												
		医療区分2	度数	644	126	10	780																																																																																																																																																																																																																																																																																																																																																																																																																																																																																																																																																																																																												
			医療区分の%	82.6%	16.2%	1.3%	100.0%																																																																																																																																																																																																																																																																																																																																																																																																																																																																																																																																																																																																												
		医療区分3	度数	483	139	5	627																																																																																																																																																																																																																																																																																																																																																																																																																																																																																																																																																																																																												
			医療区分の%	77.0%	22.2%	0.8%	100.0%																																																																																																																																																																																																																																																																																																																																																																																																																																																																																																																																																																																																												
		不明	度数	4	4	0	8																																																																																																																																																																																																																																																																																																																																																																																																																																																																																																																																																																																																												
			医療区分の%	50.0%	50.0%	0.0%	100.0%																																																																																																																																																																																																																																																																																																																																																																																																																																																																																																																																																																																																												
		合計	度数	1482	372	17	1871																																																																																																																																																																																																																																																																																																																																																																																																																																																																																																																																																																																																												
			医療区分の%	79.2%	19.9%	0.9%	100.0%																																																																																																																																																																																																																																																																																																																																																																																																																																																																																																																																																																																																												
全体	医療区分	医療区分1	度数	8005	519	92	8616																																																																																																																																																																																																																																																																																																																																																																																																																																																																																																																																																																																																												
			医療区分の%	92.9%	6.0%	1.1%	100.0%																																																																																																																																																																																																																																																																																																																																																																																																																																																																																																																																																																																																												
		医療区分2	度数	2451	271	35	2757																																																																																																																																																																																																																																																																																																																																																																																																																																																																																																																																																																																																												
			医療区分の%	88.9%	9.8%	1.3%	100.0%																																																																																																																																																																																																																																																																																																																																																																																																																																																																																																																																																																																																												
		医療区分3	度数	1002	187	9	1198																																																																																																																																																																																																																																																																																																																																																																																																																																																																																																																																																																																																												
			医療区分の%	83.6%	15.6%	0.8%	100.0%																																																																																																																																																																																																																																																																																																																																																																																																																																																																																																																																																																																																												
		不明	度数	1308	103	15	1426																																																																																																																																																																																																																																																																																																																																																																																																																																																																																																																																																																																																												
			医療区分の%	91.7%	7.2%	1.1%	100.0%																																																																																																																																																																																																																																																																																																																																																																																																																																																																																																																																																																																																												
		合計	度数	15171	1243	243	16657																																																																																																																																																																																																																																																																																																																																																																																																																																																																																																																																																																																																												
			医療区分の%	91.1%	7.5%	1.5%	100.0%																																																																																																																																																																																																																																																																																																																																																																																																																																																																																																																																																																																																												

頁	修正箇所	正	誤																																																																																																																																																																																																																																																																																																																																																																																																																																																																																																																																																																																																																
73	図表 126	<table border="1"> <thead> <tr> <th rowspan="2">施設類型</th> <th rowspan="2">医療区分</th> <th rowspan="2">医療区分1</th> <th rowspan="2">度数</th> <th colspan="3">継続的に高度な医療管理が必要なため</th> <th rowspan="2">合計</th> </tr> <tr> <th>なし</th> <th>あり</th> <th>不詳</th> </tr> </thead> <tbody> <tr> <td rowspan="10">介護老人福祉施設</td> <td rowspan="5">医療区分</td> <td rowspan="2">医療区分1</td> <td>度数</td> <td>2958</td> <td>46</td> <td>44</td> <td>3048</td> </tr> <tr> <td>医療区分の%</td> <td>97.0%</td> <td>1.5%</td> <td>1.4%</td> <td>100.0%</td> </tr> <tr> <td rowspan="2">医療区分2</td> <td>度数</td> <td>660</td> <td>60</td> <td>10</td> <td>730</td> </tr> <tr> <td>医療区分の%</td> <td>90.4%</td> <td>8.2%</td> <td>1.4%</td> <td>100.0%</td> </tr> <tr> <td rowspan="2">医療区分3</td> <td>度数</td> <td>206</td> <td>12</td> <td>2</td> <td>220</td> </tr> <tr> <td>医療区分の%</td> <td>93.6%</td> <td>5.5%</td> <td>0.9%</td> <td>100.0%</td> </tr> <tr> <td rowspan="2">不明</td> <td>度数</td> <td>489</td> <td>13</td> <td>8</td> <td>510</td> </tr> <tr> <td>医療区分の%</td> <td>95.9%</td> <td>2.5%</td> <td>1.6%</td> <td>100.0%</td> </tr> <tr> <td rowspan="2">合計</td> <td>度数</td> <td>5316</td> <td>167</td> <td>122</td> <td>5605</td> </tr> <tr> <td>医療区分の%</td> <td>94.8%</td> <td>3.0%</td> <td>2.2%</td> <td>100.0%</td> </tr> <tr> <td rowspan="10">介護老人保健施設</td> <td rowspan="5">医療区分</td> <td rowspan="2">医療区分1</td> <td>度数</td> <td>3671</td> <td>83</td> <td>32</td> <td>3786</td> </tr> <tr> <td>医療区分の%</td> <td>97.0%</td> <td>2.2%</td> <td>0.8%</td> <td>100.0%</td> </tr> <tr> <td rowspan="2">医療区分2</td> <td>度数</td> <td>722</td> <td>61</td> <td>14</td> <td>797</td> </tr> <tr> <td>医療区分の%</td> <td>90.6%</td> <td>7.7%</td> <td>1.8%</td> <td>100.0%</td> </tr> <tr> <td rowspan="2">医療区分3</td> <td>度数</td> <td>202</td> <td>23</td> <td>1</td> <td>226</td> </tr> <tr> <td>医療区分の%</td> <td>89.4%</td> <td>10.2%</td> <td>0.4%</td> <td>100.0%</td> </tr> <tr> <td rowspan="2">不明</td> <td>度数</td> <td>599</td> <td>30</td> <td>5</td> <td>634</td> </tr> <tr> <td>医療区分の%</td> <td>94.5%</td> <td>4.7%</td> <td>0.8%</td> <td>100.0%</td> </tr> <tr> <td rowspan="2">合計</td> <td>度数</td> <td>6170</td> <td>238</td> <td>73</td> <td>6481</td> </tr> <tr> <td>医療区分の%</td> <td>95.2%</td> <td>3.7%</td> <td>1.1%</td> <td>100.0%</td> </tr> <tr> <td rowspan="10">介護療養型医療施設</td> <td rowspan="5">医療区分</td> <td rowspan="2">医療区分1</td> <td>度数</td> <td>1301</td> <td>97</td> <td>14</td> <td>1412</td> </tr> <tr> <td>医療区分の%</td> <td>92.1%</td> <td>6.9%</td> <td>1.0%</td> <td>100.0%</td> </tr> <tr> <td rowspan="2">医療区分2</td> <td>度数</td> <td>363</td> <td>86</td> <td>1</td> <td>450</td> </tr> <tr> <td>医療区分の%</td> <td>80.6%</td> <td>19.2%</td> <td>0.2%</td> <td>100.0%</td> </tr> <tr> <td rowspan="2">医療区分3</td> <td>度数</td> <td>92</td> <td>31</td> <td>1</td> <td>124</td> </tr> <tr> <td>医療区分の%</td> <td>74.0%</td> <td>25.2%</td> <td>0.8%</td> <td>100.0%</td> </tr> <tr> <td rowspan="2">不明</td> <td>度数</td> <td>252</td> <td>20</td> <td>2</td> <td>274</td> </tr> <tr> <td>医療区分の%</td> <td>92.0%</td> <td>7.3%</td> <td>0.7%</td> <td>100.0%</td> </tr> <tr> <td rowspan="2">合計</td> <td>度数</td> <td>2381</td> <td>286</td> <td>31</td> <td>2699</td> </tr> <tr> <td>医療区分の%</td> <td>88.2%</td> <td>10.6%</td> <td>1.1%</td> <td>100.0%</td> </tr> <tr> <td rowspan="10">医療療養病床</td> <td rowspan="5">医療区分</td> <td rowspan="2">医療区分1</td> <td>度数</td> <td>334</td> <td>33</td> <td>2</td> <td>369</td> </tr> <tr> <td>医療区分の%</td> <td>90.5%</td> <td>8.9%</td> <td>0.5%</td> <td>100.0%</td> </tr> <tr> <td rowspan="2">医療区分2</td> <td>度数</td> <td>610</td> <td>160</td> <td>10</td> <td>780</td> </tr> <tr> <td>医療区分の%</td> <td>78.2%</td> <td>20.5%</td> <td>1.3%</td> <td>100.0%</td> </tr> <tr> <td rowspan="2">医療区分3</td> <td>度数</td> <td>379</td> <td>243</td> <td>5</td> <td>627</td> </tr> <tr> <td>医療区分の%</td> <td>60.4%</td> <td>38.8%</td> <td>0.8%</td> <td>100.0%</td> </tr> <tr> <td rowspan="2">不明</td> <td>度数</td> <td>5</td> <td>3</td> <td>0</td> <td>8</td> </tr> <tr> <td>医療区分の%</td> <td>62.5%</td> <td>37.5%</td> <td>0.0%</td> <td>100.0%</td> </tr> <tr> <td rowspan="2">合計</td> <td>度数</td> <td>1394</td> <td>460</td> <td>17</td> <td>1871</td> </tr> <tr> <td>医療区分の%</td> <td>74.5%</td> <td>24.6%</td> <td>0.9%</td> <td>100.0%</td> </tr> <tr> <td rowspan="10">全体</td> <td rowspan="5">医療区分</td> <td rowspan="2">医療区分1</td> <td>度数</td> <td>8264</td> <td>259</td> <td>92</td> <td>8615</td> </tr> <tr> <td>医療区分の%</td> <td>95.9%</td> <td>3.0%</td> <td>1.1%</td> <td>100.0%</td> </tr> <tr> <td rowspan="2">医療区分2</td> <td>度数</td> <td>2355</td> <td>367</td> <td>35</td> <td>2757</td> </tr> <tr> <td>医療区分の%</td> <td>85.4%</td> <td>13.3%</td> <td>1.3%</td> <td>100.0%</td> </tr> <tr> <td rowspan="2">医療区分3</td> <td>度数</td> <td>879</td> <td>309</td> <td>9</td> <td>1198</td> </tr> <tr> <td>医療区分の%</td> <td>73.4%</td> <td>25.8%</td> <td>0.8%</td> <td>100.0%</td> </tr> <tr> <td rowspan="2">不明</td> <td>度数</td> <td>1345</td> <td>66</td> <td>15</td> <td>1426</td> </tr> <tr> <td>医療区分の%</td> <td>94.3%</td> <td>4.6%</td> <td>1.1%</td> <td>100.0%</td> </tr> <tr> <td rowspan="2">合計</td> <td>度数</td> <td>15262</td> <td>1151</td> <td>243</td> <td>16656</td> </tr> <tr> <td>医療区分の%</td> <td>91.6%</td> <td>6.9%</td> <td>1.5%</td> <td>100.0%</td> </tr> </tbody> </table>	施設類型	医療区分	医療区分1	度数	継続的に高度な医療管理が必要なため			合計	なし	あり	不詳	介護老人福祉施設	医療区分	医療区分1	度数	2958	46	44	3048	医療区分の%	97.0%	1.5%	1.4%	100.0%	医療区分2	度数	660	60	10	730	医療区分の%	90.4%	8.2%	1.4%	100.0%	医療区分3	度数	206	12	2	220	医療区分の%	93.6%	5.5%	0.9%	100.0%	不明	度数	489	13	8	510	医療区分の%	95.9%	2.5%	1.6%	100.0%	合計	度数	5316	167	122	5605	医療区分の%	94.8%	3.0%	2.2%	100.0%	介護老人保健施設	医療区分	医療区分1	度数	3671	83	32	3786	医療区分の%	97.0%	2.2%	0.8%	100.0%	医療区分2	度数	722	61	14	797	医療区分の%	90.6%	7.7%	1.8%	100.0%	医療区分3	度数	202	23	1	226	医療区分の%	89.4%	10.2%	0.4%	100.0%	不明	度数	599	30	5	634	医療区分の%	94.5%	4.7%	0.8%	100.0%	合計	度数	6170	238	73	6481	医療区分の%	95.2%	3.7%	1.1%	100.0%	介護療養型医療施設	医療区分	医療区分1	度数	1301	97	14	1412	医療区分の%	92.1%	6.9%	1.0%	100.0%	医療区分2	度数	363	86	1	450	医療区分の%	80.6%	19.2%	0.2%	100.0%	医療区分3	度数	92	31	1	124	医療区分の%	74.0%	25.2%	0.8%	100.0%	不明	度数	252	20	2	274	医療区分の%	92.0%	7.3%	0.7%	100.0%	合計	度数	2381	286	31	2699	医療区分の%	88.2%	10.6%	1.1%	100.0%	医療療養病床	医療区分	医療区分1	度数	334	33	2	369	医療区分の%	90.5%	8.9%	0.5%	100.0%	医療区分2	度数	610	160	10	780	医療区分の%	78.2%	20.5%	1.3%	100.0%	医療区分3	度数	379	243	5	627	医療区分の%	60.4%	38.8%	0.8%	100.0%	不明	度数	5	3	0	8	医療区分の%	62.5%	37.5%	0.0%	100.0%	合計	度数	1394	460	17	1871	医療区分の%	74.5%	24.6%	0.9%	100.0%	全体	医療区分	医療区分1	度数	8264	259	92	8615	医療区分の%	95.9%	3.0%	1.1%	100.0%	医療区分2	度数	2355	367	35	2757	医療区分の%	85.4%	13.3%	1.3%	100.0%	医療区分3	度数	879	309	9	1198	医療区分の%	73.4%	25.8%	0.8%	100.0%	不明	度数	1345	66	15	1426	医療区分の%	94.3%	4.6%	1.1%	100.0%	合計	度数	15262	1151	243	16656	医療区分の%	91.6%	6.9%	1.5%	100.0%	<table border="1"> <thead> <tr> <th rowspan="2">施設類型</th> <th rowspan="2">医療区分</th> <th rowspan="2">医療区分1</th> <th rowspan="2">度数</th> <th colspan="3">継続的に高度な医療管理が必要なため</th> <th rowspan="2">合計</th> </tr> <tr> <th>なし</th> <th>あり</th> <th>不詳</th> </tr> </thead> <tbody> <tr> <td rowspan="10">介護老人福祉施設</td> <td rowspan="5">医療区分</td> <td rowspan="2">医療区分1</td> <td>度数</td> <td>2958</td> <td>46</td> <td>44</td> <td>3048</td> </tr> <tr> <td>医療区分の%</td> <td>97.0%</td> <td>1.5%</td> <td>1.4%</td> <td>100.0%</td> </tr> <tr> <td rowspan="2">医療区分2</td> <td>度数</td> <td>660</td> <td>60</td> <td>10</td> <td>730</td> </tr> <tr> <td>医療区分の%</td> <td>90.4%</td> <td>8.2%</td> <td>1.4%</td> <td>100.0%</td> </tr> <tr> <td rowspan="2">医療区分3</td> <td>度数</td> <td>206</td> <td>12</td> <td>2</td> <td>220</td> </tr> <tr> <td>医療区分の%</td> <td>93.6%</td> <td>5.5%</td> <td>.9%</td> <td>100.0%</td> </tr> <tr> <td rowspan="2">不明</td> <td>度数</td> <td>489</td> <td>13</td> <td>8</td> <td>510</td> </tr> <tr> <td>医療区分の%</td> <td>95.9%</td> <td>2.5%</td> <td>1.6%</td> <td>100.0%</td> </tr> <tr> <td rowspan="2">合計</td> <td>度数</td> <td>5316</td> <td>167</td> <td>122</td> <td>5605</td> </tr> <tr> <td>医療区分の%</td> <td>94.8%</td> <td>3.0%</td> <td>2.2%</td> <td>100.0%</td> </tr> <tr> <td rowspan="10">介護老人保健施設</td> <td rowspan="5">医療区分</td> <td rowspan="2">医療区分1</td> <td>度数</td> <td>3671</td> <td>83</td> <td>32</td> <td>3786</td> </tr> <tr> <td>医療区分の%</td> <td>97.0%</td> <td>2.2%</td> <td>.8%</td> <td>100.0%</td> </tr> <tr> <td rowspan="2">医療区分2</td> <td>度数</td> <td>722</td> <td>61</td> <td>14</td> <td>797</td> </tr> <tr> <td>医療区分の%</td> <td>90.6%</td> <td>7.7%</td> <td>1.8%</td> <td>100.0%</td> </tr> <tr> <td rowspan="2">医療区分3</td> <td>度数</td> <td>202</td> <td>23</td> <td>1</td> <td>226</td> </tr> <tr> <td>医療区分の%</td> <td>89.4%</td> <td>10.2%</td> <td>.4%</td> <td>100.0%</td> </tr> <tr> <td rowspan="2">不明</td> <td>度数</td> <td>599</td> <td>30</td> <td>5</td> <td>634</td> </tr> <tr> <td>医療区分の%</td> <td>94.5%</td> <td>4.7%</td> <td>.8%</td> <td>100.0%</td> </tr> <tr> <td rowspan="2">合計</td> <td>度数</td> <td>6170</td> <td>238</td> <td>73</td> <td>6481</td> </tr> <tr> <td>医療区分の%</td> <td>95.2%</td> <td>3.7%</td> <td>1.1%</td> <td>100.0%</td> </tr> <tr> <td rowspan="10">介護療養型医療施設</td> <td rowspan="5">医療区分</td> <td rowspan="2">医療区分1</td> <td>度数</td> <td>1301</td> <td>97</td> <td>14</td> <td>1412</td> </tr> <tr> <td>医療区分の%</td> <td>92.1%</td> <td>6.9%</td> <td>1.0%</td> <td>100.0%</td> </tr> <tr> <td rowspan="2">医療区分2</td> <td>度数</td> <td>363</td> <td>86</td> <td>1</td> <td>450</td> </tr> <tr> <td>医療区分の%</td> <td>80.7%</td> <td>19.1%</td> <td>.2%</td> <td>100.0%</td> </tr> <tr> <td rowspan="2">医療区分3</td> <td>度数</td> <td>92</td> <td>31</td> <td>1</td> <td>124</td> </tr> <tr> <td>医療区分の%</td> <td>74.2%</td> <td>25.0%</td> <td>.8%</td> <td>100.0%</td> </tr> <tr> <td rowspan="2">不明</td> <td>度数</td> <td>252</td> <td>20</td> <td>2</td> <td>274</td> </tr> <tr> <td>医療区分の%</td> <td>92.0%</td> <td>7.3%</td> <td>.7%</td> <td>100.0%</td> </tr> <tr> <td rowspan="2">合計</td> <td>度数</td> <td>2382</td> <td>286</td> <td>31</td> <td>2699</td> </tr> <tr> <td>医療区分の%</td> <td>88.3%</td> <td>10.6%</td> <td>1.1%</td> <td>100.0%</td> </tr> <tr> <td rowspan="10">医療療養病床</td> <td rowspan="5">医療区分</td> <td rowspan="2">医療区分1</td> <td>度数</td> <td>334</td> <td>33</td> <td>2</td> <td>369</td> </tr> <tr> <td>医療区分の%</td> <td>90.5%</td> <td>8.9%</td> <td>.5%</td> <td>100.0%</td> </tr> <tr> <td rowspan="2">医療区分2</td> <td>度数</td> <td>610</td> <td>160</td> <td>10</td> <td>780</td> </tr> <tr> <td>医療区分の%</td> <td>78.2%</td> <td>20.5%</td> <td>1.3%</td> <td>100.0%</td> </tr> <tr> <td rowspan="2">医療区分3</td> <td>度数</td> <td>379</td> <td>243</td> <td>5</td> <td>627</td> </tr> <tr> <td>医療区分の%</td> <td>60.4%</td> <td>38.8%</td> <td>.8%</td> <td>100.0%</td> </tr> <tr> <td rowspan="2">不明</td> <td>度数</td> <td>5</td> <td>3</td> <td>0</td> <td>8</td> </tr> <tr> <td>医療区分の%</td> <td>62.5%</td> <td>37.5%</td> <td>0.0%</td> <td>100.0%</td> </tr> <tr> <td rowspan="2">合計</td> <td>度数</td> <td>1394</td> <td>460</td> <td>17</td> <td>1871</td> </tr> <tr> <td>医療区分の%</td> <td>74.5%</td> <td>24.6%</td> <td>.9%</td> <td>100.0%</td> </tr> <tr> <td rowspan="10">全体</td> <td rowspan="5">医療区分</td> <td rowspan="2">医療区分1</td> <td>度数</td> <td>8264</td> <td>259</td> <td>92</td> <td>8615</td> </tr> <tr> <td>医療区分の%</td> <td>95.9%</td> <td>3.0%</td> <td>1.1%</td> <td>100.0%</td> </tr> <tr> <td rowspan="2">医療区分2</td> <td>度数</td> <td>2355</td> <td>367</td> <td>35</td> <td>2757</td> </tr> <tr> <td>医療区分の%</td> <td>85.4%</td> <td>13.3%</td> <td>1.3%</td> <td>100.0%</td> </tr> <tr> <td rowspan="2">医療区分3</td> <td>度数</td> <td>879</td> <td>309</td> <td>9</td> <td>1198</td> </tr> <tr> <td>医療区分の%</td> <td>73.4%</td> <td>25.8%</td> <td>.8%</td> <td>100.0%</td> </tr> <tr> <td rowspan="2">不明</td> <td>度数</td> <td>1345</td> <td>66</td> <td>15</td> <td>1426</td> </tr> <tr> <td>医療区分の%</td> <td>94.3%</td> <td>4.6%</td> <td>1.1%</td> <td>100.0%</td> </tr> <tr> <td rowspan="2">合計</td> <td>度数</td> <td>15262</td> <td>1151</td> <td>243</td> <td>16656</td> </tr> <tr> <td>医療区分の%</td> <td>91.6%</td> <td>6.9%</td> <td>1.5%</td> <td>100.0%</td> </tr> </tbody> </table>	施設類型	医療区分	医療区分1	度数	継続的に高度な医療管理が必要なため			合計	なし	あり	不詳	介護老人福祉施設	医療区分	医療区分1	度数	2958	46	44	3048	医療区分の%	97.0%	1.5%	1.4%	100.0%	医療区分2	度数	660	60	10	730	医療区分の%	90.4%	8.2%	1.4%	100.0%	医療区分3	度数	206	12	2	220	医療区分の%	93.6%	5.5%	.9%	100.0%	不明	度数	489	13	8	510	医療区分の%	95.9%	2.5%	1.6%	100.0%	合計	度数	5316	167	122	5605	医療区分の%	94.8%	3.0%	2.2%	100.0%	介護老人保健施設	医療区分	医療区分1	度数	3671	83	32	3786	医療区分の%	97.0%	2.2%	.8%	100.0%	医療区分2	度数	722	61	14	797	医療区分の%	90.6%	7.7%	1.8%	100.0%	医療区分3	度数	202	23	1	226	医療区分の%	89.4%	10.2%	.4%	100.0%	不明	度数	599	30	5	634	医療区分の%	94.5%	4.7%	.8%	100.0%	合計	度数	6170	238	73	6481	医療区分の%	95.2%	3.7%	1.1%	100.0%	介護療養型医療施設	医療区分	医療区分1	度数	1301	97	14	1412	医療区分の%	92.1%	6.9%	1.0%	100.0%	医療区分2	度数	363	86	1	450	医療区分の%	80.7%	19.1%	.2%	100.0%	医療区分3	度数	92	31	1	124	医療区分の%	74.2%	25.0%	.8%	100.0%	不明	度数	252	20	2	274	医療区分の%	92.0%	7.3%	.7%	100.0%	合計	度数	2382	286	31	2699	医療区分の%	88.3%	10.6%	1.1%	100.0%	医療療養病床	医療区分	医療区分1	度数	334	33	2	369	医療区分の%	90.5%	8.9%	.5%	100.0%	医療区分2	度数	610	160	10	780	医療区分の%	78.2%	20.5%	1.3%	100.0%	医療区分3	度数	379	243	5	627	医療区分の%	60.4%	38.8%	.8%	100.0%	不明	度数	5	3	0	8	医療区分の%	62.5%	37.5%	0.0%	100.0%	合計	度数	1394	460	17	1871	医療区分の%	74.5%	24.6%	.9%	100.0%	全体	医療区分	医療区分1	度数	8264	259	92	8615	医療区分の%	95.9%	3.0%	1.1%	100.0%	医療区分2	度数	2355	367	35	2757	医療区分の%	85.4%	13.3%	1.3%	100.0%	医療区分3	度数	879	309	9	1198	医療区分の%	73.4%	25.8%	.8%	100.0%	不明	度数	1345	66	15	1426	医療区分の%	94.3%	4.6%	1.1%	100.0%	合計	度数	15262	1151	243	16656	医療区分の%	91.6%	6.9%	1.5%	100.0%
施設類型	医療区分	医療区分1					度数	継続的に高度な医療管理が必要なため			合計																																																																																																																																																																																																																																																																																																																																																																																																																																																																																																																																																																																																								
			なし	あり	不詳																																																																																																																																																																																																																																																																																																																																																																																																																																																																																																																																																																																																														
介護老人福祉施設	医療区分	医療区分1	度数	2958	46	44	3048																																																																																																																																																																																																																																																																																																																																																																																																																																																																																																																																																																																																												
			医療区分の%	97.0%	1.5%	1.4%	100.0%																																																																																																																																																																																																																																																																																																																																																																																																																																																																																																																																																																																																												
		医療区分2	度数	660	60	10	730																																																																																																																																																																																																																																																																																																																																																																																																																																																																																																																																																																																																												
			医療区分の%	90.4%	8.2%	1.4%	100.0%																																																																																																																																																																																																																																																																																																																																																																																																																																																																																																																																																																																																												
		医療区分3	度数	206	12	2	220																																																																																																																																																																																																																																																																																																																																																																																																																																																																																																																																																																																																												
	医療区分の%		93.6%	5.5%	0.9%	100.0%																																																																																																																																																																																																																																																																																																																																																																																																																																																																																																																																																																																																													
	不明	度数	489	13	8	510																																																																																																																																																																																																																																																																																																																																																																																																																																																																																																																																																																																																													
		医療区分の%	95.9%	2.5%	1.6%	100.0%																																																																																																																																																																																																																																																																																																																																																																																																																																																																																																																																																																																																													
	合計	度数	5316	167	122	5605																																																																																																																																																																																																																																																																																																																																																																																																																																																																																																																																																																																																													
		医療区分の%	94.8%	3.0%	2.2%	100.0%																																																																																																																																																																																																																																																																																																																																																																																																																																																																																																																																																																																																													
介護老人保健施設	医療区分	医療区分1	度数	3671	83	32	3786																																																																																																																																																																																																																																																																																																																																																																																																																																																																																																																																																																																																												
			医療区分の%	97.0%	2.2%	0.8%	100.0%																																																																																																																																																																																																																																																																																																																																																																																																																																																																																																																																																																																																												
		医療区分2	度数	722	61	14	797																																																																																																																																																																																																																																																																																																																																																																																																																																																																																																																																																																																																												
			医療区分の%	90.6%	7.7%	1.8%	100.0%																																																																																																																																																																																																																																																																																																																																																																																																																																																																																																																																																																																																												
		医療区分3	度数	202	23	1	226																																																																																																																																																																																																																																																																																																																																																																																																																																																																																																																																																																																																												
	医療区分の%		89.4%	10.2%	0.4%	100.0%																																																																																																																																																																																																																																																																																																																																																																																																																																																																																																																																																																																																													
	不明	度数	599	30	5	634																																																																																																																																																																																																																																																																																																																																																																																																																																																																																																																																																																																																													
		医療区分の%	94.5%	4.7%	0.8%	100.0%																																																																																																																																																																																																																																																																																																																																																																																																																																																																																																																																																																																																													
	合計	度数	6170	238	73	6481																																																																																																																																																																																																																																																																																																																																																																																																																																																																																																																																																																																																													
		医療区分の%	95.2%	3.7%	1.1%	100.0%																																																																																																																																																																																																																																																																																																																																																																																																																																																																																																																																																																																																													
介護療養型医療施設	医療区分	医療区分1	度数	1301	97	14	1412																																																																																																																																																																																																																																																																																																																																																																																																																																																																																																																																																																																																												
			医療区分の%	92.1%	6.9%	1.0%	100.0%																																																																																																																																																																																																																																																																																																																																																																																																																																																																																																																																																																																																												
		医療区分2	度数	363	86	1	450																																																																																																																																																																																																																																																																																																																																																																																																																																																																																																																																																																																																												
			医療区分の%	80.6%	19.2%	0.2%	100.0%																																																																																																																																																																																																																																																																																																																																																																																																																																																																																																																																																																																																												
		医療区分3	度数	92	31	1	124																																																																																																																																																																																																																																																																																																																																																																																																																																																																																																																																																																																																												
	医療区分の%		74.0%	25.2%	0.8%	100.0%																																																																																																																																																																																																																																																																																																																																																																																																																																																																																																																																																																																																													
	不明	度数	252	20	2	274																																																																																																																																																																																																																																																																																																																																																																																																																																																																																																																																																																																																													
		医療区分の%	92.0%	7.3%	0.7%	100.0%																																																																																																																																																																																																																																																																																																																																																																																																																																																																																																																																																																																																													
	合計	度数	2381	286	31	2699																																																																																																																																																																																																																																																																																																																																																																																																																																																																																																																																																																																																													
		医療区分の%	88.2%	10.6%	1.1%	100.0%																																																																																																																																																																																																																																																																																																																																																																																																																																																																																																																																																																																																													
医療療養病床	医療区分	医療区分1	度数	334	33	2	369																																																																																																																																																																																																																																																																																																																																																																																																																																																																																																																																																																																																												
			医療区分の%	90.5%	8.9%	0.5%	100.0%																																																																																																																																																																																																																																																																																																																																																																																																																																																																																																																																																																																																												
		医療区分2	度数	610	160	10	780																																																																																																																																																																																																																																																																																																																																																																																																																																																																																																																																																																																																												
			医療区分の%	78.2%	20.5%	1.3%	100.0%																																																																																																																																																																																																																																																																																																																																																																																																																																																																																																																																																																																																												
		医療区分3	度数	379	243	5	627																																																																																																																																																																																																																																																																																																																																																																																																																																																																																																																																																																																																												
	医療区分の%		60.4%	38.8%	0.8%	100.0%																																																																																																																																																																																																																																																																																																																																																																																																																																																																																																																																																																																																													
	不明	度数	5	3	0	8																																																																																																																																																																																																																																																																																																																																																																																																																																																																																																																																																																																																													
		医療区分の%	62.5%	37.5%	0.0%	100.0%																																																																																																																																																																																																																																																																																																																																																																																																																																																																																																																																																																																																													
	合計	度数	1394	460	17	1871																																																																																																																																																																																																																																																																																																																																																																																																																																																																																																																																																																																																													
		医療区分の%	74.5%	24.6%	0.9%	100.0%																																																																																																																																																																																																																																																																																																																																																																																																																																																																																																																																																																																																													
全体	医療区分	医療区分1	度数	8264	259	92	8615																																																																																																																																																																																																																																																																																																																																																																																																																																																																																																																																																																																																												
			医療区分の%	95.9%	3.0%	1.1%	100.0%																																																																																																																																																																																																																																																																																																																																																																																																																																																																																																																																																																																																												
		医療区分2	度数	2355	367	35	2757																																																																																																																																																																																																																																																																																																																																																																																																																																																																																																																																																																																																												
			医療区分の%	85.4%	13.3%	1.3%	100.0%																																																																																																																																																																																																																																																																																																																																																																																																																																																																																																																																																																																																												
		医療区分3	度数	879	309	9	1198																																																																																																																																																																																																																																																																																																																																																																																																																																																																																																																																																																																																												
	医療区分の%		73.4%	25.8%	0.8%	100.0%																																																																																																																																																																																																																																																																																																																																																																																																																																																																																																																																																																																																													
	不明	度数	1345	66	15	1426																																																																																																																																																																																																																																																																																																																																																																																																																																																																																																																																																																																																													
		医療区分の%	94.3%	4.6%	1.1%	100.0%																																																																																																																																																																																																																																																																																																																																																																																																																																																																																																																																																																																																													
	合計	度数	15262	1151	243	16656																																																																																																																																																																																																																																																																																																																																																																																																																																																																																																																																																																																																													
		医療区分の%	91.6%	6.9%	1.5%	100.0%																																																																																																																																																																																																																																																																																																																																																																																																																																																																																																																																																																																																													
施設類型	医療区分	医療区分1	度数	継続的に高度な医療管理が必要なため			合計																																																																																																																																																																																																																																																																																																																																																																																																																																																																																																																																																																																																												
				なし	あり	不詳																																																																																																																																																																																																																																																																																																																																																																																																																																																																																																																																																																																																													
介護老人福祉施設	医療区分	医療区分1	度数	2958	46	44	3048																																																																																																																																																																																																																																																																																																																																																																																																																																																																																																																																																																																																												
			医療区分の%	97.0%	1.5%	1.4%	100.0%																																																																																																																																																																																																																																																																																																																																																																																																																																																																																																																																																																																																												
		医療区分2	度数	660	60	10	730																																																																																																																																																																																																																																																																																																																																																																																																																																																																																																																																																																																																												
			医療区分の%	90.4%	8.2%	1.4%	100.0%																																																																																																																																																																																																																																																																																																																																																																																																																																																																																																																																																																																																												
		医療区分3	度数	206	12	2	220																																																																																																																																																																																																																																																																																																																																																																																																																																																																																																																																																																																																												
	医療区分の%		93.6%	5.5%	.9%	100.0%																																																																																																																																																																																																																																																																																																																																																																																																																																																																																																																																																																																																													
	不明	度数	489	13	8	510																																																																																																																																																																																																																																																																																																																																																																																																																																																																																																																																																																																																													
		医療区分の%	95.9%	2.5%	1.6%	100.0%																																																																																																																																																																																																																																																																																																																																																																																																																																																																																																																																																																																																													
	合計	度数	5316	167	122	5605																																																																																																																																																																																																																																																																																																																																																																																																																																																																																																																																																																																																													
		医療区分の%	94.8%	3.0%	2.2%	100.0%																																																																																																																																																																																																																																																																																																																																																																																																																																																																																																																																																																																																													
介護老人保健施設	医療区分	医療区分1	度数	3671	83	32	3786																																																																																																																																																																																																																																																																																																																																																																																																																																																																																																																																																																																																												
			医療区分の%	97.0%	2.2%	.8%	100.0%																																																																																																																																																																																																																																																																																																																																																																																																																																																																																																																																																																																																												
		医療区分2	度数	722	61	14	797																																																																																																																																																																																																																																																																																																																																																																																																																																																																																																																																																																																																												
			医療区分の%	90.6%	7.7%	1.8%	100.0%																																																																																																																																																																																																																																																																																																																																																																																																																																																																																																																																																																																																												
		医療区分3	度数	202	23	1	226																																																																																																																																																																																																																																																																																																																																																																																																																																																																																																																																																																																																												
	医療区分の%		89.4%	10.2%	.4%	100.0%																																																																																																																																																																																																																																																																																																																																																																																																																																																																																																																																																																																																													
	不明	度数	599	30	5	634																																																																																																																																																																																																																																																																																																																																																																																																																																																																																																																																																																																																													
		医療区分の%	94.5%	4.7%	.8%	100.0%																																																																																																																																																																																																																																																																																																																																																																																																																																																																																																																																																																																																													
	合計	度数	6170	238	73	6481																																																																																																																																																																																																																																																																																																																																																																																																																																																																																																																																																																																																													
		医療区分の%	95.2%	3.7%	1.1%	100.0%																																																																																																																																																																																																																																																																																																																																																																																																																																																																																																																																																																																																													
介護療養型医療施設	医療区分	医療区分1	度数	1301	97	14	1412																																																																																																																																																																																																																																																																																																																																																																																																																																																																																																																																																																																																												
			医療区分の%	92.1%	6.9%	1.0%	100.0%																																																																																																																																																																																																																																																																																																																																																																																																																																																																																																																																																																																																												
		医療区分2	度数	363	86	1	450																																																																																																																																																																																																																																																																																																																																																																																																																																																																																																																																																																																																												
			医療区分の%	80.7%	19.1%	.2%	100.0%																																																																																																																																																																																																																																																																																																																																																																																																																																																																																																																																																																																																												
		医療区分3	度数	92	31	1	124																																																																																																																																																																																																																																																																																																																																																																																																																																																																																																																																																																																																												
	医療区分の%		74.2%	25.0%	.8%	100.0%																																																																																																																																																																																																																																																																																																																																																																																																																																																																																																																																																																																																													
	不明	度数	252	20	2	274																																																																																																																																																																																																																																																																																																																																																																																																																																																																																																																																																																																																													
		医療区分の%	92.0%	7.3%	.7%	100.0%																																																																																																																																																																																																																																																																																																																																																																																																																																																																																																																																																																																																													
	合計	度数	2382	286	31	2699																																																																																																																																																																																																																																																																																																																																																																																																																																																																																																																																																																																																													
		医療区分の%	88.3%	10.6%	1.1%	100.0%																																																																																																																																																																																																																																																																																																																																																																																																																																																																																																																																																																																																													
医療療養病床	医療区分	医療区分1	度数	334	33	2	369																																																																																																																																																																																																																																																																																																																																																																																																																																																																																																																																																																																																												
			医療区分の%	90.5%	8.9%	.5%	100.0%																																																																																																																																																																																																																																																																																																																																																																																																																																																																																																																																																																																																												
		医療区分2	度数	610	160	10	780																																																																																																																																																																																																																																																																																																																																																																																																																																																																																																																																																																																																												
			医療区分の%	78.2%	20.5%	1.3%	100.0%																																																																																																																																																																																																																																																																																																																																																																																																																																																																																																																																																																																																												
		医療区分3	度数	379	243	5	627																																																																																																																																																																																																																																																																																																																																																																																																																																																																																																																																																																																																												
	医療区分の%		60.4%	38.8%	.8%	100.0%																																																																																																																																																																																																																																																																																																																																																																																																																																																																																																																																																																																																													
	不明	度数	5	3	0	8																																																																																																																																																																																																																																																																																																																																																																																																																																																																																																																																																																																																													
		医療区分の%	62.5%	37.5%	0.0%	100.0%																																																																																																																																																																																																																																																																																																																																																																																																																																																																																																																																																																																																													
	合計	度数	1394	460	17	1871																																																																																																																																																																																																																																																																																																																																																																																																																																																																																																																																																																																																													
		医療区分の%	74.5%	24.6%	.9%	100.0%																																																																																																																																																																																																																																																																																																																																																																																																																																																																																																																																																																																																													
全体	医療区分	医療区分1	度数	8264	259	92	8615																																																																																																																																																																																																																																																																																																																																																																																																																																																																																																																																																																																																												
			医療区分の%	95.9%	3.0%	1.1%	100.0%																																																																																																																																																																																																																																																																																																																																																																																																																																																																																																																																																																																																												
		医療区分2	度数	2355	367	35	2757																																																																																																																																																																																																																																																																																																																																																																																																																																																																																																																																																																																																												
			医療区分の%	85.4%	13.3%	1.3%	100.0%																																																																																																																																																																																																																																																																																																																																																																																																																																																																																																																																																																																																												
		医療区分3	度数	879	309	9	1198																																																																																																																																																																																																																																																																																																																																																																																																																																																																																																																																																																																																												
	医療区分の%		73.4%	25.8%	.8%	100.0%																																																																																																																																																																																																																																																																																																																																																																																																																																																																																																																																																																																																													
	不明	度数	1345	66	15	1426																																																																																																																																																																																																																																																																																																																																																																																																																																																																																																																																																																																																													
		医療区分の%	94.3%	4.6%	1.1%	100.0%																																																																																																																																																																																																																																																																																																																																																																																																																																																																																																																																																																																																													
	合計	度数	15262	1151	243	16656																																																																																																																																																																																																																																																																																																																																																																																																																																																																																																																																																																																																													
		医療区分の%	91.6%	6.9%	1.5%	100.0%																																																																																																																																																																																																																																																																																																																																																																																																																																																																																																																																																																																																													

頁	修正箇所	正	誤																																																																																																																																																																																																																																																																																																																																																																																																																																																																																																																																																																																																						
74	図表 127	<table border="1"> <thead> <tr> <th rowspan="2">施設類型</th> <th rowspan="2">医療区分</th> <th rowspan="2">医療区分</th> <th rowspan="2">度数</th> <th colspan="3">疾病の急性期状態が安定したため</th> <th rowspan="2">合計</th> </tr> <tr> <th>なし</th> <th>あり</th> <th>不詳</th> </tr> </thead> <tbody> <tr> <td rowspan="10">介護老人福祉施設</td> <td rowspan="2">医療区分1</td> <td>度数</td> <td>2595</td> <td>409</td> <td>44</td> <td>3048</td> </tr> <tr> <td>医療区分の%</td> <td>85.1%</td> <td>13.4%</td> <td>1.4%</td> <td>100.0%</td> </tr> <tr> <td rowspan="2">医療区分2</td> <td>度数</td> <td>579</td> <td>141</td> <td>10</td> <td>730</td> </tr> <tr> <td>医療区分の%</td> <td>79.3%</td> <td>19.3%</td> <td>1.4%</td> <td>100.0%</td> </tr> <tr> <td rowspan="2">医療区分3</td> <td>度数</td> <td>182</td> <td>36</td> <td>2</td> <td>220</td> </tr> <tr> <td>医療区分の%</td> <td>82.7%</td> <td>16.4%</td> <td>0.9%</td> <td>100.0%</td> </tr> <tr> <td rowspan="2">不明</td> <td>度数</td> <td>430</td> <td>72</td> <td>8</td> <td>510</td> </tr> <tr> <td>医療区分の%</td> <td>84.3%</td> <td>14.1%</td> <td>1.6%</td> <td>100.0%</td> </tr> <tr> <td rowspan="2">合計</td> <td>度数</td> <td>4648</td> <td>835</td> <td>122</td> <td>5605</td> </tr> <tr> <td>医療区分の%</td> <td>82.9%</td> <td>14.9%</td> <td>2.2%</td> <td>100.0%</td> </tr> <tr> <td rowspan="10">介護老人保健施設</td> <td rowspan="2">医療区分1</td> <td>度数</td> <td>2818</td> <td>936</td> <td>32</td> <td>3786</td> </tr> <tr> <td>医療区分の%</td> <td>74.4%</td> <td>24.7%</td> <td>0.8%</td> <td>100.0%</td> </tr> <tr> <td rowspan="2">医療区分2</td> <td>度数</td> <td>530</td> <td>253</td> <td>14</td> <td>797</td> </tr> <tr> <td>医療区分の%</td> <td>66.5%</td> <td>31.7%</td> <td>1.8%</td> <td>100.0%</td> </tr> <tr> <td rowspan="2">医療区分3</td> <td>度数</td> <td>155</td> <td>70</td> <td>1</td> <td>226</td> </tr> <tr> <td>医療区分の%</td> <td>68.6%</td> <td>31.0%</td> <td>0.4%</td> <td>100.0%</td> </tr> <tr> <td rowspan="2">不明</td> <td>度数</td> <td>500</td> <td>129</td> <td>5</td> <td>634</td> </tr> <tr> <td>医療区分の%</td> <td>78.9%</td> <td>20.3%</td> <td>0.8%</td> <td>100.0%</td> </tr> <tr> <td rowspan="2">合計</td> <td>度数</td> <td>4783</td> <td>1625</td> <td>73</td> <td>6481</td> </tr> <tr> <td>医療区分の%</td> <td>73.8%</td> <td>25.1%</td> <td>1.1%</td> <td>100.0%</td> </tr> <tr> <td rowspan="10">介護療養型医療施設</td> <td rowspan="2">医療区分1</td> <td>度数</td> <td>745</td> <td>654</td> <td>14</td> <td>1413</td> </tr> <tr> <td>医療区分の%</td> <td>52.7%</td> <td>46.3%</td> <td>1.0%</td> <td>100.0%</td> </tr> <tr> <td rowspan="2">医療区分2</td> <td>度数</td> <td>230</td> <td>219</td> <td>1</td> <td>450</td> </tr> <tr> <td>医療区分の%</td> <td>51.1%</td> <td>48.7%</td> <td>0.2%</td> <td>100.0%</td> </tr> <tr> <td rowspan="2">医療区分3</td> <td>度数</td> <td>78</td> <td>45</td> <td>1</td> <td>124</td> </tr> <tr> <td>医療区分の%</td> <td>63.0%</td> <td>36.2%</td> <td>0.8%</td> <td>100.0%</td> </tr> <tr> <td rowspan="2">不明</td> <td>度数</td> <td>117</td> <td>154</td> <td>2</td> <td>273</td> </tr> <tr> <td>医療区分の%</td> <td>42.8%</td> <td>56.4%</td> <td>0.7%</td> <td>100.0%</td> </tr> <tr> <td rowspan="2">合計</td> <td>度数</td> <td>1361</td> <td>1306</td> <td>31</td> <td>2698</td> </tr> <tr> <td>医療区分の%</td> <td>50.4%</td> <td>48.4%</td> <td>1.1%</td> <td>100.0%</td> </tr> <tr> <td rowspan="10">医療療養病床</td> <td rowspan="2">医療区分1</td> <td>度数</td> <td>246</td> <td>121</td> <td>2</td> <td>369</td> </tr> <tr> <td>医療区分の%</td> <td>66.7%</td> <td>32.8%</td> <td>0.5%</td> <td>100.0%</td> </tr> <tr> <td rowspan="2">医療区分2</td> <td>度数</td> <td>431</td> <td>339</td> <td>10</td> <td>780</td> </tr> <tr> <td>医療区分の%</td> <td>55.3%</td> <td>43.5%</td> <td>1.3%</td> <td>100.0%</td> </tr> <tr> <td rowspan="2">医療区分3</td> <td>度数</td> <td>363</td> <td>259</td> <td>5</td> <td>627</td> </tr> <tr> <td>医療区分の%</td> <td>57.9%</td> <td>41.3%</td> <td>0.8%</td> <td>100.0%</td> </tr> <tr> <td rowspan="2">不明</td> <td>度数</td> <td>6</td> <td>2</td> <td>0</td> <td>8</td> </tr> <tr> <td>医療区分の%</td> <td>75.0%</td> <td>25.0%</td> <td>0.0%</td> <td>100.0%</td> </tr> <tr> <td rowspan="2">合計</td> <td>度数</td> <td>1095</td> <td>759</td> <td>17</td> <td>1871</td> </tr> <tr> <td>医療区分の%</td> <td>58.5%</td> <td>40.6%</td> <td>0.9%</td> <td>100.0%</td> </tr> <tr> <td rowspan="10">全体</td> <td rowspan="2">医療区分1</td> <td>度数</td> <td>6404</td> <td>2120</td> <td>92</td> <td>8615</td> </tr> <tr> <td>医療区分の%</td> <td>74.3%</td> <td>24.6%</td> <td>1.1%</td> <td>100.0%</td> </tr> <tr> <td rowspan="2">医療区分2</td> <td>度数</td> <td>1770</td> <td>952</td> <td>35</td> <td>2757</td> </tr> <tr> <td>医療区分の%</td> <td>64.2%</td> <td>34.5%</td> <td>1.3%</td> <td>100.0%</td> </tr> <tr> <td rowspan="2">医療区分3</td> <td>度数</td> <td>778</td> <td>410</td> <td>9</td> <td>1197</td> </tr> <tr> <td>医療区分の%</td> <td>65.0%</td> <td>34.2%</td> <td>0.8%</td> <td>100.0%</td> </tr> <tr> <td rowspan="2">不明</td> <td>度数</td> <td>1053</td> <td>357</td> <td>15</td> <td>1425</td> </tr> <tr> <td>医療区分の%</td> <td>73.9%</td> <td>25.1%</td> <td>1.1%</td> <td>100.0%</td> </tr> <tr> <td rowspan="2">合計</td> <td>度数</td> <td>11887</td> <td>4525</td> <td>243</td> <td>16655</td> </tr> <tr> <td>医療区分の%</td> <td>71.4%</td> <td>27.2%</td> <td>1.5%</td> <td>100.0%</td> </tr> </tbody> </table>	施設類型	医療区分	医療区分	度数	疾病の急性期状態が安定したため			合計	なし	あり	不詳	介護老人福祉施設	医療区分1	度数	2595	409	44	3048	医療区分の%	85.1%	13.4%	1.4%	100.0%	医療区分2	度数	579	141	10	730	医療区分の%	79.3%	19.3%	1.4%	100.0%	医療区分3	度数	182	36	2	220	医療区分の%	82.7%	16.4%	0.9%	100.0%	不明	度数	430	72	8	510	医療区分の%	84.3%	14.1%	1.6%	100.0%	合計	度数	4648	835	122	5605	医療区分の%	82.9%	14.9%	2.2%	100.0%	介護老人保健施設	医療区分1	度数	2818	936	32	3786	医療区分の%	74.4%	24.7%	0.8%	100.0%	医療区分2	度数	530	253	14	797	医療区分の%	66.5%	31.7%	1.8%	100.0%	医療区分3	度数	155	70	1	226	医療区分の%	68.6%	31.0%	0.4%	100.0%	不明	度数	500	129	5	634	医療区分の%	78.9%	20.3%	0.8%	100.0%	合計	度数	4783	1625	73	6481	医療区分の%	73.8%	25.1%	1.1%	100.0%	介護療養型医療施設	医療区分1	度数	745	654	14	1413	医療区分の%	52.7%	46.3%	1.0%	100.0%	医療区分2	度数	230	219	1	450	医療区分の%	51.1%	48.7%	0.2%	100.0%	医療区分3	度数	78	45	1	124	医療区分の%	63.0%	36.2%	0.8%	100.0%	不明	度数	117	154	2	273	医療区分の%	42.8%	56.4%	0.7%	100.0%	合計	度数	1361	1306	31	2698	医療区分の%	50.4%	48.4%	1.1%	100.0%	医療療養病床	医療区分1	度数	246	121	2	369	医療区分の%	66.7%	32.8%	0.5%	100.0%	医療区分2	度数	431	339	10	780	医療区分の%	55.3%	43.5%	1.3%	100.0%	医療区分3	度数	363	259	5	627	医療区分の%	57.9%	41.3%	0.8%	100.0%	不明	度数	6	2	0	8	医療区分の%	75.0%	25.0%	0.0%	100.0%	合計	度数	1095	759	17	1871	医療区分の%	58.5%	40.6%	0.9%	100.0%	全体	医療区分1	度数	6404	2120	92	8615	医療区分の%	74.3%	24.6%	1.1%	100.0%	医療区分2	度数	1770	952	35	2757	医療区分の%	64.2%	34.5%	1.3%	100.0%	医療区分3	度数	778	410	9	1197	医療区分の%	65.0%	34.2%	0.8%	100.0%	不明	度数	1053	357	15	1425	医療区分の%	73.9%	25.1%	1.1%	100.0%	合計	度数	11887	4525	243	16655	医療区分の%	71.4%	27.2%	1.5%	100.0%	<table border="1"> <thead> <tr> <th rowspan="2">施設類型</th> <th rowspan="2">医療区分</th> <th rowspan="2">医療区分</th> <th rowspan="2">度数</th> <th colspan="3">疾病の急性期状態が安定したため</th> <th rowspan="2">合計</th> </tr> <tr> <th>なし</th> <th>あり</th> <th>不詳</th> </tr> </thead> <tbody> <tr> <td rowspan="10">介護老人福祉施設</td> <td rowspan="2">医療区分1</td> <td>度数</td> <td>2595</td> <td>409</td> <td>44</td> <td>3048</td> </tr> <tr> <td>医療区分の%</td> <td>85.1%</td> <td>13.4%</td> <td>1.4%</td> <td>100.0%</td> </tr> <tr> <td rowspan="2">医療区分2</td> <td>度数</td> <td>579</td> <td>141</td> <td>10</td> <td>730</td> </tr> <tr> <td>医療区分の%</td> <td>79.3%</td> <td>19.3%</td> <td>1.4%</td> <td>100.0%</td> </tr> <tr> <td rowspan="2">医療区分3</td> <td>度数</td> <td>182</td> <td>36</td> <td>2</td> <td>220</td> </tr> <tr> <td>医療区分の%</td> <td>82.7%</td> <td>16.4%</td> <td>0.9%</td> <td>100.0%</td> </tr> <tr> <td rowspan="2">不明</td> <td>度数</td> <td>430</td> <td>72</td> <td>8</td> <td>510</td> </tr> <tr> <td>医療区分の%</td> <td>84.3%</td> <td>14.1%</td> <td>1.6%</td> <td>100.0%</td> </tr> <tr> <td rowspan="2">合計</td> <td>度数</td> <td>4648</td> <td>835</td> <td>122</td> <td>5605</td> </tr> <tr> <td>医療区分の%</td> <td>82.9%</td> <td>14.9%</td> <td>2.2%</td> <td>100.0%</td> </tr> <tr> <td rowspan="10">介護老人保健施設</td> <td rowspan="2">医療区分1</td> <td>度数</td> <td>2818</td> <td>936</td> <td>32</td> <td>3786</td> </tr> <tr> <td>医療区分の%</td> <td>74.4%</td> <td>24.7%</td> <td>0.8%</td> <td>100.0%</td> </tr> <tr> <td rowspan="2">医療区分2</td> <td>度数</td> <td>530</td> <td>253</td> <td>14</td> <td>797</td> </tr> <tr> <td>医療区分の%</td> <td>66.5%</td> <td>31.7%</td> <td>1.8%</td> <td>100.0%</td> </tr> <tr> <td rowspan="2">医療区分3</td> <td>度数</td> <td>155</td> <td>70</td> <td>1</td> <td>226</td> </tr> <tr> <td>医療区分の%</td> <td>68.6%</td> <td>31.0%</td> <td>0.4%</td> <td>100.0%</td> </tr> <tr> <td rowspan="2">不明</td> <td>度数</td> <td>500</td> <td>129</td> <td>5</td> <td>634</td> </tr> <tr> <td>医療区分の%</td> <td>78.9%</td> <td>20.3%</td> <td>0.8%</td> <td>100.0%</td> </tr> <tr> <td rowspan="2">合計</td> <td>度数</td> <td>4783</td> <td>1625</td> <td>73</td> <td>6481</td> </tr> <tr> <td>医療区分の%</td> <td>73.8%</td> <td>25.1%</td> <td>1.1%</td> <td>100.0%</td> </tr> <tr> <td rowspan="10">介護療養型医療施設</td> <td rowspan="2">医療区分1</td> <td>度数</td> <td>745</td> <td>654</td> <td>14</td> <td>1413</td> </tr> <tr> <td>医療区分の%</td> <td>52.7%</td> <td>46.3%</td> <td>1.0%</td> <td>100.0%</td> </tr> <tr> <td rowspan="2">医療区分2</td> <td>度数</td> <td>230</td> <td>219</td> <td>1</td> <td>450</td> </tr> <tr> <td>医療区分の%</td> <td>51.1%</td> <td>48.7%</td> <td>0.2%</td> <td>100.0%</td> </tr> <tr> <td rowspan="2">医療区分3</td> <td>度数</td> <td>78</td> <td>45</td> <td>1</td> <td>124</td> </tr> <tr> <td>医療区分の%</td> <td>62.9%</td> <td>36.3%</td> <td>0.8%</td> <td>100.0%</td> </tr> <tr> <td rowspan="2">不明</td> <td>度数</td> <td>117</td> <td>154</td> <td>2</td> <td>273</td> </tr> <tr> <td>医療区分の%</td> <td>42.9%</td> <td>56.4%</td> <td>0.7%</td> <td>100.0%</td> </tr> <tr> <td rowspan="2">合計</td> <td>度数</td> <td>1361</td> <td>1306</td> <td>31</td> <td>2698</td> </tr> <tr> <td>医療区分の%</td> <td>50.4%</td> <td>48.4%</td> <td>1.1%</td> <td>100.0%</td> </tr> <tr> <td rowspan="10">医療療養病床</td> <td rowspan="2">医療区分1</td> <td>度数</td> <td>246</td> <td>121</td> <td>2</td> <td>369</td> </tr> <tr> <td>医療区分の%</td> <td>66.7%</td> <td>32.8%</td> <td>0.5%</td> <td>100.0%</td> </tr> <tr> <td rowspan="2">医療区分2</td> <td>度数</td> <td>431</td> <td>339</td> <td>10</td> <td>780</td> </tr> <tr> <td>医療区分の%</td> <td>55.3%</td> <td>43.5%</td> <td>1.3%</td> <td>100.0%</td> </tr> <tr> <td rowspan="2">医療区分3</td> <td>度数</td> <td>363</td> <td>259</td> <td>5</td> <td>627</td> </tr> <tr> <td>医療区分の%</td> <td>57.9%</td> <td>41.3%</td> <td>0.8%</td> <td>100.0%</td> </tr> <tr> <td rowspan="2">不明</td> <td>度数</td> <td>6</td> <td>2</td> <td>0</td> <td>8</td> </tr> <tr> <td>医療区分の%</td> <td>75.0%</td> <td>25.0%</td> <td>0.0%</td> <td>100.0%</td> </tr> <tr> <td rowspan="2">合計</td> <td>度数</td> <td>1095</td> <td>759</td> <td>17</td> <td>1871</td> </tr> <tr> <td>医療区分の%</td> <td>58.5%</td> <td>40.6%</td> <td>0.9%</td> <td>100.0%</td> </tr> <tr> <td rowspan="10">全体</td> <td rowspan="2">医療区分1</td> <td>度数</td> <td>6404</td> <td>2120</td> <td>92</td> <td>8615</td> </tr> <tr> <td>医療区分の%</td> <td>74.3%</td> <td>24.6%</td> <td>1.1%</td> <td>100.0%</td> </tr> <tr> <td rowspan="2">医療区分2</td> <td>度数</td> <td>1770</td> <td>952</td> <td>35</td> <td>2757</td> </tr> <tr> <td>医療区分の%</td> <td>64.2%</td> <td>34.5%</td> <td>1.3%</td> <td>100.0%</td> </tr> <tr> <td rowspan="2">医療区分3</td> <td>度数</td> <td>778</td> <td>410</td> <td>9</td> <td>1197</td> </tr> <tr> <td>医療区分の%</td> <td>65.0%</td> <td>34.3%</td> <td>0.8%</td> <td>100.0%</td> </tr> <tr> <td rowspan="2">不明</td> <td>度数</td> <td>1053</td> <td>357</td> <td>15</td> <td>1425</td> </tr> <tr> <td>医療区分の%</td> <td>73.9%</td> <td>25.1%</td> <td>1.1%</td> <td>100.0%</td> </tr> <tr> <td rowspan="2">合計</td> <td>度数</td> <td>11887</td> <td>4525</td> <td>243</td> <td>16655</td> </tr> <tr> <td>医療区分の%</td> <td>71.4%</td> <td>27.2%</td> <td>1.5%</td> <td>100.0%</td> </tr> </tbody> </table>	施設類型	医療区分	医療区分	度数	疾病の急性期状態が安定したため			合計	なし	あり	不詳	介護老人福祉施設	医療区分1	度数	2595	409	44	3048	医療区分の%	85.1%	13.4%	1.4%	100.0%	医療区分2	度数	579	141	10	730	医療区分の%	79.3%	19.3%	1.4%	100.0%	医療区分3	度数	182	36	2	220	医療区分の%	82.7%	16.4%	0.9%	100.0%	不明	度数	430	72	8	510	医療区分の%	84.3%	14.1%	1.6%	100.0%	合計	度数	4648	835	122	5605	医療区分の%	82.9%	14.9%	2.2%	100.0%	介護老人保健施設	医療区分1	度数	2818	936	32	3786	医療区分の%	74.4%	24.7%	0.8%	100.0%	医療区分2	度数	530	253	14	797	医療区分の%	66.5%	31.7%	1.8%	100.0%	医療区分3	度数	155	70	1	226	医療区分の%	68.6%	31.0%	0.4%	100.0%	不明	度数	500	129	5	634	医療区分の%	78.9%	20.3%	0.8%	100.0%	合計	度数	4783	1625	73	6481	医療区分の%	73.8%	25.1%	1.1%	100.0%	介護療養型医療施設	医療区分1	度数	745	654	14	1413	医療区分の%	52.7%	46.3%	1.0%	100.0%	医療区分2	度数	230	219	1	450	医療区分の%	51.1%	48.7%	0.2%	100.0%	医療区分3	度数	78	45	1	124	医療区分の%	62.9%	36.3%	0.8%	100.0%	不明	度数	117	154	2	273	医療区分の%	42.9%	56.4%	0.7%	100.0%	合計	度数	1361	1306	31	2698	医療区分の%	50.4%	48.4%	1.1%	100.0%	医療療養病床	医療区分1	度数	246	121	2	369	医療区分の%	66.7%	32.8%	0.5%	100.0%	医療区分2	度数	431	339	10	780	医療区分の%	55.3%	43.5%	1.3%	100.0%	医療区分3	度数	363	259	5	627	医療区分の%	57.9%	41.3%	0.8%	100.0%	不明	度数	6	2	0	8	医療区分の%	75.0%	25.0%	0.0%	100.0%	合計	度数	1095	759	17	1871	医療区分の%	58.5%	40.6%	0.9%	100.0%	全体	医療区分1	度数	6404	2120	92	8615	医療区分の%	74.3%	24.6%	1.1%	100.0%	医療区分2	度数	1770	952	35	2757	医療区分の%	64.2%	34.5%	1.3%	100.0%	医療区分3	度数	778	410	9	1197	医療区分の%	65.0%	34.3%	0.8%	100.0%	不明	度数	1053	357	15	1425	医療区分の%	73.9%	25.1%	1.1%	100.0%	合計	度数	11887	4525	243	16655	医療区分の%	71.4%	27.2%	1.5%	100.0%
施設類型	医療区分	医療区分					度数	疾病の急性期状態が安定したため			合計																																																																																																																																																																																																																																																																																																																																																																																																																																																																																																																																																																																														
			なし	あり	不詳																																																																																																																																																																																																																																																																																																																																																																																																																																																																																																																																																																																																				
介護老人福祉施設	医療区分1	度数	2595	409	44	3048																																																																																																																																																																																																																																																																																																																																																																																																																																																																																																																																																																																																			
		医療区分の%	85.1%	13.4%	1.4%	100.0%																																																																																																																																																																																																																																																																																																																																																																																																																																																																																																																																																																																																			
	医療区分2	度数	579	141	10	730																																																																																																																																																																																																																																																																																																																																																																																																																																																																																																																																																																																																			
		医療区分の%	79.3%	19.3%	1.4%	100.0%																																																																																																																																																																																																																																																																																																																																																																																																																																																																																																																																																																																																			
	医療区分3	度数	182	36	2	220																																																																																																																																																																																																																																																																																																																																																																																																																																																																																																																																																																																																			
		医療区分の%	82.7%	16.4%	0.9%	100.0%																																																																																																																																																																																																																																																																																																																																																																																																																																																																																																																																																																																																			
	不明	度数	430	72	8	510																																																																																																																																																																																																																																																																																																																																																																																																																																																																																																																																																																																																			
		医療区分の%	84.3%	14.1%	1.6%	100.0%																																																																																																																																																																																																																																																																																																																																																																																																																																																																																																																																																																																																			
	合計	度数	4648	835	122	5605																																																																																																																																																																																																																																																																																																																																																																																																																																																																																																																																																																																																			
		医療区分の%	82.9%	14.9%	2.2%	100.0%																																																																																																																																																																																																																																																																																																																																																																																																																																																																																																																																																																																																			
介護老人保健施設	医療区分1	度数	2818	936	32	3786																																																																																																																																																																																																																																																																																																																																																																																																																																																																																																																																																																																																			
		医療区分の%	74.4%	24.7%	0.8%	100.0%																																																																																																																																																																																																																																																																																																																																																																																																																																																																																																																																																																																																			
	医療区分2	度数	530	253	14	797																																																																																																																																																																																																																																																																																																																																																																																																																																																																																																																																																																																																			
		医療区分の%	66.5%	31.7%	1.8%	100.0%																																																																																																																																																																																																																																																																																																																																																																																																																																																																																																																																																																																																			
	医療区分3	度数	155	70	1	226																																																																																																																																																																																																																																																																																																																																																																																																																																																																																																																																																																																																			
		医療区分の%	68.6%	31.0%	0.4%	100.0%																																																																																																																																																																																																																																																																																																																																																																																																																																																																																																																																																																																																			
	不明	度数	500	129	5	634																																																																																																																																																																																																																																																																																																																																																																																																																																																																																																																																																																																																			
		医療区分の%	78.9%	20.3%	0.8%	100.0%																																																																																																																																																																																																																																																																																																																																																																																																																																																																																																																																																																																																			
	合計	度数	4783	1625	73	6481																																																																																																																																																																																																																																																																																																																																																																																																																																																																																																																																																																																																			
		医療区分の%	73.8%	25.1%	1.1%	100.0%																																																																																																																																																																																																																																																																																																																																																																																																																																																																																																																																																																																																			
介護療養型医療施設	医療区分1	度数	745	654	14	1413																																																																																																																																																																																																																																																																																																																																																																																																																																																																																																																																																																																																			
		医療区分の%	52.7%	46.3%	1.0%	100.0%																																																																																																																																																																																																																																																																																																																																																																																																																																																																																																																																																																																																			
	医療区分2	度数	230	219	1	450																																																																																																																																																																																																																																																																																																																																																																																																																																																																																																																																																																																																			
		医療区分の%	51.1%	48.7%	0.2%	100.0%																																																																																																																																																																																																																																																																																																																																																																																																																																																																																																																																																																																																			
	医療区分3	度数	78	45	1	124																																																																																																																																																																																																																																																																																																																																																																																																																																																																																																																																																																																																			
		医療区分の%	63.0%	36.2%	0.8%	100.0%																																																																																																																																																																																																																																																																																																																																																																																																																																																																																																																																																																																																			
	不明	度数	117	154	2	273																																																																																																																																																																																																																																																																																																																																																																																																																																																																																																																																																																																																			
		医療区分の%	42.8%	56.4%	0.7%	100.0%																																																																																																																																																																																																																																																																																																																																																																																																																																																																																																																																																																																																			
	合計	度数	1361	1306	31	2698																																																																																																																																																																																																																																																																																																																																																																																																																																																																																																																																																																																																			
		医療区分の%	50.4%	48.4%	1.1%	100.0%																																																																																																																																																																																																																																																																																																																																																																																																																																																																																																																																																																																																			
医療療養病床	医療区分1	度数	246	121	2	369																																																																																																																																																																																																																																																																																																																																																																																																																																																																																																																																																																																																			
		医療区分の%	66.7%	32.8%	0.5%	100.0%																																																																																																																																																																																																																																																																																																																																																																																																																																																																																																																																																																																																			
	医療区分2	度数	431	339	10	780																																																																																																																																																																																																																																																																																																																																																																																																																																																																																																																																																																																																			
		医療区分の%	55.3%	43.5%	1.3%	100.0%																																																																																																																																																																																																																																																																																																																																																																																																																																																																																																																																																																																																			
	医療区分3	度数	363	259	5	627																																																																																																																																																																																																																																																																																																																																																																																																																																																																																																																																																																																																			
		医療区分の%	57.9%	41.3%	0.8%	100.0%																																																																																																																																																																																																																																																																																																																																																																																																																																																																																																																																																																																																			
	不明	度数	6	2	0	8																																																																																																																																																																																																																																																																																																																																																																																																																																																																																																																																																																																																			
		医療区分の%	75.0%	25.0%	0.0%	100.0%																																																																																																																																																																																																																																																																																																																																																																																																																																																																																																																																																																																																			
	合計	度数	1095	759	17	1871																																																																																																																																																																																																																																																																																																																																																																																																																																																																																																																																																																																																			
		医療区分の%	58.5%	40.6%	0.9%	100.0%																																																																																																																																																																																																																																																																																																																																																																																																																																																																																																																																																																																																			
全体	医療区分1	度数	6404	2120	92	8615																																																																																																																																																																																																																																																																																																																																																																																																																																																																																																																																																																																																			
		医療区分の%	74.3%	24.6%	1.1%	100.0%																																																																																																																																																																																																																																																																																																																																																																																																																																																																																																																																																																																																			
	医療区分2	度数	1770	952	35	2757																																																																																																																																																																																																																																																																																																																																																																																																																																																																																																																																																																																																			
		医療区分の%	64.2%	34.5%	1.3%	100.0%																																																																																																																																																																																																																																																																																																																																																																																																																																																																																																																																																																																																			
	医療区分3	度数	778	410	9	1197																																																																																																																																																																																																																																																																																																																																																																																																																																																																																																																																																																																																			
		医療区分の%	65.0%	34.2%	0.8%	100.0%																																																																																																																																																																																																																																																																																																																																																																																																																																																																																																																																																																																																			
	不明	度数	1053	357	15	1425																																																																																																																																																																																																																																																																																																																																																																																																																																																																																																																																																																																																			
		医療区分の%	73.9%	25.1%	1.1%	100.0%																																																																																																																																																																																																																																																																																																																																																																																																																																																																																																																																																																																																			
	合計	度数	11887	4525	243	16655																																																																																																																																																																																																																																																																																																																																																																																																																																																																																																																																																																																																			
		医療区分の%	71.4%	27.2%	1.5%	100.0%																																																																																																																																																																																																																																																																																																																																																																																																																																																																																																																																																																																																			
施設類型	医療区分	医療区分	度数	疾病の急性期状態が安定したため			合計																																																																																																																																																																																																																																																																																																																																																																																																																																																																																																																																																																																																		
				なし	あり	不詳																																																																																																																																																																																																																																																																																																																																																																																																																																																																																																																																																																																																			
介護老人福祉施設	医療区分1	度数	2595	409	44	3048																																																																																																																																																																																																																																																																																																																																																																																																																																																																																																																																																																																																			
		医療区分の%	85.1%	13.4%	1.4%	100.0%																																																																																																																																																																																																																																																																																																																																																																																																																																																																																																																																																																																																			
	医療区分2	度数	579	141	10	730																																																																																																																																																																																																																																																																																																																																																																																																																																																																																																																																																																																																			
		医療区分の%	79.3%	19.3%	1.4%	100.0%																																																																																																																																																																																																																																																																																																																																																																																																																																																																																																																																																																																																			
	医療区分3	度数	182	36	2	220																																																																																																																																																																																																																																																																																																																																																																																																																																																																																																																																																																																																			
		医療区分の%	82.7%	16.4%	0.9%	100.0%																																																																																																																																																																																																																																																																																																																																																																																																																																																																																																																																																																																																			
	不明	度数	430	72	8	510																																																																																																																																																																																																																																																																																																																																																																																																																																																																																																																																																																																																			
		医療区分の%	84.3%	14.1%	1.6%	100.0%																																																																																																																																																																																																																																																																																																																																																																																																																																																																																																																																																																																																			
	合計	度数	4648	835	122	5605																																																																																																																																																																																																																																																																																																																																																																																																																																																																																																																																																																																																			
		医療区分の%	82.9%	14.9%	2.2%	100.0%																																																																																																																																																																																																																																																																																																																																																																																																																																																																																																																																																																																																			
介護老人保健施設	医療区分1	度数	2818	936	32	3786																																																																																																																																																																																																																																																																																																																																																																																																																																																																																																																																																																																																			
		医療区分の%	74.4%	24.7%	0.8%	100.0%																																																																																																																																																																																																																																																																																																																																																																																																																																																																																																																																																																																																			
	医療区分2	度数	530	253	14	797																																																																																																																																																																																																																																																																																																																																																																																																																																																																																																																																																																																																			
		医療区分の%	66.5%	31.7%	1.8%	100.0%																																																																																																																																																																																																																																																																																																																																																																																																																																																																																																																																																																																																			
	医療区分3	度数	155	70	1	226																																																																																																																																																																																																																																																																																																																																																																																																																																																																																																																																																																																																			
		医療区分の%	68.6%	31.0%	0.4%	100.0%																																																																																																																																																																																																																																																																																																																																																																																																																																																																																																																																																																																																			
	不明	度数	500	129	5	634																																																																																																																																																																																																																																																																																																																																																																																																																																																																																																																																																																																																			
		医療区分の%	78.9%	20.3%	0.8%	100.0%																																																																																																																																																																																																																																																																																																																																																																																																																																																																																																																																																																																																			
	合計	度数	4783	1625	73	6481																																																																																																																																																																																																																																																																																																																																																																																																																																																																																																																																																																																																			
		医療区分の%	73.8%	25.1%	1.1%	100.0%																																																																																																																																																																																																																																																																																																																																																																																																																																																																																																																																																																																																			
介護療養型医療施設	医療区分1	度数	745	654	14	1413																																																																																																																																																																																																																																																																																																																																																																																																																																																																																																																																																																																																			
		医療区分の%	52.7%	46.3%	1.0%	100.0%																																																																																																																																																																																																																																																																																																																																																																																																																																																																																																																																																																																																			
	医療区分2	度数	230	219	1	450																																																																																																																																																																																																																																																																																																																																																																																																																																																																																																																																																																																																			
		医療区分の%	51.1%	48.7%	0.2%	100.0%																																																																																																																																																																																																																																																																																																																																																																																																																																																																																																																																																																																																			
	医療区分3	度数	78	45	1	124																																																																																																																																																																																																																																																																																																																																																																																																																																																																																																																																																																																																			
		医療区分の%	62.9%	36.3%	0.8%	100.0%																																																																																																																																																																																																																																																																																																																																																																																																																																																																																																																																																																																																			
	不明	度数	117	154	2	273																																																																																																																																																																																																																																																																																																																																																																																																																																																																																																																																																																																																			
		医療区分の%	42.9%	56.4%	0.7%	100.0%																																																																																																																																																																																																																																																																																																																																																																																																																																																																																																																																																																																																			
	合計	度数	1361	1306	31	2698																																																																																																																																																																																																																																																																																																																																																																																																																																																																																																																																																																																																			
		医療区分の%	50.4%	48.4%	1.1%	100.0%																																																																																																																																																																																																																																																																																																																																																																																																																																																																																																																																																																																																			
医療療養病床	医療区分1	度数	246	121	2	369																																																																																																																																																																																																																																																																																																																																																																																																																																																																																																																																																																																																			
		医療区分の%	66.7%	32.8%	0.5%	100.0%																																																																																																																																																																																																																																																																																																																																																																																																																																																																																																																																																																																																			
	医療区分2	度数	431	339	10	780																																																																																																																																																																																																																																																																																																																																																																																																																																																																																																																																																																																																			
		医療区分の%	55.3%	43.5%	1.3%	100.0%																																																																																																																																																																																																																																																																																																																																																																																																																																																																																																																																																																																																			
	医療区分3	度数	363	259	5	627																																																																																																																																																																																																																																																																																																																																																																																																																																																																																																																																																																																																			
		医療区分の%	57.9%	41.3%	0.8%	100.0%																																																																																																																																																																																																																																																																																																																																																																																																																																																																																																																																																																																																			
	不明	度数	6	2	0	8																																																																																																																																																																																																																																																																																																																																																																																																																																																																																																																																																																																																			
		医療区分の%	75.0%	25.0%	0.0%	100.0%																																																																																																																																																																																																																																																																																																																																																																																																																																																																																																																																																																																																			
	合計	度数	1095	759	17	1871																																																																																																																																																																																																																																																																																																																																																																																																																																																																																																																																																																																																			
		医療区分の%	58.5%	40.6%	0.9%	100.0%																																																																																																																																																																																																																																																																																																																																																																																																																																																																																																																																																																																																			
全体	医療区分1	度数	6404	2120	92	8615																																																																																																																																																																																																																																																																																																																																																																																																																																																																																																																																																																																																			
		医療区分の%	74.3%	24.6%	1.1%	100.0%																																																																																																																																																																																																																																																																																																																																																																																																																																																																																																																																																																																																			
	医療区分2	度数	1770	952	35	2757																																																																																																																																																																																																																																																																																																																																																																																																																																																																																																																																																																																																			
		医療区分の%	64.2%	34.5%	1.3%	100.0%																																																																																																																																																																																																																																																																																																																																																																																																																																																																																																																																																																																																			
	医療区分3	度数	778	410	9	1197																																																																																																																																																																																																																																																																																																																																																																																																																																																																																																																																																																																																			
		医療区分の%	65.0%	34.3%	0.8%	100.0%																																																																																																																																																																																																																																																																																																																																																																																																																																																																																																																																																																																																			
	不明	度数	1053	357	15	1425																																																																																																																																																																																																																																																																																																																																																																																																																																																																																																																																																																																																			
		医療区分の%	73.9%	25.1%	1.1%	100.0%																																																																																																																																																																																																																																																																																																																																																																																																																																																																																																																																																																																																			
	合計	度数	11887	4525	243	16655																																																																																																																																																																																																																																																																																																																																																																																																																																																																																																																																																																																																			
		医療区分の%	71.4%	27.2%	1.5%	100.0%																																																																																																																																																																																																																																																																																																																																																																																																																																																																																																																																																																																																			

頁	修正箇所	正	誤																																																																																																																																																																																																																																																																																																																																																																																																																																																																																																																																																																																																																																																												
75	図表 128	<table border="1"> <thead> <tr> <th rowspan="2">施設類型</th> <th colspan="3">リハビリテーションが必要なため</th> <th rowspan="2">合計</th> </tr> <tr> <th>なし</th> <th>あり</th> <th>不詳</th> </tr> </thead> <tbody> <tr> <td rowspan="10">介護老人福祉施設</td> <td rowspan="2">医療区分</td> <td>医療区分1</td> <td>度数</td> <td>2901</td> <td>103</td> <td>44</td> <td>3048</td> </tr> <tr> <td></td> <td>医療区分の%</td> <td>95.2%</td> <td>3.4%</td> <td>1.4%</td> <td>100.0%</td> </tr> <tr> <td rowspan="2">医療区分2</td> <td>度数</td> <td>681</td> <td>39</td> <td>10</td> <td>730</td> </tr> <tr> <td></td> <td>医療区分の%</td> <td>93.3%</td> <td>5.3%</td> <td>1.4%</td> <td>100.0%</td> </tr> <tr> <td rowspan="2">医療区分3</td> <td>度数</td> <td>208</td> <td>10</td> <td>2</td> <td>220</td> </tr> <tr> <td></td> <td>医療区分の%</td> <td>94.5%</td> <td>4.5%</td> <td>0.9%</td> <td>100.0%</td> </tr> <tr> <td rowspan="2">不明</td> <td>度数</td> <td>481</td> <td>21</td> <td>8</td> <td>510</td> </tr> <tr> <td></td> <td>医療区分の%</td> <td>94.3%</td> <td>4.1%</td> <td>1.6%</td> <td>100.0%</td> </tr> <tr> <td rowspan="2">合計</td> <td>度数</td> <td>5267</td> <td>216</td> <td>122</td> <td>5605</td> </tr> <tr> <td></td> <td>医療区分の%</td> <td>94.0%</td> <td>3.9%</td> <td>2.2%</td> <td>100.0%</td> </tr> <tr> <td rowspan="10">介護老人保健施設</td> <td rowspan="2">医療区分</td> <td>医療区分1</td> <td>度数</td> <td>2011</td> <td>1743</td> <td>32</td> <td>3786</td> </tr> <tr> <td></td> <td>医療区分の%</td> <td>53.1%</td> <td>46.0%</td> <td>0.8%</td> <td>100.0%</td> </tr> <tr> <td rowspan="2">医療区分2</td> <td>度数</td> <td>426</td> <td>357</td> <td>14</td> <td>797</td> </tr> <tr> <td></td> <td>医療区分の%</td> <td>53.5%</td> <td>44.8%</td> <td>1.8%</td> <td>100.0%</td> </tr> <tr> <td rowspan="2">医療区分3</td> <td>度数</td> <td>121</td> <td>104</td> <td>1</td> <td>226</td> </tr> <tr> <td></td> <td>医療区分の%</td> <td>53.5%</td> <td>46.0%</td> <td>0.4%</td> <td>100.0%</td> </tr> <tr> <td rowspan="2">不明</td> <td>度数</td> <td>328</td> <td>301</td> <td>5</td> <td>634</td> </tr> <tr> <td></td> <td>医療区分の%</td> <td>51.7%</td> <td>47.5%</td> <td>0.8%</td> <td>100.0%</td> </tr> <tr> <td rowspan="2">合計</td> <td>度数</td> <td>3485</td> <td>2923</td> <td>73</td> <td>6481</td> </tr> <tr> <td></td> <td>医療区分の%</td> <td>53.8%</td> <td>45.1%</td> <td>1.1%</td> <td>100.0%</td> </tr> <tr> <td rowspan="10">介護療養型医療施設</td> <td rowspan="2">医療区分</td> <td>医療区分1</td> <td>度数</td> <td>1019</td> <td>379</td> <td>14</td> <td>1412</td> </tr> <tr> <td></td> <td>医療区分の%</td> <td>72.2%</td> <td>26.9%</td> <td>1.0%</td> <td>100.0%</td> </tr> <tr> <td rowspan="2">医療区分2</td> <td>度数</td> <td>330</td> <td>119</td> <td>1</td> <td>450</td> </tr> <tr> <td></td> <td>医療区分の%</td> <td>73.3%</td> <td>26.5%</td> <td>0.2%</td> <td>100.0%</td> </tr> <tr> <td rowspan="2">医療区分3</td> <td>度数</td> <td>98</td> <td>26</td> <td>1</td> <td>125</td> </tr> <tr> <td></td> <td>医療区分の%</td> <td>78.3%</td> <td>20.9%</td> <td>0.8%</td> <td>100.0%</td> </tr> <tr> <td rowspan="2">不明</td> <td>度数</td> <td>221</td> <td>50</td> <td>2</td> <td>274</td> </tr> <tr> <td></td> <td>医療区分の%</td> <td>80.8%</td> <td>18.4%</td> <td>0.7%</td> <td>100.0%</td> </tr> <tr> <td rowspan="2">合計</td> <td>度数</td> <td>2006</td> <td>662</td> <td>31</td> <td>2699</td> </tr> <tr> <td></td> <td>医療区分の%</td> <td>74.3%</td> <td>24.5%</td> <td>1.1%</td> <td>100.0%</td> </tr> <tr> <td rowspan="10">医療療養病床</td> <td rowspan="2">医療区分</td> <td>医療区分1</td> <td>度数</td> <td>267</td> <td>100</td> <td>2</td> <td>369</td> </tr> <tr> <td></td> <td>医療区分の%</td> <td>72.4%</td> <td>27.1%</td> <td>0.5%</td> <td>100.0%</td> </tr> <tr> <td rowspan="2">医療区分2</td> <td>度数</td> <td>556</td> <td>214</td> <td>10</td> <td>780</td> </tr> <tr> <td></td> <td>医療区分の%</td> <td>71.3%</td> <td>27.4%</td> <td>1.3%</td> <td>100.0%</td> </tr> <tr> <td rowspan="2">医療区分3</td> <td>度数</td> <td>524</td> <td>98</td> <td>5</td> <td>627</td> </tr> <tr> <td></td> <td>医療区分の%</td> <td>83.6%</td> <td>15.6%</td> <td>0.8%</td> <td>100.0%</td> </tr> <tr> <td rowspan="2">不明</td> <td>度数</td> <td>7</td> <td>1</td> <td>0</td> <td>8</td> </tr> <tr> <td></td> <td>医療区分の%</td> <td>87.5%</td> <td>12.5%</td> <td>0.0%</td> <td>100.0%</td> </tr> <tr> <td rowspan="2">合計</td> <td>度数</td> <td>1425</td> <td>429</td> <td>17</td> <td>1871</td> </tr> <tr> <td></td> <td>医療区分の%</td> <td>76.2%</td> <td>22.9%</td> <td>0.9%</td> <td>100.0%</td> </tr> <tr> <td rowspan="10">全体</td> <td rowspan="2">医療区分</td> <td>医療区分1</td> <td>度数</td> <td>6198</td> <td>2325</td> <td>92</td> <td>8615</td> </tr> <tr> <td></td> <td>医療区分の%</td> <td>71.9%</td> <td>27.0%</td> <td>1.1%</td> <td>100.0%</td> </tr> <tr> <td rowspan="2">医療区分2</td> <td>度数</td> <td>1993</td> <td>729</td> <td>35</td> <td>2757</td> </tr> <tr> <td></td> <td>医療区分の%</td> <td>72.3%</td> <td>26.4%</td> <td>1.3%</td> <td>100.0%</td> </tr> <tr> <td rowspan="2">医療区分3</td> <td>度数</td> <td>951</td> <td>238</td> <td>9</td> <td>1198</td> </tr> <tr> <td></td> <td>医療区分の%</td> <td>79.4%</td> <td>19.9%</td> <td>0.8%</td> <td>100.0%</td> </tr> <tr> <td rowspan="2">不明</td> <td>度数</td> <td>1037</td> <td>373</td> <td>15</td> <td>1426</td> </tr> <tr> <td></td> <td>医療区分の%</td> <td>72.8%</td> <td>26.2%</td> <td>1.1%</td> <td>100.0%</td> </tr> <tr> <td rowspan="2">合計</td> <td>度数</td> <td>12183</td> <td>4230</td> <td>243</td> <td>16656</td> </tr> <tr> <td></td> <td>医療区分の%</td> <td>73.1%</td> <td>25.4%</td> <td>1.5%</td> <td>100.0%</td> </tr> </tbody> </table>	施設類型	リハビリテーションが必要なため			合計	なし	あり	不詳	介護老人福祉施設	医療区分	医療区分1	度数	2901	103	44	3048		医療区分の%	95.2%	3.4%	1.4%	100.0%	医療区分2	度数	681	39	10	730		医療区分の%	93.3%	5.3%	1.4%	100.0%	医療区分3	度数	208	10	2	220		医療区分の%	94.5%	4.5%	0.9%	100.0%	不明	度数	481	21	8	510		医療区分の%	94.3%	4.1%	1.6%	100.0%	合計	度数	5267	216	122	5605		医療区分の%	94.0%	3.9%	2.2%	100.0%	介護老人保健施設	医療区分	医療区分1	度数	2011	1743	32	3786		医療区分の%	53.1%	46.0%	0.8%	100.0%	医療区分2	度数	426	357	14	797		医療区分の%	53.5%	44.8%	1.8%	100.0%	医療区分3	度数	121	104	1	226		医療区分の%	53.5%	46.0%	0.4%	100.0%	不明	度数	328	301	5	634		医療区分の%	51.7%	47.5%	0.8%	100.0%	合計	度数	3485	2923	73	6481		医療区分の%	53.8%	45.1%	1.1%	100.0%	介護療養型医療施設	医療区分	医療区分1	度数	1019	379	14	1412		医療区分の%	72.2%	26.9%	1.0%	100.0%	医療区分2	度数	330	119	1	450		医療区分の%	73.3%	26.5%	0.2%	100.0%	医療区分3	度数	98	26	1	125		医療区分の%	78.3%	20.9%	0.8%	100.0%	不明	度数	221	50	2	274		医療区分の%	80.8%	18.4%	0.7%	100.0%	合計	度数	2006	662	31	2699		医療区分の%	74.3%	24.5%	1.1%	100.0%	医療療養病床	医療区分	医療区分1	度数	267	100	2	369		医療区分の%	72.4%	27.1%	0.5%	100.0%	医療区分2	度数	556	214	10	780		医療区分の%	71.3%	27.4%	1.3%	100.0%	医療区分3	度数	524	98	5	627		医療区分の%	83.6%	15.6%	0.8%	100.0%	不明	度数	7	1	0	8		医療区分の%	87.5%	12.5%	0.0%	100.0%	合計	度数	1425	429	17	1871		医療区分の%	76.2%	22.9%	0.9%	100.0%	全体	医療区分	医療区分1	度数	6198	2325	92	8615		医療区分の%	71.9%	27.0%	1.1%	100.0%	医療区分2	度数	1993	729	35	2757		医療区分の%	72.3%	26.4%	1.3%	100.0%	医療区分3	度数	951	238	9	1198		医療区分の%	79.4%	19.9%	0.8%	100.0%	不明	度数	1037	373	15	1426		医療区分の%	72.8%	26.2%	1.1%	100.0%	合計	度数	12183	4230	243	16656		医療区分の%	73.1%	25.4%	1.5%	100.0%	<table border="1"> <thead> <tr> <th rowspan="2">施設類型</th> <th colspan="3">リハビリテーションが必要なため</th> <th rowspan="2">合計</th> </tr> <tr> <th>なし</th> <th>あり</th> <th>不詳</th> </tr> </thead> <tbody> <tr> <td rowspan="10">介護老人福祉施設</td> <td rowspan="2">医療区分</td> <td>医療区分1</td> <td>度数</td> <td>2901</td> <td>103</td> <td>44</td> <td>3048</td> </tr> <tr> <td></td> <td>医療区分の%</td> <td>95.2%</td> <td>3.4%</td> <td>1.4%</td> <td>100.0%</td> </tr> <tr> <td rowspan="2">医療区分2</td> <td>度数</td> <td>681</td> <td>39</td> <td>10</td> <td>730</td> </tr> <tr> <td></td> <td>医療区分の%</td> <td>93.3%</td> <td>5.3%</td> <td>1.4%</td> <td>100.0%</td> </tr> <tr> <td rowspan="2">医療区分3</td> <td>度数</td> <td>208</td> <td>10</td> <td>2</td> <td>220</td> </tr> <tr> <td></td> <td>医療区分の%</td> <td>94.5%</td> <td>4.5%</td> <td>0.9%</td> <td>100.0%</td> </tr> <tr> <td rowspan="2">不明</td> <td>度数</td> <td>481</td> <td>21</td> <td>8</td> <td>510</td> </tr> <tr> <td></td> <td>医療区分の%</td> <td>94.3%</td> <td>4.1%</td> <td>1.6%</td> <td>100.0%</td> </tr> <tr> <td rowspan="2">合計</td> <td>度数</td> <td>5267</td> <td>216</td> <td>122</td> <td>5605</td> </tr> <tr> <td></td> <td>医療区分の%</td> <td>94.0%</td> <td>3.9%</td> <td>2.2%</td> <td>100.0%</td> </tr> <tr> <td rowspan="10">介護老人保健施設</td> <td rowspan="2">医療区分</td> <td>医療区分1</td> <td>度数</td> <td>2011</td> <td>1743</td> <td>32</td> <td>3786</td> </tr> <tr> <td></td> <td>医療区分の%</td> <td>53.1%</td> <td>46.0%</td> <td>0.8%</td> <td>100.0%</td> </tr> <tr> <td rowspan="2">医療区分2</td> <td>度数</td> <td>426</td> <td>357</td> <td>14</td> <td>797</td> </tr> <tr> <td></td> <td>医療区分の%</td> <td>53.5%</td> <td>44.8%</td> <td>1.8%</td> <td>100.0%</td> </tr> <tr> <td rowspan="2">医療区分3</td> <td>度数</td> <td>121</td> <td>104</td> <td>1</td> <td>226</td> </tr> <tr> <td></td> <td>医療区分の%</td> <td>53.5%</td> <td>46.0%</td> <td>0.4%</td> <td>100.0%</td> </tr> <tr> <td rowspan="2">不明</td> <td>度数</td> <td>328</td> <td>301</td> <td>5</td> <td>634</td> </tr> <tr> <td></td> <td>医療区分の%</td> <td>51.7%</td> <td>47.5%</td> <td>0.8%</td> <td>100.0%</td> </tr> <tr> <td rowspan="2">合計</td> <td>度数</td> <td>3485</td> <td>2923</td> <td>73</td> <td>6481</td> </tr> <tr> <td></td> <td>医療区分の%</td> <td>53.8%</td> <td>45.1%</td> <td>1.1%</td> <td>100.0%</td> </tr> <tr> <td rowspan="10">介護療養型医療施設</td> <td rowspan="2">医療区分</td> <td>医療区分1</td> <td>度数</td> <td>1019</td> <td>379</td> <td>14</td> <td>1412</td> </tr> <tr> <td></td> <td>医療区分の%</td> <td>72.2%</td> <td>26.8%</td> <td>1.0%</td> <td>100.0%</td> </tr> <tr> <td rowspan="2">医療区分2</td> <td>度数</td> <td>330</td> <td>119</td> <td>1</td> <td>450</td> </tr> <tr> <td></td> <td>医療区分の%</td> <td>73.3%</td> <td>26.4%</td> <td>0.2%</td> <td>100.0%</td> </tr> <tr> <td rowspan="2">医療区分3</td> <td>度数</td> <td>98</td> <td>26</td> <td>1</td> <td>125</td> </tr> <tr> <td></td> <td>医療区分の%</td> <td>78.4%</td> <td>20.8%</td> <td>0.8%</td> <td>100.0%</td> </tr> <tr> <td rowspan="2">不明</td> <td>度数</td> <td>221</td> <td>50</td> <td>2</td> <td>273</td> </tr> <tr> <td></td> <td>医療区分の%</td> <td>81.0%</td> <td>18.3%</td> <td>0.7%</td> <td>100.0%</td> </tr> <tr> <td rowspan="2">合計</td> <td>度数</td> <td>2006</td> <td>661</td> <td>31</td> <td>2698</td> </tr> <tr> <td></td> <td>医療区分の%</td> <td>74.4%</td> <td>24.5%</td> <td>1.1%</td> <td>100.0%</td> </tr> <tr> <td rowspan="10">医療療養病床</td> <td rowspan="2">医療区分</td> <td>医療区分1</td> <td>度数</td> <td>267</td> <td>100</td> <td>2</td> <td>369</td> </tr> <tr> <td></td> <td>医療区分の%</td> <td>72.4%</td> <td>27.1%</td> <td>0.5%</td> <td>100.0%</td> </tr> <tr> <td rowspan="2">医療区分2</td> <td>度数</td> <td>556</td> <td>214</td> <td>10</td> <td>780</td> </tr> <tr> <td></td> <td>医療区分の%</td> <td>71.3%</td> <td>27.4%</td> <td>1.3%</td> <td>100.0%</td> </tr> <tr> <td rowspan="2">医療区分3</td> <td>度数</td> <td>524</td> <td>98</td> <td>5</td> <td>627</td> </tr> <tr> <td></td> <td>医療区分の%</td> <td>83.6%</td> <td>15.6%</td> <td>0.8%</td> <td>100.0%</td> </tr> <tr> <td rowspan="2">不明</td> <td>度数</td> <td>7</td> <td>1</td> <td>0</td> <td>8</td> </tr> <tr> <td></td> <td>医療区分の%</td> <td>87.5%</td> <td>12.5%</td> <td>0.0%</td> <td>100.0%</td> </tr> <tr> <td rowspan="2">合計</td> <td>度数</td> <td>1425</td> <td>429</td> <td>17</td> <td>1871</td> </tr> <tr> <td></td> <td>医療区分の%</td> <td>76.2%</td> <td>22.9%</td> <td>0.9%</td> <td>100.0%</td> </tr> <tr> <td rowspan="10">全体</td> <td rowspan="2">医療区分</td> <td>医療区分1</td> <td>度数</td> <td>6198</td> <td>2325</td> <td>92</td> <td>8615</td> </tr> <tr> <td></td> <td>医療区分の%</td> <td>71.9%</td> <td>27.0%</td> <td>1.1%</td> <td>100.0%</td> </tr> <tr> <td rowspan="2">医療区分2</td> <td>度数</td> <td>1993</td> <td>729</td> <td>35</td> <td>2757</td> </tr> <tr> <td></td> <td>医療区分の%</td> <td>72.3%</td> <td>26.4%</td> <td>1.3%</td> <td>100.0%</td> </tr> <tr> <td rowspan="2">医療区分3</td> <td>度数</td> <td>951</td> <td>238</td> <td>9</td> <td>1198</td> </tr> <tr> <td></td> <td>医療区分の%</td> <td>79.4%</td> <td>19.9%</td> <td>0.8%</td> <td>100.0%</td> </tr> <tr> <td rowspan="2">不明</td> <td>度数</td> <td>1037</td> <td>373</td> <td>15</td> <td>1426</td> </tr> <tr> <td></td> <td>医療区分の%</td> <td>72.8%</td> <td>26.2%</td> <td>1.1%</td> <td>100.0%</td> </tr> <tr> <td rowspan="2">合計</td> <td>度数</td> <td>12183</td> <td>4229</td> <td>243</td> <td>16655</td> </tr> <tr> <td></td> <td>医療区分の%</td> <td>73.1%</td> <td>25.4%</td> <td>1.5%</td> <td>100.0%</td> </tr> </tbody> </table>	施設類型	リハビリテーションが必要なため			合計	なし	あり	不詳	介護老人福祉施設	医療区分	医療区分1	度数	2901	103	44	3048		医療区分の%	95.2%	3.4%	1.4%	100.0%	医療区分2	度数	681	39	10	730		医療区分の%	93.3%	5.3%	1.4%	100.0%	医療区分3	度数	208	10	2	220		医療区分の%	94.5%	4.5%	0.9%	100.0%	不明	度数	481	21	8	510		医療区分の%	94.3%	4.1%	1.6%	100.0%	合計	度数	5267	216	122	5605		医療区分の%	94.0%	3.9%	2.2%	100.0%	介護老人保健施設	医療区分	医療区分1	度数	2011	1743	32	3786		医療区分の%	53.1%	46.0%	0.8%	100.0%	医療区分2	度数	426	357	14	797		医療区分の%	53.5%	44.8%	1.8%	100.0%	医療区分3	度数	121	104	1	226		医療区分の%	53.5%	46.0%	0.4%	100.0%	不明	度数	328	301	5	634		医療区分の%	51.7%	47.5%	0.8%	100.0%	合計	度数	3485	2923	73	6481		医療区分の%	53.8%	45.1%	1.1%	100.0%	介護療養型医療施設	医療区分	医療区分1	度数	1019	379	14	1412		医療区分の%	72.2%	26.8%	1.0%	100.0%	医療区分2	度数	330	119	1	450		医療区分の%	73.3%	26.4%	0.2%	100.0%	医療区分3	度数	98	26	1	125		医療区分の%	78.4%	20.8%	0.8%	100.0%	不明	度数	221	50	2	273		医療区分の%	81.0%	18.3%	0.7%	100.0%	合計	度数	2006	661	31	2698		医療区分の%	74.4%	24.5%	1.1%	100.0%	医療療養病床	医療区分	医療区分1	度数	267	100	2	369		医療区分の%	72.4%	27.1%	0.5%	100.0%	医療区分2	度数	556	214	10	780		医療区分の%	71.3%	27.4%	1.3%	100.0%	医療区分3	度数	524	98	5	627		医療区分の%	83.6%	15.6%	0.8%	100.0%	不明	度数	7	1	0	8		医療区分の%	87.5%	12.5%	0.0%	100.0%	合計	度数	1425	429	17	1871		医療区分の%	76.2%	22.9%	0.9%	100.0%	全体	医療区分	医療区分1	度数	6198	2325	92	8615		医療区分の%	71.9%	27.0%	1.1%	100.0%	医療区分2	度数	1993	729	35	2757		医療区分の%	72.3%	26.4%	1.3%	100.0%	医療区分3	度数	951	238	9	1198		医療区分の%	79.4%	19.9%	0.8%	100.0%	不明	度数	1037	373	15	1426		医療区分の%	72.8%	26.2%	1.1%	100.0%	合計	度数	12183	4229	243	16655		医療区分の%	73.1%	25.4%	1.5%	100.0%
施設類型	リハビリテーションが必要なため			合計																																																																																																																																																																																																																																																																																																																																																																																																																																																																																																																																																																																																																																																											
	なし	あり	不詳																																																																																																																																																																																																																																																																																																																																																																																																																																																																																																																																																																																																																																																												
介護老人福祉施設	医療区分	医療区分1	度数	2901	103	44	3048																																																																																																																																																																																																																																																																																																																																																																																																																																																																																																																																																																																																																																																								
			医療区分の%	95.2%	3.4%	1.4%	100.0%																																																																																																																																																																																																																																																																																																																																																																																																																																																																																																																																																																																																																																																								
	医療区分2	度数	681	39	10	730																																																																																																																																																																																																																																																																																																																																																																																																																																																																																																																																																																																																																																																									
			医療区分の%	93.3%	5.3%	1.4%	100.0%																																																																																																																																																																																																																																																																																																																																																																																																																																																																																																																																																																																																																																																								
	医療区分3	度数	208	10	2	220																																																																																																																																																																																																																																																																																																																																																																																																																																																																																																																																																																																																																																																									
			医療区分の%	94.5%	4.5%	0.9%	100.0%																																																																																																																																																																																																																																																																																																																																																																																																																																																																																																																																																																																																																																																								
	不明	度数	481	21	8	510																																																																																																																																																																																																																																																																																																																																																																																																																																																																																																																																																																																																																																																									
			医療区分の%	94.3%	4.1%	1.6%	100.0%																																																																																																																																																																																																																																																																																																																																																																																																																																																																																																																																																																																																																																																								
	合計	度数	5267	216	122	5605																																																																																																																																																																																																																																																																																																																																																																																																																																																																																																																																																																																																																																																									
			医療区分の%	94.0%	3.9%	2.2%	100.0%																																																																																																																																																																																																																																																																																																																																																																																																																																																																																																																																																																																																																																																								
介護老人保健施設	医療区分	医療区分1	度数	2011	1743	32	3786																																																																																																																																																																																																																																																																																																																																																																																																																																																																																																																																																																																																																																																								
			医療区分の%	53.1%	46.0%	0.8%	100.0%																																																																																																																																																																																																																																																																																																																																																																																																																																																																																																																																																																																																																																																								
	医療区分2	度数	426	357	14	797																																																																																																																																																																																																																																																																																																																																																																																																																																																																																																																																																																																																																																																									
			医療区分の%	53.5%	44.8%	1.8%	100.0%																																																																																																																																																																																																																																																																																																																																																																																																																																																																																																																																																																																																																																																								
	医療区分3	度数	121	104	1	226																																																																																																																																																																																																																																																																																																																																																																																																																																																																																																																																																																																																																																																									
			医療区分の%	53.5%	46.0%	0.4%	100.0%																																																																																																																																																																																																																																																																																																																																																																																																																																																																																																																																																																																																																																																								
	不明	度数	328	301	5	634																																																																																																																																																																																																																																																																																																																																																																																																																																																																																																																																																																																																																																																									
			医療区分の%	51.7%	47.5%	0.8%	100.0%																																																																																																																																																																																																																																																																																																																																																																																																																																																																																																																																																																																																																																																								
	合計	度数	3485	2923	73	6481																																																																																																																																																																																																																																																																																																																																																																																																																																																																																																																																																																																																																																																									
			医療区分の%	53.8%	45.1%	1.1%	100.0%																																																																																																																																																																																																																																																																																																																																																																																																																																																																																																																																																																																																																																																								
介護療養型医療施設	医療区分	医療区分1	度数	1019	379	14	1412																																																																																																																																																																																																																																																																																																																																																																																																																																																																																																																																																																																																																																																								
			医療区分の%	72.2%	26.9%	1.0%	100.0%																																																																																																																																																																																																																																																																																																																																																																																																																																																																																																																																																																																																																																																								
	医療区分2	度数	330	119	1	450																																																																																																																																																																																																																																																																																																																																																																																																																																																																																																																																																																																																																																																									
			医療区分の%	73.3%	26.5%	0.2%	100.0%																																																																																																																																																																																																																																																																																																																																																																																																																																																																																																																																																																																																																																																								
	医療区分3	度数	98	26	1	125																																																																																																																																																																																																																																																																																																																																																																																																																																																																																																																																																																																																																																																									
			医療区分の%	78.3%	20.9%	0.8%	100.0%																																																																																																																																																																																																																																																																																																																																																																																																																																																																																																																																																																																																																																																								
	不明	度数	221	50	2	274																																																																																																																																																																																																																																																																																																																																																																																																																																																																																																																																																																																																																																																									
			医療区分の%	80.8%	18.4%	0.7%	100.0%																																																																																																																																																																																																																																																																																																																																																																																																																																																																																																																																																																																																																																																								
	合計	度数	2006	662	31	2699																																																																																																																																																																																																																																																																																																																																																																																																																																																																																																																																																																																																																																																									
			医療区分の%	74.3%	24.5%	1.1%	100.0%																																																																																																																																																																																																																																																																																																																																																																																																																																																																																																																																																																																																																																																								
医療療養病床	医療区分	医療区分1	度数	267	100	2	369																																																																																																																																																																																																																																																																																																																																																																																																																																																																																																																																																																																																																																																								
			医療区分の%	72.4%	27.1%	0.5%	100.0%																																																																																																																																																																																																																																																																																																																																																																																																																																																																																																																																																																																																																																																								
	医療区分2	度数	556	214	10	780																																																																																																																																																																																																																																																																																																																																																																																																																																																																																																																																																																																																																																																									
			医療区分の%	71.3%	27.4%	1.3%	100.0%																																																																																																																																																																																																																																																																																																																																																																																																																																																																																																																																																																																																																																																								
	医療区分3	度数	524	98	5	627																																																																																																																																																																																																																																																																																																																																																																																																																																																																																																																																																																																																																																																									
			医療区分の%	83.6%	15.6%	0.8%	100.0%																																																																																																																																																																																																																																																																																																																																																																																																																																																																																																																																																																																																																																																								
	不明	度数	7	1	0	8																																																																																																																																																																																																																																																																																																																																																																																																																																																																																																																																																																																																																																																									
			医療区分の%	87.5%	12.5%	0.0%	100.0%																																																																																																																																																																																																																																																																																																																																																																																																																																																																																																																																																																																																																																																								
	合計	度数	1425	429	17	1871																																																																																																																																																																																																																																																																																																																																																																																																																																																																																																																																																																																																																																																									
			医療区分の%	76.2%	22.9%	0.9%	100.0%																																																																																																																																																																																																																																																																																																																																																																																																																																																																																																																																																																																																																																																								
全体	医療区分	医療区分1	度数	6198	2325	92	8615																																																																																																																																																																																																																																																																																																																																																																																																																																																																																																																																																																																																																																																								
			医療区分の%	71.9%	27.0%	1.1%	100.0%																																																																																																																																																																																																																																																																																																																																																																																																																																																																																																																																																																																																																																																								
	医療区分2	度数	1993	729	35	2757																																																																																																																																																																																																																																																																																																																																																																																																																																																																																																																																																																																																																																																									
			医療区分の%	72.3%	26.4%	1.3%	100.0%																																																																																																																																																																																																																																																																																																																																																																																																																																																																																																																																																																																																																																																								
	医療区分3	度数	951	238	9	1198																																																																																																																																																																																																																																																																																																																																																																																																																																																																																																																																																																																																																																																									
			医療区分の%	79.4%	19.9%	0.8%	100.0%																																																																																																																																																																																																																																																																																																																																																																																																																																																																																																																																																																																																																																																								
	不明	度数	1037	373	15	1426																																																																																																																																																																																																																																																																																																																																																																																																																																																																																																																																																																																																																																																									
			医療区分の%	72.8%	26.2%	1.1%	100.0%																																																																																																																																																																																																																																																																																																																																																																																																																																																																																																																																																																																																																																																								
	合計	度数	12183	4230	243	16656																																																																																																																																																																																																																																																																																																																																																																																																																																																																																																																																																																																																																																																									
			医療区分の%	73.1%	25.4%	1.5%	100.0%																																																																																																																																																																																																																																																																																																																																																																																																																																																																																																																																																																																																																																																								
施設類型	リハビリテーションが必要なため			合計																																																																																																																																																																																																																																																																																																																																																																																																																																																																																																																																																																																																																																																											
	なし	あり	不詳																																																																																																																																																																																																																																																																																																																																																																																																																																																																																																																																																																																																																																																												
介護老人福祉施設	医療区分	医療区分1	度数	2901	103	44	3048																																																																																																																																																																																																																																																																																																																																																																																																																																																																																																																																																																																																																																																								
			医療区分の%	95.2%	3.4%	1.4%	100.0%																																																																																																																																																																																																																																																																																																																																																																																																																																																																																																																																																																																																																																																								
	医療区分2	度数	681	39	10	730																																																																																																																																																																																																																																																																																																																																																																																																																																																																																																																																																																																																																																																									
			医療区分の%	93.3%	5.3%	1.4%	100.0%																																																																																																																																																																																																																																																																																																																																																																																																																																																																																																																																																																																																																																																								
	医療区分3	度数	208	10	2	220																																																																																																																																																																																																																																																																																																																																																																																																																																																																																																																																																																																																																																																									
			医療区分の%	94.5%	4.5%	0.9%	100.0%																																																																																																																																																																																																																																																																																																																																																																																																																																																																																																																																																																																																																																																								
	不明	度数	481	21	8	510																																																																																																																																																																																																																																																																																																																																																																																																																																																																																																																																																																																																																																																									
			医療区分の%	94.3%	4.1%	1.6%	100.0%																																																																																																																																																																																																																																																																																																																																																																																																																																																																																																																																																																																																																																																								
	合計	度数	5267	216	122	5605																																																																																																																																																																																																																																																																																																																																																																																																																																																																																																																																																																																																																																																									
			医療区分の%	94.0%	3.9%	2.2%	100.0%																																																																																																																																																																																																																																																																																																																																																																																																																																																																																																																																																																																																																																																								
介護老人保健施設	医療区分	医療区分1	度数	2011	1743	32	3786																																																																																																																																																																																																																																																																																																																																																																																																																																																																																																																																																																																																																																																								
			医療区分の%	53.1%	46.0%	0.8%	100.0%																																																																																																																																																																																																																																																																																																																																																																																																																																																																																																																																																																																																																																																								
	医療区分2	度数	426	357	14	797																																																																																																																																																																																																																																																																																																																																																																																																																																																																																																																																																																																																																																																									
			医療区分の%	53.5%	44.8%	1.8%	100.0%																																																																																																																																																																																																																																																																																																																																																																																																																																																																																																																																																																																																																																																								
	医療区分3	度数	121	104	1	226																																																																																																																																																																																																																																																																																																																																																																																																																																																																																																																																																																																																																																																									
			医療区分の%	53.5%	46.0%	0.4%	100.0%																																																																																																																																																																																																																																																																																																																																																																																																																																																																																																																																																																																																																																																								
	不明	度数	328	301	5	634																																																																																																																																																																																																																																																																																																																																																																																																																																																																																																																																																																																																																																																									
			医療区分の%	51.7%	47.5%	0.8%	100.0%																																																																																																																																																																																																																																																																																																																																																																																																																																																																																																																																																																																																																																																								
	合計	度数	3485	2923	73	6481																																																																																																																																																																																																																																																																																																																																																																																																																																																																																																																																																																																																																																																									
			医療区分の%	53.8%	45.1%	1.1%	100.0%																																																																																																																																																																																																																																																																																																																																																																																																																																																																																																																																																																																																																																																								
介護療養型医療施設	医療区分	医療区分1	度数	1019	379	14	1412																																																																																																																																																																																																																																																																																																																																																																																																																																																																																																																																																																																																																																																								
			医療区分の%	72.2%	26.8%	1.0%	100.0%																																																																																																																																																																																																																																																																																																																																																																																																																																																																																																																																																																																																																																																								
	医療区分2	度数	330	119	1	450																																																																																																																																																																																																																																																																																																																																																																																																																																																																																																																																																																																																																																																									
			医療区分の%	73.3%	26.4%	0.2%	100.0%																																																																																																																																																																																																																																																																																																																																																																																																																																																																																																																																																																																																																																																								
	医療区分3	度数	98	26	1	125																																																																																																																																																																																																																																																																																																																																																																																																																																																																																																																																																																																																																																																									
			医療区分の%	78.4%	20.8%	0.8%	100.0%																																																																																																																																																																																																																																																																																																																																																																																																																																																																																																																																																																																																																																																								
	不明	度数	221	50	2	273																																																																																																																																																																																																																																																																																																																																																																																																																																																																																																																																																																																																																																																									
			医療区分の%	81.0%	18.3%	0.7%	100.0%																																																																																																																																																																																																																																																																																																																																																																																																																																																																																																																																																																																																																																																								
	合計	度数	2006	661	31	2698																																																																																																																																																																																																																																																																																																																																																																																																																																																																																																																																																																																																																																																									
			医療区分の%	74.4%	24.5%	1.1%	100.0%																																																																																																																																																																																																																																																																																																																																																																																																																																																																																																																																																																																																																																																								
医療療養病床	医療区分	医療区分1	度数	267	100	2	369																																																																																																																																																																																																																																																																																																																																																																																																																																																																																																																																																																																																																																																								
			医療区分の%	72.4%	27.1%	0.5%	100.0%																																																																																																																																																																																																																																																																																																																																																																																																																																																																																																																																																																																																																																																								
	医療区分2	度数	556	214	10	780																																																																																																																																																																																																																																																																																																																																																																																																																																																																																																																																																																																																																																																									
			医療区分の%	71.3%	27.4%	1.3%	100.0%																																																																																																																																																																																																																																																																																																																																																																																																																																																																																																																																																																																																																																																								
	医療区分3	度数	524	98	5	627																																																																																																																																																																																																																																																																																																																																																																																																																																																																																																																																																																																																																																																									
			医療区分の%	83.6%	15.6%	0.8%	100.0%																																																																																																																																																																																																																																																																																																																																																																																																																																																																																																																																																																																																																																																								
	不明	度数	7	1	0	8																																																																																																																																																																																																																																																																																																																																																																																																																																																																																																																																																																																																																																																									
			医療区分の%	87.5%	12.5%	0.0%	100.0%																																																																																																																																																																																																																																																																																																																																																																																																																																																																																																																																																																																																																																																								
	合計	度数	1425	429	17	1871																																																																																																																																																																																																																																																																																																																																																																																																																																																																																																																																																																																																																																																									
			医療区分の%	76.2%	22.9%	0.9%	100.0%																																																																																																																																																																																																																																																																																																																																																																																																																																																																																																																																																																																																																																																								
全体	医療区分	医療区分1	度数	6198	2325	92	8615																																																																																																																																																																																																																																																																																																																																																																																																																																																																																																																																																																																																																																																								
			医療区分の%	71.9%	27.0%	1.1%	100.0%																																																																																																																																																																																																																																																																																																																																																																																																																																																																																																																																																																																																																																																								
	医療区分2	度数	1993	729	35	2757																																																																																																																																																																																																																																																																																																																																																																																																																																																																																																																																																																																																																																																									
			医療区分の%	72.3%	26.4%	1.3%	100.0%																																																																																																																																																																																																																																																																																																																																																																																																																																																																																																																																																																																																																																																								
	医療区分3	度数	951	238	9	1198																																																																																																																																																																																																																																																																																																																																																																																																																																																																																																																																																																																																																																																									
			医療区分の%	79.4%	19.9%	0.8%	100.0%																																																																																																																																																																																																																																																																																																																																																																																																																																																																																																																																																																																																																																																								
	不明	度数	1037	373	15	1426																																																																																																																																																																																																																																																																																																																																																																																																																																																																																																																																																																																																																																																									
			医療区分の%	72.8%	26.2%	1.1%	100.0%																																																																																																																																																																																																																																																																																																																																																																																																																																																																																																																																																																																																																																																								
	合計	度数	12183	4229	243	16655																																																																																																																																																																																																																																																																																																																																																																																																																																																																																																																																																																																																																																																									
			医療区分の%	73.1%	25.4%	1.5%	100.0%																																																																																																																																																																																																																																																																																																																																																																																																																																																																																																																																																																																																																																																								

頁	修正箇所	正	誤																																																																																																																																																																																																																																																																																																																																																																																																																																																																																																																																																																																																																																																																																																								
76	図表 129	<table border="1"> <thead> <tr> <th rowspan="2">施設類型</th> <th rowspan="2">医療区分</th> <th rowspan="2">医療区分1</th> <th rowspan="2">度数</th> <th colspan="3">医療施設もしくは他の介護施設でも対応できるが、適切な施設に空きがないため</th> <th rowspan="2">合計</th> </tr> <tr> <th>なし</th> <th>あり</th> <th>不詳</th> </tr> </thead> <tbody> <tr> <td rowspan="10">介護老人福祉施設</td> <td rowspan="3">医療区分1</td> <td>医療区分1</td> <td>度数</td> <td>2757</td> <td>247</td> <td>44</td> <td>3048</td> </tr> <tr> <td>医療区分の%</td> <td>90.5%</td> <td>8.1%</td> <td>1.4%</td> <td>100.0%</td> </tr> <tr> <td>医療区分2</td> <td>度数</td> <td>656</td> <td>64</td> <td>10</td> <td>730</td> </tr> <tr> <td rowspan="2">医療区分2</td> <td>医療区分の%</td> <td>89.9%</td> <td>8.8%</td> <td>1.4%</td> <td>100.0%</td> </tr> <tr> <td>医療区分3</td> <td>度数</td> <td>196</td> <td>22</td> <td>2</td> <td>220</td> </tr> <tr> <td rowspan="2">医療区分3</td> <td>医療区分の%</td> <td>89.1%</td> <td>10.0%</td> <td>0.9%</td> <td>100.0%</td> </tr> <tr> <td>不明</td> <td>度数</td> <td>479</td> <td>23</td> <td>8</td> <td>510</td> </tr> <tr> <td rowspan="2">不明</td> <td>医療区分の%</td> <td>93.9%</td> <td>4.5%</td> <td>1.6%</td> <td>100.0%</td> </tr> <tr> <td>合計</td> <td>度数</td> <td>5057</td> <td>426</td> <td>122</td> <td>5605</td> </tr> <tr> <td rowspan="2">合計</td> <td>医療区分の%</td> <td>90.2%</td> <td>7.6%</td> <td>2.2%</td> <td>100.0%</td> </tr> <tr> <td>医療区分1</td> <td>度数</td> <td>3215</td> <td>539</td> <td>32</td> <td>3786</td> </tr> <tr> <td rowspan="10">介護老人保健施設</td> <td rowspan="3">医療区分1</td> <td>医療区分1</td> <td>度数</td> <td>3215</td> <td>539</td> <td>32</td> <td>3786</td> </tr> <tr> <td>医療区分の%</td> <td>84.9%</td> <td>14.2%</td> <td>0.8%</td> <td>100.0%</td> </tr> <tr> <td>医療区分2</td> <td>度数</td> <td>639</td> <td>144</td> <td>14</td> <td>797</td> </tr> <tr> <td rowspan="2">医療区分2</td> <td>医療区分の%</td> <td>80.2%</td> <td>18.1%</td> <td>1.8%</td> <td>100.0%</td> </tr> <tr> <td>医療区分3</td> <td>度数</td> <td>183</td> <td>42</td> <td>1</td> <td>226</td> </tr> <tr> <td rowspan="2">医療区分3</td> <td>医療区分の%</td> <td>81.0%</td> <td>18.6%</td> <td>0.4%</td> <td>100.0%</td> </tr> <tr> <td>不明</td> <td>度数</td> <td>569</td> <td>60</td> <td>5</td> <td>634</td> </tr> <tr> <td rowspan="2">不明</td> <td>医療区分の%</td> <td>89.7%</td> <td>9.5%</td> <td>0.8%</td> <td>100.0%</td> </tr> <tr> <td>合計</td> <td>度数</td> <td>5480</td> <td>928</td> <td>73</td> <td>6481</td> </tr> <tr> <td rowspan="2">合計</td> <td>医療区分の%</td> <td>84.6%</td> <td>14.3%</td> <td>1.1%</td> <td>100.0%</td> </tr> <tr> <td>医療区分1</td> <td>度数</td> <td>1126</td> <td>272</td> <td>14</td> <td>1412</td> </tr> <tr> <td rowspan="10">介護療養型医療施設</td> <td rowspan="3">医療区分1</td> <td>医療区分1</td> <td>度数</td> <td>1126</td> <td>272</td> <td>14</td> <td>1412</td> </tr> <tr> <td>医療区分の%</td> <td>79.7%</td> <td>19.3%</td> <td>1.0%</td> <td>100.0%</td> </tr> <tr> <td>医療区分2</td> <td>度数</td> <td>353</td> <td>96</td> <td>1</td> <td>450</td> </tr> <tr> <td rowspan="2">医療区分2</td> <td>医療区分の%</td> <td>78.4%</td> <td>21.4%</td> <td>0.2%</td> <td>100.0%</td> </tr> <tr> <td>医療区分3</td> <td>度数</td> <td>104</td> <td>20</td> <td>1</td> <td>125</td> </tr> <tr> <td rowspan="2">医療区分3</td> <td>医療区分の%</td> <td>83.1%</td> <td>16.1%</td> <td>0.8%</td> <td>100.0%</td> </tr> <tr> <td>不明</td> <td>度数</td> <td>207</td> <td>64</td> <td>2</td> <td>274</td> </tr> <tr> <td rowspan="2">不明</td> <td>医療区分の%</td> <td>75.7%</td> <td>23.5%</td> <td>0.7%</td> <td>100.0%</td> </tr> <tr> <td>合計</td> <td>度数</td> <td>2153</td> <td>514</td> <td>31</td> <td>2699</td> </tr> <tr> <td rowspan="2">合計</td> <td>医療区分の%</td> <td>79.8%</td> <td>19.1%</td> <td>1.1%</td> <td>100.0%</td> </tr> <tr> <td>医療区分1</td> <td>度数</td> <td>298</td> <td>69</td> <td>2</td> <td>369</td> </tr> <tr> <td rowspan="10">医療療養病床</td> <td rowspan="3">医療区分1</td> <td>医療区分1</td> <td>度数</td> <td>298</td> <td>69</td> <td>2</td> <td>369</td> </tr> <tr> <td>医療区分の%</td> <td>80.8%</td> <td>18.7%</td> <td>0.5%</td> <td>100.0%</td> </tr> <tr> <td>医療区分2</td> <td>度数</td> <td>664</td> <td>106</td> <td>10</td> <td>780</td> </tr> <tr> <td rowspan="2">医療区分2</td> <td>医療区分の%</td> <td>85.1%</td> <td>13.6%</td> <td>1.3%</td> <td>100.0%</td> </tr> <tr> <td>医療区分3</td> <td>度数</td> <td>574</td> <td>48</td> <td>5</td> <td>627</td> </tr> <tr> <td rowspan="2">医療区分3</td> <td>医療区分の%</td> <td>91.5%</td> <td>7.7%</td> <td>0.8%</td> <td>100.0%</td> </tr> <tr> <td>不明</td> <td>度数</td> <td>8</td> <td>0</td> <td>0</td> <td>8</td> </tr> <tr> <td rowspan="2">不明</td> <td>医療区分の%</td> <td>100.0%</td> <td>0.0%</td> <td>0.0%</td> <td>100.0%</td> </tr> <tr> <td>合計</td> <td>度数</td> <td>1619</td> <td>235</td> <td>17</td> <td>1871</td> </tr> <tr> <td rowspan="2">合計</td> <td>医療区分の%</td> <td>86.5%</td> <td>12.6%</td> <td>0.9%</td> <td>100.0%</td> </tr> <tr> <td>医療区分1</td> <td>度数</td> <td>7396</td> <td>1127</td> <td>92</td> <td>8615</td> </tr> <tr> <td rowspan="10">全体</td> <td rowspan="3">医療区分1</td> <td>医療区分1</td> <td>度数</td> <td>7396</td> <td>1127</td> <td>92</td> <td>8615</td> </tr> <tr> <td>医療区分の%</td> <td>85.8%</td> <td>13.1%</td> <td>1.1%</td> <td>100.0%</td> </tr> <tr> <td>医療区分2</td> <td>度数</td> <td>2312</td> <td>410</td> <td>35</td> <td>2757</td> </tr> <tr> <td rowspan="2">医療区分2</td> <td>医療区分の%</td> <td>83.8%</td> <td>14.9%</td> <td>1.3%</td> <td>100.0%</td> </tr> <tr> <td>医療区分3</td> <td>度数</td> <td>1057</td> <td>132</td> <td>9</td> <td>1198</td> </tr> <tr> <td rowspan="2">医療区分3</td> <td>医療区分の%</td> <td>88.2%</td> <td>11.0%</td> <td>0.8%</td> <td>100.0%</td> </tr> <tr> <td>不明</td> <td>度数</td> <td>1263</td> <td>147</td> <td>15</td> <td>1426</td> </tr> <tr> <td rowspan="2">不明</td> <td>医療区分の%</td> <td>88.6%</td> <td>10.3%</td> <td>1.1%</td> <td>100.0%</td> </tr> <tr> <td>合計</td> <td>度数</td> <td>14310</td> <td>2103</td> <td>243</td> <td>16656</td> </tr> <tr> <td rowspan="2">合計</td> <td>医療区分の%</td> <td>85.9%</td> <td>12.6%</td> <td>1.5%</td> <td>100.0%</td> </tr> </tbody> </table>	施設類型	医療区分	医療区分1	度数	医療施設もしくは他の介護施設でも対応できるが、適切な施設に空きがないため			合計	なし	あり	不詳	介護老人福祉施設	医療区分1	医療区分1	度数	2757	247	44	3048	医療区分の%	90.5%	8.1%	1.4%	100.0%	医療区分2	度数	656	64	10	730	医療区分2	医療区分の%	89.9%	8.8%	1.4%	100.0%	医療区分3	度数	196	22	2	220	医療区分3	医療区分の%	89.1%	10.0%	0.9%	100.0%	不明	度数	479	23	8	510	不明	医療区分の%	93.9%	4.5%	1.6%	100.0%	合計	度数	5057	426	122	5605	合計	医療区分の%	90.2%	7.6%	2.2%	100.0%	医療区分1	度数	3215	539	32	3786	介護老人保健施設	医療区分1	医療区分1	度数	3215	539	32	3786	医療区分の%	84.9%	14.2%	0.8%	100.0%	医療区分2	度数	639	144	14	797	医療区分2	医療区分の%	80.2%	18.1%	1.8%	100.0%	医療区分3	度数	183	42	1	226	医療区分3	医療区分の%	81.0%	18.6%	0.4%	100.0%	不明	度数	569	60	5	634	不明	医療区分の%	89.7%	9.5%	0.8%	100.0%	合計	度数	5480	928	73	6481	合計	医療区分の%	84.6%	14.3%	1.1%	100.0%	医療区分1	度数	1126	272	14	1412	介護療養型医療施設	医療区分1	医療区分1	度数	1126	272	14	1412	医療区分の%	79.7%	19.3%	1.0%	100.0%	医療区分2	度数	353	96	1	450	医療区分2	医療区分の%	78.4%	21.4%	0.2%	100.0%	医療区分3	度数	104	20	1	125	医療区分3	医療区分の%	83.1%	16.1%	0.8%	100.0%	不明	度数	207	64	2	274	不明	医療区分の%	75.7%	23.5%	0.7%	100.0%	合計	度数	2153	514	31	2699	合計	医療区分の%	79.8%	19.1%	1.1%	100.0%	医療区分1	度数	298	69	2	369	医療療養病床	医療区分1	医療区分1	度数	298	69	2	369	医療区分の%	80.8%	18.7%	0.5%	100.0%	医療区分2	度数	664	106	10	780	医療区分2	医療区分の%	85.1%	13.6%	1.3%	100.0%	医療区分3	度数	574	48	5	627	医療区分3	医療区分の%	91.5%	7.7%	0.8%	100.0%	不明	度数	8	0	0	8	不明	医療区分の%	100.0%	0.0%	0.0%	100.0%	合計	度数	1619	235	17	1871	合計	医療区分の%	86.5%	12.6%	0.9%	100.0%	医療区分1	度数	7396	1127	92	8615	全体	医療区分1	医療区分1	度数	7396	1127	92	8615	医療区分の%	85.8%	13.1%	1.1%	100.0%	医療区分2	度数	2312	410	35	2757	医療区分2	医療区分の%	83.8%	14.9%	1.3%	100.0%	医療区分3	度数	1057	132	9	1198	医療区分3	医療区分の%	88.2%	11.0%	0.8%	100.0%	不明	度数	1263	147	15	1426	不明	医療区分の%	88.6%	10.3%	1.1%	100.0%	合計	度数	14310	2103	243	16656	合計	医療区分の%	85.9%	12.6%	1.5%	100.0%	<table border="1"> <thead> <tr> <th rowspan="2">施設類型</th> <th rowspan="2">医療区分</th> <th rowspan="2">医療区分1</th> <th rowspan="2">度数</th> <th colspan="3">医療施設もしくは他の介護施設でも対応できるが、適切な施設に空きがないため</th> <th rowspan="2">合計</th> </tr> <tr> <th>なし</th> <th>あり</th> <th>不詳</th> </tr> </thead> <tbody> <tr> <td rowspan="10">介護老人福祉施設</td> <td rowspan="3">医療区分1</td> <td>医療区分1</td> <td>度数</td> <td>2757</td> <td>247</td> <td>44</td> <td>3048</td> </tr> <tr> <td>医療区分の%</td> <td>90.5%</td> <td>8.1%</td> <td>1.4%</td> <td>100.0%</td> </tr> <tr> <td>医療区分2</td> <td>度数</td> <td>656</td> <td>64</td> <td>10</td> <td>730</td> </tr> <tr> <td rowspan="2">医療区分2</td> <td>医療区分の%</td> <td>89.9%</td> <td>8.8%</td> <td>1.4%</td> <td>100.0%</td> </tr> <tr> <td>医療区分3</td> <td>度数</td> <td>196</td> <td>22</td> <td>2</td> <td>220</td> </tr> <tr> <td rowspan="2">医療区分3</td> <td>医療区分の%</td> <td>89.1%</td> <td>10.0%</td> <td>.9%</td> <td>100.0%</td> </tr> <tr> <td>不明</td> <td>度数</td> <td>479</td> <td>23</td> <td>8</td> <td>510</td> </tr> <tr> <td rowspan="2">不明</td> <td>医療区分の%</td> <td>93.9%</td> <td>4.5%</td> <td>1.6%</td> <td>100.0%</td> </tr> <tr> <td>合計</td> <td>度数</td> <td>5057</td> <td>426</td> <td>122</td> <td>5605</td> </tr> <tr> <td rowspan="2">合計</td> <td>医療区分の%</td> <td>90.2%</td> <td>7.6%</td> <td>2.2%</td> <td>100.0%</td> </tr> <tr> <td>医療区分1</td> <td>度数</td> <td>3215</td> <td>539</td> <td>32</td> <td>3786</td> </tr> <tr> <td rowspan="10">介護老人保健施設</td> <td rowspan="3">医療区分1</td> <td>医療区分1</td> <td>度数</td> <td>3215</td> <td>539</td> <td>32</td> <td>3786</td> </tr> <tr> <td>医療区分の%</td> <td>84.9%</td> <td>14.2%</td> <td>.8%</td> <td>100.0%</td> </tr> <tr> <td>医療区分2</td> <td>度数</td> <td>639</td> <td>144</td> <td>14</td> <td>797</td> </tr> <tr> <td rowspan="2">医療区分2</td> <td>医療区分の%</td> <td>80.2%</td> <td>18.1%</td> <td>1.8%</td> <td>100.0%</td> </tr> <tr> <td>医療区分3</td> <td>度数</td> <td>183</td> <td>42</td> <td>1</td> <td>226</td> </tr> <tr> <td rowspan="2">医療区分3</td> <td>医療区分の%</td> <td>81.0%</td> <td>18.6%</td> <td>.4%</td> <td>100.0%</td> </tr> <tr> <td>不明</td> <td>度数</td> <td>569</td> <td>60</td> <td>5</td> <td>634</td> </tr> <tr> <td rowspan="2">不明</td> <td>医療区分の%</td> <td>89.7%</td> <td>9.5%</td> <td>.8%</td> <td>100.0%</td> </tr> <tr> <td>合計</td> <td>度数</td> <td>5480</td> <td>928</td> <td>73</td> <td>6481</td> </tr> <tr> <td rowspan="2">合計</td> <td>医療区分の%</td> <td>84.6%</td> <td>14.3%</td> <td>1.1%</td> <td>100.0%</td> </tr> <tr> <td>医療区分1</td> <td>度数</td> <td>1126</td> <td>272</td> <td>14</td> <td>1412</td> </tr> <tr> <td rowspan="10">介護療養型医療施設</td> <td rowspan="3">医療区分1</td> <td>医療区分1</td> <td>度数</td> <td>1126</td> <td>272</td> <td>14</td> <td>1412</td> </tr> <tr> <td>医療区分の%</td> <td>79.7%</td> <td>19.3%</td> <td>1.0%</td> <td>100.0%</td> </tr> <tr> <td>医療区分2</td> <td>度数</td> <td>353</td> <td>96</td> <td>1</td> <td>450</td> </tr> <tr> <td rowspan="2">医療区分2</td> <td>医療区分の%</td> <td>78.4%</td> <td>21.3%</td> <td>.2%</td> <td>100.0%</td> </tr> <tr> <td>医療区分3</td> <td>度数</td> <td>104</td> <td>20</td> <td>1</td> <td>125</td> </tr> <tr> <td rowspan="2">医療区分3</td> <td>医療区分の%</td> <td>83.2%</td> <td>16.0%</td> <td>.8%</td> <td>100.0%</td> </tr> <tr> <td>不明</td> <td>度数</td> <td>207</td> <td>64</td> <td>2</td> <td>273</td> </tr> <tr> <td rowspan="2">不明</td> <td>医療区分の%</td> <td>75.8%</td> <td>23.4%</td> <td>.7%</td> <td>100.0%</td> </tr> <tr> <td>合計</td> <td>度数</td> <td>2154</td> <td>513</td> <td>31</td> <td>2698</td> </tr> <tr> <td rowspan="2">合計</td> <td>医療区分の%</td> <td>79.8%</td> <td>19.0%</td> <td>1.1%</td> <td>100.0%</td> </tr> <tr> <td>医療区分1</td> <td>度数</td> <td>298</td> <td>69</td> <td>2</td> <td>369</td> </tr> <tr> <td rowspan="10">医療療養病床</td> <td rowspan="3">医療区分1</td> <td>医療区分1</td> <td>度数</td> <td>298</td> <td>69</td> <td>2</td> <td>369</td> </tr> <tr> <td>医療区分の%</td> <td>80.8%</td> <td>18.7%</td> <td>.5%</td> <td>100.0%</td> </tr> <tr> <td>医療区分2</td> <td>度数</td> <td>664</td> <td>106</td> <td>10</td> <td>780</td> </tr> <tr> <td rowspan="2">医療区分2</td> <td>医療区分の%</td> <td>85.1%</td> <td>13.6%</td> <td>1.3%</td> <td>100.0%</td> </tr> <tr> <td>医療区分3</td> <td>度数</td> <td>574</td> <td>48</td> <td>5</td> <td>627</td> </tr> <tr> <td rowspan="2">医療区分3</td> <td>医療区分の%</td> <td>91.5%</td> <td>7.7%</td> <td>.8%</td> <td>100.0%</td> </tr> <tr> <td>不明</td> <td>度数</td> <td>8</td> <td>0</td> <td>0</td> <td>8</td> </tr> <tr> <td rowspan="2">不明</td> <td>医療区分の%</td> <td>100.0%</td> <td>0.0%</td> <td>0.0%</td> <td>100.0%</td> </tr> <tr> <td>合計</td> <td>度数</td> <td>1619</td> <td>235</td> <td>17</td> <td>1871</td> </tr> <tr> <td rowspan="2">合計</td> <td>医療区分の%</td> <td>86.5%</td> <td>12.6%</td> <td>.9%</td> <td>100.0%</td> </tr> <tr> <td>医療区分1</td> <td>度数</td> <td>7396</td> <td>1127</td> <td>92</td> <td>8615</td> </tr> <tr> <td rowspan="10">全体</td> <td rowspan="3">医療区分1</td> <td>医療区分1</td> <td>度数</td> <td>7396</td> <td>1127</td> <td>92</td> <td>8615</td> </tr> <tr> <td>医療区分の%</td> <td>85.9%</td> <td>13.1%</td> <td>1.1%</td> <td>100.0%</td> </tr> <tr> <td>医療区分2</td> <td>度数</td> <td>2312</td> <td>410</td> <td>35</td> <td>2757</td> </tr> <tr> <td rowspan="2">医療区分2</td> <td>医療区分の%</td> <td>83.9%</td> <td>14.9%</td> <td>1.3%</td> <td>100.0%</td> </tr> <tr> <td>医療区分3</td> <td>度数</td> <td>1057</td> <td>132</td> <td>9</td> <td>1198</td> </tr> <tr> <td rowspan="2">医療区分3</td> <td>医療区分の%</td> <td>88.2%</td> <td>11.0%</td> <td>.8%</td> <td>100.0%</td> </tr> <tr> <td>不明</td> <td>度数</td> <td>1263</td> <td>147</td> <td>15</td> <td>1425</td> </tr> <tr> <td rowspan="2">不明</td> <td>医療区分の%</td> <td>88.6%</td> <td>10.3%</td> <td>1.1%</td> <td>100.0%</td> </tr> <tr> <td>合計</td> <td>度数</td> <td>14310</td> <td>2102</td> <td>243</td> <td>16655</td> </tr> <tr> <td rowspan="2">合計</td> <td>医療区分の%</td> <td>85.9%</td> <td>12.6%</td> <td>1.5%</td> <td>100.0%</td> </tr> </tbody> </table>	施設類型	医療区分	医療区分1	度数	医療施設もしくは他の介護施設でも対応できるが、適切な施設に空きがないため			合計	なし	あり	不詳	介護老人福祉施設	医療区分1	医療区分1	度数	2757	247	44	3048	医療区分の%	90.5%	8.1%	1.4%	100.0%	医療区分2	度数	656	64	10	730	医療区分2	医療区分の%	89.9%	8.8%	1.4%	100.0%	医療区分3	度数	196	22	2	220	医療区分3	医療区分の%	89.1%	10.0%	.9%	100.0%	不明	度数	479	23	8	510	不明	医療区分の%	93.9%	4.5%	1.6%	100.0%	合計	度数	5057	426	122	5605	合計	医療区分の%	90.2%	7.6%	2.2%	100.0%	医療区分1	度数	3215	539	32	3786	介護老人保健施設	医療区分1	医療区分1	度数	3215	539	32	3786	医療区分の%	84.9%	14.2%	.8%	100.0%	医療区分2	度数	639	144	14	797	医療区分2	医療区分の%	80.2%	18.1%	1.8%	100.0%	医療区分3	度数	183	42	1	226	医療区分3	医療区分の%	81.0%	18.6%	.4%	100.0%	不明	度数	569	60	5	634	不明	医療区分の%	89.7%	9.5%	.8%	100.0%	合計	度数	5480	928	73	6481	合計	医療区分の%	84.6%	14.3%	1.1%	100.0%	医療区分1	度数	1126	272	14	1412	介護療養型医療施設	医療区分1	医療区分1	度数	1126	272	14	1412	医療区分の%	79.7%	19.3%	1.0%	100.0%	医療区分2	度数	353	96	1	450	医療区分2	医療区分の%	78.4%	21.3%	.2%	100.0%	医療区分3	度数	104	20	1	125	医療区分3	医療区分の%	83.2%	16.0%	.8%	100.0%	不明	度数	207	64	2	273	不明	医療区分の%	75.8%	23.4%	.7%	100.0%	合計	度数	2154	513	31	2698	合計	医療区分の%	79.8%	19.0%	1.1%	100.0%	医療区分1	度数	298	69	2	369	医療療養病床	医療区分1	医療区分1	度数	298	69	2	369	医療区分の%	80.8%	18.7%	.5%	100.0%	医療区分2	度数	664	106	10	780	医療区分2	医療区分の%	85.1%	13.6%	1.3%	100.0%	医療区分3	度数	574	48	5	627	医療区分3	医療区分の%	91.5%	7.7%	.8%	100.0%	不明	度数	8	0	0	8	不明	医療区分の%	100.0%	0.0%	0.0%	100.0%	合計	度数	1619	235	17	1871	合計	医療区分の%	86.5%	12.6%	.9%	100.0%	医療区分1	度数	7396	1127	92	8615	全体	医療区分1	医療区分1	度数	7396	1127	92	8615	医療区分の%	85.9%	13.1%	1.1%	100.0%	医療区分2	度数	2312	410	35	2757	医療区分2	医療区分の%	83.9%	14.9%	1.3%	100.0%	医療区分3	度数	1057	132	9	1198	医療区分3	医療区分の%	88.2%	11.0%	.8%	100.0%	不明	度数	1263	147	15	1425	不明	医療区分の%	88.6%	10.3%	1.1%	100.0%	合計	度数	14310	2102	243	16655	合計	医療区分の%	85.9%	12.6%	1.5%	100.0%
施設類型	医療区分	医療区分1					度数	医療施設もしくは他の介護施設でも対応できるが、適切な施設に空きがないため			合計																																																																																																																																																																																																																																																																																																																																																																																																																																																																																																																																																																																																																																																																																																
			なし	あり	不詳																																																																																																																																																																																																																																																																																																																																																																																																																																																																																																																																																																																																																																																																																																						
介護老人福祉施設	医療区分1	医療区分1	度数	2757	247	44	3048																																																																																																																																																																																																																																																																																																																																																																																																																																																																																																																																																																																																																																																																																																				
		医療区分の%	90.5%	8.1%	1.4%	100.0%																																																																																																																																																																																																																																																																																																																																																																																																																																																																																																																																																																																																																																																																																																					
		医療区分2	度数	656	64	10	730																																																																																																																																																																																																																																																																																																																																																																																																																																																																																																																																																																																																																																																																																																				
	医療区分2	医療区分の%	89.9%	8.8%	1.4%	100.0%																																																																																																																																																																																																																																																																																																																																																																																																																																																																																																																																																																																																																																																																																																					
		医療区分3	度数	196	22	2	220																																																																																																																																																																																																																																																																																																																																																																																																																																																																																																																																																																																																																																																																																																				
	医療区分3	医療区分の%	89.1%	10.0%	0.9%	100.0%																																																																																																																																																																																																																																																																																																																																																																																																																																																																																																																																																																																																																																																																																																					
		不明	度数	479	23	8	510																																																																																																																																																																																																																																																																																																																																																																																																																																																																																																																																																																																																																																																																																																				
	不明	医療区分の%	93.9%	4.5%	1.6%	100.0%																																																																																																																																																																																																																																																																																																																																																																																																																																																																																																																																																																																																																																																																																																					
		合計	度数	5057	426	122	5605																																																																																																																																																																																																																																																																																																																																																																																																																																																																																																																																																																																																																																																																																																				
	合計	医療区分の%	90.2%	7.6%	2.2%	100.0%																																																																																																																																																																																																																																																																																																																																																																																																																																																																																																																																																																																																																																																																																																					
医療区分1		度数	3215	539	32	3786																																																																																																																																																																																																																																																																																																																																																																																																																																																																																																																																																																																																																																																																																																					
介護老人保健施設	医療区分1	医療区分1	度数	3215	539	32	3786																																																																																																																																																																																																																																																																																																																																																																																																																																																																																																																																																																																																																																																																																																				
		医療区分の%	84.9%	14.2%	0.8%	100.0%																																																																																																																																																																																																																																																																																																																																																																																																																																																																																																																																																																																																																																																																																																					
		医療区分2	度数	639	144	14	797																																																																																																																																																																																																																																																																																																																																																																																																																																																																																																																																																																																																																																																																																																				
	医療区分2	医療区分の%	80.2%	18.1%	1.8%	100.0%																																																																																																																																																																																																																																																																																																																																																																																																																																																																																																																																																																																																																																																																																																					
		医療区分3	度数	183	42	1	226																																																																																																																																																																																																																																																																																																																																																																																																																																																																																																																																																																																																																																																																																																				
	医療区分3	医療区分の%	81.0%	18.6%	0.4%	100.0%																																																																																																																																																																																																																																																																																																																																																																																																																																																																																																																																																																																																																																																																																																					
		不明	度数	569	60	5	634																																																																																																																																																																																																																																																																																																																																																																																																																																																																																																																																																																																																																																																																																																				
	不明	医療区分の%	89.7%	9.5%	0.8%	100.0%																																																																																																																																																																																																																																																																																																																																																																																																																																																																																																																																																																																																																																																																																																					
		合計	度数	5480	928	73	6481																																																																																																																																																																																																																																																																																																																																																																																																																																																																																																																																																																																																																																																																																																				
	合計	医療区分の%	84.6%	14.3%	1.1%	100.0%																																																																																																																																																																																																																																																																																																																																																																																																																																																																																																																																																																																																																																																																																																					
医療区分1		度数	1126	272	14	1412																																																																																																																																																																																																																																																																																																																																																																																																																																																																																																																																																																																																																																																																																																					
介護療養型医療施設	医療区分1	医療区分1	度数	1126	272	14	1412																																																																																																																																																																																																																																																																																																																																																																																																																																																																																																																																																																																																																																																																																																				
		医療区分の%	79.7%	19.3%	1.0%	100.0%																																																																																																																																																																																																																																																																																																																																																																																																																																																																																																																																																																																																																																																																																																					
		医療区分2	度数	353	96	1	450																																																																																																																																																																																																																																																																																																																																																																																																																																																																																																																																																																																																																																																																																																				
	医療区分2	医療区分の%	78.4%	21.4%	0.2%	100.0%																																																																																																																																																																																																																																																																																																																																																																																																																																																																																																																																																																																																																																																																																																					
		医療区分3	度数	104	20	1	125																																																																																																																																																																																																																																																																																																																																																																																																																																																																																																																																																																																																																																																																																																				
	医療区分3	医療区分の%	83.1%	16.1%	0.8%	100.0%																																																																																																																																																																																																																																																																																																																																																																																																																																																																																																																																																																																																																																																																																																					
		不明	度数	207	64	2	274																																																																																																																																																																																																																																																																																																																																																																																																																																																																																																																																																																																																																																																																																																				
	不明	医療区分の%	75.7%	23.5%	0.7%	100.0%																																																																																																																																																																																																																																																																																																																																																																																																																																																																																																																																																																																																																																																																																																					
		合計	度数	2153	514	31	2699																																																																																																																																																																																																																																																																																																																																																																																																																																																																																																																																																																																																																																																																																																				
	合計	医療区分の%	79.8%	19.1%	1.1%	100.0%																																																																																																																																																																																																																																																																																																																																																																																																																																																																																																																																																																																																																																																																																																					
医療区分1		度数	298	69	2	369																																																																																																																																																																																																																																																																																																																																																																																																																																																																																																																																																																																																																																																																																																					
医療療養病床	医療区分1	医療区分1	度数	298	69	2	369																																																																																																																																																																																																																																																																																																																																																																																																																																																																																																																																																																																																																																																																																																				
		医療区分の%	80.8%	18.7%	0.5%	100.0%																																																																																																																																																																																																																																																																																																																																																																																																																																																																																																																																																																																																																																																																																																					
		医療区分2	度数	664	106	10	780																																																																																																																																																																																																																																																																																																																																																																																																																																																																																																																																																																																																																																																																																																				
	医療区分2	医療区分の%	85.1%	13.6%	1.3%	100.0%																																																																																																																																																																																																																																																																																																																																																																																																																																																																																																																																																																																																																																																																																																					
		医療区分3	度数	574	48	5	627																																																																																																																																																																																																																																																																																																																																																																																																																																																																																																																																																																																																																																																																																																				
	医療区分3	医療区分の%	91.5%	7.7%	0.8%	100.0%																																																																																																																																																																																																																																																																																																																																																																																																																																																																																																																																																																																																																																																																																																					
		不明	度数	8	0	0	8																																																																																																																																																																																																																																																																																																																																																																																																																																																																																																																																																																																																																																																																																																				
	不明	医療区分の%	100.0%	0.0%	0.0%	100.0%																																																																																																																																																																																																																																																																																																																																																																																																																																																																																																																																																																																																																																																																																																					
		合計	度数	1619	235	17	1871																																																																																																																																																																																																																																																																																																																																																																																																																																																																																																																																																																																																																																																																																																				
	合計	医療区分の%	86.5%	12.6%	0.9%	100.0%																																																																																																																																																																																																																																																																																																																																																																																																																																																																																																																																																																																																																																																																																																					
医療区分1		度数	7396	1127	92	8615																																																																																																																																																																																																																																																																																																																																																																																																																																																																																																																																																																																																																																																																																																					
全体	医療区分1	医療区分1	度数	7396	1127	92	8615																																																																																																																																																																																																																																																																																																																																																																																																																																																																																																																																																																																																																																																																																																				
		医療区分の%	85.8%	13.1%	1.1%	100.0%																																																																																																																																																																																																																																																																																																																																																																																																																																																																																																																																																																																																																																																																																																					
		医療区分2	度数	2312	410	35	2757																																																																																																																																																																																																																																																																																																																																																																																																																																																																																																																																																																																																																																																																																																				
	医療区分2	医療区分の%	83.8%	14.9%	1.3%	100.0%																																																																																																																																																																																																																																																																																																																																																																																																																																																																																																																																																																																																																																																																																																					
		医療区分3	度数	1057	132	9	1198																																																																																																																																																																																																																																																																																																																																																																																																																																																																																																																																																																																																																																																																																																				
	医療区分3	医療区分の%	88.2%	11.0%	0.8%	100.0%																																																																																																																																																																																																																																																																																																																																																																																																																																																																																																																																																																																																																																																																																																					
		不明	度数	1263	147	15	1426																																																																																																																																																																																																																																																																																																																																																																																																																																																																																																																																																																																																																																																																																																				
	不明	医療区分の%	88.6%	10.3%	1.1%	100.0%																																																																																																																																																																																																																																																																																																																																																																																																																																																																																																																																																																																																																																																																																																					
		合計	度数	14310	2103	243	16656																																																																																																																																																																																																																																																																																																																																																																																																																																																																																																																																																																																																																																																																																																				
	合計	医療区分の%	85.9%	12.6%	1.5%	100.0%																																																																																																																																																																																																																																																																																																																																																																																																																																																																																																																																																																																																																																																																																																					
施設類型		医療区分	医療区分1	度数	医療施設もしくは他の介護施設でも対応できるが、適切な施設に空きがないため			合計																																																																																																																																																																																																																																																																																																																																																																																																																																																																																																																																																																																																																																																																																																			
	なし				あり	不詳																																																																																																																																																																																																																																																																																																																																																																																																																																																																																																																																																																																																																																																																																																					
介護老人福祉施設	医療区分1	医療区分1	度数	2757	247	44	3048																																																																																																																																																																																																																																																																																																																																																																																																																																																																																																																																																																																																																																																																																																				
		医療区分の%	90.5%	8.1%	1.4%	100.0%																																																																																																																																																																																																																																																																																																																																																																																																																																																																																																																																																																																																																																																																																																					
		医療区分2	度数	656	64	10	730																																																																																																																																																																																																																																																																																																																																																																																																																																																																																																																																																																																																																																																																																																				
	医療区分2	医療区分の%	89.9%	8.8%	1.4%	100.0%																																																																																																																																																																																																																																																																																																																																																																																																																																																																																																																																																																																																																																																																																																					
		医療区分3	度数	196	22	2	220																																																																																																																																																																																																																																																																																																																																																																																																																																																																																																																																																																																																																																																																																																				
	医療区分3	医療区分の%	89.1%	10.0%	.9%	100.0%																																																																																																																																																																																																																																																																																																																																																																																																																																																																																																																																																																																																																																																																																																					
		不明	度数	479	23	8	510																																																																																																																																																																																																																																																																																																																																																																																																																																																																																																																																																																																																																																																																																																				
	不明	医療区分の%	93.9%	4.5%	1.6%	100.0%																																																																																																																																																																																																																																																																																																																																																																																																																																																																																																																																																																																																																																																																																																					
		合計	度数	5057	426	122	5605																																																																																																																																																																																																																																																																																																																																																																																																																																																																																																																																																																																																																																																																																																				
	合計	医療区分の%	90.2%	7.6%	2.2%	100.0%																																																																																																																																																																																																																																																																																																																																																																																																																																																																																																																																																																																																																																																																																																					
医療区分1		度数	3215	539	32	3786																																																																																																																																																																																																																																																																																																																																																																																																																																																																																																																																																																																																																																																																																																					
介護老人保健施設	医療区分1	医療区分1	度数	3215	539	32	3786																																																																																																																																																																																																																																																																																																																																																																																																																																																																																																																																																																																																																																																																																																				
		医療区分の%	84.9%	14.2%	.8%	100.0%																																																																																																																																																																																																																																																																																																																																																																																																																																																																																																																																																																																																																																																																																																					
		医療区分2	度数	639	144	14	797																																																																																																																																																																																																																																																																																																																																																																																																																																																																																																																																																																																																																																																																																																				
	医療区分2	医療区分の%	80.2%	18.1%	1.8%	100.0%																																																																																																																																																																																																																																																																																																																																																																																																																																																																																																																																																																																																																																																																																																					
		医療区分3	度数	183	42	1	226																																																																																																																																																																																																																																																																																																																																																																																																																																																																																																																																																																																																																																																																																																				
	医療区分3	医療区分の%	81.0%	18.6%	.4%	100.0%																																																																																																																																																																																																																																																																																																																																																																																																																																																																																																																																																																																																																																																																																																					
		不明	度数	569	60	5	634																																																																																																																																																																																																																																																																																																																																																																																																																																																																																																																																																																																																																																																																																																				
	不明	医療区分の%	89.7%	9.5%	.8%	100.0%																																																																																																																																																																																																																																																																																																																																																																																																																																																																																																																																																																																																																																																																																																					
		合計	度数	5480	928	73	6481																																																																																																																																																																																																																																																																																																																																																																																																																																																																																																																																																																																																																																																																																																				
	合計	医療区分の%	84.6%	14.3%	1.1%	100.0%																																																																																																																																																																																																																																																																																																																																																																																																																																																																																																																																																																																																																																																																																																					
医療区分1		度数	1126	272	14	1412																																																																																																																																																																																																																																																																																																																																																																																																																																																																																																																																																																																																																																																																																																					
介護療養型医療施設	医療区分1	医療区分1	度数	1126	272	14	1412																																																																																																																																																																																																																																																																																																																																																																																																																																																																																																																																																																																																																																																																																																				
		医療区分の%	79.7%	19.3%	1.0%	100.0%																																																																																																																																																																																																																																																																																																																																																																																																																																																																																																																																																																																																																																																																																																					
		医療区分2	度数	353	96	1	450																																																																																																																																																																																																																																																																																																																																																																																																																																																																																																																																																																																																																																																																																																				
	医療区分2	医療区分の%	78.4%	21.3%	.2%	100.0%																																																																																																																																																																																																																																																																																																																																																																																																																																																																																																																																																																																																																																																																																																					
		医療区分3	度数	104	20	1	125																																																																																																																																																																																																																																																																																																																																																																																																																																																																																																																																																																																																																																																																																																				
	医療区分3	医療区分の%	83.2%	16.0%	.8%	100.0%																																																																																																																																																																																																																																																																																																																																																																																																																																																																																																																																																																																																																																																																																																					
		不明	度数	207	64	2	273																																																																																																																																																																																																																																																																																																																																																																																																																																																																																																																																																																																																																																																																																																				
	不明	医療区分の%	75.8%	23.4%	.7%	100.0%																																																																																																																																																																																																																																																																																																																																																																																																																																																																																																																																																																																																																																																																																																					
		合計	度数	2154	513	31	2698																																																																																																																																																																																																																																																																																																																																																																																																																																																																																																																																																																																																																																																																																																				
	合計	医療区分の%	79.8%	19.0%	1.1%	100.0%																																																																																																																																																																																																																																																																																																																																																																																																																																																																																																																																																																																																																																																																																																					
医療区分1		度数	298	69	2	369																																																																																																																																																																																																																																																																																																																																																																																																																																																																																																																																																																																																																																																																																																					
医療療養病床	医療区分1	医療区分1	度数	298	69	2	369																																																																																																																																																																																																																																																																																																																																																																																																																																																																																																																																																																																																																																																																																																				
		医療区分の%	80.8%	18.7%	.5%	100.0%																																																																																																																																																																																																																																																																																																																																																																																																																																																																																																																																																																																																																																																																																																					
		医療区分2	度数	664	106	10	780																																																																																																																																																																																																																																																																																																																																																																																																																																																																																																																																																																																																																																																																																																				
	医療区分2	医療区分の%	85.1%	13.6%	1.3%	100.0%																																																																																																																																																																																																																																																																																																																																																																																																																																																																																																																																																																																																																																																																																																					
		医療区分3	度数	574	48	5	627																																																																																																																																																																																																																																																																																																																																																																																																																																																																																																																																																																																																																																																																																																				
	医療区分3	医療区分の%	91.5%	7.7%	.8%	100.0%																																																																																																																																																																																																																																																																																																																																																																																																																																																																																																																																																																																																																																																																																																					
		不明	度数	8	0	0	8																																																																																																																																																																																																																																																																																																																																																																																																																																																																																																																																																																																																																																																																																																				
	不明	医療区分の%	100.0%	0.0%	0.0%	100.0%																																																																																																																																																																																																																																																																																																																																																																																																																																																																																																																																																																																																																																																																																																					
		合計	度数	1619	235	17	1871																																																																																																																																																																																																																																																																																																																																																																																																																																																																																																																																																																																																																																																																																																				
	合計	医療区分の%	86.5%	12.6%	.9%	100.0%																																																																																																																																																																																																																																																																																																																																																																																																																																																																																																																																																																																																																																																																																																					
医療区分1		度数	7396	1127	92	8615																																																																																																																																																																																																																																																																																																																																																																																																																																																																																																																																																																																																																																																																																																					
全体	医療区分1	医療区分1	度数	7396	1127	92	8615																																																																																																																																																																																																																																																																																																																																																																																																																																																																																																																																																																																																																																																																																																				
		医療区分の%	85.9%	13.1%	1.1%	100.0%																																																																																																																																																																																																																																																																																																																																																																																																																																																																																																																																																																																																																																																																																																					
		医療区分2	度数	2312	410	35	2757																																																																																																																																																																																																																																																																																																																																																																																																																																																																																																																																																																																																																																																																																																				
	医療区分2	医療区分の%	83.9%	14.9%	1.3%	100.0%																																																																																																																																																																																																																																																																																																																																																																																																																																																																																																																																																																																																																																																																																																					
		医療区分3	度数	1057	132	9	1198																																																																																																																																																																																																																																																																																																																																																																																																																																																																																																																																																																																																																																																																																																				
	医療区分3	医療区分の%	88.2%	11.0%	.8%	100.0%																																																																																																																																																																																																																																																																																																																																																																																																																																																																																																																																																																																																																																																																																																					
		不明	度数	1263	147	15	1425																																																																																																																																																																																																																																																																																																																																																																																																																																																																																																																																																																																																																																																																																																				
	不明	医療区分の%	88.6%	10.3%	1.1%	100.0%																																																																																																																																																																																																																																																																																																																																																																																																																																																																																																																																																																																																																																																																																																					
		合計	度数	14310	2102	243	16655																																																																																																																																																																																																																																																																																																																																																																																																																																																																																																																																																																																																																																																																																																				
	合計	医療区分の%	85.9%	12.6%	1.5%	100.0%																																																																																																																																																																																																																																																																																																																																																																																																																																																																																																																																																																																																																																																																																																					

頁	修正箇所	正	誤																																																																																																																																																																																																																																																																																																																																																																																																																																																																																																																																																																																																						
77	図表 130	<table border="1"> <thead> <tr> <th rowspan="2">施設類型</th> <th rowspan="2">医療区分</th> <th rowspan="2">医療区分1</th> <th rowspan="2">度数</th> <th colspan="3">在宅医療でも対応できるが、必要な在宅医療および介護サービスが確保できないため</th> <th rowspan="2">合計</th> </tr> <tr> <th>なし</th> <th>あり</th> <th>不詳</th> </tr> </thead> <tbody> <tr> <td rowspan="10">介護老人福祉施設</td> <td rowspan="5">医療区分1</td> <td>度数</td> <td>2695</td> <td>309</td> <td>44</td> <td>3048</td> </tr> <tr> <td>医療区分の%</td> <td>88.4%</td> <td>10.1%</td> <td>1.4%</td> <td>100.0%</td> </tr> <tr> <td rowspan="3">医療区分2</td> <td>度数</td> <td>659</td> <td>61</td> <td>10</td> <td>730</td> </tr> <tr> <td>医療区分の%</td> <td>90.3%</td> <td>8.4%</td> <td>1.4%</td> <td>100.0%</td> </tr> <tr> <td rowspan="2">医療区分3</td> <td>度数</td> <td>186</td> <td>32</td> <td>2</td> <td>220</td> </tr> <tr> <td>医療区分の%</td> <td>84.5%</td> <td>14.5%</td> <td>0.9%</td> <td>100.0%</td> </tr> <tr> <td rowspan="2">不明</td> <td>度数</td> <td>464</td> <td>38</td> <td>8</td> <td>510</td> </tr> <tr> <td>医療区分の%</td> <td>91.0%</td> <td>7.5%</td> <td>1.6%</td> <td>100.0%</td> </tr> <tr> <td rowspan="2">合計</td> <td>度数</td> <td>4952</td> <td>531</td> <td>122</td> <td>5605</td> </tr> <tr> <td>医療区分の%</td> <td>88.3%</td> <td>9.5%</td> <td>2.2%</td> <td>100.0%</td> </tr> <tr> <td rowspan="10">介護老人保健施設</td> <td rowspan="5">医療区分1</td> <td>度数</td> <td>3586</td> <td>168</td> <td>32</td> <td>3786</td> </tr> <tr> <td>医療区分の%</td> <td>94.7%</td> <td>4.4%</td> <td>0.8%</td> <td>100.0%</td> </tr> <tr> <td rowspan="3">医療区分2</td> <td>度数</td> <td>745</td> <td>38</td> <td>14</td> <td>797</td> </tr> <tr> <td>医療区分の%</td> <td>93.5%</td> <td>4.8%</td> <td>1.8%</td> <td>100.0%</td> </tr> <tr> <td rowspan="2">医療区分3</td> <td>度数</td> <td>213</td> <td>12</td> <td>1</td> <td>226</td> </tr> <tr> <td>医療区分の%</td> <td>94.2%</td> <td>5.3%</td> <td>0.4%</td> <td>100.0%</td> </tr> <tr> <td rowspan="2">不明</td> <td>度数</td> <td>602</td> <td>27</td> <td>5</td> <td>634</td> </tr> <tr> <td>医療区分の%</td> <td>95.0%</td> <td>4.3%</td> <td>0.8%</td> <td>100.0%</td> </tr> <tr> <td rowspan="2">合計</td> <td>度数</td> <td>6105</td> <td>303</td> <td>73</td> <td>6481</td> </tr> <tr> <td>医療区分の%</td> <td>94.2%</td> <td>4.7%</td> <td>1.1%</td> <td>100.0%</td> </tr> <tr> <td rowspan="10">介護療養型医療施設</td> <td rowspan="5">医療区分1</td> <td>度数</td> <td>1328</td> <td>70</td> <td>14</td> <td>1412</td> </tr> <tr> <td>医療区分の%</td> <td>94.1%</td> <td>5.0%</td> <td>1.0%</td> <td>100.0%</td> </tr> <tr> <td rowspan="3">医療区分2</td> <td>度数</td> <td>429</td> <td>20</td> <td>1</td> <td>450</td> </tr> <tr> <td>医療区分の%</td> <td>95.3%</td> <td>4.4%</td> <td>0.2%</td> <td>100.0%</td> </tr> <tr> <td rowspan="2">医療区分3</td> <td>度数</td> <td>119</td> <td>5</td> <td>1</td> <td>125</td> </tr> <tr> <td>医療区分の%</td> <td>95.2%</td> <td>4.0%</td> <td>0.8%</td> <td>100.0%</td> </tr> <tr> <td rowspan="2">不明</td> <td>度数</td> <td>252</td> <td>20</td> <td>2</td> <td>274</td> </tr> <tr> <td>医療区分の%</td> <td>92.0%</td> <td>7.3%</td> <td>0.7%</td> <td>100.0%</td> </tr> <tr> <td rowspan="2">合計</td> <td>度数</td> <td>2533</td> <td>135</td> <td>31</td> <td>2699</td> </tr> <tr> <td>医療区分の%</td> <td>93.8%</td> <td>5.0%</td> <td>1.1%</td> <td>100.0%</td> </tr> <tr> <td rowspan="10">医療療養病床</td> <td rowspan="5">医療区分1</td> <td>度数</td> <td>345</td> <td>22</td> <td>2</td> <td>369</td> </tr> <tr> <td>医療区分の%</td> <td>93.5%</td> <td>6.0%</td> <td>0.5%</td> <td>100.0%</td> </tr> <tr> <td rowspan="3">医療区分2</td> <td>度数</td> <td>735</td> <td>35</td> <td>10</td> <td>780</td> </tr> <tr> <td>医療区分の%</td> <td>94.2%</td> <td>4.5%</td> <td>1.3%</td> <td>100.0%</td> </tr> <tr> <td rowspan="2">医療区分3</td> <td>度数</td> <td>603</td> <td>19</td> <td>5</td> <td>627</td> </tr> <tr> <td>医療区分の%</td> <td>96.2%</td> <td>3.0%</td> <td>0.8%</td> <td>100.0%</td> </tr> <tr> <td rowspan="2">不明</td> <td>度数</td> <td>8</td> <td>0</td> <td>0</td> <td>8</td> </tr> <tr> <td>医療区分の%</td> <td>100.0%</td> <td>0.0%</td> <td>0.0%</td> <td>100.0%</td> </tr> <tr> <td rowspan="2">合計</td> <td>度数</td> <td>1774</td> <td>80</td> <td>17</td> <td>1871</td> </tr> <tr> <td>医療区分の%</td> <td>94.8%</td> <td>4.3%</td> <td>0.9%</td> <td>100.0%</td> </tr> <tr> <td rowspan="10">全体</td> <td rowspan="5">医療区分1</td> <td>度数</td> <td>7954</td> <td>569</td> <td>92</td> <td>8615</td> </tr> <tr> <td>医療区分の%</td> <td>92.3%</td> <td>6.6%</td> <td>1.1%</td> <td>100.0%</td> </tr> <tr> <td rowspan="3">医療区分2</td> <td>度数</td> <td>2568</td> <td>154</td> <td>35</td> <td>2757</td> </tr> <tr> <td>医療区分の%</td> <td>93.1%</td> <td>5.6%</td> <td>1.3%</td> <td>100.0%</td> </tr> <tr> <td rowspan="2">医療区分3</td> <td>度数</td> <td>1121</td> <td>68</td> <td>9</td> <td>1198</td> </tr> <tr> <td>医療区分の%</td> <td>93.6%</td> <td>5.7%</td> <td>0.8%</td> <td>100.0%</td> </tr> <tr> <td rowspan="2">不明</td> <td>度数</td> <td>1326</td> <td>85</td> <td>15</td> <td>1426</td> </tr> <tr> <td>医療区分の%</td> <td>93.0%</td> <td>6.0%</td> <td>1.1%</td> <td>100.0%</td> </tr> <tr> <td rowspan="2">合計</td> <td>度数</td> <td>15364</td> <td>1049</td> <td>243</td> <td>16656</td> </tr> <tr> <td>医療区分の%</td> <td>92.2%</td> <td>6.3%</td> <td>1.5%</td> <td>100.0%</td> </tr> </tbody> </table>	施設類型	医療区分	医療区分1	度数	在宅医療でも対応できるが、必要な在宅医療および介護サービスが確保できないため			合計	なし	あり	不詳	介護老人福祉施設	医療区分1	度数	2695	309	44	3048	医療区分の%	88.4%	10.1%	1.4%	100.0%	医療区分2	度数	659	61	10	730	医療区分の%	90.3%	8.4%	1.4%	100.0%	医療区分3	度数	186	32	2	220	医療区分の%	84.5%	14.5%	0.9%	100.0%	不明	度数	464	38	8	510	医療区分の%	91.0%	7.5%	1.6%	100.0%	合計	度数	4952	531	122	5605	医療区分の%	88.3%	9.5%	2.2%	100.0%	介護老人保健施設	医療区分1	度数	3586	168	32	3786	医療区分の%	94.7%	4.4%	0.8%	100.0%	医療区分2	度数	745	38	14	797	医療区分の%	93.5%	4.8%	1.8%	100.0%	医療区分3	度数	213	12	1	226	医療区分の%	94.2%	5.3%	0.4%	100.0%	不明	度数	602	27	5	634	医療区分の%	95.0%	4.3%	0.8%	100.0%	合計	度数	6105	303	73	6481	医療区分の%	94.2%	4.7%	1.1%	100.0%	介護療養型医療施設	医療区分1	度数	1328	70	14	1412	医療区分の%	94.1%	5.0%	1.0%	100.0%	医療区分2	度数	429	20	1	450	医療区分の%	95.3%	4.4%	0.2%	100.0%	医療区分3	度数	119	5	1	125	医療区分の%	95.2%	4.0%	0.8%	100.0%	不明	度数	252	20	2	274	医療区分の%	92.0%	7.3%	0.7%	100.0%	合計	度数	2533	135	31	2699	医療区分の%	93.8%	5.0%	1.1%	100.0%	医療療養病床	医療区分1	度数	345	22	2	369	医療区分の%	93.5%	6.0%	0.5%	100.0%	医療区分2	度数	735	35	10	780	医療区分の%	94.2%	4.5%	1.3%	100.0%	医療区分3	度数	603	19	5	627	医療区分の%	96.2%	3.0%	0.8%	100.0%	不明	度数	8	0	0	8	医療区分の%	100.0%	0.0%	0.0%	100.0%	合計	度数	1774	80	17	1871	医療区分の%	94.8%	4.3%	0.9%	100.0%	全体	医療区分1	度数	7954	569	92	8615	医療区分の%	92.3%	6.6%	1.1%	100.0%	医療区分2	度数	2568	154	35	2757	医療区分の%	93.1%	5.6%	1.3%	100.0%	医療区分3	度数	1121	68	9	1198	医療区分の%	93.6%	5.7%	0.8%	100.0%	不明	度数	1326	85	15	1426	医療区分の%	93.0%	6.0%	1.1%	100.0%	合計	度数	15364	1049	243	16656	医療区分の%	92.2%	6.3%	1.5%	100.0%	<table border="1"> <thead> <tr> <th rowspan="2">施設類型</th> <th rowspan="2">医療区分</th> <th rowspan="2">医療区分1</th> <th rowspan="2">度数</th> <th colspan="3">在宅医療でも対応できるが、必要な在宅医療および介護サービスが確保できないため</th> <th rowspan="2">合計</th> </tr> <tr> <th>なし</th> <th>あり</th> <th>不詳</th> </tr> </thead> <tbody> <tr> <td rowspan="10">介護老人福祉施設</td> <td rowspan="5">医療区分1</td> <td>度数</td> <td>2695</td> <td>309</td> <td>44</td> <td>3048</td> </tr> <tr> <td>医療区分の%</td> <td>88.4%</td> <td>10.1%</td> <td>1.4%</td> <td>100.0%</td> </tr> <tr> <td rowspan="3">医療区分2</td> <td>度数</td> <td>659</td> <td>61</td> <td>10</td> <td>730</td> </tr> <tr> <td>医療区分の%</td> <td>90.3%</td> <td>8.4%</td> <td>1.4%</td> <td>100.0%</td> </tr> <tr> <td rowspan="2">医療区分3</td> <td>度数</td> <td>186</td> <td>32</td> <td>2</td> <td>220</td> </tr> <tr> <td>医療区分の%</td> <td>84.5%</td> <td>14.5%</td> <td>.9%</td> <td>100.0%</td> </tr> <tr> <td rowspan="2">不明</td> <td>度数</td> <td>464</td> <td>38</td> <td>8</td> <td>510</td> </tr> <tr> <td>医療区分の%</td> <td>91.0%</td> <td>7.5%</td> <td>1.6%</td> <td>100.0%</td> </tr> <tr> <td rowspan="2">合計</td> <td>度数</td> <td>4952</td> <td>531</td> <td>122</td> <td>5605</td> </tr> <tr> <td>医療区分の%</td> <td>88.3%</td> <td>9.5%</td> <td>2.2%</td> <td>100.0%</td> </tr> <tr> <td rowspan="10">介護老人保健施設</td> <td rowspan="5">医療区分1</td> <td>度数</td> <td>3586</td> <td>168</td> <td>32</td> <td>3786</td> </tr> <tr> <td>医療区分の%</td> <td>94.7%</td> <td>4.4%</td> <td>.8%</td> <td>100.0%</td> </tr> <tr> <td rowspan="3">医療区分2</td> <td>度数</td> <td>745</td> <td>38</td> <td>14</td> <td>797</td> </tr> <tr> <td>医療区分の%</td> <td>93.5%</td> <td>4.8%</td> <td>1.8%</td> <td>100.0%</td> </tr> <tr> <td rowspan="2">医療区分3</td> <td>度数</td> <td>213</td> <td>12</td> <td>1</td> <td>226</td> </tr> <tr> <td>医療区分の%</td> <td>94.2%</td> <td>5.3%</td> <td>.4%</td> <td>100.0%</td> </tr> <tr> <td rowspan="2">不明</td> <td>度数</td> <td>602</td> <td>27</td> <td>5</td> <td>634</td> </tr> <tr> <td>医療区分の%</td> <td>95.0%</td> <td>4.3%</td> <td>.8%</td> <td>100.0%</td> </tr> <tr> <td rowspan="2">合計</td> <td>度数</td> <td>6105</td> <td>303</td> <td>73</td> <td>6481</td> </tr> <tr> <td>医療区分の%</td> <td>94.2%</td> <td>4.7%</td> <td>1.1%</td> <td>100.0%</td> </tr> <tr> <td rowspan="10">介護療養型医療施設</td> <td rowspan="5">医療区分1</td> <td>度数</td> <td>1328</td> <td>70</td> <td>14</td> <td>1412</td> </tr> <tr> <td>医療区分の%</td> <td>94.1%</td> <td>5.0%</td> <td>1.0%</td> <td>100.0%</td> </tr> <tr> <td rowspan="3">医療区分2</td> <td>度数</td> <td>429</td> <td>20</td> <td>1</td> <td>450</td> </tr> <tr> <td>医療区分の%</td> <td>95.3%</td> <td>4.4%</td> <td>.2%</td> <td>100.0%</td> </tr> <tr> <td rowspan="2">医療区分3</td> <td>度数</td> <td>119</td> <td>5</td> <td>1</td> <td>125</td> </tr> <tr> <td>医療区分の%</td> <td>95.2%</td> <td>4.0%</td> <td>.8%</td> <td>100.0%</td> </tr> <tr> <td rowspan="2">不明</td> <td>度数</td> <td>252</td> <td>20</td> <td>2</td> <td>274</td> </tr> <tr> <td>医療区分の%</td> <td>92.0%</td> <td>7.3%</td> <td>.7%</td> <td>100.0%</td> </tr> <tr> <td rowspan="2">合計</td> <td>度数</td> <td>2533</td> <td>135</td> <td>31</td> <td>2699</td> </tr> <tr> <td>医療区分の%</td> <td>93.8%</td> <td>5.0%</td> <td>1.1%</td> <td>100.0%</td> </tr> <tr> <td rowspan="10">医療療養病床</td> <td rowspan="5">医療区分1</td> <td>度数</td> <td>345</td> <td>22</td> <td>2</td> <td>369</td> </tr> <tr> <td>医療区分の%</td> <td>93.5%</td> <td>6.0%</td> <td>.5%</td> <td>100.0%</td> </tr> <tr> <td rowspan="3">医療区分2</td> <td>度数</td> <td>735</td> <td>35</td> <td>10</td> <td>780</td> </tr> <tr> <td>医療区分の%</td> <td>94.2%</td> <td>4.5%</td> <td>1.3%</td> <td>100.0%</td> </tr> <tr> <td rowspan="2">医療区分3</td> <td>度数</td> <td>603</td> <td>19</td> <td>5</td> <td>627</td> </tr> <tr> <td>医療区分の%</td> <td>96.2%</td> <td>3.0%</td> <td>.8%</td> <td>100.0%</td> </tr> <tr> <td rowspan="2">不明</td> <td>度数</td> <td>8</td> <td>0</td> <td>0</td> <td>8</td> </tr> <tr> <td>医療区分の%</td> <td>100.0%</td> <td>0.0%</td> <td>0.0%</td> <td>100.0%</td> </tr> <tr> <td rowspan="2">合計</td> <td>度数</td> <td>1774</td> <td>80</td> <td>17</td> <td>1871</td> </tr> <tr> <td>医療区分の%</td> <td>94.8%</td> <td>4.3%</td> <td>.9%</td> <td>100.0%</td> </tr> <tr> <td rowspan="10">全体</td> <td rowspan="5">医療区分1</td> <td>度数</td> <td>7954</td> <td>569</td> <td>92</td> <td>8615</td> </tr> <tr> <td>医療区分の%</td> <td>92.3%</td> <td>6.6%</td> <td>1.1%</td> <td>100.0%</td> </tr> <tr> <td rowspan="3">医療区分2</td> <td>度数</td> <td>2568</td> <td>154</td> <td>35</td> <td>2757</td> </tr> <tr> <td>医療区分の%</td> <td>93.1%</td> <td>5.6%</td> <td>1.3%</td> <td>100.0%</td> </tr> <tr> <td rowspan="2">医療区分3</td> <td>度数</td> <td>1121</td> <td>68</td> <td>9</td> <td>1198</td> </tr> <tr> <td>医療区分の%</td> <td>93.6%</td> <td>5.7%</td> <td>.8%</td> <td>100.0%</td> </tr> <tr> <td rowspan="2">不明</td> <td>度数</td> <td>1326</td> <td>85</td> <td>15</td> <td>1426</td> </tr> <tr> <td>医療区分の%</td> <td>93.0%</td> <td>6.0%</td> <td>1.1%</td> <td>100.0%</td> </tr> <tr> <td rowspan="2">合計</td> <td>度数</td> <td>15364</td> <td>1049</td> <td>243</td> <td>16656</td> </tr> <tr> <td>医療区分の%</td> <td>92.2%</td> <td>6.3%</td> <td>1.5%</td> <td>100.0%</td> </tr> </tbody> </table>	施設類型	医療区分	医療区分1	度数	在宅医療でも対応できるが、必要な在宅医療および介護サービスが確保できないため			合計	なし	あり	不詳	介護老人福祉施設	医療区分1	度数	2695	309	44	3048	医療区分の%	88.4%	10.1%	1.4%	100.0%	医療区分2	度数	659	61	10	730	医療区分の%	90.3%	8.4%	1.4%	100.0%	医療区分3	度数	186	32	2	220	医療区分の%	84.5%	14.5%	.9%	100.0%	不明	度数	464	38	8	510	医療区分の%	91.0%	7.5%	1.6%	100.0%	合計	度数	4952	531	122	5605	医療区分の%	88.3%	9.5%	2.2%	100.0%	介護老人保健施設	医療区分1	度数	3586	168	32	3786	医療区分の%	94.7%	4.4%	.8%	100.0%	医療区分2	度数	745	38	14	797	医療区分の%	93.5%	4.8%	1.8%	100.0%	医療区分3	度数	213	12	1	226	医療区分の%	94.2%	5.3%	.4%	100.0%	不明	度数	602	27	5	634	医療区分の%	95.0%	4.3%	.8%	100.0%	合計	度数	6105	303	73	6481	医療区分の%	94.2%	4.7%	1.1%	100.0%	介護療養型医療施設	医療区分1	度数	1328	70	14	1412	医療区分の%	94.1%	5.0%	1.0%	100.0%	医療区分2	度数	429	20	1	450	医療区分の%	95.3%	4.4%	.2%	100.0%	医療区分3	度数	119	5	1	125	医療区分の%	95.2%	4.0%	.8%	100.0%	不明	度数	252	20	2	274	医療区分の%	92.0%	7.3%	.7%	100.0%	合計	度数	2533	135	31	2699	医療区分の%	93.8%	5.0%	1.1%	100.0%	医療療養病床	医療区分1	度数	345	22	2	369	医療区分の%	93.5%	6.0%	.5%	100.0%	医療区分2	度数	735	35	10	780	医療区分の%	94.2%	4.5%	1.3%	100.0%	医療区分3	度数	603	19	5	627	医療区分の%	96.2%	3.0%	.8%	100.0%	不明	度数	8	0	0	8	医療区分の%	100.0%	0.0%	0.0%	100.0%	合計	度数	1774	80	17	1871	医療区分の%	94.8%	4.3%	.9%	100.0%	全体	医療区分1	度数	7954	569	92	8615	医療区分の%	92.3%	6.6%	1.1%	100.0%	医療区分2	度数	2568	154	35	2757	医療区分の%	93.1%	5.6%	1.3%	100.0%	医療区分3	度数	1121	68	9	1198	医療区分の%	93.6%	5.7%	.8%	100.0%	不明	度数	1326	85	15	1426	医療区分の%	93.0%	6.0%	1.1%	100.0%	合計	度数	15364	1049	243	16656	医療区分の%	92.2%	6.3%	1.5%	100.0%
施設類型	医療区分	医療区分1					度数	在宅医療でも対応できるが、必要な在宅医療および介護サービスが確保できないため			合計																																																																																																																																																																																																																																																																																																																																																																																																																																																																																																																																																																																														
			なし	あり	不詳																																																																																																																																																																																																																																																																																																																																																																																																																																																																																																																																																																																																				
介護老人福祉施設	医療区分1	度数	2695	309	44	3048																																																																																																																																																																																																																																																																																																																																																																																																																																																																																																																																																																																																			
		医療区分の%	88.4%	10.1%	1.4%	100.0%																																																																																																																																																																																																																																																																																																																																																																																																																																																																																																																																																																																																			
		医療区分2	度数	659	61	10	730																																																																																																																																																																																																																																																																																																																																																																																																																																																																																																																																																																																																		
			医療区分の%	90.3%	8.4%	1.4%	100.0%																																																																																																																																																																																																																																																																																																																																																																																																																																																																																																																																																																																																		
			医療区分3	度数	186	32	2	220																																																																																																																																																																																																																																																																																																																																																																																																																																																																																																																																																																																																	
	医療区分の%	84.5%		14.5%	0.9%	100.0%																																																																																																																																																																																																																																																																																																																																																																																																																																																																																																																																																																																																			
	不明	度数	464	38	8	510																																																																																																																																																																																																																																																																																																																																																																																																																																																																																																																																																																																																			
		医療区分の%	91.0%	7.5%	1.6%	100.0%																																																																																																																																																																																																																																																																																																																																																																																																																																																																																																																																																																																																			
	合計	度数	4952	531	122	5605																																																																																																																																																																																																																																																																																																																																																																																																																																																																																																																																																																																																			
		医療区分の%	88.3%	9.5%	2.2%	100.0%																																																																																																																																																																																																																																																																																																																																																																																																																																																																																																																																																																																																			
介護老人保健施設	医療区分1	度数	3586	168	32	3786																																																																																																																																																																																																																																																																																																																																																																																																																																																																																																																																																																																																			
		医療区分の%	94.7%	4.4%	0.8%	100.0%																																																																																																																																																																																																																																																																																																																																																																																																																																																																																																																																																																																																			
		医療区分2	度数	745	38	14	797																																																																																																																																																																																																																																																																																																																																																																																																																																																																																																																																																																																																		
			医療区分の%	93.5%	4.8%	1.8%	100.0%																																																																																																																																																																																																																																																																																																																																																																																																																																																																																																																																																																																																		
			医療区分3	度数	213	12	1	226																																																																																																																																																																																																																																																																																																																																																																																																																																																																																																																																																																																																	
	医療区分の%	94.2%		5.3%	0.4%	100.0%																																																																																																																																																																																																																																																																																																																																																																																																																																																																																																																																																																																																			
	不明	度数	602	27	5	634																																																																																																																																																																																																																																																																																																																																																																																																																																																																																																																																																																																																			
		医療区分の%	95.0%	4.3%	0.8%	100.0%																																																																																																																																																																																																																																																																																																																																																																																																																																																																																																																																																																																																			
	合計	度数	6105	303	73	6481																																																																																																																																																																																																																																																																																																																																																																																																																																																																																																																																																																																																			
		医療区分の%	94.2%	4.7%	1.1%	100.0%																																																																																																																																																																																																																																																																																																																																																																																																																																																																																																																																																																																																			
介護療養型医療施設	医療区分1	度数	1328	70	14	1412																																																																																																																																																																																																																																																																																																																																																																																																																																																																																																																																																																																																			
		医療区分の%	94.1%	5.0%	1.0%	100.0%																																																																																																																																																																																																																																																																																																																																																																																																																																																																																																																																																																																																			
		医療区分2	度数	429	20	1	450																																																																																																																																																																																																																																																																																																																																																																																																																																																																																																																																																																																																		
			医療区分の%	95.3%	4.4%	0.2%	100.0%																																																																																																																																																																																																																																																																																																																																																																																																																																																																																																																																																																																																		
			医療区分3	度数	119	5	1	125																																																																																																																																																																																																																																																																																																																																																																																																																																																																																																																																																																																																	
	医療区分の%	95.2%		4.0%	0.8%	100.0%																																																																																																																																																																																																																																																																																																																																																																																																																																																																																																																																																																																																			
	不明	度数	252	20	2	274																																																																																																																																																																																																																																																																																																																																																																																																																																																																																																																																																																																																			
		医療区分の%	92.0%	7.3%	0.7%	100.0%																																																																																																																																																																																																																																																																																																																																																																																																																																																																																																																																																																																																			
	合計	度数	2533	135	31	2699																																																																																																																																																																																																																																																																																																																																																																																																																																																																																																																																																																																																			
		医療区分の%	93.8%	5.0%	1.1%	100.0%																																																																																																																																																																																																																																																																																																																																																																																																																																																																																																																																																																																																			
医療療養病床	医療区分1	度数	345	22	2	369																																																																																																																																																																																																																																																																																																																																																																																																																																																																																																																																																																																																			
		医療区分の%	93.5%	6.0%	0.5%	100.0%																																																																																																																																																																																																																																																																																																																																																																																																																																																																																																																																																																																																			
		医療区分2	度数	735	35	10	780																																																																																																																																																																																																																																																																																																																																																																																																																																																																																																																																																																																																		
			医療区分の%	94.2%	4.5%	1.3%	100.0%																																																																																																																																																																																																																																																																																																																																																																																																																																																																																																																																																																																																		
			医療区分3	度数	603	19	5	627																																																																																																																																																																																																																																																																																																																																																																																																																																																																																																																																																																																																	
	医療区分の%	96.2%		3.0%	0.8%	100.0%																																																																																																																																																																																																																																																																																																																																																																																																																																																																																																																																																																																																			
	不明	度数	8	0	0	8																																																																																																																																																																																																																																																																																																																																																																																																																																																																																																																																																																																																			
		医療区分の%	100.0%	0.0%	0.0%	100.0%																																																																																																																																																																																																																																																																																																																																																																																																																																																																																																																																																																																																			
	合計	度数	1774	80	17	1871																																																																																																																																																																																																																																																																																																																																																																																																																																																																																																																																																																																																			
		医療区分の%	94.8%	4.3%	0.9%	100.0%																																																																																																																																																																																																																																																																																																																																																																																																																																																																																																																																																																																																			
全体	医療区分1	度数	7954	569	92	8615																																																																																																																																																																																																																																																																																																																																																																																																																																																																																																																																																																																																			
		医療区分の%	92.3%	6.6%	1.1%	100.0%																																																																																																																																																																																																																																																																																																																																																																																																																																																																																																																																																																																																			
		医療区分2	度数	2568	154	35	2757																																																																																																																																																																																																																																																																																																																																																																																																																																																																																																																																																																																																		
			医療区分の%	93.1%	5.6%	1.3%	100.0%																																																																																																																																																																																																																																																																																																																																																																																																																																																																																																																																																																																																		
			医療区分3	度数	1121	68	9	1198																																																																																																																																																																																																																																																																																																																																																																																																																																																																																																																																																																																																	
	医療区分の%	93.6%		5.7%	0.8%	100.0%																																																																																																																																																																																																																																																																																																																																																																																																																																																																																																																																																																																																			
	不明	度数	1326	85	15	1426																																																																																																																																																																																																																																																																																																																																																																																																																																																																																																																																																																																																			
		医療区分の%	93.0%	6.0%	1.1%	100.0%																																																																																																																																																																																																																																																																																																																																																																																																																																																																																																																																																																																																			
	合計	度数	15364	1049	243	16656																																																																																																																																																																																																																																																																																																																																																																																																																																																																																																																																																																																																			
		医療区分の%	92.2%	6.3%	1.5%	100.0%																																																																																																																																																																																																																																																																																																																																																																																																																																																																																																																																																																																																			
施設類型	医療区分	医療区分1	度数	在宅医療でも対応できるが、必要な在宅医療および介護サービスが確保できないため			合計																																																																																																																																																																																																																																																																																																																																																																																																																																																																																																																																																																																																		
				なし	あり	不詳																																																																																																																																																																																																																																																																																																																																																																																																																																																																																																																																																																																																			
介護老人福祉施設	医療区分1	度数	2695	309	44	3048																																																																																																																																																																																																																																																																																																																																																																																																																																																																																																																																																																																																			
		医療区分の%	88.4%	10.1%	1.4%	100.0%																																																																																																																																																																																																																																																																																																																																																																																																																																																																																																																																																																																																			
		医療区分2	度数	659	61	10	730																																																																																																																																																																																																																																																																																																																																																																																																																																																																																																																																																																																																		
			医療区分の%	90.3%	8.4%	1.4%	100.0%																																																																																																																																																																																																																																																																																																																																																																																																																																																																																																																																																																																																		
			医療区分3	度数	186	32	2	220																																																																																																																																																																																																																																																																																																																																																																																																																																																																																																																																																																																																	
	医療区分の%	84.5%		14.5%	.9%	100.0%																																																																																																																																																																																																																																																																																																																																																																																																																																																																																																																																																																																																			
	不明	度数	464	38	8	510																																																																																																																																																																																																																																																																																																																																																																																																																																																																																																																																																																																																			
		医療区分の%	91.0%	7.5%	1.6%	100.0%																																																																																																																																																																																																																																																																																																																																																																																																																																																																																																																																																																																																			
	合計	度数	4952	531	122	5605																																																																																																																																																																																																																																																																																																																																																																																																																																																																																																																																																																																																			
		医療区分の%	88.3%	9.5%	2.2%	100.0%																																																																																																																																																																																																																																																																																																																																																																																																																																																																																																																																																																																																			
介護老人保健施設	医療区分1	度数	3586	168	32	3786																																																																																																																																																																																																																																																																																																																																																																																																																																																																																																																																																																																																			
		医療区分の%	94.7%	4.4%	.8%	100.0%																																																																																																																																																																																																																																																																																																																																																																																																																																																																																																																																																																																																			
		医療区分2	度数	745	38	14	797																																																																																																																																																																																																																																																																																																																																																																																																																																																																																																																																																																																																		
			医療区分の%	93.5%	4.8%	1.8%	100.0%																																																																																																																																																																																																																																																																																																																																																																																																																																																																																																																																																																																																		
			医療区分3	度数	213	12	1	226																																																																																																																																																																																																																																																																																																																																																																																																																																																																																																																																																																																																	
	医療区分の%	94.2%		5.3%	.4%	100.0%																																																																																																																																																																																																																																																																																																																																																																																																																																																																																																																																																																																																			
	不明	度数	602	27	5	634																																																																																																																																																																																																																																																																																																																																																																																																																																																																																																																																																																																																			
		医療区分の%	95.0%	4.3%	.8%	100.0%																																																																																																																																																																																																																																																																																																																																																																																																																																																																																																																																																																																																			
	合計	度数	6105	303	73	6481																																																																																																																																																																																																																																																																																																																																																																																																																																																																																																																																																																																																			
		医療区分の%	94.2%	4.7%	1.1%	100.0%																																																																																																																																																																																																																																																																																																																																																																																																																																																																																																																																																																																																			
介護療養型医療施設	医療区分1	度数	1328	70	14	1412																																																																																																																																																																																																																																																																																																																																																																																																																																																																																																																																																																																																			
		医療区分の%	94.1%	5.0%	1.0%	100.0%																																																																																																																																																																																																																																																																																																																																																																																																																																																																																																																																																																																																			
		医療区分2	度数	429	20	1	450																																																																																																																																																																																																																																																																																																																																																																																																																																																																																																																																																																																																		
			医療区分の%	95.3%	4.4%	.2%	100.0%																																																																																																																																																																																																																																																																																																																																																																																																																																																																																																																																																																																																		
			医療区分3	度数	119	5	1	125																																																																																																																																																																																																																																																																																																																																																																																																																																																																																																																																																																																																	
	医療区分の%	95.2%		4.0%	.8%	100.0%																																																																																																																																																																																																																																																																																																																																																																																																																																																																																																																																																																																																			
	不明	度数	252	20	2	274																																																																																																																																																																																																																																																																																																																																																																																																																																																																																																																																																																																																			
		医療区分の%	92.0%	7.3%	.7%	100.0%																																																																																																																																																																																																																																																																																																																																																																																																																																																																																																																																																																																																			
	合計	度数	2533	135	31	2699																																																																																																																																																																																																																																																																																																																																																																																																																																																																																																																																																																																																			
		医療区分の%	93.8%	5.0%	1.1%	100.0%																																																																																																																																																																																																																																																																																																																																																																																																																																																																																																																																																																																																			
医療療養病床	医療区分1	度数	345	22	2	369																																																																																																																																																																																																																																																																																																																																																																																																																																																																																																																																																																																																			
		医療区分の%	93.5%	6.0%	.5%	100.0%																																																																																																																																																																																																																																																																																																																																																																																																																																																																																																																																																																																																			
		医療区分2	度数	735	35	10	780																																																																																																																																																																																																																																																																																																																																																																																																																																																																																																																																																																																																		
			医療区分の%	94.2%	4.5%	1.3%	100.0%																																																																																																																																																																																																																																																																																																																																																																																																																																																																																																																																																																																																		
			医療区分3	度数	603	19	5	627																																																																																																																																																																																																																																																																																																																																																																																																																																																																																																																																																																																																	
	医療区分の%	96.2%		3.0%	.8%	100.0%																																																																																																																																																																																																																																																																																																																																																																																																																																																																																																																																																																																																			
	不明	度数	8	0	0	8																																																																																																																																																																																																																																																																																																																																																																																																																																																																																																																																																																																																			
		医療区分の%	100.0%	0.0%	0.0%	100.0%																																																																																																																																																																																																																																																																																																																																																																																																																																																																																																																																																																																																			
	合計	度数	1774	80	17	1871																																																																																																																																																																																																																																																																																																																																																																																																																																																																																																																																																																																																			
		医療区分の%	94.8%	4.3%	.9%	100.0%																																																																																																																																																																																																																																																																																																																																																																																																																																																																																																																																																																																																			
全体	医療区分1	度数	7954	569	92	8615																																																																																																																																																																																																																																																																																																																																																																																																																																																																																																																																																																																																			
		医療区分の%	92.3%	6.6%	1.1%	100.0%																																																																																																																																																																																																																																																																																																																																																																																																																																																																																																																																																																																																			
		医療区分2	度数	2568	154	35	2757																																																																																																																																																																																																																																																																																																																																																																																																																																																																																																																																																																																																		
			医療区分の%	93.1%	5.6%	1.3%	100.0%																																																																																																																																																																																																																																																																																																																																																																																																																																																																																																																																																																																																		
			医療区分3	度数	1121	68	9	1198																																																																																																																																																																																																																																																																																																																																																																																																																																																																																																																																																																																																	
	医療区分の%	93.6%		5.7%	.8%	100.0%																																																																																																																																																																																																																																																																																																																																																																																																																																																																																																																																																																																																			
	不明	度数	1326	85	15	1426																																																																																																																																																																																																																																																																																																																																																																																																																																																																																																																																																																																																			
		医療区分の%	93.0%	6.0%	1.1%	100.0%																																																																																																																																																																																																																																																																																																																																																																																																																																																																																																																																																																																																			
	合計	度数	15364	1049	243	16656																																																																																																																																																																																																																																																																																																																																																																																																																																																																																																																																																																																																			
		医療区分の%	92.2%	6.3%	1.5%	100.0%																																																																																																																																																																																																																																																																																																																																																																																																																																																																																																																																																																																																			

頁	修正箇所	正	誤																																																																																																																																																																																																																																																																																																																																																																																																																																																																																																																																																																																																																
78	図表 131	<table border="1"> <thead> <tr> <th rowspan="2">施設類型</th> <th rowspan="2">医療区分</th> <th rowspan="2">医療区分1</th> <th rowspan="2">度数</th> <th colspan="3">在宅療養でも対応できるが、現在の住まいでは生活が困難であるため</th> <th rowspan="2">合計</th> </tr> <tr> <th>なし</th> <th>あり</th> <th>不詳</th> </tr> </thead> <tbody> <tr> <td rowspan="10">介護老人福祉施設</td> <td rowspan="10">医療区分</td> <td rowspan="2">医療区分1</td> <td>度数</td> <td>2346</td> <td>658</td> <td>44</td> <td>3048</td> </tr> <tr> <td>医療区分の%</td> <td>77.0%</td> <td>21.6%</td> <td>1.4%</td> <td>100.0%</td> </tr> <tr> <td rowspan="2">医療区分2</td> <td>度数</td> <td>586</td> <td>134</td> <td>10</td> <td>730</td> </tr> <tr> <td>医療区分の%</td> <td>80.3%</td> <td>18.4%</td> <td>1.4%</td> <td>100.0%</td> </tr> <tr> <td rowspan="2">医療区分3</td> <td>度数</td> <td>172</td> <td>46</td> <td>2</td> <td>220</td> </tr> <tr> <td>医療区分の%</td> <td>78.2%</td> <td>20.9%</td> <td>0.9%</td> <td>100.0%</td> </tr> <tr> <td rowspan="2">不明</td> <td>度数</td> <td>409</td> <td>93</td> <td>8</td> <td>510</td> </tr> <tr> <td>医療区分の%</td> <td>80.2%</td> <td>18.2%</td> <td>1.6%</td> <td>100.0%</td> </tr> <tr> <td rowspan="2">合計</td> <td>度数</td> <td>4339</td> <td>1144</td> <td>122</td> <td>5605</td> </tr> <tr> <td>医療区分の%</td> <td>77.4%</td> <td>20.4%</td> <td>2.2%</td> <td>100.0%</td> </tr> <tr> <td rowspan="10">介護老人保健施設</td> <td rowspan="10">医療区分</td> <td rowspan="2">医療区分1</td> <td>度数</td> <td>3208</td> <td>546</td> <td>32</td> <td>3786</td> </tr> <tr> <td>医療区分の%</td> <td>84.7%</td> <td>14.4%</td> <td>0.8%</td> <td>100.0%</td> </tr> <tr> <td rowspan="2">医療区分2</td> <td>度数</td> <td>694</td> <td>89</td> <td>14</td> <td>797</td> </tr> <tr> <td>医療区分の%</td> <td>87.1%</td> <td>11.2%</td> <td>1.8%</td> <td>100.0%</td> </tr> <tr> <td rowspan="2">医療区分3</td> <td>度数</td> <td>203</td> <td>22</td> <td>1</td> <td>226</td> </tr> <tr> <td>医療区分の%</td> <td>89.8%</td> <td>9.7%</td> <td>0.4%</td> <td>100.0%</td> </tr> <tr> <td rowspan="2">不明</td> <td>度数</td> <td>538</td> <td>91</td> <td>5</td> <td>634</td> </tr> <tr> <td>医療区分の%</td> <td>84.9%</td> <td>14.4%</td> <td>0.8%</td> <td>100.0%</td> </tr> <tr> <td rowspan="2">合計</td> <td>度数</td> <td>5496</td> <td>912</td> <td>73</td> <td>6481</td> </tr> <tr> <td>医療区分の%</td> <td>84.8%</td> <td>14.1%</td> <td>1.1%</td> <td>100.0%</td> </tr> <tr> <td rowspan="10">介護療養型医療施設</td> <td rowspan="10">医療区分</td> <td rowspan="2">医療区分1</td> <td>度数</td> <td>1303</td> <td>95</td> <td>14</td> <td>1412</td> </tr> <tr> <td>医療区分の%</td> <td>92.3%</td> <td>6.7%</td> <td>1.0%</td> <td>100.0%</td> </tr> <tr> <td rowspan="2">医療区分2</td> <td>度数</td> <td>426</td> <td>23</td> <td>1</td> <td>450</td> </tr> <tr> <td>医療区分の%</td> <td>94.7%</td> <td>5.1%</td> <td>0.2%</td> <td>100.0%</td> </tr> <tr> <td rowspan="2">医療区分3</td> <td>度数</td> <td>116</td> <td>8</td> <td>1</td> <td>125</td> </tr> <tr> <td>医療区分の%</td> <td>92.8%</td> <td>6.4%</td> <td>0.8%</td> <td>100.0%</td> </tr> <tr> <td rowspan="2">不明</td> <td>度数</td> <td>252</td> <td>20</td> <td>2</td> <td>274</td> </tr> <tr> <td>医療区分の%</td> <td>92.0%</td> <td>7.3%</td> <td>0.7%</td> <td>100.0%</td> </tr> <tr> <td rowspan="2">合計</td> <td>度数</td> <td>2488</td> <td>180</td> <td>31</td> <td>2699</td> </tr> <tr> <td>医療区分の%</td> <td>92.2%</td> <td>6.7%</td> <td>1.1%</td> <td>100.0%</td> </tr> <tr> <td rowspan="10">医療療養病床</td> <td rowspan="10">医療区分</td> <td rowspan="2">医療区分1</td> <td>度数</td> <td>329</td> <td>38</td> <td>2</td> <td>369</td> </tr> <tr> <td>医療区分の%</td> <td>89.2%</td> <td>10.3%</td> <td>0.5%</td> <td>100.0%</td> </tr> <tr> <td rowspan="2">医療区分2</td> <td>度数</td> <td>721</td> <td>49</td> <td>10</td> <td>780</td> </tr> <tr> <td>医療区分の%</td> <td>92.4%</td> <td>6.3%</td> <td>1.3%</td> <td>100.0%</td> </tr> <tr> <td rowspan="2">医療区分3</td> <td>度数</td> <td>594</td> <td>28</td> <td>5</td> <td>627</td> </tr> <tr> <td>医療区分の%</td> <td>94.7%</td> <td>4.5%</td> <td>0.8%</td> <td>100.0%</td> </tr> <tr> <td rowspan="2">不明</td> <td>度数</td> <td>8</td> <td>0</td> <td>0</td> <td>8</td> </tr> <tr> <td>医療区分の%</td> <td>100.0%</td> <td>0.0%</td> <td>0.0%</td> <td>100.0%</td> </tr> <tr> <td rowspan="2">合計</td> <td>度数</td> <td>1736</td> <td>118</td> <td>17</td> <td>1871</td> </tr> <tr> <td>医療区分の%</td> <td>92.8%</td> <td>6.3%</td> <td>0.9%</td> <td>100.0%</td> </tr> <tr> <td rowspan="10">全体</td> <td rowspan="10">医療区分</td> <td rowspan="2">医療区分1</td> <td>度数</td> <td>7186</td> <td>1337</td> <td>92</td> <td>8615</td> </tr> <tr> <td>医療区分の%</td> <td>83.4%</td> <td>15.5%</td> <td>1.1%</td> <td>100.0%</td> </tr> <tr> <td rowspan="2">医療区分2</td> <td>度数</td> <td>2427</td> <td>295</td> <td>35</td> <td>2757</td> </tr> <tr> <td>医療区分の%</td> <td>88.0%</td> <td>10.7%</td> <td>1.3%</td> <td>100.0%</td> </tr> <tr> <td rowspan="2">医療区分3</td> <td>度数</td> <td>1085</td> <td>104</td> <td>9</td> <td>1198</td> </tr> <tr> <td>医療区分の%</td> <td>90.6%</td> <td>8.7%</td> <td>0.8%</td> <td>100.0%</td> </tr> <tr> <td rowspan="2">不明</td> <td>度数</td> <td>1207</td> <td>204</td> <td>15</td> <td>1426</td> </tr> <tr> <td>医療区分の%</td> <td>84.6%</td> <td>14.3%</td> <td>1.1%</td> <td>100.0%</td> </tr> <tr> <td rowspan="2">合計</td> <td>度数</td> <td>14059</td> <td>2354</td> <td>243</td> <td>16656</td> </tr> <tr> <td>医療区分の%</td> <td>84.4%</td> <td>14.1%</td> <td>1.5%</td> <td>100.0%</td> </tr> </tbody> </table>	施設類型	医療区分	医療区分1	度数	在宅療養でも対応できるが、現在の住まいでは生活が困難であるため			合計	なし	あり	不詳	介護老人福祉施設	医療区分	医療区分1	度数	2346	658	44	3048	医療区分の%	77.0%	21.6%	1.4%	100.0%	医療区分2	度数	586	134	10	730	医療区分の%	80.3%	18.4%	1.4%	100.0%	医療区分3	度数	172	46	2	220	医療区分の%	78.2%	20.9%	0.9%	100.0%	不明	度数	409	93	8	510	医療区分の%	80.2%	18.2%	1.6%	100.0%	合計	度数	4339	1144	122	5605	医療区分の%	77.4%	20.4%	2.2%	100.0%	介護老人保健施設	医療区分	医療区分1	度数	3208	546	32	3786	医療区分の%	84.7%	14.4%	0.8%	100.0%	医療区分2	度数	694	89	14	797	医療区分の%	87.1%	11.2%	1.8%	100.0%	医療区分3	度数	203	22	1	226	医療区分の%	89.8%	9.7%	0.4%	100.0%	不明	度数	538	91	5	634	医療区分の%	84.9%	14.4%	0.8%	100.0%	合計	度数	5496	912	73	6481	医療区分の%	84.8%	14.1%	1.1%	100.0%	介護療養型医療施設	医療区分	医療区分1	度数	1303	95	14	1412	医療区分の%	92.3%	6.7%	1.0%	100.0%	医療区分2	度数	426	23	1	450	医療区分の%	94.7%	5.1%	0.2%	100.0%	医療区分3	度数	116	8	1	125	医療区分の%	92.8%	6.4%	0.8%	100.0%	不明	度数	252	20	2	274	医療区分の%	92.0%	7.3%	0.7%	100.0%	合計	度数	2488	180	31	2699	医療区分の%	92.2%	6.7%	1.1%	100.0%	医療療養病床	医療区分	医療区分1	度数	329	38	2	369	医療区分の%	89.2%	10.3%	0.5%	100.0%	医療区分2	度数	721	49	10	780	医療区分の%	92.4%	6.3%	1.3%	100.0%	医療区分3	度数	594	28	5	627	医療区分の%	94.7%	4.5%	0.8%	100.0%	不明	度数	8	0	0	8	医療区分の%	100.0%	0.0%	0.0%	100.0%	合計	度数	1736	118	17	1871	医療区分の%	92.8%	6.3%	0.9%	100.0%	全体	医療区分	医療区分1	度数	7186	1337	92	8615	医療区分の%	83.4%	15.5%	1.1%	100.0%	医療区分2	度数	2427	295	35	2757	医療区分の%	88.0%	10.7%	1.3%	100.0%	医療区分3	度数	1085	104	9	1198	医療区分の%	90.6%	8.7%	0.8%	100.0%	不明	度数	1207	204	15	1426	医療区分の%	84.6%	14.3%	1.1%	100.0%	合計	度数	14059	2354	243	16656	医療区分の%	84.4%	14.1%	1.5%	100.0%	<table border="1"> <thead> <tr> <th rowspan="2">施設類型</th> <th rowspan="2">医療区分</th> <th rowspan="2">医療区分1</th> <th rowspan="2">度数</th> <th colspan="3">在宅療養でも対応できるが、現在の住まいでは生活が困難であるため</th> <th rowspan="2">合計</th> </tr> <tr> <th>なし</th> <th>あり</th> <th>不詳</th> </tr> </thead> <tbody> <tr> <td rowspan="10">介護老人福祉施設</td> <td rowspan="10">医療区分</td> <td rowspan="2">医療区分1</td> <td>度数</td> <td>2346</td> <td>658</td> <td>44</td> <td>3048</td> </tr> <tr> <td>医療区分の%</td> <td>77.0%</td> <td>21.6%</td> <td>1.4%</td> <td>100.0%</td> </tr> <tr> <td rowspan="2">医療区分2</td> <td>度数</td> <td>586</td> <td>134</td> <td>10</td> <td>730</td> </tr> <tr> <td>医療区分の%</td> <td>80.3%</td> <td>18.4%</td> <td>1.4%</td> <td>100.0%</td> </tr> <tr> <td rowspan="2">医療区分3</td> <td>度数</td> <td>172</td> <td>46</td> <td>2</td> <td>220</td> </tr> <tr> <td>医療区分の%</td> <td>78.2%</td> <td>20.9%</td> <td>.9%</td> <td>100.0%</td> </tr> <tr> <td rowspan="2">不明</td> <td>度数</td> <td>409</td> <td>93</td> <td>8</td> <td>510</td> </tr> <tr> <td>医療区分の%</td> <td>80.2%</td> <td>18.2%</td> <td>1.6%</td> <td>100.0%</td> </tr> <tr> <td rowspan="2">合計</td> <td>度数</td> <td>4339</td> <td>1144</td> <td>122</td> <td>5605</td> </tr> <tr> <td>医療区分の%</td> <td>77.4%</td> <td>20.4%</td> <td>2.2%</td> <td>100.0%</td> </tr> <tr> <td rowspan="10">介護老人保健施設</td> <td rowspan="10">医療区分</td> <td rowspan="2">医療区分1</td> <td>度数</td> <td>3208</td> <td>546</td> <td>32</td> <td>3786</td> </tr> <tr> <td>医療区分の%</td> <td>84.7%</td> <td>14.4%</td> <td>.8%</td> <td>100.0%</td> </tr> <tr> <td rowspan="2">医療区分2</td> <td>度数</td> <td>694</td> <td>89</td> <td>14</td> <td>797</td> </tr> <tr> <td>医療区分の%</td> <td>87.1%</td> <td>11.2%</td> <td>1.8%</td> <td>100.0%</td> </tr> <tr> <td rowspan="2">医療区分3</td> <td>度数</td> <td>203</td> <td>22</td> <td>1</td> <td>226</td> </tr> <tr> <td>医療区分の%</td> <td>89.8%</td> <td>9.7%</td> <td>.4%</td> <td>100.0%</td> </tr> <tr> <td rowspan="2">不明</td> <td>度数</td> <td>538</td> <td>91</td> <td>5</td> <td>634</td> </tr> <tr> <td>医療区分の%</td> <td>84.9%</td> <td>14.4%</td> <td>.8%</td> <td>100.0%</td> </tr> <tr> <td rowspan="2">合計</td> <td>度数</td> <td>5496</td> <td>912</td> <td>73</td> <td>6481</td> </tr> <tr> <td>医療区分の%</td> <td>84.8%</td> <td>14.1%</td> <td>1.1%</td> <td>100.0%</td> </tr> <tr> <td rowspan="10">介護療養型医療施設</td> <td rowspan="10">医療区分</td> <td rowspan="2">医療区分1</td> <td>度数</td> <td>1303</td> <td>95</td> <td>14</td> <td>1412</td> </tr> <tr> <td>医療区分の%</td> <td>92.3%</td> <td>6.7%</td> <td>1.0%</td> <td>100.0%</td> </tr> <tr> <td rowspan="2">医療区分2</td> <td>度数</td> <td>426</td> <td>23</td> <td>1</td> <td>450</td> </tr> <tr> <td>医療区分の%</td> <td>94.7%</td> <td>5.1%</td> <td>.2%</td> <td>100.0%</td> </tr> <tr> <td rowspan="2">医療区分3</td> <td>度数</td> <td>116</td> <td>8</td> <td>1</td> <td>125</td> </tr> <tr> <td>医療区分の%</td> <td>92.8%</td> <td>6.4%</td> <td>.8%</td> <td>100.0%</td> </tr> <tr> <td rowspan="2">不明</td> <td>度数</td> <td>252</td> <td>20</td> <td>2</td> <td>274</td> </tr> <tr> <td>医療区分の%</td> <td>92.0%</td> <td>7.3%</td> <td>.7%</td> <td>100.0%</td> </tr> <tr> <td rowspan="2">合計</td> <td>度数</td> <td>2488</td> <td>180</td> <td>31</td> <td>2699</td> </tr> <tr> <td>医療区分の%</td> <td>92.2%</td> <td>6.7%</td> <td>1.1%</td> <td>100.0%</td> </tr> <tr> <td rowspan="10">医療療養病床</td> <td rowspan="10">医療区分</td> <td rowspan="2">医療区分1</td> <td>度数</td> <td>329</td> <td>38</td> <td>2</td> <td>369</td> </tr> <tr> <td>医療区分の%</td> <td>89.2%</td> <td>10.3%</td> <td>.5%</td> <td>100.0%</td> </tr> <tr> <td rowspan="2">医療区分2</td> <td>度数</td> <td>721</td> <td>49</td> <td>10</td> <td>780</td> </tr> <tr> <td>医療区分の%</td> <td>92.4%</td> <td>6.3%</td> <td>1.3%</td> <td>100.0%</td> </tr> <tr> <td rowspan="2">医療区分3</td> <td>度数</td> <td>594</td> <td>28</td> <td>5</td> <td>627</td> </tr> <tr> <td>医療区分の%</td> <td>94.7%</td> <td>4.5%</td> <td>.8%</td> <td>100.0%</td> </tr> <tr> <td rowspan="2">不明</td> <td>度数</td> <td>8</td> <td>0</td> <td>0</td> <td>8</td> </tr> <tr> <td>医療区分の%</td> <td>100.0%</td> <td>0.0%</td> <td>0.0%</td> <td>100.0%</td> </tr> <tr> <td rowspan="2">合計</td> <td>度数</td> <td>1736</td> <td>118</td> <td>17</td> <td>1871</td> </tr> <tr> <td>医療区分の%</td> <td>92.8%</td> <td>6.3%</td> <td>.9%</td> <td>100.0%</td> </tr> <tr> <td rowspan="10">全体</td> <td rowspan="10">医療区分</td> <td rowspan="2">医療区分1</td> <td>度数</td> <td>7186</td> <td>1337</td> <td>92</td> <td>8615</td> </tr> <tr> <td>医療区分の%</td> <td>83.4%</td> <td>15.5%</td> <td>1.1%</td> <td>100.0%</td> </tr> <tr> <td rowspan="2">医療区分2</td> <td>度数</td> <td>2427</td> <td>295</td> <td>35</td> <td>2757</td> </tr> <tr> <td>医療区分の%</td> <td>88.0%</td> <td>10.7%</td> <td>1.3%</td> <td>100.0%</td> </tr> <tr> <td rowspan="2">医療区分3</td> <td>度数</td> <td>1085</td> <td>104</td> <td>9</td> <td>1198</td> </tr> <tr> <td>医療区分の%</td> <td>90.6%</td> <td>8.7%</td> <td>.8%</td> <td>100.0%</td> </tr> <tr> <td rowspan="2">不明</td> <td>度数</td> <td>1207</td> <td>204</td> <td>15</td> <td>1426</td> </tr> <tr> <td>医療区分の%</td> <td>84.6%</td> <td>14.3%</td> <td>1.1%</td> <td>100.0%</td> </tr> <tr> <td rowspan="2">合計</td> <td>度数</td> <td>14059</td> <td>2354</td> <td>243</td> <td>16656</td> </tr> <tr> <td>医療区分の%</td> <td>84.4%</td> <td>14.1%</td> <td>1.5%</td> <td>100.0%</td> </tr> </tbody> </table>	施設類型	医療区分	医療区分1	度数	在宅療養でも対応できるが、現在の住まいでは生活が困難であるため			合計	なし	あり	不詳	介護老人福祉施設	医療区分	医療区分1	度数	2346	658	44	3048	医療区分の%	77.0%	21.6%	1.4%	100.0%	医療区分2	度数	586	134	10	730	医療区分の%	80.3%	18.4%	1.4%	100.0%	医療区分3	度数	172	46	2	220	医療区分の%	78.2%	20.9%	.9%	100.0%	不明	度数	409	93	8	510	医療区分の%	80.2%	18.2%	1.6%	100.0%	合計	度数	4339	1144	122	5605	医療区分の%	77.4%	20.4%	2.2%	100.0%	介護老人保健施設	医療区分	医療区分1	度数	3208	546	32	3786	医療区分の%	84.7%	14.4%	.8%	100.0%	医療区分2	度数	694	89	14	797	医療区分の%	87.1%	11.2%	1.8%	100.0%	医療区分3	度数	203	22	1	226	医療区分の%	89.8%	9.7%	.4%	100.0%	不明	度数	538	91	5	634	医療区分の%	84.9%	14.4%	.8%	100.0%	合計	度数	5496	912	73	6481	医療区分の%	84.8%	14.1%	1.1%	100.0%	介護療養型医療施設	医療区分	医療区分1	度数	1303	95	14	1412	医療区分の%	92.3%	6.7%	1.0%	100.0%	医療区分2	度数	426	23	1	450	医療区分の%	94.7%	5.1%	.2%	100.0%	医療区分3	度数	116	8	1	125	医療区分の%	92.8%	6.4%	.8%	100.0%	不明	度数	252	20	2	274	医療区分の%	92.0%	7.3%	.7%	100.0%	合計	度数	2488	180	31	2699	医療区分の%	92.2%	6.7%	1.1%	100.0%	医療療養病床	医療区分	医療区分1	度数	329	38	2	369	医療区分の%	89.2%	10.3%	.5%	100.0%	医療区分2	度数	721	49	10	780	医療区分の%	92.4%	6.3%	1.3%	100.0%	医療区分3	度数	594	28	5	627	医療区分の%	94.7%	4.5%	.8%	100.0%	不明	度数	8	0	0	8	医療区分の%	100.0%	0.0%	0.0%	100.0%	合計	度数	1736	118	17	1871	医療区分の%	92.8%	6.3%	.9%	100.0%	全体	医療区分	医療区分1	度数	7186	1337	92	8615	医療区分の%	83.4%	15.5%	1.1%	100.0%	医療区分2	度数	2427	295	35	2757	医療区分の%	88.0%	10.7%	1.3%	100.0%	医療区分3	度数	1085	104	9	1198	医療区分の%	90.6%	8.7%	.8%	100.0%	不明	度数	1207	204	15	1426	医療区分の%	84.6%	14.3%	1.1%	100.0%	合計	度数	14059	2354	243	16656	医療区分の%	84.4%	14.1%	1.5%	100.0%
施設類型	医療区分	医療区分1					度数	在宅療養でも対応できるが、現在の住まいでは生活が困難であるため			合計																																																																																																																																																																																																																																																																																																																																																																																																																																																																																																																																																																																																								
			なし	あり	不詳																																																																																																																																																																																																																																																																																																																																																																																																																																																																																																																																																																																																														
介護老人福祉施設	医療区分	医療区分1	度数	2346	658	44	3048																																																																																																																																																																																																																																																																																																																																																																																																																																																																																																																																																																																																												
			医療区分の%	77.0%	21.6%	1.4%	100.0%																																																																																																																																																																																																																																																																																																																																																																																																																																																																																																																																																																																																												
		医療区分2	度数	586	134	10	730																																																																																																																																																																																																																																																																																																																																																																																																																																																																																																																																																																																																												
			医療区分の%	80.3%	18.4%	1.4%	100.0%																																																																																																																																																																																																																																																																																																																																																																																																																																																																																																																																																																																																												
		医療区分3	度数	172	46	2	220																																																																																																																																																																																																																																																																																																																																																																																																																																																																																																																																																																																																												
			医療区分の%	78.2%	20.9%	0.9%	100.0%																																																																																																																																																																																																																																																																																																																																																																																																																																																																																																																																																																																																												
		不明	度数	409	93	8	510																																																																																																																																																																																																																																																																																																																																																																																																																																																																																																																																																																																																												
			医療区分の%	80.2%	18.2%	1.6%	100.0%																																																																																																																																																																																																																																																																																																																																																																																																																																																																																																																																																																																																												
		合計	度数	4339	1144	122	5605																																																																																																																																																																																																																																																																																																																																																																																																																																																																																																																																																																																																												
			医療区分の%	77.4%	20.4%	2.2%	100.0%																																																																																																																																																																																																																																																																																																																																																																																																																																																																																																																																																																																																												
介護老人保健施設	医療区分	医療区分1	度数	3208	546	32	3786																																																																																																																																																																																																																																																																																																																																																																																																																																																																																																																																																																																																												
			医療区分の%	84.7%	14.4%	0.8%	100.0%																																																																																																																																																																																																																																																																																																																																																																																																																																																																																																																																																																																																												
		医療区分2	度数	694	89	14	797																																																																																																																																																																																																																																																																																																																																																																																																																																																																																																																																																																																																												
			医療区分の%	87.1%	11.2%	1.8%	100.0%																																																																																																																																																																																																																																																																																																																																																																																																																																																																																																																																																																																																												
		医療区分3	度数	203	22	1	226																																																																																																																																																																																																																																																																																																																																																																																																																																																																																																																																																																																																												
			医療区分の%	89.8%	9.7%	0.4%	100.0%																																																																																																																																																																																																																																																																																																																																																																																																																																																																																																																																																																																																												
		不明	度数	538	91	5	634																																																																																																																																																																																																																																																																																																																																																																																																																																																																																																																																																																																																												
			医療区分の%	84.9%	14.4%	0.8%	100.0%																																																																																																																																																																																																																																																																																																																																																																																																																																																																																																																																																																																																												
		合計	度数	5496	912	73	6481																																																																																																																																																																																																																																																																																																																																																																																																																																																																																																																																																																																																												
			医療区分の%	84.8%	14.1%	1.1%	100.0%																																																																																																																																																																																																																																																																																																																																																																																																																																																																																																																																																																																																												
介護療養型医療施設	医療区分	医療区分1	度数	1303	95	14	1412																																																																																																																																																																																																																																																																																																																																																																																																																																																																																																																																																																																																												
			医療区分の%	92.3%	6.7%	1.0%	100.0%																																																																																																																																																																																																																																																																																																																																																																																																																																																																																																																																																																																																												
		医療区分2	度数	426	23	1	450																																																																																																																																																																																																																																																																																																																																																																																																																																																																																																																																																																																																												
			医療区分の%	94.7%	5.1%	0.2%	100.0%																																																																																																																																																																																																																																																																																																																																																																																																																																																																																																																																																																																																												
		医療区分3	度数	116	8	1	125																																																																																																																																																																																																																																																																																																																																																																																																																																																																																																																																																																																																												
			医療区分の%	92.8%	6.4%	0.8%	100.0%																																																																																																																																																																																																																																																																																																																																																																																																																																																																																																																																																																																																												
		不明	度数	252	20	2	274																																																																																																																																																																																																																																																																																																																																																																																																																																																																																																																																																																																																												
			医療区分の%	92.0%	7.3%	0.7%	100.0%																																																																																																																																																																																																																																																																																																																																																																																																																																																																																																																																																																																																												
		合計	度数	2488	180	31	2699																																																																																																																																																																																																																																																																																																																																																																																																																																																																																																																																																																																																												
			医療区分の%	92.2%	6.7%	1.1%	100.0%																																																																																																																																																																																																																																																																																																																																																																																																																																																																																																																																																																																																												
医療療養病床	医療区分	医療区分1	度数	329	38	2	369																																																																																																																																																																																																																																																																																																																																																																																																																																																																																																																																																																																																												
			医療区分の%	89.2%	10.3%	0.5%	100.0%																																																																																																																																																																																																																																																																																																																																																																																																																																																																																																																																																																																																												
		医療区分2	度数	721	49	10	780																																																																																																																																																																																																																																																																																																																																																																																																																																																																																																																																																																																																												
			医療区分の%	92.4%	6.3%	1.3%	100.0%																																																																																																																																																																																																																																																																																																																																																																																																																																																																																																																																																																																																												
		医療区分3	度数	594	28	5	627																																																																																																																																																																																																																																																																																																																																																																																																																																																																																																																																																																																																												
			医療区分の%	94.7%	4.5%	0.8%	100.0%																																																																																																																																																																																																																																																																																																																																																																																																																																																																																																																																																																																																												
		不明	度数	8	0	0	8																																																																																																																																																																																																																																																																																																																																																																																																																																																																																																																																																																																																												
			医療区分の%	100.0%	0.0%	0.0%	100.0%																																																																																																																																																																																																																																																																																																																																																																																																																																																																																																																																																																																																												
		合計	度数	1736	118	17	1871																																																																																																																																																																																																																																																																																																																																																																																																																																																																																																																																																																																																												
			医療区分の%	92.8%	6.3%	0.9%	100.0%																																																																																																																																																																																																																																																																																																																																																																																																																																																																																																																																																																																																												
全体	医療区分	医療区分1	度数	7186	1337	92	8615																																																																																																																																																																																																																																																																																																																																																																																																																																																																																																																																																																																																												
			医療区分の%	83.4%	15.5%	1.1%	100.0%																																																																																																																																																																																																																																																																																																																																																																																																																																																																																																																																																																																																												
		医療区分2	度数	2427	295	35	2757																																																																																																																																																																																																																																																																																																																																																																																																																																																																																																																																																																																																												
			医療区分の%	88.0%	10.7%	1.3%	100.0%																																																																																																																																																																																																																																																																																																																																																																																																																																																																																																																																																																																																												
		医療区分3	度数	1085	104	9	1198																																																																																																																																																																																																																																																																																																																																																																																																																																																																																																																																																																																																												
			医療区分の%	90.6%	8.7%	0.8%	100.0%																																																																																																																																																																																																																																																																																																																																																																																																																																																																																																																																																																																																												
		不明	度数	1207	204	15	1426																																																																																																																																																																																																																																																																																																																																																																																																																																																																																																																																																																																																												
			医療区分の%	84.6%	14.3%	1.1%	100.0%																																																																																																																																																																																																																																																																																																																																																																																																																																																																																																																																																																																																												
		合計	度数	14059	2354	243	16656																																																																																																																																																																																																																																																																																																																																																																																																																																																																																																																																																																																																												
			医療区分の%	84.4%	14.1%	1.5%	100.0%																																																																																																																																																																																																																																																																																																																																																																																																																																																																																																																																																																																																												
施設類型	医療区分	医療区分1	度数	在宅療養でも対応できるが、現在の住まいでは生活が困難であるため			合計																																																																																																																																																																																																																																																																																																																																																																																																																																																																																																																																																																																																												
				なし	あり	不詳																																																																																																																																																																																																																																																																																																																																																																																																																																																																																																																																																																																																													
介護老人福祉施設	医療区分	医療区分1	度数	2346	658	44	3048																																																																																																																																																																																																																																																																																																																																																																																																																																																																																																																																																																																																												
			医療区分の%	77.0%	21.6%	1.4%	100.0%																																																																																																																																																																																																																																																																																																																																																																																																																																																																																																																																																																																																												
		医療区分2	度数	586	134	10	730																																																																																																																																																																																																																																																																																																																																																																																																																																																																																																																																																																																																												
			医療区分の%	80.3%	18.4%	1.4%	100.0%																																																																																																																																																																																																																																																																																																																																																																																																																																																																																																																																																																																																												
		医療区分3	度数	172	46	2	220																																																																																																																																																																																																																																																																																																																																																																																																																																																																																																																																																																																																												
			医療区分の%	78.2%	20.9%	.9%	100.0%																																																																																																																																																																																																																																																																																																																																																																																																																																																																																																																																																																																																												
		不明	度数	409	93	8	510																																																																																																																																																																																																																																																																																																																																																																																																																																																																																																																																																																																																												
			医療区分の%	80.2%	18.2%	1.6%	100.0%																																																																																																																																																																																																																																																																																																																																																																																																																																																																																																																																																																																																												
		合計	度数	4339	1144	122	5605																																																																																																																																																																																																																																																																																																																																																																																																																																																																																																																																																																																																												
			医療区分の%	77.4%	20.4%	2.2%	100.0%																																																																																																																																																																																																																																																																																																																																																																																																																																																																																																																																																																																																												
介護老人保健施設	医療区分	医療区分1	度数	3208	546	32	3786																																																																																																																																																																																																																																																																																																																																																																																																																																																																																																																																																																																																												
			医療区分の%	84.7%	14.4%	.8%	100.0%																																																																																																																																																																																																																																																																																																																																																																																																																																																																																																																																																																																																												
		医療区分2	度数	694	89	14	797																																																																																																																																																																																																																																																																																																																																																																																																																																																																																																																																																																																																												
			医療区分の%	87.1%	11.2%	1.8%	100.0%																																																																																																																																																																																																																																																																																																																																																																																																																																																																																																																																																																																																												
		医療区分3	度数	203	22	1	226																																																																																																																																																																																																																																																																																																																																																																																																																																																																																																																																																																																																												
			医療区分の%	89.8%	9.7%	.4%	100.0%																																																																																																																																																																																																																																																																																																																																																																																																																																																																																																																																																																																																												
		不明	度数	538	91	5	634																																																																																																																																																																																																																																																																																																																																																																																																																																																																																																																																																																																																												
			医療区分の%	84.9%	14.4%	.8%	100.0%																																																																																																																																																																																																																																																																																																																																																																																																																																																																																																																																																																																																												
		合計	度数	5496	912	73	6481																																																																																																																																																																																																																																																																																																																																																																																																																																																																																																																																																																																																												
			医療区分の%	84.8%	14.1%	1.1%	100.0%																																																																																																																																																																																																																																																																																																																																																																																																																																																																																																																																																																																																												
介護療養型医療施設	医療区分	医療区分1	度数	1303	95	14	1412																																																																																																																																																																																																																																																																																																																																																																																																																																																																																																																																																																																																												
			医療区分の%	92.3%	6.7%	1.0%	100.0%																																																																																																																																																																																																																																																																																																																																																																																																																																																																																																																																																																																																												
		医療区分2	度数	426	23	1	450																																																																																																																																																																																																																																																																																																																																																																																																																																																																																																																																																																																																												
			医療区分の%	94.7%	5.1%	.2%	100.0%																																																																																																																																																																																																																																																																																																																																																																																																																																																																																																																																																																																																												
		医療区分3	度数	116	8	1	125																																																																																																																																																																																																																																																																																																																																																																																																																																																																																																																																																																																																												
			医療区分の%	92.8%	6.4%	.8%	100.0%																																																																																																																																																																																																																																																																																																																																																																																																																																																																																																																																																																																																												
		不明	度数	252	20	2	274																																																																																																																																																																																																																																																																																																																																																																																																																																																																																																																																																																																																												
			医療区分の%	92.0%	7.3%	.7%	100.0%																																																																																																																																																																																																																																																																																																																																																																																																																																																																																																																																																																																																												
		合計	度数	2488	180	31	2699																																																																																																																																																																																																																																																																																																																																																																																																																																																																																																																																																																																																												
			医療区分の%	92.2%	6.7%	1.1%	100.0%																																																																																																																																																																																																																																																																																																																																																																																																																																																																																																																																																																																																												
医療療養病床	医療区分	医療区分1	度数	329	38	2	369																																																																																																																																																																																																																																																																																																																																																																																																																																																																																																																																																																																																												
			医療区分の%	89.2%	10.3%	.5%	100.0%																																																																																																																																																																																																																																																																																																																																																																																																																																																																																																																																																																																																												
		医療区分2	度数	721	49	10	780																																																																																																																																																																																																																																																																																																																																																																																																																																																																																																																																																																																																												
			医療区分の%	92.4%	6.3%	1.3%	100.0%																																																																																																																																																																																																																																																																																																																																																																																																																																																																																																																																																																																																												
		医療区分3	度数	594	28	5	627																																																																																																																																																																																																																																																																																																																																																																																																																																																																																																																																																																																																												
			医療区分の%	94.7%	4.5%	.8%	100.0%																																																																																																																																																																																																																																																																																																																																																																																																																																																																																																																																																																																																												
		不明	度数	8	0	0	8																																																																																																																																																																																																																																																																																																																																																																																																																																																																																																																																																																																																												
			医療区分の%	100.0%	0.0%	0.0%	100.0%																																																																																																																																																																																																																																																																																																																																																																																																																																																																																																																																																																																																												
		合計	度数	1736	118	17	1871																																																																																																																																																																																																																																																																																																																																																																																																																																																																																																																																																																																																												
			医療区分の%	92.8%	6.3%	.9%	100.0%																																																																																																																																																																																																																																																																																																																																																																																																																																																																																																																																																																																																												
全体	医療区分	医療区分1	度数	7186	1337	92	8615																																																																																																																																																																																																																																																																																																																																																																																																																																																																																																																																																																																																												
			医療区分の%	83.4%	15.5%	1.1%	100.0%																																																																																																																																																																																																																																																																																																																																																																																																																																																																																																																																																																																																												
		医療区分2	度数	2427	295	35	2757																																																																																																																																																																																																																																																																																																																																																																																																																																																																																																																																																																																																												
			医療区分の%	88.0%	10.7%	1.3%	100.0%																																																																																																																																																																																																																																																																																																																																																																																																																																																																																																																																																																																																												
		医療区分3	度数	1085	104	9	1198																																																																																																																																																																																																																																																																																																																																																																																																																																																																																																																																																																																																												
			医療区分の%	90.6%	8.7%	.8%	100.0%																																																																																																																																																																																																																																																																																																																																																																																																																																																																																																																																																																																																												
		不明	度数	1207	204	15	1426																																																																																																																																																																																																																																																																																																																																																																																																																																																																																																																																																																																																												
			医療区分の%	84.6%	14.3%	1.1%	100.0%																																																																																																																																																																																																																																																																																																																																																																																																																																																																																																																																																																																																												
		合計	度数	14059	2354	243	16656																																																																																																																																																																																																																																																																																																																																																																																																																																																																																																																																																																																																												
			医療区分の%	84.4%	14.1%	1.5%	100.0%																																																																																																																																																																																																																																																																																																																																																																																																																																																																																																																																																																																																												

頁	修正箇所	正	誤																																																																																																																																																																																																																																																																																																																																																																																																																																																																																																																																																																																																																
79	図表 132	<table border="1"> <thead> <tr> <th rowspan="2">施設類型</th> <th rowspan="2">医療区分</th> <th rowspan="2">医療区分1</th> <th rowspan="2">度数</th> <th colspan="3">在宅療養でも対応できるが、家族が介護困難または不在のため</th> <th rowspan="2">合計</th> </tr> <tr> <th>なし</th> <th>あり</th> <th>不詳</th> </tr> </thead> <tbody> <tr> <td rowspan="12">介護老人福祉施設</td> <td rowspan="6">医療区分</td> <td rowspan="2">医療区分1</td> <td>度数</td> <td>1335</td> <td>1669</td> <td>44</td> <td>3048</td> </tr> <tr> <td>医療区分の%</td> <td>43.8%</td> <td>54.8%</td> <td>1.4%</td> <td>100.0%</td> </tr> <tr> <td rowspan="2">医療区分2</td> <td>度数</td> <td>395</td> <td>325</td> <td>10</td> <td>730</td> </tr> <tr> <td>医療区分の%</td> <td>54.1%</td> <td>44.5%</td> <td>1.4%</td> <td>100.0%</td> </tr> <tr> <td rowspan="2">医療区分3</td> <td>度数</td> <td>103</td> <td>115</td> <td>2</td> <td>220</td> </tr> <tr> <td>医療区分の%</td> <td>46.8%</td> <td>52.3%</td> <td>0.9%</td> <td>100.0%</td> </tr> <tr> <td rowspan="2">不明</td> <td>度数</td> <td>255</td> <td>247</td> <td>8</td> <td>510</td> </tr> <tr> <td>医療区分の%</td> <td>50.0%</td> <td>48.4%</td> <td>1.6%</td> <td>100.0%</td> </tr> <tr> <td rowspan="2">合計</td> <td>度数</td> <td>2573</td> <td>2910</td> <td>122</td> <td>5605</td> </tr> <tr> <td>医療区分の%</td> <td>45.9%</td> <td>51.9%</td> <td>2.2%</td> <td>100.0%</td> </tr> <tr> <td rowspan="12">介護老人保健施設</td> <td rowspan="6">医療区分</td> <td rowspan="2">医療区分1</td> <td>度数</td> <td>1852</td> <td>1902</td> <td>32</td> <td>3786</td> </tr> <tr> <td>医療区分の%</td> <td>48.9%</td> <td>50.2%</td> <td>0.8%</td> <td>100.0%</td> </tr> <tr> <td rowspan="2">医療区分2</td> <td>度数</td> <td>430</td> <td>353</td> <td>14</td> <td>797</td> </tr> <tr> <td>医療区分の%</td> <td>54.0%</td> <td>44.3%</td> <td>1.8%</td> <td>100.0%</td> </tr> <tr> <td rowspan="2">医療区分3</td> <td>度数</td> <td>111</td> <td>114</td> <td>1</td> <td>226</td> </tr> <tr> <td>医療区分の%</td> <td>49.1%</td> <td>50.4%</td> <td>0.4%</td> <td>100.0%</td> </tr> <tr> <td rowspan="2">不明</td> <td>度数</td> <td>318</td> <td>311</td> <td>5</td> <td>634</td> </tr> <tr> <td>医療区分の%</td> <td>50.2%</td> <td>49.1%</td> <td>0.8%</td> <td>100.0%</td> </tr> <tr> <td rowspan="2">合計</td> <td>度数</td> <td>3252</td> <td>3156</td> <td>73</td> <td>6481</td> </tr> <tr> <td>医療区分の%</td> <td>50.2%</td> <td>48.7%</td> <td>1.1%</td> <td>100.0%</td> </tr> <tr> <td rowspan="12">介護療養型医療施設</td> <td rowspan="6">医療区分</td> <td rowspan="2">医療区分1</td> <td>度数</td> <td>934</td> <td>465</td> <td>14</td> <td>1412</td> </tr> <tr> <td>医療区分の%</td> <td>66.1%</td> <td>32.9%</td> <td>1.0%</td> <td>100.0%</td> </tr> <tr> <td rowspan="2">医療区分2</td> <td>度数</td> <td>346</td> <td>103</td> <td>1</td> <td>450</td> </tr> <tr> <td>医療区分の%</td> <td>76.9%</td> <td>22.9%</td> <td>0.2%</td> <td>100.0%</td> </tr> <tr> <td rowspan="2">医療区分3</td> <td>度数</td> <td>91</td> <td>33</td> <td>1</td> <td>125</td> </tr> <tr> <td>医療区分の%</td> <td>72.7%</td> <td>26.5%</td> <td>0.8%</td> <td>100.0%</td> </tr> <tr> <td rowspan="2">不明</td> <td>度数</td> <td>174</td> <td>97</td> <td>2</td> <td>274</td> </tr> <tr> <td>医療区分の%</td> <td>63.7%</td> <td>35.6%</td> <td>0.7%</td> <td>100.0%</td> </tr> <tr> <td rowspan="2">合計</td> <td>度数</td> <td>1851</td> <td>817</td> <td>31</td> <td>2699</td> </tr> <tr> <td>医療区分の%</td> <td>68.6%</td> <td>30.3%</td> <td>1.1%</td> <td>100.0%</td> </tr> <tr> <td rowspan="12">医療療養病床</td> <td rowspan="6">医療区分</td> <td rowspan="2">医療区分1</td> <td>度数</td> <td>251</td> <td>116</td> <td>2</td> <td>369</td> </tr> <tr> <td>医療区分の%</td> <td>68.0%</td> <td>31.4%</td> <td>0.5%</td> <td>100.0%</td> </tr> <tr> <td rowspan="2">医療区分2</td> <td>度数</td> <td>561</td> <td>209</td> <td>10</td> <td>780</td> </tr> <tr> <td>医療区分の%</td> <td>71.9%</td> <td>26.8%</td> <td>1.3%</td> <td>100.0%</td> </tr> <tr> <td rowspan="2">医療区分3</td> <td>度数</td> <td>534</td> <td>88</td> <td>5</td> <td>627</td> </tr> <tr> <td>医療区分の%</td> <td>85.2%</td> <td>14.0%</td> <td>0.8%</td> <td>100.0%</td> </tr> <tr> <td rowspan="2">不明</td> <td>度数</td> <td>8</td> <td>0</td> <td>0</td> <td>8</td> </tr> <tr> <td>医療区分の%</td> <td>100.0%</td> <td>0.0%</td> <td>0.0%</td> <td>100.0%</td> </tr> <tr> <td rowspan="2">合計</td> <td>度数</td> <td>1432</td> <td>422</td> <td>17</td> <td>1871</td> </tr> <tr> <td>医療区分の%</td> <td>76.5%</td> <td>22.6%</td> <td>0.9%</td> <td>100.0%</td> </tr> <tr> <td rowspan="12">全体</td> <td rowspan="6">医療区分</td> <td rowspan="2">医療区分1</td> <td>度数</td> <td>4372</td> <td>4152</td> <td>92</td> <td>8616</td> </tr> <tr> <td>医療区分の%</td> <td>50.7%</td> <td>48.2%</td> <td>1.1%</td> <td>100.0%</td> </tr> <tr> <td rowspan="2">医療区分2</td> <td>度数</td> <td>1732</td> <td>990</td> <td>35</td> <td>2757</td> </tr> <tr> <td>医療区分の%</td> <td>62.8%</td> <td>35.9%</td> <td>1.3%</td> <td>100.0%</td> </tr> <tr> <td rowspan="2">医療区分3</td> <td>度数</td> <td>839</td> <td>350</td> <td>9</td> <td>1198</td> </tr> <tr> <td>医療区分の%</td> <td>70.0%</td> <td>29.2%</td> <td>0.8%</td> <td>100.0%</td> </tr> <tr> <td rowspan="2">不明</td> <td>度数</td> <td>755</td> <td>655</td> <td>15</td> <td>1425</td> </tr> <tr> <td>医療区分の%</td> <td>53.0%</td> <td>46.0%</td> <td>1.1%</td> <td>100.0%</td> </tr> <tr> <td rowspan="2">合計</td> <td>度数</td> <td>9108</td> <td>7305</td> <td>243</td> <td>16656</td> </tr> <tr> <td>医療区分の%</td> <td>54.7%</td> <td>43.9%</td> <td>1.5%</td> <td>100.0%</td> </tr> </tbody> </table>	施設類型	医療区分	医療区分1	度数	在宅療養でも対応できるが、家族が介護困難または不在のため			合計	なし	あり	不詳	介護老人福祉施設	医療区分	医療区分1	度数	1335	1669	44	3048	医療区分の%	43.8%	54.8%	1.4%	100.0%	医療区分2	度数	395	325	10	730	医療区分の%	54.1%	44.5%	1.4%	100.0%	医療区分3	度数	103	115	2	220	医療区分の%	46.8%	52.3%	0.9%	100.0%	不明	度数	255	247	8	510	医療区分の%	50.0%	48.4%	1.6%	100.0%	合計	度数	2573	2910	122	5605	医療区分の%	45.9%	51.9%	2.2%	100.0%	介護老人保健施設	医療区分	医療区分1	度数	1852	1902	32	3786	医療区分の%	48.9%	50.2%	0.8%	100.0%	医療区分2	度数	430	353	14	797	医療区分の%	54.0%	44.3%	1.8%	100.0%	医療区分3	度数	111	114	1	226	医療区分の%	49.1%	50.4%	0.4%	100.0%	不明	度数	318	311	5	634	医療区分の%	50.2%	49.1%	0.8%	100.0%	合計	度数	3252	3156	73	6481	医療区分の%	50.2%	48.7%	1.1%	100.0%	介護療養型医療施設	医療区分	医療区分1	度数	934	465	14	1412	医療区分の%	66.1%	32.9%	1.0%	100.0%	医療区分2	度数	346	103	1	450	医療区分の%	76.9%	22.9%	0.2%	100.0%	医療区分3	度数	91	33	1	125	医療区分の%	72.7%	26.5%	0.8%	100.0%	不明	度数	174	97	2	274	医療区分の%	63.7%	35.6%	0.7%	100.0%	合計	度数	1851	817	31	2699	医療区分の%	68.6%	30.3%	1.1%	100.0%	医療療養病床	医療区分	医療区分1	度数	251	116	2	369	医療区分の%	68.0%	31.4%	0.5%	100.0%	医療区分2	度数	561	209	10	780	医療区分の%	71.9%	26.8%	1.3%	100.0%	医療区分3	度数	534	88	5	627	医療区分の%	85.2%	14.0%	0.8%	100.0%	不明	度数	8	0	0	8	医療区分の%	100.0%	0.0%	0.0%	100.0%	合計	度数	1432	422	17	1871	医療区分の%	76.5%	22.6%	0.9%	100.0%	全体	医療区分	医療区分1	度数	4372	4152	92	8616	医療区分の%	50.7%	48.2%	1.1%	100.0%	医療区分2	度数	1732	990	35	2757	医療区分の%	62.8%	35.9%	1.3%	100.0%	医療区分3	度数	839	350	9	1198	医療区分の%	70.0%	29.2%	0.8%	100.0%	不明	度数	755	655	15	1425	医療区分の%	53.0%	46.0%	1.1%	100.0%	合計	度数	9108	7305	243	16656	医療区分の%	54.7%	43.9%	1.5%	100.0%	<table border="1"> <thead> <tr> <th rowspan="2">施設類型</th> <th rowspan="2">医療区分</th> <th rowspan="2">医療区分1</th> <th rowspan="2">度数</th> <th colspan="3">在宅療養でも対応できるが、家族が介護困難または不在のため</th> <th rowspan="2">合計</th> </tr> <tr> <th>なし</th> <th>あり</th> <th>不詳</th> </tr> </thead> <tbody> <tr> <td rowspan="12">介護老人福祉施設</td> <td rowspan="6">医療区分</td> <td rowspan="2">医療区分1</td> <td>度数</td> <td>1335</td> <td>1669</td> <td>44</td> <td>3048</td> </tr> <tr> <td>医療区分の%</td> <td>43.8%</td> <td>54.8%</td> <td>1.4%</td> <td>100.0%</td> </tr> <tr> <td rowspan="2">医療区分2</td> <td>度数</td> <td>395</td> <td>325</td> <td>10</td> <td>730</td> </tr> <tr> <td>医療区分の%</td> <td>54.1%</td> <td>44.5%</td> <td>1.4%</td> <td>100.0%</td> </tr> <tr> <td rowspan="2">医療区分3</td> <td>度数</td> <td>103</td> <td>115</td> <td>2</td> <td>220</td> </tr> <tr> <td>医療区分の%</td> <td>46.8%</td> <td>52.3%</td> <td>0.9%</td> <td>100.0%</td> </tr> <tr> <td rowspan="2">不明</td> <td>度数</td> <td>255</td> <td>247</td> <td>8</td> <td>510</td> </tr> <tr> <td>医療区分の%</td> <td>50.0%</td> <td>48.4%</td> <td>1.6%</td> <td>100.0%</td> </tr> <tr> <td rowspan="2">合計</td> <td>度数</td> <td>2573</td> <td>2910</td> <td>122</td> <td>5605</td> </tr> <tr> <td>医療区分の%</td> <td>45.9%</td> <td>51.9%</td> <td>2.2%</td> <td>100.0%</td> </tr> <tr> <td rowspan="12">介護老人保健施設</td> <td rowspan="6">医療区分</td> <td rowspan="2">医療区分1</td> <td>度数</td> <td>1852</td> <td>1902</td> <td>32</td> <td>3786</td> </tr> <tr> <td>医療区分の%</td> <td>48.9%</td> <td>50.2%</td> <td>0.8%</td> <td>100.0%</td> </tr> <tr> <td rowspan="2">医療区分2</td> <td>度数</td> <td>430</td> <td>353</td> <td>14</td> <td>797</td> </tr> <tr> <td>医療区分の%</td> <td>54.0%</td> <td>44.3%</td> <td>1.8%</td> <td>100.0%</td> </tr> <tr> <td rowspan="2">医療区分3</td> <td>度数</td> <td>111</td> <td>114</td> <td>1</td> <td>226</td> </tr> <tr> <td>医療区分の%</td> <td>49.1%</td> <td>50.4%</td> <td>0.4%</td> <td>100.0%</td> </tr> <tr> <td rowspan="2">不明</td> <td>度数</td> <td>318</td> <td>311</td> <td>5</td> <td>634</td> </tr> <tr> <td>医療区分の%</td> <td>50.2%</td> <td>49.1%</td> <td>0.8%</td> <td>100.0%</td> </tr> <tr> <td rowspan="2">合計</td> <td>度数</td> <td>3252</td> <td>3156</td> <td>73</td> <td>6481</td> </tr> <tr> <td>医療区分の%</td> <td>50.2%</td> <td>48.7%</td> <td>1.1%</td> <td>100.0%</td> </tr> <tr> <td rowspan="12">介護療養型医療施設</td> <td rowspan="6">医療区分</td> <td rowspan="2">医療区分1</td> <td>度数</td> <td>934</td> <td>465</td> <td>14</td> <td>1413</td> </tr> <tr> <td>医療区分の%</td> <td>66.1%</td> <td>32.9%</td> <td>1.0%</td> <td>100.0%</td> </tr> <tr> <td rowspan="2">医療区分2</td> <td>度数</td> <td>346</td> <td>103</td> <td>1</td> <td>450</td> </tr> <tr> <td>医療区分の%</td> <td>76.9%</td> <td>22.9%</td> <td>0.2%</td> <td>100.0%</td> </tr> <tr> <td rowspan="2">医療区分3</td> <td>度数</td> <td>91</td> <td>33</td> <td>1</td> <td>125</td> </tr> <tr> <td>医療区分の%</td> <td>72.8%</td> <td>26.4%</td> <td>0.8%</td> <td>100.0%</td> </tr> <tr> <td rowspan="2">不明</td> <td>度数</td> <td>174</td> <td>97</td> <td>2</td> <td>273</td> </tr> <tr> <td>医療区分の%</td> <td>63.7%</td> <td>35.5%</td> <td>0.7%</td> <td>100.0%</td> </tr> <tr> <td rowspan="2">合計</td> <td>度数</td> <td>1851</td> <td>817</td> <td>31</td> <td>2699</td> </tr> <tr> <td>医療区分の%</td> <td>68.6%</td> <td>30.3%</td> <td>1.1%</td> <td>100.0%</td> </tr> <tr> <td rowspan="12">医療療養病床</td> <td rowspan="6">医療区分</td> <td rowspan="2">医療区分1</td> <td>度数</td> <td>251</td> <td>116</td> <td>2</td> <td>369</td> </tr> <tr> <td>医療区分の%</td> <td>68.0%</td> <td>31.4%</td> <td>0.5%</td> <td>100.0%</td> </tr> <tr> <td rowspan="2">医療区分2</td> <td>度数</td> <td>561</td> <td>209</td> <td>10</td> <td>780</td> </tr> <tr> <td>医療区分の%</td> <td>71.9%</td> <td>26.8%</td> <td>1.3%</td> <td>100.0%</td> </tr> <tr> <td rowspan="2">医療区分3</td> <td>度数</td> <td>534</td> <td>88</td> <td>5</td> <td>627</td> </tr> <tr> <td>医療区分の%</td> <td>85.2%</td> <td>14.0%</td> <td>0.8%</td> <td>100.0%</td> </tr> <tr> <td rowspan="2">不明</td> <td>度数</td> <td>8</td> <td>0</td> <td>0</td> <td>8</td> </tr> <tr> <td>医療区分の%</td> <td>100.0%</td> <td>0.0%</td> <td>0.0%</td> <td>100.0%</td> </tr> <tr> <td rowspan="2">合計</td> <td>度数</td> <td>1432</td> <td>422</td> <td>17</td> <td>1871</td> </tr> <tr> <td>医療区分の%</td> <td>76.5%</td> <td>22.6%</td> <td>0.9%</td> <td>100.0%</td> </tr> <tr> <td rowspan="12">全体</td> <td rowspan="6">医療区分</td> <td rowspan="2">医療区分1</td> <td>度数</td> <td>4372</td> <td>4152</td> <td>92</td> <td>8616</td> </tr> <tr> <td>医療区分の%</td> <td>50.7%</td> <td>48.2%</td> <td>1.1%</td> <td>100.0%</td> </tr> <tr> <td rowspan="2">医療区分2</td> <td>度数</td> <td>1732</td> <td>990</td> <td>35</td> <td>2757</td> </tr> <tr> <td>医療区分の%</td> <td>62.8%</td> <td>35.9%</td> <td>1.3%</td> <td>100.0%</td> </tr> <tr> <td rowspan="2">医療区分3</td> <td>度数</td> <td>839</td> <td>350</td> <td>9</td> <td>1198</td> </tr> <tr> <td>医療区分の%</td> <td>70.0%</td> <td>29.2%</td> <td>0.8%</td> <td>100.0%</td> </tr> <tr> <td rowspan="2">不明</td> <td>度数</td> <td>755</td> <td>655</td> <td>15</td> <td>1425</td> </tr> <tr> <td>医療区分の%</td> <td>53.0%</td> <td>46.0%</td> <td>1.1%</td> <td>100.0%</td> </tr> <tr> <td rowspan="2">合計</td> <td>度数</td> <td>9108</td> <td>7305</td> <td>243</td> <td>16656</td> </tr> <tr> <td>医療区分の%</td> <td>54.7%</td> <td>43.9%</td> <td>1.5%</td> <td>100.0%</td> </tr> </tbody> </table>	施設類型	医療区分	医療区分1	度数	在宅療養でも対応できるが、家族が介護困難または不在のため			合計	なし	あり	不詳	介護老人福祉施設	医療区分	医療区分1	度数	1335	1669	44	3048	医療区分の%	43.8%	54.8%	1.4%	100.0%	医療区分2	度数	395	325	10	730	医療区分の%	54.1%	44.5%	1.4%	100.0%	医療区分3	度数	103	115	2	220	医療区分の%	46.8%	52.3%	0.9%	100.0%	不明	度数	255	247	8	510	医療区分の%	50.0%	48.4%	1.6%	100.0%	合計	度数	2573	2910	122	5605	医療区分の%	45.9%	51.9%	2.2%	100.0%	介護老人保健施設	医療区分	医療区分1	度数	1852	1902	32	3786	医療区分の%	48.9%	50.2%	0.8%	100.0%	医療区分2	度数	430	353	14	797	医療区分の%	54.0%	44.3%	1.8%	100.0%	医療区分3	度数	111	114	1	226	医療区分の%	49.1%	50.4%	0.4%	100.0%	不明	度数	318	311	5	634	医療区分の%	50.2%	49.1%	0.8%	100.0%	合計	度数	3252	3156	73	6481	医療区分の%	50.2%	48.7%	1.1%	100.0%	介護療養型医療施設	医療区分	医療区分1	度数	934	465	14	1413	医療区分の%	66.1%	32.9%	1.0%	100.0%	医療区分2	度数	346	103	1	450	医療区分の%	76.9%	22.9%	0.2%	100.0%	医療区分3	度数	91	33	1	125	医療区分の%	72.8%	26.4%	0.8%	100.0%	不明	度数	174	97	2	273	医療区分の%	63.7%	35.5%	0.7%	100.0%	合計	度数	1851	817	31	2699	医療区分の%	68.6%	30.3%	1.1%	100.0%	医療療養病床	医療区分	医療区分1	度数	251	116	2	369	医療区分の%	68.0%	31.4%	0.5%	100.0%	医療区分2	度数	561	209	10	780	医療区分の%	71.9%	26.8%	1.3%	100.0%	医療区分3	度数	534	88	5	627	医療区分の%	85.2%	14.0%	0.8%	100.0%	不明	度数	8	0	0	8	医療区分の%	100.0%	0.0%	0.0%	100.0%	合計	度数	1432	422	17	1871	医療区分の%	76.5%	22.6%	0.9%	100.0%	全体	医療区分	医療区分1	度数	4372	4152	92	8616	医療区分の%	50.7%	48.2%	1.1%	100.0%	医療区分2	度数	1732	990	35	2757	医療区分の%	62.8%	35.9%	1.3%	100.0%	医療区分3	度数	839	350	9	1198	医療区分の%	70.0%	29.2%	0.8%	100.0%	不明	度数	755	655	15	1425	医療区分の%	53.0%	46.0%	1.1%	100.0%	合計	度数	9108	7305	243	16656	医療区分の%	54.7%	43.9%	1.5%	100.0%
施設類型	医療区分	医療区分1					度数	在宅療養でも対応できるが、家族が介護困難または不在のため			合計																																																																																																																																																																																																																																																																																																																																																																																																																																																																																																																																																																																																								
			なし	あり	不詳																																																																																																																																																																																																																																																																																																																																																																																																																																																																																																																																																																																																														
介護老人福祉施設	医療区分	医療区分1	度数	1335	1669	44	3048																																																																																																																																																																																																																																																																																																																																																																																																																																																																																																																																																																																																												
			医療区分の%	43.8%	54.8%	1.4%	100.0%																																																																																																																																																																																																																																																																																																																																																																																																																																																																																																																																																																																																												
		医療区分2	度数	395	325	10	730																																																																																																																																																																																																																																																																																																																																																																																																																																																																																																																																																																																																												
			医療区分の%	54.1%	44.5%	1.4%	100.0%																																																																																																																																																																																																																																																																																																																																																																																																																																																																																																																																																																																																												
		医療区分3	度数	103	115	2	220																																																																																																																																																																																																																																																																																																																																																																																																																																																																																																																																																																																																												
			医療区分の%	46.8%	52.3%	0.9%	100.0%																																																																																																																																																																																																																																																																																																																																																																																																																																																																																																																																																																																																												
	不明	度数	255	247	8	510																																																																																																																																																																																																																																																																																																																																																																																																																																																																																																																																																																																																													
		医療区分の%	50.0%	48.4%	1.6%	100.0%																																																																																																																																																																																																																																																																																																																																																																																																																																																																																																																																																																																																													
	合計	度数	2573	2910	122	5605																																																																																																																																																																																																																																																																																																																																																																																																																																																																																																																																																																																																													
		医療区分の%	45.9%	51.9%	2.2%	100.0%																																																																																																																																																																																																																																																																																																																																																																																																																																																																																																																																																																																																													
	介護老人保健施設	医療区分	医療区分1	度数	1852	1902	32	3786																																																																																																																																																																																																																																																																																																																																																																																																																																																																																																																																																																																																											
				医療区分の%	48.9%	50.2%	0.8%	100.0%																																																																																																																																																																																																																																																																																																																																																																																																																																																																																																																																																																																																											
医療区分2			度数	430	353	14	797																																																																																																																																																																																																																																																																																																																																																																																																																																																																																																																																																																																																												
			医療区分の%	54.0%	44.3%	1.8%	100.0%																																																																																																																																																																																																																																																																																																																																																																																																																																																																																																																																																																																																												
医療区分3			度数	111	114	1	226																																																																																																																																																																																																																																																																																																																																																																																																																																																																																																																																																																																																												
			医療区分の%	49.1%	50.4%	0.4%	100.0%																																																																																																																																																																																																																																																																																																																																																																																																																																																																																																																																																																																																												
不明		度数	318	311	5	634																																																																																																																																																																																																																																																																																																																																																																																																																																																																																																																																																																																																													
		医療区分の%	50.2%	49.1%	0.8%	100.0%																																																																																																																																																																																																																																																																																																																																																																																																																																																																																																																																																																																																													
合計		度数	3252	3156	73	6481																																																																																																																																																																																																																																																																																																																																																																																																																																																																																																																																																																																																													
		医療区分の%	50.2%	48.7%	1.1%	100.0%																																																																																																																																																																																																																																																																																																																																																																																																																																																																																																																																																																																																													
介護療養型医療施設		医療区分	医療区分1	度数	934	465	14	1412																																																																																																																																																																																																																																																																																																																																																																																																																																																																																																																																																																																																											
				医療区分の%	66.1%	32.9%	1.0%	100.0%																																																																																																																																																																																																																																																																																																																																																																																																																																																																																																																																																																																																											
	医療区分2		度数	346	103	1	450																																																																																																																																																																																																																																																																																																																																																																																																																																																																																																																																																																																																												
			医療区分の%	76.9%	22.9%	0.2%	100.0%																																																																																																																																																																																																																																																																																																																																																																																																																																																																																																																																																																																																												
	医療区分3		度数	91	33	1	125																																																																																																																																																																																																																																																																																																																																																																																																																																																																																																																																																																																																												
			医療区分の%	72.7%	26.5%	0.8%	100.0%																																																																																																																																																																																																																																																																																																																																																																																																																																																																																																																																																																																																												
	不明	度数	174	97	2	274																																																																																																																																																																																																																																																																																																																																																																																																																																																																																																																																																																																																													
		医療区分の%	63.7%	35.6%	0.7%	100.0%																																																																																																																																																																																																																																																																																																																																																																																																																																																																																																																																																																																																													
	合計	度数	1851	817	31	2699																																																																																																																																																																																																																																																																																																																																																																																																																																																																																																																																																																																																													
		医療区分の%	68.6%	30.3%	1.1%	100.0%																																																																																																																																																																																																																																																																																																																																																																																																																																																																																																																																																																																																													
	医療療養病床	医療区分	医療区分1	度数	251	116	2	369																																																																																																																																																																																																																																																																																																																																																																																																																																																																																																																																																																																																											
				医療区分の%	68.0%	31.4%	0.5%	100.0%																																																																																																																																																																																																																																																																																																																																																																																																																																																																																																																																																																																																											
医療区分2			度数	561	209	10	780																																																																																																																																																																																																																																																																																																																																																																																																																																																																																																																																																																																																												
			医療区分の%	71.9%	26.8%	1.3%	100.0%																																																																																																																																																																																																																																																																																																																																																																																																																																																																																																																																																																																																												
医療区分3			度数	534	88	5	627																																																																																																																																																																																																																																																																																																																																																																																																																																																																																																																																																																																																												
			医療区分の%	85.2%	14.0%	0.8%	100.0%																																																																																																																																																																																																																																																																																																																																																																																																																																																																																																																																																																																																												
不明		度数	8	0	0	8																																																																																																																																																																																																																																																																																																																																																																																																																																																																																																																																																																																																													
		医療区分の%	100.0%	0.0%	0.0%	100.0%																																																																																																																																																																																																																																																																																																																																																																																																																																																																																																																																																																																																													
合計		度数	1432	422	17	1871																																																																																																																																																																																																																																																																																																																																																																																																																																																																																																																																																																																																													
		医療区分の%	76.5%	22.6%	0.9%	100.0%																																																																																																																																																																																																																																																																																																																																																																																																																																																																																																																																																																																																													
全体		医療区分	医療区分1	度数	4372	4152	92	8616																																																																																																																																																																																																																																																																																																																																																																																																																																																																																																																																																																																																											
				医療区分の%	50.7%	48.2%	1.1%	100.0%																																																																																																																																																																																																																																																																																																																																																																																																																																																																																																																																																																																																											
	医療区分2		度数	1732	990	35	2757																																																																																																																																																																																																																																																																																																																																																																																																																																																																																																																																																																																																												
			医療区分の%	62.8%	35.9%	1.3%	100.0%																																																																																																																																																																																																																																																																																																																																																																																																																																																																																																																																																																																																												
	医療区分3		度数	839	350	9	1198																																																																																																																																																																																																																																																																																																																																																																																																																																																																																																																																																																																																												
			医療区分の%	70.0%	29.2%	0.8%	100.0%																																																																																																																																																																																																																																																																																																																																																																																																																																																																																																																																																																																																												
	不明	度数	755	655	15	1425																																																																																																																																																																																																																																																																																																																																																																																																																																																																																																																																																																																																													
		医療区分の%	53.0%	46.0%	1.1%	100.0%																																																																																																																																																																																																																																																																																																																																																																																																																																																																																																																																																																																																													
	合計	度数	9108	7305	243	16656																																																																																																																																																																																																																																																																																																																																																																																																																																																																																																																																																																																																													
		医療区分の%	54.7%	43.9%	1.5%	100.0%																																																																																																																																																																																																																																																																																																																																																																																																																																																																																																																																																																																																													
	施設類型	医療区分	医療区分1	度数	在宅療養でも対応できるが、家族が介護困難または不在のため			合計																																																																																																																																																																																																																																																																																																																																																																																																																																																																																																																																																																																																											
					なし	あり	不詳																																																																																																																																																																																																																																																																																																																																																																																																																																																																																																																																																																																																												
介護老人福祉施設	医療区分	医療区分1	度数	1335	1669	44	3048																																																																																																																																																																																																																																																																																																																																																																																																																																																																																																																																																																																																												
			医療区分の%	43.8%	54.8%	1.4%	100.0%																																																																																																																																																																																																																																																																																																																																																																																																																																																																																																																																																																																																												
		医療区分2	度数	395	325	10	730																																																																																																																																																																																																																																																																																																																																																																																																																																																																																																																																																																																																												
			医療区分の%	54.1%	44.5%	1.4%	100.0%																																																																																																																																																																																																																																																																																																																																																																																																																																																																																																																																																																																																												
		医療区分3	度数	103	115	2	220																																																																																																																																																																																																																																																																																																																																																																																																																																																																																																																																																																																																												
			医療区分の%	46.8%	52.3%	0.9%	100.0%																																																																																																																																																																																																																																																																																																																																																																																																																																																																																																																																																																																																												
	不明	度数	255	247	8	510																																																																																																																																																																																																																																																																																																																																																																																																																																																																																																																																																																																																													
		医療区分の%	50.0%	48.4%	1.6%	100.0%																																																																																																																																																																																																																																																																																																																																																																																																																																																																																																																																																																																																													
	合計	度数	2573	2910	122	5605																																																																																																																																																																																																																																																																																																																																																																																																																																																																																																																																																																																																													
		医療区分の%	45.9%	51.9%	2.2%	100.0%																																																																																																																																																																																																																																																																																																																																																																																																																																																																																																																																																																																																													
	介護老人保健施設	医療区分	医療区分1	度数	1852	1902	32	3786																																																																																																																																																																																																																																																																																																																																																																																																																																																																																																																																																																																																											
				医療区分の%	48.9%	50.2%	0.8%	100.0%																																																																																																																																																																																																																																																																																																																																																																																																																																																																																																																																																																																																											
医療区分2			度数	430	353	14	797																																																																																																																																																																																																																																																																																																																																																																																																																																																																																																																																																																																																												
			医療区分の%	54.0%	44.3%	1.8%	100.0%																																																																																																																																																																																																																																																																																																																																																																																																																																																																																																																																																																																																												
医療区分3			度数	111	114	1	226																																																																																																																																																																																																																																																																																																																																																																																																																																																																																																																																																																																																												
			医療区分の%	49.1%	50.4%	0.4%	100.0%																																																																																																																																																																																																																																																																																																																																																																																																																																																																																																																																																																																																												
不明		度数	318	311	5	634																																																																																																																																																																																																																																																																																																																																																																																																																																																																																																																																																																																																													
		医療区分の%	50.2%	49.1%	0.8%	100.0%																																																																																																																																																																																																																																																																																																																																																																																																																																																																																																																																																																																																													
合計		度数	3252	3156	73	6481																																																																																																																																																																																																																																																																																																																																																																																																																																																																																																																																																																																																													
		医療区分の%	50.2%	48.7%	1.1%	100.0%																																																																																																																																																																																																																																																																																																																																																																																																																																																																																																																																																																																																													
介護療養型医療施設		医療区分	医療区分1	度数	934	465	14	1413																																																																																																																																																																																																																																																																																																																																																																																																																																																																																																																																																																																																											
				医療区分の%	66.1%	32.9%	1.0%	100.0%																																																																																																																																																																																																																																																																																																																																																																																																																																																																																																																																																																																																											
	医療区分2		度数	346	103	1	450																																																																																																																																																																																																																																																																																																																																																																																																																																																																																																																																																																																																												
			医療区分の%	76.9%	22.9%	0.2%	100.0%																																																																																																																																																																																																																																																																																																																																																																																																																																																																																																																																																																																																												
	医療区分3		度数	91	33	1	125																																																																																																																																																																																																																																																																																																																																																																																																																																																																																																																																																																																																												
			医療区分の%	72.8%	26.4%	0.8%	100.0%																																																																																																																																																																																																																																																																																																																																																																																																																																																																																																																																																																																																												
	不明	度数	174	97	2	273																																																																																																																																																																																																																																																																																																																																																																																																																																																																																																																																																																																																													
		医療区分の%	63.7%	35.5%	0.7%	100.0%																																																																																																																																																																																																																																																																																																																																																																																																																																																																																																																																																																																																													
	合計	度数	1851	817	31	2699																																																																																																																																																																																																																																																																																																																																																																																																																																																																																																																																																																																																													
		医療区分の%	68.6%	30.3%	1.1%	100.0%																																																																																																																																																																																																																																																																																																																																																																																																																																																																																																																																																																																																													
	医療療養病床	医療区分	医療区分1	度数	251	116	2	369																																																																																																																																																																																																																																																																																																																																																																																																																																																																																																																																																																																																											
				医療区分の%	68.0%	31.4%	0.5%	100.0%																																																																																																																																																																																																																																																																																																																																																																																																																																																																																																																																																																																																											
医療区分2			度数	561	209	10	780																																																																																																																																																																																																																																																																																																																																																																																																																																																																																																																																																																																																												
			医療区分の%	71.9%	26.8%	1.3%	100.0%																																																																																																																																																																																																																																																																																																																																																																																																																																																																																																																																																																																																												
医療区分3			度数	534	88	5	627																																																																																																																																																																																																																																																																																																																																																																																																																																																																																																																																																																																																												
			医療区分の%	85.2%	14.0%	0.8%	100.0%																																																																																																																																																																																																																																																																																																																																																																																																																																																																																																																																																																																																												
不明		度数	8	0	0	8																																																																																																																																																																																																																																																																																																																																																																																																																																																																																																																																																																																																													
		医療区分の%	100.0%	0.0%	0.0%	100.0%																																																																																																																																																																																																																																																																																																																																																																																																																																																																																																																																																																																																													
合計		度数	1432	422	17	1871																																																																																																																																																																																																																																																																																																																																																																																																																																																																																																																																																																																																													
		医療区分の%	76.5%	22.6%	0.9%	100.0%																																																																																																																																																																																																																																																																																																																																																																																																																																																																																																																																																																																																													
全体		医療区分	医療区分1	度数	4372	4152	92	8616																																																																																																																																																																																																																																																																																																																																																																																																																																																																																																																																																																																																											
				医療区分の%	50.7%	48.2%	1.1%	100.0%																																																																																																																																																																																																																																																																																																																																																																																																																																																																																																																																																																																																											
	医療区分2		度数	1732	990	35	2757																																																																																																																																																																																																																																																																																																																																																																																																																																																																																																																																																																																																												
			医療区分の%	62.8%	35.9%	1.3%	100.0%																																																																																																																																																																																																																																																																																																																																																																																																																																																																																																																																																																																																												
	医療区分3		度数	839	350	9	1198																																																																																																																																																																																																																																																																																																																																																																																																																																																																																																																																																																																																												
			医療区分の%	70.0%	29.2%	0.8%	100.0%																																																																																																																																																																																																																																																																																																																																																																																																																																																																																																																																																																																																												
	不明	度数	755	655	15	1425																																																																																																																																																																																																																																																																																																																																																																																																																																																																																																																																																																																																													
		医療区分の%	53.0%	46.0%	1.1%	100.0%																																																																																																																																																																																																																																																																																																																																																																																																																																																																																																																																																																																																													
	合計	度数	9108	7305	243	16656																																																																																																																																																																																																																																																																																																																																																																																																																																																																																																																																																																																																													
		医療区分の%	54.7%	43.9%	1.5%	100.0%																																																																																																																																																																																																																																																																																																																																																																																																																																																																																																																																																																																																													

頁	修正箇所	正	誤																																																																																																																																																																																																																																																																																																																																																																																																																																																																																																																																																																																																				
80	図表 133	<table border="1"> <thead> <tr> <th rowspan="2">施設類型</th> <th rowspan="2">医療区分</th> <th rowspan="2">医療区分1</th> <th colspan="3">上記以外の理由で、本人または家族が強く希望するため</th> <th rowspan="2">合計</th> </tr> <tr> <th>なし</th> <th>あり</th> <th>不詳</th> </tr> </thead> <tbody> <tr> <td rowspan="10">介護老人福祉施設</td> <td rowspan="5">医療区分1</td> <td>度数</td> <td>2231</td> <td>773</td> <td>44</td> <td>3048</td> </tr> <tr> <td>医療区分の%</td> <td>73.2%</td> <td>25.4%</td> <td>1.4%</td> <td>100.0%</td> </tr> <tr> <td rowspan="2">医療区分2</td> <td>度数</td> <td>528</td> <td>192</td> <td>10</td> <td>730</td> </tr> <tr> <td>医療区分の%</td> <td>72.3%</td> <td>26.3%</td> <td>1.4%</td> <td>100.0%</td> </tr> <tr> <td rowspan="2">医療区分3</td> <td>度数</td> <td>175</td> <td>43</td> <td>2</td> <td>220</td> </tr> <tr> <td>医療区分の%</td> <td>79.5%</td> <td>19.5%</td> <td>0.9%</td> <td>100.0%</td> </tr> <tr> <td rowspan="2">不明</td> <td>度数</td> <td>389</td> <td>113</td> <td>8</td> <td>510</td> </tr> <tr> <td>医療区分の%</td> <td>76.3%</td> <td>22.2%</td> <td>1.6%</td> <td>100.0%</td> </tr> <tr> <td>合計</td> <td>度数</td> <td>4119</td> <td>1364</td> <td>122</td> <td>5605</td> </tr> <tr> <td>医療区分の%</td> <td>73.5%</td> <td>24.3%</td> <td>2.2%</td> <td>100.0%</td> </tr> <tr> <td rowspan="10">介護老人保健施設</td> <td rowspan="5">医療区分1</td> <td>度数</td> <td>3186</td> <td>568</td> <td>32</td> <td>3786</td> </tr> <tr> <td>医療区分の%</td> <td>84.2%</td> <td>15.0%</td> <td>0.8%</td> <td>100.0%</td> </tr> <tr> <td rowspan="2">医療区分2</td> <td>度数</td> <td>674</td> <td>109</td> <td>14</td> <td>797</td> </tr> <tr> <td>医療区分の%</td> <td>84.6%</td> <td>13.7%</td> <td>1.8%</td> <td>100.0%</td> </tr> <tr> <td rowspan="2">医療区分3</td> <td>度数</td> <td>181</td> <td>44</td> <td>1</td> <td>226</td> </tr> <tr> <td>医療区分の%</td> <td>80.1%</td> <td>19.5%</td> <td>0.4%</td> <td>100.0%</td> </tr> <tr> <td rowspan="2">不明</td> <td>度数</td> <td>569</td> <td>60</td> <td>5</td> <td>634</td> </tr> <tr> <td>医療区分の%</td> <td>89.7%</td> <td>9.5%</td> <td>0.8%</td> <td>100.0%</td> </tr> <tr> <td>合計</td> <td>度数</td> <td>5464</td> <td>944</td> <td>73</td> <td>6481</td> </tr> <tr> <td>医療区分の%</td> <td>84.3%</td> <td>14.6%</td> <td>1.1%</td> <td>100.0%</td> </tr> <tr> <td rowspan="10">介護療養型医療施設</td> <td rowspan="5">医療区分1</td> <td>度数</td> <td>1209</td> <td>189</td> <td>14</td> <td>1412</td> </tr> <tr> <td>医療区分の%</td> <td>85.6%</td> <td>13.4%</td> <td>1.0%</td> <td>100.0%</td> </tr> <tr> <td rowspan="2">医療区分2</td> <td>度数</td> <td>398</td> <td>51</td> <td>1</td> <td>450</td> </tr> <tr> <td>医療区分の%</td> <td>88.4%</td> <td>11.3%</td> <td>0.2%</td> <td>100.0%</td> </tr> <tr> <td rowspan="2">医療区分3</td> <td>度数</td> <td>109</td> <td>15</td> <td>1</td> <td>125</td> </tr> <tr> <td>医療区分の%</td> <td>87.1%</td> <td>12.0%</td> <td>0.8%</td> <td>100.0%</td> </tr> <tr> <td rowspan="2">不明</td> <td>度数</td> <td>233</td> <td>39</td> <td>2</td> <td>274</td> </tr> <tr> <td>医療区分の%</td> <td>85.0%</td> <td>14.3%</td> <td>0.7%</td> <td>100.0%</td> </tr> <tr> <td>合計</td> <td>度数</td> <td>2325</td> <td>343</td> <td>31</td> <td>2699</td> </tr> <tr> <td>医療区分の%</td> <td>86.1%</td> <td>12.7%</td> <td>1.1%</td> <td>100.0%</td> </tr> <tr> <td rowspan="10">医療療養病床</td> <td rowspan="5">医療区分1</td> <td>度数</td> <td>324</td> <td>43</td> <td>2</td> <td>369</td> </tr> <tr> <td>医療区分の%</td> <td>87.8%</td> <td>11.7%</td> <td>0.5%</td> <td>100.0%</td> </tr> <tr> <td rowspan="2">医療区分2</td> <td>度数</td> <td>714</td> <td>56</td> <td>10</td> <td>780</td> </tr> <tr> <td>医療区分の%</td> <td>91.5%</td> <td>7.2%</td> <td>1.3%</td> <td>100.0%</td> </tr> <tr> <td rowspan="2">医療区分3</td> <td>度数</td> <td>574</td> <td>48</td> <td>5</td> <td>627</td> </tr> <tr> <td>医療区分の%</td> <td>91.5%</td> <td>7.7%</td> <td>0.8%</td> <td>100.0%</td> </tr> <tr> <td rowspan="2">不明</td> <td>度数</td> <td>8</td> <td>0</td> <td>0</td> <td>8</td> </tr> <tr> <td>医療区分の%</td> <td>100.0%</td> <td>0.0%</td> <td>0.0%</td> <td>100.0%</td> </tr> <tr> <td>合計</td> <td>度数</td> <td>1699</td> <td>155</td> <td>17</td> <td>1871</td> </tr> <tr> <td>医療区分の%</td> <td>90.8%</td> <td>8.3%</td> <td>0.9%</td> <td>100.0%</td> </tr> <tr> <td rowspan="10">全体</td> <td rowspan="5">医療区分1</td> <td>度数</td> <td>6950</td> <td>1573</td> <td>92</td> <td>8615</td> </tr> <tr> <td>医療区分の%</td> <td>80.7%</td> <td>18.3%</td> <td>1.1%</td> <td>100.0%</td> </tr> <tr> <td rowspan="2">医療区分2</td> <td>度数</td> <td>2314</td> <td>408</td> <td>35</td> <td>2757</td> </tr> <tr> <td>医療区分の%</td> <td>83.9%</td> <td>14.8%</td> <td>1.3%</td> <td>100.0%</td> </tr> <tr> <td rowspan="2">医療区分3</td> <td>度数</td> <td>1039</td> <td>150</td> <td>9</td> <td>1198</td> </tr> <tr> <td>医療区分の%</td> <td>86.7%</td> <td>12.5%</td> <td>0.8%</td> <td>100.0%</td> </tr> <tr> <td rowspan="2">不明</td> <td>度数</td> <td>1199</td> <td>212</td> <td>15</td> <td>1426</td> </tr> <tr> <td>医療区分の%</td> <td>84.1%</td> <td>14.9%</td> <td>1.1%</td> <td>100.0%</td> </tr> <tr> <td>合計</td> <td>度数</td> <td>13607</td> <td>2806</td> <td>243</td> <td>16656</td> </tr> <tr> <td>医療区分の%</td> <td>81.7%</td> <td>16.8%</td> <td>1.5%</td> <td>100.0%</td> </tr> </tbody> </table>	施設類型	医療区分	医療区分1	上記以外の理由で、本人または家族が強く希望するため			合計	なし	あり	不詳	介護老人福祉施設	医療区分1	度数	2231	773	44	3048	医療区分の%	73.2%	25.4%	1.4%	100.0%	医療区分2	度数	528	192	10	730	医療区分の%	72.3%	26.3%	1.4%	100.0%	医療区分3	度数	175	43	2	220	医療区分の%	79.5%	19.5%	0.9%	100.0%	不明	度数	389	113	8	510	医療区分の%	76.3%	22.2%	1.6%	100.0%	合計	度数	4119	1364	122	5605	医療区分の%	73.5%	24.3%	2.2%	100.0%	介護老人保健施設	医療区分1	度数	3186	568	32	3786	医療区分の%	84.2%	15.0%	0.8%	100.0%	医療区分2	度数	674	109	14	797	医療区分の%	84.6%	13.7%	1.8%	100.0%	医療区分3	度数	181	44	1	226	医療区分の%	80.1%	19.5%	0.4%	100.0%	不明	度数	569	60	5	634	医療区分の%	89.7%	9.5%	0.8%	100.0%	合計	度数	5464	944	73	6481	医療区分の%	84.3%	14.6%	1.1%	100.0%	介護療養型医療施設	医療区分1	度数	1209	189	14	1412	医療区分の%	85.6%	13.4%	1.0%	100.0%	医療区分2	度数	398	51	1	450	医療区分の%	88.4%	11.3%	0.2%	100.0%	医療区分3	度数	109	15	1	125	医療区分の%	87.1%	12.0%	0.8%	100.0%	不明	度数	233	39	2	274	医療区分の%	85.0%	14.3%	0.7%	100.0%	合計	度数	2325	343	31	2699	医療区分の%	86.1%	12.7%	1.1%	100.0%	医療療養病床	医療区分1	度数	324	43	2	369	医療区分の%	87.8%	11.7%	0.5%	100.0%	医療区分2	度数	714	56	10	780	医療区分の%	91.5%	7.2%	1.3%	100.0%	医療区分3	度数	574	48	5	627	医療区分の%	91.5%	7.7%	0.8%	100.0%	不明	度数	8	0	0	8	医療区分の%	100.0%	0.0%	0.0%	100.0%	合計	度数	1699	155	17	1871	医療区分の%	90.8%	8.3%	0.9%	100.0%	全体	医療区分1	度数	6950	1573	92	8615	医療区分の%	80.7%	18.3%	1.1%	100.0%	医療区分2	度数	2314	408	35	2757	医療区分の%	83.9%	14.8%	1.3%	100.0%	医療区分3	度数	1039	150	9	1198	医療区分の%	86.7%	12.5%	0.8%	100.0%	不明	度数	1199	212	15	1426	医療区分の%	84.1%	14.9%	1.1%	100.0%	合計	度数	13607	2806	243	16656	医療区分の%	81.7%	16.8%	1.5%	100.0%	<table border="1"> <thead> <tr> <th rowspan="2">施設類型</th> <th rowspan="2">医療区分</th> <th rowspan="2">医療区分1</th> <th colspan="3">上記以外の理由で、本人または家族が強く希望するため</th> <th rowspan="2">合計</th> </tr> <tr> <th>なし</th> <th>あり</th> <th>不詳</th> </tr> </thead> <tbody> <tr> <td rowspan="10">介護老人福祉施設</td> <td rowspan="5">医療区分1</td> <td>度数</td> <td>2231</td> <td>773</td> <td>44</td> <td>3048</td> </tr> <tr> <td>医療区分の%</td> <td>73.2%</td> <td>25.4%</td> <td>1.4%</td> <td>100.0%</td> </tr> <tr> <td rowspan="2">医療区分2</td> <td>度数</td> <td>528</td> <td>192</td> <td>10</td> <td>730</td> </tr> <tr> <td>医療区分の%</td> <td>72.3%</td> <td>26.3%</td> <td>1.4%</td> <td>100.0%</td> </tr> <tr> <td rowspan="2">医療区分3</td> <td>度数</td> <td>175</td> <td>43</td> <td>2</td> <td>220</td> </tr> <tr> <td>医療区分の%</td> <td>79.5%</td> <td>19.5%</td> <td>.9%</td> <td>100.0%</td> </tr> <tr> <td rowspan="2">不明</td> <td>度数</td> <td>389</td> <td>113</td> <td>8</td> <td>510</td> </tr> <tr> <td>医療区分の%</td> <td>76.3%</td> <td>22.2%</td> <td>1.6%</td> <td>100.0%</td> </tr> <tr> <td>合計</td> <td>度数</td> <td>4119</td> <td>1364</td> <td>122</td> <td>5605</td> </tr> <tr> <td>医療区分の%</td> <td>73.5%</td> <td>24.3%</td> <td>2.2%</td> <td>100.0%</td> </tr> <tr> <td rowspan="10">介護老人保健施設</td> <td rowspan="5">医療区分1</td> <td>度数</td> <td>3186</td> <td>568</td> <td>32</td> <td>3786</td> </tr> <tr> <td>医療区分の%</td> <td>84.2%</td> <td>15.0%</td> <td>.8%</td> <td>100.0%</td> </tr> <tr> <td rowspan="2">医療区分2</td> <td>度数</td> <td>674</td> <td>109</td> <td>14</td> <td>797</td> </tr> <tr> <td>医療区分の%</td> <td>84.6%</td> <td>13.7%</td> <td>1.8%</td> <td>100.0%</td> </tr> <tr> <td rowspan="2">医療区分3</td> <td>度数</td> <td>181</td> <td>44</td> <td>1</td> <td>226</td> </tr> <tr> <td>医療区分の%</td> <td>80.1%</td> <td>19.5%</td> <td>.4%</td> <td>100.0%</td> </tr> <tr> <td rowspan="2">不明</td> <td>度数</td> <td>569</td> <td>60</td> <td>5</td> <td>634</td> </tr> <tr> <td>医療区分の%</td> <td>89.7%</td> <td>9.5%</td> <td>.8%</td> <td>100.0%</td> </tr> <tr> <td>合計</td> <td>度数</td> <td>5464</td> <td>944</td> <td>73</td> <td>6481</td> </tr> <tr> <td>医療区分の%</td> <td>84.3%</td> <td>14.6%</td> <td>1.1%</td> <td>100.0%</td> </tr> <tr> <td rowspan="10">介護療養型医療施設</td> <td rowspan="5">医療区分1</td> <td>度数</td> <td>1209</td> <td>189</td> <td>14</td> <td>1412</td> </tr> <tr> <td>医療区分の%</td> <td>85.6%</td> <td>13.4%</td> <td>1.0%</td> <td>100.0%</td> </tr> <tr> <td rowspan="2">医療区分2</td> <td>度数</td> <td>398</td> <td>51</td> <td>1</td> <td>450</td> </tr> <tr> <td>医療区分の%</td> <td>88.4%</td> <td>11.3%</td> <td>.2%</td> <td>100.0%</td> </tr> <tr> <td rowspan="2">医療区分3</td> <td>度数</td> <td>109</td> <td>15</td> <td>1</td> <td>125</td> </tr> <tr> <td>医療区分の%</td> <td>87.2%</td> <td>12.0%</td> <td>.8%</td> <td>100.0%</td> </tr> <tr> <td rowspan="2">不明</td> <td>度数</td> <td>233</td> <td>39</td> <td>2</td> <td>274</td> </tr> <tr> <td>医療区分の%</td> <td>85.0%</td> <td>14.2%</td> <td>.7%</td> <td>100.0%</td> </tr> <tr> <td>合計</td> <td>度数</td> <td>2325</td> <td>343</td> <td>31</td> <td>2699</td> </tr> <tr> <td>医療区分の%</td> <td>86.1%</td> <td>12.7%</td> <td>1.1%</td> <td>100.0%</td> </tr> <tr> <td rowspan="10">医療療養病床</td> <td rowspan="5">医療区分1</td> <td>度数</td> <td>324</td> <td>43</td> <td>2</td> <td>369</td> </tr> <tr> <td>医療区分の%</td> <td>87.8%</td> <td>11.7%</td> <td>.5%</td> <td>100.0%</td> </tr> <tr> <td rowspan="2">医療区分2</td> <td>度数</td> <td>714</td> <td>56</td> <td>10</td> <td>780</td> </tr> <tr> <td>医療区分の%</td> <td>91.5%</td> <td>7.2%</td> <td>1.3%</td> <td>100.0%</td> </tr> <tr> <td rowspan="2">医療区分3</td> <td>度数</td> <td>574</td> <td>48</td> <td>5</td> <td>627</td> </tr> <tr> <td>医療区分の%</td> <td>91.5%</td> <td>7.7%</td> <td>.8%</td> <td>100.0%</td> </tr> <tr> <td rowspan="2">不明</td> <td>度数</td> <td>8</td> <td>0</td> <td>0</td> <td>8</td> </tr> <tr> <td>医療区分の%</td> <td>100.0%</td> <td>0.0%</td> <td>0.0%</td> <td>100.0%</td> </tr> <tr> <td>合計</td> <td>度数</td> <td>1699</td> <td>155</td> <td>17</td> <td>1871</td> </tr> <tr> <td>医療区分の%</td> <td>90.8%</td> <td>8.3%</td> <td>.9%</td> <td>100.0%</td> </tr> <tr> <td rowspan="10">全体</td> <td rowspan="5">医療区分1</td> <td>度数</td> <td>6950</td> <td>1573</td> <td>92</td> <td>8615</td> </tr> <tr> <td>医療区分の%</td> <td>80.7%</td> <td>18.3%</td> <td>1.1%</td> <td>100.0%</td> </tr> <tr> <td rowspan="2">医療区分2</td> <td>度数</td> <td>2314</td> <td>408</td> <td>35</td> <td>2757</td> </tr> <tr> <td>医療区分の%</td> <td>83.9%</td> <td>14.8%</td> <td>1.3%</td> <td>100.0%</td> </tr> <tr> <td rowspan="2">医療区分3</td> <td>度数</td> <td>1039</td> <td>150</td> <td>9</td> <td>1198</td> </tr> <tr> <td>医療区分の%</td> <td>86.7%</td> <td>12.5%</td> <td>.8%</td> <td>100.0%</td> </tr> <tr> <td rowspan="2">不明</td> <td>度数</td> <td>1199</td> <td>212</td> <td>15</td> <td>1426</td> </tr> <tr> <td>医療区分の%</td> <td>84.1%</td> <td>14.9%</td> <td>1.1%</td> <td>100.0%</td> </tr> <tr> <td>合計</td> <td>度数</td> <td>13607</td> <td>2806</td> <td>243</td> <td>16656</td> </tr> <tr> <td>医療区分の%</td> <td>81.7%</td> <td>16.8%</td> <td>1.5%</td> <td>100.0%</td> </tr> </tbody> </table>	施設類型	医療区分	医療区分1	上記以外の理由で、本人または家族が強く希望するため			合計	なし	あり	不詳	介護老人福祉施設	医療区分1	度数	2231	773	44	3048	医療区分の%	73.2%	25.4%	1.4%	100.0%	医療区分2	度数	528	192	10	730	医療区分の%	72.3%	26.3%	1.4%	100.0%	医療区分3	度数	175	43	2	220	医療区分の%	79.5%	19.5%	.9%	100.0%	不明	度数	389	113	8	510	医療区分の%	76.3%	22.2%	1.6%	100.0%	合計	度数	4119	1364	122	5605	医療区分の%	73.5%	24.3%	2.2%	100.0%	介護老人保健施設	医療区分1	度数	3186	568	32	3786	医療区分の%	84.2%	15.0%	.8%	100.0%	医療区分2	度数	674	109	14	797	医療区分の%	84.6%	13.7%	1.8%	100.0%	医療区分3	度数	181	44	1	226	医療区分の%	80.1%	19.5%	.4%	100.0%	不明	度数	569	60	5	634	医療区分の%	89.7%	9.5%	.8%	100.0%	合計	度数	5464	944	73	6481	医療区分の%	84.3%	14.6%	1.1%	100.0%	介護療養型医療施設	医療区分1	度数	1209	189	14	1412	医療区分の%	85.6%	13.4%	1.0%	100.0%	医療区分2	度数	398	51	1	450	医療区分の%	88.4%	11.3%	.2%	100.0%	医療区分3	度数	109	15	1	125	医療区分の%	87.2%	12.0%	.8%	100.0%	不明	度数	233	39	2	274	医療区分の%	85.0%	14.2%	.7%	100.0%	合計	度数	2325	343	31	2699	医療区分の%	86.1%	12.7%	1.1%	100.0%	医療療養病床	医療区分1	度数	324	43	2	369	医療区分の%	87.8%	11.7%	.5%	100.0%	医療区分2	度数	714	56	10	780	医療区分の%	91.5%	7.2%	1.3%	100.0%	医療区分3	度数	574	48	5	627	医療区分の%	91.5%	7.7%	.8%	100.0%	不明	度数	8	0	0	8	医療区分の%	100.0%	0.0%	0.0%	100.0%	合計	度数	1699	155	17	1871	医療区分の%	90.8%	8.3%	.9%	100.0%	全体	医療区分1	度数	6950	1573	92	8615	医療区分の%	80.7%	18.3%	1.1%	100.0%	医療区分2	度数	2314	408	35	2757	医療区分の%	83.9%	14.8%	1.3%	100.0%	医療区分3	度数	1039	150	9	1198	医療区分の%	86.7%	12.5%	.8%	100.0%	不明	度数	1199	212	15	1426	医療区分の%	84.1%	14.9%	1.1%	100.0%	合計	度数	13607	2806	243	16656	医療区分の%	81.7%	16.8%	1.5%	100.0%
施設類型	医療区分	医療区分1				上記以外の理由で、本人または家族が強く希望するため				合計																																																																																																																																																																																																																																																																																																																																																																																																																																																																																																																																																																																													
			なし	あり	不詳																																																																																																																																																																																																																																																																																																																																																																																																																																																																																																																																																																																																		
介護老人福祉施設	医療区分1	度数	2231	773	44	3048																																																																																																																																																																																																																																																																																																																																																																																																																																																																																																																																																																																																	
		医療区分の%	73.2%	25.4%	1.4%	100.0%																																																																																																																																																																																																																																																																																																																																																																																																																																																																																																																																																																																																	
		医療区分2	度数	528	192	10	730																																																																																																																																																																																																																																																																																																																																																																																																																																																																																																																																																																																																
			医療区分の%	72.3%	26.3%	1.4%	100.0%																																																																																																																																																																																																																																																																																																																																																																																																																																																																																																																																																																																																
		医療区分3	度数	175	43	2	220																																																																																																																																																																																																																																																																																																																																																																																																																																																																																																																																																																																																
	医療区分の%		79.5%	19.5%	0.9%	100.0%																																																																																																																																																																																																																																																																																																																																																																																																																																																																																																																																																																																																	
	不明	度数	389	113	8	510																																																																																																																																																																																																																																																																																																																																																																																																																																																																																																																																																																																																	
		医療区分の%	76.3%	22.2%	1.6%	100.0%																																																																																																																																																																																																																																																																																																																																																																																																																																																																																																																																																																																																	
	合計	度数	4119	1364	122	5605																																																																																																																																																																																																																																																																																																																																																																																																																																																																																																																																																																																																	
	医療区分の%	73.5%	24.3%	2.2%	100.0%																																																																																																																																																																																																																																																																																																																																																																																																																																																																																																																																																																																																		
介護老人保健施設	医療区分1	度数	3186	568	32	3786																																																																																																																																																																																																																																																																																																																																																																																																																																																																																																																																																																																																	
		医療区分の%	84.2%	15.0%	0.8%	100.0%																																																																																																																																																																																																																																																																																																																																																																																																																																																																																																																																																																																																	
		医療区分2	度数	674	109	14	797																																																																																																																																																																																																																																																																																																																																																																																																																																																																																																																																																																																																
			医療区分の%	84.6%	13.7%	1.8%	100.0%																																																																																																																																																																																																																																																																																																																																																																																																																																																																																																																																																																																																
		医療区分3	度数	181	44	1	226																																																																																																																																																																																																																																																																																																																																																																																																																																																																																																																																																																																																
	医療区分の%		80.1%	19.5%	0.4%	100.0%																																																																																																																																																																																																																																																																																																																																																																																																																																																																																																																																																																																																	
	不明	度数	569	60	5	634																																																																																																																																																																																																																																																																																																																																																																																																																																																																																																																																																																																																	
		医療区分の%	89.7%	9.5%	0.8%	100.0%																																																																																																																																																																																																																																																																																																																																																																																																																																																																																																																																																																																																	
	合計	度数	5464	944	73	6481																																																																																																																																																																																																																																																																																																																																																																																																																																																																																																																																																																																																	
	医療区分の%	84.3%	14.6%	1.1%	100.0%																																																																																																																																																																																																																																																																																																																																																																																																																																																																																																																																																																																																		
介護療養型医療施設	医療区分1	度数	1209	189	14	1412																																																																																																																																																																																																																																																																																																																																																																																																																																																																																																																																																																																																	
		医療区分の%	85.6%	13.4%	1.0%	100.0%																																																																																																																																																																																																																																																																																																																																																																																																																																																																																																																																																																																																	
		医療区分2	度数	398	51	1	450																																																																																																																																																																																																																																																																																																																																																																																																																																																																																																																																																																																																
			医療区分の%	88.4%	11.3%	0.2%	100.0%																																																																																																																																																																																																																																																																																																																																																																																																																																																																																																																																																																																																
		医療区分3	度数	109	15	1	125																																																																																																																																																																																																																																																																																																																																																																																																																																																																																																																																																																																																
	医療区分の%		87.1%	12.0%	0.8%	100.0%																																																																																																																																																																																																																																																																																																																																																																																																																																																																																																																																																																																																	
	不明	度数	233	39	2	274																																																																																																																																																																																																																																																																																																																																																																																																																																																																																																																																																																																																	
		医療区分の%	85.0%	14.3%	0.7%	100.0%																																																																																																																																																																																																																																																																																																																																																																																																																																																																																																																																																																																																	
	合計	度数	2325	343	31	2699																																																																																																																																																																																																																																																																																																																																																																																																																																																																																																																																																																																																	
	医療区分の%	86.1%	12.7%	1.1%	100.0%																																																																																																																																																																																																																																																																																																																																																																																																																																																																																																																																																																																																		
医療療養病床	医療区分1	度数	324	43	2	369																																																																																																																																																																																																																																																																																																																																																																																																																																																																																																																																																																																																	
		医療区分の%	87.8%	11.7%	0.5%	100.0%																																																																																																																																																																																																																																																																																																																																																																																																																																																																																																																																																																																																	
		医療区分2	度数	714	56	10	780																																																																																																																																																																																																																																																																																																																																																																																																																																																																																																																																																																																																
			医療区分の%	91.5%	7.2%	1.3%	100.0%																																																																																																																																																																																																																																																																																																																																																																																																																																																																																																																																																																																																
		医療区分3	度数	574	48	5	627																																																																																																																																																																																																																																																																																																																																																																																																																																																																																																																																																																																																
	医療区分の%		91.5%	7.7%	0.8%	100.0%																																																																																																																																																																																																																																																																																																																																																																																																																																																																																																																																																																																																	
	不明	度数	8	0	0	8																																																																																																																																																																																																																																																																																																																																																																																																																																																																																																																																																																																																	
		医療区分の%	100.0%	0.0%	0.0%	100.0%																																																																																																																																																																																																																																																																																																																																																																																																																																																																																																																																																																																																	
	合計	度数	1699	155	17	1871																																																																																																																																																																																																																																																																																																																																																																																																																																																																																																																																																																																																	
	医療区分の%	90.8%	8.3%	0.9%	100.0%																																																																																																																																																																																																																																																																																																																																																																																																																																																																																																																																																																																																		
全体	医療区分1	度数	6950	1573	92	8615																																																																																																																																																																																																																																																																																																																																																																																																																																																																																																																																																																																																	
		医療区分の%	80.7%	18.3%	1.1%	100.0%																																																																																																																																																																																																																																																																																																																																																																																																																																																																																																																																																																																																	
		医療区分2	度数	2314	408	35	2757																																																																																																																																																																																																																																																																																																																																																																																																																																																																																																																																																																																																
			医療区分の%	83.9%	14.8%	1.3%	100.0%																																																																																																																																																																																																																																																																																																																																																																																																																																																																																																																																																																																																
		医療区分3	度数	1039	150	9	1198																																																																																																																																																																																																																																																																																																																																																																																																																																																																																																																																																																																																
	医療区分の%		86.7%	12.5%	0.8%	100.0%																																																																																																																																																																																																																																																																																																																																																																																																																																																																																																																																																																																																	
	不明	度数	1199	212	15	1426																																																																																																																																																																																																																																																																																																																																																																																																																																																																																																																																																																																																	
		医療区分の%	84.1%	14.9%	1.1%	100.0%																																																																																																																																																																																																																																																																																																																																																																																																																																																																																																																																																																																																	
	合計	度数	13607	2806	243	16656																																																																																																																																																																																																																																																																																																																																																																																																																																																																																																																																																																																																	
	医療区分の%	81.7%	16.8%	1.5%	100.0%																																																																																																																																																																																																																																																																																																																																																																																																																																																																																																																																																																																																		
施設類型	医療区分	医療区分1	上記以外の理由で、本人または家族が強く希望するため			合計																																																																																																																																																																																																																																																																																																																																																																																																																																																																																																																																																																																																	
			なし	あり	不詳																																																																																																																																																																																																																																																																																																																																																																																																																																																																																																																																																																																																		
介護老人福祉施設	医療区分1	度数	2231	773	44	3048																																																																																																																																																																																																																																																																																																																																																																																																																																																																																																																																																																																																	
		医療区分の%	73.2%	25.4%	1.4%	100.0%																																																																																																																																																																																																																																																																																																																																																																																																																																																																																																																																																																																																	
		医療区分2	度数	528	192	10	730																																																																																																																																																																																																																																																																																																																																																																																																																																																																																																																																																																																																
			医療区分の%	72.3%	26.3%	1.4%	100.0%																																																																																																																																																																																																																																																																																																																																																																																																																																																																																																																																																																																																
		医療区分3	度数	175	43	2	220																																																																																																																																																																																																																																																																																																																																																																																																																																																																																																																																																																																																
	医療区分の%		79.5%	19.5%	.9%	100.0%																																																																																																																																																																																																																																																																																																																																																																																																																																																																																																																																																																																																	
	不明	度数	389	113	8	510																																																																																																																																																																																																																																																																																																																																																																																																																																																																																																																																																																																																	
		医療区分の%	76.3%	22.2%	1.6%	100.0%																																																																																																																																																																																																																																																																																																																																																																																																																																																																																																																																																																																																	
	合計	度数	4119	1364	122	5605																																																																																																																																																																																																																																																																																																																																																																																																																																																																																																																																																																																																	
	医療区分の%	73.5%	24.3%	2.2%	100.0%																																																																																																																																																																																																																																																																																																																																																																																																																																																																																																																																																																																																		
介護老人保健施設	医療区分1	度数	3186	568	32	3786																																																																																																																																																																																																																																																																																																																																																																																																																																																																																																																																																																																																	
		医療区分の%	84.2%	15.0%	.8%	100.0%																																																																																																																																																																																																																																																																																																																																																																																																																																																																																																																																																																																																	
		医療区分2	度数	674	109	14	797																																																																																																																																																																																																																																																																																																																																																																																																																																																																																																																																																																																																
			医療区分の%	84.6%	13.7%	1.8%	100.0%																																																																																																																																																																																																																																																																																																																																																																																																																																																																																																																																																																																																
		医療区分3	度数	181	44	1	226																																																																																																																																																																																																																																																																																																																																																																																																																																																																																																																																																																																																
	医療区分の%		80.1%	19.5%	.4%	100.0%																																																																																																																																																																																																																																																																																																																																																																																																																																																																																																																																																																																																	
	不明	度数	569	60	5	634																																																																																																																																																																																																																																																																																																																																																																																																																																																																																																																																																																																																	
		医療区分の%	89.7%	9.5%	.8%	100.0%																																																																																																																																																																																																																																																																																																																																																																																																																																																																																																																																																																																																	
	合計	度数	5464	944	73	6481																																																																																																																																																																																																																																																																																																																																																																																																																																																																																																																																																																																																	
	医療区分の%	84.3%	14.6%	1.1%	100.0%																																																																																																																																																																																																																																																																																																																																																																																																																																																																																																																																																																																																		
介護療養型医療施設	医療区分1	度数	1209	189	14	1412																																																																																																																																																																																																																																																																																																																																																																																																																																																																																																																																																																																																	
		医療区分の%	85.6%	13.4%	1.0%	100.0%																																																																																																																																																																																																																																																																																																																																																																																																																																																																																																																																																																																																	
		医療区分2	度数	398	51	1	450																																																																																																																																																																																																																																																																																																																																																																																																																																																																																																																																																																																																
			医療区分の%	88.4%	11.3%	.2%	100.0%																																																																																																																																																																																																																																																																																																																																																																																																																																																																																																																																																																																																
		医療区分3	度数	109	15	1	125																																																																																																																																																																																																																																																																																																																																																																																																																																																																																																																																																																																																
	医療区分の%		87.2%	12.0%	.8%	100.0%																																																																																																																																																																																																																																																																																																																																																																																																																																																																																																																																																																																																	
	不明	度数	233	39	2	274																																																																																																																																																																																																																																																																																																																																																																																																																																																																																																																																																																																																	
		医療区分の%	85.0%	14.2%	.7%	100.0%																																																																																																																																																																																																																																																																																																																																																																																																																																																																																																																																																																																																	
	合計	度数	2325	343	31	2699																																																																																																																																																																																																																																																																																																																																																																																																																																																																																																																																																																																																	
	医療区分の%	86.1%	12.7%	1.1%	100.0%																																																																																																																																																																																																																																																																																																																																																																																																																																																																																																																																																																																																		
医療療養病床	医療区分1	度数	324	43	2	369																																																																																																																																																																																																																																																																																																																																																																																																																																																																																																																																																																																																	
		医療区分の%	87.8%	11.7%	.5%	100.0%																																																																																																																																																																																																																																																																																																																																																																																																																																																																																																																																																																																																	
		医療区分2	度数	714	56	10	780																																																																																																																																																																																																																																																																																																																																																																																																																																																																																																																																																																																																
			医療区分の%	91.5%	7.2%	1.3%	100.0%																																																																																																																																																																																																																																																																																																																																																																																																																																																																																																																																																																																																
		医療区分3	度数	574	48	5	627																																																																																																																																																																																																																																																																																																																																																																																																																																																																																																																																																																																																
	医療区分の%		91.5%	7.7%	.8%	100.0%																																																																																																																																																																																																																																																																																																																																																																																																																																																																																																																																																																																																	
	不明	度数	8	0	0	8																																																																																																																																																																																																																																																																																																																																																																																																																																																																																																																																																																																																	
		医療区分の%	100.0%	0.0%	0.0%	100.0%																																																																																																																																																																																																																																																																																																																																																																																																																																																																																																																																																																																																	
	合計	度数	1699	155	17	1871																																																																																																																																																																																																																																																																																																																																																																																																																																																																																																																																																																																																	
	医療区分の%	90.8%	8.3%	.9%	100.0%																																																																																																																																																																																																																																																																																																																																																																																																																																																																																																																																																																																																		
全体	医療区分1	度数	6950	1573	92	8615																																																																																																																																																																																																																																																																																																																																																																																																																																																																																																																																																																																																	
		医療区分の%	80.7%	18.3%	1.1%	100.0%																																																																																																																																																																																																																																																																																																																																																																																																																																																																																																																																																																																																	
		医療区分2	度数	2314	408	35	2757																																																																																																																																																																																																																																																																																																																																																																																																																																																																																																																																																																																																
			医療区分の%	83.9%	14.8%	1.3%	100.0%																																																																																																																																																																																																																																																																																																																																																																																																																																																																																																																																																																																																
		医療区分3	度数	1039	150	9	1198																																																																																																																																																																																																																																																																																																																																																																																																																																																																																																																																																																																																
	医療区分の%		86.7%	12.5%	.8%	100.0%																																																																																																																																																																																																																																																																																																																																																																																																																																																																																																																																																																																																	
	不明	度数	1199	212	15	1426																																																																																																																																																																																																																																																																																																																																																																																																																																																																																																																																																																																																	
		医療区分の%	84.1%	14.9%	1.1%	100.0%																																																																																																																																																																																																																																																																																																																																																																																																																																																																																																																																																																																																	
	合計	度数	13607	2806	243	16656																																																																																																																																																																																																																																																																																																																																																																																																																																																																																																																																																																																																	
	医療区分の%	81.7%	16.8%	1.5%	100.0%																																																																																																																																																																																																																																																																																																																																																																																																																																																																																																																																																																																																		

頁	修正箇所	正	誤																																																																																																																																																																																																																																																																																																																																																																																																																																																																																																																																																																																																																																																																																																																																																																																																																																				
81	図表 134	<table border="1"> <thead> <tr> <th rowspan="2">施設類型</th> <th rowspan="2">医療区分</th> <th rowspan="2">医療区分1</th> <th rowspan="2">医療区分2</th> <th rowspan="2">医療区分3</th> <th rowspan="2">不明</th> <th colspan="5">入所者・患者に必要と考えられる医療</th> <th rowspan="2">合計</th> </tr> <tr> <th>が所入 必に院 要よま るた 医は 療入</th> <th>れ在 ば宅 対医 療 可 能 が あ</th> <th>応外 可 能 医 療 で 対</th> <th>不 要</th> <th>不 詳</th> </tr> </thead> <tbody> <tr> <td rowspan="12">介護老人福祉施設</td> <td rowspan="12">医療区分</td> <td rowspan="12">医療区分1</td> <td>度数</td> <td>971</td> <td>393</td> <td>1066</td> <td>432</td> <td>186</td> <td>3048</td> </tr> <tr> <td>医療区分の%</td> <td>31.9%</td> <td>12.9%</td> <td>35.0%</td> <td>14.2%</td> <td>6.1%</td> <td>100.0%</td> </tr> <tr> <td rowspan="2">医療区分2</td> <td>度数</td> <td>337</td> <td>63</td> <td>227</td> <td>68</td> <td>35</td> <td>730</td> </tr> <tr> <td>医療区分の%</td> <td>46.2%</td> <td>8.6%</td> <td>31.1%</td> <td>9.3%</td> <td>4.8%</td> <td>100.0%</td> </tr> <tr> <td rowspan="2">医療区分3</td> <td>度数</td> <td>110</td> <td>14</td> <td>57</td> <td>28</td> <td>11</td> <td>220</td> </tr> <tr> <td>医療区分の%</td> <td>50.0%</td> <td>6.4%</td> <td>25.9%</td> <td>12.7%</td> <td>5.0%</td> <td>100.0%</td> </tr> <tr> <td rowspan="2">不明</td> <td>度数</td> <td>155</td> <td>62</td> <td>166</td> <td>94</td> <td>33</td> <td>510</td> </tr> <tr> <td>医療区分の%</td> <td>30.4%</td> <td>12.2%</td> <td>32.5%</td> <td>18.4%</td> <td>6.5%</td> <td>100.0%</td> </tr> <tr> <td rowspan="2">合計</td> <td>度数</td> <td>1933</td> <td>656</td> <td>1763</td> <td>789</td> <td>464</td> <td>5605</td> </tr> <tr> <td>医療区分の%</td> <td>34.5%</td> <td>11.7%</td> <td>31.5%</td> <td>14.1%</td> <td>8.3%</td> <td>100.0%</td> </tr> <tr> <td rowspan="12">介護老人保健施設</td> <td rowspan="12">医療区分</td> <td rowspan="12">医療区分1</td> <td>度数</td> <td>869</td> <td>854</td> <td>1417</td> <td>465</td> <td>181</td> <td>3786</td> </tr> <tr> <td>医療区分の%</td> <td>23.0%</td> <td>22.6%</td> <td>37.4%</td> <td>12.3%</td> <td>4.8%</td> <td>100.0%</td> </tr> <tr> <td rowspan="2">医療区分2</td> <td>度数</td> <td>359</td> <td>177</td> <td>169</td> <td>47</td> <td>45</td> <td>797</td> </tr> <tr> <td>医療区分の%</td> <td>45.0%</td> <td>22.2%</td> <td>21.2%</td> <td>5.9%</td> <td>5.6%</td> <td>100.0%</td> </tr> <tr> <td rowspan="2">医療区分3</td> <td>度数</td> <td>76</td> <td>60</td> <td>60</td> <td>12</td> <td>18</td> <td>226</td> </tr> <tr> <td>医療区分の%</td> <td>33.6%</td> <td>26.5%</td> <td>26.5%</td> <td>5.3%</td> <td>8.0%</td> <td>100.0%</td> </tr> <tr> <td rowspan="2">不明</td> <td>度数</td> <td>164</td> <td>147</td> <td>213</td> <td>66</td> <td>44</td> <td>634</td> </tr> <tr> <td>医療区分の%</td> <td>25.9%</td> <td>23.2%</td> <td>33.6%</td> <td>10.4%</td> <td>6.9%</td> <td>100.0%</td> </tr> <tr> <td rowspan="2">合計</td> <td>度数</td> <td>1731</td> <td>1467</td> <td>2116</td> <td>738</td> <td>429</td> <td>6481</td> </tr> <tr> <td>医療区分の%</td> <td>26.7%</td> <td>22.6%</td> <td>32.6%</td> <td>11.4%</td> <td>6.6%</td> <td>100.0%</td> </tr> <tr> <td rowspan="12">介護療養型医療施設</td> <td rowspan="12">医療区分</td> <td rowspan="12">医療区分1</td> <td>度数</td> <td>855</td> <td>387</td> <td>84</td> <td>50</td> <td>36</td> <td>1412</td> </tr> <tr> <td>医療区分の%</td> <td>60.5%</td> <td>27.4%</td> <td>6.0%</td> <td>3.5%</td> <td>2.5%</td> <td>100.0%</td> </tr> <tr> <td rowspan="2">医療区分2</td> <td>度数</td> <td>352</td> <td>63</td> <td>8</td> <td>5</td> <td>22</td> <td>450</td> </tr> <tr> <td>医療区分の%</td> <td>78.2%</td> <td>14.0%</td> <td>1.8%</td> <td>1.1%</td> <td>4.9%</td> <td>100.0%</td> </tr> <tr> <td rowspan="2">医療区分3</td> <td>度数</td> <td>103</td> <td>8</td> <td>2</td> <td>3</td> <td>9</td> <td>125</td> </tr> <tr> <td>医療区分の%</td> <td>82.3%</td> <td>6.4%</td> <td>1.6%</td> <td>2.4%</td> <td>7.2%</td> <td>100.0%</td> </tr> <tr> <td rowspan="2">不明</td> <td>度数</td> <td>164</td> <td>56</td> <td>16</td> <td>19</td> <td>18</td> <td>274</td> </tr> <tr> <td>医療区分の%</td> <td>60.1%</td> <td>20.5%</td> <td>5.8%</td> <td>7.0%</td> <td>6.6%</td> <td>100.0%</td> </tr> <tr> <td rowspan="2">合計</td> <td>度数</td> <td>1756</td> <td>588</td> <td>128</td> <td>111</td> <td>116</td> <td>2699</td> </tr> <tr> <td>医療区分の%</td> <td>65.1%</td> <td>21.8%</td> <td>4.7%</td> <td>4.1%</td> <td>4.3%</td> <td>100.0%</td> </tr> <tr> <td rowspan="12">医療療養病床</td> <td rowspan="12">医療区分</td> <td rowspan="12">医療区分1</td> <td>度数</td> <td>149</td> <td>138</td> <td>55</td> <td>23</td> <td>4</td> <td>369</td> </tr> <tr> <td>医療区分の%</td> <td>40.4%</td> <td>37.4%</td> <td>14.9%</td> <td>6.2%</td> <td>1.1%</td> <td>100.0%</td> </tr> <tr> <td rowspan="2">医療区分2</td> <td>度数</td> <td>476</td> <td>201</td> <td>69</td> <td>7</td> <td>27</td> <td>780</td> </tr> <tr> <td>医療区分の%</td> <td>61.0%</td> <td>25.8%</td> <td>8.8%</td> <td>0.9%</td> <td>3.5%</td> <td>100.0%</td> </tr> <tr> <td rowspan="2">医療区分3</td> <td>度数</td> <td>533</td> <td>55</td> <td>6</td> <td>6</td> <td>27</td> <td>627</td> </tr> <tr> <td>医療区分の%</td> <td>85.0%</td> <td>8.8%</td> <td>1.0%</td> <td>1.0%</td> <td>4.3%</td> <td>100.0%</td> </tr> <tr> <td rowspan="2">不明</td> <td>度数</td> <td>6</td> <td>1</td> <td>0</td> <td>0</td> <td>1</td> <td>8</td> </tr> <tr> <td>医療区分の%</td> <td>75.0%</td> <td>12.5%</td> <td>0.0%</td> <td>0.0%</td> <td>12.5%</td> <td>100.0%</td> </tr> <tr> <td rowspan="2">合計</td> <td>度数</td> <td>1219</td> <td>411</td> <td>134</td> <td>38</td> <td>69</td> <td>1871</td> </tr> <tr> <td>医療区分の%</td> <td>65.2%</td> <td>22.0%</td> <td>7.2%</td> <td>2.0%</td> <td>3.7%</td> <td>100.0%</td> </tr> <tr> <td rowspan="12">全体</td> <td rowspan="12">医療区分</td> <td rowspan="12">医療区分1</td> <td>度数</td> <td>2844</td> <td>1772</td> <td>2622</td> <td>970</td> <td>407</td> <td>8615</td> </tr> <tr> <td>医療区分の%</td> <td>33.0%</td> <td>20.6%</td> <td>30.4%</td> <td>11.3%</td> <td>4.7%</td> <td>100.0%</td> </tr> <tr> <td rowspan="2">医療区分2</td> <td>度数</td> <td>1524</td> <td>504</td> <td>473</td> <td>127</td> <td>129</td> <td>2757</td> </tr> <tr> <td>医療区分の%</td> <td>55.3%</td> <td>18.3%</td> <td>17.2%</td> <td>4.6%</td> <td>4.7%</td> <td>100.0%</td> </tr> <tr> <td rowspan="2">医療区分3</td> <td>度数</td> <td>822</td> <td>137</td> <td>125</td> <td>49</td> <td>65</td> <td>1198</td> </tr> <tr> <td>医療区分の%</td> <td>68.6%</td> <td>11.4%</td> <td>10.4%</td> <td>4.1%</td> <td>5.4%</td> <td>100.0%</td> </tr> <tr> <td rowspan="2">不明</td> <td>度数</td> <td>489</td> <td>266</td> <td>395</td> <td>179</td> <td>96</td> <td>1426</td> </tr> <tr> <td>医療区分の%</td> <td>34.3%</td> <td>18.7%</td> <td>27.7%</td> <td>12.6%</td> <td>6.7%</td> <td>100.0%</td> </tr> <tr> <td rowspan="2">合計</td> <td>度数</td> <td>6639</td> <td>3122</td> <td>4141</td> <td>1676</td> <td>1078</td> <td>16656</td> </tr> <tr> <td>医療区分の%</td> <td>39.9%</td> <td>18.7%</td> <td>24.9%</td> <td>10.1%</td> <td>6.5%</td> <td>100.0%</td> </tr> </tbody> </table>	施設類型	医療区分	医療区分1	医療区分2	医療区分3	不明	入所者・患者に必要と考えられる医療					合計	が所入 必に院 要よま るた 医は 療入	れ在 ば宅 対医 療 可 能 が あ	応外 可 能 医 療 で 対	不 要	不 詳	介護老人福祉施設	医療区分	医療区分1	度数	971	393	1066	432	186	3048	医療区分の%	31.9%	12.9%	35.0%	14.2%	6.1%	100.0%	医療区分2	度数	337	63	227	68	35	730	医療区分の%	46.2%	8.6%	31.1%	9.3%	4.8%	100.0%	医療区分3	度数	110	14	57	28	11	220	医療区分の%	50.0%	6.4%	25.9%	12.7%	5.0%	100.0%	不明	度数	155	62	166	94	33	510	医療区分の%	30.4%	12.2%	32.5%	18.4%	6.5%	100.0%	合計	度数	1933	656	1763	789	464	5605	医療区分の%	34.5%	11.7%	31.5%	14.1%	8.3%	100.0%	介護老人保健施設	医療区分	医療区分1	度数	869	854	1417	465	181	3786	医療区分の%	23.0%	22.6%	37.4%	12.3%	4.8%	100.0%	医療区分2	度数	359	177	169	47	45	797	医療区分の%	45.0%	22.2%	21.2%	5.9%	5.6%	100.0%	医療区分3	度数	76	60	60	12	18	226	医療区分の%	33.6%	26.5%	26.5%	5.3%	8.0%	100.0%	不明	度数	164	147	213	66	44	634	医療区分の%	25.9%	23.2%	33.6%	10.4%	6.9%	100.0%	合計	度数	1731	1467	2116	738	429	6481	医療区分の%	26.7%	22.6%	32.6%	11.4%	6.6%	100.0%	介護療養型医療施設	医療区分	医療区分1	度数	855	387	84	50	36	1412	医療区分の%	60.5%	27.4%	6.0%	3.5%	2.5%	100.0%	医療区分2	度数	352	63	8	5	22	450	医療区分の%	78.2%	14.0%	1.8%	1.1%	4.9%	100.0%	医療区分3	度数	103	8	2	3	9	125	医療区分の%	82.3%	6.4%	1.6%	2.4%	7.2%	100.0%	不明	度数	164	56	16	19	18	274	医療区分の%	60.1%	20.5%	5.8%	7.0%	6.6%	100.0%	合計	度数	1756	588	128	111	116	2699	医療区分の%	65.1%	21.8%	4.7%	4.1%	4.3%	100.0%	医療療養病床	医療区分	医療区分1	度数	149	138	55	23	4	369	医療区分の%	40.4%	37.4%	14.9%	6.2%	1.1%	100.0%	医療区分2	度数	476	201	69	7	27	780	医療区分の%	61.0%	25.8%	8.8%	0.9%	3.5%	100.0%	医療区分3	度数	533	55	6	6	27	627	医療区分の%	85.0%	8.8%	1.0%	1.0%	4.3%	100.0%	不明	度数	6	1	0	0	1	8	医療区分の%	75.0%	12.5%	0.0%	0.0%	12.5%	100.0%	合計	度数	1219	411	134	38	69	1871	医療区分の%	65.2%	22.0%	7.2%	2.0%	3.7%	100.0%	全体	医療区分	医療区分1	度数	2844	1772	2622	970	407	8615	医療区分の%	33.0%	20.6%	30.4%	11.3%	4.7%	100.0%	医療区分2	度数	1524	504	473	127	129	2757	医療区分の%	55.3%	18.3%	17.2%	4.6%	4.7%	100.0%	医療区分3	度数	822	137	125	49	65	1198	医療区分の%	68.6%	11.4%	10.4%	4.1%	5.4%	100.0%	不明	度数	489	266	395	179	96	1426	医療区分の%	34.3%	18.7%	27.7%	12.6%	6.7%	100.0%	合計	度数	6639	3122	4141	1676	1078	16656	医療区分の%	39.9%	18.7%	24.9%	10.1%	6.5%	100.0%	<table border="1"> <thead> <tr> <th rowspan="2">施設類型</th> <th rowspan="2">医療区分</th> <th rowspan="2">医療区分1</th> <th rowspan="2">医療区分2</th> <th rowspan="2">医療区分3</th> <th rowspan="2">不明</th> <th colspan="5">入所者・患者に必要と考えられる医療</th> <th rowspan="2">合計</th> </tr> <tr> <th>が所入 必に院 要よま るた 医は 療入</th> <th>れ在 ば宅 対医 療 可 能 が あ</th> <th>応外 可 能 医 療 で 対</th> <th>不 要</th> <th>不 詳</th> </tr> </thead> <tbody> <tr> <td rowspan="12">介護老人福祉施設</td> <td rowspan="12">医療区分</td> <td rowspan="12">医療区分1</td> <td>度数</td> <td>971</td> <td>393</td> <td>1066</td> <td>432</td> <td>186</td> <td>3048</td> </tr> <tr> <td>医療区分の%</td> <td>31.9%</td> <td>12.9%</td> <td>35.0%</td> <td>14.2%</td> <td>6.1%</td> <td>100.0%</td> </tr> <tr> <td rowspan="2">医療区分2</td> <td>度数</td> <td>337</td> <td>63</td> <td>227</td> <td>68</td> <td>35</td> <td>730</td> </tr> <tr> <td>医療区分の%</td> <td>46.2%</td> <td>8.6%</td> <td>31.1%</td> <td>9.3%</td> <td>4.8%</td> <td>100.0%</td> </tr> <tr> <td rowspan="2">医療区分3</td> <td>度数</td> <td>110</td> <td>14</td> <td>57</td> <td>28</td> <td>11</td> <td>220</td> </tr> <tr> <td>医療区分の%</td> <td>50.0%</td> <td>6.4%</td> <td>25.9%</td> <td>12.7%</td> <td>5.0%</td> <td>100.0%</td> </tr> <tr> <td rowspan="2">不明</td> <td>度数</td> <td>155</td> <td>62</td> <td>166</td> <td>94</td> <td>33</td> <td>510</td> </tr> <tr> <td>医療区分の%</td> <td>30.4%</td> <td>12.2%</td> <td>32.5%</td> <td>18.4%</td> <td>6.5%</td> <td>100.0%</td> </tr> <tr> <td rowspan="2">合計</td> <td>度数</td> <td>1933</td> <td>656</td> <td>1763</td> <td>789</td> <td>464</td> <td>5605</td> </tr> <tr> <td>医療区分の%</td> <td>34.5%</td> <td>11.7%</td> <td>31.5%</td> <td>14.1%</td> <td>8.3%</td> <td>100.0%</td> </tr> <tr> <td rowspan="12">介護老人保健施設</td> <td rowspan="12">医療区分</td> <td rowspan="12">医療区分1</td> <td>度数</td> <td>869</td> <td>854</td> <td>1417</td> <td>465</td> <td>181</td> <td>3786</td> </tr> <tr> <td>医療区分の%</td> <td>23.0%</td> <td>22.6%</td> <td>37.4%</td> <td>12.3%</td> <td>4.8%</td> <td>100.0%</td> </tr> <tr> <td rowspan="2">医療区分2</td> <td>度数</td> <td>359</td> <td>177</td> <td>169</td> <td>47</td> <td>45</td> <td>797</td> </tr> <tr> <td>医療区分の%</td> <td>45.0%</td> <td>22.2%</td> <td>21.2%</td> <td>5.9%</td> <td>5.6%</td> <td>100.0%</td> </tr> <tr> <td rowspan="2">医療区分3</td> <td>度数</td> <td>76</td> <td>60</td> <td>60</td> <td>12</td> <td>18</td> <td>226</td> </tr> <tr> <td>医療区分の%</td> <td>33.6%</td> <td>26.5%</td> <td>26.5%</td> <td>5.3%</td> <td>8.0%</td> <td>100.0%</td> </tr> <tr> <td rowspan="2">不明</td> <td>度数</td> <td>164</td> <td>147</td> <td>213</td> <td>66</td> <td>44</td> <td>634</td> </tr> <tr> <td>医療区分の%</td> <td>25.9%</td> <td>23.2%</td> <td>33.6%</td> <td>10.4%</td> <td>6.9%</td> <td>100.0%</td> </tr> <tr> <td rowspan="2">合計</td> <td>度数</td> <td>1731</td> <td>1467</td> <td>2116</td> <td>738</td> <td>429</td> <td>6481</td> </tr> <tr> <td>医療区分の%</td> <td>26.7%</td> <td>22.6%</td> <td>32.6%</td> <td>11.4%</td> <td>6.6%</td> <td>100.0%</td> </tr> <tr> <td rowspan="12">介護療養型医療施設</td> <td rowspan="12">医療区分</td> <td rowspan="12">医療区分1</td> <td>度数</td> <td>855</td> <td>387</td> <td>84</td> <td>50</td> <td>36</td> <td>1412</td> </tr> <tr> <td>医療区分の%</td> <td>60.6%</td> <td>27.4%</td> <td>5.9%</td> <td>3.5%</td> <td>2.5%</td> <td>100.0%</td> </tr> <tr> <td rowspan="2">医療区分2</td> <td>度数</td> <td>352</td> <td>63</td> <td>8</td> <td>5</td> <td>22</td> <td>450</td> </tr> <tr> <td>医療区分の%</td> <td>78.2%</td> <td>14.0%</td> <td>1.8%</td> <td>1.1%</td> <td>4.9%</td> <td>100.0%</td> </tr> <tr> <td rowspan="2">医療区分3</td> <td>度数</td> <td>103</td> <td>8</td> <td>2</td> <td>3</td> <td>9</td> <td>125</td> </tr> <tr> <td>医療区分の%</td> <td>82.4%</td> <td>6.4%</td> <td>1.6%</td> <td>2.4%</td> <td>7.2%</td> <td>100.0%</td> </tr> <tr> <td rowspan="2">不明</td> <td>度数</td> <td>164</td> <td>56</td> <td>16</td> <td>19</td> <td>18</td> <td>274</td> </tr> <tr> <td>医療区分の%</td> <td>60.1%</td> <td>20.5%</td> <td>5.9%</td> <td>7.0%</td> <td>6.6%</td> <td>100.0%</td> </tr> <tr> <td rowspan="2">合計</td> <td>度数</td> <td>1756</td> <td>588</td> <td>127</td> <td>111</td> <td>116</td> <td>2698</td> </tr> <tr> <td>医療区分の%</td> <td>65.1%</td> <td>21.8%</td> <td>4.7%</td> <td>4.1%</td> <td>4.3%</td> <td>100.0%</td> </tr> <tr> <td rowspan="12">医療療養病床</td> <td rowspan="12">医療区分</td> <td rowspan="12">医療区分1</td> <td>度数</td> <td>149</td> <td>138</td> <td>55</td> <td>23</td> <td>4</td> <td>369</td> </tr> <tr> <td>医療区分の%</td> <td>40.4%</td> <td>37.4%</td> <td>14.9%</td> <td>6.2%</td> <td>1.1%</td> <td>100.0%</td> </tr> <tr> <td rowspan="2">医療区分2</td> <td>度数</td> <td>476</td> <td>201</td> <td>69</td> <td>7</td> <td>27</td> <td>780</td> </tr> <tr> <td>医療区分の%</td> <td>61.0%</td> <td>25.8%</td> <td>8.8%</td> <td>0.9%</td> <td>3.5%</td> <td>100.0%</td> </tr> <tr> <td rowspan="2">医療区分3</td> <td>度数</td> <td>533</td> <td>55</td> <td>6</td> <td>6</td> <td>27</td> <td>627</td> </tr> <tr> <td>医療区分の%</td> <td>85.0%</td> <td>8.8%</td> <td>1.0%</td> <td>1.0%</td> <td>4.3%</td> <td>100.0%</td> </tr> <tr> <td rowspan="2">不明</td> <td>度数</td> <td>6</td> <td>1</td> <td>0</td> <td>0</td> <td>1</td> <td>8</td> </tr> <tr> <td>医療区分の%</td> <td>75.0%</td> <td>12.5%</td> <td>0.0%</td> <td>0.0%</td> <td>12.5%</td> <td>100.0%</td> </tr> <tr> <td rowspan="2">合計</td> <td>度数</td> <td>1219</td> <td>411</td> <td>134</td> <td>38</td> <td>69</td> <td>1871</td> </tr> <tr> <td>医療区分の%</td> <td>65.2%</td> <td>22.0%</td> <td>7.2%</td> <td>2.0%</td> <td>3.7%</td> <td>100.0%</td> </tr> <tr> <td rowspan="12">全体</td> <td rowspan="12">医療区分</td> <td rowspan="12">医療区分1</td> <td>度数</td> <td>2844</td> <td>1772</td> <td>2622</td> <td>970</td> <td>407</td> <td>8615</td> </tr> <tr> <td>医療区分の%</td> <td>33.0%</td> <td>20.6%</td> <td>30.4%</td> <td>11.3%</td> <td>4.7%</td> <td>100.0%</td> </tr> <tr> <td rowspan="2">医療区分2</td> <td>度数</td> <td>1524</td> <td>504</td> <td>473</td> <td>127</td> <td>129</td> <td>2757</td> </tr> <tr> <td>医療区分の%</td> <td>55.3%</td> <td>18.3%</td> <td>17.2%</td> <td>4.6%</td> <td>4.7%</td> <td>100.0%</td> </tr> <tr> <td rowspan="2">医療区分3</td> <td>度数</td> <td>822</td> <td>137</td> <td>125</td> <td>49</td> <td>65</td> <td>1198</td> </tr> <tr> <td>医療区分の%</td> <td>68.6%</td> <td>11.4%</td> <td>10.4%</td> <td>4.1%</td> <td>5.4%</td> <td>100.0%</td> </tr> <tr> <td rowspan="2">不明</td> <td>度数</td> <td>489</td> <td>266</td> <td>395</td> <td>179</td> <td>96</td> <td>1425</td> </tr> <tr> <td>医療区分の%</td> <td>34.3%</td> <td>18.7%</td> <td>27.7%</td> <td>12.6%</td> <td>6.7%</td> <td>100.0%</td> </tr> <tr> <td rowspan="2">合計</td> <td>度数</td> <td>6639</td> <td>3122</td> <td>4140</td> <td>1676</td> <td>1078</td> <td>16655</td> </tr> <tr> <td>医療区分の%</td> <td>39.9%</td> <td>18.7%</td> <td>24.9%</td> <td>10.1%</td> <td>6.5%</td> <td>100.0%</td> </tr> </tbody> </table>	施設類型	医療区分	医療区分1	医療区分2	医療区分3	不明	入所者・患者に必要と考えられる医療					合計	が所入 必に院 要よま るた 医は 療入	れ在 ば宅 対医 療 可 能 が あ	応外 可 能 医 療 で 対	不 要	不 詳	介護老人福祉施設	医療区分	医療区分1	度数	971	393	1066	432	186	3048	医療区分の%	31.9%	12.9%	35.0%	14.2%	6.1%	100.0%	医療区分2	度数	337	63	227	68	35	730	医療区分の%	46.2%	8.6%	31.1%	9.3%	4.8%	100.0%	医療区分3	度数	110	14	57	28	11	220	医療区分の%	50.0%	6.4%	25.9%	12.7%	5.0%	100.0%	不明	度数	155	62	166	94	33	510	医療区分の%	30.4%	12.2%	32.5%	18.4%	6.5%	100.0%	合計	度数	1933	656	1763	789	464	5605	医療区分の%	34.5%	11.7%	31.5%	14.1%	8.3%	100.0%	介護老人保健施設	医療区分	医療区分1	度数	869	854	1417	465	181	3786	医療区分の%	23.0%	22.6%	37.4%	12.3%	4.8%	100.0%	医療区分2	度数	359	177	169	47	45	797	医療区分の%	45.0%	22.2%	21.2%	5.9%	5.6%	100.0%	医療区分3	度数	76	60	60	12	18	226	医療区分の%	33.6%	26.5%	26.5%	5.3%	8.0%	100.0%	不明	度数	164	147	213	66	44	634	医療区分の%	25.9%	23.2%	33.6%	10.4%	6.9%	100.0%	合計	度数	1731	1467	2116	738	429	6481	医療区分の%	26.7%	22.6%	32.6%	11.4%	6.6%	100.0%	介護療養型医療施設	医療区分	医療区分1	度数	855	387	84	50	36	1412	医療区分の%	60.6%	27.4%	5.9%	3.5%	2.5%	100.0%	医療区分2	度数	352	63	8	5	22	450	医療区分の%	78.2%	14.0%	1.8%	1.1%	4.9%	100.0%	医療区分3	度数	103	8	2	3	9	125	医療区分の%	82.4%	6.4%	1.6%	2.4%	7.2%	100.0%	不明	度数	164	56	16	19	18	274	医療区分の%	60.1%	20.5%	5.9%	7.0%	6.6%	100.0%	合計	度数	1756	588	127	111	116	2698	医療区分の%	65.1%	21.8%	4.7%	4.1%	4.3%	100.0%	医療療養病床	医療区分	医療区分1	度数	149	138	55	23	4	369	医療区分の%	40.4%	37.4%	14.9%	6.2%	1.1%	100.0%	医療区分2	度数	476	201	69	7	27	780	医療区分の%	61.0%	25.8%	8.8%	0.9%	3.5%	100.0%	医療区分3	度数	533	55	6	6	27	627	医療区分の%	85.0%	8.8%	1.0%	1.0%	4.3%	100.0%	不明	度数	6	1	0	0	1	8	医療区分の%	75.0%	12.5%	0.0%	0.0%	12.5%	100.0%	合計	度数	1219	411	134	38	69	1871	医療区分の%	65.2%	22.0%	7.2%	2.0%	3.7%	100.0%	全体	医療区分	医療区分1	度数	2844	1772	2622	970	407	8615	医療区分の%	33.0%	20.6%	30.4%	11.3%	4.7%	100.0%	医療区分2	度数	1524	504	473	127	129	2757	医療区分の%	55.3%	18.3%	17.2%	4.6%	4.7%	100.0%	医療区分3	度数	822	137	125	49	65	1198	医療区分の%	68.6%	11.4%	10.4%	4.1%	5.4%	100.0%	不明	度数	489	266	395	179	96	1425	医療区分の%	34.3%	18.7%	27.7%	12.6%	6.7%	100.0%	合計	度数	6639	3122	4140	1676	1078	16655	医療区分の%	39.9%	18.7%	24.9%	10.1%	6.5%	100.0%
施設類型	医療区分	医療区分1							医療区分2	医療区分3	不明	入所者・患者に必要と考えられる医療					合計																																																																																																																																																																																																																																																																																																																																																																																																																																																																																																																																																																																																																																																																																																																																																																																																																						
			が所入 必に院 要よま るた 医は 療入	れ在 ば宅 対医 療 可 能 が あ	応外 可 能 医 療 で 対	不 要	不 詳																																																																																																																																																																																																																																																																																																																																																																																																																																																																																																																																																																																																																																																																																																																																																																																																																																
介護老人福祉施設	医療区分	医療区分1	度数	971	393	1066	432	186	3048																																																																																																																																																																																																																																																																																																																																																																																																																																																																																																																																																																																																																																																																																																																																																																																																																														
			医療区分の%	31.9%	12.9%	35.0%	14.2%	6.1%	100.0%																																																																																																																																																																																																																																																																																																																																																																																																																																																																																																																																																																																																																																																																																																																																																																																																																														
			医療区分2	度数	337	63	227	68	35	730																																																																																																																																																																																																																																																																																																																																																																																																																																																																																																																																																																																																																																																																																																																																																																																																																													
				医療区分の%	46.2%	8.6%	31.1%	9.3%	4.8%	100.0%																																																																																																																																																																																																																																																																																																																																																																																																																																																																																																																																																																																																																																																																																																																																																																																																																													
			医療区分3	度数	110	14	57	28	11	220																																																																																																																																																																																																																																																																																																																																																																																																																																																																																																																																																																																																																																																																																																																																																																																																																													
				医療区分の%	50.0%	6.4%	25.9%	12.7%	5.0%	100.0%																																																																																																																																																																																																																																																																																																																																																																																																																																																																																																																																																																																																																																																																																																																																																																																																																													
			不明	度数	155	62	166	94	33	510																																																																																																																																																																																																																																																																																																																																																																																																																																																																																																																																																																																																																																																																																																																																																																																																																													
				医療区分の%	30.4%	12.2%	32.5%	18.4%	6.5%	100.0%																																																																																																																																																																																																																																																																																																																																																																																																																																																																																																																																																																																																																																																																																																																																																																																																																													
			合計	度数	1933	656	1763	789	464	5605																																																																																																																																																																																																																																																																																																																																																																																																																																																																																																																																																																																																																																																																																																																																																																																																																													
				医療区分の%	34.5%	11.7%	31.5%	14.1%	8.3%	100.0%																																																																																																																																																																																																																																																																																																																																																																																																																																																																																																																																																																																																																																																																																																																																																																																																																													
			介護老人保健施設	医療区分	医療区分1	度数	869	854	1417	465	181	3786																																																																																																																																																																																																																																																																																																																																																																																																																																																																																																																																																																																																																																																																																																																																																																																																																											
						医療区分の%	23.0%	22.6%	37.4%	12.3%	4.8%	100.0%																																																																																																																																																																																																																																																																																																																																																																																																																																																																																																																																																																																																																																																																																																																																																																																																																											
医療区分2	度数	359				177	169	47	45	797																																																																																																																																																																																																																																																																																																																																																																																																																																																																																																																																																																																																																																																																																																																																																																																																																													
	医療区分の%	45.0%				22.2%	21.2%	5.9%	5.6%	100.0%																																																																																																																																																																																																																																																																																																																																																																																																																																																																																																																																																																																																																																																																																																																																																																																																																													
医療区分3	度数	76				60	60	12	18	226																																																																																																																																																																																																																																																																																																																																																																																																																																																																																																																																																																																																																																																																																																																																																																																																																													
	医療区分の%	33.6%				26.5%	26.5%	5.3%	8.0%	100.0%																																																																																																																																																																																																																																																																																																																																																																																																																																																																																																																																																																																																																																																																																																																																																																																																																													
不明	度数	164				147	213	66	44	634																																																																																																																																																																																																																																																																																																																																																																																																																																																																																																																																																																																																																																																																																																																																																																																																																													
	医療区分の%	25.9%				23.2%	33.6%	10.4%	6.9%	100.0%																																																																																																																																																																																																																																																																																																																																																																																																																																																																																																																																																																																																																																																																																																																																																																																																																													
合計	度数	1731				1467	2116	738	429	6481																																																																																																																																																																																																																																																																																																																																																																																																																																																																																																																																																																																																																																																																																																																																																																																																																													
	医療区分の%	26.7%				22.6%	32.6%	11.4%	6.6%	100.0%																																																																																																																																																																																																																																																																																																																																																																																																																																																																																																																																																																																																																																																																																																																																																																																																																													
介護療養型医療施設	医療区分	医療区分1				度数	855	387	84	50	36	1412																																																																																																																																																																																																																																																																																																																																																																																																																																																																																																																																																																																																																																																																																																																																																																																																																											
						医療区分の%	60.5%	27.4%	6.0%	3.5%	2.5%	100.0%																																																																																																																																																																																																																																																																																																																																																																																																																																																																																																																																																																																																																																																																																																																																																																																																																											
			医療区分2	度数	352	63	8	5	22	450																																																																																																																																																																																																																																																																																																																																																																																																																																																																																																																																																																																																																																																																																																																																																																																																																													
				医療区分の%	78.2%	14.0%	1.8%	1.1%	4.9%	100.0%																																																																																																																																																																																																																																																																																																																																																																																																																																																																																																																																																																																																																																																																																																																																																																																																																													
			医療区分3	度数	103	8	2	3	9	125																																																																																																																																																																																																																																																																																																																																																																																																																																																																																																																																																																																																																																																																																																																																																																																																																													
				医療区分の%	82.3%	6.4%	1.6%	2.4%	7.2%	100.0%																																																																																																																																																																																																																																																																																																																																																																																																																																																																																																																																																																																																																																																																																																																																																																																																																													
			不明	度数	164	56	16	19	18	274																																																																																																																																																																																																																																																																																																																																																																																																																																																																																																																																																																																																																																																																																																																																																																																																																													
				医療区分の%	60.1%	20.5%	5.8%	7.0%	6.6%	100.0%																																																																																																																																																																																																																																																																																																																																																																																																																																																																																																																																																																																																																																																																																																																																																																																																																													
			合計	度数	1756	588	128	111	116	2699																																																																																																																																																																																																																																																																																																																																																																																																																																																																																																																																																																																																																																																																																																																																																																																																																													
				医療区分の%	65.1%	21.8%	4.7%	4.1%	4.3%	100.0%																																																																																																																																																																																																																																																																																																																																																																																																																																																																																																																																																																																																																																																																																																																																																																																																																													
			医療療養病床	医療区分	医療区分1	度数	149	138	55	23	4	369																																																																																																																																																																																																																																																																																																																																																																																																																																																																																																																																																																																																																																																																																																																																																																																																																											
						医療区分の%	40.4%	37.4%	14.9%	6.2%	1.1%	100.0%																																																																																																																																																																																																																																																																																																																																																																																																																																																																																																																																																																																																																																																																																																																																																																																																																											
医療区分2	度数	476				201	69	7	27	780																																																																																																																																																																																																																																																																																																																																																																																																																																																																																																																																																																																																																																																																																																																																																																																																																													
	医療区分の%	61.0%				25.8%	8.8%	0.9%	3.5%	100.0%																																																																																																																																																																																																																																																																																																																																																																																																																																																																																																																																																																																																																																																																																																																																																																																																																													
医療区分3	度数	533				55	6	6	27	627																																																																																																																																																																																																																																																																																																																																																																																																																																																																																																																																																																																																																																																																																																																																																																																																																													
	医療区分の%	85.0%				8.8%	1.0%	1.0%	4.3%	100.0%																																																																																																																																																																																																																																																																																																																																																																																																																																																																																																																																																																																																																																																																																																																																																																																																																													
不明	度数	6				1	0	0	1	8																																																																																																																																																																																																																																																																																																																																																																																																																																																																																																																																																																																																																																																																																																																																																																																																																													
	医療区分の%	75.0%				12.5%	0.0%	0.0%	12.5%	100.0%																																																																																																																																																																																																																																																																																																																																																																																																																																																																																																																																																																																																																																																																																																																																																																																																																													
合計	度数	1219				411	134	38	69	1871																																																																																																																																																																																																																																																																																																																																																																																																																																																																																																																																																																																																																																																																																																																																																																																																																													
	医療区分の%	65.2%				22.0%	7.2%	2.0%	3.7%	100.0%																																																																																																																																																																																																																																																																																																																																																																																																																																																																																																																																																																																																																																																																																																																																																																																																																													
全体	医療区分	医療区分1				度数	2844	1772	2622	970	407	8615																																																																																																																																																																																																																																																																																																																																																																																																																																																																																																																																																																																																																																																																																																																																																																																																																											
						医療区分の%	33.0%	20.6%	30.4%	11.3%	4.7%	100.0%																																																																																																																																																																																																																																																																																																																																																																																																																																																																																																																																																																																																																																																																																																																																																																																																																											
			医療区分2	度数	1524	504	473	127	129	2757																																																																																																																																																																																																																																																																																																																																																																																																																																																																																																																																																																																																																																																																																																																																																																																																																													
				医療区分の%	55.3%	18.3%	17.2%	4.6%	4.7%	100.0%																																																																																																																																																																																																																																																																																																																																																																																																																																																																																																																																																																																																																																																																																																																																																																																																																													
			医療区分3	度数	822	137	125	49	65	1198																																																																																																																																																																																																																																																																																																																																																																																																																																																																																																																																																																																																																																																																																																																																																																																																																													
				医療区分の%	68.6%	11.4%	10.4%	4.1%	5.4%	100.0%																																																																																																																																																																																																																																																																																																																																																																																																																																																																																																																																																																																																																																																																																																																																																																																																																													
			不明	度数	489	266	395	179	96	1426																																																																																																																																																																																																																																																																																																																																																																																																																																																																																																																																																																																																																																																																																																																																																																																																																													
				医療区分の%	34.3%	18.7%	27.7%	12.6%	6.7%	100.0%																																																																																																																																																																																																																																																																																																																																																																																																																																																																																																																																																																																																																																																																																																																																																																																																																													
			合計	度数	6639	3122	4141	1676	1078	16656																																																																																																																																																																																																																																																																																																																																																																																																																																																																																																																																																																																																																																																																																																																																																																																																																													
				医療区分の%	39.9%	18.7%	24.9%	10.1%	6.5%	100.0%																																																																																																																																																																																																																																																																																																																																																																																																																																																																																																																																																																																																																																																																																																																																																																																																																													
			施設類型	医療区分	医療区分1	医療区分2	医療区分3	不明	入所者・患者に必要と考えられる医療					合計																																																																																																																																																																																																																																																																																																																																																																																																																																																																																																																																																																																																																																																																																																																																																																																																																									
									が所入 必に院 要よま るた 医は 療入	れ在 ば宅 対医 療 可 能 が あ	応外 可 能 医 療 で 対	不 要	不 詳																																																																																																																																																																																																																																																																																																																																																																																																																																																																																																																																																																																																																																																																																																																																																																																																																										
介護老人福祉施設	医療区分	医療区分1	度数	971	393	1066	432	186	3048																																																																																																																																																																																																																																																																																																																																																																																																																																																																																																																																																																																																																																																																																																																																																																																																																														
			医療区分の%	31.9%	12.9%	35.0%	14.2%	6.1%	100.0%																																																																																																																																																																																																																																																																																																																																																																																																																																																																																																																																																																																																																																																																																																																																																																																																																														
			医療区分2	度数	337	63	227	68	35	730																																																																																																																																																																																																																																																																																																																																																																																																																																																																																																																																																																																																																																																																																																																																																																																																																													
				医療区分の%	46.2%	8.6%	31.1%	9.3%	4.8%	100.0%																																																																																																																																																																																																																																																																																																																																																																																																																																																																																																																																																																																																																																																																																																																																																																																																																													
			医療区分3	度数	110	14	57	28	11	220																																																																																																																																																																																																																																																																																																																																																																																																																																																																																																																																																																																																																																																																																																																																																																																																																													
				医療区分の%	50.0%	6.4%	25.9%	12.7%	5.0%	100.0%																																																																																																																																																																																																																																																																																																																																																																																																																																																																																																																																																																																																																																																																																																																																																																																																																													
			不明	度数	155	62	166	94	33	510																																																																																																																																																																																																																																																																																																																																																																																																																																																																																																																																																																																																																																																																																																																																																																																																																													
				医療区分の%	30.4%	12.2%	32.5%	18.4%	6.5%	100.0%																																																																																																																																																																																																																																																																																																																																																																																																																																																																																																																																																																																																																																																																																																																																																																																																																													
			合計	度数	1933	656	1763	789	464	5605																																																																																																																																																																																																																																																																																																																																																																																																																																																																																																																																																																																																																																																																																																																																																																																																																													
				医療区分の%	34.5%	11.7%	31.5%	14.1%	8.3%	100.0%																																																																																																																																																																																																																																																																																																																																																																																																																																																																																																																																																																																																																																																																																																																																																																																																																													
			介護老人保健施設	医療区分	医療区分1	度数	869	854	1417	465	181	3786																																																																																																																																																																																																																																																																																																																																																																																																																																																																																																																																																																																																																																																																																																																																																																																																																											
						医療区分の%	23.0%	22.6%	37.4%	12.3%	4.8%	100.0%																																																																																																																																																																																																																																																																																																																																																																																																																																																																																																																																																																																																																																																																																																																																																																																																																											
医療区分2	度数	359				177	169	47	45	797																																																																																																																																																																																																																																																																																																																																																																																																																																																																																																																																																																																																																																																																																																																																																																																																																													
	医療区分の%	45.0%				22.2%	21.2%	5.9%	5.6%	100.0%																																																																																																																																																																																																																																																																																																																																																																																																																																																																																																																																																																																																																																																																																																																																																																																																																													
医療区分3	度数	76				60	60	12	18	226																																																																																																																																																																																																																																																																																																																																																																																																																																																																																																																																																																																																																																																																																																																																																																																																																													
	医療区分の%	33.6%				26.5%	26.5%	5.3%	8.0%	100.0%																																																																																																																																																																																																																																																																																																																																																																																																																																																																																																																																																																																																																																																																																																																																																																																																																													
不明	度数	164				147	213	66	44	634																																																																																																																																																																																																																																																																																																																																																																																																																																																																																																																																																																																																																																																																																																																																																																																																																													
	医療区分の%	25.9%				23.2%	33.6%	10.4%	6.9%	100.0%																																																																																																																																																																																																																																																																																																																																																																																																																																																																																																																																																																																																																																																																																																																																																																																																																													
合計	度数	1731				1467	2116	738	429	6481																																																																																																																																																																																																																																																																																																																																																																																																																																																																																																																																																																																																																																																																																																																																																																																																																													
	医療区分の%	26.7%				22.6%	32.6%	11.4%	6.6%	100.0%																																																																																																																																																																																																																																																																																																																																																																																																																																																																																																																																																																																																																																																																																																																																																																																																																													
介護療養型医療施設	医療区分	医療区分1				度数	855	387	84	50	36	1412																																																																																																																																																																																																																																																																																																																																																																																																																																																																																																																																																																																																																																																																																																																																																																																																																											
						医療区分の%	60.6%	27.4%	5.9%	3.5%	2.5%	100.0%																																																																																																																																																																																																																																																																																																																																																																																																																																																																																																																																																																																																																																																																																																																																																																																																																											
			医療区分2	度数	352	63	8	5	22	450																																																																																																																																																																																																																																																																																																																																																																																																																																																																																																																																																																																																																																																																																																																																																																																																																													
				医療区分の%	78.2%	14.0%	1.8%	1.1%	4.9%	100.0%																																																																																																																																																																																																																																																																																																																																																																																																																																																																																																																																																																																																																																																																																																																																																																																																																													
			医療区分3	度数	103	8	2	3	9	125																																																																																																																																																																																																																																																																																																																																																																																																																																																																																																																																																																																																																																																																																																																																																																																																																													
				医療区分の%	82.4%	6.4%	1.6%	2.4%	7.2%	100.0%																																																																																																																																																																																																																																																																																																																																																																																																																																																																																																																																																																																																																																																																																																																																																																																																																													
			不明	度数	164	56	16	19	18	274																																																																																																																																																																																																																																																																																																																																																																																																																																																																																																																																																																																																																																																																																																																																																																																																																													
				医療区分の%	60.1%	20.5%	5.9%	7.0%	6.6%	100.0%																																																																																																																																																																																																																																																																																																																																																																																																																																																																																																																																																																																																																																																																																																																																																																																																																													
			合計	度数	1756	588	127	111	116	2698																																																																																																																																																																																																																																																																																																																																																																																																																																																																																																																																																																																																																																																																																																																																																																																																																													
				医療区分の%	65.1%	21.8%	4.7%	4.1%	4.3%	100.0%																																																																																																																																																																																																																																																																																																																																																																																																																																																																																																																																																																																																																																																																																																																																																																																																																													
			医療療養病床	医療区分	医療区分1	度数	149	138	55	23	4	369																																																																																																																																																																																																																																																																																																																																																																																																																																																																																																																																																																																																																																																																																																																																																																																																																											
						医療区分の%	40.4%	37.4%	14.9%	6.2%	1.1%	100.0%																																																																																																																																																																																																																																																																																																																																																																																																																																																																																																																																																																																																																																																																																																																																																																																																																											
医療区分2	度数	476				201	69	7	27	780																																																																																																																																																																																																																																																																																																																																																																																																																																																																																																																																																																																																																																																																																																																																																																																																																													
	医療区分の%	61.0%				25.8%	8.8%	0.9%	3.5%	100.0%																																																																																																																																																																																																																																																																																																																																																																																																																																																																																																																																																																																																																																																																																																																																																																																																																													
医療区分3	度数	533				55	6	6	27	627																																																																																																																																																																																																																																																																																																																																																																																																																																																																																																																																																																																																																																																																																																																																																																																																																													
	医療区分の%	85.0%				8.8%	1.0%	1.0%	4.3%	100.0%																																																																																																																																																																																																																																																																																																																																																																																																																																																																																																																																																																																																																																																																																																																																																																																																																													
不明	度数	6				1	0	0	1	8																																																																																																																																																																																																																																																																																																																																																																																																																																																																																																																																																																																																																																																																																																																																																																																																																													
	医療区分の%	75.0%				12.5%	0.0%	0.0%	12.5%	100.0%																																																																																																																																																																																																																																																																																																																																																																																																																																																																																																																																																																																																																																																																																																																																																																																																																													
合計	度数	1219				411	134	38	69	1871																																																																																																																																																																																																																																																																																																																																																																																																																																																																																																																																																																																																																																																																																																																																																																																																																													
	医療区分の%	65.2%				22.0%	7.2%	2.0%	3.7%	100.0%																																																																																																																																																																																																																																																																																																																																																																																																																																																																																																																																																																																																																																																																																																																																																																																																																													
全体	医療区分	医療区分1				度数	2844	1772	2622	970	407	8615																																																																																																																																																																																																																																																																																																																																																																																																																																																																																																																																																																																																																																																																																																																																																																																																																											
						医療区分の%	33.0%	20.6%	30.4%	11.3%	4.7%	100.0%																																																																																																																																																																																																																																																																																																																																																																																																																																																																																																																																																																																																																																																																																																																																																																																																																											
			医療区分2	度数	1524	504	473	127	129	2757																																																																																																																																																																																																																																																																																																																																																																																																																																																																																																																																																																																																																																																																																																																																																																																																																													
				医療区分の%	55.3%	18.3%	17.2%	4.6%	4.7%	100.0%																																																																																																																																																																																																																																																																																																																																																																																																																																																																																																																																																																																																																																																																																																																																																																																																																													
			医療区分3	度数	822	137	125	49	65	1198																																																																																																																																																																																																																																																																																																																																																																																																																																																																																																																																																																																																																																																																																																																																																																																																																													
				医療区分の%	68.6%	11.4%	10.4%	4.1%	5.4%	100.0%																																																																																																																																																																																																																																																																																																																																																																																																																																																																																																																																																																																																																																																																																																																																																																																																																													
			不明	度数	489	266	395	179	96	1425																																																																																																																																																																																																																																																																																																																																																																																																																																																																																																																																																																																																																																																																																																																																																																																																																													
				医療区分の%	34.3%	18.7%	27.7%	12.6%	6.7%	100.0%																																																																																																																																																																																																																																																																																																																																																																																																																																																																																																																																																																																																																																																																																																																																																																																																																													
			合計	度数	6639	3122	4140	1676	1078	16655																																																																																																																																																																																																																																																																																																																																																																																																																																																																																																																																																																																																																																																																																																																																																																																																																													
				医療区分の%	39.9%	18.7%	24.9%	10.1%	6.5%	100.0%																																																																																																																																																																																																																																																																																																																																																																																																																																																																																																																																																																																																																																																																																																																																																																																																																													

頁	修正箇所	正	誤																																																																																																																																																																																																																																																																																																																																																																																																																																																																																																																																																																																																																																																																																																																								
82	図表 135	<table border="1"> <thead> <tr> <th rowspan="2">施設類型</th> <th rowspan="2">医療区分</th> <th rowspan="2">医療区分1</th> <th rowspan="2">度数</th> <th colspan="4">入所者・患者に必要と考えられる介護</th> <th rowspan="2">合計</th> </tr> <tr> <th>所施設が設必への入</th> <th>対ス居応の宅可利サ可能用しでピ</th> <th>ほぼ不要</th> <th>不詳</th> </tr> </thead> <tbody> <tr> <td rowspan="10">介護老人福祉施設</td> <td rowspan="10">医療区分</td> <td rowspan="2">医療区分1</td> <td>度数</td> <td>2603</td> <td>173</td> <td>66</td> <td>206</td> <td>3048</td> </tr> <tr> <td>医療区分の%</td> <td>85.4%</td> <td>5.7%</td> <td>2.2%</td> <td>6.8%</td> <td>100.0%</td> </tr> <tr> <td rowspan="2">医療区分2</td> <td>度数</td> <td>634</td> <td>37</td> <td>17</td> <td>42</td> <td>730</td> </tr> <tr> <td>医療区分の%</td> <td>86.8%</td> <td>5.1%</td> <td>2.3%</td> <td>5.8%</td> <td>100.0%</td> </tr> <tr> <td rowspan="2">医療区分3</td> <td>度数</td> <td>189</td> <td>6</td> <td>17</td> <td>8</td> <td>220</td> </tr> <tr> <td>医療区分の%</td> <td>85.9%</td> <td>2.7%</td> <td>7.7%</td> <td>3.6%</td> <td>100.0%</td> </tr> <tr> <td rowspan="2">不明</td> <td>度数</td> <td>421</td> <td>26</td> <td>5</td> <td>58</td> <td>510</td> </tr> <tr> <td>医療区分の%</td> <td>82.5%</td> <td>5.1%</td> <td>1.0%</td> <td>11.4%</td> <td>100.0%</td> </tr> <tr> <td rowspan="2">合計</td> <td>度数</td> <td>4676</td> <td>305</td> <td>137</td> <td>487</td> <td>5605</td> </tr> <tr> <td>医療区分の%</td> <td>83.4%</td> <td>5.4%</td> <td>2.4%</td> <td>8.7%</td> <td>100.0%</td> </tr> <tr> <td rowspan="10">介護老人保健施設</td> <td rowspan="10">医療区分</td> <td rowspan="2">医療区分1</td> <td>度数</td> <td>2429</td> <td>1157</td> <td>25</td> <td>175</td> <td>3786</td> </tr> <tr> <td>医療区分の%</td> <td>64.2%</td> <td>30.6%</td> <td>0.7%</td> <td>4.6%</td> <td>100.0%</td> </tr> <tr> <td rowspan="2">医療区分2</td> <td>度数</td> <td>601</td> <td>156</td> <td>1</td> <td>39</td> <td>797</td> </tr> <tr> <td>医療区分の%</td> <td>75.4%</td> <td>19.6%</td> <td>0.1%</td> <td>4.9%</td> <td>100.0%</td> </tr> <tr> <td rowspan="2">医療区分3</td> <td>度数</td> <td>148</td> <td>60</td> <td>1</td> <td>17</td> <td>226</td> </tr> <tr> <td>医療区分の%</td> <td>65.5%</td> <td>26.5%</td> <td>0.4%</td> <td>7.5%</td> <td>100.0%</td> </tr> <tr> <td rowspan="2">不明</td> <td>度数</td> <td>430</td> <td>160</td> <td>3</td> <td>41</td> <td>634</td> </tr> <tr> <td>医療区分の%</td> <td>67.8%</td> <td>25.2%</td> <td>0.5%</td> <td>6.5%</td> <td>100.0%</td> </tr> <tr> <td rowspan="2">合計</td> <td>度数</td> <td>4258</td> <td>1776</td> <td>42</td> <td>405</td> <td>6481</td> </tr> <tr> <td>医療区分の%</td> <td>65.7%</td> <td>27.4%</td> <td>0.6%</td> <td>6.2%</td> <td>100.0%</td> </tr> <tr> <td rowspan="10">介護療養型医療施設</td> <td rowspan="10">医療区分</td> <td rowspan="2">医療区分1</td> <td>度数</td> <td>1131</td> <td>211</td> <td>23</td> <td>48</td> <td>1412</td> </tr> <tr> <td>医療区分の%</td> <td>80.1%</td> <td>14.9%</td> <td>1.6%</td> <td>3.4%</td> <td>100.0%</td> </tr> <tr> <td rowspan="2">医療区分2</td> <td>度数</td> <td>375</td> <td>29</td> <td>21</td> <td>25</td> <td>450</td> </tr> <tr> <td>医療区分の%</td> <td>83.3%</td> <td>6.4%</td> <td>4.7%</td> <td>5.6%</td> <td>100.0%</td> </tr> <tr> <td rowspan="2">医療区分3</td> <td>度数</td> <td>88</td> <td>5</td> <td>18</td> <td>14</td> <td>125</td> </tr> <tr> <td>医療区分の%</td> <td>70.3%</td> <td>4.0%</td> <td>14.5%</td> <td>11.2%</td> <td>100.0%</td> </tr> <tr> <td rowspan="2">不明</td> <td>度数</td> <td>215</td> <td>32</td> <td>16</td> <td>11</td> <td>274</td> </tr> <tr> <td>医療区分の%</td> <td>78.4%</td> <td>11.7%</td> <td>5.9%</td> <td>4.0%</td> <td>100.0%</td> </tr> <tr> <td rowspan="2">合計</td> <td>度数</td> <td>2156</td> <td>320</td> <td>89</td> <td>134</td> <td>2699</td> </tr> <tr> <td>医療区分の%</td> <td>79.9%</td> <td>11.8%</td> <td>3.3%</td> <td>5.0%</td> <td>100.0%</td> </tr> <tr> <td rowspan="10">医療療養病床</td> <td rowspan="10">医療区分</td> <td rowspan="2">医療区分1</td> <td>度数</td> <td>203</td> <td>105</td> <td>41</td> <td>20</td> <td>369</td> </tr> <tr> <td>医療区分の%</td> <td>55.0%</td> <td>28.5%</td> <td>11.1%</td> <td>5.4%</td> <td>100.0%</td> </tr> <tr> <td rowspan="2">医療区分2</td> <td>度数</td> <td>478</td> <td>134</td> <td>85</td> <td>83</td> <td>780</td> </tr> <tr> <td>医療区分の%</td> <td>61.3%</td> <td>17.2%</td> <td>10.9%</td> <td>10.6%</td> <td>100.0%</td> </tr> <tr> <td rowspan="2">医療区分3</td> <td>度数</td> <td>362</td> <td>34</td> <td>114</td> <td>117</td> <td>627</td> </tr> <tr> <td>医療区分の%</td> <td>57.7%</td> <td>5.4%</td> <td>18.2%</td> <td>18.7%</td> <td>100.0%</td> </tr> <tr> <td rowspan="2">不明</td> <td>度数</td> <td>5</td> <td>1</td> <td>0</td> <td>2</td> <td>8</td> </tr> <tr> <td>医療区分の%</td> <td>62.5%</td> <td>12.5%</td> <td>0.0%</td> <td>25.0%</td> <td>100.0%</td> </tr> <tr> <td rowspan="2">合計</td> <td>度数</td> <td>1092</td> <td>285</td> <td>253</td> <td>241</td> <td>1871</td> </tr> <tr> <td>医療区分の%</td> <td>58.4%</td> <td>15.2%</td> <td>13.5%</td> <td>12.9%</td> <td>100.0%</td> </tr> <tr> <td rowspan="10">全体</td> <td rowspan="10">医療区分</td> <td rowspan="2">医療区分1</td> <td>度数</td> <td>6366</td> <td>1646</td> <td>155</td> <td>449</td> <td>8615</td> </tr> <tr> <td>医療区分の%</td> <td>73.9%</td> <td>19.1%</td> <td>1.8%</td> <td>5.2%</td> <td>100.0%</td> </tr> <tr> <td rowspan="2">医療区分2</td> <td>度数</td> <td>2088</td> <td>356</td> <td>124</td> <td>189</td> <td>2757</td> </tr> <tr> <td>医療区分の%</td> <td>75.7%</td> <td>12.9%</td> <td>4.5%</td> <td>6.9%</td> <td>100.0%</td> </tr> <tr> <td rowspan="2">医療区分3</td> <td>度数</td> <td>787</td> <td>105</td> <td>150</td> <td>156</td> <td>1198</td> </tr> <tr> <td>医療区分の%</td> <td>65.7%</td> <td>8.8%</td> <td>12.5%</td> <td>13.0%</td> <td>100.0%</td> </tr> <tr> <td rowspan="2">不明</td> <td>度数</td> <td>1071</td> <td>219</td> <td>24</td> <td>112</td> <td>1426</td> </tr> <tr> <td>医療区分の%</td> <td>75.1%</td> <td>15.4%</td> <td>1.7%</td> <td>7.9%</td> <td>100.0%</td> </tr> <tr> <td rowspan="2">合計</td> <td>度数</td> <td>12182</td> <td>2686</td> <td>521</td> <td>1267</td> <td>16656</td> </tr> <tr> <td>医療区分の%</td> <td>73.1%</td> <td>16.1%</td> <td>3.1%</td> <td>7.6%</td> <td>100.0%</td> </tr> </tbody> </table>	施設類型	医療区分	医療区分1	度数	入所者・患者に必要と考えられる介護				合計	所施設が設必への入	対ス居応の宅可利サ可能用しでピ	ほぼ不要	不詳	介護老人福祉施設	医療区分	医療区分1	度数	2603	173	66	206	3048	医療区分の%	85.4%	5.7%	2.2%	6.8%	100.0%	医療区分2	度数	634	37	17	42	730	医療区分の%	86.8%	5.1%	2.3%	5.8%	100.0%	医療区分3	度数	189	6	17	8	220	医療区分の%	85.9%	2.7%	7.7%	3.6%	100.0%	不明	度数	421	26	5	58	510	医療区分の%	82.5%	5.1%	1.0%	11.4%	100.0%	合計	度数	4676	305	137	487	5605	医療区分の%	83.4%	5.4%	2.4%	8.7%	100.0%	介護老人保健施設	医療区分	医療区分1	度数	2429	1157	25	175	3786	医療区分の%	64.2%	30.6%	0.7%	4.6%	100.0%	医療区分2	度数	601	156	1	39	797	医療区分の%	75.4%	19.6%	0.1%	4.9%	100.0%	医療区分3	度数	148	60	1	17	226	医療区分の%	65.5%	26.5%	0.4%	7.5%	100.0%	不明	度数	430	160	3	41	634	医療区分の%	67.8%	25.2%	0.5%	6.5%	100.0%	合計	度数	4258	1776	42	405	6481	医療区分の%	65.7%	27.4%	0.6%	6.2%	100.0%	介護療養型医療施設	医療区分	医療区分1	度数	1131	211	23	48	1412	医療区分の%	80.1%	14.9%	1.6%	3.4%	100.0%	医療区分2	度数	375	29	21	25	450	医療区分の%	83.3%	6.4%	4.7%	5.6%	100.0%	医療区分3	度数	88	5	18	14	125	医療区分の%	70.3%	4.0%	14.5%	11.2%	100.0%	不明	度数	215	32	16	11	274	医療区分の%	78.4%	11.7%	5.9%	4.0%	100.0%	合計	度数	2156	320	89	134	2699	医療区分の%	79.9%	11.8%	3.3%	5.0%	100.0%	医療療養病床	医療区分	医療区分1	度数	203	105	41	20	369	医療区分の%	55.0%	28.5%	11.1%	5.4%	100.0%	医療区分2	度数	478	134	85	83	780	医療区分の%	61.3%	17.2%	10.9%	10.6%	100.0%	医療区分3	度数	362	34	114	117	627	医療区分の%	57.7%	5.4%	18.2%	18.7%	100.0%	不明	度数	5	1	0	2	8	医療区分の%	62.5%	12.5%	0.0%	25.0%	100.0%	合計	度数	1092	285	253	241	1871	医療区分の%	58.4%	15.2%	13.5%	12.9%	100.0%	全体	医療区分	医療区分1	度数	6366	1646	155	449	8615	医療区分の%	73.9%	19.1%	1.8%	5.2%	100.0%	医療区分2	度数	2088	356	124	189	2757	医療区分の%	75.7%	12.9%	4.5%	6.9%	100.0%	医療区分3	度数	787	105	150	156	1198	医療区分の%	65.7%	8.8%	12.5%	13.0%	100.0%	不明	度数	1071	219	24	112	1426	医療区分の%	75.1%	15.4%	1.7%	7.9%	100.0%	合計	度数	12182	2686	521	1267	16656	医療区分の%	73.1%	16.1%	3.1%	7.6%	100.0%	<table border="1"> <thead> <tr> <th rowspan="2">施設類型</th> <th rowspan="2">医療区分</th> <th rowspan="2">医療区分1</th> <th rowspan="2">度数</th> <th colspan="4">入所者・患者に必要と考えられる介護</th> <th rowspan="2">合計</th> </tr> <tr> <th>所施設が設必への入</th> <th>対ス居応の宅可利サ可能用しでピ</th> <th>ほぼ不要</th> <th>不詳</th> </tr> </thead> <tbody> <tr> <td rowspan="10">介護老人福祉施設</td> <td rowspan="10">医療区分</td> <td rowspan="2">医療区分1</td> <td>度数</td> <td>2603</td> <td>173</td> <td>66</td> <td>206</td> <td>3048</td> </tr> <tr> <td>医療区分の%</td> <td>85.4%</td> <td>5.7%</td> <td>2.2%</td> <td>6.8%</td> <td>100.0%</td> </tr> <tr> <td rowspan="2">医療区分2</td> <td>度数</td> <td>634</td> <td>37</td> <td>17</td> <td>42</td> <td>730</td> </tr> <tr> <td>医療区分の%</td> <td>86.8%</td> <td>5.1%</td> <td>2.3%</td> <td>5.8%</td> <td>100.0%</td> </tr> <tr> <td rowspan="2">医療区分3</td> <td>度数</td> <td>189</td> <td>6</td> <td>17</td> <td>8</td> <td>220</td> </tr> <tr> <td>医療区分の%</td> <td>85.9%</td> <td>2.7%</td> <td>7.7%</td> <td>3.6%</td> <td>100.0%</td> </tr> <tr> <td rowspan="2">不明</td> <td>度数</td> <td>421</td> <td>26</td> <td>5</td> <td>58</td> <td>510</td> </tr> <tr> <td>医療区分の%</td> <td>82.5%</td> <td>5.1%</td> <td>1.0%</td> <td>11.4%</td> <td>100.0%</td> </tr> <tr> <td rowspan="2">合計</td> <td>度数</td> <td>4676</td> <td>305</td> <td>137</td> <td>487</td> <td>5605</td> </tr> <tr> <td>医療区分の%</td> <td>83.4%</td> <td>5.4%</td> <td>2.4%</td> <td>8.7%</td> <td>100.0%</td> </tr> <tr> <td rowspan="10">介護老人保健施設</td> <td rowspan="10">医療区分</td> <td rowspan="2">医療区分1</td> <td>度数</td> <td>2429</td> <td>1157</td> <td>25</td> <td>175</td> <td>3786</td> </tr> <tr> <td>医療区分の%</td> <td>64.2%</td> <td>30.6%</td> <td>0.7%</td> <td>4.6%</td> <td>100.0%</td> </tr> <tr> <td rowspan="2">医療区分2</td> <td>度数</td> <td>601</td> <td>156</td> <td>1</td> <td>39</td> <td>797</td> </tr> <tr> <td>医療区分の%</td> <td>75.4%</td> <td>19.6%</td> <td>0.1%</td> <td>4.9%</td> <td>100.0%</td> </tr> <tr> <td rowspan="2">医療区分3</td> <td>度数</td> <td>148</td> <td>60</td> <td>1</td> <td>17</td> <td>226</td> </tr> <tr> <td>医療区分の%</td> <td>65.5%</td> <td>26.5%</td> <td>0.4%</td> <td>7.5%</td> <td>100.0%</td> </tr> <tr> <td rowspan="2">不明</td> <td>度数</td> <td>430</td> <td>160</td> <td>3</td> <td>41</td> <td>634</td> </tr> <tr> <td>医療区分の%</td> <td>67.8%</td> <td>25.2%</td> <td>0.5%</td> <td>6.5%</td> <td>100.0%</td> </tr> <tr> <td rowspan="2">合計</td> <td>度数</td> <td>4258</td> <td>1776</td> <td>42</td> <td>405</td> <td>6481</td> </tr> <tr> <td>医療区分の%</td> <td>65.7%</td> <td>27.4%</td> <td>0.6%</td> <td>6.2%</td> <td>100.0%</td> </tr> <tr> <td rowspan="10">介護療養型医療施設</td> <td rowspan="10">医療区分</td> <td rowspan="2">医療区分1</td> <td>度数</td> <td>1131</td> <td>211</td> <td>23</td> <td>48</td> <td>1413</td> </tr> <tr> <td>医療区分の%</td> <td>80.0%</td> <td>14.9%</td> <td>1.6%</td> <td>3.4%</td> <td>100.0%</td> </tr> <tr> <td rowspan="2">医療区分2</td> <td>度数</td> <td>375</td> <td>29</td> <td>21</td> <td>25</td> <td>450</td> </tr> <tr> <td>医療区分の%</td> <td>83.3%</td> <td>6.4%</td> <td>4.7%</td> <td>5.6%</td> <td>100.0%</td> </tr> <tr> <td rowspan="2">医療区分3</td> <td>度数</td> <td>88</td> <td>5</td> <td>18</td> <td>14</td> <td>125</td> </tr> <tr> <td>医療区分の%</td> <td>70.4%</td> <td>4.0%</td> <td>14.4%</td> <td>11.2%</td> <td>100.0%</td> </tr> <tr> <td rowspan="2">不明</td> <td>度数</td> <td>215</td> <td>32</td> <td>16</td> <td>11</td> <td>274</td> </tr> <tr> <td>医療区分の%</td> <td>78.5%</td> <td>11.7%</td> <td>5.8%</td> <td>4.0%</td> <td>100.0%</td> </tr> <tr> <td rowspan="2">合計</td> <td>度数</td> <td>2157</td> <td>320</td> <td>89</td> <td>134</td> <td>2700</td> </tr> <tr> <td>医療区分の%</td> <td>79.9%</td> <td>11.9%</td> <td>3.3%</td> <td>5.0%</td> <td>100.0%</td> </tr> <tr> <td rowspan="10">医療療養病床</td> <td rowspan="10">医療区分</td> <td rowspan="2">医療区分1</td> <td>度数</td> <td>203</td> <td>105</td> <td>41</td> <td>20</td> <td>369</td> </tr> <tr> <td>医療区分の%</td> <td>55.0%</td> <td>28.5%</td> <td>11.1%</td> <td>5.4%</td> <td>100.0%</td> </tr> <tr> <td rowspan="2">医療区分2</td> <td>度数</td> <td>478</td> <td>134</td> <td>85</td> <td>83</td> <td>780</td> </tr> <tr> <td>医療区分の%</td> <td>61.3%</td> <td>17.2%</td> <td>10.9%</td> <td>10.6%</td> <td>100.0%</td> </tr> <tr> <td rowspan="2">医療区分3</td> <td>度数</td> <td>362</td> <td>34</td> <td>114</td> <td>117</td> <td>627</td> </tr> <tr> <td>医療区分の%</td> <td>57.7%</td> <td>5.4%</td> <td>18.2%</td> <td>18.7%</td> <td>100.0%</td> </tr> <tr> <td rowspan="2">不明</td> <td>度数</td> <td>5</td> <td>1</td> <td>0</td> <td>2</td> <td>8</td> </tr> <tr> <td>医療区分の%</td> <td>62.5%</td> <td>12.5%</td> <td>0.0%</td> <td>25.0%</td> <td>100.0%</td> </tr> <tr> <td rowspan="2">合計</td> <td>度数</td> <td>1092</td> <td>285</td> <td>253</td> <td>241</td> <td>1871</td> </tr> <tr> <td>医療区分の%</td> <td>58.4%</td> <td>15.2%</td> <td>13.5%</td> <td>12.9%</td> <td>100.0%</td> </tr> <tr> <td rowspan="10">全体</td> <td rowspan="10">医療区分</td> <td rowspan="2">医療区分1</td> <td>度数</td> <td>6366</td> <td>1646</td> <td>155</td> <td>449</td> <td>8616</td> </tr> <tr> <td>医療区分の%</td> <td>73.9%</td> <td>19.1%</td> <td>1.8%</td> <td>5.2%</td> <td>100.0%</td> </tr> <tr> <td rowspan="2">医療区分2</td> <td>度数</td> <td>2088</td> <td>356</td> <td>124</td> <td>189</td> <td>2757</td> </tr> <tr> <td>医療区分の%</td> <td>75.7%</td> <td>12.9%</td> <td>4.5%</td> <td>6.9%</td> <td>100.0%</td> </tr> <tr> <td rowspan="2">医療区分3</td> <td>度数</td> <td>787</td> <td>105</td> <td>150</td> <td>156</td> <td>1198</td> </tr> <tr> <td>医療区分の%</td> <td>65.7%</td> <td>8.8%</td> <td>12.5%</td> <td>13.0%</td> <td>100.0%</td> </tr> <tr> <td rowspan="2">不明</td> <td>度数</td> <td>1071</td> <td>219</td> <td>24</td> <td>112</td> <td>1426</td> </tr> <tr> <td>医療区分の%</td> <td>75.1%</td> <td>15.4%</td> <td>1.7%</td> <td>7.9%</td> <td>100.0%</td> </tr> <tr> <td rowspan="2">合計</td> <td>度数</td> <td>12183</td> <td>2686</td> <td>521</td> <td>1267</td> <td>16657</td> </tr> <tr> <td>医療区分の%</td> <td>73.1%</td> <td>16.1%</td> <td>3.1%</td> <td>7.6%</td> <td>100.0%</td> </tr> </tbody> </table>	施設類型	医療区分	医療区分1	度数	入所者・患者に必要と考えられる介護				合計	所施設が設必への入	対ス居応の宅可利サ可能用しでピ	ほぼ不要	不詳	介護老人福祉施設	医療区分	医療区分1	度数	2603	173	66	206	3048	医療区分の%	85.4%	5.7%	2.2%	6.8%	100.0%	医療区分2	度数	634	37	17	42	730	医療区分の%	86.8%	5.1%	2.3%	5.8%	100.0%	医療区分3	度数	189	6	17	8	220	医療区分の%	85.9%	2.7%	7.7%	3.6%	100.0%	不明	度数	421	26	5	58	510	医療区分の%	82.5%	5.1%	1.0%	11.4%	100.0%	合計	度数	4676	305	137	487	5605	医療区分の%	83.4%	5.4%	2.4%	8.7%	100.0%	介護老人保健施設	医療区分	医療区分1	度数	2429	1157	25	175	3786	医療区分の%	64.2%	30.6%	0.7%	4.6%	100.0%	医療区分2	度数	601	156	1	39	797	医療区分の%	75.4%	19.6%	0.1%	4.9%	100.0%	医療区分3	度数	148	60	1	17	226	医療区分の%	65.5%	26.5%	0.4%	7.5%	100.0%	不明	度数	430	160	3	41	634	医療区分の%	67.8%	25.2%	0.5%	6.5%	100.0%	合計	度数	4258	1776	42	405	6481	医療区分の%	65.7%	27.4%	0.6%	6.2%	100.0%	介護療養型医療施設	医療区分	医療区分1	度数	1131	211	23	48	1413	医療区分の%	80.0%	14.9%	1.6%	3.4%	100.0%	医療区分2	度数	375	29	21	25	450	医療区分の%	83.3%	6.4%	4.7%	5.6%	100.0%	医療区分3	度数	88	5	18	14	125	医療区分の%	70.4%	4.0%	14.4%	11.2%	100.0%	不明	度数	215	32	16	11	274	医療区分の%	78.5%	11.7%	5.8%	4.0%	100.0%	合計	度数	2157	320	89	134	2700	医療区分の%	79.9%	11.9%	3.3%	5.0%	100.0%	医療療養病床	医療区分	医療区分1	度数	203	105	41	20	369	医療区分の%	55.0%	28.5%	11.1%	5.4%	100.0%	医療区分2	度数	478	134	85	83	780	医療区分の%	61.3%	17.2%	10.9%	10.6%	100.0%	医療区分3	度数	362	34	114	117	627	医療区分の%	57.7%	5.4%	18.2%	18.7%	100.0%	不明	度数	5	1	0	2	8	医療区分の%	62.5%	12.5%	0.0%	25.0%	100.0%	合計	度数	1092	285	253	241	1871	医療区分の%	58.4%	15.2%	13.5%	12.9%	100.0%	全体	医療区分	医療区分1	度数	6366	1646	155	449	8616	医療区分の%	73.9%	19.1%	1.8%	5.2%	100.0%	医療区分2	度数	2088	356	124	189	2757	医療区分の%	75.7%	12.9%	4.5%	6.9%	100.0%	医療区分3	度数	787	105	150	156	1198	医療区分の%	65.7%	8.8%	12.5%	13.0%	100.0%	不明	度数	1071	219	24	112	1426	医療区分の%	75.1%	15.4%	1.7%	7.9%	100.0%	合計	度数	12183	2686	521	1267	16657	医療区分の%	73.1%	16.1%	3.1%	7.6%	100.0%
施設類型	医療区分	医療区分1					度数	入所者・患者に必要と考えられる介護				合計																																																																																																																																																																																																																																																																																																																																																																																																																																																																																																																																																																																																																																																																																																															
			所施設が設必への入	対ス居応の宅可利サ可能用しでピ	ほぼ不要	不詳																																																																																																																																																																																																																																																																																																																																																																																																																																																																																																																																																																																																																																																																																																																					
介護老人福祉施設	医療区分	医療区分1	度数	2603	173	66	206	3048																																																																																																																																																																																																																																																																																																																																																																																																																																																																																																																																																																																																																																																																																																																			
			医療区分の%	85.4%	5.7%	2.2%	6.8%	100.0%																																																																																																																																																																																																																																																																																																																																																																																																																																																																																																																																																																																																																																																																																																																			
		医療区分2	度数	634	37	17	42	730																																																																																																																																																																																																																																																																																																																																																																																																																																																																																																																																																																																																																																																																																																																			
			医療区分の%	86.8%	5.1%	2.3%	5.8%	100.0%																																																																																																																																																																																																																																																																																																																																																																																																																																																																																																																																																																																																																																																																																																																			
		医療区分3	度数	189	6	17	8	220																																																																																																																																																																																																																																																																																																																																																																																																																																																																																																																																																																																																																																																																																																																			
			医療区分の%	85.9%	2.7%	7.7%	3.6%	100.0%																																																																																																																																																																																																																																																																																																																																																																																																																																																																																																																																																																																																																																																																																																																			
		不明	度数	421	26	5	58	510																																																																																																																																																																																																																																																																																																																																																																																																																																																																																																																																																																																																																																																																																																																			
			医療区分の%	82.5%	5.1%	1.0%	11.4%	100.0%																																																																																																																																																																																																																																																																																																																																																																																																																																																																																																																																																																																																																																																																																																																			
		合計	度数	4676	305	137	487	5605																																																																																																																																																																																																																																																																																																																																																																																																																																																																																																																																																																																																																																																																																																																			
			医療区分の%	83.4%	5.4%	2.4%	8.7%	100.0%																																																																																																																																																																																																																																																																																																																																																																																																																																																																																																																																																																																																																																																																																																																			
介護老人保健施設	医療区分	医療区分1	度数	2429	1157	25	175	3786																																																																																																																																																																																																																																																																																																																																																																																																																																																																																																																																																																																																																																																																																																																			
			医療区分の%	64.2%	30.6%	0.7%	4.6%	100.0%																																																																																																																																																																																																																																																																																																																																																																																																																																																																																																																																																																																																																																																																																																																			
		医療区分2	度数	601	156	1	39	797																																																																																																																																																																																																																																																																																																																																																																																																																																																																																																																																																																																																																																																																																																																			
			医療区分の%	75.4%	19.6%	0.1%	4.9%	100.0%																																																																																																																																																																																																																																																																																																																																																																																																																																																																																																																																																																																																																																																																																																																			
		医療区分3	度数	148	60	1	17	226																																																																																																																																																																																																																																																																																																																																																																																																																																																																																																																																																																																																																																																																																																																			
			医療区分の%	65.5%	26.5%	0.4%	7.5%	100.0%																																																																																																																																																																																																																																																																																																																																																																																																																																																																																																																																																																																																																																																																																																																			
		不明	度数	430	160	3	41	634																																																																																																																																																																																																																																																																																																																																																																																																																																																																																																																																																																																																																																																																																																																			
			医療区分の%	67.8%	25.2%	0.5%	6.5%	100.0%																																																																																																																																																																																																																																																																																																																																																																																																																																																																																																																																																																																																																																																																																																																			
		合計	度数	4258	1776	42	405	6481																																																																																																																																																																																																																																																																																																																																																																																																																																																																																																																																																																																																																																																																																																																			
			医療区分の%	65.7%	27.4%	0.6%	6.2%	100.0%																																																																																																																																																																																																																																																																																																																																																																																																																																																																																																																																																																																																																																																																																																																			
介護療養型医療施設	医療区分	医療区分1	度数	1131	211	23	48	1412																																																																																																																																																																																																																																																																																																																																																																																																																																																																																																																																																																																																																																																																																																																			
			医療区分の%	80.1%	14.9%	1.6%	3.4%	100.0%																																																																																																																																																																																																																																																																																																																																																																																																																																																																																																																																																																																																																																																																																																																			
		医療区分2	度数	375	29	21	25	450																																																																																																																																																																																																																																																																																																																																																																																																																																																																																																																																																																																																																																																																																																																			
			医療区分の%	83.3%	6.4%	4.7%	5.6%	100.0%																																																																																																																																																																																																																																																																																																																																																																																																																																																																																																																																																																																																																																																																																																																			
		医療区分3	度数	88	5	18	14	125																																																																																																																																																																																																																																																																																																																																																																																																																																																																																																																																																																																																																																																																																																																			
			医療区分の%	70.3%	4.0%	14.5%	11.2%	100.0%																																																																																																																																																																																																																																																																																																																																																																																																																																																																																																																																																																																																																																																																																																																			
		不明	度数	215	32	16	11	274																																																																																																																																																																																																																																																																																																																																																																																																																																																																																																																																																																																																																																																																																																																			
			医療区分の%	78.4%	11.7%	5.9%	4.0%	100.0%																																																																																																																																																																																																																																																																																																																																																																																																																																																																																																																																																																																																																																																																																																																			
		合計	度数	2156	320	89	134	2699																																																																																																																																																																																																																																																																																																																																																																																																																																																																																																																																																																																																																																																																																																																			
			医療区分の%	79.9%	11.8%	3.3%	5.0%	100.0%																																																																																																																																																																																																																																																																																																																																																																																																																																																																																																																																																																																																																																																																																																																			
医療療養病床	医療区分	医療区分1	度数	203	105	41	20	369																																																																																																																																																																																																																																																																																																																																																																																																																																																																																																																																																																																																																																																																																																																			
			医療区分の%	55.0%	28.5%	11.1%	5.4%	100.0%																																																																																																																																																																																																																																																																																																																																																																																																																																																																																																																																																																																																																																																																																																																			
		医療区分2	度数	478	134	85	83	780																																																																																																																																																																																																																																																																																																																																																																																																																																																																																																																																																																																																																																																																																																																			
			医療区分の%	61.3%	17.2%	10.9%	10.6%	100.0%																																																																																																																																																																																																																																																																																																																																																																																																																																																																																																																																																																																																																																																																																																																			
		医療区分3	度数	362	34	114	117	627																																																																																																																																																																																																																																																																																																																																																																																																																																																																																																																																																																																																																																																																																																																			
			医療区分の%	57.7%	5.4%	18.2%	18.7%	100.0%																																																																																																																																																																																																																																																																																																																																																																																																																																																																																																																																																																																																																																																																																																																			
		不明	度数	5	1	0	2	8																																																																																																																																																																																																																																																																																																																																																																																																																																																																																																																																																																																																																																																																																																																			
			医療区分の%	62.5%	12.5%	0.0%	25.0%	100.0%																																																																																																																																																																																																																																																																																																																																																																																																																																																																																																																																																																																																																																																																																																																			
		合計	度数	1092	285	253	241	1871																																																																																																																																																																																																																																																																																																																																																																																																																																																																																																																																																																																																																																																																																																																			
			医療区分の%	58.4%	15.2%	13.5%	12.9%	100.0%																																																																																																																																																																																																																																																																																																																																																																																																																																																																																																																																																																																																																																																																																																																			
全体	医療区分	医療区分1	度数	6366	1646	155	449	8615																																																																																																																																																																																																																																																																																																																																																																																																																																																																																																																																																																																																																																																																																																																			
			医療区分の%	73.9%	19.1%	1.8%	5.2%	100.0%																																																																																																																																																																																																																																																																																																																																																																																																																																																																																																																																																																																																																																																																																																																			
		医療区分2	度数	2088	356	124	189	2757																																																																																																																																																																																																																																																																																																																																																																																																																																																																																																																																																																																																																																																																																																																			
			医療区分の%	75.7%	12.9%	4.5%	6.9%	100.0%																																																																																																																																																																																																																																																																																																																																																																																																																																																																																																																																																																																																																																																																																																																			
		医療区分3	度数	787	105	150	156	1198																																																																																																																																																																																																																																																																																																																																																																																																																																																																																																																																																																																																																																																																																																																			
			医療区分の%	65.7%	8.8%	12.5%	13.0%	100.0%																																																																																																																																																																																																																																																																																																																																																																																																																																																																																																																																																																																																																																																																																																																			
		不明	度数	1071	219	24	112	1426																																																																																																																																																																																																																																																																																																																																																																																																																																																																																																																																																																																																																																																																																																																			
			医療区分の%	75.1%	15.4%	1.7%	7.9%	100.0%																																																																																																																																																																																																																																																																																																																																																																																																																																																																																																																																																																																																																																																																																																																			
		合計	度数	12182	2686	521	1267	16656																																																																																																																																																																																																																																																																																																																																																																																																																																																																																																																																																																																																																																																																																																																			
			医療区分の%	73.1%	16.1%	3.1%	7.6%	100.0%																																																																																																																																																																																																																																																																																																																																																																																																																																																																																																																																																																																																																																																																																																																			
施設類型	医療区分	医療区分1	度数	入所者・患者に必要と考えられる介護				合計																																																																																																																																																																																																																																																																																																																																																																																																																																																																																																																																																																																																																																																																																																																			
				所施設が設必への入	対ス居応の宅可利サ可能用しでピ	ほぼ不要	不詳																																																																																																																																																																																																																																																																																																																																																																																																																																																																																																																																																																																																																																																																																																																				
介護老人福祉施設	医療区分	医療区分1	度数	2603	173	66	206	3048																																																																																																																																																																																																																																																																																																																																																																																																																																																																																																																																																																																																																																																																																																																			
			医療区分の%	85.4%	5.7%	2.2%	6.8%	100.0%																																																																																																																																																																																																																																																																																																																																																																																																																																																																																																																																																																																																																																																																																																																			
		医療区分2	度数	634	37	17	42	730																																																																																																																																																																																																																																																																																																																																																																																																																																																																																																																																																																																																																																																																																																																			
			医療区分の%	86.8%	5.1%	2.3%	5.8%	100.0%																																																																																																																																																																																																																																																																																																																																																																																																																																																																																																																																																																																																																																																																																																																			
		医療区分3	度数	189	6	17	8	220																																																																																																																																																																																																																																																																																																																																																																																																																																																																																																																																																																																																																																																																																																																			
			医療区分の%	85.9%	2.7%	7.7%	3.6%	100.0%																																																																																																																																																																																																																																																																																																																																																																																																																																																																																																																																																																																																																																																																																																																			
		不明	度数	421	26	5	58	510																																																																																																																																																																																																																																																																																																																																																																																																																																																																																																																																																																																																																																																																																																																			
			医療区分の%	82.5%	5.1%	1.0%	11.4%	100.0%																																																																																																																																																																																																																																																																																																																																																																																																																																																																																																																																																																																																																																																																																																																			
		合計	度数	4676	305	137	487	5605																																																																																																																																																																																																																																																																																																																																																																																																																																																																																																																																																																																																																																																																																																																			
			医療区分の%	83.4%	5.4%	2.4%	8.7%	100.0%																																																																																																																																																																																																																																																																																																																																																																																																																																																																																																																																																																																																																																																																																																																			
介護老人保健施設	医療区分	医療区分1	度数	2429	1157	25	175	3786																																																																																																																																																																																																																																																																																																																																																																																																																																																																																																																																																																																																																																																																																																																			
			医療区分の%	64.2%	30.6%	0.7%	4.6%	100.0%																																																																																																																																																																																																																																																																																																																																																																																																																																																																																																																																																																																																																																																																																																																			
		医療区分2	度数	601	156	1	39	797																																																																																																																																																																																																																																																																																																																																																																																																																																																																																																																																																																																																																																																																																																																			
			医療区分の%	75.4%	19.6%	0.1%	4.9%	100.0%																																																																																																																																																																																																																																																																																																																																																																																																																																																																																																																																																																																																																																																																																																																			
		医療区分3	度数	148	60	1	17	226																																																																																																																																																																																																																																																																																																																																																																																																																																																																																																																																																																																																																																																																																																																			
			医療区分の%	65.5%	26.5%	0.4%	7.5%	100.0%																																																																																																																																																																																																																																																																																																																																																																																																																																																																																																																																																																																																																																																																																																																			
		不明	度数	430	160	3	41	634																																																																																																																																																																																																																																																																																																																																																																																																																																																																																																																																																																																																																																																																																																																			
			医療区分の%	67.8%	25.2%	0.5%	6.5%	100.0%																																																																																																																																																																																																																																																																																																																																																																																																																																																																																																																																																																																																																																																																																																																			
		合計	度数	4258	1776	42	405	6481																																																																																																																																																																																																																																																																																																																																																																																																																																																																																																																																																																																																																																																																																																																			
			医療区分の%	65.7%	27.4%	0.6%	6.2%	100.0%																																																																																																																																																																																																																																																																																																																																																																																																																																																																																																																																																																																																																																																																																																																			
介護療養型医療施設	医療区分	医療区分1	度数	1131	211	23	48	1413																																																																																																																																																																																																																																																																																																																																																																																																																																																																																																																																																																																																																																																																																																																			
			医療区分の%	80.0%	14.9%	1.6%	3.4%	100.0%																																																																																																																																																																																																																																																																																																																																																																																																																																																																																																																																																																																																																																																																																																																			
		医療区分2	度数	375	29	21	25	450																																																																																																																																																																																																																																																																																																																																																																																																																																																																																																																																																																																																																																																																																																																			
			医療区分の%	83.3%	6.4%	4.7%	5.6%	100.0%																																																																																																																																																																																																																																																																																																																																																																																																																																																																																																																																																																																																																																																																																																																			
		医療区分3	度数	88	5	18	14	125																																																																																																																																																																																																																																																																																																																																																																																																																																																																																																																																																																																																																																																																																																																			
			医療区分の%	70.4%	4.0%	14.4%	11.2%	100.0%																																																																																																																																																																																																																																																																																																																																																																																																																																																																																																																																																																																																																																																																																																																			
		不明	度数	215	32	16	11	274																																																																																																																																																																																																																																																																																																																																																																																																																																																																																																																																																																																																																																																																																																																			
			医療区分の%	78.5%	11.7%	5.8%	4.0%	100.0%																																																																																																																																																																																																																																																																																																																																																																																																																																																																																																																																																																																																																																																																																																																			
		合計	度数	2157	320	89	134	2700																																																																																																																																																																																																																																																																																																																																																																																																																																																																																																																																																																																																																																																																																																																			
			医療区分の%	79.9%	11.9%	3.3%	5.0%	100.0%																																																																																																																																																																																																																																																																																																																																																																																																																																																																																																																																																																																																																																																																																																																			
医療療養病床	医療区分	医療区分1	度数	203	105	41	20	369																																																																																																																																																																																																																																																																																																																																																																																																																																																																																																																																																																																																																																																																																																																			
			医療区分の%	55.0%	28.5%	11.1%	5.4%	100.0%																																																																																																																																																																																																																																																																																																																																																																																																																																																																																																																																																																																																																																																																																																																			
		医療区分2	度数	478	134	85	83	780																																																																																																																																																																																																																																																																																																																																																																																																																																																																																																																																																																																																																																																																																																																			
			医療区分の%	61.3%	17.2%	10.9%	10.6%	100.0%																																																																																																																																																																																																																																																																																																																																																																																																																																																																																																																																																																																																																																																																																																																			
		医療区分3	度数	362	34	114	117	627																																																																																																																																																																																																																																																																																																																																																																																																																																																																																																																																																																																																																																																																																																																			
			医療区分の%	57.7%	5.4%	18.2%	18.7%	100.0%																																																																																																																																																																																																																																																																																																																																																																																																																																																																																																																																																																																																																																																																																																																			
		不明	度数	5	1	0	2	8																																																																																																																																																																																																																																																																																																																																																																																																																																																																																																																																																																																																																																																																																																																			
			医療区分の%	62.5%	12.5%	0.0%	25.0%	100.0%																																																																																																																																																																																																																																																																																																																																																																																																																																																																																																																																																																																																																																																																																																																			
		合計	度数	1092	285	253	241	1871																																																																																																																																																																																																																																																																																																																																																																																																																																																																																																																																																																																																																																																																																																																			
			医療区分の%	58.4%	15.2%	13.5%	12.9%	100.0%																																																																																																																																																																																																																																																																																																																																																																																																																																																																																																																																																																																																																																																																																																																			
全体	医療区分	医療区分1	度数	6366	1646	155	449	8616																																																																																																																																																																																																																																																																																																																																																																																																																																																																																																																																																																																																																																																																																																																			
			医療区分の%	73.9%	19.1%	1.8%	5.2%	100.0%																																																																																																																																																																																																																																																																																																																																																																																																																																																																																																																																																																																																																																																																																																																			
		医療区分2	度数	2088	356	124	189	2757																																																																																																																																																																																																																																																																																																																																																																																																																																																																																																																																																																																																																																																																																																																			
			医療区分の%	75.7%	12.9%	4.5%	6.9%	100.0%																																																																																																																																																																																																																																																																																																																																																																																																																																																																																																																																																																																																																																																																																																																			
		医療区分3	度数	787	105	150	156	1198																																																																																																																																																																																																																																																																																																																																																																																																																																																																																																																																																																																																																																																																																																																			
			医療区分の%	65.7%	8.8%	12.5%	13.0%	100.0%																																																																																																																																																																																																																																																																																																																																																																																																																																																																																																																																																																																																																																																																																																																			
		不明	度数	1071	219	24	112	1426																																																																																																																																																																																																																																																																																																																																																																																																																																																																																																																																																																																																																																																																																																																			
			医療区分の%	75.1%	15.4%	1.7%	7.9%	100.0%																																																																																																																																																																																																																																																																																																																																																																																																																																																																																																																																																																																																																																																																																																																			
		合計	度数	12183	2686	521	1267	16657																																																																																																																																																																																																																																																																																																																																																																																																																																																																																																																																																																																																																																																																																																																			
			医療区分の%	73.1%	16.1%	3.1%	7.6%	100.0%																																																																																																																																																																																																																																																																																																																																																																																																																																																																																																																																																																																																																																																																																																																			

頁	修正箇所	正	誤																																																																																																																																																																																														
84	図表 137<介護療養型医療施設>	<table border="1"> <thead> <tr> <th>件数</th> <th>日中、夜間ともに介護者がいない</th> <th>日中のみ、介護者がいる</th> <th>夜間のみ、介護者がいる</th> <th>日中、夜間とも介護者がいる</th> <th>不明</th> <th>その他</th> <th>不詳</th> </tr> </thead> <tbody> <tr> <td>全体</td> <td>2311</td> <td>1139 49.3%</td> <td>30 1.3%</td> <td>406 17.6%</td> <td>388 16.8%</td> <td>236 10.2%</td> <td>41 1.8%</td> </tr> <tr> <td>医療区分1</td> <td>1182</td> <td>574 48.6%</td> <td>17 1.4%</td> <td>216 18.2%</td> <td>198 16.7%</td> <td>121 10.3%</td> <td>25 2.1%</td> </tr> <tr> <td>医療区分2</td> <td>417</td> <td>208 49.8%</td> <td>5 1.2%</td> <td>72 17.3%</td> <td>71 17.1%</td> <td>41 9.8%</td> <td>2 0.5%</td> </tr> <tr> <td>医療区分3</td> <td>112</td> <td>40 36.1%</td> <td>1 0.9%</td> <td>24 21.6%</td> <td>21 18.9%</td> <td>18 16.1%</td> <td>2 1.8%</td> </tr> <tr> <td>不明</td> <td>235</td> <td>135 57.3%</td> <td>1 0.4%</td> <td>34 14.5%</td> <td>33 14.1%</td> <td>23 9.8%</td> <td>2 0.9%</td> </tr> </tbody> </table>	件数	日中、夜間ともに介護者がいない	日中のみ、介護者がいる	夜間のみ、介護者がいる	日中、夜間とも介護者がいる	不明	その他	不詳	全体	2311	1139 49.3%	30 1.3%	406 17.6%	388 16.8%	236 10.2%	41 1.8%	医療区分1	1182	574 48.6%	17 1.4%	216 18.2%	198 16.7%	121 10.3%	25 2.1%	医療区分2	417	208 49.8%	5 1.2%	72 17.3%	71 17.1%	41 9.8%	2 0.5%	医療区分3	112	40 36.1%	1 0.9%	24 21.6%	21 18.9%	18 16.1%	2 1.8%	不明	235	135 57.3%	1 0.4%	34 14.5%	33 14.1%	23 9.8%	2 0.9%	<table border="1"> <thead> <tr> <th>件数</th> <th>日中、夜間ともに介護者がいない</th> <th>日中のみ、介護者がいる</th> <th>夜間のみ、介護者がいる</th> <th>日中、夜間とも介護者がいる</th> <th>不明</th> <th>その他</th> <th>不詳</th> </tr> </thead> <tbody> <tr> <td>全体</td> <td>2425</td> <td>1187 48.9%</td> <td>30 1.2%</td> <td>445 18.4%</td> <td>410 16.9%</td> <td>239 9.9%</td> <td>42 1.7%</td> </tr> <tr> <td>医療区分1</td> <td>1238</td> <td>595 48.1%</td> <td>17 1.4%</td> <td>230 18.6%</td> <td>216 17.4%</td> <td>124 10.0%</td> <td>25 2.0%</td> </tr> <tr> <td>医療区分2</td> <td>435</td> <td>214 49.2%</td> <td>5 1.1%</td> <td>81 18.6%</td> <td>72 16.6%</td> <td>41 9.4%</td> <td>3 0.7%</td> </tr> <tr> <td>医療区分3</td> <td>116</td> <td>43 37.1%</td> <td>1 0.9%</td> <td>25 21.6%</td> <td>22 19.0%</td> <td>18 15.5%</td> <td>2 1.7%</td> </tr> <tr> <td>不明</td> <td>240</td> <td>139 57.9%</td> <td>1 0.4%</td> <td>34 14.2%</td> <td>34 14.2%</td> <td>23 9.6%</td> <td>2 0.8%</td> </tr> </tbody> </table>	件数	日中、夜間ともに介護者がいない	日中のみ、介護者がいる	夜間のみ、介護者がいる	日中、夜間とも介護者がいる	不明	その他	不詳	全体	2425	1187 48.9%	30 1.2%	445 18.4%	410 16.9%	239 9.9%	42 1.7%	医療区分1	1238	595 48.1%	17 1.4%	230 18.6%	216 17.4%	124 10.0%	25 2.0%	医療区分2	435	214 49.2%	5 1.1%	81 18.6%	72 16.6%	41 9.4%	3 0.7%	医療区分3	116	43 37.1%	1 0.9%	25 21.6%	22 19.0%	18 15.5%	2 1.7%	不明	240	139 57.9%	1 0.4%	34 14.2%	34 14.2%	23 9.6%	2 0.8%																																																																																														
件数	日中、夜間ともに介護者がいない	日中のみ、介護者がいる	夜間のみ、介護者がいる	日中、夜間とも介護者がいる	不明	その他	不詳																																																																																																																																																																																										
全体	2311	1139 49.3%	30 1.3%	406 17.6%	388 16.8%	236 10.2%	41 1.8%																																																																																																																																																																																										
医療区分1	1182	574 48.6%	17 1.4%	216 18.2%	198 16.7%	121 10.3%	25 2.1%																																																																																																																																																																																										
医療区分2	417	208 49.8%	5 1.2%	72 17.3%	71 17.1%	41 9.8%	2 0.5%																																																																																																																																																																																										
医療区分3	112	40 36.1%	1 0.9%	24 21.6%	21 18.9%	18 16.1%	2 1.8%																																																																																																																																																																																										
不明	235	135 57.3%	1 0.4%	34 14.5%	33 14.1%	23 9.8%	2 0.9%																																																																																																																																																																																										
件数	日中、夜間ともに介護者がいない	日中のみ、介護者がいる	夜間のみ、介護者がいる	日中、夜間とも介護者がいる	不明	その他	不詳																																																																																																																																																																																										
全体	2425	1187 48.9%	30 1.2%	445 18.4%	410 16.9%	239 9.9%	42 1.7%																																																																																																																																																																																										
医療区分1	1238	595 48.1%	17 1.4%	230 18.6%	216 17.4%	124 10.0%	25 2.0%																																																																																																																																																																																										
医療区分2	435	214 49.2%	5 1.1%	81 18.6%	72 16.6%	41 9.4%	3 0.7%																																																																																																																																																																																										
医療区分3	116	43 37.1%	1 0.9%	25 21.6%	22 19.0%	18 15.5%	2 1.7%																																																																																																																																																																																										
不明	240	139 57.9%	1 0.4%	34 14.2%	34 14.2%	23 9.6%	2 0.8%																																																																																																																																																																																										
86	図表 138<介護療養型医療施設>	<table border="1"> <thead> <tr> <th>件数</th> <th>射血糖測定・インスリン注射（点滴を含む）</th> <th>中心静脈栄養の管理</th> <th>透析（在宅自己管理）</th> <th>工務（入工）</th> <th>介護（入工）</th> <th>酸素療法</th> <th>呼吸器（人工呼吸器）</th> <th>気管切開のケア</th> <th>疼痛の管理</th> <th>褥瘡の管理</th> <th>その他</th> <th>不明</th> <th>その他</th> <th>不詳</th> </tr> </thead> <tbody> <tr> <td>全体</td> <td>2311</td> <td>162 7.0%</td> <td>144 6.2%</td> <td>28 1.2%</td> <td>3</td> <td>12 0.5%</td> <td>81 3.5%</td> <td>1</td> <td>49 2.1%</td> <td>61 2.6%</td> <td>5</td> <td>1923 83.2%</td> <td>124 5.4%</td> <td>170 7.3%</td> <td>791 34.2%</td> </tr> <tr> <td>医療区分1</td> <td>1182</td> <td>80 6.8%</td> <td>42 3.6%</td> <td>6 0.5%</td> <td>2</td> <td>4 0.3%</td> <td>38 3.2%</td> <td>1</td> <td>24 2.0%</td> <td>31 2.6%</td> <td>2</td> <td>485 40.9%</td> <td>30 2.5%</td> <td>41 3.4%</td> <td>310 26.3%</td> </tr> <tr> <td>医療区分2</td> <td>417</td> <td>36 8.7%</td> <td>33 8.0%</td> <td>1 0.2%</td> <td>1</td> <td>6 1.5%</td> <td>15 3.6%</td> <td>3</td> <td>30 7.2%</td> <td>16 3.8%</td> <td>2</td> <td>241 57.7%</td> <td>36 8.7%</td> <td>62 15.7%</td> <td>232 55.7%</td> </tr> <tr> <td>医療区分3</td> <td>112</td> <td>11 9.9%</td> <td>23 20.6%</td> <td>15 13.6%</td> <td>1</td> <td>40 36.1%</td> <td>1</td> <td>2</td> <td>2</td> <td>2</td> <td>1</td> <td>44 40.0%</td> <td>10 9.3%</td> <td>13 11.9%</td> <td>64 57.3%</td> </tr> <tr> <td>不明</td> <td>235</td> <td>13 5.5%</td> <td>13 5.5%</td> <td>2 0.9%</td> <td>2</td> <td>6 2.6%</td> <td>14 6.0%</td> <td>1</td> <td>94 40.2%</td> <td>10 4.3%</td> <td>1</td> <td>55 23.4%</td> <td>13 5.5%</td> <td>15 6.4%</td> <td>88 37.4%</td> </tr> </tbody> </table>	件数	射血糖測定・インスリン注射（点滴を含む）	中心静脈栄養の管理	透析（在宅自己管理）	工務（入工）	介護（入工）	酸素療法	呼吸器（人工呼吸器）	気管切開のケア	疼痛の管理	褥瘡の管理	その他	不明	その他	不詳	全体	2311	162 7.0%	144 6.2%	28 1.2%	3	12 0.5%	81 3.5%	1	49 2.1%	61 2.6%	5	1923 83.2%	124 5.4%	170 7.3%	791 34.2%	医療区分1	1182	80 6.8%	42 3.6%	6 0.5%	2	4 0.3%	38 3.2%	1	24 2.0%	31 2.6%	2	485 40.9%	30 2.5%	41 3.4%	310 26.3%	医療区分2	417	36 8.7%	33 8.0%	1 0.2%	1	6 1.5%	15 3.6%	3	30 7.2%	16 3.8%	2	241 57.7%	36 8.7%	62 15.7%	232 55.7%	医療区分3	112	11 9.9%	23 20.6%	15 13.6%	1	40 36.1%	1	2	2	2	1	44 40.0%	10 9.3%	13 11.9%	64 57.3%	不明	235	13 5.5%	13 5.5%	2 0.9%	2	6 2.6%	14 6.0%	1	94 40.2%	10 4.3%	1	55 23.4%	13 5.5%	15 6.4%	88 37.4%	<table border="1"> <thead> <tr> <th>件数</th> <th>射血糖測定・インスリン注射</th> <th>中心静脈栄養の管理</th> <th>透析（在宅自己管理）</th> <th>工務（入工）</th> <th>介護（入工）</th> <th>酸素療法</th> <th>呼吸器（人工呼吸器）</th> <th>気管切開のケア</th> <th>疼痛の管理</th> <th>褥瘡の管理</th> <th>その他</th> <th>不明</th> <th>その他</th> <th>不詳</th> </tr> </thead> <tbody> <tr> <td>全体</td> <td>2425</td> <td>167 6.9%</td> <td>154 6.4%</td> <td>31 1.3%</td> <td>3</td> <td>18 0.7%</td> <td>83 3.4%</td> <td>1</td> <td>49 2.0%</td> <td>62 2.6%</td> <td>5</td> <td>1052 43.4%</td> <td>128 5.3%</td> <td>176 7.3%</td> <td>811 33.4%</td> </tr> <tr> <td>医療区分1</td> <td>1238</td> <td>81 6.5%</td> <td>42 3.4%</td> <td>6 0.5%</td> <td>2</td> <td>4 0.3%</td> <td>39 3.1%</td> <td>1</td> <td>24 1.9%</td> <td>24 1.9%</td> <td>2</td> <td>488 39.4%</td> <td>39 3.2%</td> <td>44 3.6%</td> <td>311 25.1%</td> </tr> <tr> <td>医療区分2</td> <td>435</td> <td>39 9.0%</td> <td>36 8.3%</td> <td>1 0.2%</td> <td>1</td> <td>7 1.6%</td> <td>15 3.4%</td> <td>1</td> <td>30 6.9%</td> <td>17 3.9%</td> <td>2</td> <td>247 56.8%</td> <td>37 8.5%</td> <td>37 8.5%</td> <td>236 54.3%</td> </tr> <tr> <td>医療区分3</td> <td>116</td> <td>11 9.5%</td> <td>36 31.0%</td> <td>17 14.7%</td> <td>1</td> <td>42 36.2%</td> <td>1 0.9%</td> <td>8 6.9%</td> <td>3 2.6%</td> <td>3 2.6%</td> <td>1</td> <td>43 37.1%</td> <td>22 19.0%</td> <td>15 13.0%</td> <td>67 57.8%</td> </tr> <tr> <td>不明</td> <td>240</td> <td>13 5.4%</td> <td>13 5.4%</td> <td>2 0.8%</td> <td>2</td> <td>9 3.8%</td> <td>14 5.8%</td> <td>1</td> <td>14 5.8%</td> <td>14 5.8%</td> <td>1</td> <td>96 40.0%</td> <td>10 4.2%</td> <td>13 5.4%</td> <td>72 30.0%</td> </tr> </tbody> </table>	件数	射血糖測定・インスリン注射	中心静脈栄養の管理	透析（在宅自己管理）	工務（入工）	介護（入工）	酸素療法	呼吸器（人工呼吸器）	気管切開のケア	疼痛の管理	褥瘡の管理	その他	不明	その他	不詳	全体	2425	167 6.9%	154 6.4%	31 1.3%	3	18 0.7%	83 3.4%	1	49 2.0%	62 2.6%	5	1052 43.4%	128 5.3%	176 7.3%	811 33.4%	医療区分1	1238	81 6.5%	42 3.4%	6 0.5%	2	4 0.3%	39 3.1%	1	24 1.9%	24 1.9%	2	488 39.4%	39 3.2%	44 3.6%	311 25.1%	医療区分2	435	39 9.0%	36 8.3%	1 0.2%	1	7 1.6%	15 3.4%	1	30 6.9%	17 3.9%	2	247 56.8%	37 8.5%	37 8.5%	236 54.3%	医療区分3	116	11 9.5%	36 31.0%	17 14.7%	1	42 36.2%	1 0.9%	8 6.9%	3 2.6%	3 2.6%	1	43 37.1%	22 19.0%	15 13.0%	67 57.8%	不明	240	13 5.4%	13 5.4%	2 0.8%	2	9 3.8%	14 5.8%	1	14 5.8%	14 5.8%	1	96 40.0%	10 4.2%	13 5.4%	72 30.0%
件数	射血糖測定・インスリン注射（点滴を含む）	中心静脈栄養の管理	透析（在宅自己管理）	工務（入工）	介護（入工）	酸素療法	呼吸器（人工呼吸器）	気管切開のケア	疼痛の管理	褥瘡の管理	その他	不明	その他	不詳																																																																																																																																																																																			
全体	2311	162 7.0%	144 6.2%	28 1.2%	3	12 0.5%	81 3.5%	1	49 2.1%	61 2.6%	5	1923 83.2%	124 5.4%	170 7.3%	791 34.2%																																																																																																																																																																																		
医療区分1	1182	80 6.8%	42 3.6%	6 0.5%	2	4 0.3%	38 3.2%	1	24 2.0%	31 2.6%	2	485 40.9%	30 2.5%	41 3.4%	310 26.3%																																																																																																																																																																																		
医療区分2	417	36 8.7%	33 8.0%	1 0.2%	1	6 1.5%	15 3.6%	3	30 7.2%	16 3.8%	2	241 57.7%	36 8.7%	62 15.7%	232 55.7%																																																																																																																																																																																		
医療区分3	112	11 9.9%	23 20.6%	15 13.6%	1	40 36.1%	1	2	2	2	1	44 40.0%	10 9.3%	13 11.9%	64 57.3%																																																																																																																																																																																		
不明	235	13 5.5%	13 5.5%	2 0.9%	2	6 2.6%	14 6.0%	1	94 40.2%	10 4.3%	1	55 23.4%	13 5.5%	15 6.4%	88 37.4%																																																																																																																																																																																		
件数	射血糖測定・インスリン注射	中心静脈栄養の管理	透析（在宅自己管理）	工務（入工）	介護（入工）	酸素療法	呼吸器（人工呼吸器）	気管切開のケア	疼痛の管理	褥瘡の管理	その他	不明	その他	不詳																																																																																																																																																																																			
全体	2425	167 6.9%	154 6.4%	31 1.3%	3	18 0.7%	83 3.4%	1	49 2.0%	62 2.6%	5	1052 43.4%	128 5.3%	176 7.3%	811 33.4%																																																																																																																																																																																		
医療区分1	1238	81 6.5%	42 3.4%	6 0.5%	2	4 0.3%	39 3.1%	1	24 1.9%	24 1.9%	2	488 39.4%	39 3.2%	44 3.6%	311 25.1%																																																																																																																																																																																		
医療区分2	435	39 9.0%	36 8.3%	1 0.2%	1	7 1.6%	15 3.4%	1	30 6.9%	17 3.9%	2	247 56.8%	37 8.5%	37 8.5%	236 54.3%																																																																																																																																																																																		
医療区分3	116	11 9.5%	36 31.0%	17 14.7%	1	42 36.2%	1 0.9%	8 6.9%	3 2.6%	3 2.6%	1	43 37.1%	22 19.0%	15 13.0%	67 57.8%																																																																																																																																																																																		
不明	240	13 5.4%	13 5.4%	2 0.8%	2	9 3.8%	14 5.8%	1	14 5.8%	14 5.8%	1	96 40.0%	10 4.2%	13 5.4%	72 30.0%																																																																																																																																																																																		

頁	修正箇所	正	誤																																																																																																																																																																																																																																																																																																																																																																																																																																																																																																																																																																																																																																																																																										
88	図表 139<介護療養型医療施設>	<table border="1"> <thead> <tr> <th></th> <th>件数</th> <th>入る院または必要所に</th> <th>在宅医療があれば</th> <th>外来医療で対応可能</th> <th>不要</th> <th>不詳</th> </tr> </thead> <tbody> <tr> <td>全体</td> <td>2311</td> <td>1556 67.3%</td> <td>487 21.1%</td> <td>75 3.2%</td> <td>97 4.2%</td> <td>96 4.2%</td> </tr> <tr> <td>医療区分1</td> <td>1182</td> <td>734 62.1%</td> <td>320 27.1%</td> <td>49 4.2%</td> <td>46 3.9%</td> <td>33 2.8%</td> </tr> <tr> <td>医療区分2</td> <td>417</td> <td>337 80.8%</td> <td>56 13.5%</td> <td>2 0.5%</td> <td>3 0.7%</td> <td>19 4.6%</td> </tr> <tr> <td>医療区分3</td> <td>112</td> <td>95 84.8%</td> <td>7 6.3%</td> <td>1 0.9%</td> <td>1 0.9%</td> <td>8 7.2%</td> </tr> <tr> <td>不明</td> <td>235</td> <td>148 63.2%</td> <td>42 17.9%</td> <td>11 4.7%</td> <td>18 7.7%</td> <td>15 6.4%</td> </tr> </tbody> </table>		件数	入る院または必要所に	在宅医療があれば	外来医療で対応可能	不要	不詳	全体	2311	1556 67.3%	487 21.1%	75 3.2%	97 4.2%	96 4.2%	医療区分1	1182	734 62.1%	320 27.1%	49 4.2%	46 3.9%	33 2.8%	医療区分2	417	337 80.8%	56 13.5%	2 0.5%	3 0.7%	19 4.6%	医療区分3	112	95 84.8%	7 6.3%	1 0.9%	1 0.9%	8 7.2%	不明	235	148 63.2%	42 17.9%	11 4.7%	18 7.7%	15 6.4%	<table border="1"> <thead> <tr> <th></th> <th>件数</th> <th>入る院または必要所に</th> <th>在宅医療があれば</th> <th>外来医療で対応可能</th> <th>不要</th> <th>不詳</th> </tr> </thead> <tbody> <tr> <td>全体</td> <td>2425</td> <td>1643 67.8%</td> <td>499 20.6%</td> <td>88 3.6%</td> <td>98 4.0%</td> <td>97 4.0%</td> </tr> <tr> <td>医療区分1</td> <td>1238</td> <td>768 62.0%</td> <td>329 26.6%</td> <td>62 5.0%</td> <td>46 3.7%</td> <td>33 2.7%</td> </tr> <tr> <td>医療区分2</td> <td>435</td> <td>353 81.1%</td> <td>58 13.3%</td> <td>2 0.5%</td> <td>3 0.7%</td> <td>19 4.4%</td> </tr> <tr> <td>医療区分3</td> <td>116</td> <td>99 85.3%</td> <td>7 6.0%</td> <td>1 0.9%</td> <td>1 0.9%</td> <td>8 6.9%</td> </tr> <tr> <td>不明</td> <td>240</td> <td>151 62.9%</td> <td>43 17.9%</td> <td>11 4.6%</td> <td>19 7.9%</td> <td>16 6.7%</td> </tr> </tbody> </table>		件数	入る院または必要所に	在宅医療があれば	外来医療で対応可能	不要	不詳	全体	2425	1643 67.8%	499 20.6%	88 3.6%	98 4.0%	97 4.0%	医療区分1	1238	768 62.0%	329 26.6%	62 5.0%	46 3.7%	33 2.7%	医療区分2	435	353 81.1%	58 13.3%	2 0.5%	3 0.7%	19 4.4%	医療区分3	116	99 85.3%	7 6.0%	1 0.9%	1 0.9%	8 6.9%	不明	240	151 62.9%	43 17.9%	11 4.6%	19 7.9%	16 6.7%																																																																																																																																																																																																																																																																																																																																																																																																																																																																																																																																																																																																						
	件数	入る院または必要所に	在宅医療があれば	外来医療で対応可能	不要	不詳																																																																																																																																																																																																																																																																																																																																																																																																																																																																																																																																																																																																																																																																																							
全体	2311	1556 67.3%	487 21.1%	75 3.2%	97 4.2%	96 4.2%																																																																																																																																																																																																																																																																																																																																																																																																																																																																																																																																																																																																																																																																																							
医療区分1	1182	734 62.1%	320 27.1%	49 4.2%	46 3.9%	33 2.8%																																																																																																																																																																																																																																																																																																																																																																																																																																																																																																																																																																																																																																																																																							
医療区分2	417	337 80.8%	56 13.5%	2 0.5%	3 0.7%	19 4.6%																																																																																																																																																																																																																																																																																																																																																																																																																																																																																																																																																																																																																																																																																							
医療区分3	112	95 84.8%	7 6.3%	1 0.9%	1 0.9%	8 7.2%																																																																																																																																																																																																																																																																																																																																																																																																																																																																																																																																																																																																																																																																																							
不明	235	148 63.2%	42 17.9%	11 4.7%	18 7.7%	15 6.4%																																																																																																																																																																																																																																																																																																																																																																																																																																																																																																																																																																																																																																																																																							
	件数	入る院または必要所に	在宅医療があれば	外来医療で対応可能	不要	不詳																																																																																																																																																																																																																																																																																																																																																																																																																																																																																																																																																																																																																																																																																							
全体	2425	1643 67.8%	499 20.6%	88 3.6%	98 4.0%	97 4.0%																																																																																																																																																																																																																																																																																																																																																																																																																																																																																																																																																																																																																																																																																							
医療区分1	1238	768 62.0%	329 26.6%	62 5.0%	46 3.7%	33 2.7%																																																																																																																																																																																																																																																																																																																																																																																																																																																																																																																																																																																																																																																																																							
医療区分2	435	353 81.1%	58 13.3%	2 0.5%	3 0.7%	19 4.4%																																																																																																																																																																																																																																																																																																																																																																																																																																																																																																																																																																																																																																																																																							
医療区分3	116	99 85.3%	7 6.0%	1 0.9%	1 0.9%	8 6.9%																																																																																																																																																																																																																																																																																																																																																																																																																																																																																																																																																																																																																																																																																							
不明	240	151 62.9%	43 17.9%	11 4.6%	19 7.9%	16 6.7%																																																																																																																																																																																																																																																																																																																																																																																																																																																																																																																																																																																																																																																																																							
95	図表 145	<table border="1"> <thead> <tr> <th rowspan="2">施設類型</th> <th rowspan="2"></th> <th colspan="7">要介護度</th> <th rowspan="2">合計</th> </tr> <tr> <th>要介護1</th> <th>要介護2</th> <th>要介護3</th> <th>要介護4</th> <th>要介護5</th> <th>申請中</th> <th>不明</th> <th>不詳</th> </tr> </thead> <tbody> <tr> <td rowspan="4">介護老人福祉施設</td> <td>医療区分1が入る院医療が必要</td> <td>23</td> <td>60</td> <td>201</td> <td>337</td> <td>340</td> <td>2</td> <td>0</td> <td>8</td> <td>971</td> </tr> <tr> <td>%</td> <td>2.4%</td> <td>6.2%</td> <td>20.7%</td> <td>34.7%</td> <td>35.0%</td> <td>0.2%</td> <td>0.0%</td> <td>0.8%</td> <td>100.0%</td> </tr> <tr> <td>医療区分1が入る院は必要ない</td> <td>56</td> <td>125</td> <td>498</td> <td>608</td> <td>559</td> <td>3</td> <td>0</td> <td>42</td> <td>1891</td> </tr> <tr> <td>%</td> <td>3.0%</td> <td>6.6%</td> <td>26.3%</td> <td>32.2%</td> <td>29.6%</td> <td>0.2%</td> <td>0.0%</td> <td>2.2%</td> <td>100.0%</td> </tr> <tr> <td>合計</td> <td>度数</td> <td>79</td> <td>185</td> <td>699</td> <td>945</td> <td>899</td> <td>5</td> <td>0</td> <td>50</td> <td>2862</td> </tr> <tr> <td>%</td> <td></td> <td>2.8%</td> <td>6.5%</td> <td>24.4%</td> <td>33.0%</td> <td>31.4%</td> <td>0.2%</td> <td>0.0%</td> <td>1.7%</td> <td>100.0%</td> </tr> <tr> <td rowspan="4">介護老人保健施設</td> <td>医療区分1が入る院医療が必要</td> <td>57</td> <td>111</td> <td>189</td> <td>263</td> <td>239</td> <td>0</td> <td>0</td> <td>10</td> <td>869</td> </tr> <tr> <td>%</td> <td>6.6%</td> <td>12.8%</td> <td>21.7%</td> <td>30.3%</td> <td>27.5%</td> <td>0.0%</td> <td>0.0%</td> <td>1.2%</td> <td>100.0%</td> </tr> <tr> <td>医療区分1が入る院は必要ない</td> <td>369</td> <td>588</td> <td>717</td> <td>644</td> <td>376</td> <td>9</td> <td>0</td> <td>33</td> <td>2736</td> </tr> <tr> <td>%</td> <td>13.5%</td> <td>21.5%</td> <td>26.2%</td> <td>23.5%</td> <td>13.7%</td> <td>0.3%</td> <td>0.0%</td> <td>1.2%</td> <td>100.0%</td> </tr> <tr> <td>合計</td> <td>度数</td> <td>426</td> <td>699</td> <td>906</td> <td>907</td> <td>615</td> <td>9</td> <td>0</td> <td>43</td> <td>3605</td> </tr> <tr> <td>%</td> <td></td> <td>11.8%</td> <td>19.4%</td> <td>25.1%</td> <td>25.2%</td> <td>17.1%</td> <td>0.2%</td> <td>0.0%</td> <td>1.2%</td> <td>100.0%</td> </tr> <tr> <td rowspan="4">介護療養型医療施設</td> <td>医療区分1が入る院医療が必要</td> <td>20</td> <td>26</td> <td>66</td> <td>250</td> <td>484</td> <td>2</td> <td>0</td> <td>7</td> <td>855</td> </tr> <tr> <td>%</td> <td>2.3%</td> <td>3.0%</td> <td>7.7%</td> <td>29.2%</td> <td>56.6%</td> <td>0.2%</td> <td>0.0%</td> <td>0.8%</td> <td>100.0%</td> </tr> <tr> <td>医療区分1が入る院は必要ない</td> <td>6</td> <td>18</td> <td>75</td> <td>208</td> <td>207</td> <td>1</td> <td>0</td> <td>6</td> <td>522</td> </tr> <tr> <td>%</td> <td>1.1%</td> <td>3.4%</td> <td>14.4%</td> <td>39.8%</td> <td>39.7%</td> <td>0.2%</td> <td>0.0%</td> <td>1.1%</td> <td>100.0%</td> </tr> <tr> <td>合計</td> <td>度数</td> <td>26</td> <td>44</td> <td>141</td> <td>458</td> <td>691</td> <td>3</td> <td>0</td> <td>13</td> <td>1377</td> </tr> <tr> <td>%</td> <td></td> <td>1.9%</td> <td>3.2%</td> <td>10.2%</td> <td>33.3%</td> <td>50.2%</td> <td>0.2%</td> <td>0.0%</td> <td>0.9%</td> <td>100.0%</td> </tr> <tr> <td rowspan="4">医療療養病床</td> <td>医療区分1が入る院医療が必要</td> <td>5</td> <td>12</td> <td>14</td> <td>26</td> <td>49</td> <td>4</td> <td>35</td> <td>4</td> <td>149</td> </tr> <tr> <td>%</td> <td>3.4%</td> <td>8.1%</td> <td>9.4%</td> <td>17.4%</td> <td>32.9%</td> <td>2.7%</td> <td>23.8%</td> <td>2.7%</td> <td>100.0%</td> </tr> <tr> <td>医療区分1が入る院は必要ない</td> <td>16</td> <td>21</td> <td>21</td> <td>27</td> <td>34</td> <td>7</td> <td>67</td> <td>23</td> <td>216</td> </tr> <tr> <td>%</td> <td>7.4%</td> <td>9.7%</td> <td>9.7%</td> <td>12.5%</td> <td>15.2%</td> <td>3.2%</td> <td>31.0%</td> <td>16.6%</td> <td>100.0%</td> </tr> <tr> <td>合計</td> <td>度数</td> <td>21</td> <td>33</td> <td>35</td> <td>53</td> <td>83</td> <td>11</td> <td>102</td> <td>27</td> <td>365</td> </tr> <tr> <td>%</td> <td></td> <td>5.8%</td> <td>9.0%</td> <td>9.6%</td> <td>14.5%</td> <td>22.7%</td> <td>3.0%</td> <td>27.9%</td> <td>7.4%</td> <td>100.0%</td> </tr> <tr> <td rowspan="4">全体</td> <td>医療区分1が入る院医療が必要</td> <td>105</td> <td>209</td> <td>470</td> <td>876</td> <td>1112</td> <td>8</td> <td>35</td> <td>29</td> <td>2844</td> </tr> <tr> <td>%</td> <td>3.7%</td> <td>7.3%</td> <td>16.5%</td> <td>30.8%</td> <td>39.1%</td> <td>0.2%</td> <td>1.2%</td> <td>1.0%</td> <td>100.0%</td> </tr> <tr> <td>医療区分1が入る院は必要ない</td> <td>447</td> <td>752</td> <td>1311</td> <td>1487</td> <td>1176</td> <td>20</td> <td>67</td> <td>104</td> <td>5364</td> </tr> <tr> <td>%</td> <td>8.3%</td> <td>14.0%</td> <td>24.4%</td> <td>27.7%</td> <td>21.9%</td> <td>0.4%</td> <td>1.2%</td> <td>1.9%</td> <td>100.0%</td> </tr> <tr> <td>合計</td> <td>度数</td> <td>552</td> <td>961</td> <td>1781</td> <td>2363</td> <td>2288</td> <td>28</td> <td>102</td> <td>133</td> <td>8208</td> </tr> <tr> <td>%</td> <td></td> <td>6.7%</td> <td>11.7%</td> <td>21.7%</td> <td>28.8%</td> <td>27.9%</td> <td>0.3%</td> <td>1.2%</td> <td>1.6%</td> <td>100.0%</td> </tr> </tbody> </table>	施設類型		要介護度							合計	要介護1	要介護2	要介護3	要介護4	要介護5	申請中	不明	不詳	介護老人福祉施設	医療区分1が入る院医療が必要	23	60	201	337	340	2	0	8	971	%	2.4%	6.2%	20.7%	34.7%	35.0%	0.2%	0.0%	0.8%	100.0%	医療区分1が入る院は必要ない	56	125	498	608	559	3	0	42	1891	%	3.0%	6.6%	26.3%	32.2%	29.6%	0.2%	0.0%	2.2%	100.0%	合計	度数	79	185	699	945	899	5	0	50	2862	%		2.8%	6.5%	24.4%	33.0%	31.4%	0.2%	0.0%	1.7%	100.0%	介護老人保健施設	医療区分1が入る院医療が必要	57	111	189	263	239	0	0	10	869	%	6.6%	12.8%	21.7%	30.3%	27.5%	0.0%	0.0%	1.2%	100.0%	医療区分1が入る院は必要ない	369	588	717	644	376	9	0	33	2736	%	13.5%	21.5%	26.2%	23.5%	13.7%	0.3%	0.0%	1.2%	100.0%	合計	度数	426	699	906	907	615	9	0	43	3605	%		11.8%	19.4%	25.1%	25.2%	17.1%	0.2%	0.0%	1.2%	100.0%	介護療養型医療施設	医療区分1が入る院医療が必要	20	26	66	250	484	2	0	7	855	%	2.3%	3.0%	7.7%	29.2%	56.6%	0.2%	0.0%	0.8%	100.0%	医療区分1が入る院は必要ない	6	18	75	208	207	1	0	6	522	%	1.1%	3.4%	14.4%	39.8%	39.7%	0.2%	0.0%	1.1%	100.0%	合計	度数	26	44	141	458	691	3	0	13	1377	%		1.9%	3.2%	10.2%	33.3%	50.2%	0.2%	0.0%	0.9%	100.0%	医療療養病床	医療区分1が入る院医療が必要	5	12	14	26	49	4	35	4	149	%	3.4%	8.1%	9.4%	17.4%	32.9%	2.7%	23.8%	2.7%	100.0%	医療区分1が入る院は必要ない	16	21	21	27	34	7	67	23	216	%	7.4%	9.7%	9.7%	12.5%	15.2%	3.2%	31.0%	16.6%	100.0%	合計	度数	21	33	35	53	83	11	102	27	365	%		5.8%	9.0%	9.6%	14.5%	22.7%	3.0%	27.9%	7.4%	100.0%	全体	医療区分1が入る院医療が必要	105	209	470	876	1112	8	35	29	2844	%	3.7%	7.3%	16.5%	30.8%	39.1%	0.2%	1.2%	1.0%	100.0%	医療区分1が入る院は必要ない	447	752	1311	1487	1176	20	67	104	5364	%	8.3%	14.0%	24.4%	27.7%	21.9%	0.4%	1.2%	1.9%	100.0%	合計	度数	552	961	1781	2363	2288	28	102	133	8208	%		6.7%	11.7%	21.7%	28.8%	27.9%	0.3%	1.2%	1.6%	100.0%	<table border="1"> <thead> <tr> <th rowspan="2">施設類型</th> <th rowspan="2"></th> <th colspan="7">要介護度</th> <th rowspan="2">合計</th> </tr> <tr> <th>要介護1</th> <th>要介護2</th> <th>要介護3</th> <th>要介護4</th> <th>要介護5</th> <th>申請中</th> <th>不明</th> <th>不詳</th> </tr> </thead> <tbody> <tr> <td rowspan="4">介護老人福祉施設</td> <td>医療区分1が入る院医療が必要</td> <td>23</td> <td>60</td> <td>201</td> <td>337</td> <td>340</td> <td>2</td> <td>0</td> <td>8</td> <td>971</td> </tr> <tr> <td>%</td> <td>2.4%</td> <td>6.2%</td> <td>20.7%</td> <td>34.7%</td> <td>35.0%</td> <td>0.2%</td> <td>0.0%</td> <td>0.8%</td> <td>100.0%</td> </tr> <tr> <td>医療区分1が入る院は必要ない</td> <td>56</td> <td>125</td> <td>498</td> <td>608</td> <td>559</td> <td>3</td> <td>0</td> <td>42</td> <td>1891</td> </tr> <tr> <td>%</td> <td>3.0%</td> <td>6.6%</td> <td>26.3%</td> <td>32.2%</td> <td>29.6%</td> <td>0.2%</td> <td>0.0%</td> <td>2.2%</td> <td>100.0%</td> </tr> <tr> <td>合計</td> <td>度数</td> <td>79</td> <td>185</td> <td>699</td> <td>945</td> <td>899</td> <td>5</td> <td>0</td> <td>50</td> <td>2862</td> </tr> <tr> <td>%</td> <td></td> <td>2.8%</td> <td>6.5%</td> <td>24.4%</td> <td>33.0%</td> <td>31.4%</td> <td>0.2%</td> <td>0.0%</td> <td>1.7%</td> <td>100.0%</td> </tr> <tr> <td rowspan="4">介護老人保健施設</td> <td>医療区分1が入る院医療が必要</td> <td>57</td> <td>111</td> <td>189</td> <td>263</td> <td>239</td> <td>0</td> <td>0</td> <td>10</td> <td>869</td> </tr> <tr> <td>%</td> <td>6.6%</td> <td>12.8%</td> <td>21.7%</td> <td>30.3%</td> <td>27.5%</td> <td>0.0%</td> <td>0.0%</td> <td>1.2%</td> <td>100.0%</td> </tr> <tr> <td>医療区分1が入る院は必要ない</td> <td>369</td> <td>588</td> <td>717</td> <td>644</td> <td>376</td> <td>9</td> <td>0</td> <td>33</td> <td>2736</td> </tr> <tr> <td>%</td> <td>13.5%</td> <td>21.5%</td> <td>26.2%</td> <td>23.5%</td> <td>13.7%</td> <td>0.3%</td> <td>0.0%</td> <td>1.2%</td> <td>100.0%</td> </tr> <tr> <td>合計</td> <td>度数</td> <td>426</td> <td>699</td> <td>906</td> <td>907</td> <td>615</td> <td>9</td> <td>0</td> <td>43</td> <td>3605</td> </tr> <tr> <td>%</td> <td></td> <td>11.8%</td> <td>19.4%</td> <td>25.1%</td> <td>25.2%</td> <td>17.1%</td> <td>0.2%</td> <td>0.0%</td> <td>1.2%</td> <td>100.0%</td> </tr> <tr> <td rowspan="4">介護療養型医療施設</td> <td>医療区分1が入る院医療が必要</td> <td>20</td> <td>26</td> <td>66</td> <td>250</td> <td>484</td> <td>2</td> <td>0</td> <td>7</td> <td>855</td> </tr> <tr> <td>%</td> <td>2.3%</td> <td>3.0%</td> <td>7.7%</td> <td>29.2%</td> <td>56.6%</td> <td>0.2%</td> <td>0.0%</td> <td>0.8%</td> <td>100.0%</td> </tr> <tr> <td>医療区分1が入る院は必要ない</td> <td>6</td> <td>18</td> <td>75</td> <td>208</td> <td>207</td> <td>1</td> <td>0</td> <td>6</td> <td>522</td> </tr> <tr> <td>%</td> <td>1.2%</td> <td>3.5%</td> <td>14.4%</td> <td>39.9%</td> <td>39.7%</td> <td>0.2%</td> <td>0.0%</td> <td>1.2%</td> <td>100.0%</td> </tr> <tr> <td>合計</td> <td>度数</td> <td>26</td> <td>44</td> <td>141</td> <td>458</td> <td>691</td> <td>3</td> <td>0</td> <td>13</td> <td>1377</td> </tr> <tr> <td>%</td> <td></td> <td>1.9%</td> <td>3.2%</td> <td>10.2%</td> <td>33.3%</td> <td>50.2%</td> <td>0.2%</td> <td>0.0%</td> <td>0.9%</td> <td>100.0%</td> </tr> <tr> <td rowspan="4">医療療養病床</td> <td>医療区分1が入る院医療が必要</td> <td>5</td> <td>12</td> <td>14</td> <td>26</td> <td>49</td> <td>4</td> <td>35</td> <td>4</td> <td>149</td> </tr> <tr> <td>%</td> <td>3.4%</td> <td>8.1%</td> <td>9.4%</td> <td>17.4%</td> <td>32.9%</td> <td>2.7%</td> <td>23.8%</td> <td>2.7%</td> <td>100.0%</td> </tr> <tr> <td>医療区分1が入る院は必要ない</td> <td>16</td> <td>21</td> <td>21</td> <td>27</td> <td>34</td> <td>7</td> <td>67</td> <td>23</td> <td>216</td> </tr> <tr> <td>%</td> <td>7.4%</td> <td>9.7%</td> <td>9.7%</td> <td>12.5%</td> <td>15.2%</td> <td>3.2%</td> <td>31.0%</td> <td>16.6%</td> <td>100.0%</td> </tr> <tr> <td>合計</td> <td>度数</td> <td>21</td> <td>33</td> <td>35</td> <td>53</td> <td>83</td> <td>11</td> <td>102</td> <td>27</td> <td>365</td> </tr> <tr> <td>%</td> <td></td> <td>5.8%</td> <td>9.0%</td> <td>9.6%</td> <td>14.5%</td> <td>22.7%</td> <td>3.0%</td> <td>27.9%</td> <td>7.4%</td> <td>100.0%</td> </tr> <tr> <td rowspan="4">全体</td> <td>医療区分1が入る院医療が必要</td> <td>105</td> <td>209</td> <td>470</td> <td>876</td> <td>1112</td> <td>8</td> <td>35</td> <td>29</td> <td>2844</td> </tr> <tr> <td>%</td> <td>3.7%</td> <td>7.3%</td> <td>16.5%</td> <td>30.8%</td> <td>39.1%</td> <td>0.2%</td> <td>1.2%</td> <td>1.0%</td> <td>100.0%</td> </tr> <tr> <td>医療区分1が入る院は必要ない</td> <td>447</td> <td>752</td> <td>1311</td> <td>1487</td> <td>1176</td> <td>20</td> <td>67</td> <td>104</td> <td>5364</td> </tr> <tr> <td>%</td> <td>8.3%</td> <td>14.0%</td> <td>24.4%</td> <td>27.7%</td> <td>21.9%</td> <td>0.4%</td> <td>1.2%</td> <td>1.9%</td> <td>100.0%</td> </tr> <tr> <td>合計</td> <td>度数</td> <td>552</td> <td>961</td> <td>1781</td> <td>2363</td> <td>2288</td> <td>28</td> <td>102</td> <td>133</td> <td>8208</td> </tr> <tr> <td>%</td> <td></td> <td>6.7%</td> <td>11.7%</td> <td>21.7%</td> <td>28.8%</td> <td>27.9%</td> <td>0.3%</td> <td>1.2%</td> <td>1.6%</td> <td>100.0%</td> </tr> </tbody> </table>	施設類型		要介護度							合計	要介護1	要介護2	要介護3	要介護4	要介護5	申請中	不明	不詳	介護老人福祉施設	医療区分1が入る院医療が必要	23	60	201	337	340	2	0	8	971	%	2.4%	6.2%	20.7%	34.7%	35.0%	0.2%	0.0%	0.8%	100.0%	医療区分1が入る院は必要ない	56	125	498	608	559	3	0	42	1891	%	3.0%	6.6%	26.3%	32.2%	29.6%	0.2%	0.0%	2.2%	100.0%	合計	度数	79	185	699	945	899	5	0	50	2862	%		2.8%	6.5%	24.4%	33.0%	31.4%	0.2%	0.0%	1.7%	100.0%	介護老人保健施設	医療区分1が入る院医療が必要	57	111	189	263	239	0	0	10	869	%	6.6%	12.8%	21.7%	30.3%	27.5%	0.0%	0.0%	1.2%	100.0%	医療区分1が入る院は必要ない	369	588	717	644	376	9	0	33	2736	%	13.5%	21.5%	26.2%	23.5%	13.7%	0.3%	0.0%	1.2%	100.0%	合計	度数	426	699	906	907	615	9	0	43	3605	%		11.8%	19.4%	25.1%	25.2%	17.1%	0.2%	0.0%	1.2%	100.0%	介護療養型医療施設	医療区分1が入る院医療が必要	20	26	66	250	484	2	0	7	855	%	2.3%	3.0%	7.7%	29.2%	56.6%	0.2%	0.0%	0.8%	100.0%	医療区分1が入る院は必要ない	6	18	75	208	207	1	0	6	522	%	1.2%	3.5%	14.4%	39.9%	39.7%	0.2%	0.0%	1.2%	100.0%	合計	度数	26	44	141	458	691	3	0	13	1377	%		1.9%	3.2%	10.2%	33.3%	50.2%	0.2%	0.0%	0.9%	100.0%	医療療養病床	医療区分1が入る院医療が必要	5	12	14	26	49	4	35	4	149	%	3.4%	8.1%	9.4%	17.4%	32.9%	2.7%	23.8%	2.7%	100.0%	医療区分1が入る院は必要ない	16	21	21	27	34	7	67	23	216	%	7.4%	9.7%	9.7%	12.5%	15.2%	3.2%	31.0%	16.6%	100.0%	合計	度数	21	33	35	53	83	11	102	27	365	%		5.8%	9.0%	9.6%	14.5%	22.7%	3.0%	27.9%	7.4%	100.0%	全体	医療区分1が入る院医療が必要	105	209	470	876	1112	8	35	29	2844	%	3.7%	7.3%	16.5%	30.8%	39.1%	0.2%	1.2%	1.0%	100.0%	医療区分1が入る院は必要ない	447	752	1311	1487	1176	20	67	104	5364	%	8.3%	14.0%	24.4%	27.7%	21.9%	0.4%	1.2%	1.9%	100.0%	合計	度数	552	961	1781	2363	2288	28	102	133	8208	%		6.7%	11.7%	21.7%	28.8%	27.9%	0.3%	1.2%	1.6%	100.0%
施設類型		要介護度							合計																																																																																																																																																																																																																																																																																																																																																																																																																																																																																																																																																																																																																																																																																				
		要介護1	要介護2	要介護3	要介護4	要介護5	申請中	不明		不詳																																																																																																																																																																																																																																																																																																																																																																																																																																																																																																																																																																																																																																																																																			
介護老人福祉施設	医療区分1が入る院医療が必要	23	60	201	337	340	2	0	8	971																																																																																																																																																																																																																																																																																																																																																																																																																																																																																																																																																																																																																																																																																			
	%	2.4%	6.2%	20.7%	34.7%	35.0%	0.2%	0.0%	0.8%	100.0%																																																																																																																																																																																																																																																																																																																																																																																																																																																																																																																																																																																																																																																																																			
	医療区分1が入る院は必要ない	56	125	498	608	559	3	0	42	1891																																																																																																																																																																																																																																																																																																																																																																																																																																																																																																																																																																																																																																																																																			
	%	3.0%	6.6%	26.3%	32.2%	29.6%	0.2%	0.0%	2.2%	100.0%																																																																																																																																																																																																																																																																																																																																																																																																																																																																																																																																																																																																																																																																																			
合計	度数	79	185	699	945	899	5	0	50	2862																																																																																																																																																																																																																																																																																																																																																																																																																																																																																																																																																																																																																																																																																			
%		2.8%	6.5%	24.4%	33.0%	31.4%	0.2%	0.0%	1.7%	100.0%																																																																																																																																																																																																																																																																																																																																																																																																																																																																																																																																																																																																																																																																																			
介護老人保健施設	医療区分1が入る院医療が必要	57	111	189	263	239	0	0	10	869																																																																																																																																																																																																																																																																																																																																																																																																																																																																																																																																																																																																																																																																																			
	%	6.6%	12.8%	21.7%	30.3%	27.5%	0.0%	0.0%	1.2%	100.0%																																																																																																																																																																																																																																																																																																																																																																																																																																																																																																																																																																																																																																																																																			
	医療区分1が入る院は必要ない	369	588	717	644	376	9	0	33	2736																																																																																																																																																																																																																																																																																																																																																																																																																																																																																																																																																																																																																																																																																			
	%	13.5%	21.5%	26.2%	23.5%	13.7%	0.3%	0.0%	1.2%	100.0%																																																																																																																																																																																																																																																																																																																																																																																																																																																																																																																																																																																																																																																																																			
合計	度数	426	699	906	907	615	9	0	43	3605																																																																																																																																																																																																																																																																																																																																																																																																																																																																																																																																																																																																																																																																																			
%		11.8%	19.4%	25.1%	25.2%	17.1%	0.2%	0.0%	1.2%	100.0%																																																																																																																																																																																																																																																																																																																																																																																																																																																																																																																																																																																																																																																																																			
介護療養型医療施設	医療区分1が入る院医療が必要	20	26	66	250	484	2	0	7	855																																																																																																																																																																																																																																																																																																																																																																																																																																																																																																																																																																																																																																																																																			
	%	2.3%	3.0%	7.7%	29.2%	56.6%	0.2%	0.0%	0.8%	100.0%																																																																																																																																																																																																																																																																																																																																																																																																																																																																																																																																																																																																																																																																																			
	医療区分1が入る院は必要ない	6	18	75	208	207	1	0	6	522																																																																																																																																																																																																																																																																																																																																																																																																																																																																																																																																																																																																																																																																																			
	%	1.1%	3.4%	14.4%	39.8%	39.7%	0.2%	0.0%	1.1%	100.0%																																																																																																																																																																																																																																																																																																																																																																																																																																																																																																																																																																																																																																																																																			
合計	度数	26	44	141	458	691	3	0	13	1377																																																																																																																																																																																																																																																																																																																																																																																																																																																																																																																																																																																																																																																																																			
%		1.9%	3.2%	10.2%	33.3%	50.2%	0.2%	0.0%	0.9%	100.0%																																																																																																																																																																																																																																																																																																																																																																																																																																																																																																																																																																																																																																																																																			
医療療養病床	医療区分1が入る院医療が必要	5	12	14	26	49	4	35	4	149																																																																																																																																																																																																																																																																																																																																																																																																																																																																																																																																																																																																																																																																																			
	%	3.4%	8.1%	9.4%	17.4%	32.9%	2.7%	23.8%	2.7%	100.0%																																																																																																																																																																																																																																																																																																																																																																																																																																																																																																																																																																																																																																																																																			
	医療区分1が入る院は必要ない	16	21	21	27	34	7	67	23	216																																																																																																																																																																																																																																																																																																																																																																																																																																																																																																																																																																																																																																																																																			
	%	7.4%	9.7%	9.7%	12.5%	15.2%	3.2%	31.0%	16.6%	100.0%																																																																																																																																																																																																																																																																																																																																																																																																																																																																																																																																																																																																																																																																																			
合計	度数	21	33	35	53	83	11	102	27	365																																																																																																																																																																																																																																																																																																																																																																																																																																																																																																																																																																																																																																																																																			
%		5.8%	9.0%	9.6%	14.5%	22.7%	3.0%	27.9%	7.4%	100.0%																																																																																																																																																																																																																																																																																																																																																																																																																																																																																																																																																																																																																																																																																			
全体	医療区分1が入る院医療が必要	105	209	470	876	1112	8	35	29	2844																																																																																																																																																																																																																																																																																																																																																																																																																																																																																																																																																																																																																																																																																			
	%	3.7%	7.3%	16.5%	30.8%	39.1%	0.2%	1.2%	1.0%	100.0%																																																																																																																																																																																																																																																																																																																																																																																																																																																																																																																																																																																																																																																																																			
	医療区分1が入る院は必要ない	447	752	1311	1487	1176	20	67	104	5364																																																																																																																																																																																																																																																																																																																																																																																																																																																																																																																																																																																																																																																																																			
	%	8.3%	14.0%	24.4%	27.7%	21.9%	0.4%	1.2%	1.9%	100.0%																																																																																																																																																																																																																																																																																																																																																																																																																																																																																																																																																																																																																																																																																			
合計	度数	552	961	1781	2363	2288	28	102	133	8208																																																																																																																																																																																																																																																																																																																																																																																																																																																																																																																																																																																																																																																																																			
%		6.7%	11.7%	21.7%	28.8%	27.9%	0.3%	1.2%	1.6%	100.0%																																																																																																																																																																																																																																																																																																																																																																																																																																																																																																																																																																																																																																																																																			
施設類型		要介護度							合計																																																																																																																																																																																																																																																																																																																																																																																																																																																																																																																																																																																																																																																																																				
		要介護1	要介護2	要介護3	要介護4	要介護5	申請中	不明		不詳																																																																																																																																																																																																																																																																																																																																																																																																																																																																																																																																																																																																																																																																																			
介護老人福祉施設	医療区分1が入る院医療が必要	23	60	201	337	340	2	0	8	971																																																																																																																																																																																																																																																																																																																																																																																																																																																																																																																																																																																																																																																																																			
	%	2.4%	6.2%	20.7%	34.7%	35.0%	0.2%	0.0%	0.8%	100.0%																																																																																																																																																																																																																																																																																																																																																																																																																																																																																																																																																																																																																																																																																			
	医療区分1が入る院は必要ない	56	125	498	608	559	3	0	42	1891																																																																																																																																																																																																																																																																																																																																																																																																																																																																																																																																																																																																																																																																																			
	%	3.0%	6.6%	26.3%	32.2%	29.6%	0.2%	0.0%	2.2%	100.0%																																																																																																																																																																																																																																																																																																																																																																																																																																																																																																																																																																																																																																																																																			
合計	度数	79	185	699	945	899	5	0	50	2862																																																																																																																																																																																																																																																																																																																																																																																																																																																																																																																																																																																																																																																																																			
%		2.8%	6.5%	24.4%	33.0%	31.4%	0.2%	0.0%	1.7%	100.0%																																																																																																																																																																																																																																																																																																																																																																																																																																																																																																																																																																																																																																																																																			
介護老人保健施設	医療区分1が入る院医療が必要	57	111	189	263	239	0	0	10	869																																																																																																																																																																																																																																																																																																																																																																																																																																																																																																																																																																																																																																																																																			
	%	6.6%	12.8%	21.7%	30.3%	27.5%	0.0%	0.0%	1.2%	100.0%																																																																																																																																																																																																																																																																																																																																																																																																																																																																																																																																																																																																																																																																																			
	医療区分1が入る院は必要ない	369	588	717	644	376	9	0	33	2736																																																																																																																																																																																																																																																																																																																																																																																																																																																																																																																																																																																																																																																																																			
	%	13.5%	21.5%	26.2%	23.5%	13.7%	0.3%	0.0%	1.2%	100.0%																																																																																																																																																																																																																																																																																																																																																																																																																																																																																																																																																																																																																																																																																			
合計	度数	426	699	906	907	615	9	0	43	3605																																																																																																																																																																																																																																																																																																																																																																																																																																																																																																																																																																																																																																																																																			
%		11.8%	19.4%	25.1%	25.2%	17.1%	0.2%	0.0%	1.2%	100.0%																																																																																																																																																																																																																																																																																																																																																																																																																																																																																																																																																																																																																																																																																			
介護療養型医療施設	医療区分1が入る院医療が必要	20	26	66	250	484	2	0	7	855																																																																																																																																																																																																																																																																																																																																																																																																																																																																																																																																																																																																																																																																																			
	%	2.3%	3.0%	7.7%	29.2%	56.6%	0.2%	0.0%	0.8%	100.0%																																																																																																																																																																																																																																																																																																																																																																																																																																																																																																																																																																																																																																																																																			
	医療区分1が入る院は必要ない	6	18	75	208	207	1	0	6	522																																																																																																																																																																																																																																																																																																																																																																																																																																																																																																																																																																																																																																																																																			
	%	1.2%	3.5%	14.4%	39.9%	39.7%	0.2%	0.0%	1.2%	100.0%																																																																																																																																																																																																																																																																																																																																																																																																																																																																																																																																																																																																																																																																																			
合計	度数	26	44	141	458	691	3	0	13	1377																																																																																																																																																																																																																																																																																																																																																																																																																																																																																																																																																																																																																																																																																			
%		1.9%	3.2%	10.2%	33.3%	50.2%	0.2%	0.0%	0.9%	100.0%																																																																																																																																																																																																																																																																																																																																																																																																																																																																																																																																																																																																																																																																																			
医療療養病床	医療区分1が入る院医療が必要	5	12	14	26	49	4	35	4	149																																																																																																																																																																																																																																																																																																																																																																																																																																																																																																																																																																																																																																																																																			
	%	3.4%	8.1%	9.4%	17.4%	32.9%	2.7%	23.8%	2.7%	100.0%																																																																																																																																																																																																																																																																																																																																																																																																																																																																																																																																																																																																																																																																																			
	医療区分1が入る院は必要ない	16	21	21	27	34	7	67	23	216																																																																																																																																																																																																																																																																																																																																																																																																																																																																																																																																																																																																																																																																																			
	%	7.4%	9.7%	9.7%	12.5%	15.2%	3.2%	31.0%	16.6%	100.0%																																																																																																																																																																																																																																																																																																																																																																																																																																																																																																																																																																																																																																																																																			
合計	度数	21	33	35	53	83	11	102	27	365																																																																																																																																																																																																																																																																																																																																																																																																																																																																																																																																																																																																																																																																																			
%		5.8%	9.0%	9.6%	14.5%	22.7%	3.0%	27.9%	7.4%	100.0%																																																																																																																																																																																																																																																																																																																																																																																																																																																																																																																																																																																																																																																																																			
全体	医療区分1が入る院医療が必要	105	209	470	876	1112	8	35	29	2844																																																																																																																																																																																																																																																																																																																																																																																																																																																																																																																																																																																																																																																																																			
	%	3.7%	7.3%	16.5%	30.8%	39.1%	0.2%	1.2%	1.0%	100.0%																																																																																																																																																																																																																																																																																																																																																																																																																																																																																																																																																																																																																																																																																			
	医療区分1が入る院は必要ない	447	752	1311	1487	1176	20	67	104	5364																																																																																																																																																																																																																																																																																																																																																																																																																																																																																																																																																																																																																																																																																			
	%	8.3%	14.0%	24.4%	27.7%	21.9%	0.4%	1.2%	1.9%	100.0%																																																																																																																																																																																																																																																																																																																																																																																																																																																																																																																																																																																																																																																																																			
合計	度数	552	961	1781	2363	2288	28	102	133	8208																																																																																																																																																																																																																																																																																																																																																																																																																																																																																																																																																																																																																																																																																			
%		6.7%	11.7%	21.7%	28.8%	27.9%	0.3%	1.2%	1.6%	100.0%																																																																																																																																																																																																																																																																																																																																																																																																																																																																																																																																																																																																																																																																																			

頁	修正箇所	正	誤																																																																																																																																																																																																																																																																																																																																																																																																																												
96	図表 146	<table border="1"> <thead> <tr> <th rowspan="2">施設類型</th> <th rowspan="2"></th> <th colspan="4">認知症高齢者の日常生活自立度</th> <th rowspan="2">合計</th> </tr> <tr> <th>自立・I</th> <th>II以上</th> <th>不明</th> <th>不詳</th> </tr> </thead> <tbody> <tr> <td rowspan="3">介護老人福祉施設</td> <td>医療区分1かつ入院 医療が必要</td> <td>54</td> <td>901</td> <td>4</td> <td>12</td> <td>971</td> </tr> <tr> <td>%</td> <td>5.6%</td> <td>92.8%</td> <td>0.4%</td> <td>1.2%</td> <td>100.0%</td> </tr> <tr> <td>医療区分1だが入院 は必要ない</td> <td>140</td> <td>1712</td> <td>18</td> <td>21</td> <td>1891</td> </tr> <tr> <td>%</td> <td>7.4%</td> <td>90.5%</td> <td>1.0%</td> <td>1.1%</td> <td>100.0%</td> </tr> <tr> <td>合計</td> <td>度数</td> <td>194</td> <td>2613</td> <td>22</td> <td>33</td> <td>2862</td> </tr> <tr> <td>%</td> <td></td> <td>6.8%</td> <td>91.3%</td> <td>0.8%</td> <td>1.2%</td> <td>100.0%</td> </tr> <tr> <td rowspan="3">介護老人保健施設</td> <td>医療区分1かつ入院 医療が必要</td> <td>69</td> <td>794</td> <td>3</td> <td>3</td> <td>869</td> </tr> <tr> <td>%</td> <td>7.9%</td> <td>91.4%</td> <td>0.3%</td> <td>0.3%</td> <td>100.0%</td> </tr> <tr> <td>医療区分1だが入院 は必要ない</td> <td>470</td> <td>2246</td> <td>7</td> <td>13</td> <td>2736</td> </tr> <tr> <td>%</td> <td>17.2%</td> <td>82.1%</td> <td>0.3%</td> <td>0.5%</td> <td>100.0%</td> </tr> <tr> <td>合計</td> <td>度数</td> <td>539</td> <td>3040</td> <td>10</td> <td>16</td> <td>3605</td> </tr> <tr> <td>%</td> <td></td> <td>15.0%</td> <td>84.3%</td> <td>0.3%</td> <td>0.4%</td> <td>100.0%</td> </tr> <tr> <td rowspan="3">介護療養型医療施設</td> <td>医療区分1かつ入院 医療が必要</td> <td>38</td> <td>802</td> <td>10</td> <td>5</td> <td>855</td> </tr> <tr> <td>%</td> <td>4.4%</td> <td>93.8%</td> <td>1.2%</td> <td>0.6%</td> <td>100.0%</td> </tr> <tr> <td>医療区分1だが入院 は必要ない</td> <td>34</td> <td>474</td> <td>5</td> <td>9</td> <td>522</td> </tr> <tr> <td>%</td> <td>6.5%</td> <td>90.8%</td> <td>1.0%</td> <td>1.7%</td> <td>100.0%</td> </tr> <tr> <td>合計</td> <td>度数</td> <td>72</td> <td>1276</td> <td>15</td> <td>14</td> <td>1377</td> </tr> <tr> <td>%</td> <td></td> <td>5.2%</td> <td>92.7%</td> <td>1.1%</td> <td>1.0%</td> <td>100.0%</td> </tr> <tr> <td rowspan="3">医療療養病床</td> <td>医療区分1かつ入院 医療が必要</td> <td>15</td> <td>117</td> <td>12</td> <td>5</td> <td>149</td> </tr> <tr> <td>%</td> <td>10.1%</td> <td>78.5%</td> <td>8.1%</td> <td>3.4%</td> <td>100.0%</td> </tr> <tr> <td>医療区分1だが入院 は必要ない</td> <td>57</td> <td>124</td> <td>16</td> <td>19</td> <td>216</td> </tr> <tr> <td>%</td> <td>26.4%</td> <td>57.4%</td> <td>7.4%</td> <td>8.8%</td> <td>100.0%</td> </tr> <tr> <td>合計</td> <td>度数</td> <td>72</td> <td>241</td> <td>28</td> <td>24</td> <td>365</td> </tr> <tr> <td>%</td> <td></td> <td>19.7%</td> <td>66.0%</td> <td>7.7%</td> <td>6.6%</td> <td>100.0%</td> </tr> <tr> <td rowspan="3">全体</td> <td>医療区分1かつ入院 医療が必要</td> <td>176</td> <td>2614</td> <td>29</td> <td>25</td> <td>2844</td> </tr> <tr> <td>%</td> <td>6.2%</td> <td>91.9%</td> <td>1.0%</td> <td>0.9%</td> <td>100.0%</td> </tr> <tr> <td>医療区分1だが入院 は必要ない</td> <td>701</td> <td>4555</td> <td>46</td> <td>62</td> <td>5364</td> </tr> <tr> <td>%</td> <td>13.1%</td> <td>84.9%</td> <td>0.9%</td> <td>1.2%</td> <td>100.0%</td> </tr> <tr> <td>合計</td> <td>度数</td> <td>877</td> <td>7169</td> <td>75</td> <td>87</td> <td>8208</td> </tr> <tr> <td>%</td> <td></td> <td>10.7%</td> <td>87.3%</td> <td>0.9%</td> <td>1.1%</td> <td>100.0%</td> </tr> </tbody> </table>	施設類型		認知症高齢者の日常生活自立度				合計	自立・I	II以上	不明	不詳	介護老人福祉施設	医療区分1かつ入院 医療が必要	54	901	4	12	971	%	5.6%	92.8%	0.4%	1.2%	100.0%	医療区分1だが入院 は必要ない	140	1712	18	21	1891	%	7.4%	90.5%	1.0%	1.1%	100.0%	合計	度数	194	2613	22	33	2862	%		6.8%	91.3%	0.8%	1.2%	100.0%	介護老人保健施設	医療区分1かつ入院 医療が必要	69	794	3	3	869	%	7.9%	91.4%	0.3%	0.3%	100.0%	医療区分1だが入院 は必要ない	470	2246	7	13	2736	%	17.2%	82.1%	0.3%	0.5%	100.0%	合計	度数	539	3040	10	16	3605	%		15.0%	84.3%	0.3%	0.4%	100.0%	介護療養型医療施設	医療区分1かつ入院 医療が必要	38	802	10	5	855	%	4.4%	93.8%	1.2%	0.6%	100.0%	医療区分1だが入院 は必要ない	34	474	5	9	522	%	6.5%	90.8%	1.0%	1.7%	100.0%	合計	度数	72	1276	15	14	1377	%		5.2%	92.7%	1.1%	1.0%	100.0%	医療療養病床	医療区分1かつ入院 医療が必要	15	117	12	5	149	%	10.1%	78.5%	8.1%	3.4%	100.0%	医療区分1だが入院 は必要ない	57	124	16	19	216	%	26.4%	57.4%	7.4%	8.8%	100.0%	合計	度数	72	241	28	24	365	%		19.7%	66.0%	7.7%	6.6%	100.0%	全体	医療区分1かつ入院 医療が必要	176	2614	29	25	2844	%	6.2%	91.9%	1.0%	0.9%	100.0%	医療区分1だが入院 は必要ない	701	4555	46	62	5364	%	13.1%	84.9%	0.9%	1.2%	100.0%	合計	度数	877	7169	75	87	8208	%		10.7%	87.3%	0.9%	1.1%	100.0%	<table border="1"> <thead> <tr> <th rowspan="2">施設類型</th> <th rowspan="2"></th> <th colspan="4">認知症高齢者の日常生活自立度</th> <th rowspan="2">合計</th> </tr> <tr> <th>自立・I</th> <th>II以上</th> <th>不明</th> <th>不詳</th> </tr> </thead> <tbody> <tr> <td rowspan="3">介護老人福祉施設</td> <td>医療区分1かつ入 院医療が必要</td> <td>54</td> <td>901</td> <td>4</td> <td>12</td> <td>971</td> </tr> <tr> <td>%</td> <td>5.6%</td> <td>92.8%</td> <td>0.4%</td> <td>1.2%</td> <td>100.0%</td> </tr> <tr> <td>医療区分1だが入 院は必要ない</td> <td>140</td> <td>1712</td> <td>18</td> <td>21</td> <td>1891</td> </tr> <tr> <td>%</td> <td>7.4%</td> <td>90.5%</td> <td>1.0%</td> <td>1.1%</td> <td>100.0%</td> </tr> <tr> <td>合計</td> <td>度数</td> <td>194</td> <td>2613</td> <td>22</td> <td>33</td> <td>2862</td> </tr> <tr> <td>%</td> <td></td> <td>6.8%</td> <td>91.3%</td> <td>0.8%</td> <td>1.2%</td> <td>100.0%</td> </tr> <tr> <td rowspan="3">介護老人保健施設</td> <td>医療区分1かつ入 院医療が必要</td> <td>69</td> <td>794</td> <td>3</td> <td>3</td> <td>869</td> </tr> <tr> <td>%</td> <td>7.9%</td> <td>91.4%</td> <td>0.3%</td> <td>0.3%</td> <td>100.0%</td> </tr> <tr> <td>医療区分1だが入 院は必要ない</td> <td>470</td> <td>2246</td> <td>7</td> <td>13</td> <td>2736</td> </tr> <tr> <td>%</td> <td>17.2%</td> <td>82.1%</td> <td>0.3%</td> <td>0.5%</td> <td>100.0%</td> </tr> <tr> <td>合計</td> <td>度数</td> <td>539</td> <td>3040</td> <td>10</td> <td>16</td> <td>3605</td> </tr> <tr> <td>%</td> <td></td> <td>15.0%</td> <td>84.3%</td> <td>0.3%</td> <td>0.4%</td> <td>100.0%</td> </tr> <tr> <td rowspan="3">介護療養型医療施設</td> <td>医療区分1かつ入 院医療が必要</td> <td>38</td> <td>801</td> <td>10</td> <td>5</td> <td>854</td> </tr> <tr> <td>%</td> <td>4.4%</td> <td>93.8%</td> <td>1.2%</td> <td>0.6%</td> <td>100.0%</td> </tr> <tr> <td>医療区分1だが入 院は必要ない</td> <td>34</td> <td>473</td> <td>5</td> <td>9</td> <td>521</td> </tr> <tr> <td>%</td> <td>6.5%</td> <td>90.8%</td> <td>1.0%</td> <td>1.7%</td> <td>100.0%</td> </tr> <tr> <td>合計</td> <td>度数</td> <td>72</td> <td>1274</td> <td>15</td> <td>14</td> <td>1375</td> </tr> <tr> <td>%</td> <td></td> <td>5.2%</td> <td>92.7%</td> <td>1.1%</td> <td>1.0%</td> <td>100.0%</td> </tr> <tr> <td rowspan="3">医療療養病床</td> <td>医療区分1かつ入 院医療が必要</td> <td>15</td> <td>117</td> <td>12</td> <td>5</td> <td>149</td> </tr> <tr> <td>%</td> <td>10.1%</td> <td>78.5%</td> <td>8.1%</td> <td>3.4%</td> <td>100.0%</td> </tr> <tr> <td>医療区分1だが入 院は必要ない</td> <td>57</td> <td>124</td> <td>16</td> <td>19</td> <td>216</td> </tr> <tr> <td>%</td> <td>26.4%</td> <td>57.4%</td> <td>7.4%</td> <td>8.8%</td> <td>100.0%</td> </tr> <tr> <td>合計</td> <td>度数</td> <td>72</td> <td>241</td> <td>28</td> <td>24</td> <td>365</td> </tr> <tr> <td>%</td> <td></td> <td>19.7%</td> <td>66.0%</td> <td>7.7%</td> <td>6.6%</td> <td>100.0%</td> </tr> <tr> <td rowspan="3">全体</td> <td>医療区分1かつ入 院医療が必要</td> <td>176</td> <td>2613</td> <td>29</td> <td>25</td> <td>2843</td> </tr> <tr> <td>%</td> <td>6.2%</td> <td>91.9%</td> <td>1.0%</td> <td>0.9%</td> <td>100.0%</td> </tr> <tr> <td>医療区分1だが入 院は必要ない</td> <td>701</td> <td>4555</td> <td>46</td> <td>62</td> <td>5364</td> </tr> <tr> <td>%</td> <td>13.1%</td> <td>84.9%</td> <td>0.9%</td> <td>1.2%</td> <td>100.0%</td> </tr> <tr> <td>合計</td> <td>度数</td> <td>877</td> <td>7168</td> <td>75</td> <td>87</td> <td>8207</td> </tr> <tr> <td>%</td> <td></td> <td>10.7%</td> <td>87.3%</td> <td>0.9%</td> <td>1.1%</td> <td>100.0%</td> </tr> </tbody> </table>	施設類型		認知症高齢者の日常生活自立度				合計	自立・I	II以上	不明	不詳	介護老人福祉施設	医療区分1かつ入 院医療が必要	54	901	4	12	971	%	5.6%	92.8%	0.4%	1.2%	100.0%	医療区分1だが入 院は必要ない	140	1712	18	21	1891	%	7.4%	90.5%	1.0%	1.1%	100.0%	合計	度数	194	2613	22	33	2862	%		6.8%	91.3%	0.8%	1.2%	100.0%	介護老人保健施設	医療区分1かつ入 院医療が必要	69	794	3	3	869	%	7.9%	91.4%	0.3%	0.3%	100.0%	医療区分1だが入 院は必要ない	470	2246	7	13	2736	%	17.2%	82.1%	0.3%	0.5%	100.0%	合計	度数	539	3040	10	16	3605	%		15.0%	84.3%	0.3%	0.4%	100.0%	介護療養型医療施設	医療区分1かつ入 院医療が必要	38	801	10	5	854	%	4.4%	93.8%	1.2%	0.6%	100.0%	医療区分1だが入 院は必要ない	34	473	5	9	521	%	6.5%	90.8%	1.0%	1.7%	100.0%	合計	度数	72	1274	15	14	1375	%		5.2%	92.7%	1.1%	1.0%	100.0%	医療療養病床	医療区分1かつ入 院医療が必要	15	117	12	5	149	%	10.1%	78.5%	8.1%	3.4%	100.0%	医療区分1だが入 院は必要ない	57	124	16	19	216	%	26.4%	57.4%	7.4%	8.8%	100.0%	合計	度数	72	241	28	24	365	%		19.7%	66.0%	7.7%	6.6%	100.0%	全体	医療区分1かつ入 院医療が必要	176	2613	29	25	2843	%	6.2%	91.9%	1.0%	0.9%	100.0%	医療区分1だが入 院は必要ない	701	4555	46	62	5364	%	13.1%	84.9%	0.9%	1.2%	100.0%	合計	度数	877	7168	75	87	8207	%		10.7%	87.3%	0.9%	1.1%	100.0%
施設類型		認知症高齢者の日常生活自立度				合計																																																																																																																																																																																																																																																																																																																																																																																																																									
		自立・I	II以上	不明	不詳																																																																																																																																																																																																																																																																																																																																																																																																																										
介護老人福祉施設	医療区分1かつ入院 医療が必要	54	901	4	12	971																																																																																																																																																																																																																																																																																																																																																																																																																									
	%	5.6%	92.8%	0.4%	1.2%	100.0%																																																																																																																																																																																																																																																																																																																																																																																																																									
	医療区分1だが入院 は必要ない	140	1712	18	21	1891																																																																																																																																																																																																																																																																																																																																																																																																																									
%	7.4%	90.5%	1.0%	1.1%	100.0%																																																																																																																																																																																																																																																																																																																																																																																																																										
合計	度数	194	2613	22	33	2862																																																																																																																																																																																																																																																																																																																																																																																																																									
%		6.8%	91.3%	0.8%	1.2%	100.0%																																																																																																																																																																																																																																																																																																																																																																																																																									
介護老人保健施設	医療区分1かつ入院 医療が必要	69	794	3	3	869																																																																																																																																																																																																																																																																																																																																																																																																																									
	%	7.9%	91.4%	0.3%	0.3%	100.0%																																																																																																																																																																																																																																																																																																																																																																																																																									
	医療区分1だが入院 は必要ない	470	2246	7	13	2736																																																																																																																																																																																																																																																																																																																																																																																																																									
%	17.2%	82.1%	0.3%	0.5%	100.0%																																																																																																																																																																																																																																																																																																																																																																																																																										
合計	度数	539	3040	10	16	3605																																																																																																																																																																																																																																																																																																																																																																																																																									
%		15.0%	84.3%	0.3%	0.4%	100.0%																																																																																																																																																																																																																																																																																																																																																																																																																									
介護療養型医療施設	医療区分1かつ入院 医療が必要	38	802	10	5	855																																																																																																																																																																																																																																																																																																																																																																																																																									
	%	4.4%	93.8%	1.2%	0.6%	100.0%																																																																																																																																																																																																																																																																																																																																																																																																																									
	医療区分1だが入院 は必要ない	34	474	5	9	522																																																																																																																																																																																																																																																																																																																																																																																																																									
%	6.5%	90.8%	1.0%	1.7%	100.0%																																																																																																																																																																																																																																																																																																																																																																																																																										
合計	度数	72	1276	15	14	1377																																																																																																																																																																																																																																																																																																																																																																																																																									
%		5.2%	92.7%	1.1%	1.0%	100.0%																																																																																																																																																																																																																																																																																																																																																																																																																									
医療療養病床	医療区分1かつ入院 医療が必要	15	117	12	5	149																																																																																																																																																																																																																																																																																																																																																																																																																									
	%	10.1%	78.5%	8.1%	3.4%	100.0%																																																																																																																																																																																																																																																																																																																																																																																																																									
	医療区分1だが入院 は必要ない	57	124	16	19	216																																																																																																																																																																																																																																																																																																																																																																																																																									
%	26.4%	57.4%	7.4%	8.8%	100.0%																																																																																																																																																																																																																																																																																																																																																																																																																										
合計	度数	72	241	28	24	365																																																																																																																																																																																																																																																																																																																																																																																																																									
%		19.7%	66.0%	7.7%	6.6%	100.0%																																																																																																																																																																																																																																																																																																																																																																																																																									
全体	医療区分1かつ入院 医療が必要	176	2614	29	25	2844																																																																																																																																																																																																																																																																																																																																																																																																																									
	%	6.2%	91.9%	1.0%	0.9%	100.0%																																																																																																																																																																																																																																																																																																																																																																																																																									
	医療区分1だが入院 は必要ない	701	4555	46	62	5364																																																																																																																																																																																																																																																																																																																																																																																																																									
%	13.1%	84.9%	0.9%	1.2%	100.0%																																																																																																																																																																																																																																																																																																																																																																																																																										
合計	度数	877	7169	75	87	8208																																																																																																																																																																																																																																																																																																																																																																																																																									
%		10.7%	87.3%	0.9%	1.1%	100.0%																																																																																																																																																																																																																																																																																																																																																																																																																									
施設類型		認知症高齢者の日常生活自立度				合計																																																																																																																																																																																																																																																																																																																																																																																																																									
		自立・I	II以上	不明	不詳																																																																																																																																																																																																																																																																																																																																																																																																																										
介護老人福祉施設	医療区分1かつ入 院医療が必要	54	901	4	12	971																																																																																																																																																																																																																																																																																																																																																																																																																									
	%	5.6%	92.8%	0.4%	1.2%	100.0%																																																																																																																																																																																																																																																																																																																																																																																																																									
	医療区分1だが入 院は必要ない	140	1712	18	21	1891																																																																																																																																																																																																																																																																																																																																																																																																																									
%	7.4%	90.5%	1.0%	1.1%	100.0%																																																																																																																																																																																																																																																																																																																																																																																																																										
合計	度数	194	2613	22	33	2862																																																																																																																																																																																																																																																																																																																																																																																																																									
%		6.8%	91.3%	0.8%	1.2%	100.0%																																																																																																																																																																																																																																																																																																																																																																																																																									
介護老人保健施設	医療区分1かつ入 院医療が必要	69	794	3	3	869																																																																																																																																																																																																																																																																																																																																																																																																																									
	%	7.9%	91.4%	0.3%	0.3%	100.0%																																																																																																																																																																																																																																																																																																																																																																																																																									
	医療区分1だが入 院は必要ない	470	2246	7	13	2736																																																																																																																																																																																																																																																																																																																																																																																																																									
%	17.2%	82.1%	0.3%	0.5%	100.0%																																																																																																																																																																																																																																																																																																																																																																																																																										
合計	度数	539	3040	10	16	3605																																																																																																																																																																																																																																																																																																																																																																																																																									
%		15.0%	84.3%	0.3%	0.4%	100.0%																																																																																																																																																																																																																																																																																																																																																																																																																									
介護療養型医療施設	医療区分1かつ入 院医療が必要	38	801	10	5	854																																																																																																																																																																																																																																																																																																																																																																																																																									
	%	4.4%	93.8%	1.2%	0.6%	100.0%																																																																																																																																																																																																																																																																																																																																																																																																																									
	医療区分1だが入 院は必要ない	34	473	5	9	521																																																																																																																																																																																																																																																																																																																																																																																																																									
%	6.5%	90.8%	1.0%	1.7%	100.0%																																																																																																																																																																																																																																																																																																																																																																																																																										
合計	度数	72	1274	15	14	1375																																																																																																																																																																																																																																																																																																																																																																																																																									
%		5.2%	92.7%	1.1%	1.0%	100.0%																																																																																																																																																																																																																																																																																																																																																																																																																									
医療療養病床	医療区分1かつ入 院医療が必要	15	117	12	5	149																																																																																																																																																																																																																																																																																																																																																																																																																									
	%	10.1%	78.5%	8.1%	3.4%	100.0%																																																																																																																																																																																																																																																																																																																																																																																																																									
	医療区分1だが入 院は必要ない	57	124	16	19	216																																																																																																																																																																																																																																																																																																																																																																																																																									
%	26.4%	57.4%	7.4%	8.8%	100.0%																																																																																																																																																																																																																																																																																																																																																																																																																										
合計	度数	72	241	28	24	365																																																																																																																																																																																																																																																																																																																																																																																																																									
%		19.7%	66.0%	7.7%	6.6%	100.0%																																																																																																																																																																																																																																																																																																																																																																																																																									
全体	医療区分1かつ入 院医療が必要	176	2613	29	25	2843																																																																																																																																																																																																																																																																																																																																																																																																																									
	%	6.2%	91.9%	1.0%	0.9%	100.0%																																																																																																																																																																																																																																																																																																																																																																																																																									
	医療区分1だが入 院は必要ない	701	4555	46	62	5364																																																																																																																																																																																																																																																																																																																																																																																																																									
%	13.1%	84.9%	0.9%	1.2%	100.0%																																																																																																																																																																																																																																																																																																																																																																																																																										
合計	度数	877	7168	75	87	8207																																																																																																																																																																																																																																																																																																																																																																																																																									
%		10.7%	87.3%	0.9%	1.1%	100.0%																																																																																																																																																																																																																																																																																																																																																																																																																									

頁	修正箇所	正	誤																																																																																																																																																																																																																																																																																																																																																																														
97	図表 147	<table border="1"> <thead> <tr> <th rowspan="2">施設類型</th> <th rowspan="2"></th> <th colspan="7">自宅介護力</th> <th rowspan="2">合計</th> </tr> <tr> <th>いも日 に中 い介・ 護夜 者間 がと</th> <th>護日 者中 がの いみ る、 介</th> <th>護夜 者間 がの いみ る、 介</th> <th>いも日 に中 い介・ 護夜 者間 がと</th> <th>不 明</th> <th>そ の 他</th> <th>不 詳</th> </tr> </thead> <tbody> <tr> <td rowspan="4">介護老人福祉施設</td> <td>医療区分1かつ 入院医療が必 要</td> <td>441 45.4%</td> <td>14 1.4%</td> <td>211 21.7%</td> <td>181 18.6%</td> <td>78 8.0%</td> <td>27 2.8%</td> <td>19 2.0%</td> <td>971 100.0%</td> </tr> <tr> <td>医療区分1だが 入院は必要な い</td> <td>847 44.8%</td> <td>33 1.7%</td> <td>411 21.7%</td> <td>419 22.2%</td> <td>97 5.1%</td> <td>42 2.2%</td> <td>42 2.2%</td> <td>1891 100.0%</td> </tr> <tr> <td>合計</td> <td>1288 45.0%</td> <td>47 1.6%</td> <td>622 21.7%</td> <td>600 21.0%</td> <td>175 6.1%</td> <td>69 2.4%</td> <td>61 2.1%</td> <td>2862 100.0%</td> </tr> <tr> <td>医療区分1かつ 入院医療が必 要</td> <td>411 47.3%</td> <td>18 2.1%</td> <td>197 22.7%</td> <td>151 17.4%</td> <td>54 6.2%</td> <td>28 3.2%</td> <td>10 1.2%</td> <td>869 100.0%</td> </tr> <tr> <td rowspan="4">介護老人保健施設</td> <td>医療区分1だが 入院は必要な い</td> <td>1114 40.7%</td> <td>42 1.5%</td> <td>720 26.3%</td> <td>640 23.4%</td> <td>109 4.0%</td> <td>67 2.4%</td> <td>44 1.6%</td> <td>2736 100.0%</td> </tr> <tr> <td>合計</td> <td>1525 42.3%</td> <td>60 1.7%</td> <td>917 25.4%</td> <td>791 21.9%</td> <td>163 4.5%</td> <td>95 2.6%</td> <td>54 1.5%</td> <td>3605 100.0%</td> </tr> <tr> <td>医療区分1かつ 入院医療が必 要</td> <td>439 51.3%</td> <td>11 1.3%</td> <td>147 17.2%</td> <td>135 15.8%</td> <td>89 10.4%</td> <td>21 2.5%</td> <td>13 1.5%</td> <td>855 100.0%</td> </tr> <tr> <td>医療区分1だが 入院は必要な い</td> <td>235 45.1%</td> <td>7 1.3%</td> <td>108 20.7%</td> <td>98 18.8%</td> <td>49 9.4%</td> <td>13 2.5%</td> <td>11 2.1%</td> <td>522 100.0%</td> </tr> <tr> <td>合計</td> <td>674 48.0%</td> <td>18 1.3%</td> <td>255 18.5%</td> <td>233 16.9%</td> <td>138 10.0%</td> <td>34 2.5%</td> <td>24 1.7%</td> <td>1377 100.0%</td> </tr> <tr> <td rowspan="4">介護療養型医療施設</td> <td>医療区分1かつ 入院医療が必 要</td> <td>81 54.4%</td> <td>0 0.0%</td> <td>20 13.4%</td> <td>19 12.8%</td> <td>18 12.1%</td> <td>9 6.0%</td> <td>2 1.3%</td> <td>149 100.0%</td> </tr> <tr> <td>医療区分1だが 入院は必要な い</td> <td>94 43.5%</td> <td>3 1.4%</td> <td>32 14.8%</td> <td>49 22.7%</td> <td>21 9.7%</td> <td>9 4.2%</td> <td>8 3.7%</td> <td>216 100.0%</td> </tr> <tr> <td>合計</td> <td>175 47.9%</td> <td>3 0.8%</td> <td>52 14.2%</td> <td>68 18.6%</td> <td>39 10.7%</td> <td>18 4.9%</td> <td>10 2.7%</td> <td>365 100.0%</td> </tr> <tr> <td>医療区分1かつ 入院医療が必 要</td> <td>1372 48.2%</td> <td>43 1.5%</td> <td>575 20.2%</td> <td>486 17.1%</td> <td>239 8.4%</td> <td>85 3.0%</td> <td>44 1.5%</td> <td>2844 100.0%</td> </tr> <tr> <td rowspan="4">医療療養病床</td> <td>医療区分1だが 入院は必要な い</td> <td>2290 42.7%</td> <td>85 1.6%</td> <td>1271 23.7%</td> <td>1206 22.5%</td> <td>276 5.1%</td> <td>131 2.4%</td> <td>105 2.0%</td> <td>5364 100.0%</td> </tr> <tr> <td>合計</td> <td>3682 44.6%</td> <td>128 1.6%</td> <td>1846 22.5%</td> <td>1692 20.6%</td> <td>515 6.3%</td> <td>216 2.6%</td> <td>149 1.8%</td> <td>8208 100.0%</td> </tr> <tr> <td>医療区分1かつ 入院医療が必 要</td> <td>1372 48.2%</td> <td>43 1.5%</td> <td>575 20.2%</td> <td>486 17.1%</td> <td>239 8.4%</td> <td>85 3.0%</td> <td>44 1.5%</td> <td>2844 100.0%</td> </tr> <tr> <td>医療区分1だが 入院は必要な い</td> <td>2290 42.7%</td> <td>85 1.6%</td> <td>1271 23.7%</td> <td>1206 22.5%</td> <td>276 5.1%</td> <td>131 2.4%</td> <td>105 2.0%</td> <td>5364 100.0%</td> </tr> <tr> <td>合計</td> <td>3662 44.6%</td> <td>128 1.6%</td> <td>1846 22.5%</td> <td>1692 20.6%</td> <td>515 6.3%</td> <td>216 2.6%</td> <td>149 1.8%</td> <td>8208 100.0%</td> </tr> </tbody> </table>	施設類型		自宅介護力							合計	いも日 に中 い介・ 護夜 者間 がと	護日 者中 がの いみ る、 介	護夜 者間 がの いみ る、 介	いも日 に中 い介・ 護夜 者間 がと	不 明	そ の 他	不 詳	介護老人福祉施設	医療区分1かつ 入院医療が必 要	441 45.4%	14 1.4%	211 21.7%	181 18.6%	78 8.0%	27 2.8%	19 2.0%	971 100.0%	医療区分1だが 入院は必要な い	847 44.8%	33 1.7%	411 21.7%	419 22.2%	97 5.1%	42 2.2%	42 2.2%	1891 100.0%	合計	1288 45.0%	47 1.6%	622 21.7%	600 21.0%	175 6.1%	69 2.4%	61 2.1%	2862 100.0%	医療区分1かつ 入院医療が必 要	411 47.3%	18 2.1%	197 22.7%	151 17.4%	54 6.2%	28 3.2%	10 1.2%	869 100.0%	介護老人保健施設	医療区分1だが 入院は必要な い	1114 40.7%	42 1.5%	720 26.3%	640 23.4%	109 4.0%	67 2.4%	44 1.6%	2736 100.0%	合計	1525 42.3%	60 1.7%	917 25.4%	791 21.9%	163 4.5%	95 2.6%	54 1.5%	3605 100.0%	医療区分1かつ 入院医療が必 要	439 51.3%	11 1.3%	147 17.2%	135 15.8%	89 10.4%	21 2.5%	13 1.5%	855 100.0%	医療区分1だが 入院は必要な い	235 45.1%	7 1.3%	108 20.7%	98 18.8%	49 9.4%	13 2.5%	11 2.1%	522 100.0%	合計	674 48.0%	18 1.3%	255 18.5%	233 16.9%	138 10.0%	34 2.5%	24 1.7%	1377 100.0%	介護療養型医療施設	医療区分1かつ 入院医療が必 要	81 54.4%	0 0.0%	20 13.4%	19 12.8%	18 12.1%	9 6.0%	2 1.3%	149 100.0%	医療区分1だが 入院は必要な い	94 43.5%	3 1.4%	32 14.8%	49 22.7%	21 9.7%	9 4.2%	8 3.7%	216 100.0%	合計	175 47.9%	3 0.8%	52 14.2%	68 18.6%	39 10.7%	18 4.9%	10 2.7%	365 100.0%	医療区分1かつ 入院医療が必 要	1372 48.2%	43 1.5%	575 20.2%	486 17.1%	239 8.4%	85 3.0%	44 1.5%	2844 100.0%	医療療養病床	医療区分1だが 入院は必要な い	2290 42.7%	85 1.6%	1271 23.7%	1206 22.5%	276 5.1%	131 2.4%	105 2.0%	5364 100.0%	合計	3682 44.6%	128 1.6%	1846 22.5%	1692 20.6%	515 6.3%	216 2.6%	149 1.8%	8208 100.0%	医療区分1かつ 入院医療が必 要	1372 48.2%	43 1.5%	575 20.2%	486 17.1%	239 8.4%	85 3.0%	44 1.5%	2844 100.0%	医療区分1だが 入院は必要な い	2290 42.7%	85 1.6%	1271 23.7%	1206 22.5%	276 5.1%	131 2.4%	105 2.0%	5364 100.0%	合計	3662 44.6%	128 1.6%	1846 22.5%	1692 20.6%	515 6.3%	216 2.6%	149 1.8%	8208 100.0%	<table border="1"> <thead> <tr> <th rowspan="2">施設類型</th> <th rowspan="2"></th> <th colspan="7">自宅介護力</th> <th rowspan="2">合計</th> </tr> <tr> <th>いも日 に中 い介・ 護夜 者間 がと</th> <th>護日 者中 がの いみ る、 介</th> <th>護夜 者間 がの いみ る、 介</th> <th>いも日 に中 い介・ 護夜 者間 がと</th> <th>不 明</th> <th>そ の 他</th> <th>不 詳</th> </tr> </thead> <tbody> <tr> <td rowspan="4">介護老人福祉施設</td> <td>医療区分1かつ 入院医療が必 要</td> <td>441 45.4%</td> <td>14 1.4%</td> <td>211 21.7%</td> <td>181 18.6%</td> <td>78 8.0%</td> <td>27 2.8%</td> <td>19 2.0%</td> <td>971 100.0%</td> </tr> <tr> <td>医療区分1だが 入院は必要な い</td> <td>847 44.8%</td> <td>33 1.7%</td> <td>411 21.7%</td> <td>419 22.2%</td> <td>97 5.1%</td> <td>42 2.2%</td> <td>42 2.2%</td> <td>1891 100.0%</td> </tr> <tr> <td>合計</td> <td>1288 45.0%</td> <td>47 1.6%</td> <td>622 21.7%</td> <td>600 21.0%</td> <td>175 6.1%</td> <td>69 2.4%</td> <td>61 2.1%</td> <td>2862 100.0%</td> </tr> <tr> <td>医療区分1かつ 入院医療が必 要</td> <td>411 47.3%</td> <td>18 2.1%</td> <td>197 22.7%</td> <td>151 17.4%</td> <td>54 6.2%</td> <td>28 3.2%</td> <td>10 1.2%</td> <td>869 100.0%</td> </tr> <tr> <td rowspan="4">介護老人保健施設</td> <td>医療区分1だが 入院は必要な い</td> <td>1114 40.7%</td> <td>42 1.5%</td> <td>720 26.3%</td> <td>640 23.4%</td> <td>109 4.0%</td> <td>67 2.4%</td> <td>44 1.6%</td> <td>2736 100.0%</td> </tr> <tr> <td>合計</td> <td>1525 42.3%</td> <td>60 1.7%</td> <td>917 25.4%</td> <td>791 21.9%</td> <td>163 4.5%</td> <td>95 2.6%</td> <td>54 1.5%</td> <td>3605 100.0%</td> </tr> <tr> <td>医療区分1かつ 入院医療が必 要</td> <td>439 51.3%</td> <td>11 1.3%</td> <td>147 17.2%</td> <td>135 15.8%</td> <td>89 10.4%</td> <td>21 2.5%</td> <td>13 1.5%</td> <td>855 100.0%</td> </tr> <tr> <td>医療区分1だが 入院は必要な い</td> <td>235 45.1%</td> <td>7 1.3%</td> <td>108 20.7%</td> <td>98 18.8%</td> <td>49 9.4%</td> <td>13 2.5%</td> <td>11 2.1%</td> <td>522 100.0%</td> </tr> <tr> <td>合計</td> <td>674 48.0%</td> <td>18 1.3%</td> <td>255 18.5%</td> <td>233 16.9%</td> <td>138 10.0%</td> <td>34 2.5%</td> <td>24 1.7%</td> <td>1377 100.0%</td> </tr> <tr> <td rowspan="4">介護療養型医療施設</td> <td>医療区分1かつ 入院医療が必 要</td> <td>81 51.3%</td> <td>0 1.3%</td> <td>20 17.2%</td> <td>19 15.8%</td> <td>18 10.4%</td> <td>9 2.5%</td> <td>2 1.5%</td> <td>149 100.0%</td> </tr> <tr> <td>医療区分1だが 入院は必要な い</td> <td>235 45.1%</td> <td>7 1.3%</td> <td>108 20.7%</td> <td>98 18.8%</td> <td>49 9.4%</td> <td>13 2.5%</td> <td>11 2.1%</td> <td>522 100.0%</td> </tr> <tr> <td>合計</td> <td>674 49.0%</td> <td>18 1.3%</td> <td>255 18.5%</td> <td>233 16.9%</td> <td>138 10.0%</td> <td>34 2.5%</td> <td>24 1.7%</td> <td>1377 100.0%</td> </tr> <tr> <td>医療区分1かつ 入院医療が必 要</td> <td>81 54.4%</td> <td>0 0.0%</td> <td>20 13.4%</td> <td>19 12.8%</td> <td>18 12.1%</td> <td>9 6.0%</td> <td>2 1.3%</td> <td>149 100.0%</td> </tr> <tr> <td rowspan="4">医療療養病床</td> <td>医療区分1だが 入院は必要な い</td> <td>94 43.5%</td> <td>3 1.4%</td> <td>32 14.8%</td> <td>49 22.7%</td> <td>21 9.7%</td> <td>9 4.2%</td> <td>8 3.7%</td> <td>216 100.0%</td> </tr> <tr> <td>合計</td> <td>175 47.9%</td> <td>3 0.8%</td> <td>52 14.2%</td> <td>68 18.6%</td> <td>39 10.7%</td> <td>18 4.9%</td> <td>10 2.7%</td> <td>365 100.0%</td> </tr> <tr> <td>医療区分1かつ 入院医療が必 要</td> <td>1372 48.2%</td> <td>43 1.5%</td> <td>575 20.2%</td> <td>486 17.1%</td> <td>239 8.4%</td> <td>85 3.0%</td> <td>44 1.5%</td> <td>2844 100.0%</td> </tr> <tr> <td>医療区分1だが 入院は必要な い</td> <td>2290 42.7%</td> <td>85 1.6%</td> <td>1271 23.7%</td> <td>1206 22.5%</td> <td>276 5.1%</td> <td>131 2.4%</td> <td>105 2.0%</td> <td>5364 100.0%</td> </tr> <tr> <td>合計</td> <td>3662 44.6%</td> <td>128 1.6%</td> <td>1846 22.5%</td> <td>1692 20.6%</td> <td>515 6.3%</td> <td>216 2.6%</td> <td>149 1.8%</td> <td>8208 100.0%</td> </tr> </tbody> </table>	施設類型		自宅介護力							合計	いも日 に中 い介・ 護夜 者間 がと	護日 者中 がの いみ る、 介	護夜 者間 がの いみ る、 介	いも日 に中 い介・ 護夜 者間 がと	不 明	そ の 他	不 詳	介護老人福祉施設	医療区分1かつ 入院医療が必 要	441 45.4%	14 1.4%	211 21.7%	181 18.6%	78 8.0%	27 2.8%	19 2.0%	971 100.0%	医療区分1だが 入院は必要な い	847 44.8%	33 1.7%	411 21.7%	419 22.2%	97 5.1%	42 2.2%	42 2.2%	1891 100.0%	合計	1288 45.0%	47 1.6%	622 21.7%	600 21.0%	175 6.1%	69 2.4%	61 2.1%	2862 100.0%	医療区分1かつ 入院医療が必 要	411 47.3%	18 2.1%	197 22.7%	151 17.4%	54 6.2%	28 3.2%	10 1.2%	869 100.0%	介護老人保健施設	医療区分1だが 入院は必要な い	1114 40.7%	42 1.5%	720 26.3%	640 23.4%	109 4.0%	67 2.4%	44 1.6%	2736 100.0%	合計	1525 42.3%	60 1.7%	917 25.4%	791 21.9%	163 4.5%	95 2.6%	54 1.5%	3605 100.0%	医療区分1かつ 入院医療が必 要	439 51.3%	11 1.3%	147 17.2%	135 15.8%	89 10.4%	21 2.5%	13 1.5%	855 100.0%	医療区分1だが 入院は必要な い	235 45.1%	7 1.3%	108 20.7%	98 18.8%	49 9.4%	13 2.5%	11 2.1%	522 100.0%	合計	674 48.0%	18 1.3%	255 18.5%	233 16.9%	138 10.0%	34 2.5%	24 1.7%	1377 100.0%	介護療養型医療施設	医療区分1かつ 入院医療が必 要	81 51.3%	0 1.3%	20 17.2%	19 15.8%	18 10.4%	9 2.5%	2 1.5%	149 100.0%	医療区分1だが 入院は必要な い	235 45.1%	7 1.3%	108 20.7%	98 18.8%	49 9.4%	13 2.5%	11 2.1%	522 100.0%	合計	674 49.0%	18 1.3%	255 18.5%	233 16.9%	138 10.0%	34 2.5%	24 1.7%	1377 100.0%	医療区分1かつ 入院医療が必 要	81 54.4%	0 0.0%	20 13.4%	19 12.8%	18 12.1%	9 6.0%	2 1.3%	149 100.0%	医療療養病床	医療区分1だが 入院は必要な い	94 43.5%	3 1.4%	32 14.8%	49 22.7%	21 9.7%	9 4.2%	8 3.7%	216 100.0%	合計	175 47.9%	3 0.8%	52 14.2%	68 18.6%	39 10.7%	18 4.9%	10 2.7%	365 100.0%	医療区分1かつ 入院医療が必 要	1372 48.2%	43 1.5%	575 20.2%	486 17.1%	239 8.4%	85 3.0%	44 1.5%	2844 100.0%	医療区分1だが 入院は必要な い	2290 42.7%	85 1.6%	1271 23.7%	1206 22.5%	276 5.1%	131 2.4%	105 2.0%	5364 100.0%	合計	3662 44.6%	128 1.6%	1846 22.5%	1692 20.6%	515 6.3%	216 2.6%	149 1.8%	8208 100.0%
施設類型		自宅介護力							合計																																																																																																																																																																																																																																																																																																																																																																								
		いも日 に中 い介・ 護夜 者間 がと	護日 者中 がの いみ る、 介	護夜 者間 がの いみ る、 介	いも日 に中 い介・ 護夜 者間 がと	不 明	そ の 他	不 詳																																																																																																																																																																																																																																																																																																																																																																									
介護老人福祉施設	医療区分1かつ 入院医療が必 要	441 45.4%	14 1.4%	211 21.7%	181 18.6%	78 8.0%	27 2.8%	19 2.0%	971 100.0%																																																																																																																																																																																																																																																																																																																																																																								
	医療区分1だが 入院は必要な い	847 44.8%	33 1.7%	411 21.7%	419 22.2%	97 5.1%	42 2.2%	42 2.2%	1891 100.0%																																																																																																																																																																																																																																																																																																																																																																								
	合計	1288 45.0%	47 1.6%	622 21.7%	600 21.0%	175 6.1%	69 2.4%	61 2.1%	2862 100.0%																																																																																																																																																																																																																																																																																																																																																																								
	医療区分1かつ 入院医療が必 要	411 47.3%	18 2.1%	197 22.7%	151 17.4%	54 6.2%	28 3.2%	10 1.2%	869 100.0%																																																																																																																																																																																																																																																																																																																																																																								
介護老人保健施設	医療区分1だが 入院は必要な い	1114 40.7%	42 1.5%	720 26.3%	640 23.4%	109 4.0%	67 2.4%	44 1.6%	2736 100.0%																																																																																																																																																																																																																																																																																																																																																																								
	合計	1525 42.3%	60 1.7%	917 25.4%	791 21.9%	163 4.5%	95 2.6%	54 1.5%	3605 100.0%																																																																																																																																																																																																																																																																																																																																																																								
	医療区分1かつ 入院医療が必 要	439 51.3%	11 1.3%	147 17.2%	135 15.8%	89 10.4%	21 2.5%	13 1.5%	855 100.0%																																																																																																																																																																																																																																																																																																																																																																								
	医療区分1だが 入院は必要な い	235 45.1%	7 1.3%	108 20.7%	98 18.8%	49 9.4%	13 2.5%	11 2.1%	522 100.0%																																																																																																																																																																																																																																																																																																																																																																								
合計	674 48.0%	18 1.3%	255 18.5%	233 16.9%	138 10.0%	34 2.5%	24 1.7%	1377 100.0%																																																																																																																																																																																																																																																																																																																																																																									
介護療養型医療施設	医療区分1かつ 入院医療が必 要	81 54.4%	0 0.0%	20 13.4%	19 12.8%	18 12.1%	9 6.0%	2 1.3%	149 100.0%																																																																																																																																																																																																																																																																																																																																																																								
	医療区分1だが 入院は必要な い	94 43.5%	3 1.4%	32 14.8%	49 22.7%	21 9.7%	9 4.2%	8 3.7%	216 100.0%																																																																																																																																																																																																																																																																																																																																																																								
	合計	175 47.9%	3 0.8%	52 14.2%	68 18.6%	39 10.7%	18 4.9%	10 2.7%	365 100.0%																																																																																																																																																																																																																																																																																																																																																																								
	医療区分1かつ 入院医療が必 要	1372 48.2%	43 1.5%	575 20.2%	486 17.1%	239 8.4%	85 3.0%	44 1.5%	2844 100.0%																																																																																																																																																																																																																																																																																																																																																																								
医療療養病床	医療区分1だが 入院は必要な い	2290 42.7%	85 1.6%	1271 23.7%	1206 22.5%	276 5.1%	131 2.4%	105 2.0%	5364 100.0%																																																																																																																																																																																																																																																																																																																																																																								
	合計	3682 44.6%	128 1.6%	1846 22.5%	1692 20.6%	515 6.3%	216 2.6%	149 1.8%	8208 100.0%																																																																																																																																																																																																																																																																																																																																																																								
	医療区分1かつ 入院医療が必 要	1372 48.2%	43 1.5%	575 20.2%	486 17.1%	239 8.4%	85 3.0%	44 1.5%	2844 100.0%																																																																																																																																																																																																																																																																																																																																																																								
	医療区分1だが 入院は必要な い	2290 42.7%	85 1.6%	1271 23.7%	1206 22.5%	276 5.1%	131 2.4%	105 2.0%	5364 100.0%																																																																																																																																																																																																																																																																																																																																																																								
合計	3662 44.6%	128 1.6%	1846 22.5%	1692 20.6%	515 6.3%	216 2.6%	149 1.8%	8208 100.0%																																																																																																																																																																																																																																																																																																																																																																									
施設類型		自宅介護力							合計																																																																																																																																																																																																																																																																																																																																																																								
		いも日 に中 い介・ 護夜 者間 がと	護日 者中 がの いみ る、 介	護夜 者間 がの いみ る、 介	いも日 に中 い介・ 護夜 者間 がと	不 明	そ の 他	不 詳																																																																																																																																																																																																																																																																																																																																																																									
介護老人福祉施設	医療区分1かつ 入院医療が必 要	441 45.4%	14 1.4%	211 21.7%	181 18.6%	78 8.0%	27 2.8%	19 2.0%	971 100.0%																																																																																																																																																																																																																																																																																																																																																																								
	医療区分1だが 入院は必要な い	847 44.8%	33 1.7%	411 21.7%	419 22.2%	97 5.1%	42 2.2%	42 2.2%	1891 100.0%																																																																																																																																																																																																																																																																																																																																																																								
	合計	1288 45.0%	47 1.6%	622 21.7%	600 21.0%	175 6.1%	69 2.4%	61 2.1%	2862 100.0%																																																																																																																																																																																																																																																																																																																																																																								
	医療区分1かつ 入院医療が必 要	411 47.3%	18 2.1%	197 22.7%	151 17.4%	54 6.2%	28 3.2%	10 1.2%	869 100.0%																																																																																																																																																																																																																																																																																																																																																																								
介護老人保健施設	医療区分1だが 入院は必要な い	1114 40.7%	42 1.5%	720 26.3%	640 23.4%	109 4.0%	67 2.4%	44 1.6%	2736 100.0%																																																																																																																																																																																																																																																																																																																																																																								
	合計	1525 42.3%	60 1.7%	917 25.4%	791 21.9%	163 4.5%	95 2.6%	54 1.5%	3605 100.0%																																																																																																																																																																																																																																																																																																																																																																								
	医療区分1かつ 入院医療が必 要	439 51.3%	11 1.3%	147 17.2%	135 15.8%	89 10.4%	21 2.5%	13 1.5%	855 100.0%																																																																																																																																																																																																																																																																																																																																																																								
	医療区分1だが 入院は必要な い	235 45.1%	7 1.3%	108 20.7%	98 18.8%	49 9.4%	13 2.5%	11 2.1%	522 100.0%																																																																																																																																																																																																																																																																																																																																																																								
合計	674 48.0%	18 1.3%	255 18.5%	233 16.9%	138 10.0%	34 2.5%	24 1.7%	1377 100.0%																																																																																																																																																																																																																																																																																																																																																																									
介護療養型医療施設	医療区分1かつ 入院医療が必 要	81 51.3%	0 1.3%	20 17.2%	19 15.8%	18 10.4%	9 2.5%	2 1.5%	149 100.0%																																																																																																																																																																																																																																																																																																																																																																								
	医療区分1だが 入院は必要な い	235 45.1%	7 1.3%	108 20.7%	98 18.8%	49 9.4%	13 2.5%	11 2.1%	522 100.0%																																																																																																																																																																																																																																																																																																																																																																								
	合計	674 49.0%	18 1.3%	255 18.5%	233 16.9%	138 10.0%	34 2.5%	24 1.7%	1377 100.0%																																																																																																																																																																																																																																																																																																																																																																								
	医療区分1かつ 入院医療が必 要	81 54.4%	0 0.0%	20 13.4%	19 12.8%	18 12.1%	9 6.0%	2 1.3%	149 100.0%																																																																																																																																																																																																																																																																																																																																																																								
医療療養病床	医療区分1だが 入院は必要な い	94 43.5%	3 1.4%	32 14.8%	49 22.7%	21 9.7%	9 4.2%	8 3.7%	216 100.0%																																																																																																																																																																																																																																																																																																																																																																								
	合計	175 47.9%	3 0.8%	52 14.2%	68 18.6%	39 10.7%	18 4.9%	10 2.7%	365 100.0%																																																																																																																																																																																																																																																																																																																																																																								
	医療区分1かつ 入院医療が必 要	1372 48.2%	43 1.5%	575 20.2%	486 17.1%	239 8.4%	85 3.0%	44 1.5%	2844 100.0%																																																																																																																																																																																																																																																																																																																																																																								
	医療区分1だが 入院は必要な い	2290 42.7%	85 1.6%	1271 23.7%	1206 22.5%	276 5.1%	131 2.4%	105 2.0%	5364 100.0%																																																																																																																																																																																																																																																																																																																																																																								
合計	3662 44.6%	128 1.6%	1846 22.5%	1692 20.6%	515 6.3%	216 2.6%	149 1.8%	8208 100.0%																																																																																																																																																																																																																																																																																																																																																																									

頁	修正箇所	正	誤																																																																																																																																																																																																																																								
98	図表 148	<table border="1"> <thead> <tr> <th rowspan="2">施設類型</th> <th rowspan="2">医療区分1かつ 入院医療が必 要な %</th> <th colspan="4">複数の介護者の有無</th> <th rowspan="2">合計</th> </tr> <tr> <th>者 複 が 数 い る 介 護</th> <th>人 介 護 者 は 一</th> <th>い な い</th> <th>不 詳</th> </tr> </thead> <tbody> <tr> <td>介護老人福祉施設</td> <td>医療区分1かつ 入院医療が必 要な %</td> <td>116 11.9%</td> <td>340 35.0%</td> <td>379 39.0%</td> <td>136 14.0%</td> <td>971 100.0%</td> </tr> <tr> <td></td> <td>医療区分1だが 入院は必要な %</td> <td>250 13.2%</td> <td>680 36.0%</td> <td>745 39.4%</td> <td>216 11.4%</td> <td>1891 100.0%</td> </tr> <tr> <td>合計</td> <td>度数 %</td> <td>366 12.8%</td> <td>1020 35.6%</td> <td>1124 39.3%</td> <td>352 12.3%</td> <td>2862 100.0%</td> </tr> <tr> <td>介護老人保健施設</td> <td>医療区分1かつ 入院医療が必 要な %</td> <td>109 12.5%</td> <td>305 35.1%</td> <td>350 40.3%</td> <td>105 12.1%</td> <td>869 100.0%</td> </tr> <tr> <td></td> <td>医療区分1だが 入院は必要な %</td> <td>465 17.0%</td> <td>1013 37.0%</td> <td>903 33.0%</td> <td>355 13.0%</td> <td>2736 100.0%</td> </tr> <tr> <td>合計</td> <td>度数 %</td> <td>574 15.9%</td> <td>1318 36.6%</td> <td>1253 34.8%</td> <td>460 12.8%</td> <td>3605 100.0%</td> </tr> <tr> <td>介護療養型医療施設</td> <td>医療区分1かつ 入院医療が必 要な %</td> <td>80 9.3%</td> <td>243 28.4%</td> <td>443 51.8%</td> <td>89 10.4%</td> <td>855 100.0%</td> </tr> <tr> <td></td> <td>医療区分1だが 入院は必要な %</td> <td>68 12.9%</td> <td>172 33.0%</td> <td>200 38.3%</td> <td>82 15.7%</td> <td>522 100.0%</td> </tr> <tr> <td>合計</td> <td>度数 %</td> <td>148 10.7%</td> <td>415 30.1%</td> <td>643 46.7%</td> <td>171 12.4%</td> <td>1377 100.0%</td> </tr> <tr> <td>医療療養病床</td> <td>医療区分1かつ 入院医療が必 要な %</td> <td>13 8.7%</td> <td>31 20.8%</td> <td>87 58.4%</td> <td>18 12.1%</td> <td>149 100.0%</td> </tr> <tr> <td></td> <td>医療区分1だが 入院は必要な %</td> <td>28 13.0%</td> <td>67 31.0%</td> <td>95 44.0%</td> <td>26 12.0%</td> <td>216 100.0%</td> </tr> <tr> <td>合計</td> <td>度数 %</td> <td>41 11.2%</td> <td>98 26.8%</td> <td>182 49.9%</td> <td>44 12.1%</td> <td>365 100.0%</td> </tr> <tr> <td>全体</td> <td>医療区分1かつ 入院医療が必 要な %</td> <td>318 11.2%</td> <td>919 32.3%</td> <td>1259 44.3%</td> <td>348 12.2%</td> <td>2844 100.0%</td> </tr> <tr> <td></td> <td>医療区分1だが 入院は必要な %</td> <td>811 15.1%</td> <td>1932 36.0%</td> <td>1943 36.2%</td> <td>679 12.7%</td> <td>5364 100.0%</td> </tr> <tr> <td>合計</td> <td>度数 %</td> <td>1129 13.8%</td> <td>2851 34.7%</td> <td>3202 39.0%</td> <td>1027 12.5%</td> <td>8208 100.0%</td> </tr> </tbody> </table>	施設類型	医療区分1かつ 入院医療が必 要な %	複数の介護者の有無				合計	者 複 が 数 い る 介 護	人 介 護 者 は 一	い な い	不 詳	介護老人福祉施設	医療区分1かつ 入院医療が必 要な %	116 11.9%	340 35.0%	379 39.0%	136 14.0%	971 100.0%		医療区分1だが 入院は必要な %	250 13.2%	680 36.0%	745 39.4%	216 11.4%	1891 100.0%	合計	度数 %	366 12.8%	1020 35.6%	1124 39.3%	352 12.3%	2862 100.0%	介護老人保健施設	医療区分1かつ 入院医療が必 要な %	109 12.5%	305 35.1%	350 40.3%	105 12.1%	869 100.0%		医療区分1だが 入院は必要な %	465 17.0%	1013 37.0%	903 33.0%	355 13.0%	2736 100.0%	合計	度数 %	574 15.9%	1318 36.6%	1253 34.8%	460 12.8%	3605 100.0%	介護療養型医療施設	医療区分1かつ 入院医療が必 要な %	80 9.3%	243 28.4%	443 51.8%	89 10.4%	855 100.0%		医療区分1だが 入院は必要な %	68 12.9%	172 33.0%	200 38.3%	82 15.7%	522 100.0%	合計	度数 %	148 10.7%	415 30.1%	643 46.7%	171 12.4%	1377 100.0%	医療療養病床	医療区分1かつ 入院医療が必 要な %	13 8.7%	31 20.8%	87 58.4%	18 12.1%	149 100.0%		医療区分1だが 入院は必要な %	28 13.0%	67 31.0%	95 44.0%	26 12.0%	216 100.0%	合計	度数 %	41 11.2%	98 26.8%	182 49.9%	44 12.1%	365 100.0%	全体	医療区分1かつ 入院医療が必 要な %	318 11.2%	919 32.3%	1259 44.3%	348 12.2%	2844 100.0%		医療区分1だが 入院は必要な %	811 15.1%	1932 36.0%	1943 36.2%	679 12.7%	5364 100.0%	合計	度数 %	1129 13.8%	2851 34.7%	3202 39.0%	1027 12.5%	8208 100.0%	<table border="1"> <thead> <tr> <th rowspan="2">施設類型</th> <th rowspan="2">医療区分1かつ 入院医療が必 要な %</th> <th colspan="4">複数の介護者の有無</th> <th rowspan="2">合計</th> </tr> <tr> <th>者 複 が 数 い る 介 護</th> <th>人 介 護 者 は 一</th> <th>い な い</th> <th>不 詳</th> </tr> </thead> <tbody> <tr> <td>介護老人福祉施設</td> <td>医療区分1かつ 入院医療が必 要な %</td> <td>116 11.9%</td> <td>340 35.0%</td> <td>379 39.0%</td> <td>136 14.0%</td> <td>971 100.0%</td> </tr> <tr> <td></td> <td>医療区分1だが 入院は必要な %</td> <td>250 13.2%</td> <td>680 36.0%</td> <td>745 39.4%</td> <td>216 11.4%</td> <td>1891 100.0%</td> </tr> <tr> <td>合計</td> <td>度数 %</td> <td>366 12.8%</td> <td>1020 35.6%</td> <td>1124 39.3%</td> <td>352 12.3%</td> <td>2862 100.0%</td> </tr> <tr> <td>介護老人保健施設</td> <td>医療区分1かつ 入院医療が必 要な %</td> <td>109 12.5%</td> <td>305 35.1%</td> <td>350 40.3%</td> <td>105 12.1%</td> <td>869 100.0%</td> </tr> <tr> <td></td> <td>医療区分1だが 入院は必要な %</td> <td>465 17.0%</td> <td>1013 37.0%</td> <td>903 33.0%</td> <td>355 13.0%</td> <td>2736 100.0%</td> </tr> <tr> <td>合計</td> <td>度数 %</td> <td>574 15.9%</td> <td>1318 36.6%</td> <td>1253 34.8%</td> <td>460 12.8%</td> <td>3605 100.0%</td> </tr> <tr> <td>介護療養型医療施設</td> <td>医療区分1かつ 入院医療が必 要な %</td> <td>80 9.4%</td> <td>243 28.4%</td> <td>443 51.8%</td> <td>89 10.4%</td> <td>855 100.0%</td> </tr> <tr> <td></td> <td>医療区分1だが 入院は必要な %</td> <td>68 13.0%</td> <td>172 33.0%</td> <td>200 38.3%</td> <td>82 15.7%</td> <td>522 100.0%</td> </tr> <tr> <td>合計</td> <td>度数 %</td> <td>148 10.7%</td> <td>415 30.1%</td> <td>643 46.7%</td> <td>171 12.4%</td> <td>1377 100.0%</td> </tr> <tr> <td>医療療養病床</td> <td>医療区分1かつ 入院医療が必 要な %</td> <td>13 8.7%</td> <td>31 20.8%</td> <td>87 58.4%</td> <td>18 12.1%</td> <td>149 100.0%</td> </tr> <tr> <td></td> <td>医療区分1だが 入院は必要な %</td> <td>28 13.0%</td> <td>67 31.0%</td> <td>95 44.0%</td> <td>26 12.0%</td> <td>216 100.0%</td> </tr> <tr> <td>合計</td> <td>度数 %</td> <td>41 11.2%</td> <td>98 26.8%</td> <td>182 49.9%</td> <td>44 12.1%</td> <td>365 100.0%</td> </tr> <tr> <td>全体</td> <td>医療区分1かつ 入院医療が必 要な %</td> <td>318 11.2%</td> <td>919 32.3%</td> <td>1259 44.3%</td> <td>348 12.2%</td> <td>2844 100.0%</td> </tr> <tr> <td></td> <td>医療区分1だが 入院は必要な %</td> <td>811 15.1%</td> <td>1932 36.0%</td> <td>1943 36.2%</td> <td>679 12.7%</td> <td>5365 100.0%</td> </tr> <tr> <td>合計</td> <td>度数 %</td> <td>1129 13.8%</td> <td>2851 34.7%</td> <td>3202 39.0%</td> <td>1027 12.5%</td> <td>8209 100.0%</td> </tr> </tbody> </table>	施設類型	医療区分1かつ 入院医療が必 要な %	複数の介護者の有無				合計	者 複 が 数 い る 介 護	人 介 護 者 は 一	い な い	不 詳	介護老人福祉施設	医療区分1かつ 入院医療が必 要な %	116 11.9%	340 35.0%	379 39.0%	136 14.0%	971 100.0%		医療区分1だが 入院は必要な %	250 13.2%	680 36.0%	745 39.4%	216 11.4%	1891 100.0%	合計	度数 %	366 12.8%	1020 35.6%	1124 39.3%	352 12.3%	2862 100.0%	介護老人保健施設	医療区分1かつ 入院医療が必 要な %	109 12.5%	305 35.1%	350 40.3%	105 12.1%	869 100.0%		医療区分1だが 入院は必要な %	465 17.0%	1013 37.0%	903 33.0%	355 13.0%	2736 100.0%	合計	度数 %	574 15.9%	1318 36.6%	1253 34.8%	460 12.8%	3605 100.0%	介護療養型医療施設	医療区分1かつ 入院医療が必 要な %	80 9.4%	243 28.4%	443 51.8%	89 10.4%	855 100.0%		医療区分1だが 入院は必要な %	68 13.0%	172 33.0%	200 38.3%	82 15.7%	522 100.0%	合計	度数 %	148 10.7%	415 30.1%	643 46.7%	171 12.4%	1377 100.0%	医療療養病床	医療区分1かつ 入院医療が必 要な %	13 8.7%	31 20.8%	87 58.4%	18 12.1%	149 100.0%		医療区分1だが 入院は必要な %	28 13.0%	67 31.0%	95 44.0%	26 12.0%	216 100.0%	合計	度数 %	41 11.2%	98 26.8%	182 49.9%	44 12.1%	365 100.0%	全体	医療区分1かつ 入院医療が必 要な %	318 11.2%	919 32.3%	1259 44.3%	348 12.2%	2844 100.0%		医療区分1だが 入院は必要な %	811 15.1%	1932 36.0%	1943 36.2%	679 12.7%	5365 100.0%	合計	度数 %	1129 13.8%	2851 34.7%	3202 39.0%	1027 12.5%	8209 100.0%
施設類型	医療区分1かつ 入院医療が必 要な %	複数の介護者の有無				合計																																																																																																																																																																																																																																					
		者 複 が 数 い る 介 護	人 介 護 者 は 一	い な い	不 詳																																																																																																																																																																																																																																						
介護老人福祉施設	医療区分1かつ 入院医療が必 要な %	116 11.9%	340 35.0%	379 39.0%	136 14.0%	971 100.0%																																																																																																																																																																																																																																					
	医療区分1だが 入院は必要な %	250 13.2%	680 36.0%	745 39.4%	216 11.4%	1891 100.0%																																																																																																																																																																																																																																					
合計	度数 %	366 12.8%	1020 35.6%	1124 39.3%	352 12.3%	2862 100.0%																																																																																																																																																																																																																																					
介護老人保健施設	医療区分1かつ 入院医療が必 要な %	109 12.5%	305 35.1%	350 40.3%	105 12.1%	869 100.0%																																																																																																																																																																																																																																					
	医療区分1だが 入院は必要な %	465 17.0%	1013 37.0%	903 33.0%	355 13.0%	2736 100.0%																																																																																																																																																																																																																																					
合計	度数 %	574 15.9%	1318 36.6%	1253 34.8%	460 12.8%	3605 100.0%																																																																																																																																																																																																																																					
介護療養型医療施設	医療区分1かつ 入院医療が必 要な %	80 9.3%	243 28.4%	443 51.8%	89 10.4%	855 100.0%																																																																																																																																																																																																																																					
	医療区分1だが 入院は必要な %	68 12.9%	172 33.0%	200 38.3%	82 15.7%	522 100.0%																																																																																																																																																																																																																																					
合計	度数 %	148 10.7%	415 30.1%	643 46.7%	171 12.4%	1377 100.0%																																																																																																																																																																																																																																					
医療療養病床	医療区分1かつ 入院医療が必 要な %	13 8.7%	31 20.8%	87 58.4%	18 12.1%	149 100.0%																																																																																																																																																																																																																																					
	医療区分1だが 入院は必要な %	28 13.0%	67 31.0%	95 44.0%	26 12.0%	216 100.0%																																																																																																																																																																																																																																					
合計	度数 %	41 11.2%	98 26.8%	182 49.9%	44 12.1%	365 100.0%																																																																																																																																																																																																																																					
全体	医療区分1かつ 入院医療が必 要な %	318 11.2%	919 32.3%	1259 44.3%	348 12.2%	2844 100.0%																																																																																																																																																																																																																																					
	医療区分1だが 入院は必要な %	811 15.1%	1932 36.0%	1943 36.2%	679 12.7%	5364 100.0%																																																																																																																																																																																																																																					
合計	度数 %	1129 13.8%	2851 34.7%	3202 39.0%	1027 12.5%	8208 100.0%																																																																																																																																																																																																																																					
施設類型	医療区分1かつ 入院医療が必 要な %	複数の介護者の有無				合計																																																																																																																																																																																																																																					
		者 複 が 数 い る 介 護	人 介 護 者 は 一	い な い	不 詳																																																																																																																																																																																																																																						
介護老人福祉施設	医療区分1かつ 入院医療が必 要な %	116 11.9%	340 35.0%	379 39.0%	136 14.0%	971 100.0%																																																																																																																																																																																																																																					
	医療区分1だが 入院は必要な %	250 13.2%	680 36.0%	745 39.4%	216 11.4%	1891 100.0%																																																																																																																																																																																																																																					
合計	度数 %	366 12.8%	1020 35.6%	1124 39.3%	352 12.3%	2862 100.0%																																																																																																																																																																																																																																					
介護老人保健施設	医療区分1かつ 入院医療が必 要な %	109 12.5%	305 35.1%	350 40.3%	105 12.1%	869 100.0%																																																																																																																																																																																																																																					
	医療区分1だが 入院は必要な %	465 17.0%	1013 37.0%	903 33.0%	355 13.0%	2736 100.0%																																																																																																																																																																																																																																					
合計	度数 %	574 15.9%	1318 36.6%	1253 34.8%	460 12.8%	3605 100.0%																																																																																																																																																																																																																																					
介護療養型医療施設	医療区分1かつ 入院医療が必 要な %	80 9.4%	243 28.4%	443 51.8%	89 10.4%	855 100.0%																																																																																																																																																																																																																																					
	医療区分1だが 入院は必要な %	68 13.0%	172 33.0%	200 38.3%	82 15.7%	522 100.0%																																																																																																																																																																																																																																					
合計	度数 %	148 10.7%	415 30.1%	643 46.7%	171 12.4%	1377 100.0%																																																																																																																																																																																																																																					
医療療養病床	医療区分1かつ 入院医療が必 要な %	13 8.7%	31 20.8%	87 58.4%	18 12.1%	149 100.0%																																																																																																																																																																																																																																					
	医療区分1だが 入院は必要な %	28 13.0%	67 31.0%	95 44.0%	26 12.0%	216 100.0%																																																																																																																																																																																																																																					
合計	度数 %	41 11.2%	98 26.8%	182 49.9%	44 12.1%	365 100.0%																																																																																																																																																																																																																																					
全体	医療区分1かつ 入院医療が必 要な %	318 11.2%	919 32.3%	1259 44.3%	348 12.2%	2844 100.0%																																																																																																																																																																																																																																					
	医療区分1だが 入院は必要な %	811 15.1%	1932 36.0%	1943 36.2%	679 12.7%	5365 100.0%																																																																																																																																																																																																																																					
合計	度数 %	1129 13.8%	2851 34.7%	3202 39.0%	1027 12.5%	8209 100.0%																																																																																																																																																																																																																																					

頁	修正箇所	正	誤																																																																																																																																																																																																																																																																																																																																																												
99	図表 149	<table border="1"> <thead> <tr> <th rowspan="2">施設類型</th> <th rowspan="2"></th> <th colspan="3">在宅医療でも対応できるが、必要な在宅医療および介護サービスが確保できないため</th> <th rowspan="2">合計</th> </tr> <tr> <th>なし</th> <th>あり</th> <th>不詳</th> </tr> </thead> <tbody> <tr> <td rowspan="4">介護老人福祉施設</td> <td>医療区分1かつ</td> <td>843</td> <td>116</td> <td>12</td> <td>971</td> </tr> <tr> <td>入院医療が必</td> <td>86.8%</td> <td>11.9%</td> <td>1.2%</td> <td>100.0%</td> </tr> <tr> <td>医療区分1だが</td> <td>1685</td> <td>181</td> <td>25</td> <td>1891</td> </tr> <tr> <td>入院は必要な</td> <td>89.1%</td> <td>9.6%</td> <td>1.3%</td> <td>100.0%</td> </tr> <tr> <td>合計</td> <td>度数</td> <td>2528</td> <td>297</td> <td>37</td> <td>2862</td> </tr> <tr> <td></td> <td>%</td> <td>88.3%</td> <td>10.4%</td> <td>1.3%</td> <td>100.0%</td> </tr> <tr> <td rowspan="4">介護老人保健施設</td> <td>医療区分1かつ</td> <td>817</td> <td>48</td> <td>4</td> <td>869</td> </tr> <tr> <td>入院医療が必</td> <td>94.0%</td> <td>5.5%</td> <td>0.5%</td> <td>100.0%</td> </tr> <tr> <td>医療区分1だが</td> <td>2607</td> <td>104</td> <td>25</td> <td>2736</td> </tr> <tr> <td>入院は必要な</td> <td>95.3%</td> <td>3.8%</td> <td>0.9%</td> <td>100.0%</td> </tr> <tr> <td>合計</td> <td>度数</td> <td>3424</td> <td>152</td> <td>29</td> <td>3605</td> </tr> <tr> <td></td> <td>%</td> <td>95.0%</td> <td>4.2%</td> <td>0.8%</td> <td>100.0%</td> </tr> <tr> <td rowspan="4">介護療養型医療施設</td> <td>医療区分1かつ</td> <td>821</td> <td>31</td> <td>3</td> <td>855</td> </tr> <tr> <td>入院医療が必</td> <td>96.0%</td> <td>3.6%</td> <td>0.4%</td> <td>100.0%</td> </tr> <tr> <td>医療区分1だが</td> <td>474</td> <td>39</td> <td>9</td> <td>522</td> </tr> <tr> <td>入院は必要な</td> <td>90.8%</td> <td>7.5%</td> <td>1.7%</td> <td>100.0%</td> </tr> <tr> <td>合計</td> <td>度数</td> <td>1295</td> <td>70</td> <td>12</td> <td>1377</td> </tr> <tr> <td></td> <td>%</td> <td>94.0%</td> <td>5.1%</td> <td>0.9%</td> <td>100.0%</td> </tr> <tr> <td rowspan="4">医療療養病床</td> <td>医療区分1かつ</td> <td>143</td> <td>4</td> <td>2</td> <td>149</td> </tr> <tr> <td>入院医療が必</td> <td>96.0%</td> <td>2.7%</td> <td>1.3%</td> <td>100.0%</td> </tr> <tr> <td>医療区分1だが</td> <td>199</td> <td>17</td> <td>0</td> <td>216</td> </tr> <tr> <td>入院は必要な</td> <td>92.1%</td> <td>7.9%</td> <td>0.0%</td> <td>100.0%</td> </tr> <tr> <td>合計</td> <td>度数</td> <td>342</td> <td>21</td> <td>2</td> <td>365</td> </tr> <tr> <td></td> <td>%</td> <td>93.7%</td> <td>5.8%</td> <td>0.5%</td> <td>100.0%</td> </tr> <tr> <td rowspan="4">全体</td> <td>医療区分1かつ</td> <td>2624</td> <td>199</td> <td>21</td> <td>2844</td> </tr> <tr> <td>入院医療が必</td> <td>92.3%</td> <td>7.0%</td> <td>0.7%</td> <td>100.0%</td> </tr> <tr> <td>医療区分1だが</td> <td>4964</td> <td>341</td> <td>59</td> <td>5364</td> </tr> <tr> <td>入院は必要な</td> <td>92.5%</td> <td>6.4%</td> <td>1.1%</td> <td>100.0%</td> </tr> <tr> <td>合計</td> <td>度数</td> <td>7588</td> <td>540</td> <td>80</td> <td>8208</td> </tr> <tr> <td></td> <td>%</td> <td>92.4%</td> <td>6.6%</td> <td>1.0%</td> <td>100.0%</td> </tr> </tbody> </table>	施設類型		在宅医療でも対応できるが、必要な在宅医療および介護サービスが確保できないため			合計	なし	あり	不詳	介護老人福祉施設	医療区分1かつ	843	116	12	971	入院医療が必	86.8%	11.9%	1.2%	100.0%	医療区分1だが	1685	181	25	1891	入院は必要な	89.1%	9.6%	1.3%	100.0%	合計	度数	2528	297	37	2862		%	88.3%	10.4%	1.3%	100.0%	介護老人保健施設	医療区分1かつ	817	48	4	869	入院医療が必	94.0%	5.5%	0.5%	100.0%	医療区分1だが	2607	104	25	2736	入院は必要な	95.3%	3.8%	0.9%	100.0%	合計	度数	3424	152	29	3605		%	95.0%	4.2%	0.8%	100.0%	介護療養型医療施設	医療区分1かつ	821	31	3	855	入院医療が必	96.0%	3.6%	0.4%	100.0%	医療区分1だが	474	39	9	522	入院は必要な	90.8%	7.5%	1.7%	100.0%	合計	度数	1295	70	12	1377		%	94.0%	5.1%	0.9%	100.0%	医療療養病床	医療区分1かつ	143	4	2	149	入院医療が必	96.0%	2.7%	1.3%	100.0%	医療区分1だが	199	17	0	216	入院は必要な	92.1%	7.9%	0.0%	100.0%	合計	度数	342	21	2	365		%	93.7%	5.8%	0.5%	100.0%	全体	医療区分1かつ	2624	199	21	2844	入院医療が必	92.3%	7.0%	0.7%	100.0%	医療区分1だが	4964	341	59	5364	入院は必要な	92.5%	6.4%	1.1%	100.0%	合計	度数	7588	540	80	8208		%	92.4%	6.6%	1.0%	100.0%	<table border="1"> <thead> <tr> <th rowspan="2">施設類型</th> <th rowspan="2"></th> <th colspan="3">在宅医療でも対応できるが、必要な在宅医療および介護サービスが確保できないため</th> <th rowspan="2">合計</th> </tr> <tr> <th>なし</th> <th>あり</th> <th>不詳</th> </tr> </thead> <tbody> <tr> <td rowspan="4">介護老人福祉施設</td> <td>医療区分1かつ</td> <td>843</td> <td>116</td> <td>12</td> <td>971</td> </tr> <tr> <td>入院医療が必</td> <td>86.8%</td> <td>11.9%</td> <td>1.2%</td> <td>100.0%</td> </tr> <tr> <td>医療区分1だが</td> <td>1685</td> <td>181</td> <td>25</td> <td>1891</td> </tr> <tr> <td>入院は必要な</td> <td>89.1%</td> <td>9.6%</td> <td>1.3%</td> <td>100.0%</td> </tr> <tr> <td>合計</td> <td>度数</td> <td>2528</td> <td>297</td> <td>37</td> <td>2862</td> </tr> <tr> <td></td> <td>%</td> <td>88.3%</td> <td>10.4%</td> <td>1.3%</td> <td>100.0%</td> </tr> <tr> <td rowspan="4">介護老人保健施設</td> <td>医療区分1かつ</td> <td>817</td> <td>48</td> <td>4</td> <td>869</td> </tr> <tr> <td>入院医療が必</td> <td>94.0%</td> <td>5.5%</td> <td>0.5%</td> <td>100.0%</td> </tr> <tr> <td>医療区分1だが</td> <td>2607</td> <td>104</td> <td>25</td> <td>2736</td> </tr> <tr> <td>入院は必要な</td> <td>95.3%</td> <td>3.8%</td> <td>0.9%</td> <td>100.0%</td> </tr> <tr> <td>合計</td> <td>度数</td> <td>3424</td> <td>152</td> <td>29</td> <td>3605</td> </tr> <tr> <td></td> <td>%</td> <td>95.0%</td> <td>4.2%</td> <td>0.8%</td> <td>100.0%</td> </tr> <tr> <td rowspan="4">介護療養型医療施設</td> <td>医療区分1かつ</td> <td>821</td> <td>31</td> <td>3</td> <td>855</td> </tr> <tr> <td>入院医療が必</td> <td>96.0%</td> <td>3.6%</td> <td>0.4%</td> <td>100.0%</td> </tr> <tr> <td>医療区分1だが</td> <td>474</td> <td>39</td> <td>9</td> <td>522</td> </tr> <tr> <td>入院は必要な</td> <td>90.8%</td> <td>7.5%</td> <td>1.7%</td> <td>100.0%</td> </tr> <tr> <td>合計</td> <td>度数</td> <td>1295</td> <td>70</td> <td>12</td> <td>1377</td> </tr> <tr> <td></td> <td>%</td> <td>94.0%</td> <td>5.1%</td> <td>0.9%</td> <td>100.0%</td> </tr> <tr> <td rowspan="4">医療療養病床</td> <td>医療区分1かつ</td> <td>143</td> <td>4</td> <td>2</td> <td>149</td> </tr> <tr> <td>入院医療が必</td> <td>96.0%</td> <td>2.7%</td> <td>1.3%</td> <td>100.0%</td> </tr> <tr> <td>医療区分1だが</td> <td>199</td> <td>17</td> <td>0</td> <td>216</td> </tr> <tr> <td>入院は必要な</td> <td>92.1%</td> <td>7.9%</td> <td>0.0%</td> <td>100.0%</td> </tr> <tr> <td>合計</td> <td>度数</td> <td>342</td> <td>21</td> <td>2</td> <td>365</td> </tr> <tr> <td></td> <td>%</td> <td>93.7%</td> <td>5.8%</td> <td>0.5%</td> <td>100.0%</td> </tr> <tr> <td rowspan="4">全体</td> <td>医療区分1かつ</td> <td>2624</td> <td>199</td> <td>21</td> <td>2844</td> </tr> <tr> <td>入院医療が必</td> <td>92.3%</td> <td>7.0%</td> <td>0.7%</td> <td>100.0%</td> </tr> <tr> <td>医療区分1だが</td> <td>4965</td> <td>341</td> <td>59</td> <td>5365</td> </tr> <tr> <td>入院は必要な</td> <td>92.5%</td> <td>6.4%</td> <td>1.1%</td> <td>100.0%</td> </tr> <tr> <td>合計</td> <td>度数</td> <td>7589</td> <td>540</td> <td>80</td> <td>8209</td> </tr> <tr> <td></td> <td>%</td> <td>92.4%</td> <td>6.6%</td> <td>1.0%</td> <td>100.0%</td> </tr> </tbody> </table>	施設類型		在宅医療でも対応できるが、必要な在宅医療および介護サービスが確保できないため			合計	なし	あり	不詳	介護老人福祉施設	医療区分1かつ	843	116	12	971	入院医療が必	86.8%	11.9%	1.2%	100.0%	医療区分1だが	1685	181	25	1891	入院は必要な	89.1%	9.6%	1.3%	100.0%	合計	度数	2528	297	37	2862		%	88.3%	10.4%	1.3%	100.0%	介護老人保健施設	医療区分1かつ	817	48	4	869	入院医療が必	94.0%	5.5%	0.5%	100.0%	医療区分1だが	2607	104	25	2736	入院は必要な	95.3%	3.8%	0.9%	100.0%	合計	度数	3424	152	29	3605		%	95.0%	4.2%	0.8%	100.0%	介護療養型医療施設	医療区分1かつ	821	31	3	855	入院医療が必	96.0%	3.6%	0.4%	100.0%	医療区分1だが	474	39	9	522	入院は必要な	90.8%	7.5%	1.7%	100.0%	合計	度数	1295	70	12	1377		%	94.0%	5.1%	0.9%	100.0%	医療療養病床	医療区分1かつ	143	4	2	149	入院医療が必	96.0%	2.7%	1.3%	100.0%	医療区分1だが	199	17	0	216	入院は必要な	92.1%	7.9%	0.0%	100.0%	合計	度数	342	21	2	365		%	93.7%	5.8%	0.5%	100.0%	全体	医療区分1かつ	2624	199	21	2844	入院医療が必	92.3%	7.0%	0.7%	100.0%	医療区分1だが	4965	341	59	5365	入院は必要な	92.5%	6.4%	1.1%	100.0%	合計	度数	7589	540	80	8209		%	92.4%	6.6%	1.0%	100.0%
施設類型		在宅医療でも対応できるが、必要な在宅医療および介護サービスが確保できないため			合計																																																																																																																																																																																																																																																																																																																																																										
		なし	あり	不詳																																																																																																																																																																																																																																																																																																																																																											
介護老人福祉施設	医療区分1かつ	843	116	12	971																																																																																																																																																																																																																																																																																																																																																										
	入院医療が必	86.8%	11.9%	1.2%	100.0%																																																																																																																																																																																																																																																																																																																																																										
	医療区分1だが	1685	181	25	1891																																																																																																																																																																																																																																																																																																																																																										
	入院は必要な	89.1%	9.6%	1.3%	100.0%																																																																																																																																																																																																																																																																																																																																																										
合計	度数	2528	297	37	2862																																																																																																																																																																																																																																																																																																																																																										
	%	88.3%	10.4%	1.3%	100.0%																																																																																																																																																																																																																																																																																																																																																										
介護老人保健施設	医療区分1かつ	817	48	4	869																																																																																																																																																																																																																																																																																																																																																										
	入院医療が必	94.0%	5.5%	0.5%	100.0%																																																																																																																																																																																																																																																																																																																																																										
	医療区分1だが	2607	104	25	2736																																																																																																																																																																																																																																																																																																																																																										
	入院は必要な	95.3%	3.8%	0.9%	100.0%																																																																																																																																																																																																																																																																																																																																																										
合計	度数	3424	152	29	3605																																																																																																																																																																																																																																																																																																																																																										
	%	95.0%	4.2%	0.8%	100.0%																																																																																																																																																																																																																																																																																																																																																										
介護療養型医療施設	医療区分1かつ	821	31	3	855																																																																																																																																																																																																																																																																																																																																																										
	入院医療が必	96.0%	3.6%	0.4%	100.0%																																																																																																																																																																																																																																																																																																																																																										
	医療区分1だが	474	39	9	522																																																																																																																																																																																																																																																																																																																																																										
	入院は必要な	90.8%	7.5%	1.7%	100.0%																																																																																																																																																																																																																																																																																																																																																										
合計	度数	1295	70	12	1377																																																																																																																																																																																																																																																																																																																																																										
	%	94.0%	5.1%	0.9%	100.0%																																																																																																																																																																																																																																																																																																																																																										
医療療養病床	医療区分1かつ	143	4	2	149																																																																																																																																																																																																																																																																																																																																																										
	入院医療が必	96.0%	2.7%	1.3%	100.0%																																																																																																																																																																																																																																																																																																																																																										
	医療区分1だが	199	17	0	216																																																																																																																																																																																																																																																																																																																																																										
	入院は必要な	92.1%	7.9%	0.0%	100.0%																																																																																																																																																																																																																																																																																																																																																										
合計	度数	342	21	2	365																																																																																																																																																																																																																																																																																																																																																										
	%	93.7%	5.8%	0.5%	100.0%																																																																																																																																																																																																																																																																																																																																																										
全体	医療区分1かつ	2624	199	21	2844																																																																																																																																																																																																																																																																																																																																																										
	入院医療が必	92.3%	7.0%	0.7%	100.0%																																																																																																																																																																																																																																																																																																																																																										
	医療区分1だが	4964	341	59	5364																																																																																																																																																																																																																																																																																																																																																										
	入院は必要な	92.5%	6.4%	1.1%	100.0%																																																																																																																																																																																																																																																																																																																																																										
合計	度数	7588	540	80	8208																																																																																																																																																																																																																																																																																																																																																										
	%	92.4%	6.6%	1.0%	100.0%																																																																																																																																																																																																																																																																																																																																																										
施設類型		在宅医療でも対応できるが、必要な在宅医療および介護サービスが確保できないため			合計																																																																																																																																																																																																																																																																																																																																																										
		なし	あり	不詳																																																																																																																																																																																																																																																																																																																																																											
介護老人福祉施設	医療区分1かつ	843	116	12	971																																																																																																																																																																																																																																																																																																																																																										
	入院医療が必	86.8%	11.9%	1.2%	100.0%																																																																																																																																																																																																																																																																																																																																																										
	医療区分1だが	1685	181	25	1891																																																																																																																																																																																																																																																																																																																																																										
	入院は必要な	89.1%	9.6%	1.3%	100.0%																																																																																																																																																																																																																																																																																																																																																										
合計	度数	2528	297	37	2862																																																																																																																																																																																																																																																																																																																																																										
	%	88.3%	10.4%	1.3%	100.0%																																																																																																																																																																																																																																																																																																																																																										
介護老人保健施設	医療区分1かつ	817	48	4	869																																																																																																																																																																																																																																																																																																																																																										
	入院医療が必	94.0%	5.5%	0.5%	100.0%																																																																																																																																																																																																																																																																																																																																																										
	医療区分1だが	2607	104	25	2736																																																																																																																																																																																																																																																																																																																																																										
	入院は必要な	95.3%	3.8%	0.9%	100.0%																																																																																																																																																																																																																																																																																																																																																										
合計	度数	3424	152	29	3605																																																																																																																																																																																																																																																																																																																																																										
	%	95.0%	4.2%	0.8%	100.0%																																																																																																																																																																																																																																																																																																																																																										
介護療養型医療施設	医療区分1かつ	821	31	3	855																																																																																																																																																																																																																																																																																																																																																										
	入院医療が必	96.0%	3.6%	0.4%	100.0%																																																																																																																																																																																																																																																																																																																																																										
	医療区分1だが	474	39	9	522																																																																																																																																																																																																																																																																																																																																																										
	入院は必要な	90.8%	7.5%	1.7%	100.0%																																																																																																																																																																																																																																																																																																																																																										
合計	度数	1295	70	12	1377																																																																																																																																																																																																																																																																																																																																																										
	%	94.0%	5.1%	0.9%	100.0%																																																																																																																																																																																																																																																																																																																																																										
医療療養病床	医療区分1かつ	143	4	2	149																																																																																																																																																																																																																																																																																																																																																										
	入院医療が必	96.0%	2.7%	1.3%	100.0%																																																																																																																																																																																																																																																																																																																																																										
	医療区分1だが	199	17	0	216																																																																																																																																																																																																																																																																																																																																																										
	入院は必要な	92.1%	7.9%	0.0%	100.0%																																																																																																																																																																																																																																																																																																																																																										
合計	度数	342	21	2	365																																																																																																																																																																																																																																																																																																																																																										
	%	93.7%	5.8%	0.5%	100.0%																																																																																																																																																																																																																																																																																																																																																										
全体	医療区分1かつ	2624	199	21	2844																																																																																																																																																																																																																																																																																																																																																										
	入院医療が必	92.3%	7.0%	0.7%	100.0%																																																																																																																																																																																																																																																																																																																																																										
	医療区分1だが	4965	341	59	5365																																																																																																																																																																																																																																																																																																																																																										
	入院は必要な	92.5%	6.4%	1.1%	100.0%																																																																																																																																																																																																																																																																																																																																																										
合計	度数	7589	540	80	8209																																																																																																																																																																																																																																																																																																																																																										
	%	92.4%	6.6%	1.0%	100.0%																																																																																																																																																																																																																																																																																																																																																										

頁	修正箇所	正	誤																																																																																																																																																																																																																																																																																																																																																												
100	図表 150	<table border="1"> <thead> <tr> <th rowspan="2">施設類型</th> <th rowspan="2"></th> <th colspan="3">在宅療養でも対応できるが、現在の住まいでは生活が困難であるため</th> <th rowspan="2">合計</th> </tr> <tr> <th>なし</th> <th>あり</th> <th>不詳</th> </tr> </thead> <tbody> <tr> <td rowspan="4">介護老人福祉施設</td> <td>医療区分1かつ</td> <td>755</td> <td>204</td> <td>12</td> <td>971</td> </tr> <tr> <td>入院医療が必</td> <td>77.8%</td> <td>21.0%</td> <td>1.2%</td> <td>100.0%</td> </tr> <tr> <td>医療区分1だが</td> <td>1437</td> <td>429</td> <td>25</td> <td>1891</td> </tr> <tr> <td>入院は必要な</td> <td>76.0%</td> <td>22.7%</td> <td>1.3%</td> <td>100.0%</td> </tr> <tr> <td>合計</td> <td>度数</td> <td>2192</td> <td>633</td> <td>37</td> <td>2862</td> </tr> <tr> <td></td> <td>%</td> <td>76.6%</td> <td>22.1%</td> <td>1.3%</td> <td>100.0%</td> </tr> <tr> <td rowspan="4">介護老人保健施設</td> <td>医療区分1かつ</td> <td>771</td> <td>94</td> <td>4</td> <td>869</td> </tr> <tr> <td>入院医療が必</td> <td>88.7%</td> <td>10.8%</td> <td>0.5%</td> <td>100.0%</td> </tr> <tr> <td>医療区分1だが</td> <td>2285</td> <td>426</td> <td>25</td> <td>2736</td> </tr> <tr> <td>入院は必要な</td> <td>83.5%</td> <td>15.6%</td> <td>0.9%</td> <td>100.0%</td> </tr> <tr> <td>合計</td> <td>度数</td> <td>3056</td> <td>520</td> <td>29</td> <td>3605</td> </tr> <tr> <td></td> <td>%</td> <td>84.8%</td> <td>14.4%</td> <td>0.8%</td> <td>100.0%</td> </tr> <tr> <td rowspan="4">介護療養型医療施設</td> <td>医療区分1かつ</td> <td>811</td> <td>41</td> <td>3</td> <td>855</td> </tr> <tr> <td>入院医療が必</td> <td>94.9%</td> <td>4.8%</td> <td>0.4%</td> <td>100.0%</td> </tr> <tr> <td>医療区分1だが</td> <td>459</td> <td>54</td> <td>9</td> <td>522</td> </tr> <tr> <td>入院は必要な</td> <td>87.9%</td> <td>10.4%</td> <td>1.7%</td> <td>100.0%</td> </tr> <tr> <td>合計</td> <td>度数</td> <td>1270</td> <td>95</td> <td>12</td> <td>1377</td> </tr> <tr> <td></td> <td>%</td> <td>92.2%</td> <td>6.9%</td> <td>0.9%</td> <td>100.0%</td> </tr> <tr> <td rowspan="4">医療療養病床</td> <td>医療区分1かつ</td> <td>139</td> <td>8</td> <td>2</td> <td>149</td> </tr> <tr> <td>入院医療が必</td> <td>93.3%</td> <td>5.4%</td> <td>1.3%</td> <td>100.0%</td> </tr> <tr> <td>医療区分1だが</td> <td>187</td> <td>29</td> <td>0</td> <td>216</td> </tr> <tr> <td>入院は必要な</td> <td>86.6%</td> <td>13.4%</td> <td>0.0%</td> <td>100.0%</td> </tr> <tr> <td>合計</td> <td>度数</td> <td>326</td> <td>37</td> <td>2</td> <td>365</td> </tr> <tr> <td></td> <td>%</td> <td>89.3%</td> <td>10.1%</td> <td>0.5%</td> <td>100.0%</td> </tr> <tr> <td rowspan="4">全体</td> <td>医療区分1かつ</td> <td>2476</td> <td>347</td> <td>21</td> <td>2844</td> </tr> <tr> <td>入院医療が必</td> <td>87.1%</td> <td>12.2%</td> <td>0.7%</td> <td>100.0%</td> </tr> <tr> <td>医療区分1だが</td> <td>4367</td> <td>938</td> <td>59</td> <td>5364</td> </tr> <tr> <td>入院は必要な</td> <td>81.4%</td> <td>17.5%</td> <td>1.1%</td> <td>100.0%</td> </tr> <tr> <td>合計</td> <td>度数</td> <td>6843</td> <td>1285</td> <td>80</td> <td>8208</td> </tr> <tr> <td></td> <td>%</td> <td>83.4%</td> <td>15.7%</td> <td>1.0%</td> <td>100.0%</td> </tr> </tbody> </table>	施設類型		在宅療養でも対応できるが、現在の住まいでは生活が困難であるため			合計	なし	あり	不詳	介護老人福祉施設	医療区分1かつ	755	204	12	971	入院医療が必	77.8%	21.0%	1.2%	100.0%	医療区分1だが	1437	429	25	1891	入院は必要な	76.0%	22.7%	1.3%	100.0%	合計	度数	2192	633	37	2862		%	76.6%	22.1%	1.3%	100.0%	介護老人保健施設	医療区分1かつ	771	94	4	869	入院医療が必	88.7%	10.8%	0.5%	100.0%	医療区分1だが	2285	426	25	2736	入院は必要な	83.5%	15.6%	0.9%	100.0%	合計	度数	3056	520	29	3605		%	84.8%	14.4%	0.8%	100.0%	介護療養型医療施設	医療区分1かつ	811	41	3	855	入院医療が必	94.9%	4.8%	0.4%	100.0%	医療区分1だが	459	54	9	522	入院は必要な	87.9%	10.4%	1.7%	100.0%	合計	度数	1270	95	12	1377		%	92.2%	6.9%	0.9%	100.0%	医療療養病床	医療区分1かつ	139	8	2	149	入院医療が必	93.3%	5.4%	1.3%	100.0%	医療区分1だが	187	29	0	216	入院は必要な	86.6%	13.4%	0.0%	100.0%	合計	度数	326	37	2	365		%	89.3%	10.1%	0.5%	100.0%	全体	医療区分1かつ	2476	347	21	2844	入院医療が必	87.1%	12.2%	0.7%	100.0%	医療区分1だが	4367	938	59	5364	入院は必要な	81.4%	17.5%	1.1%	100.0%	合計	度数	6843	1285	80	8208		%	83.4%	15.7%	1.0%	100.0%	<table border="1"> <thead> <tr> <th rowspan="2">施設類型</th> <th rowspan="2"></th> <th colspan="3">在宅療養でも対応できるが、現在の住まいでは生活が困難であるため</th> <th rowspan="2">合計</th> </tr> <tr> <th>なし</th> <th>あり</th> <th>不詳</th> </tr> </thead> <tbody> <tr> <td rowspan="4">介護老人福祉施設</td> <td>医療区分1かつ</td> <td>755</td> <td>204</td> <td>12</td> <td>971</td> </tr> <tr> <td>入院医療が必</td> <td>77.8%</td> <td>21.0%</td> <td>1.2%</td> <td>100.0%</td> </tr> <tr> <td>医療区分1だが</td> <td>1437</td> <td>429</td> <td>25</td> <td>1891</td> </tr> <tr> <td>入院は必要な</td> <td>76.0%</td> <td>22.7%</td> <td>1.3%</td> <td>100.0%</td> </tr> <tr> <td>合計</td> <td>度数</td> <td>2192</td> <td>633</td> <td>37</td> <td>2862</td> </tr> <tr> <td></td> <td>%</td> <td>76.6%</td> <td>22.1%</td> <td>1.3%</td> <td>100.0%</td> </tr> <tr> <td rowspan="4">介護老人保健施設</td> <td>医療区分1かつ</td> <td>771</td> <td>94</td> <td>4</td> <td>869</td> </tr> <tr> <td>入院医療が必</td> <td>88.7%</td> <td>10.8%</td> <td>.5%</td> <td>100.0%</td> </tr> <tr> <td>医療区分1だが</td> <td>2285</td> <td>426</td> <td>25</td> <td>2736</td> </tr> <tr> <td>入院は必要な</td> <td>83.5%</td> <td>15.6%</td> <td>.9%</td> <td>100.0%</td> </tr> <tr> <td>合計</td> <td>度数</td> <td>3056</td> <td>520</td> <td>29</td> <td>3605</td> </tr> <tr> <td></td> <td>%</td> <td>84.8%</td> <td>14.4%</td> <td>.8%</td> <td>100.0%</td> </tr> <tr> <td rowspan="4">介護療養型医療施設</td> <td>医療区分1かつ</td> <td>811</td> <td>41</td> <td>3</td> <td>855</td> </tr> <tr> <td>入院医療が必</td> <td>94.9%</td> <td>4.8%</td> <td>.4%</td> <td>100.0%</td> </tr> <tr> <td>医療区分1だが</td> <td>459</td> <td>54</td> <td>9</td> <td>522</td> </tr> <tr> <td>入院は必要な</td> <td>87.9%</td> <td>10.3%</td> <td>1.7%</td> <td>100.0%</td> </tr> <tr> <td>合計</td> <td>度数</td> <td>1270</td> <td>95</td> <td>12</td> <td>1377</td> </tr> <tr> <td></td> <td>%</td> <td>92.2%</td> <td>6.9%</td> <td>.9%</td> <td>100.0%</td> </tr> <tr> <td rowspan="4">医療療養病床</td> <td>医療区分1かつ</td> <td>139</td> <td>8</td> <td>2</td> <td>149</td> </tr> <tr> <td>入院医療が必</td> <td>93.3%</td> <td>5.4%</td> <td>1.3%</td> <td>100.0%</td> </tr> <tr> <td>医療区分1だが</td> <td>187</td> <td>29</td> <td>0</td> <td>216</td> </tr> <tr> <td>入院は必要な</td> <td>86.6%</td> <td>13.4%</td> <td>0.0%</td> <td>100.0%</td> </tr> <tr> <td>合計</td> <td>度数</td> <td>326</td> <td>37</td> <td>2</td> <td>365</td> </tr> <tr> <td></td> <td>%</td> <td>89.3%</td> <td>10.1%</td> <td>.5%</td> <td>100.0%</td> </tr> <tr> <td rowspan="4">全体</td> <td>医療区分1かつ</td> <td>2476</td> <td>347</td> <td>21</td> <td>2844</td> </tr> <tr> <td>入院医療が必</td> <td>87.1%</td> <td>12.2%</td> <td>.7%</td> <td>100.0%</td> </tr> <tr> <td>医療区分1だが</td> <td>4368</td> <td>938</td> <td>59</td> <td>5365</td> </tr> <tr> <td>入院は必要な</td> <td>81.4%</td> <td>17.5%</td> <td>1.1%</td> <td>100.0%</td> </tr> <tr> <td>合計</td> <td>度数</td> <td>6844</td> <td>1285</td> <td>80</td> <td>8209</td> </tr> <tr> <td></td> <td>%</td> <td>83.4%</td> <td>15.7%</td> <td>1.0%</td> <td>100.0%</td> </tr> </tbody> </table>	施設類型		在宅療養でも対応できるが、現在の住まいでは生活が困難であるため			合計	なし	あり	不詳	介護老人福祉施設	医療区分1かつ	755	204	12	971	入院医療が必	77.8%	21.0%	1.2%	100.0%	医療区分1だが	1437	429	25	1891	入院は必要な	76.0%	22.7%	1.3%	100.0%	合計	度数	2192	633	37	2862		%	76.6%	22.1%	1.3%	100.0%	介護老人保健施設	医療区分1かつ	771	94	4	869	入院医療が必	88.7%	10.8%	.5%	100.0%	医療区分1だが	2285	426	25	2736	入院は必要な	83.5%	15.6%	.9%	100.0%	合計	度数	3056	520	29	3605		%	84.8%	14.4%	.8%	100.0%	介護療養型医療施設	医療区分1かつ	811	41	3	855	入院医療が必	94.9%	4.8%	.4%	100.0%	医療区分1だが	459	54	9	522	入院は必要な	87.9%	10.3%	1.7%	100.0%	合計	度数	1270	95	12	1377		%	92.2%	6.9%	.9%	100.0%	医療療養病床	医療区分1かつ	139	8	2	149	入院医療が必	93.3%	5.4%	1.3%	100.0%	医療区分1だが	187	29	0	216	入院は必要な	86.6%	13.4%	0.0%	100.0%	合計	度数	326	37	2	365		%	89.3%	10.1%	.5%	100.0%	全体	医療区分1かつ	2476	347	21	2844	入院医療が必	87.1%	12.2%	.7%	100.0%	医療区分1だが	4368	938	59	5365	入院は必要な	81.4%	17.5%	1.1%	100.0%	合計	度数	6844	1285	80	8209		%	83.4%	15.7%	1.0%	100.0%
施設類型		在宅療養でも対応できるが、現在の住まいでは生活が困難であるため			合計																																																																																																																																																																																																																																																																																																																																																										
		なし	あり	不詳																																																																																																																																																																																																																																																																																																																																																											
介護老人福祉施設	医療区分1かつ	755	204	12	971																																																																																																																																																																																																																																																																																																																																																										
	入院医療が必	77.8%	21.0%	1.2%	100.0%																																																																																																																																																																																																																																																																																																																																																										
	医療区分1だが	1437	429	25	1891																																																																																																																																																																																																																																																																																																																																																										
	入院は必要な	76.0%	22.7%	1.3%	100.0%																																																																																																																																																																																																																																																																																																																																																										
合計	度数	2192	633	37	2862																																																																																																																																																																																																																																																																																																																																																										
	%	76.6%	22.1%	1.3%	100.0%																																																																																																																																																																																																																																																																																																																																																										
介護老人保健施設	医療区分1かつ	771	94	4	869																																																																																																																																																																																																																																																																																																																																																										
	入院医療が必	88.7%	10.8%	0.5%	100.0%																																																																																																																																																																																																																																																																																																																																																										
	医療区分1だが	2285	426	25	2736																																																																																																																																																																																																																																																																																																																																																										
	入院は必要な	83.5%	15.6%	0.9%	100.0%																																																																																																																																																																																																																																																																																																																																																										
合計	度数	3056	520	29	3605																																																																																																																																																																																																																																																																																																																																																										
	%	84.8%	14.4%	0.8%	100.0%																																																																																																																																																																																																																																																																																																																																																										
介護療養型医療施設	医療区分1かつ	811	41	3	855																																																																																																																																																																																																																																																																																																																																																										
	入院医療が必	94.9%	4.8%	0.4%	100.0%																																																																																																																																																																																																																																																																																																																																																										
	医療区分1だが	459	54	9	522																																																																																																																																																																																																																																																																																																																																																										
	入院は必要な	87.9%	10.4%	1.7%	100.0%																																																																																																																																																																																																																																																																																																																																																										
合計	度数	1270	95	12	1377																																																																																																																																																																																																																																																																																																																																																										
	%	92.2%	6.9%	0.9%	100.0%																																																																																																																																																																																																																																																																																																																																																										
医療療養病床	医療区分1かつ	139	8	2	149																																																																																																																																																																																																																																																																																																																																																										
	入院医療が必	93.3%	5.4%	1.3%	100.0%																																																																																																																																																																																																																																																																																																																																																										
	医療区分1だが	187	29	0	216																																																																																																																																																																																																																																																																																																																																																										
	入院は必要な	86.6%	13.4%	0.0%	100.0%																																																																																																																																																																																																																																																																																																																																																										
合計	度数	326	37	2	365																																																																																																																																																																																																																																																																																																																																																										
	%	89.3%	10.1%	0.5%	100.0%																																																																																																																																																																																																																																																																																																																																																										
全体	医療区分1かつ	2476	347	21	2844																																																																																																																																																																																																																																																																																																																																																										
	入院医療が必	87.1%	12.2%	0.7%	100.0%																																																																																																																																																																																																																																																																																																																																																										
	医療区分1だが	4367	938	59	5364																																																																																																																																																																																																																																																																																																																																																										
	入院は必要な	81.4%	17.5%	1.1%	100.0%																																																																																																																																																																																																																																																																																																																																																										
合計	度数	6843	1285	80	8208																																																																																																																																																																																																																																																																																																																																																										
	%	83.4%	15.7%	1.0%	100.0%																																																																																																																																																																																																																																																																																																																																																										
施設類型		在宅療養でも対応できるが、現在の住まいでは生活が困難であるため			合計																																																																																																																																																																																																																																																																																																																																																										
		なし	あり	不詳																																																																																																																																																																																																																																																																																																																																																											
介護老人福祉施設	医療区分1かつ	755	204	12	971																																																																																																																																																																																																																																																																																																																																																										
	入院医療が必	77.8%	21.0%	1.2%	100.0%																																																																																																																																																																																																																																																																																																																																																										
	医療区分1だが	1437	429	25	1891																																																																																																																																																																																																																																																																																																																																																										
	入院は必要な	76.0%	22.7%	1.3%	100.0%																																																																																																																																																																																																																																																																																																																																																										
合計	度数	2192	633	37	2862																																																																																																																																																																																																																																																																																																																																																										
	%	76.6%	22.1%	1.3%	100.0%																																																																																																																																																																																																																																																																																																																																																										
介護老人保健施設	医療区分1かつ	771	94	4	869																																																																																																																																																																																																																																																																																																																																																										
	入院医療が必	88.7%	10.8%	.5%	100.0%																																																																																																																																																																																																																																																																																																																																																										
	医療区分1だが	2285	426	25	2736																																																																																																																																																																																																																																																																																																																																																										
	入院は必要な	83.5%	15.6%	.9%	100.0%																																																																																																																																																																																																																																																																																																																																																										
合計	度数	3056	520	29	3605																																																																																																																																																																																																																																																																																																																																																										
	%	84.8%	14.4%	.8%	100.0%																																																																																																																																																																																																																																																																																																																																																										
介護療養型医療施設	医療区分1かつ	811	41	3	855																																																																																																																																																																																																																																																																																																																																																										
	入院医療が必	94.9%	4.8%	.4%	100.0%																																																																																																																																																																																																																																																																																																																																																										
	医療区分1だが	459	54	9	522																																																																																																																																																																																																																																																																																																																																																										
	入院は必要な	87.9%	10.3%	1.7%	100.0%																																																																																																																																																																																																																																																																																																																																																										
合計	度数	1270	95	12	1377																																																																																																																																																																																																																																																																																																																																																										
	%	92.2%	6.9%	.9%	100.0%																																																																																																																																																																																																																																																																																																																																																										
医療療養病床	医療区分1かつ	139	8	2	149																																																																																																																																																																																																																																																																																																																																																										
	入院医療が必	93.3%	5.4%	1.3%	100.0%																																																																																																																																																																																																																																																																																																																																																										
	医療区分1だが	187	29	0	216																																																																																																																																																																																																																																																																																																																																																										
	入院は必要な	86.6%	13.4%	0.0%	100.0%																																																																																																																																																																																																																																																																																																																																																										
合計	度数	326	37	2	365																																																																																																																																																																																																																																																																																																																																																										
	%	89.3%	10.1%	.5%	100.0%																																																																																																																																																																																																																																																																																																																																																										
全体	医療区分1かつ	2476	347	21	2844																																																																																																																																																																																																																																																																																																																																																										
	入院医療が必	87.1%	12.2%	.7%	100.0%																																																																																																																																																																																																																																																																																																																																																										
	医療区分1だが	4368	938	59	5365																																																																																																																																																																																																																																																																																																																																																										
	入院は必要な	81.4%	17.5%	1.1%	100.0%																																																																																																																																																																																																																																																																																																																																																										
合計	度数	6844	1285	80	8209																																																																																																																																																																																																																																																																																																																																																										
	%	83.4%	15.7%	1.0%	100.0%																																																																																																																																																																																																																																																																																																																																																										

頁	修正箇所	正	誤																																																																																																																																																																																																																																																																																																																																																												
101	図表 151	<table border="1"> <thead> <tr> <th rowspan="2">施設類型</th> <th rowspan="2"></th> <th colspan="3">在宅療養でも対応できるが、家族が介護困難または不在のため</th> <th rowspan="2">合計</th> </tr> <tr> <th>なし</th> <th>あり</th> <th>不詳</th> </tr> </thead> <tbody> <tr> <td rowspan="4">介護老人福祉施設</td> <td>医療区分1かつ</td> <td>487</td> <td>472</td> <td>12</td> <td>971</td> </tr> <tr> <td>入院医療が必</td> <td>50.2%</td> <td>48.6%</td> <td>1.2%</td> <td>100.0%</td> </tr> <tr> <td>医療区分1だが</td> <td>769</td> <td>1097</td> <td>25</td> <td>1891</td> </tr> <tr> <td>入院は必要な</td> <td>40.7%</td> <td>58.0%</td> <td>1.3%</td> <td>100.0%</td> </tr> <tr> <td>合計</td> <td>度数</td> <td>1256</td> <td>1569</td> <td>37</td> <td>2862</td> </tr> <tr> <td></td> <td>%</td> <td>43.9%</td> <td>54.8%</td> <td>1.3%</td> <td>100.0%</td> </tr> <tr> <td rowspan="4">介護老人保健施設</td> <td>医療区分1かつ</td> <td>527</td> <td>338</td> <td>4</td> <td>869</td> </tr> <tr> <td>入院医療が必</td> <td>60.6%</td> <td>38.9%</td> <td>0.5%</td> <td>100.0%</td> </tr> <tr> <td>医療区分1だが</td> <td>1232</td> <td>1479</td> <td>25</td> <td>2736</td> </tr> <tr> <td>入院は必要な</td> <td>45.0%</td> <td>54.1%</td> <td>0.9%</td> <td>100.0%</td> </tr> <tr> <td>合計</td> <td>度数</td> <td>1759</td> <td>1817</td> <td>29</td> <td>3605</td> </tr> <tr> <td></td> <td>%</td> <td>48.8%</td> <td>50.4%</td> <td>0.8%</td> <td>100.0%</td> </tr> <tr> <td rowspan="4">介護療養型医療施設</td> <td>医療区分1かつ</td> <td>644</td> <td>208</td> <td>3</td> <td>855</td> </tr> <tr> <td>入院医療が必</td> <td>75.3%</td> <td>24.3%</td> <td>0.4%</td> <td>100.0%</td> </tr> <tr> <td>医療区分1だが</td> <td>265</td> <td>247</td> <td>9</td> <td>522</td> </tr> <tr> <td>入院は必要な</td> <td>50.8%</td> <td>47.4%</td> <td>1.7%</td> <td>100.0%</td> </tr> <tr> <td>合計</td> <td>度数</td> <td>909</td> <td>455</td> <td>12</td> <td>1377</td> </tr> <tr> <td></td> <td>%</td> <td>66.0%</td> <td>33.0%</td> <td>0.9%</td> <td>100.0%</td> </tr> <tr> <td rowspan="4">医療療養病床</td> <td>医療区分1かつ</td> <td>115</td> <td>32</td> <td>2</td> <td>149</td> </tr> <tr> <td>入院医療が必</td> <td>77.2%</td> <td>21.5%</td> <td>1.3%</td> <td>100.0%</td> </tr> <tr> <td>医療区分1だが</td> <td>134</td> <td>82</td> <td>0</td> <td>216</td> </tr> <tr> <td>入院は必要な</td> <td>62.0%</td> <td>38.0%</td> <td>0.0%</td> <td>100.0%</td> </tr> <tr> <td>合計</td> <td>度数</td> <td>249</td> <td>114</td> <td>2</td> <td>365</td> </tr> <tr> <td></td> <td>%</td> <td>68.2%</td> <td>31.2%</td> <td>0.5%</td> <td>100.0%</td> </tr> <tr> <td rowspan="4">全体</td> <td>医療区分1かつ</td> <td>1773</td> <td>1050</td> <td>21</td> <td>2844</td> </tr> <tr> <td>入院医療が必</td> <td>62.3%</td> <td>36.9%</td> <td>0.7%</td> <td>100.0%</td> </tr> <tr> <td>医療区分1だが</td> <td>2400</td> <td>2905</td> <td>59</td> <td>5364</td> </tr> <tr> <td>入院は必要な</td> <td>44.7%</td> <td>54.2%</td> <td>1.1%</td> <td>100.0%</td> </tr> <tr> <td>合計</td> <td>度数</td> <td>4173</td> <td>3955</td> <td>80</td> <td>8208</td> </tr> <tr> <td></td> <td>%</td> <td>50.8%</td> <td>48.2%</td> <td>1.0%</td> <td>100.0%</td> </tr> </tbody> </table>	施設類型		在宅療養でも対応できるが、家族が介護困難または不在のため			合計	なし	あり	不詳	介護老人福祉施設	医療区分1かつ	487	472	12	971	入院医療が必	50.2%	48.6%	1.2%	100.0%	医療区分1だが	769	1097	25	1891	入院は必要な	40.7%	58.0%	1.3%	100.0%	合計	度数	1256	1569	37	2862		%	43.9%	54.8%	1.3%	100.0%	介護老人保健施設	医療区分1かつ	527	338	4	869	入院医療が必	60.6%	38.9%	0.5%	100.0%	医療区分1だが	1232	1479	25	2736	入院は必要な	45.0%	54.1%	0.9%	100.0%	合計	度数	1759	1817	29	3605		%	48.8%	50.4%	0.8%	100.0%	介護療養型医療施設	医療区分1かつ	644	208	3	855	入院医療が必	75.3%	24.3%	0.4%	100.0%	医療区分1だが	265	247	9	522	入院は必要な	50.8%	47.4%	1.7%	100.0%	合計	度数	909	455	12	1377		%	66.0%	33.0%	0.9%	100.0%	医療療養病床	医療区分1かつ	115	32	2	149	入院医療が必	77.2%	21.5%	1.3%	100.0%	医療区分1だが	134	82	0	216	入院は必要な	62.0%	38.0%	0.0%	100.0%	合計	度数	249	114	2	365		%	68.2%	31.2%	0.5%	100.0%	全体	医療区分1かつ	1773	1050	21	2844	入院医療が必	62.3%	36.9%	0.7%	100.0%	医療区分1だが	2400	2905	59	5364	入院は必要な	44.7%	54.2%	1.1%	100.0%	合計	度数	4173	3955	80	8208		%	50.8%	48.2%	1.0%	100.0%	<table border="1"> <thead> <tr> <th rowspan="2">施設類型</th> <th rowspan="2"></th> <th colspan="3">在宅療養でも対応できるが、家族が介護困難または不在のため</th> <th rowspan="2">合計</th> </tr> <tr> <th>なし</th> <th>あり</th> <th>不詳</th> </tr> </thead> <tbody> <tr> <td rowspan="4">介護老人福祉施設</td> <td>医療区分1かつ</td> <td>487</td> <td>472</td> <td>12</td> <td>971</td> </tr> <tr> <td>入院医療が必</td> <td>50.2%</td> <td>48.6%</td> <td>1.2%</td> <td>100.0%</td> </tr> <tr> <td>医療区分1だが</td> <td>769</td> <td>1097</td> <td>25</td> <td>1891</td> </tr> <tr> <td>入院は必要な</td> <td>40.7%</td> <td>58.0%</td> <td>1.3%</td> <td>100.0%</td> </tr> <tr> <td>合計</td> <td>度数</td> <td>1256</td> <td>1569</td> <td>37</td> <td>2862</td> </tr> <tr> <td></td> <td>%</td> <td>43.9%</td> <td>54.8%</td> <td>1.3%</td> <td>100.0%</td> </tr> <tr> <td rowspan="4">介護老人保健施設</td> <td>医療区分1かつ</td> <td>527</td> <td>338</td> <td>4</td> <td>869</td> </tr> <tr> <td>入院医療が必</td> <td>60.6%</td> <td>38.9%</td> <td>.5%</td> <td>100.0%</td> </tr> <tr> <td>医療区分1だが</td> <td>1232</td> <td>1479</td> <td>25</td> <td>2736</td> </tr> <tr> <td>入院は必要な</td> <td>45.0%</td> <td>54.1%</td> <td>.9%</td> <td>100.0%</td> </tr> <tr> <td>合計</td> <td>度数</td> <td>1759</td> <td>1817</td> <td>29</td> <td>3605</td> </tr> <tr> <td></td> <td>%</td> <td>48.8%</td> <td>50.4%</td> <td>.8%</td> <td>100.0%</td> </tr> <tr> <td rowspan="4">介護療養型医療施設</td> <td>医療区分1かつ</td> <td>644</td> <td>208</td> <td>3</td> <td>855</td> </tr> <tr> <td>入院医療が必</td> <td>75.3%</td> <td>24.3%</td> <td>.4%</td> <td>100.0%</td> </tr> <tr> <td>医療区分1だが</td> <td>265</td> <td>247</td> <td>9</td> <td>522</td> </tr> <tr> <td>入院は必要な</td> <td>50.9%</td> <td>47.4%</td> <td>1.7%</td> <td>100.0%</td> </tr> <tr> <td>合計</td> <td>度数</td> <td>909</td> <td>455</td> <td>12</td> <td>1376</td> </tr> <tr> <td></td> <td>%</td> <td>66.1%</td> <td>33.1%</td> <td>.9%</td> <td>100.0%</td> </tr> <tr> <td rowspan="4">医療療養病床</td> <td>医療区分1かつ</td> <td>115</td> <td>32</td> <td>2</td> <td>149</td> </tr> <tr> <td>入院医療が必</td> <td>77.2%</td> <td>21.5%</td> <td>1.3%</td> <td>100.0%</td> </tr> <tr> <td>医療区分1だが</td> <td>134</td> <td>82</td> <td>0</td> <td>216</td> </tr> <tr> <td>入院は必要な</td> <td>62.0%</td> <td>38.0%</td> <td>0.0%</td> <td>100.0%</td> </tr> <tr> <td>合計</td> <td>度数</td> <td>249</td> <td>114</td> <td>2</td> <td>365</td> </tr> <tr> <td></td> <td>%</td> <td>68.2%</td> <td>31.2%</td> <td>.5%</td> <td>100.0%</td> </tr> <tr> <td rowspan="4">全体</td> <td>医療区分1かつ</td> <td>1773</td> <td>1050</td> <td>21</td> <td>2844</td> </tr> <tr> <td>入院医療が必</td> <td>62.3%</td> <td>36.9%</td> <td>.7%</td> <td>100.0%</td> </tr> <tr> <td>医療区分1だが</td> <td>2400</td> <td>2905</td> <td>59</td> <td>5364</td> </tr> <tr> <td>入院は必要な</td> <td>44.7%</td> <td>54.2%</td> <td>1.1%</td> <td>100.0%</td> </tr> <tr> <td>合計</td> <td>度数</td> <td>4173</td> <td>3955</td> <td>80</td> <td>8208</td> </tr> <tr> <td></td> <td>%</td> <td>50.8%</td> <td>48.2%</td> <td>1.0%</td> <td>100.0%</td> </tr> </tbody> </table>	施設類型		在宅療養でも対応できるが、家族が介護困難または不在のため			合計	なし	あり	不詳	介護老人福祉施設	医療区分1かつ	487	472	12	971	入院医療が必	50.2%	48.6%	1.2%	100.0%	医療区分1だが	769	1097	25	1891	入院は必要な	40.7%	58.0%	1.3%	100.0%	合計	度数	1256	1569	37	2862		%	43.9%	54.8%	1.3%	100.0%	介護老人保健施設	医療区分1かつ	527	338	4	869	入院医療が必	60.6%	38.9%	.5%	100.0%	医療区分1だが	1232	1479	25	2736	入院は必要な	45.0%	54.1%	.9%	100.0%	合計	度数	1759	1817	29	3605		%	48.8%	50.4%	.8%	100.0%	介護療養型医療施設	医療区分1かつ	644	208	3	855	入院医療が必	75.3%	24.3%	.4%	100.0%	医療区分1だが	265	247	9	522	入院は必要な	50.9%	47.4%	1.7%	100.0%	合計	度数	909	455	12	1376		%	66.1%	33.1%	.9%	100.0%	医療療養病床	医療区分1かつ	115	32	2	149	入院医療が必	77.2%	21.5%	1.3%	100.0%	医療区分1だが	134	82	0	216	入院は必要な	62.0%	38.0%	0.0%	100.0%	合計	度数	249	114	2	365		%	68.2%	31.2%	.5%	100.0%	全体	医療区分1かつ	1773	1050	21	2844	入院医療が必	62.3%	36.9%	.7%	100.0%	医療区分1だが	2400	2905	59	5364	入院は必要な	44.7%	54.2%	1.1%	100.0%	合計	度数	4173	3955	80	8208		%	50.8%	48.2%	1.0%	100.0%
施設類型		在宅療養でも対応できるが、家族が介護困難または不在のため			合計																																																																																																																																																																																																																																																																																																																																																										
		なし	あり	不詳																																																																																																																																																																																																																																																																																																																																																											
介護老人福祉施設	医療区分1かつ	487	472	12	971																																																																																																																																																																																																																																																																																																																																																										
	入院医療が必	50.2%	48.6%	1.2%	100.0%																																																																																																																																																																																																																																																																																																																																																										
	医療区分1だが	769	1097	25	1891																																																																																																																																																																																																																																																																																																																																																										
	入院は必要な	40.7%	58.0%	1.3%	100.0%																																																																																																																																																																																																																																																																																																																																																										
合計	度数	1256	1569	37	2862																																																																																																																																																																																																																																																																																																																																																										
	%	43.9%	54.8%	1.3%	100.0%																																																																																																																																																																																																																																																																																																																																																										
介護老人保健施設	医療区分1かつ	527	338	4	869																																																																																																																																																																																																																																																																																																																																																										
	入院医療が必	60.6%	38.9%	0.5%	100.0%																																																																																																																																																																																																																																																																																																																																																										
	医療区分1だが	1232	1479	25	2736																																																																																																																																																																																																																																																																																																																																																										
	入院は必要な	45.0%	54.1%	0.9%	100.0%																																																																																																																																																																																																																																																																																																																																																										
合計	度数	1759	1817	29	3605																																																																																																																																																																																																																																																																																																																																																										
	%	48.8%	50.4%	0.8%	100.0%																																																																																																																																																																																																																																																																																																																																																										
介護療養型医療施設	医療区分1かつ	644	208	3	855																																																																																																																																																																																																																																																																																																																																																										
	入院医療が必	75.3%	24.3%	0.4%	100.0%																																																																																																																																																																																																																																																																																																																																																										
	医療区分1だが	265	247	9	522																																																																																																																																																																																																																																																																																																																																																										
	入院は必要な	50.8%	47.4%	1.7%	100.0%																																																																																																																																																																																																																																																																																																																																																										
合計	度数	909	455	12	1377																																																																																																																																																																																																																																																																																																																																																										
	%	66.0%	33.0%	0.9%	100.0%																																																																																																																																																																																																																																																																																																																																																										
医療療養病床	医療区分1かつ	115	32	2	149																																																																																																																																																																																																																																																																																																																																																										
	入院医療が必	77.2%	21.5%	1.3%	100.0%																																																																																																																																																																																																																																																																																																																																																										
	医療区分1だが	134	82	0	216																																																																																																																																																																																																																																																																																																																																																										
	入院は必要な	62.0%	38.0%	0.0%	100.0%																																																																																																																																																																																																																																																																																																																																																										
合計	度数	249	114	2	365																																																																																																																																																																																																																																																																																																																																																										
	%	68.2%	31.2%	0.5%	100.0%																																																																																																																																																																																																																																																																																																																																																										
全体	医療区分1かつ	1773	1050	21	2844																																																																																																																																																																																																																																																																																																																																																										
	入院医療が必	62.3%	36.9%	0.7%	100.0%																																																																																																																																																																																																																																																																																																																																																										
	医療区分1だが	2400	2905	59	5364																																																																																																																																																																																																																																																																																																																																																										
	入院は必要な	44.7%	54.2%	1.1%	100.0%																																																																																																																																																																																																																																																																																																																																																										
合計	度数	4173	3955	80	8208																																																																																																																																																																																																																																																																																																																																																										
	%	50.8%	48.2%	1.0%	100.0%																																																																																																																																																																																																																																																																																																																																																										
施設類型		在宅療養でも対応できるが、家族が介護困難または不在のため			合計																																																																																																																																																																																																																																																																																																																																																										
		なし	あり	不詳																																																																																																																																																																																																																																																																																																																																																											
介護老人福祉施設	医療区分1かつ	487	472	12	971																																																																																																																																																																																																																																																																																																																																																										
	入院医療が必	50.2%	48.6%	1.2%	100.0%																																																																																																																																																																																																																																																																																																																																																										
	医療区分1だが	769	1097	25	1891																																																																																																																																																																																																																																																																																																																																																										
	入院は必要な	40.7%	58.0%	1.3%	100.0%																																																																																																																																																																																																																																																																																																																																																										
合計	度数	1256	1569	37	2862																																																																																																																																																																																																																																																																																																																																																										
	%	43.9%	54.8%	1.3%	100.0%																																																																																																																																																																																																																																																																																																																																																										
介護老人保健施設	医療区分1かつ	527	338	4	869																																																																																																																																																																																																																																																																																																																																																										
	入院医療が必	60.6%	38.9%	.5%	100.0%																																																																																																																																																																																																																																																																																																																																																										
	医療区分1だが	1232	1479	25	2736																																																																																																																																																																																																																																																																																																																																																										
	入院は必要な	45.0%	54.1%	.9%	100.0%																																																																																																																																																																																																																																																																																																																																																										
合計	度数	1759	1817	29	3605																																																																																																																																																																																																																																																																																																																																																										
	%	48.8%	50.4%	.8%	100.0%																																																																																																																																																																																																																																																																																																																																																										
介護療養型医療施設	医療区分1かつ	644	208	3	855																																																																																																																																																																																																																																																																																																																																																										
	入院医療が必	75.3%	24.3%	.4%	100.0%																																																																																																																																																																																																																																																																																																																																																										
	医療区分1だが	265	247	9	522																																																																																																																																																																																																																																																																																																																																																										
	入院は必要な	50.9%	47.4%	1.7%	100.0%																																																																																																																																																																																																																																																																																																																																																										
合計	度数	909	455	12	1376																																																																																																																																																																																																																																																																																																																																																										
	%	66.1%	33.1%	.9%	100.0%																																																																																																																																																																																																																																																																																																																																																										
医療療養病床	医療区分1かつ	115	32	2	149																																																																																																																																																																																																																																																																																																																																																										
	入院医療が必	77.2%	21.5%	1.3%	100.0%																																																																																																																																																																																																																																																																																																																																																										
	医療区分1だが	134	82	0	216																																																																																																																																																																																																																																																																																																																																																										
	入院は必要な	62.0%	38.0%	0.0%	100.0%																																																																																																																																																																																																																																																																																																																																																										
合計	度数	249	114	2	365																																																																																																																																																																																																																																																																																																																																																										
	%	68.2%	31.2%	.5%	100.0%																																																																																																																																																																																																																																																																																																																																																										
全体	医療区分1かつ	1773	1050	21	2844																																																																																																																																																																																																																																																																																																																																																										
	入院医療が必	62.3%	36.9%	.7%	100.0%																																																																																																																																																																																																																																																																																																																																																										
	医療区分1だが	2400	2905	59	5364																																																																																																																																																																																																																																																																																																																																																										
	入院は必要な	44.7%	54.2%	1.1%	100.0%																																																																																																																																																																																																																																																																																																																																																										
合計	度数	4173	3955	80	8208																																																																																																																																																																																																																																																																																																																																																										
	%	50.8%	48.2%	1.0%	100.0%																																																																																																																																																																																																																																																																																																																																																										
102	1 行目	<p>・介護老人保健施設、介護療養型医療施設では、入所者・入院患者に必要な介護としては、「施設への入所が必要な者」が入院・入所が必要な者では 9 割以上を占めている一方、入院・入所が不要な者では 6 割未満と 30～40 ポイントの差がみられており、医療療養病床についても入院・入所医療が必要な者と不要な者で 30 ポイント程度の差がみられている。また居宅サービスの利用で対応可能な者の割合も、介護老人保健施設、介護療養型医療施設、医療療養病床では入院・入所医療が必要な者では数%であるのに対し、不要な者では約 4 割であった。</p>	<p>・介護老人保健施設、介護療養型医療施設では、入所者・入院患者に必要な介護としては、「施設への入所が必要な者」が入院・入所が必要な者では 9 割以上を占めている一方、入院・入所が不要な者では 6 割未満と 30～40 ポイントの差がみられており、医療療養病床についても入院・入所医療が必要な者と不要な者で 40 ポイント程度の差がみられている。また居宅サービスの利用で対応可能な者の割合も、介護老人保健施設、介護療養型医療施設、医療療養病床では入院・入所医療が必要な者では数%であるのに対し、不要な者では 4 割を超えていた。</p>																																																																																																																																																																																																																																																																																																																																																												

頁	修正箇所	正	誤																																																																																																																																																																																																																																																																																																																																																																																																																												
102	図表 152	<table border="1"> <thead> <tr> <th rowspan="2">施設類型</th> <th rowspan="2"></th> <th colspan="4">入所者・患者に必要と考えられる介護</th> <th rowspan="2">合計</th> </tr> <tr> <th>施設が設 必 要 への 入</th> <th>対ス居 応の宅 可利 用サ ー ビ</th> <th>ほ ぼ 不 要</th> <th>不 詳</th> </tr> </thead> <tbody> <tr> <td rowspan="3">介護老人福祉施設</td> <td>医療区分1かつ 入院医療が必 要</td> <td>945</td> <td>2</td> <td>5</td> <td>19</td> <td>971</td> </tr> <tr> <td>%</td> <td>97.3%</td> <td>0.2%</td> <td>0.5%</td> <td>2.0%</td> <td>100.0%</td> </tr> <tr> <td>医療区分1だが 入院は必要な</td> <td>1577</td> <td>169</td> <td>60</td> <td>85</td> <td>1891</td> </tr> <tr> <td>%</td> <td>83.4%</td> <td>8.9%</td> <td>3.2%</td> <td>4.5%</td> <td>100.0%</td> </tr> <tr> <td>合計</td> <td>度数</td> <td>2522</td> <td>171</td> <td>65</td> <td>104</td> <td>2862</td> </tr> <tr> <td>%</td> <td></td> <td>88.1%</td> <td>6.0%</td> <td>2.3%</td> <td>3.6%</td> <td>100.0%</td> </tr> <tr> <td rowspan="3">介護老人保健施設</td> <td>医療区分1かつ 入院医療が必 要</td> <td>839</td> <td>12</td> <td>1</td> <td>17</td> <td>869</td> </tr> <tr> <td>%</td> <td>96.5%</td> <td>1.4%</td> <td>0.1%</td> <td>2.0%</td> <td>100.0%</td> </tr> <tr> <td>医療区分1だが 入院は必要な</td> <td>1548</td> <td>1134</td> <td>24</td> <td>30</td> <td>2736</td> </tr> <tr> <td>%</td> <td>56.6%</td> <td>41.4%</td> <td>0.9%</td> <td>1.1%</td> <td>100.0%</td> </tr> <tr> <td>合計</td> <td>度数</td> <td>2387</td> <td>1146</td> <td>25</td> <td>47</td> <td>3605</td> </tr> <tr> <td>%</td> <td></td> <td>66.2%</td> <td>31.8%</td> <td>0.7%</td> <td>1.3%</td> <td>100.0%</td> </tr> <tr> <td rowspan="3">介護療養型医療施設</td> <td>医療区分1かつ 入院医療が必 要</td> <td>797</td> <td>5</td> <td>17</td> <td>36</td> <td>855</td> </tr> <tr> <td>%</td> <td>93.2%</td> <td>0.6%</td> <td>2.0%</td> <td>4.2%</td> <td>100.0%</td> </tr> <tr> <td>医療区分1だが 入院は必要な</td> <td>306</td> <td>206</td> <td>3</td> <td>7</td> <td>522</td> </tr> <tr> <td>%</td> <td>58.7%</td> <td>39.4%</td> <td>0.6%</td> <td>1.3%</td> <td>100.0%</td> </tr> <tr> <td>合計</td> <td>度数</td> <td>1103</td> <td>211</td> <td>20</td> <td>43</td> <td>1377</td> </tr> <tr> <td>%</td> <td></td> <td>80.1%</td> <td>15.3%</td> <td>1.5%</td> <td>3.1%</td> <td>100.0%</td> </tr> <tr> <td rowspan="3">医療療養病床</td> <td>医療区分1かつ 入院医療が必 要</td> <td>109</td> <td>7</td> <td>26</td> <td>7</td> <td>149</td> </tr> <tr> <td>%</td> <td>73.2%</td> <td>4.7%</td> <td>17.4%</td> <td>4.7%</td> <td>100.0%</td> </tr> <tr> <td>医療区分1だが 入院は必要な</td> <td>93</td> <td>97</td> <td>15</td> <td>11</td> <td>216</td> </tr> <tr> <td>%</td> <td>43.1%</td> <td>44.9%</td> <td>6.9%</td> <td>5.1%</td> <td>100.0%</td> </tr> <tr> <td>合計</td> <td>度数</td> <td>202</td> <td>104</td> <td>41</td> <td>18</td> <td>365</td> </tr> <tr> <td>%</td> <td></td> <td>55.3%</td> <td>28.5%</td> <td>11.2%</td> <td>4.9%</td> <td>100.0%</td> </tr> <tr> <td rowspan="3">全体</td> <td>医療区分1かつ 入院医療が必 要</td> <td>2690</td> <td>26</td> <td>49</td> <td>79</td> <td>2844</td> </tr> <tr> <td>%</td> <td>94.6%</td> <td>0.9%</td> <td>1.7%</td> <td>2.8%</td> <td>100.0%</td> </tr> <tr> <td>医療区分1だが 入院は必要な</td> <td>3524</td> <td>1606</td> <td>102</td> <td>133</td> <td>5364</td> </tr> <tr> <td>%</td> <td>65.7%</td> <td>29.9%</td> <td>1.9%</td> <td>2.5%</td> <td>100.0%</td> </tr> <tr> <td>合計</td> <td>度数</td> <td>6214</td> <td>1632</td> <td>151</td> <td>212</td> <td>8208</td> </tr> <tr> <td>%</td> <td></td> <td>75.7%</td> <td>19.9%</td> <td>1.8%</td> <td>2.6%</td> <td>100.0%</td> </tr> </tbody> </table>	施設類型		入所者・患者に必要と考えられる介護				合計	施設が設 必 要 への 入	対ス居 応の宅 可利 用サ ー ビ	ほ ぼ 不 要	不 詳	介護老人福祉施設	医療区分1かつ 入院医療が必 要	945	2	5	19	971	%	97.3%	0.2%	0.5%	2.0%	100.0%	医療区分1だが 入院は必要な	1577	169	60	85	1891	%	83.4%	8.9%	3.2%	4.5%	100.0%	合計	度数	2522	171	65	104	2862	%		88.1%	6.0%	2.3%	3.6%	100.0%	介護老人保健施設	医療区分1かつ 入院医療が必 要	839	12	1	17	869	%	96.5%	1.4%	0.1%	2.0%	100.0%	医療区分1だが 入院は必要な	1548	1134	24	30	2736	%	56.6%	41.4%	0.9%	1.1%	100.0%	合計	度数	2387	1146	25	47	3605	%		66.2%	31.8%	0.7%	1.3%	100.0%	介護療養型医療施設	医療区分1かつ 入院医療が必 要	797	5	17	36	855	%	93.2%	0.6%	2.0%	4.2%	100.0%	医療区分1だが 入院は必要な	306	206	3	7	522	%	58.7%	39.4%	0.6%	1.3%	100.0%	合計	度数	1103	211	20	43	1377	%		80.1%	15.3%	1.5%	3.1%	100.0%	医療療養病床	医療区分1かつ 入院医療が必 要	109	7	26	7	149	%	73.2%	4.7%	17.4%	4.7%	100.0%	医療区分1だが 入院は必要な	93	97	15	11	216	%	43.1%	44.9%	6.9%	5.1%	100.0%	合計	度数	202	104	41	18	365	%		55.3%	28.5%	11.2%	4.9%	100.0%	全体	医療区分1かつ 入院医療が必 要	2690	26	49	79	2844	%	94.6%	0.9%	1.7%	2.8%	100.0%	医療区分1だが 入院は必要な	3524	1606	102	133	5364	%	65.7%	29.9%	1.9%	2.5%	100.0%	合計	度数	6214	1632	151	212	8208	%		75.7%	19.9%	1.8%	2.6%	100.0%	<table border="1"> <thead> <tr> <th rowspan="2">施設類型</th> <th rowspan="2"></th> <th colspan="4">入所者・患者に必要と考えられる介護</th> <th rowspan="2">合計</th> </tr> <tr> <th>施設が設 必 要 への 入</th> <th>対ス居 応の宅 可利 用サ ー ビ</th> <th>ほ ぼ 不 要</th> <th>不 詳</th> </tr> </thead> <tbody> <tr> <td rowspan="3">介護老人福祉施設</td> <td>医療区分1かつ 入院医療が必 要</td> <td>945</td> <td>2</td> <td>5</td> <td>19</td> <td>971</td> </tr> <tr> <td>%</td> <td>97.3%</td> <td>.2%</td> <td>.5%</td> <td>2.0%</td> <td>100.0%</td> </tr> <tr> <td>医療区分1だが 入院は必要な</td> <td>1577</td> <td>169</td> <td>60</td> <td>85</td> <td>1891</td> </tr> <tr> <td>%</td> <td>83.4%</td> <td>8.9%</td> <td>3.2%</td> <td>4.5%</td> <td>100.0%</td> </tr> <tr> <td>合計</td> <td>度数</td> <td>2522</td> <td>171</td> <td>65</td> <td>104</td> <td>2862</td> </tr> <tr> <td>%</td> <td></td> <td>88.1%</td> <td>6.0%</td> <td>2.3%</td> <td>3.6%</td> <td>100.0%</td> </tr> <tr> <td rowspan="3">介護老人保健施設</td> <td>医療区分1かつ 入院医療が必 要</td> <td>839</td> <td>12</td> <td>1</td> <td>17</td> <td>869</td> </tr> <tr> <td>%</td> <td>96.5%</td> <td>1.4%</td> <td>.1%</td> <td>2.0%</td> <td>100.0%</td> </tr> <tr> <td>医療区分1だが 入院は必要な</td> <td>1548</td> <td>1134</td> <td>24</td> <td>30</td> <td>2736</td> </tr> <tr> <td>%</td> <td>56.6%</td> <td>41.4%</td> <td>0.9%</td> <td>1.1%</td> <td>100.0%</td> </tr> <tr> <td>合計</td> <td>度数</td> <td>2387</td> <td>1146</td> <td>25</td> <td>47</td> <td>3605</td> </tr> <tr> <td>%</td> <td></td> <td>66.2%</td> <td>31.8%</td> <td>.7%</td> <td>1.3%</td> <td>100.0%</td> </tr> <tr> <td rowspan="3">介護療養型医療施設</td> <td>医療区分1かつ 入院医療が必 要</td> <td>797</td> <td>5</td> <td>17</td> <td>36</td> <td>855</td> </tr> <tr> <td>%</td> <td>93.2%</td> <td>.6%</td> <td>2.0%</td> <td>4.2%</td> <td>100.0%</td> </tr> <tr> <td>医療区分1だが 入院は必要な</td> <td>306</td> <td>206</td> <td>3</td> <td>7</td> <td>522</td> </tr> <tr> <td>%</td> <td>58.6%</td> <td>39.5%</td> <td>.6%</td> <td>1.3%</td> <td>100.0%</td> </tr> <tr> <td>合計</td> <td>度数</td> <td>1103</td> <td>211</td> <td>20</td> <td>43</td> <td>1377</td> </tr> <tr> <td>%</td> <td></td> <td>80.1%</td> <td>15.3%</td> <td>1.5%</td> <td>3.1%</td> <td>100.0%</td> </tr> <tr> <td rowspan="3">医療療養病床</td> <td>医療区分1かつ 入院医療が必 要</td> <td>109</td> <td>7</td> <td>26</td> <td>7</td> <td>149</td> </tr> <tr> <td>%</td> <td>73.2%</td> <td>4.7%</td> <td>17.4%</td> <td>4.7%</td> <td>100.0%</td> </tr> <tr> <td>医療区分1だが 入院は必要な</td> <td>93</td> <td>97</td> <td>15</td> <td>11</td> <td>216</td> </tr> <tr> <td>%</td> <td>43.1%</td> <td>44.9%</td> <td>6.9%</td> <td>5.1%</td> <td>100.0%</td> </tr> <tr> <td>合計</td> <td>度数</td> <td>202</td> <td>104</td> <td>41</td> <td>18</td> <td>365</td> </tr> <tr> <td>%</td> <td></td> <td>55.3%</td> <td>28.5%</td> <td>11.2%</td> <td>4.9%</td> <td>100.0%</td> </tr> <tr> <td rowspan="3">全体</td> <td>医療区分1かつ 入院医療が必 要</td> <td>2690</td> <td>26</td> <td>49</td> <td>79</td> <td>2844</td> </tr> <tr> <td>%</td> <td>94.6%</td> <td>.9%</td> <td>1.7%</td> <td>2.8%</td> <td>100.0%</td> </tr> <tr> <td>医療区分1だが 入院は必要な</td> <td>3524</td> <td>1606</td> <td>102</td> <td>133</td> <td>5365</td> </tr> <tr> <td>%</td> <td>65.7%</td> <td>29.9%</td> <td>1.9%</td> <td>2.5%</td> <td>100.0%</td> </tr> <tr> <td>合計</td> <td>度数</td> <td>6214</td> <td>1632</td> <td>151</td> <td>212</td> <td>8209</td> </tr> <tr> <td>%</td> <td></td> <td>75.7%</td> <td>19.9%</td> <td>1.8%</td> <td>2.6%</td> <td>100.0%</td> </tr> </tbody> </table>	施設類型		入所者・患者に必要と考えられる介護				合計	施設が設 必 要 への 入	対ス居 応の宅 可利 用サ ー ビ	ほ ぼ 不 要	不 詳	介護老人福祉施設	医療区分1かつ 入院医療が必 要	945	2	5	19	971	%	97.3%	.2%	.5%	2.0%	100.0%	医療区分1だが 入院は必要な	1577	169	60	85	1891	%	83.4%	8.9%	3.2%	4.5%	100.0%	合計	度数	2522	171	65	104	2862	%		88.1%	6.0%	2.3%	3.6%	100.0%	介護老人保健施設	医療区分1かつ 入院医療が必 要	839	12	1	17	869	%	96.5%	1.4%	.1%	2.0%	100.0%	医療区分1だが 入院は必要な	1548	1134	24	30	2736	%	56.6%	41.4%	0.9%	1.1%	100.0%	合計	度数	2387	1146	25	47	3605	%		66.2%	31.8%	.7%	1.3%	100.0%	介護療養型医療施設	医療区分1かつ 入院医療が必 要	797	5	17	36	855	%	93.2%	.6%	2.0%	4.2%	100.0%	医療区分1だが 入院は必要な	306	206	3	7	522	%	58.6%	39.5%	.6%	1.3%	100.0%	合計	度数	1103	211	20	43	1377	%		80.1%	15.3%	1.5%	3.1%	100.0%	医療療養病床	医療区分1かつ 入院医療が必 要	109	7	26	7	149	%	73.2%	4.7%	17.4%	4.7%	100.0%	医療区分1だが 入院は必要な	93	97	15	11	216	%	43.1%	44.9%	6.9%	5.1%	100.0%	合計	度数	202	104	41	18	365	%		55.3%	28.5%	11.2%	4.9%	100.0%	全体	医療区分1かつ 入院医療が必 要	2690	26	49	79	2844	%	94.6%	.9%	1.7%	2.8%	100.0%	医療区分1だが 入院は必要な	3524	1606	102	133	5365	%	65.7%	29.9%	1.9%	2.5%	100.0%	合計	度数	6214	1632	151	212	8209	%		75.7%	19.9%	1.8%	2.6%	100.0%
施設類型		入所者・患者に必要と考えられる介護				合計																																																																																																																																																																																																																																																																																																																																																																																																																									
		施設が設 必 要 への 入	対ス居 応の宅 可利 用サ ー ビ	ほ ぼ 不 要	不 詳																																																																																																																																																																																																																																																																																																																																																																																																																										
介護老人福祉施設	医療区分1かつ 入院医療が必 要	945	2	5	19	971																																																																																																																																																																																																																																																																																																																																																																																																																									
	%	97.3%	0.2%	0.5%	2.0%	100.0%																																																																																																																																																																																																																																																																																																																																																																																																																									
	医療区分1だが 入院は必要な	1577	169	60	85	1891																																																																																																																																																																																																																																																																																																																																																																																																																									
%	83.4%	8.9%	3.2%	4.5%	100.0%																																																																																																																																																																																																																																																																																																																																																																																																																										
合計	度数	2522	171	65	104	2862																																																																																																																																																																																																																																																																																																																																																																																																																									
%		88.1%	6.0%	2.3%	3.6%	100.0%																																																																																																																																																																																																																																																																																																																																																																																																																									
介護老人保健施設	医療区分1かつ 入院医療が必 要	839	12	1	17	869																																																																																																																																																																																																																																																																																																																																																																																																																									
	%	96.5%	1.4%	0.1%	2.0%	100.0%																																																																																																																																																																																																																																																																																																																																																																																																																									
	医療区分1だが 入院は必要な	1548	1134	24	30	2736																																																																																																																																																																																																																																																																																																																																																																																																																									
%	56.6%	41.4%	0.9%	1.1%	100.0%																																																																																																																																																																																																																																																																																																																																																																																																																										
合計	度数	2387	1146	25	47	3605																																																																																																																																																																																																																																																																																																																																																																																																																									
%		66.2%	31.8%	0.7%	1.3%	100.0%																																																																																																																																																																																																																																																																																																																																																																																																																									
介護療養型医療施設	医療区分1かつ 入院医療が必 要	797	5	17	36	855																																																																																																																																																																																																																																																																																																																																																																																																																									
	%	93.2%	0.6%	2.0%	4.2%	100.0%																																																																																																																																																																																																																																																																																																																																																																																																																									
	医療区分1だが 入院は必要な	306	206	3	7	522																																																																																																																																																																																																																																																																																																																																																																																																																									
%	58.7%	39.4%	0.6%	1.3%	100.0%																																																																																																																																																																																																																																																																																																																																																																																																																										
合計	度数	1103	211	20	43	1377																																																																																																																																																																																																																																																																																																																																																																																																																									
%		80.1%	15.3%	1.5%	3.1%	100.0%																																																																																																																																																																																																																																																																																																																																																																																																																									
医療療養病床	医療区分1かつ 入院医療が必 要	109	7	26	7	149																																																																																																																																																																																																																																																																																																																																																																																																																									
	%	73.2%	4.7%	17.4%	4.7%	100.0%																																																																																																																																																																																																																																																																																																																																																																																																																									
	医療区分1だが 入院は必要な	93	97	15	11	216																																																																																																																																																																																																																																																																																																																																																																																																																									
%	43.1%	44.9%	6.9%	5.1%	100.0%																																																																																																																																																																																																																																																																																																																																																																																																																										
合計	度数	202	104	41	18	365																																																																																																																																																																																																																																																																																																																																																																																																																									
%		55.3%	28.5%	11.2%	4.9%	100.0%																																																																																																																																																																																																																																																																																																																																																																																																																									
全体	医療区分1かつ 入院医療が必 要	2690	26	49	79	2844																																																																																																																																																																																																																																																																																																																																																																																																																									
	%	94.6%	0.9%	1.7%	2.8%	100.0%																																																																																																																																																																																																																																																																																																																																																																																																																									
	医療区分1だが 入院は必要な	3524	1606	102	133	5364																																																																																																																																																																																																																																																																																																																																																																																																																									
%	65.7%	29.9%	1.9%	2.5%	100.0%																																																																																																																																																																																																																																																																																																																																																																																																																										
合計	度数	6214	1632	151	212	8208																																																																																																																																																																																																																																																																																																																																																																																																																									
%		75.7%	19.9%	1.8%	2.6%	100.0%																																																																																																																																																																																																																																																																																																																																																																																																																									
施設類型		入所者・患者に必要と考えられる介護				合計																																																																																																																																																																																																																																																																																																																																																																																																																									
		施設が設 必 要 への 入	対ス居 応の宅 可利 用サ ー ビ	ほ ぼ 不 要	不 詳																																																																																																																																																																																																																																																																																																																																																																																																																										
介護老人福祉施設	医療区分1かつ 入院医療が必 要	945	2	5	19	971																																																																																																																																																																																																																																																																																																																																																																																																																									
	%	97.3%	.2%	.5%	2.0%	100.0%																																																																																																																																																																																																																																																																																																																																																																																																																									
	医療区分1だが 入院は必要な	1577	169	60	85	1891																																																																																																																																																																																																																																																																																																																																																																																																																									
%	83.4%	8.9%	3.2%	4.5%	100.0%																																																																																																																																																																																																																																																																																																																																																																																																																										
合計	度数	2522	171	65	104	2862																																																																																																																																																																																																																																																																																																																																																																																																																									
%		88.1%	6.0%	2.3%	3.6%	100.0%																																																																																																																																																																																																																																																																																																																																																																																																																									
介護老人保健施設	医療区分1かつ 入院医療が必 要	839	12	1	17	869																																																																																																																																																																																																																																																																																																																																																																																																																									
	%	96.5%	1.4%	.1%	2.0%	100.0%																																																																																																																																																																																																																																																																																																																																																																																																																									
	医療区分1だが 入院は必要な	1548	1134	24	30	2736																																																																																																																																																																																																																																																																																																																																																																																																																									
%	56.6%	41.4%	0.9%	1.1%	100.0%																																																																																																																																																																																																																																																																																																																																																																																																																										
合計	度数	2387	1146	25	47	3605																																																																																																																																																																																																																																																																																																																																																																																																																									
%		66.2%	31.8%	.7%	1.3%	100.0%																																																																																																																																																																																																																																																																																																																																																																																																																									
介護療養型医療施設	医療区分1かつ 入院医療が必 要	797	5	17	36	855																																																																																																																																																																																																																																																																																																																																																																																																																									
	%	93.2%	.6%	2.0%	4.2%	100.0%																																																																																																																																																																																																																																																																																																																																																																																																																									
	医療区分1だが 入院は必要な	306	206	3	7	522																																																																																																																																																																																																																																																																																																																																																																																																																									
%	58.6%	39.5%	.6%	1.3%	100.0%																																																																																																																																																																																																																																																																																																																																																																																																																										
合計	度数	1103	211	20	43	1377																																																																																																																																																																																																																																																																																																																																																																																																																									
%		80.1%	15.3%	1.5%	3.1%	100.0%																																																																																																																																																																																																																																																																																																																																																																																																																									
医療療養病床	医療区分1かつ 入院医療が必 要	109	7	26	7	149																																																																																																																																																																																																																																																																																																																																																																																																																									
	%	73.2%	4.7%	17.4%	4.7%	100.0%																																																																																																																																																																																																																																																																																																																																																																																																																									
	医療区分1だが 入院は必要な	93	97	15	11	216																																																																																																																																																																																																																																																																																																																																																																																																																									
%	43.1%	44.9%	6.9%	5.1%	100.0%																																																																																																																																																																																																																																																																																																																																																																																																																										
合計	度数	202	104	41	18	365																																																																																																																																																																																																																																																																																																																																																																																																																									
%		55.3%	28.5%	11.2%	4.9%	100.0%																																																																																																																																																																																																																																																																																																																																																																																																																									
全体	医療区分1かつ 入院医療が必 要	2690	26	49	79	2844																																																																																																																																																																																																																																																																																																																																																																																																																									
	%	94.6%	.9%	1.7%	2.8%	100.0%																																																																																																																																																																																																																																																																																																																																																																																																																									
	医療区分1だが 入院は必要な	3524	1606	102	133	5365																																																																																																																																																																																																																																																																																																																																																																																																																									
%	65.7%	29.9%	1.9%	2.5%	100.0%																																																																																																																																																																																																																																																																																																																																																																																																																										
合計	度数	6214	1632	151	212	8209																																																																																																																																																																																																																																																																																																																																																																																																																									
%		75.7%	19.9%	1.8%	2.6%	100.0%																																																																																																																																																																																																																																																																																																																																																																																																																									
103	1 行目	最も適切と考えられる生活・療養の場についてみると、介護老人保健施設、介護療養型医療施設、医療療養病床では、入院・入所は必要ない者は「自宅」が最も適切であるとの回答がそれぞれ 34.9%、23.1%、38.0%と高くなっていた。また、介護療養型では「介護老人福祉施設」との回答も 34.1%と高かった。	最も適切と考えられる生活・療養の場についてみると、介護老人保健施設、介護療養型医療施設、医療療養病床では、入院・入所は必要ない者は「自宅」が最も適切であるとの回答がそれぞれ 34.9%、23.0%、38.0%と高くなっていた。また、介護療養型では「介護老人福祉施設」との回答も 34.2%と高かった。																																																																																																																																																																																																																																																																																																																																																																																																																												

頁	修正箇所	正	誤																																																																																																																																																																																																																																																																																																																																																																																																																																																																																																																																																																																																																																																																																																																																																																																																																																		
103	図表 153	<table border="1"> <thead> <tr> <th rowspan="2">施設類型</th> <th rowspan="2"></th> <th colspan="11">最も適切と考えられる生活・療養の場</th> <th rowspan="2">合計</th> </tr> <tr> <th>自宅</th> <th>施設 介護 老人 福祉 施設</th> <th>介護 施設 老人 福祉 施設</th> <th>介護 施設 老人 福祉 施設</th> <th>介護 施設 老人 福祉 施設</th> <th>介護 施設 老人 福祉 施設</th> <th>介護 施設 老人 福祉 施設</th> <th>介護 施設 老人 福祉 施設</th> <th>介護 施設 老人 福祉 施設</th> <th>介護 施設 老人 福祉 施設</th> <th>介護 施設 老人 福祉 施設</th> <th>介護 施設 老人 福祉 施設</th> </tr> </thead> <tbody> <tr> <td rowspan="4">介護老人福祉施設</td> <td>医療区分けかつ 入院医療が必要</td> <td>23</td> <td>865</td> <td>12</td> <td>7</td> <td>2</td> <td>14</td> <td>16</td> <td>0</td> <td>2</td> <td>30</td> <td>971</td> </tr> <tr> <td>入院医療が必 要</td> <td>2.4%</td> <td>89.1%</td> <td>1.2%</td> <td>0.7%</td> <td>0.2%</td> <td>1.4%</td> <td>1.6%</td> <td>0.0%</td> <td>0.2%</td> <td>3.1%</td> <td>100.0%</td> </tr> <tr> <td>医療区分けだが 入院は必要ない</td> <td>151</td> <td>1629</td> <td>20</td> <td>23</td> <td>0</td> <td>4</td> <td>3</td> <td>0</td> <td>7</td> <td>53</td> <td>1891</td> </tr> <tr> <td>入院は必要ない</td> <td>8.0%</td> <td>86.1%</td> <td>1.1%</td> <td>1.2%</td> <td>0.0%</td> <td>0.2%</td> <td>0.3%</td> <td>0.0%</td> <td>0.4%</td> <td>2.7%</td> <td>100.0%</td> </tr> <tr> <td>合計</td> <td>度数</td> <td>174</td> <td>2494</td> <td>32</td> <td>30</td> <td>2</td> <td>18</td> <td>21</td> <td>0</td> <td>9</td> <td>82</td> <td>2862</td> </tr> <tr> <td></td> <td>%</td> <td>6.1%</td> <td>87.1%</td> <td>1.1%</td> <td>1.0%</td> <td>0.1%</td> <td>0.6%</td> <td>0.7%</td> <td>0.0%</td> <td>0.3%</td> <td>2.9%</td> <td>100.0%</td> </tr> <tr> <td rowspan="4">介護老人保健施設</td> <td>医療区分けかつ 入院医療が必要</td> <td>24</td> <td>280</td> <td>350</td> <td>30</td> <td>3</td> <td>31</td> <td>82</td> <td>14</td> <td>6</td> <td>49</td> <td>869</td> </tr> <tr> <td>入院医療が必 要</td> <td>2.8%</td> <td>32.2%</td> <td>40.3%</td> <td>3.5%</td> <td>0.3%</td> <td>3.6%</td> <td>9.4%</td> <td>1.6%</td> <td>0.7%</td> <td>5.6%</td> <td>100.0%</td> </tr> <tr> <td>医療区分けだが 入院は必要ない</td> <td>956</td> <td>881</td> <td>498</td> <td>249</td> <td>1</td> <td>4</td> <td>31</td> <td>2</td> <td>47</td> <td>67</td> <td>2758</td> </tr> <tr> <td>入院は必要ない</td> <td>34.9%</td> <td>32.2%</td> <td>18.2%</td> <td>9.1%</td> <td>0.0%</td> <td>0.1%</td> <td>1.1%</td> <td>0.1%</td> <td>1.7%</td> <td>2.4%</td> <td>100.0%</td> </tr> <tr> <td>合計</td> <td>度数</td> <td>980</td> <td>1161</td> <td>848</td> <td>279</td> <td>4</td> <td>35</td> <td>113</td> <td>16</td> <td>53</td> <td>116</td> <td>3605</td> </tr> <tr> <td></td> <td>%</td> <td>27.2%</td> <td>32.2%</td> <td>23.5%</td> <td>7.7%</td> <td>0.1%</td> <td>1.0%</td> <td>3.1%</td> <td>0.4%</td> <td>1.5%</td> <td>3.2%</td> <td>100.0%</td> </tr> <tr> <td rowspan="4">介護療養型医療施設</td> <td>医療区分けかつ 入院医療が必要</td> <td>5</td> <td>93</td> <td>33</td> <td>10</td> <td>1</td> <td>47</td> <td>620</td> <td>2</td> <td>4</td> <td>39</td> <td>833</td> </tr> <tr> <td>入院医療が必 要</td> <td>0.6%</td> <td>10.9%</td> <td>3.9%</td> <td>1.2%</td> <td>0.1%</td> <td>5.5%</td> <td>72.5%</td> <td>0.2%</td> <td>0.5%</td> <td>4.6%</td> <td>100.0%</td> </tr> <tr> <td>医療区分けだが 入院は必要ない</td> <td>120</td> <td>178</td> <td>44</td> <td>48</td> <td>0</td> <td>6</td> <td>111</td> <td>0</td> <td>3</td> <td>11</td> <td>522</td> </tr> <tr> <td>入院は必要ない</td> <td>23.4%</td> <td>34.1%</td> <td>8.4%</td> <td>9.2%</td> <td>0.0%</td> <td>1.2%</td> <td>21.3%</td> <td>0.0%</td> <td>0.6%</td> <td>2.1%</td> <td>100.0%</td> </tr> <tr> <td>合計</td> <td>度数</td> <td>125</td> <td>271</td> <td>77</td> <td>58</td> <td>1</td> <td>53</td> <td>731</td> <td>2</td> <td>7</td> <td>59</td> <td>1322</td> </tr> <tr> <td></td> <td>%</td> <td>9.1%</td> <td>19.7%</td> <td>5.6%</td> <td>4.2%</td> <td>0.1%</td> <td>3.8%</td> <td>53.1%</td> <td>0.1%</td> <td>0.5%</td> <td>3.6%</td> <td>100.0%</td> </tr> <tr> <td rowspan="4">医療療養病床</td> <td>医療区分けかつ 入院医療が必要</td> <td>4</td> <td>26</td> <td>8</td> <td>4</td> <td>0</td> <td>70</td> <td>30</td> <td>0</td> <td>1</td> <td>6</td> <td>149</td> </tr> <tr> <td>入院医療が必 要</td> <td>2.7%</td> <td>17.4%</td> <td>5.4%</td> <td>2.7%</td> <td>0.0%</td> <td>47.0%</td> <td>20.1%</td> <td>0.0%</td> <td>0.7%</td> <td>4.0%</td> <td>100.0%</td> </tr> <tr> <td>医療区分けだが 入院は必要ない</td> <td>82</td> <td>33</td> <td>31</td> <td>15</td> <td>1</td> <td>18</td> <td>25</td> <td>1</td> <td>5</td> <td>5</td> <td>216</td> </tr> <tr> <td>入院は必要ない</td> <td>38.0%</td> <td>15.3%</td> <td>14.4%</td> <td>6.9%</td> <td>0.5%</td> <td>8.3%</td> <td>11.6%</td> <td>0.5%</td> <td>2.3%</td> <td>2.3%</td> <td>100.0%</td> </tr> <tr> <td>合計</td> <td>度数</td> <td>86</td> <td>59</td> <td>39</td> <td>19</td> <td>1</td> <td>88</td> <td>55</td> <td>1</td> <td>6</td> <td>11</td> <td>365</td> </tr> <tr> <td></td> <td>%</td> <td>23.6%</td> <td>16.2%</td> <td>10.7%</td> <td>5.2%</td> <td>0.3%</td> <td>24.1%</td> <td>15.1%</td> <td>0.3%</td> <td>1.6%</td> <td>3.0%</td> <td>100.0%</td> </tr> <tr> <td rowspan="4">全体</td> <td>医療区分けかつ 入院医療が必要</td> <td>56</td> <td>1264</td> <td>403</td> <td>51</td> <td>1</td> <td>162</td> <td>748</td> <td>16</td> <td>13</td> <td>124</td> <td>2844</td> </tr> <tr> <td>入院医療が必 要</td> <td>2.0%</td> <td>44.5%</td> <td>14.2%</td> <td>1.8%</td> <td>0.2%</td> <td>5.7%</td> <td>26.3%</td> <td>0.6%</td> <td>0.5%</td> <td>4.4%</td> <td>100.0%</td> </tr> <tr> <td>医療区分けだが 入院医療が必要</td> <td>1309</td> <td>2721</td> <td>593</td> <td>335</td> <td>2</td> <td>32</td> <td>172</td> <td>3</td> <td>62</td> <td>139</td> <td>5364</td> </tr> <tr> <td>入院は必要ない</td> <td>24.4%</td> <td>50.7%</td> <td>11.1%</td> <td>6.2%</td> <td>0.0%</td> <td>0.6%</td> <td>3.2%</td> <td>0.1%</td> <td>1.2%</td> <td>2.5%</td> <td>100.0%</td> </tr> <tr> <td>合計</td> <td>度数</td> <td>1365</td> <td>3985</td> <td>996</td> <td>386</td> <td>8</td> <td>194</td> <td>920</td> <td>19</td> <td>75</td> <td>259</td> <td>8208</td> </tr> <tr> <td></td> <td>%</td> <td>16.6%</td> <td>48.6%</td> <td>12.1%</td> <td>4.7%</td> <td>0.1%</td> <td>2.4%</td> <td>11.2%</td> <td>0.2%</td> <td>0.9%</td> <td>3.2%</td> <td>100.0%</td> </tr> </tbody> </table>	施設類型		最も適切と考えられる生活・療養の場											合計	自宅	施設 介護 老人 福祉 施設	介護 施設 老人 福祉 施設	介護 施設 老人 福祉 施設	介護 施設 老人 福祉 施設	介護 施設 老人 福祉 施設	介護 施設 老人 福祉 施設	介護 施設 老人 福祉 施設	介護 施設 老人 福祉 施設	介護 施設 老人 福祉 施設	介護 施設 老人 福祉 施設	介護 施設 老人 福祉 施設	介護老人福祉施設	医療区分けかつ 入院医療が必要	23	865	12	7	2	14	16	0	2	30	971	入院医療が必 要	2.4%	89.1%	1.2%	0.7%	0.2%	1.4%	1.6%	0.0%	0.2%	3.1%	100.0%	医療区分けだが 入院は必要ない	151	1629	20	23	0	4	3	0	7	53	1891	入院は必要ない	8.0%	86.1%	1.1%	1.2%	0.0%	0.2%	0.3%	0.0%	0.4%	2.7%	100.0%	合計	度数	174	2494	32	30	2	18	21	0	9	82	2862		%	6.1%	87.1%	1.1%	1.0%	0.1%	0.6%	0.7%	0.0%	0.3%	2.9%	100.0%	介護老人保健施設	医療区分けかつ 入院医療が必要	24	280	350	30	3	31	82	14	6	49	869	入院医療が必 要	2.8%	32.2%	40.3%	3.5%	0.3%	3.6%	9.4%	1.6%	0.7%	5.6%	100.0%	医療区分けだが 入院は必要ない	956	881	498	249	1	4	31	2	47	67	2758	入院は必要ない	34.9%	32.2%	18.2%	9.1%	0.0%	0.1%	1.1%	0.1%	1.7%	2.4%	100.0%	合計	度数	980	1161	848	279	4	35	113	16	53	116	3605		%	27.2%	32.2%	23.5%	7.7%	0.1%	1.0%	3.1%	0.4%	1.5%	3.2%	100.0%	介護療養型医療施設	医療区分けかつ 入院医療が必要	5	93	33	10	1	47	620	2	4	39	833	入院医療が必 要	0.6%	10.9%	3.9%	1.2%	0.1%	5.5%	72.5%	0.2%	0.5%	4.6%	100.0%	医療区分けだが 入院は必要ない	120	178	44	48	0	6	111	0	3	11	522	入院は必要ない	23.4%	34.1%	8.4%	9.2%	0.0%	1.2%	21.3%	0.0%	0.6%	2.1%	100.0%	合計	度数	125	271	77	58	1	53	731	2	7	59	1322		%	9.1%	19.7%	5.6%	4.2%	0.1%	3.8%	53.1%	0.1%	0.5%	3.6%	100.0%	医療療養病床	医療区分けかつ 入院医療が必要	4	26	8	4	0	70	30	0	1	6	149	入院医療が必 要	2.7%	17.4%	5.4%	2.7%	0.0%	47.0%	20.1%	0.0%	0.7%	4.0%	100.0%	医療区分けだが 入院は必要ない	82	33	31	15	1	18	25	1	5	5	216	入院は必要ない	38.0%	15.3%	14.4%	6.9%	0.5%	8.3%	11.6%	0.5%	2.3%	2.3%	100.0%	合計	度数	86	59	39	19	1	88	55	1	6	11	365		%	23.6%	16.2%	10.7%	5.2%	0.3%	24.1%	15.1%	0.3%	1.6%	3.0%	100.0%	全体	医療区分けかつ 入院医療が必要	56	1264	403	51	1	162	748	16	13	124	2844	入院医療が必 要	2.0%	44.5%	14.2%	1.8%	0.2%	5.7%	26.3%	0.6%	0.5%	4.4%	100.0%	医療区分けだが 入院医療が必要	1309	2721	593	335	2	32	172	3	62	139	5364	入院は必要ない	24.4%	50.7%	11.1%	6.2%	0.0%	0.6%	3.2%	0.1%	1.2%	2.5%	100.0%	合計	度数	1365	3985	996	386	8	194	920	19	75	259	8208		%	16.6%	48.6%	12.1%	4.7%	0.1%	2.4%	11.2%	0.2%	0.9%	3.2%	100.0%	<table border="1"> <thead> <tr> <th rowspan="2">施設類型</th> <th rowspan="2"></th> <th colspan="11">最も適切と考えられる生活・療養の場</th> <th rowspan="2">合計</th> </tr> <tr> <th>自宅</th> <th>施設 介護 老人 福祉 施設</th> <th>介護 施設 老人 福祉 施設</th> <th>介護 施設 老人 福祉 施設</th> <th>介護 施設 老人 福祉 施設</th> <th>介護 施設 老人 福祉 施設</th> <th>介護 施設 老人 福祉 施設</th> <th>介護 施設 老人 福祉 施設</th> <th>介護 施設 老人 福祉 施設</th> <th>介護 施設 老人 福祉 施設</th> <th>介護 施設 老人 福祉 施設</th> <th>介護 施設 老人 福祉 施設</th> </tr> </thead> <tbody> <tr> <td rowspan="4">介護老人福祉施設</td> <td>医療区分けかつ 入院医療が必要</td> <td>23</td> <td>865</td> <td>12</td> <td>7</td> <td>2</td> <td>14</td> <td>16</td> <td>0</td> <td>2</td> <td>30</td> <td>971</td> </tr> <tr> <td>入院医療が必 要</td> <td>2.4%</td> <td>89.1%</td> <td>1.2%</td> <td>0.7%</td> <td>0.2%</td> <td>1.4%</td> <td>1.6%</td> <td>0.0%</td> <td>0.2%</td> <td>3.1%</td> <td>100.0%</td> </tr> <tr> <td>医療区分けだが 入院は必要ない</td> <td>151</td> <td>1629</td> <td>20</td> <td>23</td> <td>0</td> <td>4</td> <td>3</td> <td>0</td> <td>7</td> <td>53</td> <td>1891</td> </tr> <tr> <td>入院は必要ない</td> <td>8.0%</td> <td>86.1%</td> <td>1.1%</td> <td>1.2%</td> <td>0.0%</td> <td>0.2%</td> <td>0.3%</td> <td>0.0%</td> <td>0.4%</td> <td>2.7%</td> <td>100.0%</td> </tr> <tr> <td>合計</td> <td>度数</td> <td>174</td> <td>2494</td> <td>32</td> <td>30</td> <td>2</td> <td>18</td> <td>21</td> <td>0</td> <td>9</td> <td>82</td> <td>2862</td> </tr> <tr> <td></td> <td>%</td> <td>6.1%</td> <td>87.1%</td> <td>1.1%</td> <td>1.0%</td> <td>0.1%</td> <td>0.6%</td> <td>0.7%</td> <td>0.0%</td> <td>0.3%</td> <td>2.9%</td> <td>100.0%</td> </tr> <tr> <td rowspan="4">介護老人保健施設</td> <td>医療区分けかつ 入院医療が必要</td> <td>24</td> <td>280</td> <td>350</td> <td>30</td> <td>3</td> <td>31</td> <td>82</td> <td>14</td> <td>6</td> <td>49</td> <td>869</td> </tr> <tr> <td>入院医療が必 要</td> <td>2.8%</td> <td>32.2%</td> <td>40.3%</td> <td>3.5%</td> <td>0.3%</td> <td>3.6%</td> <td>9.4%</td> <td>1.6%</td> <td>0.7%</td> <td>5.6%</td> <td>100.0%</td> </tr> <tr> <td>医療区分けだが 入院は必要ない</td> <td>956</td> <td>881</td> <td>498</td> <td>249</td> <td>1</td> <td>4</td> <td>31</td> <td>2</td> <td>47</td> <td>67</td> <td>2758</td> </tr> <tr> <td>入院は必要ない</td> <td>34.9%</td> <td>32.2%</td> <td>18.2%</td> <td>9.1%</td> <td>0.0%</td> <td>0.1%</td> <td>1.1%</td> <td>0.1%</td> <td>1.7%</td> <td>2.4%</td> <td>100.0%</td> </tr> <tr> <td>合計</td> <td>度数</td> <td>980</td> <td>1161</td> <td>848</td> <td>279</td> <td>4</td> <td>35</td> <td>113</td> <td>16</td> <td>53</td> <td>116</td> <td>3605</td> </tr> <tr> <td></td> <td>%</td> <td>27.2%</td> <td>32.2%</td> <td>23.5%</td> <td>7.7%</td> <td>0.1%</td> <td>1.0%</td> <td>3.1%</td> <td>0.4%</td> <td>1.5%</td> <td>3.2%</td> <td>100.0%</td> </tr> <tr> <td rowspan="4">介護療養型医療施設</td> <td>医療区分けかつ 入院医療が必要</td> <td>5</td> <td>93</td> <td>33</td> <td>10</td> <td>1</td> <td>47</td> <td>620</td> <td>2</td> <td>4</td> <td>39</td> <td>833</td> </tr> <tr> <td>入院医療が必 要</td> <td>0.6%</td> <td>10.9%</td> <td>3.9%</td> <td>1.2%</td> <td>0.1%</td> <td>5.5%</td> <td>72.5%</td> <td>0.2%</td> <td>0.5%</td> <td>4.6%</td> <td>100.0%</td> </tr> <tr> <td>医療区分けだが 入院は必要ない</td> <td>120</td> <td>178</td> <td>44</td> <td>48</td> <td>0</td> <td>6</td> <td>111</td> <td>0</td> <td>3</td> <td>11</td> <td>522</td> </tr> <tr> <td>入院は必要ない</td> <td>23.0%</td> <td>34.2%</td> <td>8.4%</td> <td>9.2%</td> <td>0.0%</td> <td>1.2%</td> <td>21.3%</td> <td>0.0%</td> <td>0.6%</td> <td>2.1%</td> <td>100.0%</td> </tr> <tr> <td>合計</td> <td>度数</td> <td>125</td> <td>271</td> <td>77</td> <td>58</td> <td>1</td> <td>53</td> <td>731</td> <td>2</td> <td>7</td> <td>59</td> <td>1322</td> </tr> <tr> <td></td> <td>%</td> <td>9.1%</td> <td>19.7%</td> <td>5.6%</td> <td>4.2%</td> <td>0.1%</td> <td>3.8%</td> <td>53.1%</td> <td>0.1%</td> <td>0.5%</td> <td>3.6%</td> <td>100.0%</td> </tr> <tr> <td rowspan="4">医療療養病床</td> <td>医療区分けかつ 入院医療が必要</td> <td>4</td> <td>26</td> <td>8</td> <td>4</td> <td>0</td> <td>70</td> <td>30</td> <td>0</td> <td>1</td> <td>6</td> <td>149</td> </tr> <tr> <td>入院医療が必 要</td> <td>2.7%</td> <td>17.4%</td> <td>5.4%</td> <td>2.7%</td> <td>0.0%</td> <td>47.0%</td> <td>20.1%</td> <td>0.0%</td> <td>0.7%</td> <td>4.0%</td> <td>100.0%</td> </tr> <tr> <td>医療区分けだが 入院は必要ない</td> <td>82</td> <td>33</td> <td>31</td> <td>15</td> <td>1</td> <td>18</td> <td>25</td> <td>1</td> <td>5</td> <td>5</td> <td>216</td> </tr> <tr> <td>入院は必要ない</td> <td>38.0%</td> <td>15.3%</td> <td>14.4%</td> <td>6.9%</td> <td>0.5%</td> <td>8.3%</td> <td>11.6%</td> <td>0.5%</td> <td>2.3%</td> <td>2.3%</td> <td>100.0%</td> </tr> <tr> <td>合計</td> <td>度数</td> <td>86</td> <td>59</td> <td>39</td> <td>19</td> <td>1</td> <td>88</td> <td>55</td> <td>1</td> <td>6</td> <td>11</td> <td>365</td> </tr> <tr> <td></td> <td>%</td> <td>23.6%</td> <td>16.2%</td> <td>10.7%</td> <td>5.2%</td> <td>0.3%</td> <td>24.1%</td> <td>15.1%</td> <td>0.3%</td> <td>1.6%</td> <td>3.0%</td> <td>100.0%</td> </tr> <tr> <td rowspan="4">全体</td> <td>医療区分けかつ 入院医療が必要</td> <td>56</td> <td>1264</td> <td>403</td> <td>51</td> <td>1</td> <td>162</td> <td>748</td> <td>16</td> <td>13</td> <td>124</td> <td>2844</td> </tr> <tr> <td>入院医療が必 要</td> <td>2.0%</td> <td>44.5%</td> <td>14.2%</td> <td>1.8%</td> <td>0.2%</td> <td>5.7%</td> <td>26.3%</td> <td>0.6%</td> <td>0.5%</td> <td>4.4%</td> <td>100.0%</td> </tr> <tr> <td>医療区分けだが 入院医療が必要</td> <td>1309</td> <td>2721</td> <td>593</td> <td>335</td> <td>2</td> <td>32</td> <td>172</td> <td>3</td> <td>62</td> <td>139</td> <td>5364</td> </tr> <tr> <td>入院は必要ない</td> <td>24.4%</td> <td>50.7%</td> <td>11.1%</td> <td>6.2%</td> <td>0.0%</td> <td>0.6%</td> <td>3.2%</td> <td>0.1%</td> <td>1.2%</td> <td>2.5%</td> <td>100.0%</td> </tr> <tr> <td>合計</td> <td>度数</td> <td>1365</td> <td>3985</td> <td>996</td> <td>386</td> <td>8</td> <td>194</td> <td>920</td> <td>19</td> <td>75</td> <td>259</td> <td>8208</td> </tr> <tr> <td></td> <td>%</td> <td>16.6%</td> <td>48.6%</td> <td>12.1%</td> <td>4.7%</td> <td>0.1%</td> <td>2.4%</td> <td>11.2%</td> <td>0.2%</td> <td>0.9%</td> <td>3.2%</td> <td>100.0%</td> </tr> </tbody> </table>	施設類型		最も適切と考えられる生活・療養の場											合計	自宅	施設 介護 老人 福祉 施設	介護 施設 老人 福祉 施設	介護 施設 老人 福祉 施設	介護 施設 老人 福祉 施設	介護 施設 老人 福祉 施設	介護 施設 老人 福祉 施設	介護 施設 老人 福祉 施設	介護 施設 老人 福祉 施設	介護 施設 老人 福祉 施設	介護 施設 老人 福祉 施設	介護 施設 老人 福祉 施設	介護老人福祉施設	医療区分けかつ 入院医療が必要	23	865	12	7	2	14	16	0	2	30	971	入院医療が必 要	2.4%	89.1%	1.2%	0.7%	0.2%	1.4%	1.6%	0.0%	0.2%	3.1%	100.0%	医療区分けだが 入院は必要ない	151	1629	20	23	0	4	3	0	7	53	1891	入院は必要ない	8.0%	86.1%	1.1%	1.2%	0.0%	0.2%	0.3%	0.0%	0.4%	2.7%	100.0%	合計	度数	174	2494	32	30	2	18	21	0	9	82	2862		%	6.1%	87.1%	1.1%	1.0%	0.1%	0.6%	0.7%	0.0%	0.3%	2.9%	100.0%	介護老人保健施設	医療区分けかつ 入院医療が必要	24	280	350	30	3	31	82	14	6	49	869	入院医療が必 要	2.8%	32.2%	40.3%	3.5%	0.3%	3.6%	9.4%	1.6%	0.7%	5.6%	100.0%	医療区分けだが 入院は必要ない	956	881	498	249	1	4	31	2	47	67	2758	入院は必要ない	34.9%	32.2%	18.2%	9.1%	0.0%	0.1%	1.1%	0.1%	1.7%	2.4%	100.0%	合計	度数	980	1161	848	279	4	35	113	16	53	116	3605		%	27.2%	32.2%	23.5%	7.7%	0.1%	1.0%	3.1%	0.4%	1.5%	3.2%	100.0%	介護療養型医療施設	医療区分けかつ 入院医療が必要	5	93	33	10	1	47	620	2	4	39	833	入院医療が必 要	0.6%	10.9%	3.9%	1.2%	0.1%	5.5%	72.5%	0.2%	0.5%	4.6%	100.0%	医療区分けだが 入院は必要ない	120	178	44	48	0	6	111	0	3	11	522	入院は必要ない	23.0%	34.2%	8.4%	9.2%	0.0%	1.2%	21.3%	0.0%	0.6%	2.1%	100.0%	合計	度数	125	271	77	58	1	53	731	2	7	59	1322		%	9.1%	19.7%	5.6%	4.2%	0.1%	3.8%	53.1%	0.1%	0.5%	3.6%	100.0%	医療療養病床	医療区分けかつ 入院医療が必要	4	26	8	4	0	70	30	0	1	6	149	入院医療が必 要	2.7%	17.4%	5.4%	2.7%	0.0%	47.0%	20.1%	0.0%	0.7%	4.0%	100.0%	医療区分けだが 入院は必要ない	82	33	31	15	1	18	25	1	5	5	216	入院は必要ない	38.0%	15.3%	14.4%	6.9%	0.5%	8.3%	11.6%	0.5%	2.3%	2.3%	100.0%	合計	度数	86	59	39	19	1	88	55	1	6	11	365		%	23.6%	16.2%	10.7%	5.2%	0.3%	24.1%	15.1%	0.3%	1.6%	3.0%	100.0%	全体	医療区分けかつ 入院医療が必要	56	1264	403	51	1	162	748	16	13	124	2844	入院医療が必 要	2.0%	44.5%	14.2%	1.8%	0.2%	5.7%	26.3%	0.6%	0.5%	4.4%	100.0%	医療区分けだが 入院医療が必要	1309	2721	593	335	2	32	172	3	62	139	5364	入院は必要ない	24.4%	50.7%	11.1%	6.2%	0.0%	0.6%	3.2%	0.1%	1.2%	2.5%	100.0%	合計	度数	1365	3985	996	386	8	194	920	19	75	259	8208		%	16.6%	48.6%	12.1%	4.7%	0.1%	2.4%	11.2%	0.2%	0.9%	3.2%	100.0%
施設類型		最も適切と考えられる生活・療養の場											合計																																																																																																																																																																																																																																																																																																																																																																																																																																																																																																																																																																																																																																																																																																																																																																																																																								
		自宅	施設 介護 老人 福祉 施設	介護 施設 老人 福祉 施設	介護 施設 老人 福祉 施設	介護 施設 老人 福祉 施設	介護 施設 老人 福祉 施設	介護 施設 老人 福祉 施設	介護 施設 老人 福祉 施設	介護 施設 老人 福祉 施設	介護 施設 老人 福祉 施設	介護 施設 老人 福祉 施設		介護 施設 老人 福祉 施設																																																																																																																																																																																																																																																																																																																																																																																																																																																																																																																																																																																																																																																																																																																																																																																																																							
介護老人福祉施設	医療区分けかつ 入院医療が必要	23	865	12	7	2	14	16	0	2	30	971																																																																																																																																																																																																																																																																																																																																																																																																																																																																																																																																																																																																																																																																																																																																																																																																																									
	入院医療が必 要	2.4%	89.1%	1.2%	0.7%	0.2%	1.4%	1.6%	0.0%	0.2%	3.1%	100.0%																																																																																																																																																																																																																																																																																																																																																																																																																																																																																																																																																																																																																																																																																																																																																																																																																									
	医療区分けだが 入院は必要ない	151	1629	20	23	0	4	3	0	7	53	1891																																																																																																																																																																																																																																																																																																																																																																																																																																																																																																																																																																																																																																																																																																																																																																																																																									
	入院は必要ない	8.0%	86.1%	1.1%	1.2%	0.0%	0.2%	0.3%	0.0%	0.4%	2.7%	100.0%																																																																																																																																																																																																																																																																																																																																																																																																																																																																																																																																																																																																																																																																																																																																																																																																																									
合計	度数	174	2494	32	30	2	18	21	0	9	82	2862																																																																																																																																																																																																																																																																																																																																																																																																																																																																																																																																																																																																																																																																																																																																																																																																																									
	%	6.1%	87.1%	1.1%	1.0%	0.1%	0.6%	0.7%	0.0%	0.3%	2.9%	100.0%																																																																																																																																																																																																																																																																																																																																																																																																																																																																																																																																																																																																																																																																																																																																																																																																																									
介護老人保健施設	医療区分けかつ 入院医療が必要	24	280	350	30	3	31	82	14	6	49	869																																																																																																																																																																																																																																																																																																																																																																																																																																																																																																																																																																																																																																																																																																																																																																																																																									
	入院医療が必 要	2.8%	32.2%	40.3%	3.5%	0.3%	3.6%	9.4%	1.6%	0.7%	5.6%	100.0%																																																																																																																																																																																																																																																																																																																																																																																																																																																																																																																																																																																																																																																																																																																																																																																																																									
	医療区分けだが 入院は必要ない	956	881	498	249	1	4	31	2	47	67	2758																																																																																																																																																																																																																																																																																																																																																																																																																																																																																																																																																																																																																																																																																																																																																																																																																									
	入院は必要ない	34.9%	32.2%	18.2%	9.1%	0.0%	0.1%	1.1%	0.1%	1.7%	2.4%	100.0%																																																																																																																																																																																																																																																																																																																																																																																																																																																																																																																																																																																																																																																																																																																																																																																																																									
合計	度数	980	1161	848	279	4	35	113	16	53	116	3605																																																																																																																																																																																																																																																																																																																																																																																																																																																																																																																																																																																																																																																																																																																																																																																																																									
	%	27.2%	32.2%	23.5%	7.7%	0.1%	1.0%	3.1%	0.4%	1.5%	3.2%	100.0%																																																																																																																																																																																																																																																																																																																																																																																																																																																																																																																																																																																																																																																																																																																																																																																																																									
介護療養型医療施設	医療区分けかつ 入院医療が必要	5	93	33	10	1	47	620	2	4	39	833																																																																																																																																																																																																																																																																																																																																																																																																																																																																																																																																																																																																																																																																																																																																																																																																																									
	入院医療が必 要	0.6%	10.9%	3.9%	1.2%	0.1%	5.5%	72.5%	0.2%	0.5%	4.6%	100.0%																																																																																																																																																																																																																																																																																																																																																																																																																																																																																																																																																																																																																																																																																																																																																																																																																									
	医療区分けだが 入院は必要ない	120	178	44	48	0	6	111	0	3	11	522																																																																																																																																																																																																																																																																																																																																																																																																																																																																																																																																																																																																																																																																																																																																																																																																																									
	入院は必要ない	23.4%	34.1%	8.4%	9.2%	0.0%	1.2%	21.3%	0.0%	0.6%	2.1%	100.0%																																																																																																																																																																																																																																																																																																																																																																																																																																																																																																																																																																																																																																																																																																																																																																																																																									
合計	度数	125	271	77	58	1	53	731	2	7	59	1322																																																																																																																																																																																																																																																																																																																																																																																																																																																																																																																																																																																																																																																																																																																																																																																																																									
	%	9.1%	19.7%	5.6%	4.2%	0.1%	3.8%	53.1%	0.1%	0.5%	3.6%	100.0%																																																																																																																																																																																																																																																																																																																																																																																																																																																																																																																																																																																																																																																																																																																																																																																																																									
医療療養病床	医療区分けかつ 入院医療が必要	4	26	8	4	0	70	30	0	1	6	149																																																																																																																																																																																																																																																																																																																																																																																																																																																																																																																																																																																																																																																																																																																																																																																																																									
	入院医療が必 要	2.7%	17.4%	5.4%	2.7%	0.0%	47.0%	20.1%	0.0%	0.7%	4.0%	100.0%																																																																																																																																																																																																																																																																																																																																																																																																																																																																																																																																																																																																																																																																																																																																																																																																																									
	医療区分けだが 入院は必要ない	82	33	31	15	1	18	25	1	5	5	216																																																																																																																																																																																																																																																																																																																																																																																																																																																																																																																																																																																																																																																																																																																																																																																																																									
	入院は必要ない	38.0%	15.3%	14.4%	6.9%	0.5%	8.3%	11.6%	0.5%	2.3%	2.3%	100.0%																																																																																																																																																																																																																																																																																																																																																																																																																																																																																																																																																																																																																																																																																																																																																																																																																									
合計	度数	86	59	39	19	1	88	55	1	6	11	365																																																																																																																																																																																																																																																																																																																																																																																																																																																																																																																																																																																																																																																																																																																																																																																																																									
	%	23.6%	16.2%	10.7%	5.2%	0.3%	24.1%	15.1%	0.3%	1.6%	3.0%	100.0%																																																																																																																																																																																																																																																																																																																																																																																																																																																																																																																																																																																																																																																																																																																																																																																																																									
全体	医療区分けかつ 入院医療が必要	56	1264	403	51	1	162	748	16	13	124	2844																																																																																																																																																																																																																																																																																																																																																																																																																																																																																																																																																																																																																																																																																																																																																																																																																									
	入院医療が必 要	2.0%	44.5%	14.2%	1.8%	0.2%	5.7%	26.3%	0.6%	0.5%	4.4%	100.0%																																																																																																																																																																																																																																																																																																																																																																																																																																																																																																																																																																																																																																																																																																																																																																																																																									
	医療区分けだが 入院医療が必要	1309	2721	593	335	2	32	172	3	62	139	5364																																																																																																																																																																																																																																																																																																																																																																																																																																																																																																																																																																																																																																																																																																																																																																																																																									
	入院は必要ない	24.4%	50.7%	11.1%	6.2%	0.0%	0.6%	3.2%	0.1%	1.2%	2.5%	100.0%																																																																																																																																																																																																																																																																																																																																																																																																																																																																																																																																																																																																																																																																																																																																																																																																																									
合計	度数	1365	3985	996	386	8	194	920	19	75	259	8208																																																																																																																																																																																																																																																																																																																																																																																																																																																																																																																																																																																																																																																																																																																																																																																																																									
	%	16.6%	48.6%	12.1%	4.7%	0.1%	2.4%	11.2%	0.2%	0.9%	3.2%	100.0%																																																																																																																																																																																																																																																																																																																																																																																																																																																																																																																																																																																																																																																																																																																																																																																																																									
施設類型		最も適切と考えられる生活・療養の場											合計																																																																																																																																																																																																																																																																																																																																																																																																																																																																																																																																																																																																																																																																																																																																																																																																																								
		自宅	施設 介護 老人 福祉 施設	介護 施設 老人 福祉 施設	介護 施設 老人 福祉 施設	介護 施設 老人 福祉 施設	介護 施設 老人 福祉 施設	介護 施設 老人 福祉 施設	介護 施設 老人 福祉 施設	介護 施設 老人 福祉 施設	介護 施設 老人 福祉 施設	介護 施設 老人 福祉 施設		介護 施設 老人 福祉 施設																																																																																																																																																																																																																																																																																																																																																																																																																																																																																																																																																																																																																																																																																																																																																																																																																							
介護老人福祉施設	医療区分けかつ 入院医療が必要	23	865	12	7	2	14	16	0	2	30	971																																																																																																																																																																																																																																																																																																																																																																																																																																																																																																																																																																																																																																																																																																																																																																																																																									
	入院医療が必 要	2.4%	89.1%	1.2%	0.7%	0.2%	1.4%	1.6%	0.0%	0.2%	3.1%	100.0%																																																																																																																																																																																																																																																																																																																																																																																																																																																																																																																																																																																																																																																																																																																																																																																																																									
	医療区分けだが 入院は必要ない	151	1629	20	23	0	4	3	0	7	53	1891																																																																																																																																																																																																																																																																																																																																																																																																																																																																																																																																																																																																																																																																																																																																																																																																																									
	入院は必要ない	8.0%	86.1%	1.1%	1.2%	0.0%	0.2%	0.3%	0.0%	0.4%	2.7%	100.0%																																																																																																																																																																																																																																																																																																																																																																																																																																																																																																																																																																																																																																																																																																																																																																																																																									
合計	度数	174	2494	32	30	2	18	21	0	9	82	2862																																																																																																																																																																																																																																																																																																																																																																																																																																																																																																																																																																																																																																																																																																																																																																																																																									
	%	6.1%	87.1%	1.1%	1.0%	0.1%	0.6%	0.7%	0.0%	0.3%	2.9%	100.0%																																																																																																																																																																																																																																																																																																																																																																																																																																																																																																																																																																																																																																																																																																																																																																																																																									
介護老人保健施設	医療区分けかつ 入院医療が必要	24	280	350	30	3	31	82	14	6	49	869																																																																																																																																																																																																																																																																																																																																																																																																																																																																																																																																																																																																																																																																																																																																																																																																																									
	入院医療が必 要	2.8%	32.2%	40.3%	3.5%	0.3%	3.6%	9.4%	1.6%	0.7%	5.6%	100.0%																																																																																																																																																																																																																																																																																																																																																																																																																																																																																																																																																																																																																																																																																																																																																																																																																									
	医療区分けだが 入院は必要ない	956	881	498	249	1	4	31	2	47	67	2758																																																																																																																																																																																																																																																																																																																																																																																																																																																																																																																																																																																																																																																																																																																																																																																																																									
	入院は必要ない	34.9%	32.2%	18.2%	9.1%	0.0%	0.1%	1.1%	0.1%	1.7%	2.4%	100.0%																																																																																																																																																																																																																																																																																																																																																																																																																																																																																																																																																																																																																																																																																																																																																																																																																									
合計	度数	980	1161	848	279	4	35	113	16	53	116	3605																																																																																																																																																																																																																																																																																																																																																																																																																																																																																																																																																																																																																																																																																																																																																																																																																									
	%	27.2%	32.2%	23.5%	7.7%	0.1%	1.0%	3.1%	0.4%	1.5%	3.2%	100.0%																																																																																																																																																																																																																																																																																																																																																																																																																																																																																																																																																																																																																																																																																																																																																																																																																									
介護療養型医療施設	医療区分けかつ 入院医療が必要	5	93	33	10	1	47	620	2	4	39	833																																																																																																																																																																																																																																																																																																																																																																																																																																																																																																																																																																																																																																																																																																																																																																																																																									
	入院医療が必 要	0.6%	10.9%	3.9%	1.2%	0.1%	5.5%	72.5%	0.2%	0.5%	4.6%	100.0%																																																																																																																																																																																																																																																																																																																																																																																																																																																																																																																																																																																																																																																																																																																																																																																																																									
	医療区分けだが 入院は必要ない	120	178	44	48	0	6	111	0	3	11	522																																																																																																																																																																																																																																																																																																																																																																																																																																																																																																																																																																																																																																																																																																																																																																																																																									
	入院は必要ない	23.0%	34.2%	8.4%	9.2%	0.0%	1.2%	21.3%	0.0%	0.6%	2.1%	100.0%																																																																																																																																																																																																																																																																																																																																																																																																																																																																																																																																																																																																																																																																																																																																																																																																																									
合計	度数	125	271	77	58	1	53	731	2	7	59	1322																																																																																																																																																																																																																																																																																																																																																																																																																																																																																																																																																																																																																																																																																																																																																																																																																									
	%	9.1%	19.7%	5.6%	4.2%	0.1%	3.8%	53.1%	0.1%	0.5%	3.6%	100.0%																																																																																																																																																																																																																																																																																																																																																																																																																																																																																																																																																																																																																																																																																																																																																																																																																									
医療療養病床	医療区分けかつ 入院医療が必要	4	26	8	4	0	70	30	0	1	6	149																																																																																																																																																																																																																																																																																																																																																																																																																																																																																																																																																																																																																																																																																																																																																																																																																									
	入院医療が必 要	2.7%	17.4%	5.4%	2.7%	0.0%	47.0%	20.1%	0.0%	0.7%	4.0%	100.0%																																																																																																																																																																																																																																																																																																																																																																																																																																																																																																																																																																																																																																																																																																																																																																																																																									
	医療区分けだが 入院は必要ない	82	33	31	15	1	18	25	1	5	5	216																																																																																																																																																																																																																																																																																																																																																																																																																																																																																																																																																																																																																																																																																																																																																																																																																									
	入院は必要ない	38.0%	15.3%	14.4%	6.9%	0.5%	8.3%	11.6%	0.5%	2.3%	2.3%	100.0%																																																																																																																																																																																																																																																																																																																																																																																																																																																																																																																																																																																																																																																																																																																																																																																																																									
合計	度数	86	59	39	19	1	88	55	1	6	11	365																																																																																																																																																																																																																																																																																																																																																																																																																																																																																																																																																																																																																																																																																																																																																																																																																									
	%	23.6%	16.2%	10.7%	5.2%	0.3%	24.1%	15.1%	0.3%	1.6%	3.0%	100.0%																																																																																																																																																																																																																																																																																																																																																																																																																																																																																																																																																																																																																																																																																																																																																																																																																									
全体	医療区分けかつ 入院医療が必要	56	1264	403	51	1	162	748	16	13	124	2844																																																																																																																																																																																																																																																																																																																																																																																																																																																																																																																																																																																																																																																																																																																																																																																																																									
	入院医療が必 要	2.0%	44.5%	14.2%	1.8%	0.2%	5.7%	26.3%	0.6%	0.5%	4.4%	100.0%																																																																																																																																																																																																																																																																																																																																																																																																																																																																																																																																																																																																																																																																																																																																																																																																																									
	医療区分けだが 入院医療が必要	1309	2721	593	335	2	32	172	3	62	139	5364																																																																																																																																																																																																																																																																																																																																																																																																																																																																																																																																																																																																																																																																																																																																																																																																																									
	入院は必要ない	24.4%	50.7%	11.1%	6.2%	0.0%	0.6%	3.2%	0.1%	1.2%	2.5%	100.0%																																																																																																																																																																																																																																																																																																																																																																																																																																																																																																																																																																																																																																																																																																																																																																																																																									
合計	度数	1365	3985	996	386	8	194	920	19	75	259	8208																																																																																																																																																																																																																																																																																																																																																																																																																																																																																																																																																																																																																																																																																																																																																																																																																									
	%	16.6%	48.6%	12.1%	4.7%	0.1%	2.4%	11.2%	0.2%	0.9%	3.2%	100.0%																																																																																																																																																																																																																																																																																																																																																																																																																																																																																																																																																																																																																																																																																																																																																																																																																									

頁	修正箇所	正	誤																																																																																																																																																																																																																																																																																																																																																				
104	図表 154	<table border="1"> <thead> <tr> <th rowspan="2">施設類型</th> <th rowspan="2"></th> <th colspan="4">今後の生活療養の場の見通し</th> </tr> <tr> <th>現時点で最も適切な場で生活・療養する見通しが立っている</th> <th>現時点で最も適切な場で生活・療養する見通しが立っていない</th> <th>不詳</th> <th>合計</th> </tr> </thead> <tbody> <tr> <td rowspan="4">介護老人福祉施設</td> <td>医療区分1かつ入院医療が必要</td> <td>870</td> <td>41</td> <td>60</td> <td>971</td> </tr> <tr> <td>%</td> <td>89.6%</td> <td>4.2%</td> <td>6.2%</td> <td>100.0%</td> </tr> <tr> <td>医療区分1だが入院は必要な</td> <td>1596</td> <td>141</td> <td>154</td> <td>1891</td> </tr> <tr> <td>%</td> <td>84.4%</td> <td>7.5%</td> <td>8.1%</td> <td>100.0%</td> </tr> <tr> <td>合計</td> <td>度数</td> <td>2466</td> <td>182</td> <td>214</td> <td>2862</td> </tr> <tr> <td>%</td> <td>86.2%</td> <td>6.4%</td> <td>7.5%</td> <td>100.0%</td> </tr> <tr> <td rowspan="4">介護老人保健施設</td> <td>医療区分1かつ入院医療が必要</td> <td>387</td> <td>409</td> <td>73</td> <td>869</td> </tr> <tr> <td>%</td> <td>44.5%</td> <td>47.1%</td> <td>8.4%</td> <td>100.0%</td> </tr> <tr> <td>医療区分1だが入院は必要な</td> <td>822</td> <td>1576</td> <td>338</td> <td>2736</td> </tr> <tr> <td>%</td> <td>30.0%</td> <td>57.6%</td> <td>12.4%</td> <td>100.0%</td> </tr> <tr> <td>合計</td> <td>度数</td> <td>1209</td> <td>1985</td> <td>411</td> <td>3605</td> </tr> <tr> <td>%</td> <td>33.5%</td> <td>55.1%</td> <td>11.4%</td> <td>100.0%</td> </tr> <tr> <td rowspan="4">介護療養型医療施設</td> <td>医療区分1かつ入院医療が必要</td> <td>639</td> <td>166</td> <td>50</td> <td>855</td> </tr> <tr> <td>%</td> <td>74.8%</td> <td>19.4%</td> <td>5.9%</td> <td>100.0%</td> </tr> <tr> <td>医療区分1だが入院は必要な</td> <td>140</td> <td>323</td> <td>58</td> <td>522</td> </tr> <tr> <td>%</td> <td>26.9%</td> <td>62.0%</td> <td>11.1%</td> <td>100.0%</td> </tr> <tr> <td>合計</td> <td>度数</td> <td>779</td> <td>489</td> <td>108</td> <td>1377</td> </tr> <tr> <td>%</td> <td>56.6%</td> <td>35.5%</td> <td>7.8%</td> <td>100.0%</td> </tr> <tr> <td rowspan="4">医療療養病床</td> <td>医療区分1かつ入院医療が必要</td> <td>72</td> <td>65</td> <td>12</td> <td>149</td> </tr> <tr> <td>%</td> <td>48.3%</td> <td>43.6%</td> <td>8.1%</td> <td>100.0%</td> </tr> <tr> <td>医療区分1だが入院は必要な</td> <td>79</td> <td>110</td> <td>27</td> <td>216</td> </tr> <tr> <td>%</td> <td>36.6%</td> <td>50.9%</td> <td>12.5%</td> <td>100.0%</td> </tr> <tr> <td>合計</td> <td>度数</td> <td>151</td> <td>175</td> <td>39</td> <td>365</td> </tr> <tr> <td>%</td> <td>41.4%</td> <td>47.9%</td> <td>10.7%</td> <td>100.0%</td> </tr> <tr> <td rowspan="4">全体</td> <td>医療区分1かつ入院医療が必要</td> <td>1968</td> <td>681</td> <td>195</td> <td>2844</td> </tr> <tr> <td>%</td> <td>69.2%</td> <td>23.9%</td> <td>6.9%</td> <td>100.0%</td> </tr> <tr> <td>医療区分1だが入院は必要な</td> <td>2637</td> <td>2150</td> <td>577</td> <td>5364</td> </tr> <tr> <td>%</td> <td>49.2%</td> <td>40.1%</td> <td>10.8%</td> <td>100.0%</td> </tr> <tr> <td>合計</td> <td>度数</td> <td>4605</td> <td>2831</td> <td>772</td> <td>8208</td> </tr> <tr> <td>%</td> <td>56.1%</td> <td>34.5%</td> <td>9.4%</td> <td>100.0%</td> </tr> </tbody> </table>	施設類型		今後の生活療養の場の見通し				現時点で最も適切な場で生活・療養する見通しが立っている	現時点で最も適切な場で生活・療養する見通しが立っていない	不詳	合計	介護老人福祉施設	医療区分1かつ入院医療が必要	870	41	60	971	%	89.6%	4.2%	6.2%	100.0%	医療区分1だが入院は必要な	1596	141	154	1891	%	84.4%	7.5%	8.1%	100.0%	合計	度数	2466	182	214	2862	%	86.2%	6.4%	7.5%	100.0%	介護老人保健施設	医療区分1かつ入院医療が必要	387	409	73	869	%	44.5%	47.1%	8.4%	100.0%	医療区分1だが入院は必要な	822	1576	338	2736	%	30.0%	57.6%	12.4%	100.0%	合計	度数	1209	1985	411	3605	%	33.5%	55.1%	11.4%	100.0%	介護療養型医療施設	医療区分1かつ入院医療が必要	639	166	50	855	%	74.8%	19.4%	5.9%	100.0%	医療区分1だが入院は必要な	140	323	58	522	%	26.9%	62.0%	11.1%	100.0%	合計	度数	779	489	108	1377	%	56.6%	35.5%	7.8%	100.0%	医療療養病床	医療区分1かつ入院医療が必要	72	65	12	149	%	48.3%	43.6%	8.1%	100.0%	医療区分1だが入院は必要な	79	110	27	216	%	36.6%	50.9%	12.5%	100.0%	合計	度数	151	175	39	365	%	41.4%	47.9%	10.7%	100.0%	全体	医療区分1かつ入院医療が必要	1968	681	195	2844	%	69.2%	23.9%	6.9%	100.0%	医療区分1だが入院は必要な	2637	2150	577	5364	%	49.2%	40.1%	10.8%	100.0%	合計	度数	4605	2831	772	8208	%	56.1%	34.5%	9.4%	100.0%	<table border="1"> <thead> <tr> <th rowspan="2">施設類型</th> <th rowspan="2"></th> <th colspan="4">今後の生活療養の場の見通し</th> </tr> <tr> <th>現時点で最も適切な場で生活・療養する見通しが立っている</th> <th>現時点で最も適切な場で生活・療養する見通しが立っていない</th> <th>不詳</th> <th>合計</th> </tr> </thead> <tbody> <tr> <td rowspan="4">介護老人福祉施設</td> <td>医療区分1かつ入院医療が必要</td> <td>870</td> <td>41</td> <td>60</td> <td>971</td> </tr> <tr> <td>%</td> <td>89.6%</td> <td>4.2%</td> <td>6.2%</td> <td>100.0%</td> </tr> <tr> <td>医療区分1だが入院は必要な</td> <td>1596</td> <td>141</td> <td>154</td> <td>1891</td> </tr> <tr> <td>%</td> <td>84.4%</td> <td>7.5%</td> <td>8.1%</td> <td>100.0%</td> </tr> <tr> <td>合計</td> <td>度数</td> <td>2466</td> <td>182</td> <td>214</td> <td>2862</td> </tr> <tr> <td>%</td> <td>86.2%</td> <td>6.4%</td> <td>7.5%</td> <td>100.0%</td> </tr> <tr> <td rowspan="4">介護老人保健施設</td> <td>医療区分1かつ入院医療が必要</td> <td>387</td> <td>409</td> <td>73</td> <td>869</td> </tr> <tr> <td>%</td> <td>44.5%</td> <td>47.1%</td> <td>8.4%</td> <td>100.0%</td> </tr> <tr> <td>医療区分1だが入院は必要な</td> <td>822</td> <td>1576</td> <td>338</td> <td>2736</td> </tr> <tr> <td>%</td> <td>30.0%</td> <td>57.6%</td> <td>12.4%</td> <td>100.0%</td> </tr> <tr> <td>合計</td> <td>度数</td> <td>1209</td> <td>1985</td> <td>411</td> <td>3605</td> </tr> <tr> <td>%</td> <td>33.5%</td> <td>55.1%</td> <td>11.4%</td> <td>100.0%</td> </tr> <tr> <td rowspan="4">介護療養型医療施設</td> <td>医療区分1かつ入院医療が必要</td> <td>639</td> <td>166</td> <td>50</td> <td>855</td> </tr> <tr> <td>%</td> <td>74.7%</td> <td>19.4%</td> <td>5.8%</td> <td>100.0%</td> </tr> <tr> <td>医療区分1だが入院は必要な</td> <td>140</td> <td>323</td> <td>58</td> <td>521</td> </tr> <tr> <td>%</td> <td>26.9%</td> <td>62.0%</td> <td>11.1%</td> <td>100.0%</td> </tr> <tr> <td>合計</td> <td>度数</td> <td>779</td> <td>489</td> <td>108</td> <td>1376</td> </tr> <tr> <td>%</td> <td>56.6%</td> <td>35.5%</td> <td>7.8%</td> <td>100.0%</td> </tr> <tr> <td rowspan="4">医療療養病床</td> <td>医療区分1かつ入院医療が必要</td> <td>72</td> <td>65</td> <td>12</td> <td>149</td> </tr> <tr> <td>%</td> <td>48.3%</td> <td>43.6%</td> <td>8.1%</td> <td>100.0%</td> </tr> <tr> <td>医療区分1だが入院は必要な</td> <td>79</td> <td>110</td> <td>27</td> <td>216</td> </tr> <tr> <td>%</td> <td>36.6%</td> <td>50.9%</td> <td>12.5%</td> <td>100.0%</td> </tr> <tr> <td>合計</td> <td>度数</td> <td>151</td> <td>175</td> <td>39</td> <td>365</td> </tr> <tr> <td>%</td> <td>41.4%</td> <td>47.9%</td> <td>10.7%</td> <td>100.0%</td> </tr> <tr> <td rowspan="4">全体</td> <td>医療区分1かつ入院医療が必要</td> <td>1968</td> <td>681</td> <td>195</td> <td>2844</td> </tr> <tr> <td>%</td> <td>69.2%</td> <td>23.9%</td> <td>6.9%</td> <td>100.0%</td> </tr> <tr> <td>医療区分1だが入院は必要な</td> <td>2637</td> <td>2150</td> <td>577</td> <td>5364</td> </tr> <tr> <td>%</td> <td>49.2%</td> <td>40.1%</td> <td>10.8%</td> <td>100.0%</td> </tr> <tr> <td>合計</td> <td>度数</td> <td>4605</td> <td>2831</td> <td>772</td> <td>8208</td> </tr> <tr> <td>%</td> <td>56.1%</td> <td>34.5%</td> <td>9.4%</td> <td>100.0%</td> </tr> </tbody> </table>	施設類型		今後の生活療養の場の見通し				現時点で最も適切な場で生活・療養する見通しが立っている	現時点で最も適切な場で生活・療養する見通しが立っていない	不詳	合計	介護老人福祉施設	医療区分1かつ入院医療が必要	870	41	60	971	%	89.6%	4.2%	6.2%	100.0%	医療区分1だが入院は必要な	1596	141	154	1891	%	84.4%	7.5%	8.1%	100.0%	合計	度数	2466	182	214	2862	%	86.2%	6.4%	7.5%	100.0%	介護老人保健施設	医療区分1かつ入院医療が必要	387	409	73	869	%	44.5%	47.1%	8.4%	100.0%	医療区分1だが入院は必要な	822	1576	338	2736	%	30.0%	57.6%	12.4%	100.0%	合計	度数	1209	1985	411	3605	%	33.5%	55.1%	11.4%	100.0%	介護療養型医療施設	医療区分1かつ入院医療が必要	639	166	50	855	%	74.7%	19.4%	5.8%	100.0%	医療区分1だが入院は必要な	140	323	58	521	%	26.9%	62.0%	11.1%	100.0%	合計	度数	779	489	108	1376	%	56.6%	35.5%	7.8%	100.0%	医療療養病床	医療区分1かつ入院医療が必要	72	65	12	149	%	48.3%	43.6%	8.1%	100.0%	医療区分1だが入院は必要な	79	110	27	216	%	36.6%	50.9%	12.5%	100.0%	合計	度数	151	175	39	365	%	41.4%	47.9%	10.7%	100.0%	全体	医療区分1かつ入院医療が必要	1968	681	195	2844	%	69.2%	23.9%	6.9%	100.0%	医療区分1だが入院は必要な	2637	2150	577	5364	%	49.2%	40.1%	10.8%	100.0%	合計	度数	4605	2831	772	8208	%	56.1%	34.5%	9.4%	100.0%
施設類型		今後の生活療養の場の見通し																																																																																																																																																																																																																																																																																																																																																					
		現時点で最も適切な場で生活・療養する見通しが立っている	現時点で最も適切な場で生活・療養する見通しが立っていない	不詳	合計																																																																																																																																																																																																																																																																																																																																																		
介護老人福祉施設	医療区分1かつ入院医療が必要	870	41	60	971																																																																																																																																																																																																																																																																																																																																																		
	%	89.6%	4.2%	6.2%	100.0%																																																																																																																																																																																																																																																																																																																																																		
	医療区分1だが入院は必要な	1596	141	154	1891																																																																																																																																																																																																																																																																																																																																																		
	%	84.4%	7.5%	8.1%	100.0%																																																																																																																																																																																																																																																																																																																																																		
合計	度数	2466	182	214	2862																																																																																																																																																																																																																																																																																																																																																		
%	86.2%	6.4%	7.5%	100.0%																																																																																																																																																																																																																																																																																																																																																			
介護老人保健施設	医療区分1かつ入院医療が必要	387	409	73	869																																																																																																																																																																																																																																																																																																																																																		
	%	44.5%	47.1%	8.4%	100.0%																																																																																																																																																																																																																																																																																																																																																		
	医療区分1だが入院は必要な	822	1576	338	2736																																																																																																																																																																																																																																																																																																																																																		
	%	30.0%	57.6%	12.4%	100.0%																																																																																																																																																																																																																																																																																																																																																		
合計	度数	1209	1985	411	3605																																																																																																																																																																																																																																																																																																																																																		
%	33.5%	55.1%	11.4%	100.0%																																																																																																																																																																																																																																																																																																																																																			
介護療養型医療施設	医療区分1かつ入院医療が必要	639	166	50	855																																																																																																																																																																																																																																																																																																																																																		
	%	74.8%	19.4%	5.9%	100.0%																																																																																																																																																																																																																																																																																																																																																		
	医療区分1だが入院は必要な	140	323	58	522																																																																																																																																																																																																																																																																																																																																																		
	%	26.9%	62.0%	11.1%	100.0%																																																																																																																																																																																																																																																																																																																																																		
合計	度数	779	489	108	1377																																																																																																																																																																																																																																																																																																																																																		
%	56.6%	35.5%	7.8%	100.0%																																																																																																																																																																																																																																																																																																																																																			
医療療養病床	医療区分1かつ入院医療が必要	72	65	12	149																																																																																																																																																																																																																																																																																																																																																		
	%	48.3%	43.6%	8.1%	100.0%																																																																																																																																																																																																																																																																																																																																																		
	医療区分1だが入院は必要な	79	110	27	216																																																																																																																																																																																																																																																																																																																																																		
	%	36.6%	50.9%	12.5%	100.0%																																																																																																																																																																																																																																																																																																																																																		
合計	度数	151	175	39	365																																																																																																																																																																																																																																																																																																																																																		
%	41.4%	47.9%	10.7%	100.0%																																																																																																																																																																																																																																																																																																																																																			
全体	医療区分1かつ入院医療が必要	1968	681	195	2844																																																																																																																																																																																																																																																																																																																																																		
	%	69.2%	23.9%	6.9%	100.0%																																																																																																																																																																																																																																																																																																																																																		
	医療区分1だが入院は必要な	2637	2150	577	5364																																																																																																																																																																																																																																																																																																																																																		
	%	49.2%	40.1%	10.8%	100.0%																																																																																																																																																																																																																																																																																																																																																		
合計	度数	4605	2831	772	8208																																																																																																																																																																																																																																																																																																																																																		
%	56.1%	34.5%	9.4%	100.0%																																																																																																																																																																																																																																																																																																																																																			
施設類型		今後の生活療養の場の見通し																																																																																																																																																																																																																																																																																																																																																					
		現時点で最も適切な場で生活・療養する見通しが立っている	現時点で最も適切な場で生活・療養する見通しが立っていない	不詳	合計																																																																																																																																																																																																																																																																																																																																																		
介護老人福祉施設	医療区分1かつ入院医療が必要	870	41	60	971																																																																																																																																																																																																																																																																																																																																																		
	%	89.6%	4.2%	6.2%	100.0%																																																																																																																																																																																																																																																																																																																																																		
	医療区分1だが入院は必要な	1596	141	154	1891																																																																																																																																																																																																																																																																																																																																																		
	%	84.4%	7.5%	8.1%	100.0%																																																																																																																																																																																																																																																																																																																																																		
合計	度数	2466	182	214	2862																																																																																																																																																																																																																																																																																																																																																		
%	86.2%	6.4%	7.5%	100.0%																																																																																																																																																																																																																																																																																																																																																			
介護老人保健施設	医療区分1かつ入院医療が必要	387	409	73	869																																																																																																																																																																																																																																																																																																																																																		
	%	44.5%	47.1%	8.4%	100.0%																																																																																																																																																																																																																																																																																																																																																		
	医療区分1だが入院は必要な	822	1576	338	2736																																																																																																																																																																																																																																																																																																																																																		
	%	30.0%	57.6%	12.4%	100.0%																																																																																																																																																																																																																																																																																																																																																		
合計	度数	1209	1985	411	3605																																																																																																																																																																																																																																																																																																																																																		
%	33.5%	55.1%	11.4%	100.0%																																																																																																																																																																																																																																																																																																																																																			
介護療養型医療施設	医療区分1かつ入院医療が必要	639	166	50	855																																																																																																																																																																																																																																																																																																																																																		
	%	74.7%	19.4%	5.8%	100.0%																																																																																																																																																																																																																																																																																																																																																		
	医療区分1だが入院は必要な	140	323	58	521																																																																																																																																																																																																																																																																																																																																																		
	%	26.9%	62.0%	11.1%	100.0%																																																																																																																																																																																																																																																																																																																																																		
合計	度数	779	489	108	1376																																																																																																																																																																																																																																																																																																																																																		
%	56.6%	35.5%	7.8%	100.0%																																																																																																																																																																																																																																																																																																																																																			
医療療養病床	医療区分1かつ入院医療が必要	72	65	12	149																																																																																																																																																																																																																																																																																																																																																		
	%	48.3%	43.6%	8.1%	100.0%																																																																																																																																																																																																																																																																																																																																																		
	医療区分1だが入院は必要な	79	110	27	216																																																																																																																																																																																																																																																																																																																																																		
	%	36.6%	50.9%	12.5%	100.0%																																																																																																																																																																																																																																																																																																																																																		
合計	度数	151	175	39	365																																																																																																																																																																																																																																																																																																																																																		
%	41.4%	47.9%	10.7%	100.0%																																																																																																																																																																																																																																																																																																																																																			
全体	医療区分1かつ入院医療が必要	1968	681	195	2844																																																																																																																																																																																																																																																																																																																																																		
	%	69.2%	23.9%	6.9%	100.0%																																																																																																																																																																																																																																																																																																																																																		
	医療区分1だが入院は必要な	2637	2150	577	5364																																																																																																																																																																																																																																																																																																																																																		
	%	49.2%	40.1%	10.8%	100.0%																																																																																																																																																																																																																																																																																																																																																		
合計	度数	4605	2831	772	8208																																																																																																																																																																																																																																																																																																																																																		
%	56.1%	34.5%	9.4%	100.0%																																																																																																																																																																																																																																																																																																																																																			
105	4 行目	<p>・職員配置数(定員 100 人あたり、換算人員計)についてみると、医師は平均 0.2 人、看護職員は平均 6.1 人、介護職員は平均 45.4 人であった。また、介護職員のうち、認定特定行為業務従事者認定証の交付を受けた者は平均 12.6 人であった。</p> <p>・夜間の看護職員(オンコール対応)及び介護職員の配置数(定員 100 人あたり、換算人員計)は、それぞれ平均で 1.7 名、9.1 名であった。</p>	<p>・職員配置数(定員 100 人あたり、換算人員計)についてみると、医師は平均 0.2 人、看護職員は平均 5.7 人、介護職員は平均 42.4 人であった。また、介護職員のうち、認定特定行為業務従事者認定証の交付を受けた者は平均 11.8 人であった。</p> <p>・夜間の看護職員(オンコール対応)及び介護職員の配置数(定員 100 人あたり、換算人員計)は、それぞれ平均で 1.6 名、9.0 名であった。</p>																																																																																																																																																																																																																																																																																																																																																				

頁	修正箇所	正	誤																																																																																																																																																																																																																																																																																																
105	図表 155	<p style="text-align: center;">＜換算人員計：医師＞（定員 100 人あたり）</p> <table border="1"> <thead> <tr> <th></th> <th>件数</th> <th>0人</th> <th>1人未満</th> <th>2人未満</th> <th>3人未満</th> <th>5人未満</th> <th>10人未満</th> <th>15人未満</th> <th>20人以上</th> <th>不詳</th> <th>加重平均</th> </tr> </thead> <tbody> <tr> <td>全体</td> <td>790</td> <td>189 23.9%</td> <td>485 61.4%</td> <td>20 2.5%</td> <td>4 0.5%</td> <td>1 0.1%</td> <td>2 0.3%</td> <td></td> <td></td> <td>89 11.3%</td> <td>0.2</td> </tr> <tr> <td>医療機関併設型</td> <td>103</td> <td>25 24.3%</td> <td>63 61.2%</td> <td>3 2.9%</td> <td>1 1.0%</td> <td></td> <td></td> <td></td> <td></td> <td>11 10.7%</td> <td>0.24</td> </tr> <tr> <td>医療機関併設型以外</td> <td>687</td> <td>164 23.9%</td> <td>422 61.4%</td> <td>17 2.5%</td> <td>3 0.4%</td> <td>1 0.1%</td> <td>2 0.3%</td> <td></td> <td></td> <td>78 11.4%</td> <td>0.2</td> </tr> </tbody> </table> <p style="text-align: center;">＜換算人員計：看護職員＞（定員 100 人あたり）</p> <table border="1"> <thead> <tr> <th></th> <th>件数</th> <th>0人</th> <th>1人未満</th> <th>2人未満</th> <th>3人未満</th> <th>5人未満</th> <th>10人未満</th> <th>15人未満</th> <th>20人以上</th> <th>不詳</th> <th>加重平均</th> </tr> </thead> <tbody> <tr> <td>全体</td> <td>790</td> <td></td> <td>4 0.5%</td> <td>9 1.1%</td> <td>19 2.4%</td> <td>163 20.6%</td> <td>438 55.4%</td> <td>59 7.5%</td> <td>9 1.1%</td> <td>89 11.3%</td> <td>6.07</td> </tr> <tr> <td>医療機関併設型</td> <td>103</td> <td></td> <td></td> <td></td> <td>4 3.9%</td> <td>16 15.5%</td> <td>62 60.2%</td> <td>8 7.8%</td> <td>2 1.9%</td> <td>11 10.7%</td> <td>6.25</td> </tr> <tr> <td>医療機関併設型以外</td> <td>687</td> <td></td> <td>4 0.6%</td> <td>9 1.3%</td> <td>15 2.2%</td> <td>147 21.4%</td> <td>376 54.7%</td> <td>51 7.4%</td> <td>7 1.0%</td> <td>78 11.4%</td> <td>6.05</td> </tr> </tbody> </table> <p style="text-align: center;">＜換算人員計：介護職員＞（定員 100 人あたり）</p> <table border="1"> <thead> <tr> <th></th> <th>件数</th> <th>0人</th> <th>1人未満</th> <th>2人未満</th> <th>3人未満</th> <th>5人未満</th> <th>10人未満</th> <th>15人未満</th> <th>20人以上</th> <th>不詳</th> <th>加重平均</th> </tr> </thead> <tbody> <tr> <td>全体</td> <td>790</td> <td></td> <td>4 0.5%</td> <td>2 0.3%</td> <td>4 0.5%</td> <td>3 0.4%</td> <td>7 0.9%</td> <td>4 0.5%</td> <td>677 85.7%</td> <td>89 11.3%</td> <td>45.38</td> </tr> <tr> <td>医療機関併設型</td> <td>103</td> <td></td> <td>1 1.0%</td> <td></td> <td>2 1.9%</td> <td></td> <td>3 2.9%</td> <td></td> <td>86 83.5%</td> <td>11 10.7%</td> <td>43.94</td> </tr> <tr> <td>医療機関併設型以外</td> <td>687</td> <td></td> <td>3 0.4%</td> <td>2 0.3%</td> <td>2 0.3%</td> <td>3 0.4%</td> <td>4 0.6%</td> <td>4 0.6%</td> <td>591 86.0%</td> <td>78 11.4%</td> <td>45.6</td> </tr> </tbody> </table> <p style="text-align: center;">＜換算人員計：介護職員のうち認定特定行為業務従事者認定証の交付を受けた者＞ （定員 100 人あたり）</p>		件数	0人	1人未満	2人未満	3人未満	5人未満	10人未満	15人未満	20人以上	不詳	加重平均	全体	790	189 23.9%	485 61.4%	20 2.5%	4 0.5%	1 0.1%	2 0.3%			89 11.3%	0.2	医療機関併設型	103	25 24.3%	63 61.2%	3 2.9%	1 1.0%					11 10.7%	0.24	医療機関併設型以外	687	164 23.9%	422 61.4%	17 2.5%	3 0.4%	1 0.1%	2 0.3%			78 11.4%	0.2		件数	0人	1人未満	2人未満	3人未満	5人未満	10人未満	15人未満	20人以上	不詳	加重平均	全体	790		4 0.5%	9 1.1%	19 2.4%	163 20.6%	438 55.4%	59 7.5%	9 1.1%	89 11.3%	6.07	医療機関併設型	103				4 3.9%	16 15.5%	62 60.2%	8 7.8%	2 1.9%	11 10.7%	6.25	医療機関併設型以外	687		4 0.6%	9 1.3%	15 2.2%	147 21.4%	376 54.7%	51 7.4%	7 1.0%	78 11.4%	6.05		件数	0人	1人未満	2人未満	3人未満	5人未満	10人未満	15人未満	20人以上	不詳	加重平均	全体	790		4 0.5%	2 0.3%	4 0.5%	3 0.4%	7 0.9%	4 0.5%	677 85.7%	89 11.3%	45.38	医療機関併設型	103		1 1.0%		2 1.9%		3 2.9%		86 83.5%	11 10.7%	43.94	医療機関併設型以外	687		3 0.4%	2 0.3%	2 0.3%	3 0.4%	4 0.6%	4 0.6%	591 86.0%	78 11.4%	45.6	<p style="text-align: center;">＜換算人員計：医師＞（定員 100 人あたり）</p> <table border="1"> <thead> <tr> <th></th> <th>件数</th> <th>0人</th> <th>1人未満</th> <th>2人未満</th> <th>3人未満</th> <th>5人未満</th> <th>10人未満</th> <th>15人未満</th> <th>20人以上</th> <th>不詳</th> <th>平均</th> </tr> </thead> <tbody> <tr> <td>全体</td> <td>790</td> <td>185 23.4%</td> <td>474 60.0%</td> <td>18 2.3%</td> <td>3 0.4%</td> <td>2 0.3%</td> <td>2 0.3%</td> <td></td> <td></td> <td>106 13.4%</td> <td>0.19</td> </tr> <tr> <td>医療機関併設型</td> <td>103</td> <td>25 24.3%</td> <td>62 60.2%</td> <td>2 1.9%</td> <td>1 1.0%</td> <td></td> <td></td> <td></td> <td></td> <td>13 12.6%</td> <td>0.21</td> </tr> <tr> <td>医療機関併設型以外</td> <td>687</td> <td>160 23.3%</td> <td>412 60.0%</td> <td>16 2.3%</td> <td>2 0.3%</td> <td>2 0.3%</td> <td></td> <td></td> <td></td> <td>93 13.5%</td> <td>0.19</td> </tr> </tbody> </table> <p style="text-align: center;">＜換算人員計：看護職員＞（定員 100 人あたり）</p> <table border="1"> <thead> <tr> <th></th> <th>件数</th> <th>0人</th> <th>1人未満</th> <th>2人未満</th> <th>3人未満</th> <th>5人未満</th> <th>10人未満</th> <th>15人未満</th> <th>20人以上</th> <th>不詳</th> <th>平均</th> </tr> </thead> <tbody> <tr> <td>全体</td> <td>790</td> <td></td> <td>4 0.5%</td> <td>8 1.0%</td> <td>16 2.0%</td> <td>157 19.9%</td> <td>426 53.9%</td> <td>62 7.8%</td> <td>10 1.3%</td> <td>1 0.1%</td> <td>106 13.4%</td> </tr> <tr> <td>医療機関併設型</td> <td>103</td> <td></td> <td></td> <td></td> <td>3 2.9%</td> <td>17 16.5%</td> <td>60 58.3%</td> <td>8 7.8%</td> <td>1 1.0%</td> <td>1 1.0%</td> <td>13 12.6%</td> </tr> <tr> <td>医療機関併設型以外</td> <td>687</td> <td></td> <td>4 0.6%</td> <td>8 1.2%</td> <td>13 1.9%</td> <td>140 20.4%</td> <td>366 53.3%</td> <td>54 7.9%</td> <td>9 1.3%</td> <td></td> <td>93 13.5%</td> </tr> </tbody> </table> <p style="text-align: center;">＜換算人員計：介護職員＞（定員 100 人あたり）</p> <table border="1"> <thead> <tr> <th></th> <th>件数</th> <th>0人</th> <th>1人未満</th> <th>2人未満</th> <th>3人未満</th> <th>5人未満</th> <th>10人未満</th> <th>15人未満</th> <th>20人以上</th> <th>不詳</th> <th>平均</th> </tr> </thead> <tbody> <tr> <td>全体</td> <td>790</td> <td></td> <td>4 0.5%</td> <td>2 0.3%</td> <td>4 0.5%</td> <td>3 0.4%</td> <td>7 0.9%</td> <td>4 0.5%</td> <td>6 0.8%</td> <td>4 0.5%</td> <td>662 83.8%</td> </tr> <tr> <td>医療機関併設型</td> <td>103</td> <td></td> <td>1 1.0%</td> <td></td> <td>2 1.9%</td> <td></td> <td>3 2.9%</td> <td></td> <td>2 1.9%</td> <td>1 1.0%</td> <td>84 81.6%</td> </tr> <tr> <td>医療機関併設型以外</td> <td>687</td> <td></td> <td>3 0.4%</td> <td>2 0.3%</td> <td>2 0.3%</td> <td>3 0.4%</td> <td>4 0.6%</td> <td>4 0.6%</td> <td>4 0.6%</td> <td>3 0.4%</td> <td>578 84.1%</td> </tr> </tbody> </table> <p style="text-align: center;">＜換算人員計：介護職員のうち認定特定行為業務従事者認定証の交付を受けた者＞ （定員 100 人あたり）</p>		件数	0人	1人未満	2人未満	3人未満	5人未満	10人未満	15人未満	20人以上	不詳	平均	全体	790	185 23.4%	474 60.0%	18 2.3%	3 0.4%	2 0.3%	2 0.3%			106 13.4%	0.19	医療機関併設型	103	25 24.3%	62 60.2%	2 1.9%	1 1.0%					13 12.6%	0.21	医療機関併設型以外	687	160 23.3%	412 60.0%	16 2.3%	2 0.3%	2 0.3%				93 13.5%	0.19		件数	0人	1人未満	2人未満	3人未満	5人未満	10人未満	15人未満	20人以上	不詳	平均	全体	790		4 0.5%	8 1.0%	16 2.0%	157 19.9%	426 53.9%	62 7.8%	10 1.3%	1 0.1%	106 13.4%	医療機関併設型	103				3 2.9%	17 16.5%	60 58.3%	8 7.8%	1 1.0%	1 1.0%	13 12.6%	医療機関併設型以外	687		4 0.6%	8 1.2%	13 1.9%	140 20.4%	366 53.3%	54 7.9%	9 1.3%		93 13.5%		件数	0人	1人未満	2人未満	3人未満	5人未満	10人未満	15人未満	20人以上	不詳	平均	全体	790		4 0.5%	2 0.3%	4 0.5%	3 0.4%	7 0.9%	4 0.5%	6 0.8%	4 0.5%	662 83.8%	医療機関併設型	103		1 1.0%		2 1.9%		3 2.9%		2 1.9%	1 1.0%	84 81.6%	医療機関併設型以外	687		3 0.4%	2 0.3%	2 0.3%	3 0.4%	4 0.6%	4 0.6%	4 0.6%	3 0.4%	578 84.1%
	件数	0人	1人未満	2人未満	3人未満	5人未満	10人未満	15人未満	20人以上	不詳	加重平均																																																																																																																																																																																																																																																																																								
全体	790	189 23.9%	485 61.4%	20 2.5%	4 0.5%	1 0.1%	2 0.3%			89 11.3%	0.2																																																																																																																																																																																																																																																																																								
医療機関併設型	103	25 24.3%	63 61.2%	3 2.9%	1 1.0%					11 10.7%	0.24																																																																																																																																																																																																																																																																																								
医療機関併設型以外	687	164 23.9%	422 61.4%	17 2.5%	3 0.4%	1 0.1%	2 0.3%			78 11.4%	0.2																																																																																																																																																																																																																																																																																								
	件数	0人	1人未満	2人未満	3人未満	5人未満	10人未満	15人未満	20人以上	不詳	加重平均																																																																																																																																																																																																																																																																																								
全体	790		4 0.5%	9 1.1%	19 2.4%	163 20.6%	438 55.4%	59 7.5%	9 1.1%	89 11.3%	6.07																																																																																																																																																																																																																																																																																								
医療機関併設型	103				4 3.9%	16 15.5%	62 60.2%	8 7.8%	2 1.9%	11 10.7%	6.25																																																																																																																																																																																																																																																																																								
医療機関併設型以外	687		4 0.6%	9 1.3%	15 2.2%	147 21.4%	376 54.7%	51 7.4%	7 1.0%	78 11.4%	6.05																																																																																																																																																																																																																																																																																								
	件数	0人	1人未満	2人未満	3人未満	5人未満	10人未満	15人未満	20人以上	不詳	加重平均																																																																																																																																																																																																																																																																																								
全体	790		4 0.5%	2 0.3%	4 0.5%	3 0.4%	7 0.9%	4 0.5%	677 85.7%	89 11.3%	45.38																																																																																																																																																																																																																																																																																								
医療機関併設型	103		1 1.0%		2 1.9%		3 2.9%		86 83.5%	11 10.7%	43.94																																																																																																																																																																																																																																																																																								
医療機関併設型以外	687		3 0.4%	2 0.3%	2 0.3%	3 0.4%	4 0.6%	4 0.6%	591 86.0%	78 11.4%	45.6																																																																																																																																																																																																																																																																																								
	件数	0人	1人未満	2人未満	3人未満	5人未満	10人未満	15人未満	20人以上	不詳	平均																																																																																																																																																																																																																																																																																								
全体	790	185 23.4%	474 60.0%	18 2.3%	3 0.4%	2 0.3%	2 0.3%			106 13.4%	0.19																																																																																																																																																																																																																																																																																								
医療機関併設型	103	25 24.3%	62 60.2%	2 1.9%	1 1.0%					13 12.6%	0.21																																																																																																																																																																																																																																																																																								
医療機関併設型以外	687	160 23.3%	412 60.0%	16 2.3%	2 0.3%	2 0.3%				93 13.5%	0.19																																																																																																																																																																																																																																																																																								
	件数	0人	1人未満	2人未満	3人未満	5人未満	10人未満	15人未満	20人以上	不詳	平均																																																																																																																																																																																																																																																																																								
全体	790		4 0.5%	8 1.0%	16 2.0%	157 19.9%	426 53.9%	62 7.8%	10 1.3%	1 0.1%	106 13.4%																																																																																																																																																																																																																																																																																								
医療機関併設型	103				3 2.9%	17 16.5%	60 58.3%	8 7.8%	1 1.0%	1 1.0%	13 12.6%																																																																																																																																																																																																																																																																																								
医療機関併設型以外	687		4 0.6%	8 1.2%	13 1.9%	140 20.4%	366 53.3%	54 7.9%	9 1.3%		93 13.5%																																																																																																																																																																																																																																																																																								
	件数	0人	1人未満	2人未満	3人未満	5人未満	10人未満	15人未満	20人以上	不詳	平均																																																																																																																																																																																																																																																																																								
全体	790		4 0.5%	2 0.3%	4 0.5%	3 0.4%	7 0.9%	4 0.5%	6 0.8%	4 0.5%	662 83.8%																																																																																																																																																																																																																																																																																								
医療機関併設型	103		1 1.0%		2 1.9%		3 2.9%		2 1.9%	1 1.0%	84 81.6%																																																																																																																																																																																																																																																																																								
医療機関併設型以外	687		3 0.4%	2 0.3%	2 0.3%	3 0.4%	4 0.6%	4 0.6%	4 0.6%	3 0.4%	578 84.1%																																																																																																																																																																																																																																																																																								

頁	修正箇所	正	誤																																																																																																																																																																																																																																																																																																																																																																																																																																																																																																
		<table border="1"> <thead> <tr> <th></th> <th>件数</th> <th>0人</th> <th>1人未満</th> <th>2人未満</th> <th>3人未満</th> <th>4人未満</th> <th>5人未満</th> <th>6人未満</th> <th>7人未満</th> <th>8人未満</th> <th>9人未満</th> <th>10人以上</th> <th>不詳</th> <th>加重平均</th> </tr> </thead> <tbody> <tr> <td>全体</td> <td>790</td> <td>22.0%</td> <td>5.3%</td> <td>2.3%</td> <td>2.4%</td> <td>4.7%</td> <td>6.1%</td> <td>8.1%</td> <td>6.1%</td> <td>28.9%</td> <td>11.3%</td> <td></td> <td></td> <td>12.56</td> </tr> <tr> <td>医療機関併設型</td> <td>103</td> <td>26.2%</td> <td></td> <td>1.0%</td> <td>3.9%</td> <td>4.9%</td> <td>4.9%</td> <td>7.8%</td> <td>10.7%</td> <td>30.1%</td> <td>10.7%</td> <td></td> <td></td> <td>14.18</td> </tr> <tr> <td>医療機関併設型以外</td> <td>687</td> <td>29.4%</td> <td>0.7%</td> <td>3.2%</td> <td>2.2%</td> <td>4.7%</td> <td>6.3%</td> <td>8.2%</td> <td>5.4%</td> <td>28.7%</td> <td>11.4%</td> <td></td> <td></td> <td>12.31</td> </tr> </tbody> </table> <p>＜換算人員計：看護職員（夜勤：宿直）＞（定員 100 人あたり）</p> <table border="1"> <thead> <tr> <th></th> <th>件数</th> <th>0人</th> <th>1人未満</th> <th>2人未満</th> <th>3人未満</th> <th>4人未満</th> <th>5人未満</th> <th>6人未満</th> <th>7人未満</th> <th>8人未満</th> <th>9人未満</th> <th>10人以上</th> <th>不詳</th> <th>加重平均</th> </tr> </thead> <tbody> <tr> <td>全体</td> <td>790</td> <td>88.1%</td> <td>2.3%</td> <td>1.1%</td> <td>0.5%</td> <td>0.6%</td> <td>0.8%</td> <td>0.1%</td> <td></td> <td></td> <td></td> <td></td> <td>5.1%</td> <td>0.14</td> </tr> <tr> <td>医療機関併設型</td> <td>103</td> <td>90.3%</td> <td>1.9%</td> <td>1.0%</td> <td></td> <td></td> <td></td> <td></td> <td></td> <td></td> <td></td> <td></td> <td>6.8%</td> <td>0.05</td> </tr> <tr> <td>医療機関併設型以外</td> <td>687</td> <td>87.8%</td> <td>2.3%</td> <td>1.2%</td> <td>0.6%</td> <td>0.7%</td> <td>0.9%</td> <td>0.1%</td> <td></td> <td></td> <td></td> <td></td> <td>6.4%</td> <td>0.15</td> </tr> </tbody> </table> <p>＜換算人員計：看護職員（夜勤：オンコール対応）＞（定員 100 人あたり）</p> <table border="1"> <thead> <tr> <th></th> <th>件数</th> <th>0人</th> <th>1人未満</th> <th>2人未満</th> <th>3人未満</th> <th>4人未満</th> <th>5人未満</th> <th>6人未満</th> <th>7人未満</th> <th>8人未満</th> <th>9人未満</th> <th>10人以上</th> <th>不詳</th> <th>加重平均</th> </tr> </thead> <tbody> <tr> <td>全体</td> <td>790</td> <td>27.8%</td> <td>5.4%</td> <td>29.1%</td> <td>11.0%</td> <td>10.6%</td> <td>8.6%</td> <td>0.8%</td> <td></td> <td></td> <td></td> <td>0.1%</td> <td>5.1%</td> <td>1.67</td> </tr> <tr> <td>医療機関併設型</td> <td>103</td> <td>36.9%</td> <td>4.9%</td> <td>20.4%</td> <td>9.7%</td> <td>11.7%</td> <td>8.7%</td> <td>1.0%</td> <td></td> <td></td> <td></td> <td></td> <td>6.8%</td> <td>1.52</td> </tr> <tr> <td>医療機関併設型以外</td> <td>687</td> <td>26.5%</td> <td>5.5%</td> <td>30.4%</td> <td>11.2%</td> <td>10.5%</td> <td>8.6%</td> <td>0.7%</td> <td></td> <td></td> <td></td> <td>0.1%</td> <td>6.4%</td> <td>1.69</td> </tr> </tbody> </table> <p>＜換算人員計：介護職員（夜勤）＞（定員 100 人あたり）</p> <table border="1"> <thead> <tr> <th></th> <th>件数</th> <th>0人</th> <th>1人未満</th> <th>2人未満</th> <th>3人未満</th> <th>4人未満</th> <th>5人未満</th> <th>6人未満</th> <th>7人未満</th> <th>8人未満</th> <th>9人未満</th> <th>10人以上</th> <th>不詳</th> <th>加重平均</th> </tr> </thead> <tbody> <tr> <td>全体</td> <td>790</td> <td>12.3%</td> <td>0.3%</td> <td>0.6%</td> <td>0.6%</td> <td>17.3%</td> <td>43.4%</td> <td>4.1%</td> <td>1.8%</td> <td>13.2%</td> <td></td> <td></td> <td>6.5%</td> <td>9.09</td> </tr> <tr> <td>医療機関併設型</td> <td>103</td> <td>14.6%</td> <td></td> <td></td> <td>1.0%</td> <td>22.4%</td> <td>39.8%</td> <td>4.9%</td> <td>2.9%</td> <td>8.7%</td> <td></td> <td></td> <td>6.8%</td> <td>7.64</td> </tr> <tr> <td>医療機関併設型以外</td> <td>687</td> <td>11.9%</td> <td>0.3%</td> <td>0.7%</td> <td>0.6%</td> <td>16.7%</td> <td>44.0%</td> <td>3.9%</td> <td>1.6%</td> <td>13.8%</td> <td></td> <td></td> <td>6.4%</td> <td>9.32</td> </tr> </tbody> </table>		件数	0人	1人未満	2人未満	3人未満	4人未満	5人未満	6人未満	7人未満	8人未満	9人未満	10人以上	不詳	加重平均	全体	790	22.0%	5.3%	2.3%	2.4%	4.7%	6.1%	8.1%	6.1%	28.9%	11.3%			12.56	医療機関併設型	103	26.2%		1.0%	3.9%	4.9%	4.9%	7.8%	10.7%	30.1%	10.7%			14.18	医療機関併設型以外	687	29.4%	0.7%	3.2%	2.2%	4.7%	6.3%	8.2%	5.4%	28.7%	11.4%			12.31		件数	0人	1人未満	2人未満	3人未満	4人未満	5人未満	6人未満	7人未満	8人未満	9人未満	10人以上	不詳	加重平均	全体	790	88.1%	2.3%	1.1%	0.5%	0.6%	0.8%	0.1%					5.1%	0.14	医療機関併設型	103	90.3%	1.9%	1.0%									6.8%	0.05	医療機関併設型以外	687	87.8%	2.3%	1.2%	0.6%	0.7%	0.9%	0.1%					6.4%	0.15		件数	0人	1人未満	2人未満	3人未満	4人未満	5人未満	6人未満	7人未満	8人未満	9人未満	10人以上	不詳	加重平均	全体	790	27.8%	5.4%	29.1%	11.0%	10.6%	8.6%	0.8%				0.1%	5.1%	1.67	医療機関併設型	103	36.9%	4.9%	20.4%	9.7%	11.7%	8.7%	1.0%					6.8%	1.52	医療機関併設型以外	687	26.5%	5.5%	30.4%	11.2%	10.5%	8.6%	0.7%				0.1%	6.4%	1.69		件数	0人	1人未満	2人未満	3人未満	4人未満	5人未満	6人未満	7人未満	8人未満	9人未満	10人以上	不詳	加重平均	全体	790	12.3%	0.3%	0.6%	0.6%	17.3%	43.4%	4.1%	1.8%	13.2%			6.5%	9.09	医療機関併設型	103	14.6%			1.0%	22.4%	39.8%	4.9%	2.9%	8.7%			6.8%	7.64	医療機関併設型以外	687	11.9%	0.3%	0.7%	0.6%	16.7%	44.0%	3.9%	1.6%	13.8%			6.4%	9.32	<table border="1"> <thead> <tr> <th></th> <th>件数</th> <th>0人</th> <th>1人未満</th> <th>2人未満</th> <th>3人未満</th> <th>4人未満</th> <th>5人未満</th> <th>6人未満</th> <th>7人未満</th> <th>8人未満</th> <th>9人未満</th> <th>10人以上</th> <th>不詳</th> <th>加重平均</th> </tr> </thead> <tbody> <tr> <td>全体</td> <td>790</td> <td>28.0%</td> <td>0.5%</td> <td>2.9%</td> <td>2.0%</td> <td>4.7%</td> <td>5.8%</td> <td>8.0%</td> <td>4.7%</td> <td>28.9%</td> <td>13.4%</td> <td></td> <td></td> <td>11.75</td> </tr> <tr> <td>医療機関併設型</td> <td>103</td> <td>25.2%</td> <td></td> <td>1.0%</td> <td>2.9%</td> <td>4.9%</td> <td>4.9%</td> <td>7.8%</td> <td>10.7%</td> <td>30.1%</td> <td>12.6%</td> <td></td> <td></td> <td>12.64</td> </tr> <tr> <td>医療機関併設型以外</td> <td>687</td> <td>28.4%</td> <td>0.6%</td> <td>3.2%</td> <td>1.9%</td> <td>4.7%</td> <td>6.0%</td> <td>8.0%</td> <td>5.1%</td> <td>28.7%</td> <td>13.5%</td> <td></td> <td></td> <td>11.61</td> </tr> </tbody> </table> <p>＜換算人員計：看護職員（夜勤：宿直）＞（定員 100 人あたり）</p> <table border="1"> <thead> <tr> <th></th> <th>件数</th> <th>0人</th> <th>1人未満</th> <th>2人未満</th> <th>3人未満</th> <th>4人未満</th> <th>5人未満</th> <th>6人未満</th> <th>7人未満</th> <th>8人未満</th> <th>9人未満</th> <th>10人以上</th> <th>不詳</th> <th>加重平均</th> </tr> </thead> <tbody> <tr> <td>全体</td> <td>790</td> <td>86.1%</td> <td>2.3%</td> <td>1.1%</td> <td>0.5%</td> <td>0.6%</td> <td>0.8%</td> <td>0.1%</td> <td></td> <td></td> <td></td> <td></td> <td>6.7%</td> <td>0.14</td> </tr> <tr> <td>医療機関併設型</td> <td>103</td> <td>88.3%</td> <td>1.9%</td> <td>1.0%</td> <td></td> <td></td> <td></td> <td></td> <td></td> <td></td> <td></td> <td></td> <td>8.7%</td> <td>0.05</td> </tr> <tr> <td>医療機関併設型以外</td> <td>687</td> <td>85.7%</td> <td>2.3%</td> <td>1.2%</td> <td>0.6%</td> <td>0.7%</td> <td>0.9%</td> <td>0.1%</td> <td></td> <td></td> <td></td> <td></td> <td>8.4%</td> <td>0.15</td> </tr> </tbody> </table> <p>＜換算人員計：看護職員（夜勤：オンコール対応）＞（定員 100 人あたり）</p> <table border="1"> <thead> <tr> <th></th> <th>件数</th> <th>0人</th> <th>1人未満</th> <th>2人未満</th> <th>3人未満</th> <th>4人未満</th> <th>5人未満</th> <th>6人未満</th> <th>7人未満</th> <th>8人未満</th> <th>9人未満</th> <th>10人以上</th> <th>不詳</th> <th>加重平均</th> </tr> </thead> <tbody> <tr> <td>全体</td> <td>790</td> <td>27.3%</td> <td>5.3%</td> <td>27.7%</td> <td>11.0%</td> <td>10.6%</td> <td>8.6%</td> <td>0.8%</td> <td></td> <td></td> <td></td> <td>0.1%</td> <td>6.7%</td> <td>1.64</td> </tr> <tr> <td>医療機関併設型</td> <td>103</td> <td>35.9%</td> <td>4.9%</td> <td>18.4%</td> <td>9.7%</td> <td>12.6%</td> <td>8.7%</td> <td>1.0%</td> <td></td> <td></td> <td></td> <td></td> <td>8.7%</td> <td>1.47</td> </tr> <tr> <td>医療機関併設型以外</td> <td>687</td> <td>26.1%</td> <td>5.4%</td> <td>29.1%</td> <td>11.2%</td> <td>10.3%</td> <td>8.6%</td> <td>0.7%</td> <td></td> <td></td> <td></td> <td>0.1%</td> <td>8.4%</td> <td>1.67</td> </tr> </tbody> </table> <p>＜換算人員計：介護職員（夜勤）＞（定員 100 人あたり）</p> <table border="1"> <thead> <tr> <th></th> <th>件数</th> <th>0人</th> <th>1人未満</th> <th>2人未満</th> <th>3人未満</th> <th>4人未満</th> <th>5人未満</th> <th>6人未満</th> <th>7人未満</th> <th>8人未満</th> <th>9人未満</th> <th>10人以上</th> <th>不詳</th> <th>加重平均</th> </tr> </thead> <tbody> <tr> <td>全体</td> <td>790</td> <td>12.0%</td> <td>0.3%</td> <td>0.5%</td> <td>0.4%</td> <td>16.2%</td> <td>43.4%</td> <td>4.1%</td> <td>1.8%</td> <td>12.9%</td> <td></td> <td></td> <td>6.7%</td> <td>8.96</td> </tr> <tr> <td>医療機関併設型</td> <td>103</td> <td>14.6%</td> <td></td> <td></td> <td></td> <td>18.4%</td> <td>41.7%</td> <td>4.9%</td> <td>2.9%</td> <td>8.7%</td> <td></td> <td></td> <td>8.7%</td> <td>7.38</td> </tr> <tr> <td>医療機関併設型以外</td> <td>687</td> <td>11.6%</td> <td>0.3%</td> <td>0.6%</td> <td>0.4%</td> <td>15.9%</td> <td>43.7%</td> <td>3.9%</td> <td>1.6%</td> <td>13.5%</td> <td></td> <td></td> <td>8.4%</td> <td>9.21</td> </tr> </tbody> </table>		件数	0人	1人未満	2人未満	3人未満	4人未満	5人未満	6人未満	7人未満	8人未満	9人未満	10人以上	不詳	加重平均	全体	790	28.0%	0.5%	2.9%	2.0%	4.7%	5.8%	8.0%	4.7%	28.9%	13.4%			11.75	医療機関併設型	103	25.2%		1.0%	2.9%	4.9%	4.9%	7.8%	10.7%	30.1%	12.6%			12.64	医療機関併設型以外	687	28.4%	0.6%	3.2%	1.9%	4.7%	6.0%	8.0%	5.1%	28.7%	13.5%			11.61		件数	0人	1人未満	2人未満	3人未満	4人未満	5人未満	6人未満	7人未満	8人未満	9人未満	10人以上	不詳	加重平均	全体	790	86.1%	2.3%	1.1%	0.5%	0.6%	0.8%	0.1%					6.7%	0.14	医療機関併設型	103	88.3%	1.9%	1.0%									8.7%	0.05	医療機関併設型以外	687	85.7%	2.3%	1.2%	0.6%	0.7%	0.9%	0.1%					8.4%	0.15		件数	0人	1人未満	2人未満	3人未満	4人未満	5人未満	6人未満	7人未満	8人未満	9人未満	10人以上	不詳	加重平均	全体	790	27.3%	5.3%	27.7%	11.0%	10.6%	8.6%	0.8%				0.1%	6.7%	1.64	医療機関併設型	103	35.9%	4.9%	18.4%	9.7%	12.6%	8.7%	1.0%					8.7%	1.47	医療機関併設型以外	687	26.1%	5.4%	29.1%	11.2%	10.3%	8.6%	0.7%				0.1%	8.4%	1.67		件数	0人	1人未満	2人未満	3人未満	4人未満	5人未満	6人未満	7人未満	8人未満	9人未満	10人以上	不詳	加重平均	全体	790	12.0%	0.3%	0.5%	0.4%	16.2%	43.4%	4.1%	1.8%	12.9%			6.7%	8.96	医療機関併設型	103	14.6%				18.4%	41.7%	4.9%	2.9%	8.7%			8.7%	7.38	医療機関併設型以外	687	11.6%	0.3%	0.6%	0.4%	15.9%	43.7%	3.9%	1.6%	13.5%			8.4%	9.21
	件数	0人	1人未満	2人未満	3人未満	4人未満	5人未満	6人未満	7人未満	8人未満	9人未満	10人以上	不詳	加重平均																																																																																																																																																																																																																																																																																																																																																																																																																																																																																					
全体	790	22.0%	5.3%	2.3%	2.4%	4.7%	6.1%	8.1%	6.1%	28.9%	11.3%			12.56																																																																																																																																																																																																																																																																																																																																																																																																																																																																																					
医療機関併設型	103	26.2%		1.0%	3.9%	4.9%	4.9%	7.8%	10.7%	30.1%	10.7%			14.18																																																																																																																																																																																																																																																																																																																																																																																																																																																																																					
医療機関併設型以外	687	29.4%	0.7%	3.2%	2.2%	4.7%	6.3%	8.2%	5.4%	28.7%	11.4%			12.31																																																																																																																																																																																																																																																																																																																																																																																																																																																																																					
	件数	0人	1人未満	2人未満	3人未満	4人未満	5人未満	6人未満	7人未満	8人未満	9人未満	10人以上	不詳	加重平均																																																																																																																																																																																																																																																																																																																																																																																																																																																																																					
全体	790	88.1%	2.3%	1.1%	0.5%	0.6%	0.8%	0.1%					5.1%	0.14																																																																																																																																																																																																																																																																																																																																																																																																																																																																																					
医療機関併設型	103	90.3%	1.9%	1.0%									6.8%	0.05																																																																																																																																																																																																																																																																																																																																																																																																																																																																																					
医療機関併設型以外	687	87.8%	2.3%	1.2%	0.6%	0.7%	0.9%	0.1%					6.4%	0.15																																																																																																																																																																																																																																																																																																																																																																																																																																																																																					
	件数	0人	1人未満	2人未満	3人未満	4人未満	5人未満	6人未満	7人未満	8人未満	9人未満	10人以上	不詳	加重平均																																																																																																																																																																																																																																																																																																																																																																																																																																																																																					
全体	790	27.8%	5.4%	29.1%	11.0%	10.6%	8.6%	0.8%				0.1%	5.1%	1.67																																																																																																																																																																																																																																																																																																																																																																																																																																																																																					
医療機関併設型	103	36.9%	4.9%	20.4%	9.7%	11.7%	8.7%	1.0%					6.8%	1.52																																																																																																																																																																																																																																																																																																																																																																																																																																																																																					
医療機関併設型以外	687	26.5%	5.5%	30.4%	11.2%	10.5%	8.6%	0.7%				0.1%	6.4%	1.69																																																																																																																																																																																																																																																																																																																																																																																																																																																																																					
	件数	0人	1人未満	2人未満	3人未満	4人未満	5人未満	6人未満	7人未満	8人未満	9人未満	10人以上	不詳	加重平均																																																																																																																																																																																																																																																																																																																																																																																																																																																																																					
全体	790	12.3%	0.3%	0.6%	0.6%	17.3%	43.4%	4.1%	1.8%	13.2%			6.5%	9.09																																																																																																																																																																																																																																																																																																																																																																																																																																																																																					
医療機関併設型	103	14.6%			1.0%	22.4%	39.8%	4.9%	2.9%	8.7%			6.8%	7.64																																																																																																																																																																																																																																																																																																																																																																																																																																																																																					
医療機関併設型以外	687	11.9%	0.3%	0.7%	0.6%	16.7%	44.0%	3.9%	1.6%	13.8%			6.4%	9.32																																																																																																																																																																																																																																																																																																																																																																																																																																																																																					
	件数	0人	1人未満	2人未満	3人未満	4人未満	5人未満	6人未満	7人未満	8人未満	9人未満	10人以上	不詳	加重平均																																																																																																																																																																																																																																																																																																																																																																																																																																																																																					
全体	790	28.0%	0.5%	2.9%	2.0%	4.7%	5.8%	8.0%	4.7%	28.9%	13.4%			11.75																																																																																																																																																																																																																																																																																																																																																																																																																																																																																					
医療機関併設型	103	25.2%		1.0%	2.9%	4.9%	4.9%	7.8%	10.7%	30.1%	12.6%			12.64																																																																																																																																																																																																																																																																																																																																																																																																																																																																																					
医療機関併設型以外	687	28.4%	0.6%	3.2%	1.9%	4.7%	6.0%	8.0%	5.1%	28.7%	13.5%			11.61																																																																																																																																																																																																																																																																																																																																																																																																																																																																																					
	件数	0人	1人未満	2人未満	3人未満	4人未満	5人未満	6人未満	7人未満	8人未満	9人未満	10人以上	不詳	加重平均																																																																																																																																																																																																																																																																																																																																																																																																																																																																																					
全体	790	86.1%	2.3%	1.1%	0.5%	0.6%	0.8%	0.1%					6.7%	0.14																																																																																																																																																																																																																																																																																																																																																																																																																																																																																					
医療機関併設型	103	88.3%	1.9%	1.0%									8.7%	0.05																																																																																																																																																																																																																																																																																																																																																																																																																																																																																					
医療機関併設型以外	687	85.7%	2.3%	1.2%	0.6%	0.7%	0.9%	0.1%					8.4%	0.15																																																																																																																																																																																																																																																																																																																																																																																																																																																																																					
	件数	0人	1人未満	2人未満	3人未満	4人未満	5人未満	6人未満	7人未満	8人未満	9人未満	10人以上	不詳	加重平均																																																																																																																																																																																																																																																																																																																																																																																																																																																																																					
全体	790	27.3%	5.3%	27.7%	11.0%	10.6%	8.6%	0.8%				0.1%	6.7%	1.64																																																																																																																																																																																																																																																																																																																																																																																																																																																																																					
医療機関併設型	103	35.9%	4.9%	18.4%	9.7%	12.6%	8.7%	1.0%					8.7%	1.47																																																																																																																																																																																																																																																																																																																																																																																																																																																																																					
医療機関併設型以外	687	26.1%	5.4%	29.1%	11.2%	10.3%	8.6%	0.7%				0.1%	8.4%	1.67																																																																																																																																																																																																																																																																																																																																																																																																																																																																																					
	件数	0人	1人未満	2人未満	3人未満	4人未満	5人未満	6人未満	7人未満	8人未満	9人未満	10人以上	不詳	加重平均																																																																																																																																																																																																																																																																																																																																																																																																																																																																																					
全体	790	12.0%	0.3%	0.5%	0.4%	16.2%	43.4%	4.1%	1.8%	12.9%			6.7%	8.96																																																																																																																																																																																																																																																																																																																																																																																																																																																																																					
医療機関併設型	103	14.6%				18.4%	41.7%	4.9%	2.9%	8.7%			8.7%	7.38																																																																																																																																																																																																																																																																																																																																																																																																																																																																																					
医療機関併設型以外	687	11.6%	0.3%	0.6%	0.4%	15.9%	43.7%	3.9%	1.6%	13.5%			8.4%	9.21																																																																																																																																																																																																																																																																																																																																																																																																																																																																																					
107	2 行目	<p>・職員配置数(定員 100 人あたり、換算人員計)についてみると、医師は平均 1.3 人、看護職員は平均 11.5 人、介護職員は平均 34.1 人であった。</p>	<p>・職員配置数(定員 100 人あたり、換算人員計)についてみると、医師は平均 1.1 人、看護職員は平均 9.7 人、介護職員は平均 28.8 人であった。</p>																																																																																																																																																																																																																																																																																																																																																																																																																																																																																																

頁	修正箇所	正	誤																																																																																																																																																																																																																																																																																																																																																																																																																																																																																				
107	図表 156	<p style="text-align: center;">＜換算人員計：医師＞（定員 100 人あたり）</p> <table border="1"> <thead> <tr> <th></th> <th>件数</th> <th>0人</th> <th>1人未満</th> <th>1人未満</th> <th>2人未満</th> <th>3人未満</th> <th>5人未満</th> <th>10人未満</th> <th>15人未満</th> <th>20人以上</th> <th>不詳</th> <th>加重平均</th> </tr> </thead> <tbody> <tr> <td>全体</td> <td>823</td> <td></td> <td>62 7.5%</td> <td>508 61.7%</td> <td>71 8.6%</td> <td>22 2.7%</td> <td>7 0.9%</td> <td>1 0.1%</td> <td></td> <td></td> <td>152 18.5%</td> <td>1.26</td> </tr> <tr> <td>在宅強化型</td> <td>102</td> <td></td> <td>12 11.8%</td> <td>57 55.9%</td> <td>11 10.8%</td> <td>1 1.0%</td> <td>1 1.0%</td> <td></td> <td></td> <td></td> <td>20 19.6%</td> <td>1.23</td> </tr> <tr> <td>加算型</td> <td>223</td> <td></td> <td>11 4.9%</td> <td>142 63.7%</td> <td>22 9.9%</td> <td>6 2.7%</td> <td>1 0.4%</td> <td></td> <td></td> <td></td> <td>41 18.4%</td> <td>1.3</td> </tr> <tr> <td>従来型</td> <td>412</td> <td></td> <td>31 7.5%</td> <td>268 65.0%</td> <td>34 8.3%</td> <td>8 1.9%</td> <td>1 0.2%</td> <td></td> <td></td> <td></td> <td>70 17.0%</td> <td>1.21</td> </tr> <tr> <td>介護療養型</td> <td>42</td> <td></td> <td>6 14.3%</td> <td>11 26.2%</td> <td>6 14.3%</td> <td>5 11.9%</td> <td>3 7.1%</td> <td>1 2.4%</td> <td></td> <td></td> <td>10 23.8%</td> <td>1.87</td> </tr> </tbody> </table> <p style="text-align: center;">＜換算人員計：看護職員＞（定員 100 人あたり）</p> <table border="1"> <thead> <tr> <th></th> <th>件数</th> <th>0人</th> <th>1人未満</th> <th>1人未満</th> <th>2人未満</th> <th>3人未満</th> <th>5人未満</th> <th>10人未満</th> <th>15人未満</th> <th>20人以上</th> <th>不詳</th> <th>加重平均</th> </tr> </thead> <tbody> <tr> <td>全体</td> <td>823</td> <td></td> <td>5 0.6%</td> <td>2 0.2%</td> <td>1 0.1%</td> <td>8 1.0%</td> <td>170 20.7%</td> <td>381 46.3%</td> <td>61 7.4%</td> <td>43 5.2%</td> <td>152 18.5%</td> <td>11.54</td> </tr> <tr> <td>在宅強化型</td> <td>102</td> <td></td> <td></td> <td>1 1.0%</td> <td></td> <td>2 2.0%</td> <td>19 18.6%</td> <td>46 45.1%</td> <td>12 11.8%</td> <td>2 2.0%</td> <td>20 19.6%</td> <td>11.65</td> </tr> <tr> <td>加算型</td> <td>223</td> <td></td> <td></td> <td></td> <td></td> <td></td> <td>46 20.6%</td> <td>111 49.8%</td> <td>19 8.5%</td> <td>6 2.7%</td> <td>41 18.4%</td> <td>11.9</td> </tr> <tr> <td>従来型</td> <td>412</td> <td></td> <td>4 1.0%</td> <td>1 0.2%</td> <td>1 0.2%</td> <td>5 1.2%</td> <td>90 21.8%</td> <td>200 48.5%</td> <td>27 6.6%</td> <td>14 3.4%</td> <td>70 17.0%</td> <td>11.13</td> </tr> <tr> <td>介護療養型</td> <td>42</td> <td></td> <td>1 2.4%</td> <td></td> <td></td> <td>1 2.4%</td> <td>5 11.9%</td> <td>5 11.9%</td> <td>5 11.9%</td> <td>19 45.2%</td> <td>10 23.8%</td> <td>17.4</td> </tr> </tbody> </table> <p style="text-align: center;">＜換算人員計：介護職員＞（定員 100 人あたり）</p> <table border="1"> <thead> <tr> <th></th> <th>件数</th> <th>0人</th> <th>1人未満</th> <th>1人未満</th> <th>2人未満</th> <th>3人未満</th> <th>5人未満</th> <th>10人未満</th> <th>15人未満</th> <th>20人以上</th> <th>不詳</th> <th>加重平均</th> </tr> </thead> <tbody> <tr> <td>全体</td> <td>823</td> <td></td> <td>1 0.1%</td> <td>1 0.1%</td> <td>3 0.4%</td> <td>2 0.2%</td> <td>2 0.2%</td> <td>6 0.7%</td> <td>13 1.6%</td> <td>643 78.1%</td> <td>152 18.5%</td> <td>34.11</td> </tr> <tr> <td>在宅強化型</td> <td>102</td> <td></td> <td></td> <td></td> <td></td> <td>1 1.0%</td> <td></td> <td></td> <td>1 1.0%</td> <td>80 78.4%</td> <td>20 19.6%</td> <td>36.62</td> </tr> <tr> <td>加算型</td> <td>223</td> <td></td> <td></td> <td></td> <td></td> <td></td> <td>1 0.4%</td> <td>2 0.9%</td> <td>3 1.3%</td> <td>176 78.9%</td> <td>41 18.4%</td> <td>36.09</td> </tr> <tr> <td>従来型</td> <td>412</td> <td></td> <td>1 0.2%</td> <td>1 0.2%</td> <td>2 0.5%</td> <td>1 0.2%</td> <td>1 0.2%</td> <td>4 1.0%</td> <td>5 1.2%</td> <td>327 79.4%</td> <td>70 17.0%</td> <td>32.87</td> </tr> <tr> <td>介護療養型</td> <td>42</td> <td></td> <td></td> <td></td> <td>1 2.4%</td> <td></td> <td></td> <td>1 2.4%</td> <td>3 7.1%</td> <td>27 64.3%</td> <td>10 23.8%</td> <td>27</td> </tr> </tbody> </table> <p style="text-align: center;">＜換算人員計：介護職員のうち認定特定行為業務従事者認定証の交付を受けた者＞ （定員 100 人あたり）</p>		件数	0人	1人未満	1人未満	2人未満	3人未満	5人未満	10人未満	15人未満	20人以上	不詳	加重平均	全体	823		62 7.5%	508 61.7%	71 8.6%	22 2.7%	7 0.9%	1 0.1%			152 18.5%	1.26	在宅強化型	102		12 11.8%	57 55.9%	11 10.8%	1 1.0%	1 1.0%				20 19.6%	1.23	加算型	223		11 4.9%	142 63.7%	22 9.9%	6 2.7%	1 0.4%				41 18.4%	1.3	従来型	412		31 7.5%	268 65.0%	34 8.3%	8 1.9%	1 0.2%				70 17.0%	1.21	介護療養型	42		6 14.3%	11 26.2%	6 14.3%	5 11.9%	3 7.1%	1 2.4%			10 23.8%	1.87		件数	0人	1人未満	1人未満	2人未満	3人未満	5人未満	10人未満	15人未満	20人以上	不詳	加重平均	全体	823		5 0.6%	2 0.2%	1 0.1%	8 1.0%	170 20.7%	381 46.3%	61 7.4%	43 5.2%	152 18.5%	11.54	在宅強化型	102			1 1.0%		2 2.0%	19 18.6%	46 45.1%	12 11.8%	2 2.0%	20 19.6%	11.65	加算型	223						46 20.6%	111 49.8%	19 8.5%	6 2.7%	41 18.4%	11.9	従来型	412		4 1.0%	1 0.2%	1 0.2%	5 1.2%	90 21.8%	200 48.5%	27 6.6%	14 3.4%	70 17.0%	11.13	介護療養型	42		1 2.4%			1 2.4%	5 11.9%	5 11.9%	5 11.9%	19 45.2%	10 23.8%	17.4		件数	0人	1人未満	1人未満	2人未満	3人未満	5人未満	10人未満	15人未満	20人以上	不詳	加重平均	全体	823		1 0.1%	1 0.1%	3 0.4%	2 0.2%	2 0.2%	6 0.7%	13 1.6%	643 78.1%	152 18.5%	34.11	在宅強化型	102					1 1.0%			1 1.0%	80 78.4%	20 19.6%	36.62	加算型	223						1 0.4%	2 0.9%	3 1.3%	176 78.9%	41 18.4%	36.09	従来型	412		1 0.2%	1 0.2%	2 0.5%	1 0.2%	1 0.2%	4 1.0%	5 1.2%	327 79.4%	70 17.0%	32.87	介護療養型	42				1 2.4%			1 2.4%	3 7.1%	27 64.3%	10 23.8%	27	<p style="text-align: center;">＜換算人員計：医師＞（定員 100 人あたり）</p> <table border="1"> <thead> <tr> <th></th> <th>件数</th> <th>0人</th> <th>1人未満</th> <th>1人未満</th> <th>2人未満</th> <th>3人未満</th> <th>5人未満</th> <th>10人未満</th> <th>15人未満</th> <th>20人以上</th> <th>不詳</th> <th>加重平均</th> </tr> </thead> <tbody> <tr> <td>全体</td> <td>823</td> <td></td> <td>62 7.5%</td> <td>508 61.7%</td> <td>71 8.6%</td> <td>22 2.7%</td> <td>7 0.9%</td> <td>1 0.1%</td> <td></td> <td></td> <td>152 18.5%</td> <td>1.06</td> </tr> <tr> <td>在宅強化型</td> <td>102</td> <td></td> <td>12 11.8%</td> <td>57 55.9%</td> <td>11 10.8%</td> <td>1 1.0%</td> <td>1 1.0%</td> <td></td> <td></td> <td></td> <td>20 19.6%</td> <td>1.03</td> </tr> <tr> <td>加算型</td> <td>223</td> <td></td> <td>11 4.9%</td> <td>142 63.7%</td> <td>22 9.9%</td> <td>6 2.7%</td> <td>1 0.4%</td> <td></td> <td></td> <td></td> <td>41 18.4%</td> <td>1.05</td> </tr> <tr> <td>従来型</td> <td>412</td> <td></td> <td>31 7.5%</td> <td>268 65.0%</td> <td>34 8.3%</td> <td>8 1.9%</td> <td>1 0.2%</td> <td></td> <td></td> <td></td> <td>70 17.0%</td> <td>1.05</td> </tr> <tr> <td>介護療養型</td> <td>42</td> <td></td> <td>6 14.3%</td> <td>11 26.2%</td> <td>6 14.3%</td> <td>5 11.9%</td> <td>3 7.1%</td> <td>1 2.4%</td> <td></td> <td></td> <td>10 23.8%</td> <td>1.34</td> </tr> </tbody> </table> <p style="text-align: center;">＜換算人員計：看護職員＞（定員 100 人あたり）</p> <table border="1"> <thead> <tr> <th></th> <th>件数</th> <th>0人</th> <th>1人未満</th> <th>1人未満</th> <th>2人未満</th> <th>3人未満</th> <th>5人未満</th> <th>10人未満</th> <th>15人未満</th> <th>20人以上</th> <th>不詳</th> <th>加重平均</th> </tr> </thead> <tbody> <tr> <td>全体</td> <td>823</td> <td></td> <td>5 0.6%</td> <td>2 0.2%</td> <td>1 0.1%</td> <td>8 1.0%</td> <td>170 20.7%</td> <td>381 46.3%</td> <td>61 7.4%</td> <td>43 5.2%</td> <td>152 18.5%</td> <td>9.74</td> </tr> <tr> <td>在宅強化型</td> <td>102</td> <td></td> <td></td> <td>1 1.0%</td> <td></td> <td>2 2.0%</td> <td>19 18.6%</td> <td>46 45.1%</td> <td>12 11.8%</td> <td>2 2.0%</td> <td>20 19.6%</td> <td>9.79</td> </tr> <tr> <td>加算型</td> <td>223</td> <td></td> <td></td> <td></td> <td></td> <td></td> <td>46 20.6%</td> <td>111 49.8%</td> <td>19 8.5%</td> <td>6 2.7%</td> <td>41 18.4%</td> <td>9.95</td> </tr> <tr> <td>従来型</td> <td>412</td> <td></td> <td>4 1.0%</td> <td>1 0.2%</td> <td>1 0.2%</td> <td>5 1.2%</td> <td>90 21.8%</td> <td>200 48.5%</td> <td>27 6.6%</td> <td>14 3.4%</td> <td>70 17.0%</td> <td>9.59</td> </tr> <tr> <td>介護療養型</td> <td>42</td> <td></td> <td>1 2.4%</td> <td></td> <td></td> <td>1 2.4%</td> <td>5 11.9%</td> <td>5 11.9%</td> <td>5 11.9%</td> <td>19 45.2%</td> <td>10 23.8%</td> <td>12.52</td> </tr> </tbody> </table> <p style="text-align: center;">＜換算人員計：介護職員＞（定員 100 人あたり）</p> <table border="1"> <thead> <tr> <th></th> <th>件数</th> <th>0人</th> <th>1人未満</th> <th>1人未満</th> <th>2人未満</th> <th>3人未満</th> <th>5人未満</th> <th>10人未満</th> <th>15人未満</th> <th>20人以上</th> <th>不詳</th> <th>加重平均</th> </tr> </thead> <tbody> <tr> <td>全体</td> <td>823</td> <td></td> <td>1 0.1%</td> <td>1 0.1%</td> <td>3 0.4%</td> <td>2 0.2%</td> <td>2 0.2%</td> <td>6 0.7%</td> <td>13 1.6%</td> <td>643 78.1%</td> <td>152 18.5%</td> <td>28.82</td> </tr> <tr> <td>在宅強化型</td> <td>102</td> <td></td> <td></td> <td></td> <td></td> <td>1 1.0%</td> <td></td> <td></td> <td>1 1.0%</td> <td>80 78.4%</td> <td>20 19.6%</td> <td>30.90</td> </tr> <tr> <td>加算型</td> <td>223</td> <td></td> <td></td> <td></td> <td></td> <td></td> <td>1 0.4%</td> <td>2 0.9%</td> <td>3 1.3%</td> <td>176 78.9%</td> <td>41 18.4%</td> <td>30.23</td> </tr> <tr> <td>従来型</td> <td>412</td> <td></td> <td>1 0.2%</td> <td>1 0.2%</td> <td>2 0.5%</td> <td>1 0.2%</td> <td>1 0.2%</td> <td>4 1.0%</td> <td>5 1.2%</td> <td>327 79.4%</td> <td>70 17.0%</td> <td>28.31</td> </tr> <tr> <td>介護療養型</td> <td>42</td> <td></td> <td></td> <td></td> <td>1 2.4%</td> <td></td> <td></td> <td>1 2.4%</td> <td>3 7.1%</td> <td>27 64.3%</td> <td>10 23.8%</td> <td>19.44</td> </tr> </tbody> </table> <p style="text-align: center;">＜換算人員計：介護職員のうち認定特定行為業務従事者認定証の交付を受けた者＞ （定員 100 人あたり）</p>		件数	0人	1人未満	1人未満	2人未満	3人未満	5人未満	10人未満	15人未満	20人以上	不詳	加重平均	全体	823		62 7.5%	508 61.7%	71 8.6%	22 2.7%	7 0.9%	1 0.1%			152 18.5%	1.06	在宅強化型	102		12 11.8%	57 55.9%	11 10.8%	1 1.0%	1 1.0%				20 19.6%	1.03	加算型	223		11 4.9%	142 63.7%	22 9.9%	6 2.7%	1 0.4%				41 18.4%	1.05	従来型	412		31 7.5%	268 65.0%	34 8.3%	8 1.9%	1 0.2%				70 17.0%	1.05	介護療養型	42		6 14.3%	11 26.2%	6 14.3%	5 11.9%	3 7.1%	1 2.4%			10 23.8%	1.34		件数	0人	1人未満	1人未満	2人未満	3人未満	5人未満	10人未満	15人未満	20人以上	不詳	加重平均	全体	823		5 0.6%	2 0.2%	1 0.1%	8 1.0%	170 20.7%	381 46.3%	61 7.4%	43 5.2%	152 18.5%	9.74	在宅強化型	102			1 1.0%		2 2.0%	19 18.6%	46 45.1%	12 11.8%	2 2.0%	20 19.6%	9.79	加算型	223						46 20.6%	111 49.8%	19 8.5%	6 2.7%	41 18.4%	9.95	従来型	412		4 1.0%	1 0.2%	1 0.2%	5 1.2%	90 21.8%	200 48.5%	27 6.6%	14 3.4%	70 17.0%	9.59	介護療養型	42		1 2.4%			1 2.4%	5 11.9%	5 11.9%	5 11.9%	19 45.2%	10 23.8%	12.52		件数	0人	1人未満	1人未満	2人未満	3人未満	5人未満	10人未満	15人未満	20人以上	不詳	加重平均	全体	823		1 0.1%	1 0.1%	3 0.4%	2 0.2%	2 0.2%	6 0.7%	13 1.6%	643 78.1%	152 18.5%	28.82	在宅強化型	102					1 1.0%			1 1.0%	80 78.4%	20 19.6%	30.90	加算型	223						1 0.4%	2 0.9%	3 1.3%	176 78.9%	41 18.4%	30.23	従来型	412		1 0.2%	1 0.2%	2 0.5%	1 0.2%	1 0.2%	4 1.0%	5 1.2%	327 79.4%	70 17.0%	28.31	介護療養型	42				1 2.4%			1 2.4%	3 7.1%	27 64.3%	10 23.8%	19.44
	件数	0人	1人未満	1人未満	2人未満	3人未満	5人未満	10人未満	15人未満	20人以上	不詳	加重平均																																																																																																																																																																																																																																																																																																																																																																																																																																																																											
全体	823		62 7.5%	508 61.7%	71 8.6%	22 2.7%	7 0.9%	1 0.1%			152 18.5%	1.26																																																																																																																																																																																																																																																																																																																																																																																																																																																																											
在宅強化型	102		12 11.8%	57 55.9%	11 10.8%	1 1.0%	1 1.0%				20 19.6%	1.23																																																																																																																																																																																																																																																																																																																																																																																																																																																																											
加算型	223		11 4.9%	142 63.7%	22 9.9%	6 2.7%	1 0.4%				41 18.4%	1.3																																																																																																																																																																																																																																																																																																																																																																																																																																																																											
従来型	412		31 7.5%	268 65.0%	34 8.3%	8 1.9%	1 0.2%				70 17.0%	1.21																																																																																																																																																																																																																																																																																																																																																																																																																																																																											
介護療養型	42		6 14.3%	11 26.2%	6 14.3%	5 11.9%	3 7.1%	1 2.4%			10 23.8%	1.87																																																																																																																																																																																																																																																																																																																																																																																																																																																																											
	件数	0人	1人未満	1人未満	2人未満	3人未満	5人未満	10人未満	15人未満	20人以上	不詳	加重平均																																																																																																																																																																																																																																																																																																																																																																																																																																																																											
全体	823		5 0.6%	2 0.2%	1 0.1%	8 1.0%	170 20.7%	381 46.3%	61 7.4%	43 5.2%	152 18.5%	11.54																																																																																																																																																																																																																																																																																																																																																																																																																																																																											
在宅強化型	102			1 1.0%		2 2.0%	19 18.6%	46 45.1%	12 11.8%	2 2.0%	20 19.6%	11.65																																																																																																																																																																																																																																																																																																																																																																																																																																																																											
加算型	223						46 20.6%	111 49.8%	19 8.5%	6 2.7%	41 18.4%	11.9																																																																																																																																																																																																																																																																																																																																																																																																																																																																											
従来型	412		4 1.0%	1 0.2%	1 0.2%	5 1.2%	90 21.8%	200 48.5%	27 6.6%	14 3.4%	70 17.0%	11.13																																																																																																																																																																																																																																																																																																																																																																																																																																																																											
介護療養型	42		1 2.4%			1 2.4%	5 11.9%	5 11.9%	5 11.9%	19 45.2%	10 23.8%	17.4																																																																																																																																																																																																																																																																																																																																																																																																																																																																											
	件数	0人	1人未満	1人未満	2人未満	3人未満	5人未満	10人未満	15人未満	20人以上	不詳	加重平均																																																																																																																																																																																																																																																																																																																																																																																																																																																																											
全体	823		1 0.1%	1 0.1%	3 0.4%	2 0.2%	2 0.2%	6 0.7%	13 1.6%	643 78.1%	152 18.5%	34.11																																																																																																																																																																																																																																																																																																																																																																																																																																																																											
在宅強化型	102					1 1.0%			1 1.0%	80 78.4%	20 19.6%	36.62																																																																																																																																																																																																																																																																																																																																																																																																																																																																											
加算型	223						1 0.4%	2 0.9%	3 1.3%	176 78.9%	41 18.4%	36.09																																																																																																																																																																																																																																																																																																																																																																																																																																																																											
従来型	412		1 0.2%	1 0.2%	2 0.5%	1 0.2%	1 0.2%	4 1.0%	5 1.2%	327 79.4%	70 17.0%	32.87																																																																																																																																																																																																																																																																																																																																																																																																																																																																											
介護療養型	42				1 2.4%			1 2.4%	3 7.1%	27 64.3%	10 23.8%	27																																																																																																																																																																																																																																																																																																																																																																																																																																																																											
	件数	0人	1人未満	1人未満	2人未満	3人未満	5人未満	10人未満	15人未満	20人以上	不詳	加重平均																																																																																																																																																																																																																																																																																																																																																																																																																																																																											
全体	823		62 7.5%	508 61.7%	71 8.6%	22 2.7%	7 0.9%	1 0.1%			152 18.5%	1.06																																																																																																																																																																																																																																																																																																																																																																																																																																																																											
在宅強化型	102		12 11.8%	57 55.9%	11 10.8%	1 1.0%	1 1.0%				20 19.6%	1.03																																																																																																																																																																																																																																																																																																																																																																																																																																																																											
加算型	223		11 4.9%	142 63.7%	22 9.9%	6 2.7%	1 0.4%				41 18.4%	1.05																																																																																																																																																																																																																																																																																																																																																																																																																																																																											
従来型	412		31 7.5%	268 65.0%	34 8.3%	8 1.9%	1 0.2%				70 17.0%	1.05																																																																																																																																																																																																																																																																																																																																																																																																																																																																											
介護療養型	42		6 14.3%	11 26.2%	6 14.3%	5 11.9%	3 7.1%	1 2.4%			10 23.8%	1.34																																																																																																																																																																																																																																																																																																																																																																																																																																																																											
	件数	0人	1人未満	1人未満	2人未満	3人未満	5人未満	10人未満	15人未満	20人以上	不詳	加重平均																																																																																																																																																																																																																																																																																																																																																																																																																																																																											
全体	823		5 0.6%	2 0.2%	1 0.1%	8 1.0%	170 20.7%	381 46.3%	61 7.4%	43 5.2%	152 18.5%	9.74																																																																																																																																																																																																																																																																																																																																																																																																																																																																											
在宅強化型	102			1 1.0%		2 2.0%	19 18.6%	46 45.1%	12 11.8%	2 2.0%	20 19.6%	9.79																																																																																																																																																																																																																																																																																																																																																																																																																																																																											
加算型	223						46 20.6%	111 49.8%	19 8.5%	6 2.7%	41 18.4%	9.95																																																																																																																																																																																																																																																																																																																																																																																																																																																																											
従来型	412		4 1.0%	1 0.2%	1 0.2%	5 1.2%	90 21.8%	200 48.5%	27 6.6%	14 3.4%	70 17.0%	9.59																																																																																																																																																																																																																																																																																																																																																																																																																																																																											
介護療養型	42		1 2.4%			1 2.4%	5 11.9%	5 11.9%	5 11.9%	19 45.2%	10 23.8%	12.52																																																																																																																																																																																																																																																																																																																																																																																																																																																																											
	件数	0人	1人未満	1人未満	2人未満	3人未満	5人未満	10人未満	15人未満	20人以上	不詳	加重平均																																																																																																																																																																																																																																																																																																																																																																																																																																																																											
全体	823		1 0.1%	1 0.1%	3 0.4%	2 0.2%	2 0.2%	6 0.7%	13 1.6%	643 78.1%	152 18.5%	28.82																																																																																																																																																																																																																																																																																																																																																																																																																																																																											
在宅強化型	102					1 1.0%			1 1.0%	80 78.4%	20 19.6%	30.90																																																																																																																																																																																																																																																																																																																																																																																																																																																																											
加算型	223						1 0.4%	2 0.9%	3 1.3%	176 78.9%	41 18.4%	30.23																																																																																																																																																																																																																																																																																																																																																																																																																																																																											
従来型	412		1 0.2%	1 0.2%	2 0.5%	1 0.2%	1 0.2%	4 1.0%	5 1.2%	327 79.4%	70 17.0%	28.31																																																																																																																																																																																																																																																																																																																																																																																																																																																																											
介護療養型	42				1 2.4%			1 2.4%	3 7.1%	27 64.3%	10 23.8%	19.44																																																																																																																																																																																																																																																																																																																																																																																																																																																																											

頁	修正箇所	正	誤																																																																																																																																																																																																																																																																																																																																																																																																																																																																														
		<table border="1"> <thead> <tr> <th></th> <th>件数</th> <th>0人</th> <th>1人未満</th> <th>2人未満</th> <th>3人未満</th> <th>5人未満</th> <th>10人未満</th> <th>15人未満</th> <th>20人以上</th> <th>不詳</th> <th>加重平均</th> </tr> </thead> <tbody> <tr> <td>全体</td> <td>823</td> <td>524 63.7%</td> <td>9 1.1%</td> <td>41 5.0%</td> <td>26 3.2%</td> <td>34 4.1%</td> <td>28 3.4%</td> <td>5 0.6%</td> <td>1 0.1%</td> <td>3 0.4%</td> <td>152 18.5%</td> <td>0.79</td> </tr> <tr> <td>在宅強化型</td> <td>102</td> <td>56 54.9%</td> <td>1 1.0%</td> <td>6 5.9%</td> <td>3 2.9%</td> <td>7 6.9%</td> <td>5 4.9%</td> <td>2 2.0%</td> <td></td> <td>2 2.0%</td> <td>20 19.6%</td> <td>1.51</td> </tr> <tr> <td>加算型</td> <td>223</td> <td>136 61.0%</td> <td>5 2.2%</td> <td>12 5.4%</td> <td>10 4.5%</td> <td>9 4.0%</td> <td>9 4.0%</td> <td>1 0.4%</td> <td></td> <td></td> <td>41 18.4%</td> <td>0.74</td> </tr> <tr> <td>従来型</td> <td>412</td> <td>279 67.7%</td> <td>3 0.7%</td> <td>20 4.9%</td> <td>12 2.9%</td> <td>13 3.2%</td> <td>11 2.7%</td> <td>2 0.5%</td> <td></td> <td>2 0.5%</td> <td>70 17.0%</td> <td>0.64</td> </tr> <tr> <td>介護療養型</td> <td>42</td> <td>28 66.7%</td> <td></td> <td></td> <td></td> <td>3 7.1%</td> <td>1 2.4%</td> <td></td> <td></td> <td></td> <td>10 23.8%</td> <td>1.14</td> </tr> </tbody> </table> <p><換算人員計：PT> (定員 100 人あたり)</p> <table border="1"> <thead> <tr> <th></th> <th>件数</th> <th>0人</th> <th>1人未満</th> <th>2人未満</th> <th>3人未満</th> <th>5人未満</th> <th>10人未満</th> <th>15人未満</th> <th>20人以上</th> <th>不詳</th> <th>加重平均</th> </tr> </thead> <tbody> <tr> <td>全体</td> <td>823</td> <td>67 8.1%</td> <td>45 5.5%</td> <td>198 24.1%</td> <td>163 19.8%</td> <td>144 17.5%</td> <td>45 5.5%</td> <td>7 0.9%</td> <td>2 0.2%</td> <td></td> <td>152 18.5%</td> <td>2.24</td> </tr> <tr> <td>在宅強化型</td> <td>102</td> <td>8 7.8%</td> <td>3 2.9%</td> <td>12 11.8%</td> <td>22 21.6%</td> <td>20 19.6%</td> <td>15 14.7%</td> <td>1 1.0%</td> <td>1 1.0%</td> <td></td> <td>20 19.6%</td> <td>2.91</td> </tr> <tr> <td>加算型</td> <td>223</td> <td>14 6.3%</td> <td>7 3.1%</td> <td>50 22.4%</td> <td>44 19.7%</td> <td>48 21.5%</td> <td>14 6.3%</td> <td>3 1.3%</td> <td>2 0.9%</td> <td></td> <td>41 18.4%</td> <td>2.59</td> </tr> <tr> <td>従来型</td> <td>412</td> <td>41 10.0%</td> <td>28 6.8%</td> <td>115 27.9%</td> <td>77 18.7%</td> <td>65 15.8%</td> <td>13 3.2%</td> <td>3 0.7%</td> <td></td> <td></td> <td>70 17.0%</td> <td>1.96</td> </tr> <tr> <td>介護療養型</td> <td>42</td> <td>3 7.1%</td> <td>1 2.4%</td> <td>12 28.6%</td> <td>9 21.4%</td> <td>4 9.5%</td> <td>2 4.8%</td> <td>1 2.4%</td> <td></td> <td></td> <td>10 23.8%</td> <td>2.16</td> </tr> </tbody> </table> <p><換算人員計：OT> (定員 100 人あたり)</p> <table border="1"> <thead> <tr> <th></th> <th>件数</th> <th>0人</th> <th>1人未満</th> <th>2人未満</th> <th>3人未満</th> <th>5人未満</th> <th>10人未満</th> <th>15人未満</th> <th>20人以上</th> <th>不詳</th> <th>加重平均</th> </tr> </thead> <tbody> <tr> <td>全体</td> <td>823</td> <td>137 16.6%</td> <td>83 10.1%</td> <td>189 23.0%</td> <td>150 18.2%</td> <td>94 11.4%</td> <td>18 2.2%</td> <td></td> <td></td> <td></td> <td>152 18.5%</td> <td>1.65</td> </tr> <tr> <td>在宅強化型</td> <td>102</td> <td>11 10.8%</td> <td>7 6.9%</td> <td>21 20.6%</td> <td>24 23.5%</td> <td>14 13.7%</td> <td>5 4.9%</td> <td></td> <td></td> <td></td> <td>20 19.6%</td> <td>2.11</td> </tr> <tr> <td>加算型</td> <td>223</td> <td>24 10.8%</td> <td>17 7.6%</td> <td>52 23.3%</td> <td>48 21.5%</td> <td>34 15.2%</td> <td>7 3.1%</td> <td></td> <td></td> <td></td> <td>41 18.4%</td> <td>1.94</td> </tr> <tr> <td>従来型</td> <td>412</td> <td>79 19.2%</td> <td>47 11.4%</td> <td>99 24.0%</td> <td>67 16.3%</td> <td>43 10.4%</td> <td>7 1.7%</td> <td></td> <td></td> <td></td> <td>70 17.0%</td> <td>1.49</td> </tr> <tr> <td>介護療養型</td> <td>42</td> <td>17 40.5%</td> <td>5 11.9%</td> <td>3 7.1%</td> <td>5 11.9%</td> <td>1 2.4%</td> <td>1 2.4%</td> <td></td> <td></td> <td></td> <td>10 23.8%</td> <td>1.19</td> </tr> </tbody> </table> <p><換算人員計：ST> (定員 100 人あたり)</p>		件数	0人	1人未満	2人未満	3人未満	5人未満	10人未満	15人未満	20人以上	不詳	加重平均	全体	823	524 63.7%	9 1.1%	41 5.0%	26 3.2%	34 4.1%	28 3.4%	5 0.6%	1 0.1%	3 0.4%	152 18.5%	0.79	在宅強化型	102	56 54.9%	1 1.0%	6 5.9%	3 2.9%	7 6.9%	5 4.9%	2 2.0%		2 2.0%	20 19.6%	1.51	加算型	223	136 61.0%	5 2.2%	12 5.4%	10 4.5%	9 4.0%	9 4.0%	1 0.4%			41 18.4%	0.74	従来型	412	279 67.7%	3 0.7%	20 4.9%	12 2.9%	13 3.2%	11 2.7%	2 0.5%		2 0.5%	70 17.0%	0.64	介護療養型	42	28 66.7%				3 7.1%	1 2.4%				10 23.8%	1.14		件数	0人	1人未満	2人未満	3人未満	5人未満	10人未満	15人未満	20人以上	不詳	加重平均	全体	823	67 8.1%	45 5.5%	198 24.1%	163 19.8%	144 17.5%	45 5.5%	7 0.9%	2 0.2%		152 18.5%	2.24	在宅強化型	102	8 7.8%	3 2.9%	12 11.8%	22 21.6%	20 19.6%	15 14.7%	1 1.0%	1 1.0%		20 19.6%	2.91	加算型	223	14 6.3%	7 3.1%	50 22.4%	44 19.7%	48 21.5%	14 6.3%	3 1.3%	2 0.9%		41 18.4%	2.59	従来型	412	41 10.0%	28 6.8%	115 27.9%	77 18.7%	65 15.8%	13 3.2%	3 0.7%			70 17.0%	1.96	介護療養型	42	3 7.1%	1 2.4%	12 28.6%	9 21.4%	4 9.5%	2 4.8%	1 2.4%			10 23.8%	2.16		件数	0人	1人未満	2人未満	3人未満	5人未満	10人未満	15人未満	20人以上	不詳	加重平均	全体	823	137 16.6%	83 10.1%	189 23.0%	150 18.2%	94 11.4%	18 2.2%				152 18.5%	1.65	在宅強化型	102	11 10.8%	7 6.9%	21 20.6%	24 23.5%	14 13.7%	5 4.9%				20 19.6%	2.11	加算型	223	24 10.8%	17 7.6%	52 23.3%	48 21.5%	34 15.2%	7 3.1%				41 18.4%	1.94	従来型	412	79 19.2%	47 11.4%	99 24.0%	67 16.3%	43 10.4%	7 1.7%				70 17.0%	1.49	介護療養型	42	17 40.5%	5 11.9%	3 7.1%	5 11.9%	1 2.4%	1 2.4%				10 23.8%	1.19	<table border="1"> <thead> <tr> <th></th> <th>件数</th> <th>0人</th> <th>1人未満</th> <th>2人未満</th> <th>3人未満</th> <th>5人未満</th> <th>10人未満</th> <th>15人未満</th> <th>20人以上</th> <th>不詳</th> <th>加重平均</th> </tr> </thead> <tbody> <tr> <td>全体</td> <td>823</td> <td>524 63.7%</td> <td>9 1.1%</td> <td>41 5.0%</td> <td>26 3.2%</td> <td>34 4.1%</td> <td>28 3.4%</td> <td>5 0.6%</td> <td>1 0.1%</td> <td>3 0.4%</td> <td>152 18.5%</td> <td>0.66</td> </tr> <tr> <td>在宅強化型</td> <td>102</td> <td>56 54.9%</td> <td>1 1.0%</td> <td>6 5.9%</td> <td>3 2.9%</td> <td>7 6.9%</td> <td>5 4.9%</td> <td>2 2.0%</td> <td></td> <td>2 2.0%</td> <td>20 19.6%</td> <td>1.24</td> </tr> <tr> <td>加算型</td> <td>223</td> <td>136 61.0%</td> <td>5 2.2%</td> <td>12 5.4%</td> <td>10 4.5%</td> <td>9 4.0%</td> <td>9 4.0%</td> <td>1 0.4%</td> <td></td> <td></td> <td>41 18.4%</td> <td>0.61</td> </tr> <tr> <td>従来型</td> <td>412</td> <td>279 67.7%</td> <td>3 0.7%</td> <td>20 4.9%</td> <td>12 2.9%</td> <td>13 3.2%</td> <td>11 2.7%</td> <td>2 0.5%</td> <td></td> <td>2 0.5%</td> <td>70 17.0%</td> <td>0.55</td> </tr> <tr> <td>介護療養型</td> <td>42</td> <td>28 66.7%</td> <td></td> <td></td> <td></td> <td>3 7.1%</td> <td>1 2.4%</td> <td></td> <td></td> <td></td> <td>10 23.8%</td> <td>0.82</td> </tr> </tbody> </table> <p><換算人員計：PT> (定員 100 人あたり)</p> <table border="1"> <thead> <tr> <th></th> <th>件数</th> <th>0人</th> <th>1人未満</th> <th>2人未満</th> <th>3人未満</th> <th>5人未満</th> <th>10人未満</th> <th>15人未満</th> <th>20人以上</th> <th>不詳</th> <th>加重平均</th> </tr> </thead> <tbody> <tr> <td>全体</td> <td>823</td> <td>67 8.1%</td> <td>45 5.5%</td> <td>198 24.1%</td> <td>163 19.8%</td> <td>144 17.5%</td> <td>45 5.5%</td> <td>7 0.9%</td> <td>2 0.2%</td> <td></td> <td>152 18.5%</td> <td>1.89</td> </tr> <tr> <td>在宅強化型</td> <td>102</td> <td>8 7.8%</td> <td>3 2.9%</td> <td>12 11.8%</td> <td>22 21.6%</td> <td>20 19.6%</td> <td>15 14.7%</td> <td>1 1.0%</td> <td>1 1.0%</td> <td></td> <td>20 19.6%</td> <td>2.47</td> </tr> <tr> <td>加算型</td> <td>223</td> <td>14 6.3%</td> <td>7 3.1%</td> <td>50 22.4%</td> <td>44 19.7%</td> <td>48 21.5%</td> <td>14 6.3%</td> <td>3 1.3%</td> <td>2 0.9%</td> <td></td> <td>41 18.4%</td> <td>2.17</td> </tr> <tr> <td>従来型</td> <td>412</td> <td>41 10.0%</td> <td>28 6.8%</td> <td>115 27.9%</td> <td>77 18.7%</td> <td>65 15.8%</td> <td>13 3.2%</td> <td>3 0.7%</td> <td></td> <td></td> <td>70 17.0%</td> <td>1.69</td> </tr> <tr> <td>介護療養型</td> <td>42</td> <td>3 7.1%</td> <td>1 2.4%</td> <td>12 28.6%</td> <td>9 21.4%</td> <td>4 9.5%</td> <td>2 4.8%</td> <td>1 2.4%</td> <td></td> <td></td> <td>10 23.8%</td> <td>1.56</td> </tr> </tbody> </table> <p><換算人員計：OT> (定員 100 人あたり)</p> <table border="1"> <thead> <tr> <th></th> <th>件数</th> <th>0人</th> <th>1人未満</th> <th>2人未満</th> <th>3人未満</th> <th>5人未満</th> <th>10人未満</th> <th>15人未満</th> <th>20人以上</th> <th>不詳</th> <th>加重平均</th> </tr> </thead> <tbody> <tr> <td>全体</td> <td>823</td> <td>137 16.6%</td> <td>83 10.1%</td> <td>189 23.0%</td> <td>150 18.2%</td> <td>94 11.4%</td> <td>18 2.2%</td> <td></td> <td></td> <td></td> <td>152 18.5%</td> <td>1.39</td> </tr> <tr> <td>在宅強化型</td> <td>102</td> <td>11 10.8%</td> <td>7 6.9%</td> <td>21 20.6%</td> <td>24 23.5%</td> <td>14 13.7%</td> <td>5 4.9%</td> <td></td> <td></td> <td></td> <td>20 19.6%</td> <td>1.77</td> </tr> <tr> <td>加算型</td> <td>223</td> <td>24 10.8%</td> <td>17 7.6%</td> <td>52 23.3%</td> <td>48 21.5%</td> <td>34 15.2%</td> <td>7 3.1%</td> <td></td> <td></td> <td></td> <td>41 18.4%</td> <td>1.63</td> </tr> <tr> <td>従来型</td> <td>412</td> <td>79 19.2%</td> <td>47 11.4%</td> <td>99 24.0%</td> <td>67 16.3%</td> <td>43 10.4%</td> <td>7 1.7%</td> <td></td> <td></td> <td></td> <td>70 17.0%</td> <td>1.28</td> </tr> <tr> <td>介護療養型</td> <td>42</td> <td>17 40.5%</td> <td>5 11.9%</td> <td>3 7.1%</td> <td>5 11.9%</td> <td>1 2.4%</td> <td>1 2.4%</td> <td></td> <td></td> <td></td> <td>10 23.8%</td> <td>0.86</td> </tr> </tbody> </table> <p><換算人員計：ST> (定員 100 人あたり)</p>		件数	0人	1人未満	2人未満	3人未満	5人未満	10人未満	15人未満	20人以上	不詳	加重平均	全体	823	524 63.7%	9 1.1%	41 5.0%	26 3.2%	34 4.1%	28 3.4%	5 0.6%	1 0.1%	3 0.4%	152 18.5%	0.66	在宅強化型	102	56 54.9%	1 1.0%	6 5.9%	3 2.9%	7 6.9%	5 4.9%	2 2.0%		2 2.0%	20 19.6%	1.24	加算型	223	136 61.0%	5 2.2%	12 5.4%	10 4.5%	9 4.0%	9 4.0%	1 0.4%			41 18.4%	0.61	従来型	412	279 67.7%	3 0.7%	20 4.9%	12 2.9%	13 3.2%	11 2.7%	2 0.5%		2 0.5%	70 17.0%	0.55	介護療養型	42	28 66.7%				3 7.1%	1 2.4%				10 23.8%	0.82		件数	0人	1人未満	2人未満	3人未満	5人未満	10人未満	15人未満	20人以上	不詳	加重平均	全体	823	67 8.1%	45 5.5%	198 24.1%	163 19.8%	144 17.5%	45 5.5%	7 0.9%	2 0.2%		152 18.5%	1.89	在宅強化型	102	8 7.8%	3 2.9%	12 11.8%	22 21.6%	20 19.6%	15 14.7%	1 1.0%	1 1.0%		20 19.6%	2.47	加算型	223	14 6.3%	7 3.1%	50 22.4%	44 19.7%	48 21.5%	14 6.3%	3 1.3%	2 0.9%		41 18.4%	2.17	従来型	412	41 10.0%	28 6.8%	115 27.9%	77 18.7%	65 15.8%	13 3.2%	3 0.7%			70 17.0%	1.69	介護療養型	42	3 7.1%	1 2.4%	12 28.6%	9 21.4%	4 9.5%	2 4.8%	1 2.4%			10 23.8%	1.56		件数	0人	1人未満	2人未満	3人未満	5人未満	10人未満	15人未満	20人以上	不詳	加重平均	全体	823	137 16.6%	83 10.1%	189 23.0%	150 18.2%	94 11.4%	18 2.2%				152 18.5%	1.39	在宅強化型	102	11 10.8%	7 6.9%	21 20.6%	24 23.5%	14 13.7%	5 4.9%				20 19.6%	1.77	加算型	223	24 10.8%	17 7.6%	52 23.3%	48 21.5%	34 15.2%	7 3.1%				41 18.4%	1.63	従来型	412	79 19.2%	47 11.4%	99 24.0%	67 16.3%	43 10.4%	7 1.7%				70 17.0%	1.28	介護療養型	42	17 40.5%	5 11.9%	3 7.1%	5 11.9%	1 2.4%	1 2.4%				10 23.8%	0.86
	件数	0人	1人未満	2人未満	3人未満	5人未満	10人未満	15人未満	20人以上	不詳	加重平均																																																																																																																																																																																																																																																																																																																																																																																																																																																																						
全体	823	524 63.7%	9 1.1%	41 5.0%	26 3.2%	34 4.1%	28 3.4%	5 0.6%	1 0.1%	3 0.4%	152 18.5%	0.79																																																																																																																																																																																																																																																																																																																																																																																																																																																																					
在宅強化型	102	56 54.9%	1 1.0%	6 5.9%	3 2.9%	7 6.9%	5 4.9%	2 2.0%		2 2.0%	20 19.6%	1.51																																																																																																																																																																																																																																																																																																																																																																																																																																																																					
加算型	223	136 61.0%	5 2.2%	12 5.4%	10 4.5%	9 4.0%	9 4.0%	1 0.4%			41 18.4%	0.74																																																																																																																																																																																																																																																																																																																																																																																																																																																																					
従来型	412	279 67.7%	3 0.7%	20 4.9%	12 2.9%	13 3.2%	11 2.7%	2 0.5%		2 0.5%	70 17.0%	0.64																																																																																																																																																																																																																																																																																																																																																																																																																																																																					
介護療養型	42	28 66.7%				3 7.1%	1 2.4%				10 23.8%	1.14																																																																																																																																																																																																																																																																																																																																																																																																																																																																					
	件数	0人	1人未満	2人未満	3人未満	5人未満	10人未満	15人未満	20人以上	不詳	加重平均																																																																																																																																																																																																																																																																																																																																																																																																																																																																						
全体	823	67 8.1%	45 5.5%	198 24.1%	163 19.8%	144 17.5%	45 5.5%	7 0.9%	2 0.2%		152 18.5%	2.24																																																																																																																																																																																																																																																																																																																																																																																																																																																																					
在宅強化型	102	8 7.8%	3 2.9%	12 11.8%	22 21.6%	20 19.6%	15 14.7%	1 1.0%	1 1.0%		20 19.6%	2.91																																																																																																																																																																																																																																																																																																																																																																																																																																																																					
加算型	223	14 6.3%	7 3.1%	50 22.4%	44 19.7%	48 21.5%	14 6.3%	3 1.3%	2 0.9%		41 18.4%	2.59																																																																																																																																																																																																																																																																																																																																																																																																																																																																					
従来型	412	41 10.0%	28 6.8%	115 27.9%	77 18.7%	65 15.8%	13 3.2%	3 0.7%			70 17.0%	1.96																																																																																																																																																																																																																																																																																																																																																																																																																																																																					
介護療養型	42	3 7.1%	1 2.4%	12 28.6%	9 21.4%	4 9.5%	2 4.8%	1 2.4%			10 23.8%	2.16																																																																																																																																																																																																																																																																																																																																																																																																																																																																					
	件数	0人	1人未満	2人未満	3人未満	5人未満	10人未満	15人未満	20人以上	不詳	加重平均																																																																																																																																																																																																																																																																																																																																																																																																																																																																						
全体	823	137 16.6%	83 10.1%	189 23.0%	150 18.2%	94 11.4%	18 2.2%				152 18.5%	1.65																																																																																																																																																																																																																																																																																																																																																																																																																																																																					
在宅強化型	102	11 10.8%	7 6.9%	21 20.6%	24 23.5%	14 13.7%	5 4.9%				20 19.6%	2.11																																																																																																																																																																																																																																																																																																																																																																																																																																																																					
加算型	223	24 10.8%	17 7.6%	52 23.3%	48 21.5%	34 15.2%	7 3.1%				41 18.4%	1.94																																																																																																																																																																																																																																																																																																																																																																																																																																																																					
従来型	412	79 19.2%	47 11.4%	99 24.0%	67 16.3%	43 10.4%	7 1.7%				70 17.0%	1.49																																																																																																																																																																																																																																																																																																																																																																																																																																																																					
介護療養型	42	17 40.5%	5 11.9%	3 7.1%	5 11.9%	1 2.4%	1 2.4%				10 23.8%	1.19																																																																																																																																																																																																																																																																																																																																																																																																																																																																					
	件数	0人	1人未満	2人未満	3人未満	5人未満	10人未満	15人未満	20人以上	不詳	加重平均																																																																																																																																																																																																																																																																																																																																																																																																																																																																						
全体	823	524 63.7%	9 1.1%	41 5.0%	26 3.2%	34 4.1%	28 3.4%	5 0.6%	1 0.1%	3 0.4%	152 18.5%	0.66																																																																																																																																																																																																																																																																																																																																																																																																																																																																					
在宅強化型	102	56 54.9%	1 1.0%	6 5.9%	3 2.9%	7 6.9%	5 4.9%	2 2.0%		2 2.0%	20 19.6%	1.24																																																																																																																																																																																																																																																																																																																																																																																																																																																																					
加算型	223	136 61.0%	5 2.2%	12 5.4%	10 4.5%	9 4.0%	9 4.0%	1 0.4%			41 18.4%	0.61																																																																																																																																																																																																																																																																																																																																																																																																																																																																					
従来型	412	279 67.7%	3 0.7%	20 4.9%	12 2.9%	13 3.2%	11 2.7%	2 0.5%		2 0.5%	70 17.0%	0.55																																																																																																																																																																																																																																																																																																																																																																																																																																																																					
介護療養型	42	28 66.7%				3 7.1%	1 2.4%				10 23.8%	0.82																																																																																																																																																																																																																																																																																																																																																																																																																																																																					
	件数	0人	1人未満	2人未満	3人未満	5人未満	10人未満	15人未満	20人以上	不詳	加重平均																																																																																																																																																																																																																																																																																																																																																																																																																																																																						
全体	823	67 8.1%	45 5.5%	198 24.1%	163 19.8%	144 17.5%	45 5.5%	7 0.9%	2 0.2%		152 18.5%	1.89																																																																																																																																																																																																																																																																																																																																																																																																																																																																					
在宅強化型	102	8 7.8%	3 2.9%	12 11.8%	22 21.6%	20 19.6%	15 14.7%	1 1.0%	1 1.0%		20 19.6%	2.47																																																																																																																																																																																																																																																																																																																																																																																																																																																																					
加算型	223	14 6.3%	7 3.1%	50 22.4%	44 19.7%	48 21.5%	14 6.3%	3 1.3%	2 0.9%		41 18.4%	2.17																																																																																																																																																																																																																																																																																																																																																																																																																																																																					
従来型	412	41 10.0%	28 6.8%	115 27.9%	77 18.7%	65 15.8%	13 3.2%	3 0.7%			70 17.0%	1.69																																																																																																																																																																																																																																																																																																																																																																																																																																																																					
介護療養型	42	3 7.1%	1 2.4%	12 28.6%	9 21.4%	4 9.5%	2 4.8%	1 2.4%			10 23.8%	1.56																																																																																																																																																																																																																																																																																																																																																																																																																																																																					
	件数	0人	1人未満	2人未満	3人未満	5人未満	10人未満	15人未満	20人以上	不詳	加重平均																																																																																																																																																																																																																																																																																																																																																																																																																																																																						
全体	823	137 16.6%	83 10.1%	189 23.0%	150 18.2%	94 11.4%	18 2.2%				152 18.5%	1.39																																																																																																																																																																																																																																																																																																																																																																																																																																																																					
在宅強化型	102	11 10.8%	7 6.9%	21 20.6%	24 23.5%	14 13.7%	5 4.9%				20 19.6%	1.77																																																																																																																																																																																																																																																																																																																																																																																																																																																																					
加算型	223	24 10.8%	17 7.6%	52 23.3%	48 21.5%	34 15.2%	7 3.1%				41 18.4%	1.63																																																																																																																																																																																																																																																																																																																																																																																																																																																																					
従来型	412	79 19.2%	47 11.4%	99 24.0%	67 16.3%	43 10.4%	7 1.7%				70 17.0%	1.28																																																																																																																																																																																																																																																																																																																																																																																																																																																																					
介護療養型	42	17 40.5%	5 11.9%	3 7.1%	5 11.9%	1 2.4%	1 2.4%				10 23.8%	0.86																																																																																																																																																																																																																																																																																																																																																																																																																																																																					

頁	修正箇所	正	誤																																																																																																																																																																																																																																																																																																																																																																																																																																																																																				
		<table border="1"> <thead> <tr> <th></th> <th>件数</th> <th>0人</th> <th>1人未満</th> <th>1人未満</th> <th>2人未満</th> <th>3人未満</th> <th>5人未満</th> <th>10人未満</th> <th>15人未満</th> <th>20人以上</th> <th>不詳</th> <th>加重平均</th> </tr> </thead> <tbody> <tr> <td>全体</td> <td>823</td> <td>444</td> <td>131</td> <td>81</td> <td>12</td> <td>3</td> <td></td> <td></td> <td></td> <td></td> <td>152</td> <td>0.21</td> </tr> <tr> <td>在宅強化型</td> <td>102</td> <td>44</td> <td>24</td> <td>9</td> <td>4</td> <td>1</td> <td></td> <td></td> <td></td> <td></td> <td>20</td> <td>0.4</td> </tr> <tr> <td>加算型</td> <td>223</td> <td>105</td> <td>41</td> <td>32</td> <td>3</td> <td>1</td> <td></td> <td></td> <td></td> <td></td> <td>41</td> <td>0.39</td> </tr> <tr> <td>従来型</td> <td>412</td> <td>254</td> <td>51</td> <td>32</td> <td>5</td> <td></td> <td></td> <td></td> <td></td> <td></td> <td>70</td> <td>0.24</td> </tr> <tr> <td>介護療養型</td> <td>42</td> <td>27</td> <td>2</td> <td>2</td> <td></td> <td>1</td> <td></td> <td></td> <td></td> <td></td> <td>10</td> <td>0.24</td> </tr> </tbody> </table> <p><換算人員計：看護職員（夜勤：宿直）>（定員100人あたり）</p> <table border="1"> <thead> <tr> <th></th> <th>件数</th> <th>0人</th> <th>1人未満</th> <th>1人未満</th> <th>2人未満</th> <th>3人未満</th> <th>5人未満</th> <th>10人未満</th> <th>15人未満</th> <th>20人以上</th> <th>不詳</th> <th>加重平均</th> </tr> </thead> <tbody> <tr> <td>全体</td> <td>823</td> <td>34</td> <td>50</td> <td>383</td> <td>72</td> <td>25</td> <td>30</td> <td>12</td> <td>3</td> <td>1</td> <td>213</td> <td>1.66</td> </tr> <tr> <td>在宅強化型</td> <td>102</td> <td>3</td> <td>5</td> <td>52</td> <td>9</td> <td>3</td> <td>1</td> <td>1</td> <td></td> <td></td> <td>28</td> <td>1.43</td> </tr> <tr> <td>加算型</td> <td>223</td> <td>9</td> <td>10</td> <td>109</td> <td>21</td> <td>7</td> <td>8</td> <td>3</td> <td></td> <td></td> <td>56</td> <td>1.6</td> </tr> <tr> <td>従来型</td> <td>412</td> <td>19</td> <td>28</td> <td>205</td> <td>32</td> <td>5</td> <td>15</td> <td>6</td> <td>1</td> <td></td> <td>101</td> <td>1.63</td> </tr> <tr> <td>介護療養型</td> <td>42</td> <td>2</td> <td>3</td> <td>8</td> <td>11</td> <td>3</td> <td>1</td> <td>2</td> <td>1</td> <td></td> <td>11</td> <td>3.55</td> </tr> </tbody> </table> <p><換算人員計：看護職員（夜勤：オンコール対応）>（定員100人あたり）</p> <table border="1"> <thead> <tr> <th></th> <th>件数</th> <th>0人</th> <th>1人未満</th> <th>1人未満</th> <th>2人未満</th> <th>3人未満</th> <th>5人未満</th> <th>10人未満</th> <th>15人未満</th> <th>20人以上</th> <th>不詳</th> <th>加重平均</th> </tr> </thead> <tbody> <tr> <td>全体</td> <td>823</td> <td>526</td> <td>5</td> <td>45</td> <td>8</td> <td>14</td> <td>6</td> <td>3</td> <td>3</td> <td></td> <td>213</td> <td>0.26</td> </tr> <tr> <td>在宅強化型</td> <td>102</td> <td>64</td> <td>1</td> <td>6</td> <td></td> <td>2</td> <td></td> <td>1</td> <td></td> <td></td> <td>28</td> <td>0.31</td> </tr> <tr> <td>加算型</td> <td>223</td> <td>151</td> <td></td> <td>9</td> <td>2</td> <td>4</td> <td>1</td> <td></td> <td></td> <td></td> <td>56</td> <td>0.13</td> </tr> <tr> <td>従来型</td> <td>412</td> <td>258</td> <td>4</td> <td>28</td> <td>5</td> <td>8</td> <td>4</td> <td>1</td> <td>3</td> <td></td> <td>101</td> <td>0.34</td> </tr> <tr> <td>介護療養型</td> <td>42</td> <td>29</td> <td></td> <td>1</td> <td></td> <td>1</td> <td></td> <td>1</td> <td></td> <td></td> <td>11</td> <td>0.11</td> </tr> </tbody> </table> <p><換算人員計：介護職員（夜勤）>（定員100人あたり）</p>		件数	0人	1人未満	1人未満	2人未満	3人未満	5人未満	10人未満	15人未満	20人以上	不詳	加重平均	全体	823	444	131	81	12	3					152	0.21	在宅強化型	102	44	24	9	4	1					20	0.4	加算型	223	105	41	32	3	1					41	0.39	従来型	412	254	51	32	5						70	0.24	介護療養型	42	27	2	2		1					10	0.24		件数	0人	1人未満	1人未満	2人未満	3人未満	5人未満	10人未満	15人未満	20人以上	不詳	加重平均	全体	823	34	50	383	72	25	30	12	3	1	213	1.66	在宅強化型	102	3	5	52	9	3	1	1			28	1.43	加算型	223	9	10	109	21	7	8	3			56	1.6	従来型	412	19	28	205	32	5	15	6	1		101	1.63	介護療養型	42	2	3	8	11	3	1	2	1		11	3.55		件数	0人	1人未満	1人未満	2人未満	3人未満	5人未満	10人未満	15人未満	20人以上	不詳	加重平均	全体	823	526	5	45	8	14	6	3	3		213	0.26	在宅強化型	102	64	1	6		2		1			28	0.31	加算型	223	151		9	2	4	1				56	0.13	従来型	412	258	4	28	5	8	4	1	3		101	0.34	介護療養型	42	29		1		1		1			11	0.11	<table border="1"> <thead> <tr> <th></th> <th>件数</th> <th>0人</th> <th>1人未満</th> <th>1人未満</th> <th>2人未満</th> <th>3人未満</th> <th>5人未満</th> <th>10人未満</th> <th>15人未満</th> <th>20人以上</th> <th>不詳</th> <th>加重平均</th> </tr> </thead> <tbody> <tr> <td>全体</td> <td>823</td> <td>444</td> <td>131</td> <td>81</td> <td>12</td> <td>3</td> <td></td> <td></td> <td></td> <td></td> <td>152</td> <td>0.26</td> </tr> <tr> <td>在宅強化型</td> <td>102</td> <td>44</td> <td>24</td> <td>9</td> <td>4</td> <td>1</td> <td></td> <td></td> <td></td> <td></td> <td>20</td> <td>0.34</td> </tr> <tr> <td>加算型</td> <td>223</td> <td>105</td> <td>41</td> <td>32</td> <td>3</td> <td>1</td> <td></td> <td></td> <td></td> <td></td> <td>41</td> <td>0.32</td> </tr> <tr> <td>従来型</td> <td>412</td> <td>254</td> <td>51</td> <td>32</td> <td>5</td> <td></td> <td></td> <td></td> <td></td> <td></td> <td>70</td> <td>0.21</td> </tr> <tr> <td>介護療養型</td> <td>42</td> <td>27</td> <td>2</td> <td>2</td> <td></td> <td>1</td> <td></td> <td></td> <td></td> <td></td> <td>10</td> <td>0.17</td> </tr> </tbody> </table> <p><換算人員計：看護職員（夜勤：宿直）>（定員100人あたり）</p> <table border="1"> <thead> <tr> <th></th> <th>件数</th> <th>0人</th> <th>1人未満</th> <th>1人未満</th> <th>2人未満</th> <th>3人未満</th> <th>5人未満</th> <th>10人未満</th> <th>15人未満</th> <th>20人以上</th> <th>不詳</th> <th>加重平均</th> </tr> </thead> <tbody> <tr> <td>全体</td> <td>823</td> <td>5</td> <td>6</td> <td>46</td> <td>29</td> <td>19</td> <td>5</td> <td></td> <td></td> <td>10</td> <td>703</td> <td>9.15</td> </tr> <tr> <td>在宅強化型</td> <td>102</td> <td></td> <td></td> <td>5</td> <td>2</td> <td>4</td> <td></td> <td></td> <td></td> <td></td> <td>91</td> <td>7.13</td> </tr> <tr> <td>加算型</td> <td>223</td> <td>1</td> <td>1</td> <td>7</td> <td>8</td> <td>8</td> <td>1</td> <td></td> <td></td> <td></td> <td>197</td> <td>11.26</td> </tr> <tr> <td>従来型</td> <td>412</td> <td>4</td> <td>5</td> <td>30</td> <td>19</td> <td>5</td> <td>3</td> <td></td> <td></td> <td>10</td> <td>336</td> <td>8.65</td> </tr> <tr> <td>介護療養型</td> <td>42</td> <td></td> <td></td> <td>1</td> <td>2</td> <td>2</td> <td></td> <td></td> <td></td> <td></td> <td>39</td> <td>23.84</td> </tr> </tbody> </table> <p><換算人員計：看護職員（夜勤：オンコール対応）>（定員100人あたり）</p> <table border="1"> <thead> <tr> <th></th> <th>件数</th> <th>0人</th> <th>1人未満</th> <th>1人未満</th> <th>2人未満</th> <th>3人未満</th> <th>5人未満</th> <th>10人未満</th> <th>15人未満</th> <th>20人以上</th> <th>不詳</th> <th>加重平均</th> </tr> </thead> <tbody> <tr> <td>全体</td> <td>823</td> <td>100</td> <td>1</td> <td>10</td> <td>3</td> <td>5</td> <td>1</td> <td></td> <td></td> <td></td> <td>703</td> <td>1.28</td> </tr> <tr> <td>在宅強化型</td> <td>102</td> <td>10</td> <td></td> <td>1</td> <td></td> <td></td> <td></td> <td></td> <td></td> <td></td> <td>91</td> <td>1.60</td> </tr> <tr> <td>加算型</td> <td>223</td> <td>22</td> <td></td> <td>2</td> <td>1</td> <td>1</td> <td></td> <td></td> <td></td> <td></td> <td>197</td> <td>0.95</td> </tr> <tr> <td>従来型</td> <td>412</td> <td>61</td> <td>1</td> <td>7</td> <td>2</td> <td>4</td> <td>1</td> <td></td> <td></td> <td></td> <td>336</td> <td>1.52</td> </tr> <tr> <td>介護療養型</td> <td>42</td> <td>3</td> <td></td> <td></td> <td></td> <td></td> <td></td> <td></td> <td></td> <td></td> <td>39</td> <td>0.75</td> </tr> </tbody> </table> <p><換算人員計：介護職員（夜勤）>（定員100人あたり）</p>		件数	0人	1人未満	1人未満	2人未満	3人未満	5人未満	10人未満	15人未満	20人以上	不詳	加重平均	全体	823	444	131	81	12	3					152	0.26	在宅強化型	102	44	24	9	4	1					20	0.34	加算型	223	105	41	32	3	1					41	0.32	従来型	412	254	51	32	5						70	0.21	介護療養型	42	27	2	2		1					10	0.17		件数	0人	1人未満	1人未満	2人未満	3人未満	5人未満	10人未満	15人未満	20人以上	不詳	加重平均	全体	823	5	6	46	29	19	5			10	703	9.15	在宅強化型	102			5	2	4					91	7.13	加算型	223	1	1	7	8	8	1				197	11.26	従来型	412	4	5	30	19	5	3			10	336	8.65	介護療養型	42			1	2	2					39	23.84		件数	0人	1人未満	1人未満	2人未満	3人未満	5人未満	10人未満	15人未満	20人以上	不詳	加重平均	全体	823	100	1	10	3	5	1				703	1.28	在宅強化型	102	10		1							91	1.60	加算型	223	22		2	1	1					197	0.95	従来型	412	61	1	7	2	4	1				336	1.52	介護療養型	42	3									39	0.75
	件数	0人	1人未満	1人未満	2人未満	3人未満	5人未満	10人未満	15人未満	20人以上	不詳	加重平均																																																																																																																																																																																																																																																																																																																																																																																																																																																																											
全体	823	444	131	81	12	3					152	0.21																																																																																																																																																																																																																																																																																																																																																																																																																																																																											
在宅強化型	102	44	24	9	4	1					20	0.4																																																																																																																																																																																																																																																																																																																																																																																																																																																																											
加算型	223	105	41	32	3	1					41	0.39																																																																																																																																																																																																																																																																																																																																																																																																																																																																											
従来型	412	254	51	32	5						70	0.24																																																																																																																																																																																																																																																																																																																																																																																																																																																																											
介護療養型	42	27	2	2		1					10	0.24																																																																																																																																																																																																																																																																																																																																																																																																																																																																											
	件数	0人	1人未満	1人未満	2人未満	3人未満	5人未満	10人未満	15人未満	20人以上	不詳	加重平均																																																																																																																																																																																																																																																																																																																																																																																																																																																																											
全体	823	34	50	383	72	25	30	12	3	1	213	1.66																																																																																																																																																																																																																																																																																																																																																																																																																																																																											
在宅強化型	102	3	5	52	9	3	1	1			28	1.43																																																																																																																																																																																																																																																																																																																																																																																																																																																																											
加算型	223	9	10	109	21	7	8	3			56	1.6																																																																																																																																																																																																																																																																																																																																																																																																																																																																											
従来型	412	19	28	205	32	5	15	6	1		101	1.63																																																																																																																																																																																																																																																																																																																																																																																																																																																																											
介護療養型	42	2	3	8	11	3	1	2	1		11	3.55																																																																																																																																																																																																																																																																																																																																																																																																																																																																											
	件数	0人	1人未満	1人未満	2人未満	3人未満	5人未満	10人未満	15人未満	20人以上	不詳	加重平均																																																																																																																																																																																																																																																																																																																																																																																																																																																																											
全体	823	526	5	45	8	14	6	3	3		213	0.26																																																																																																																																																																																																																																																																																																																																																																																																																																																																											
在宅強化型	102	64	1	6		2		1			28	0.31																																																																																																																																																																																																																																																																																																																																																																																																																																																																											
加算型	223	151		9	2	4	1				56	0.13																																																																																																																																																																																																																																																																																																																																																																																																																																																																											
従来型	412	258	4	28	5	8	4	1	3		101	0.34																																																																																																																																																																																																																																																																																																																																																																																																																																																																											
介護療養型	42	29		1		1		1			11	0.11																																																																																																																																																																																																																																																																																																																																																																																																																																																																											
	件数	0人	1人未満	1人未満	2人未満	3人未満	5人未満	10人未満	15人未満	20人以上	不詳	加重平均																																																																																																																																																																																																																																																																																																																																																																																																																																																																											
全体	823	444	131	81	12	3					152	0.26																																																																																																																																																																																																																																																																																																																																																																																																																																																																											
在宅強化型	102	44	24	9	4	1					20	0.34																																																																																																																																																																																																																																																																																																																																																																																																																																																																											
加算型	223	105	41	32	3	1					41	0.32																																																																																																																																																																																																																																																																																																																																																																																																																																																																											
従来型	412	254	51	32	5						70	0.21																																																																																																																																																																																																																																																																																																																																																																																																																																																																											
介護療養型	42	27	2	2		1					10	0.17																																																																																																																																																																																																																																																																																																																																																																																																																																																																											
	件数	0人	1人未満	1人未満	2人未満	3人未満	5人未満	10人未満	15人未満	20人以上	不詳	加重平均																																																																																																																																																																																																																																																																																																																																																																																																																																																																											
全体	823	5	6	46	29	19	5			10	703	9.15																																																																																																																																																																																																																																																																																																																																																																																																																																																																											
在宅強化型	102			5	2	4					91	7.13																																																																																																																																																																																																																																																																																																																																																																																																																																																																											
加算型	223	1	1	7	8	8	1				197	11.26																																																																																																																																																																																																																																																																																																																																																																																																																																																																											
従来型	412	4	5	30	19	5	3			10	336	8.65																																																																																																																																																																																																																																																																																																																																																																																																																																																																											
介護療養型	42			1	2	2					39	23.84																																																																																																																																																																																																																																																																																																																																																																																																																																																																											
	件数	0人	1人未満	1人未満	2人未満	3人未満	5人未満	10人未満	15人未満	20人以上	不詳	加重平均																																																																																																																																																																																																																																																																																																																																																																																																																																																																											
全体	823	100	1	10	3	5	1				703	1.28																																																																																																																																																																																																																																																																																																																																																																																																																																																																											
在宅強化型	102	10		1							91	1.60																																																																																																																																																																																																																																																																																																																																																																																																																																																																											
加算型	223	22		2	1	1					197	0.95																																																																																																																																																																																																																																																																																																																																																																																																																																																																											
従来型	412	61	1	7	2	4	1				336	1.52																																																																																																																																																																																																																																																																																																																																																																																																																																																																											
介護療養型	42	3									39	0.75																																																																																																																																																																																																																																																																																																																																																																																																																																																																											

頁	修正箇所	正	誤																																																																																																																																																																																																																																																						
		<table border="1"> <thead> <tr> <th></th> <th>件数</th> <th>0人</th> <th>1人未満</th> <th>2人未満</th> <th>3人未満</th> <th>5人未満</th> <th>10人未満</th> <th>15人未満</th> <th>20人以上</th> <th>不詳</th> <th>加重平均</th> </tr> </thead> <tbody> <tr> <td>全体</td> <td>823</td> <td>16</td> <td>11</td> <td>59</td> <td>343</td> <td>125</td> <td>14</td> <td>7</td> <td>35</td> <td>213</td> <td>5.45</td> </tr> <tr> <td>在宅強化型</td> <td>102</td> <td></td> <td>1</td> <td>4</td> <td>54</td> <td>12</td> <td>1</td> <td>2</td> <td>28</td> <td></td> <td>4.69</td> </tr> <tr> <td>加算型</td> <td>223</td> <td>7</td> <td>3</td> <td>12</td> <td>83</td> <td>46</td> <td>5</td> <td>11</td> <td>56</td> <td></td> <td>5.56</td> </tr> <tr> <td>従来型</td> <td>412</td> <td>5</td> <td>34</td> <td>179</td> <td>60</td> <td>5</td> <td>5</td> <td>18</td> <td>101</td> <td></td> <td>5.58</td> </tr> <tr> <td>介護療養型</td> <td>42</td> <td>4</td> <td>2</td> <td>8</td> <td>9</td> <td>4</td> <td>1</td> <td>2</td> <td>1</td> <td>11</td> <td>4</td> </tr> </tbody> </table>		件数	0人	1人未満	2人未満	3人未満	5人未満	10人未満	15人未満	20人以上	不詳	加重平均	全体	823	16	11	59	343	125	14	7	35	213	5.45	在宅強化型	102		1	4	54	12	1	2	28		4.69	加算型	223	7	3	12	83	46	5	11	56		5.56	従来型	412	5	34	179	60	5	5	18	101		5.58	介護療養型	42	4	2	8	9	4	1	2	1	11	4	<table border="1"> <thead> <tr> <th></th> <th>件数</th> <th>0人</th> <th>1人未満</th> <th>2人未満</th> <th>3人未満</th> <th>5人未満</th> <th>10人未満</th> <th>15人未満</th> <th>20人以上</th> <th>不詳</th> <th>平均</th> </tr> </thead> <tbody> <tr> <td>全体</td> <td>823</td> <td>4</td> <td></td> <td></td> <td>4</td> <td>34</td> <td>43</td> <td>7</td> <td>28</td> <td>703</td> <td>30.43</td> </tr> <tr> <td>在宅強化型</td> <td>102</td> <td></td> <td></td> <td></td> <td></td> <td>4</td> <td>4</td> <td>0.9%</td> <td>3</td> <td>91</td> <td>24.25</td> </tr> <tr> <td>加算型</td> <td>223</td> <td>2</td> <td></td> <td></td> <td>6</td> <td>10</td> <td>2</td> <td>6</td> <td>197</td> <td></td> <td>39.59</td> </tr> <tr> <td>従来型</td> <td>412</td> <td>2</td> <td></td> <td></td> <td>4</td> <td>22</td> <td>25</td> <td>4</td> <td>19</td> <td>336</td> <td>30.37</td> </tr> <tr> <td>介護療養型</td> <td>42</td> <td></td> <td></td> <td></td> <td></td> <td>2.4%</td> <td>2.4%</td> <td>2.4%</td> <td></td> <td>39</td> <td>28.69</td> </tr> </tbody> </table>		件数	0人	1人未満	2人未満	3人未満	5人未満	10人未満	15人未満	20人以上	不詳	平均	全体	823	4			4	34	43	7	28	703	30.43	在宅強化型	102					4	4	0.9%	3	91	24.25	加算型	223	2			6	10	2	6	197		39.59	従来型	412	2			4	22	25	4	19	336	30.37	介護療養型	42					2.4%	2.4%	2.4%		39	28.69																																																																																																						
	件数	0人	1人未満	2人未満	3人未満	5人未満	10人未満	15人未満	20人以上	不詳	加重平均																																																																																																																																																																																																																																														
全体	823	16	11	59	343	125	14	7	35	213	5.45																																																																																																																																																																																																																																														
在宅強化型	102		1	4	54	12	1	2	28		4.69																																																																																																																																																																																																																																														
加算型	223	7	3	12	83	46	5	11	56		5.56																																																																																																																																																																																																																																														
従来型	412	5	34	179	60	5	5	18	101		5.58																																																																																																																																																																																																																																														
介護療養型	42	4	2	8	9	4	1	2	1	11	4																																																																																																																																																																																																																																														
	件数	0人	1人未満	2人未満	3人未満	5人未満	10人未満	15人未満	20人以上	不詳	平均																																																																																																																																																																																																																																														
全体	823	4			4	34	43	7	28	703	30.43																																																																																																																																																																																																																																														
在宅強化型	102					4	4	0.9%	3	91	24.25																																																																																																																																																																																																																																														
加算型	223	2			6	10	2	6	197		39.59																																																																																																																																																																																																																																														
従来型	412	2			4	22	25	4	19	336	30.37																																																																																																																																																																																																																																														
介護療養型	42					2.4%	2.4%	2.4%		39	28.69																																																																																																																																																																																																																																														
111	2行目	<p>・職員配置数(100床あたり、換算人員計)についてみると、医師は平均 <u>4.6</u> 人、介護療養病床の看護職員は平均 <u>26.4</u> 人、介護療養病床の介護職員は平均 <u>30.4</u> 人であった。</p> <p>・夜間の介護療養病床の看護職員(夜勤・宿直)及び介護職員の配置数(100床あたり、常勤)は、それぞれ平均で <u>4.1</u> 名、<u>4.7</u> 名であった。</p>	<p>・職員配置数(100床あたり、換算人員計)についてみると、医師は平均 3.8 人、介護療養病床の看護職員は平均 21.4 人、介護療養病床の介護職員は平均 24.7 人であった。</p> <p>・夜間の介護療養病床の看護職員(夜勤・宿直)及び介護職員の配置数(100床あたり、常勤)は、それぞれ平均で 3.5 名、4.0 名であった。</p>																																																																																																																																																																																																																																																						
111	図表 157	<p style="text-align: center;">＜換算人員計：医師＞ (100床あたり)</p> <table border="1"> <thead> <tr> <th></th> <th>件数</th> <th>0人</th> <th>1人未満</th> <th>2人未満</th> <th>3人未満</th> <th>5人未満</th> <th>10人未満</th> <th>15人未満</th> <th>20人以上</th> <th>不詳</th> <th>加重平均</th> </tr> </thead> <tbody> <tr> <td>全体</td> <td>558</td> <td></td> <td>11</td> <td>46</td> <td>79</td> <td>98</td> <td>112</td> <td>26</td> <td>26</td> <td>20</td> <td>140</td> <td>4.61</td> </tr> <tr> <td>療養機能強化型A</td> <td>177</td> <td></td> <td>4</td> <td>12</td> <td>33</td> <td>39</td> <td>32</td> <td>4</td> <td>4</td> <td>7</td> <td>42</td> <td>4.22</td> </tr> <tr> <td>療養機能強化型B</td> <td>56</td> <td></td> <td>8</td> <td>10</td> <td>13</td> <td>8</td> <td>5</td> <td>2</td> <td>1</td> <td>9</td> <td>4.88</td> </tr> <tr> <td>療養機能強化型以外</td> <td>325</td> <td></td> <td>7</td> <td>26</td> <td>36</td> <td>46</td> <td>72</td> <td>17</td> <td>20</td> <td>12</td> <td>89</td> <td>4.94</td> </tr> </tbody> </table> <p style="text-align: center;">＜換算人員計：看護職員(介護療養病床)＞ (100床あたり)</p> <table border="1"> <thead> <tr> <th></th> <th>件数</th> <th>0人</th> <th>1人未満</th> <th>2人未満</th> <th>3人未満</th> <th>5人未満</th> <th>10人未満</th> <th>15人未満</th> <th>20人以上</th> <th>不詳</th> <th>加重平均</th> </tr> </thead> <tbody> <tr> <td>全体</td> <td>558</td> <td></td> <td>2</td> <td>1</td> <td>1</td> <td>9</td> <td>12</td> <td>76</td> <td>316</td> <td>141</td> <td>26.37</td> </tr> <tr> <td>療養機能強化型A</td> <td>177</td> <td></td> <td></td> <td></td> <td>1</td> <td></td> <td>4</td> <td>30</td> <td>100</td> <td>42</td> <td>24.57</td> </tr> <tr> <td>療養機能強化型B</td> <td>56</td> <td></td> <td></td> <td></td> <td></td> <td>1</td> <td>1</td> <td>14</td> <td>31</td> <td>9</td> <td>25.02</td> </tr> <tr> <td>療養機能強化型以外</td> <td>325</td> <td></td> <td>2</td> <td>1</td> <td></td> <td>8</td> <td>7</td> <td>32</td> <td>185</td> <td>90</td> <td>28.83</td> </tr> </tbody> </table> <p style="text-align: center;">＜換算人員計：介護職員(介護療養病床)＞ (100床あたり)</p>		件数	0人	1人未満	2人未満	3人未満	5人未満	10人未満	15人未満	20人以上	不詳	加重平均	全体	558		11	46	79	98	112	26	26	20	140	4.61	療養機能強化型A	177		4	12	33	39	32	4	4	7	42	4.22	療養機能強化型B	56		8	10	13	8	5	2	1	9	4.88	療養機能強化型以外	325		7	26	36	46	72	17	20	12	89	4.94		件数	0人	1人未満	2人未満	3人未満	5人未満	10人未満	15人未満	20人以上	不詳	加重平均	全体	558		2	1	1	9	12	76	316	141	26.37	療養機能強化型A	177				1		4	30	100	42	24.57	療養機能強化型B	56					1	1	14	31	9	25.02	療養機能強化型以外	325		2	1		8	7	32	185	90	28.83	<p style="text-align: center;">＜換算人員計：医師＞ (100床あたり)</p> <table border="1"> <thead> <tr> <th></th> <th>件数</th> <th>0人</th> <th>1人未満</th> <th>2人未満</th> <th>3人未満</th> <th>5人未満</th> <th>10人未満</th> <th>15人未満</th> <th>20人以上</th> <th>不詳</th> <th>平均</th> </tr> </thead> <tbody> <tr> <td>全体</td> <td>558</td> <td></td> <td>11</td> <td>45</td> <td>80</td> <td>98</td> <td>112</td> <td>26</td> <td>26</td> <td>20</td> <td>140</td> <td>3.75</td> </tr> <tr> <td>療養機能強化型A</td> <td>177</td> <td></td> <td>4</td> <td>12</td> <td>33</td> <td>39</td> <td>32</td> <td>4</td> <td>4</td> <td>7</td> <td>42</td> <td>3.40</td> </tr> <tr> <td>療養機能強化型B</td> <td>56</td> <td></td> <td>8</td> <td>10</td> <td>13</td> <td>8</td> <td>5</td> <td>2</td> <td>1</td> <td>9</td> <td>4.16</td> </tr> <tr> <td>療養機能強化型以外</td> <td>325</td> <td></td> <td>7</td> <td>25</td> <td>37</td> <td>46</td> <td>72</td> <td>17</td> <td>20</td> <td>12</td> <td>89</td> <td>4.01</td> </tr> </tbody> </table> <p style="text-align: center;">＜換算人員計：看護職員(介護療養病床)＞ (100床あたり)</p> <table border="1"> <thead> <tr> <th></th> <th>件数</th> <th>0人</th> <th>1人未満</th> <th>2人未満</th> <th>3人未満</th> <th>5人未満</th> <th>10人未満</th> <th>15人未満</th> <th>20人以上</th> <th>不詳</th> <th>平均</th> </tr> </thead> <tbody> <tr> <td>全体</td> <td>558</td> <td></td> <td>2</td> <td>1</td> <td>1</td> <td>9</td> <td>12</td> <td>76</td> <td>316</td> <td>141</td> <td>21.39</td> </tr> <tr> <td>療養機能強化型A</td> <td>177</td> <td></td> <td></td> <td></td> <td></td> <td></td> <td>4</td> <td>30</td> <td>100</td> <td>42</td> <td>19.77</td> </tr> <tr> <td>療養機能強化型B</td> <td>56</td> <td></td> <td></td> <td></td> <td></td> <td>1</td> <td>1</td> <td>14</td> <td>31</td> <td>9</td> <td>21.31</td> </tr> <tr> <td>療養機能強化型以外</td> <td>325</td> <td></td> <td>0.6%</td> <td>0.3%</td> <td></td> <td>2.5%</td> <td>2.2%</td> <td>9.8%</td> <td>56.9%</td> <td>27.7%</td> <td>23.23</td> </tr> </tbody> </table> <p style="text-align: center;">＜換算人員計：介護職員(介護療養病床)＞ (100床あたり)</p>		件数	0人	1人未満	2人未満	3人未満	5人未満	10人未満	15人未満	20人以上	不詳	平均	全体	558		11	45	80	98	112	26	26	20	140	3.75	療養機能強化型A	177		4	12	33	39	32	4	4	7	42	3.40	療養機能強化型B	56		8	10	13	8	5	2	1	9	4.16	療養機能強化型以外	325		7	25	37	46	72	17	20	12	89	4.01		件数	0人	1人未満	2人未満	3人未満	5人未満	10人未満	15人未満	20人以上	不詳	平均	全体	558		2	1	1	9	12	76	316	141	21.39	療養機能強化型A	177						4	30	100	42	19.77	療養機能強化型B	56					1	1	14	31	9	21.31	療養機能強化型以外	325		0.6%	0.3%		2.5%	2.2%	9.8%	56.9%	27.7%	23.23
	件数	0人	1人未満	2人未満	3人未満	5人未満	10人未満	15人未満	20人以上	不詳	加重平均																																																																																																																																																																																																																																														
全体	558		11	46	79	98	112	26	26	20	140	4.61																																																																																																																																																																																																																																													
療養機能強化型A	177		4	12	33	39	32	4	4	7	42	4.22																																																																																																																																																																																																																																													
療養機能強化型B	56		8	10	13	8	5	2	1	9	4.88																																																																																																																																																																																																																																														
療養機能強化型以外	325		7	26	36	46	72	17	20	12	89	4.94																																																																																																																																																																																																																																													
	件数	0人	1人未満	2人未満	3人未満	5人未満	10人未満	15人未満	20人以上	不詳	加重平均																																																																																																																																																																																																																																														
全体	558		2	1	1	9	12	76	316	141	26.37																																																																																																																																																																																																																																														
療養機能強化型A	177				1		4	30	100	42	24.57																																																																																																																																																																																																																																														
療養機能強化型B	56					1	1	14	31	9	25.02																																																																																																																																																																																																																																														
療養機能強化型以外	325		2	1		8	7	32	185	90	28.83																																																																																																																																																																																																																																														
	件数	0人	1人未満	2人未満	3人未満	5人未満	10人未満	15人未満	20人以上	不詳	平均																																																																																																																																																																																																																																														
全体	558		11	45	80	98	112	26	26	20	140	3.75																																																																																																																																																																																																																																													
療養機能強化型A	177		4	12	33	39	32	4	4	7	42	3.40																																																																																																																																																																																																																																													
療養機能強化型B	56		8	10	13	8	5	2	1	9	4.16																																																																																																																																																																																																																																														
療養機能強化型以外	325		7	25	37	46	72	17	20	12	89	4.01																																																																																																																																																																																																																																													
	件数	0人	1人未満	2人未満	3人未満	5人未満	10人未満	15人未満	20人以上	不詳	平均																																																																																																																																																																																																																																														
全体	558		2	1	1	9	12	76	316	141	21.39																																																																																																																																																																																																																																														
療養機能強化型A	177						4	30	100	42	19.77																																																																																																																																																																																																																																														
療養機能強化型B	56					1	1	14	31	9	21.31																																																																																																																																																																																																																																														
療養機能強化型以外	325		0.6%	0.3%		2.5%	2.2%	9.8%	56.9%	27.7%	23.23																																																																																																																																																																																																																																														

頁	修正箇所	正	誤
---	------	---	---

	件数	0人	1人未満	2人未満	3人未満	5人未満	10人未満	15人未満	20人以上	不詳	加重平均
全体	558	12	2	1	1	7	11	28	355	141	30.44
療養機能強化型A	177	2		1			1	2	125	42	29.89
療養機能強化型B	56	1					1	3	42	9	30.61
療養機能強化型以外	325	9	2		1	7	8	20	188	90	30.97

<換算人員計：介護職員（介護療養病床）のうち、認定特定行為業務従事者認定証の交付を受けた者>（100床あたり）

	件数	0人	1人未満	2人未満	3人未満	5人未満	10人未満	15人未満	20人以上	不詳	加重平均
全体	558	412	1	1	1		2		1	140	0.07
療養機能強化型A	177	132	1	1			1			42	0.1
療養機能強化型B	56	47								9	0
療養機能強化型以外	325	233		1			1		1	89	0.06

<換算人員計：看護職員（介護療養病床：夜勤・宿直）>（100床あたり）

	件数	0人	1人未満	2人未満	3人未満	5人未満	10人未満	15人未満	20人以上	不詳	加重平均	
全体	558	4	4	73	106	63	88	34	29	34	123	4.13
療養機能強化型A	177	1		39	45	24	17	11	6	5	29	3.54
療養機能強化型B	56		1	6	13	9	11	5	4	1	6	3.55
療養機能強化型以外	325	3	3	28	48	30	60	18	19	28	88	5.05

<換算人員計：看護職員（介護療養病床：夜勤・オンコール）>（100床あたり）

	件数	0人	1人未満	2人未満	3人未満	5人未満	10人未満	15人未満	20人以上	不詳	平均
全体	558	12	2	1	1	7	11	28	355	141	24.69
療養機能強化型A	177	2		1			1	2	125	42	24.05
療養機能強化型B	56	1					1	3	42	9	26.12
療養機能強化型以外	325	9	2		1	7	8	20	188	90	24.95

<換算人員計：介護職員（介護療養病床）のうち、認定特定行為業務従事者認定証の交付を受けた者>（100床あたり）

	件数	0人	1人未満	2人未満	3人未満	5人未満	10人未満	15人未満	20人以上	不詳	平均
全体	558	412	1	1	1		2		1	140	0.06
療養機能強化型A	177	132	1	1			1			42	0.08
療養機能強化型B	56	47								9	0.00
療養機能強化型以外	325	233		1			1		1	89	0.05

<換算人員計：看護職員（介護療養病床：夜勤・宿直）>（100床あたり）

	件数	0人	1人未満	2人未満	3人未満	5人未満	10人未満	15人未満	20人以上	不詳	平均	
全体	558	4	4	73	106	63	88	34	29	34	123	3.51
療養機能強化型A	177	1		39	45	24	17	11	6	5	29	3.06
療養機能強化型B	56		1	6	13	9	11	5	4	1	6	3.31
療養機能強化型以外	325	3	3	28	48	30	60	18	19	28	88	4.07

<換算人員計：看護職員（介護療養病床：夜勤・オンコール）>（100床あたり）

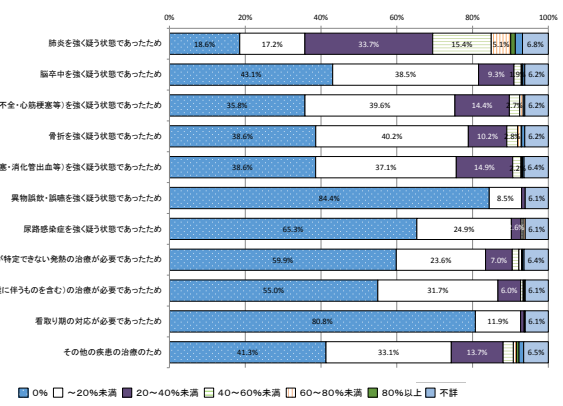
頁	修正箇所	正	誤																																																																																																																																																																																																																																																								
		<table border="1"> <thead> <tr> <th>件数</th> <th>0人</th> <th>1人未満</th> <th>1人2人未満</th> <th>2人3人未満</th> <th>3人5人未満</th> <th>5人10人未満</th> <th>10人15人未満</th> <th>15人20人未満</th> <th>20人以上</th> <th>不詳</th> <th>加重平均</th> </tr> </thead> <tbody> <tr> <td>全体</td> <td>558</td> <td>414 74.2%</td> <td>2 0.4%</td> <td>3 0.5%</td> <td>5 0.9%</td> <td>5 0.9%</td> <td>3 0.5%</td> <td>3 0.5%</td> <td></td> <td>123 22.0%</td> <td>0.11</td> </tr> <tr> <td>療養機能強化型A</td> <td>177</td> <td>140 79.1%</td> <td>2 1.1%</td> <td>3 1.7%</td> <td>4 2.3%</td> <td>1 0.6%</td> <td>1 0.6%</td> <td></td> <td></td> <td>29 16.4%</td> <td>0.1</td> </tr> <tr> <td>療養機能強化型B</td> <td>56</td> <td>47 83.9%</td> <td></td> <td>2 3.6%</td> <td></td> <td></td> <td>1 1.8%</td> <td></td> <td></td> <td>6 10.7%</td> <td>0.1</td> </tr> <tr> <td>療養機能強化型以外</td> <td>325</td> <td>227 69.8%</td> <td></td> <td>1 0.3%</td> <td>1 0.3%</td> <td>4 1.2%</td> <td>1 0.3%</td> <td>3 0.9%</td> <td></td> <td>88 27.1%</td> <td>0.12</td> </tr> </tbody> </table> <p>＜換算人員計：介護職員（介護療養病床：夜勤）＞（100床あたり）</p> <table border="1"> <thead> <tr> <th>件数</th> <th>0人</th> <th>1人未満</th> <th>1人2人未満</th> <th>2人3人未満</th> <th>3人5人未満</th> <th>5人10人未満</th> <th>10人15人未満</th> <th>15人20人未満</th> <th>20人以上</th> <th>不詳</th> <th>加重平均</th> </tr> </thead> <tbody> <tr> <td>全体</td> <td>558</td> <td>103 18.5%</td> <td>3 0.5%</td> <td>14 2.5%</td> <td>86 15.4%</td> <td>129 23.1%</td> <td>47 8.4%</td> <td>13 2.3%</td> <td>19 3.4%</td> <td>21 3.8%</td> <td>123 22.0%</td> <td>4.66</td> </tr> <tr> <td>療養機能強化型A</td> <td>177</td> <td>12 6.8%</td> <td></td> <td>7 4.0%</td> <td>37 20.9%</td> <td>57 32.2%</td> <td>18 10.2%</td> <td>5 2.8%</td> <td>5 2.8%</td> <td>7 4.0%</td> <td>29 16.4%</td> <td>4.29</td> </tr> <tr> <td>療養機能強化型B</td> <td>56</td> <td>8 14.3%</td> <td></td> <td>2 3.6%</td> <td>8 14.3%</td> <td>16 28.6%</td> <td>8 14.3%</td> <td>2 3.6%</td> <td>2 3.6%</td> <td>4 7.1%</td> <td>6 10.7%</td> <td>5.67</td> </tr> <tr> <td>療養機能強化型以外</td> <td>325</td> <td>83 25.5%</td> <td>3 0.9%</td> <td>5 1.5%</td> <td>41 12.6%</td> <td>56 17.2%</td> <td>21 6.5%</td> <td>6 1.8%</td> <td>12 3.7%</td> <td>10 3.1%</td> <td>88 27.1%</td> <td>4.73</td> </tr> </tbody> </table>	件数	0人	1人未満	1人2人未満	2人3人未満	3人5人未満	5人10人未満	10人15人未満	15人20人未満	20人以上	不詳	加重平均	全体	558	414 74.2%	2 0.4%	3 0.5%	5 0.9%	5 0.9%	3 0.5%	3 0.5%		123 22.0%	0.11	療養機能強化型A	177	140 79.1%	2 1.1%	3 1.7%	4 2.3%	1 0.6%	1 0.6%			29 16.4%	0.1	療養機能強化型B	56	47 83.9%		2 3.6%			1 1.8%			6 10.7%	0.1	療養機能強化型以外	325	227 69.8%		1 0.3%	1 0.3%	4 1.2%	1 0.3%	3 0.9%		88 27.1%	0.12	件数	0人	1人未満	1人2人未満	2人3人未満	3人5人未満	5人10人未満	10人15人未満	15人20人未満	20人以上	不詳	加重平均	全体	558	103 18.5%	3 0.5%	14 2.5%	86 15.4%	129 23.1%	47 8.4%	13 2.3%	19 3.4%	21 3.8%	123 22.0%	4.66	療養機能強化型A	177	12 6.8%		7 4.0%	37 20.9%	57 32.2%	18 10.2%	5 2.8%	5 2.8%	7 4.0%	29 16.4%	4.29	療養機能強化型B	56	8 14.3%		2 3.6%	8 14.3%	16 28.6%	8 14.3%	2 3.6%	2 3.6%	4 7.1%	6 10.7%	5.67	療養機能強化型以外	325	83 25.5%	3 0.9%	5 1.5%	41 12.6%	56 17.2%	21 6.5%	6 1.8%	12 3.7%	10 3.1%	88 27.1%	4.73	<table border="1"> <thead> <tr> <th>件数</th> <th>0人</th> <th>1人未満</th> <th>1人2人未満</th> <th>2人3人未満</th> <th>3人5人未満</th> <th>5人10人未満</th> <th>10人15人未満</th> <th>15人20人未満</th> <th>20人以上</th> <th>不詳</th> <th>平均</th> </tr> </thead> <tbody> <tr> <td>全体</td> <td>558</td> <td>414 74.2%</td> <td>2 0.4%</td> <td>3 0.5%</td> <td>5 0.9%</td> <td>5 0.9%</td> <td>3 0.5%</td> <td>3 0.5%</td> <td></td> <td>123 22.0%</td> <td>0.09</td> </tr> <tr> <td>療養機能強化型A</td> <td>177</td> <td>140 79.1%</td> <td>2 1.1%</td> <td>4 2.3%</td> <td>1 0.6%</td> <td>1 0.6%</td> <td></td> <td></td> <td></td> <td>29 16.4%</td> <td>0.09</td> </tr> <tr> <td>療養機能強化型B</td> <td>56</td> <td>47 83.9%</td> <td></td> <td>2 3.6%</td> <td></td> <td></td> <td>1 1.8%</td> <td></td> <td></td> <td>6 10.7%</td> <td>0.09</td> </tr> <tr> <td>療養機能強化型以外</td> <td>325</td> <td>227 69.8%</td> <td></td> <td>1 0.3%</td> <td>1 0.3%</td> <td>4 1.2%</td> <td>1 0.3%</td> <td>3 0.9%</td> <td></td> <td>88 27.1%</td> <td>0.10</td> </tr> </tbody> </table> <p>＜換算人員計：介護職員（介護療養病床：夜勤）＞（100床あたり）</p> <table border="1"> <thead> <tr> <th>件数</th> <th>0人</th> <th>1人未満</th> <th>1人2人未満</th> <th>2人3人未満</th> <th>3人5人未満</th> <th>5人10人未満</th> <th>10人15人未満</th> <th>15人20人未満</th> <th>20人以上</th> <th>不詳</th> <th>平均</th> </tr> </thead> <tbody> <tr> <td>全体</td> <td>558</td> <td>103 18.5%</td> <td>3 0.5%</td> <td>14 2.5%</td> <td>86 15.4%</td> <td>129 23.1%</td> <td>47 8.4%</td> <td>13 2.3%</td> <td>19 3.4%</td> <td>21 3.8%</td> <td>123 22.0%</td> <td>3.96</td> </tr> <tr> <td>療養機能強化型A</td> <td>177</td> <td>12 6.8%</td> <td></td> <td>7 4.0%</td> <td>37 20.9%</td> <td>57 32.2%</td> <td>18 10.2%</td> <td>5 2.8%</td> <td>5 2.8%</td> <td>7 4.0%</td> <td>29 16.4%</td> <td>3.71</td> </tr> <tr> <td>療養機能強化型B</td> <td>56</td> <td>8 14.3%</td> <td></td> <td>2 3.6%</td> <td>8 14.3%</td> <td>16 28.6%</td> <td>8 14.3%</td> <td>2 3.6%</td> <td>2 3.6%</td> <td>4 7.1%</td> <td>6 10.7%</td> <td>5.28</td> </tr> <tr> <td>その他</td> <td>325</td> <td>83 25.5%</td> <td>3 0.9%</td> <td>5 1.5%</td> <td>41 12.6%</td> <td>56 17.2%</td> <td>21 6.5%</td> <td>6 1.8%</td> <td>12 3.7%</td> <td>10 3.1%</td> <td>88 27.1%</td> <td>3.81</td> </tr> </tbody> </table>	件数	0人	1人未満	1人2人未満	2人3人未満	3人5人未満	5人10人未満	10人15人未満	15人20人未満	20人以上	不詳	平均	全体	558	414 74.2%	2 0.4%	3 0.5%	5 0.9%	5 0.9%	3 0.5%	3 0.5%		123 22.0%	0.09	療養機能強化型A	177	140 79.1%	2 1.1%	4 2.3%	1 0.6%	1 0.6%				29 16.4%	0.09	療養機能強化型B	56	47 83.9%		2 3.6%			1 1.8%			6 10.7%	0.09	療養機能強化型以外	325	227 69.8%		1 0.3%	1 0.3%	4 1.2%	1 0.3%	3 0.9%		88 27.1%	0.10	件数	0人	1人未満	1人2人未満	2人3人未満	3人5人未満	5人10人未満	10人15人未満	15人20人未満	20人以上	不詳	平均	全体	558	103 18.5%	3 0.5%	14 2.5%	86 15.4%	129 23.1%	47 8.4%	13 2.3%	19 3.4%	21 3.8%	123 22.0%	3.96	療養機能強化型A	177	12 6.8%		7 4.0%	37 20.9%	57 32.2%	18 10.2%	5 2.8%	5 2.8%	7 4.0%	29 16.4%	3.71	療養機能強化型B	56	8 14.3%		2 3.6%	8 14.3%	16 28.6%	8 14.3%	2 3.6%	2 3.6%	4 7.1%	6 10.7%	5.28	その他	325	83 25.5%	3 0.9%	5 1.5%	41 12.6%	56 17.2%	21 6.5%	6 1.8%	12 3.7%	10 3.1%	88 27.1%	3.81
件数	0人	1人未満	1人2人未満	2人3人未満	3人5人未満	5人10人未満	10人15人未満	15人20人未満	20人以上	不詳	加重平均																																																																																																																																																																																																																																																
全体	558	414 74.2%	2 0.4%	3 0.5%	5 0.9%	5 0.9%	3 0.5%	3 0.5%		123 22.0%	0.11																																																																																																																																																																																																																																																
療養機能強化型A	177	140 79.1%	2 1.1%	3 1.7%	4 2.3%	1 0.6%	1 0.6%			29 16.4%	0.1																																																																																																																																																																																																																																																
療養機能強化型B	56	47 83.9%		2 3.6%			1 1.8%			6 10.7%	0.1																																																																																																																																																																																																																																																
療養機能強化型以外	325	227 69.8%		1 0.3%	1 0.3%	4 1.2%	1 0.3%	3 0.9%		88 27.1%	0.12																																																																																																																																																																																																																																																
件数	0人	1人未満	1人2人未満	2人3人未満	3人5人未満	5人10人未満	10人15人未満	15人20人未満	20人以上	不詳	加重平均																																																																																																																																																																																																																																																
全体	558	103 18.5%	3 0.5%	14 2.5%	86 15.4%	129 23.1%	47 8.4%	13 2.3%	19 3.4%	21 3.8%	123 22.0%	4.66																																																																																																																																																																																																																																															
療養機能強化型A	177	12 6.8%		7 4.0%	37 20.9%	57 32.2%	18 10.2%	5 2.8%	5 2.8%	7 4.0%	29 16.4%	4.29																																																																																																																																																																																																																																															
療養機能強化型B	56	8 14.3%		2 3.6%	8 14.3%	16 28.6%	8 14.3%	2 3.6%	2 3.6%	4 7.1%	6 10.7%	5.67																																																																																																																																																																																																																																															
療養機能強化型以外	325	83 25.5%	3 0.9%	5 1.5%	41 12.6%	56 17.2%	21 6.5%	6 1.8%	12 3.7%	10 3.1%	88 27.1%	4.73																																																																																																																																																																																																																																															
件数	0人	1人未満	1人2人未満	2人3人未満	3人5人未満	5人10人未満	10人15人未満	15人20人未満	20人以上	不詳	平均																																																																																																																																																																																																																																																
全体	558	414 74.2%	2 0.4%	3 0.5%	5 0.9%	5 0.9%	3 0.5%	3 0.5%		123 22.0%	0.09																																																																																																																																																																																																																																																
療養機能強化型A	177	140 79.1%	2 1.1%	4 2.3%	1 0.6%	1 0.6%				29 16.4%	0.09																																																																																																																																																																																																																																																
療養機能強化型B	56	47 83.9%		2 3.6%			1 1.8%			6 10.7%	0.09																																																																																																																																																																																																																																																
療養機能強化型以外	325	227 69.8%		1 0.3%	1 0.3%	4 1.2%	1 0.3%	3 0.9%		88 27.1%	0.10																																																																																																																																																																																																																																																
件数	0人	1人未満	1人2人未満	2人3人未満	3人5人未満	5人10人未満	10人15人未満	15人20人未満	20人以上	不詳	平均																																																																																																																																																																																																																																																
全体	558	103 18.5%	3 0.5%	14 2.5%	86 15.4%	129 23.1%	47 8.4%	13 2.3%	19 3.4%	21 3.8%	123 22.0%	3.96																																																																																																																																																																																																																																															
療養機能強化型A	177	12 6.8%		7 4.0%	37 20.9%	57 32.2%	18 10.2%	5 2.8%	5 2.8%	7 4.0%	29 16.4%	3.71																																																																																																																																																																																																																																															
療養機能強化型B	56	8 14.3%		2 3.6%	8 14.3%	16 28.6%	8 14.3%	2 3.6%	2 3.6%	4 7.1%	6 10.7%	5.28																																																																																																																																																																																																																																															
その他	325	83 25.5%	3 0.9%	5 1.5%	41 12.6%	56 17.2%	21 6.5%	6 1.8%	12 3.7%	10 3.1%	88 27.1%	3.81																																																																																																																																																																																																																																															
113	2行目	・職員配置数(100床あたり、換算人員計)についてみると、医師は平均 5.0人(20:1では4.6人、25:1では5.0人)、看護職員(20:1)は平均31.4人、看護職員(25:1)は平均25.8人であった。	・職員配置数(100床あたり、換算人員計)についてみると、医師は平均 3.8人(20:1では3.7人、25:1では3.3人)、看護職員(20:1)は平均25.8人、看護職員(25:1)は平均16.8人であった。																																																																																																																																																																																																																																																								
113	図表 158	<p>＜換算人員計：医師＞（100床あたり）</p> <table border="1"> <thead> <tr> <th>件数</th> <th>0人</th> <th>1人未満</th> <th>1人2人未満</th> <th>2人3人未満</th> <th>3人5人未満</th> <th>5人10人未満</th> <th>10人15人未満</th> <th>15人20人未満</th> <th>20人以上</th> <th>不詳</th> <th>加重平均</th> </tr> </thead> <tbody> <tr> <td>全体</td> <td>349</td> <td>14 4.0%</td> <td>26 7.4%</td> <td>46 13.2%</td> <td>41 11.7%</td> <td>51 14.6%</td> <td>21 6.0%</td> <td>13 3.7%</td> <td>17 4.9%</td> <td>120 34.4%</td> <td>5</td> </tr> <tr> <td>療養病棟入院基本科1(20:1)</td> <td>140</td> <td></td> <td>5 3.6%</td> <td>12 8.6%</td> <td>22 15.7%</td> <td>28 20.0%</td> <td>22 15.7%</td> <td>7 5.0%</td> <td>4 2.9%</td> <td>4 2.9%</td> <td>46 25.7%</td> </tr> <tr> <td>療養病棟入院基本科2(25:1)</td> <td>72</td> <td></td> <td>7 9.7%</td> <td>5 6.9%</td> <td>10 13.9%</td> <td>8 11.1%</td> <td>12 16.7%</td> <td>1 1.4%</td> <td>1 1.4%</td> <td>2 2.8%</td> <td>26 36.1%</td> </tr> <tr> <td>療養病棟入院基本科1および2</td> <td>16</td> <td></td> <td>1 6.3%</td> <td>1 6.3%</td> <td>4 25.0%</td> <td>2 12.5%</td> <td>1 6.3%</td> <td>1 6.3%</td> <td></td> <td>1 6.3%</td> <td>11 31.3%</td> </tr> <tr> <td>有床診療所療養病床入院基本科</td> <td>75</td> <td></td> <td>1 1.3%</td> <td>6 8.0%</td> <td>3 4.0%</td> <td>2 2.7%</td> <td>12 16.0%</td> <td>9 12.0%</td> <td>6 8.0%</td> <td>8 10.7%</td> <td>28 37.3%</td> </tr> </tbody> </table> <p>＜換算人員計：医師のうち医療療養病床専従＞（100床あたり）</p>	件数	0人	1人未満	1人2人未満	2人3人未満	3人5人未満	5人10人未満	10人15人未満	15人20人未満	20人以上	不詳	加重平均	全体	349	14 4.0%	26 7.4%	46 13.2%	41 11.7%	51 14.6%	21 6.0%	13 3.7%	17 4.9%	120 34.4%	5	療養病棟入院基本科1(20:1)	140		5 3.6%	12 8.6%	22 15.7%	28 20.0%	22 15.7%	7 5.0%	4 2.9%	4 2.9%	46 25.7%	療養病棟入院基本科2(25:1)	72		7 9.7%	5 6.9%	10 13.9%	8 11.1%	12 16.7%	1 1.4%	1 1.4%	2 2.8%	26 36.1%	療養病棟入院基本科1および2	16		1 6.3%	1 6.3%	4 25.0%	2 12.5%	1 6.3%	1 6.3%		1 6.3%	11 31.3%	有床診療所療養病床入院基本科	75		1 1.3%	6 8.0%	3 4.0%	2 2.7%	12 16.0%	9 12.0%	6 8.0%	8 10.7%	28 37.3%	<p>＜換算人員計：医師＞（100床あたり）</p> <table border="1"> <thead> <tr> <th>件数</th> <th>0人</th> <th>1人未満</th> <th>1人2人未満</th> <th>2人3人未満</th> <th>3人5人未満</th> <th>5人10人未満</th> <th>10人15人未満</th> <th>15人20人未満</th> <th>20人以上</th> <th>不詳</th> <th>平均</th> </tr> </thead> <tbody> <tr> <td>全体</td> <td>349</td> <td>14 4.0%</td> <td>26 7.4%</td> <td>46 13.2%</td> <td>41 11.7%</td> <td>51 14.6%</td> <td>21 6.0%</td> <td>13 3.7%</td> <td>17 4.9%</td> <td>120 34.4%</td> <td>3.76</td> </tr> <tr> <td>療養病棟入院基本科1(20:1)</td> <td>142</td> <td></td> <td>5 3.5%</td> <td>12 8.5%</td> <td>22 15.5%</td> <td>28 19.7%</td> <td>22 15.5%</td> <td>7 4.9%</td> <td>4 2.8%</td> <td>4 2.8%</td> <td>38 26.8%</td> </tr> <tr> <td>療養病棟入院基本科2(25:1)</td> <td>72</td> <td></td> <td>7 9.7%</td> <td>5 6.9%</td> <td>10 13.9%</td> <td>8 11.1%</td> <td>12 16.7%</td> <td>1 1.4%</td> <td>1 1.4%</td> <td>2 2.8%</td> <td>26 36.1%</td> </tr> <tr> <td>療養病棟入院基本科1および2</td> <td>17</td> <td></td> <td>1 5.9%</td> <td>1 5.9%</td> <td>4 23.5%</td> <td>2 11.8%</td> <td>1 5.9%</td> <td>1 5.9%</td> <td></td> <td>1 5.9%</td> <td>11 35.3%</td> </tr> <tr> <td>有床診療所療養病床入院基本科</td> <td>74</td> <td></td> <td>1 1.4%</td> <td>6 8.1%</td> <td>3 4.1%</td> <td>2 2.7%</td> <td>12 16.2%</td> <td>9 12.2%</td> <td>6 8.1%</td> <td>8 10.8%</td> <td>27 36.5%</td> </tr> </tbody> </table> <p>＜換算人員計：医師のうち医療療養病床専従＞（100床あたり）</p>	件数	0人	1人未満	1人2人未満	2人3人未満	3人5人未満	5人10人未満	10人15人未満	15人20人未満	20人以上	不詳	平均	全体	349	14 4.0%	26 7.4%	46 13.2%	41 11.7%	51 14.6%	21 6.0%	13 3.7%	17 4.9%	120 34.4%	3.76	療養病棟入院基本科1(20:1)	142		5 3.5%	12 8.5%	22 15.5%	28 19.7%	22 15.5%	7 4.9%	4 2.8%	4 2.8%	38 26.8%	療養病棟入院基本科2(25:1)	72		7 9.7%	5 6.9%	10 13.9%	8 11.1%	12 16.7%	1 1.4%	1 1.4%	2 2.8%	26 36.1%	療養病棟入院基本科1および2	17		1 5.9%	1 5.9%	4 23.5%	2 11.8%	1 5.9%	1 5.9%		1 5.9%	11 35.3%	有床診療所療養病床入院基本科	74		1 1.4%	6 8.1%	3 4.1%	2 2.7%	12 16.2%	9 12.2%	6 8.1%	8 10.8%	27 36.5%																																																																																																								
件数	0人	1人未満	1人2人未満	2人3人未満	3人5人未満	5人10人未満	10人15人未満	15人20人未満	20人以上	不詳	加重平均																																																																																																																																																																																																																																																
全体	349	14 4.0%	26 7.4%	46 13.2%	41 11.7%	51 14.6%	21 6.0%	13 3.7%	17 4.9%	120 34.4%	5																																																																																																																																																																																																																																																
療養病棟入院基本科1(20:1)	140		5 3.6%	12 8.6%	22 15.7%	28 20.0%	22 15.7%	7 5.0%	4 2.9%	4 2.9%	46 25.7%																																																																																																																																																																																																																																																
療養病棟入院基本科2(25:1)	72		7 9.7%	5 6.9%	10 13.9%	8 11.1%	12 16.7%	1 1.4%	1 1.4%	2 2.8%	26 36.1%																																																																																																																																																																																																																																																
療養病棟入院基本科1および2	16		1 6.3%	1 6.3%	4 25.0%	2 12.5%	1 6.3%	1 6.3%		1 6.3%	11 31.3%																																																																																																																																																																																																																																																
有床診療所療養病床入院基本科	75		1 1.3%	6 8.0%	3 4.0%	2 2.7%	12 16.0%	9 12.0%	6 8.0%	8 10.7%	28 37.3%																																																																																																																																																																																																																																																
件数	0人	1人未満	1人2人未満	2人3人未満	3人5人未満	5人10人未満	10人15人未満	15人20人未満	20人以上	不詳	平均																																																																																																																																																																																																																																																
全体	349	14 4.0%	26 7.4%	46 13.2%	41 11.7%	51 14.6%	21 6.0%	13 3.7%	17 4.9%	120 34.4%	3.76																																																																																																																																																																																																																																																
療養病棟入院基本科1(20:1)	142		5 3.5%	12 8.5%	22 15.5%	28 19.7%	22 15.5%	7 4.9%	4 2.8%	4 2.8%	38 26.8%																																																																																																																																																																																																																																																
療養病棟入院基本科2(25:1)	72		7 9.7%	5 6.9%	10 13.9%	8 11.1%	12 16.7%	1 1.4%	1 1.4%	2 2.8%	26 36.1%																																																																																																																																																																																																																																																
療養病棟入院基本科1および2	17		1 5.9%	1 5.9%	4 23.5%	2 11.8%	1 5.9%	1 5.9%		1 5.9%	11 35.3%																																																																																																																																																																																																																																																
有床診療所療養病床入院基本科	74		1 1.4%	6 8.1%	3 4.1%	2 2.7%	12 16.2%	9 12.2%	6 8.1%	8 10.8%	27 36.5%																																																																																																																																																																																																																																																

頁	修正箇所	正	誤																																																																																																																																																																																																																																																																																																																																																																								
		<table border="1"> <thead> <tr> <th>件数</th> <th>0人</th> <th>1人未満</th> <th>1人未満</th> <th>2人未満</th> <th>3人未満</th> <th>5人未満</th> <th>10人未満</th> <th>15人未満</th> <th>20人以上</th> <th>不詳</th> <th>加重平均</th> </tr> </thead> <tbody> <tr> <td>全体</td> <td>349</td> <td>184 52.7%</td> <td>5 1.4%</td> <td>9 2.6%</td> <td>12 3.4%</td> <td>12 3.4%</td> <td>6 1.7%</td> <td>1 0.3%</td> <td></td> <td>120 34.4%</td> <td>0.91</td> </tr> <tr> <td>療養病棟入院基本料1(20:1)</td> <td>140</td> <td>73 52.1%</td> <td>4 2.9%</td> <td>5 3.6%</td> <td>8 5.7%</td> <td>10 7.1%</td> <td>3 2.1%</td> <td>1 0.7%</td> <td></td> <td>25 17.9%</td> <td>1.12</td> </tr> <tr> <td>療養病棟入院基本料2(25:1)</td> <td>72</td> <td>40 55.6%</td> <td>1 1.4%</td> <td>1 1.4%</td> <td>2 2.8%</td> <td>1 1.4%</td> <td>1 1.4%</td> <td></td> <td></td> <td>26 36.1%</td> <td>0.52</td> </tr> <tr> <td>療養病棟入院基本料1および2</td> <td>16</td> <td>8 50.0%</td> <td></td> <td>2 12.5%</td> <td>1 6.3%</td> <td></td> <td></td> <td></td> <td></td> <td>5 31.3%</td> <td>0.55</td> </tr> <tr> <td>有床診療所療養病棟入院基本料</td> <td>75</td> <td>45 60.0%</td> <td></td> <td></td> <td></td> <td>1 1.3%</td> <td>1 1.3%</td> <td></td> <td></td> <td>28 37.3%</td> <td>0.36</td> </tr> </tbody> </table> <p>＜換算人員計：医師のうち医療療養病床兼務＞（100床あたり）</p> <table border="1"> <thead> <tr> <th>件数</th> <th>0人</th> <th>1人未満</th> <th>1人未満</th> <th>2人未満</th> <th>3人未満</th> <th>5人未満</th> <th>10人未満</th> <th>15人未満</th> <th>20人以上</th> <th>不詳</th> <th>加重平均</th> </tr> </thead> <tbody> <tr> <td>全体</td> <td>349</td> <td>57 16.3%</td> <td>21 6.0%</td> <td>34 9.7%</td> <td>30 8.6%</td> <td>33 9.5%</td> <td>29 8.3%</td> <td>8 2.3%</td> <td>8 2.3%</td> <td>9 2.6%</td> <td>120 34.4%</td> </tr> <tr> <td>療養病棟入院基本料1(20:1)</td> <td>140</td> <td>24 17.1%</td> <td>9 6.4%</td> <td>20 14.3%</td> <td>15 10.7%</td> <td>18 12.9%</td> <td>14 10.0%</td> <td></td> <td>2 1.4%</td> <td>2 1.4%</td> <td>25 17.9%</td> </tr> <tr> <td>療養病棟入院基本料2(25:1)</td> <td>72</td> <td>13 18.1%</td> <td>7 9.7%</td> <td>6 8.3%</td> <td>6 8.3%</td> <td>8 11.1%</td> <td>5 6.9%</td> <td>1 1.4%</td> <td></td> <td></td> <td>26 36.1%</td> </tr> <tr> <td>療養病棟入院基本料1および2</td> <td>16</td> <td>3 18.8%</td> <td>3 18.8%</td> <td></td> <td>1 6.3%</td> <td>2 12.5%</td> <td>1 6.3%</td> <td>1 6.3%</td> <td></td> <td></td> <td>5 31.3%</td> </tr> <tr> <td>有床診療所療養病棟入院基本料</td> <td>75</td> <td>10 13.3%</td> <td>1 1.3%</td> <td>6 8.0%</td> <td>5 6.7%</td> <td>3 4.0%</td> <td>7 9.3%</td> <td>7 9.3%</td> <td>5 4.0%</td> <td>5 6.7%</td> <td>28 37.3%</td> </tr> </tbody> </table> <p>＜換算人員計：看護職員＞（100床あたり）</p> <table border="1"> <thead> <tr> <th>件数</th> <th>0人</th> <th>1人未満</th> <th>1人未満</th> <th>2人未満</th> <th>3人未満</th> <th>5人未満</th> <th>10人未満</th> <th>15人未満</th> <th>20人以上</th> <th>不詳</th> <th>加重平均</th> </tr> </thead> <tbody> <tr> <td>療養病棟入院基本料1(20:1)</td> <td>140</td> <td></td> <td></td> <td>1 0.7%</td> <td>1 0.7%</td> <td></td> <td></td> <td></td> <td>99 70.7%</td> <td>39 27.9%</td> <td>31.39</td> </tr> <tr> <td>療養病棟入院基本料2(25:1)</td> <td>72</td> <td></td> <td>1 1.4%</td> <td></td> <td></td> <td>2 2.8%</td> <td>1 1.4%</td> <td>4 5.6%</td> <td>38 52.8%</td> <td>26 36.1%</td> <td>25.76</td> </tr> </tbody> </table>	件数	0人	1人未満	1人未満	2人未満	3人未満	5人未満	10人未満	15人未満	20人以上	不詳	加重平均	全体	349	184 52.7%	5 1.4%	9 2.6%	12 3.4%	12 3.4%	6 1.7%	1 0.3%		120 34.4%	0.91	療養病棟入院基本料1(20:1)	140	73 52.1%	4 2.9%	5 3.6%	8 5.7%	10 7.1%	3 2.1%	1 0.7%		25 17.9%	1.12	療養病棟入院基本料2(25:1)	72	40 55.6%	1 1.4%	1 1.4%	2 2.8%	1 1.4%	1 1.4%			26 36.1%	0.52	療養病棟入院基本料1および2	16	8 50.0%		2 12.5%	1 6.3%					5 31.3%	0.55	有床診療所療養病棟入院基本料	75	45 60.0%				1 1.3%	1 1.3%			28 37.3%	0.36	件数	0人	1人未満	1人未満	2人未満	3人未満	5人未満	10人未満	15人未満	20人以上	不詳	加重平均	全体	349	57 16.3%	21 6.0%	34 9.7%	30 8.6%	33 9.5%	29 8.3%	8 2.3%	8 2.3%	9 2.6%	120 34.4%	療養病棟入院基本料1(20:1)	140	24 17.1%	9 6.4%	20 14.3%	15 10.7%	18 12.9%	14 10.0%		2 1.4%	2 1.4%	25 17.9%	療養病棟入院基本料2(25:1)	72	13 18.1%	7 9.7%	6 8.3%	6 8.3%	8 11.1%	5 6.9%	1 1.4%			26 36.1%	療養病棟入院基本料1および2	16	3 18.8%	3 18.8%		1 6.3%	2 12.5%	1 6.3%	1 6.3%			5 31.3%	有床診療所療養病棟入院基本料	75	10 13.3%	1 1.3%	6 8.0%	5 6.7%	3 4.0%	7 9.3%	7 9.3%	5 4.0%	5 6.7%	28 37.3%	件数	0人	1人未満	1人未満	2人未満	3人未満	5人未満	10人未満	15人未満	20人以上	不詳	加重平均	療養病棟入院基本料1(20:1)	140			1 0.7%	1 0.7%				99 70.7%	39 27.9%	31.39	療養病棟入院基本料2(25:1)	72		1 1.4%			2 2.8%	1 1.4%	4 5.6%	38 52.8%	26 36.1%	25.76	<table border="1"> <thead> <tr> <th>件数</th> <th>0人</th> <th>1人未満</th> <th>1人未満</th> <th>2人未満</th> <th>3人未満</th> <th>5人未満</th> <th>10人未満</th> <th>15人未満</th> <th>20人以上</th> <th>不詳</th> <th>加重平均</th> </tr> </thead> <tbody> <tr> <td>全体</td> <td>349</td> <td>184 52.7%</td> <td>5 1.4%</td> <td>9 2.6%</td> <td>12 3.4%</td> <td>12 3.4%</td> <td>6 1.7%</td> <td>1 0.3%</td> <td></td> <td>120 34.4%</td> <td>0.68</td> </tr> <tr> <td>療養病棟入院基本料1(20:1)</td> <td>142</td> <td>73 51.4%</td> <td>4 2.8%</td> <td>5 3.5%</td> <td>8 5.6%</td> <td>10 7.0%</td> <td>3 2.1%</td> <td>1 0.7%</td> <td></td> <td>38 26.8%</td> <td>0.89</td> </tr> <tr> <td>療養病棟入院基本料2(25:1)</td> <td>72</td> <td>40 55.6%</td> <td>1 1.4%</td> <td>1 1.4%</td> <td>2 2.8%</td> <td>1 1.4%</td> <td>1 1.4%</td> <td></td> <td></td> <td>26 36.1%</td> <td>0.34</td> </tr> <tr> <td>療養病棟入院基本料1および2</td> <td>17</td> <td>8 47.1%</td> <td></td> <td>2 11.8%</td> <td>1 5.9%</td> <td></td> <td></td> <td></td> <td></td> <td>6 35.3%</td> <td>0.41</td> </tr> <tr> <td>有床診療所療養病棟入院基本料</td> <td>74</td> <td>45 60.8%</td> <td></td> <td></td> <td></td> <td>1 1.4%</td> <td>1 1.4%</td> <td></td> <td></td> <td>27 36.5%</td> <td>0.22</td> </tr> </tbody> </table> <p>＜換算人員計：医師のうち医療療養病床兼務＞（100床あたり）</p> <table border="1"> <thead> <tr> <th>件数</th> <th>0人</th> <th>1人未満</th> <th>1人未満</th> <th>2人未満</th> <th>3人未満</th> <th>5人未満</th> <th>10人未満</th> <th>15人未満</th> <th>20人以上</th> <th>不詳</th> <th>加重平均</th> </tr> </thead> <tbody> <tr> <td>全体</td> <td>349</td> <td>57 16.3%</td> <td>21 6.0%</td> <td>34 9.7%</td> <td>30 8.6%</td> <td>33 9.5%</td> <td>29 8.3%</td> <td>8 2.3%</td> <td>8 2.3%</td> <td>9 2.6%</td> <td>120 34.4%</td> </tr> <tr> <td>療養病棟入院基本料1(20:1)</td> <td>142</td> <td>24 16.9%</td> <td>9 6.3%</td> <td>20 14.1%</td> <td>15 10.6%</td> <td>18 12.7%</td> <td>14 9.9%</td> <td></td> <td>2 1.4%</td> <td>2 1.4%</td> <td>25 17.9%</td> </tr> <tr> <td>療養病棟入院基本料2(25:1)</td> <td>72</td> <td>13 18.1%</td> <td>7 9.7%</td> <td>6 8.3%</td> <td>6 8.3%</td> <td>8 11.1%</td> <td>5 6.9%</td> <td>1 1.4%</td> <td></td> <td></td> <td>26 36.1%</td> </tr> <tr> <td>療養病棟入院基本料1および2</td> <td>17</td> <td>3 17.6%</td> <td>3 17.6%</td> <td></td> <td>1 5.9%</td> <td>2 11.8%</td> <td>1 5.9%</td> <td>1 5.9%</td> <td></td> <td>5 29.4%</td> <td>2.00</td> </tr> <tr> <td>有床診療所療養病棟入院基本料</td> <td>74</td> <td>10 13.5%</td> <td>1 1.4%</td> <td>6 8.1%</td> <td>5 6.8%</td> <td>3 4.1%</td> <td>7 9.5%</td> <td>7 9.5%</td> <td>3 4.1%</td> <td>5 6.8%</td> <td>27 36.5%</td> </tr> </tbody> </table> <p>＜換算人員計：看護職員＞（100床あたり）</p> <table border="1"> <thead> <tr> <th>件数</th> <th>0人</th> <th>1人未満</th> <th>1人未満</th> <th>2人未満</th> <th>3人未満</th> <th>5人未満</th> <th>10人未満</th> <th>15人未満</th> <th>20人以上</th> <th>不詳</th> <th>加重平均</th> </tr> </thead> <tbody> <tr> <td>療養病棟入院基本料1(20:1)</td> <td>142</td> <td></td> <td></td> <td></td> <td>1 0.7%</td> <td>1 0.7%</td> <td></td> <td></td> <td>102 71.8%</td> <td>38 26.8%</td> <td>25.83</td> </tr> <tr> <td>療養病棟入院基本料2(25:1)</td> <td>72</td> <td></td> <td>1 1.4%</td> <td></td> <td></td> <td>2 2.8%</td> <td>1 1.4%</td> <td>4 5.6%</td> <td>38 52.8%</td> <td>26 36.1%</td> <td>16.8</td> </tr> </tbody> </table>	件数	0人	1人未満	1人未満	2人未満	3人未満	5人未満	10人未満	15人未満	20人以上	不詳	加重平均	全体	349	184 52.7%	5 1.4%	9 2.6%	12 3.4%	12 3.4%	6 1.7%	1 0.3%		120 34.4%	0.68	療養病棟入院基本料1(20:1)	142	73 51.4%	4 2.8%	5 3.5%	8 5.6%	10 7.0%	3 2.1%	1 0.7%		38 26.8%	0.89	療養病棟入院基本料2(25:1)	72	40 55.6%	1 1.4%	1 1.4%	2 2.8%	1 1.4%	1 1.4%			26 36.1%	0.34	療養病棟入院基本料1および2	17	8 47.1%		2 11.8%	1 5.9%					6 35.3%	0.41	有床診療所療養病棟入院基本料	74	45 60.8%				1 1.4%	1 1.4%			27 36.5%	0.22	件数	0人	1人未満	1人未満	2人未満	3人未満	5人未満	10人未満	15人未満	20人以上	不詳	加重平均	全体	349	57 16.3%	21 6.0%	34 9.7%	30 8.6%	33 9.5%	29 8.3%	8 2.3%	8 2.3%	9 2.6%	120 34.4%	療養病棟入院基本料1(20:1)	142	24 16.9%	9 6.3%	20 14.1%	15 10.6%	18 12.7%	14 9.9%		2 1.4%	2 1.4%	25 17.9%	療養病棟入院基本料2(25:1)	72	13 18.1%	7 9.7%	6 8.3%	6 8.3%	8 11.1%	5 6.9%	1 1.4%			26 36.1%	療養病棟入院基本料1および2	17	3 17.6%	3 17.6%		1 5.9%	2 11.8%	1 5.9%	1 5.9%		5 29.4%	2.00	有床診療所療養病棟入院基本料	74	10 13.5%	1 1.4%	6 8.1%	5 6.8%	3 4.1%	7 9.5%	7 9.5%	3 4.1%	5 6.8%	27 36.5%	件数	0人	1人未満	1人未満	2人未満	3人未満	5人未満	10人未満	15人未満	20人以上	不詳	加重平均	療養病棟入院基本料1(20:1)	142				1 0.7%	1 0.7%			102 71.8%	38 26.8%	25.83	療養病棟入院基本料2(25:1)	72		1 1.4%			2 2.8%	1 1.4%	4 5.6%	38 52.8%	26 36.1%	16.8
件数	0人	1人未満	1人未満	2人未満	3人未満	5人未満	10人未満	15人未満	20人以上	不詳	加重平均																																																																																																																																																																																																																																																																																																																																																																
全体	349	184 52.7%	5 1.4%	9 2.6%	12 3.4%	12 3.4%	6 1.7%	1 0.3%		120 34.4%	0.91																																																																																																																																																																																																																																																																																																																																																																
療養病棟入院基本料1(20:1)	140	73 52.1%	4 2.9%	5 3.6%	8 5.7%	10 7.1%	3 2.1%	1 0.7%		25 17.9%	1.12																																																																																																																																																																																																																																																																																																																																																																
療養病棟入院基本料2(25:1)	72	40 55.6%	1 1.4%	1 1.4%	2 2.8%	1 1.4%	1 1.4%			26 36.1%	0.52																																																																																																																																																																																																																																																																																																																																																																
療養病棟入院基本料1および2	16	8 50.0%		2 12.5%	1 6.3%					5 31.3%	0.55																																																																																																																																																																																																																																																																																																																																																																
有床診療所療養病棟入院基本料	75	45 60.0%				1 1.3%	1 1.3%			28 37.3%	0.36																																																																																																																																																																																																																																																																																																																																																																
件数	0人	1人未満	1人未満	2人未満	3人未満	5人未満	10人未満	15人未満	20人以上	不詳	加重平均																																																																																																																																																																																																																																																																																																																																																																
全体	349	57 16.3%	21 6.0%	34 9.7%	30 8.6%	33 9.5%	29 8.3%	8 2.3%	8 2.3%	9 2.6%	120 34.4%																																																																																																																																																																																																																																																																																																																																																																
療養病棟入院基本料1(20:1)	140	24 17.1%	9 6.4%	20 14.3%	15 10.7%	18 12.9%	14 10.0%		2 1.4%	2 1.4%	25 17.9%																																																																																																																																																																																																																																																																																																																																																																
療養病棟入院基本料2(25:1)	72	13 18.1%	7 9.7%	6 8.3%	6 8.3%	8 11.1%	5 6.9%	1 1.4%			26 36.1%																																																																																																																																																																																																																																																																																																																																																																
療養病棟入院基本料1および2	16	3 18.8%	3 18.8%		1 6.3%	2 12.5%	1 6.3%	1 6.3%			5 31.3%																																																																																																																																																																																																																																																																																																																																																																
有床診療所療養病棟入院基本料	75	10 13.3%	1 1.3%	6 8.0%	5 6.7%	3 4.0%	7 9.3%	7 9.3%	5 4.0%	5 6.7%	28 37.3%																																																																																																																																																																																																																																																																																																																																																																
件数	0人	1人未満	1人未満	2人未満	3人未満	5人未満	10人未満	15人未満	20人以上	不詳	加重平均																																																																																																																																																																																																																																																																																																																																																																
療養病棟入院基本料1(20:1)	140			1 0.7%	1 0.7%				99 70.7%	39 27.9%	31.39																																																																																																																																																																																																																																																																																																																																																																
療養病棟入院基本料2(25:1)	72		1 1.4%			2 2.8%	1 1.4%	4 5.6%	38 52.8%	26 36.1%	25.76																																																																																																																																																																																																																																																																																																																																																																
件数	0人	1人未満	1人未満	2人未満	3人未満	5人未満	10人未満	15人未満	20人以上	不詳	加重平均																																																																																																																																																																																																																																																																																																																																																																
全体	349	184 52.7%	5 1.4%	9 2.6%	12 3.4%	12 3.4%	6 1.7%	1 0.3%		120 34.4%	0.68																																																																																																																																																																																																																																																																																																																																																																
療養病棟入院基本料1(20:1)	142	73 51.4%	4 2.8%	5 3.5%	8 5.6%	10 7.0%	3 2.1%	1 0.7%		38 26.8%	0.89																																																																																																																																																																																																																																																																																																																																																																
療養病棟入院基本料2(25:1)	72	40 55.6%	1 1.4%	1 1.4%	2 2.8%	1 1.4%	1 1.4%			26 36.1%	0.34																																																																																																																																																																																																																																																																																																																																																																
療養病棟入院基本料1および2	17	8 47.1%		2 11.8%	1 5.9%					6 35.3%	0.41																																																																																																																																																																																																																																																																																																																																																																
有床診療所療養病棟入院基本料	74	45 60.8%				1 1.4%	1 1.4%			27 36.5%	0.22																																																																																																																																																																																																																																																																																																																																																																
件数	0人	1人未満	1人未満	2人未満	3人未満	5人未満	10人未満	15人未満	20人以上	不詳	加重平均																																																																																																																																																																																																																																																																																																																																																																
全体	349	57 16.3%	21 6.0%	34 9.7%	30 8.6%	33 9.5%	29 8.3%	8 2.3%	8 2.3%	9 2.6%	120 34.4%																																																																																																																																																																																																																																																																																																																																																																
療養病棟入院基本料1(20:1)	142	24 16.9%	9 6.3%	20 14.1%	15 10.6%	18 12.7%	14 9.9%		2 1.4%	2 1.4%	25 17.9%																																																																																																																																																																																																																																																																																																																																																																
療養病棟入院基本料2(25:1)	72	13 18.1%	7 9.7%	6 8.3%	6 8.3%	8 11.1%	5 6.9%	1 1.4%			26 36.1%																																																																																																																																																																																																																																																																																																																																																																
療養病棟入院基本料1および2	17	3 17.6%	3 17.6%		1 5.9%	2 11.8%	1 5.9%	1 5.9%		5 29.4%	2.00																																																																																																																																																																																																																																																																																																																																																																
有床診療所療養病棟入院基本料	74	10 13.5%	1 1.4%	6 8.1%	5 6.8%	3 4.1%	7 9.5%	7 9.5%	3 4.1%	5 6.8%	27 36.5%																																																																																																																																																																																																																																																																																																																																																																
件数	0人	1人未満	1人未満	2人未満	3人未満	5人未満	10人未満	15人未満	20人以上	不詳	加重平均																																																																																																																																																																																																																																																																																																																																																																
療養病棟入院基本料1(20:1)	142				1 0.7%	1 0.7%			102 71.8%	38 26.8%	25.83																																																																																																																																																																																																																																																																																																																																																																
療養病棟入院基本料2(25:1)	72		1 1.4%			2 2.8%	1 1.4%	4 5.6%	38 52.8%	26 36.1%	16.8																																																																																																																																																																																																																																																																																																																																																																
115	1行目	<p>・介護老人保健施設においては、半数以上の施設では、2015年5～10月(6か月間)に医療機関(急性期)へ退所した人のうち、「肺炎を強く疑う状態であったため」退所した人が20%以上を占めていた。約1～2割の施設では、脳卒中、心臓の疾患、骨折、腹部の疾患等を強く疑う状態のため退所した人の割合が医療機関(急性期)への退所者の20%以上を占めていた。</p>	<p>・介護老人保健施設においては、半数以上の施設では、2015年5～10月(6か月間)に医療機関(急性期)へ退所した人のうち、「肺炎を強く疑う状態であったため」退所した人が20%以上を占めていた。約2～3割の施設では、脳卒中、心臓の疾患、骨折、腹部の疾患等を強く疑う状態のため退所した人の割合が医療機関(急性期)への退所者の20%以上を占めていた。</p>																																																																																																																																																																																																																																																																																																																																																																								

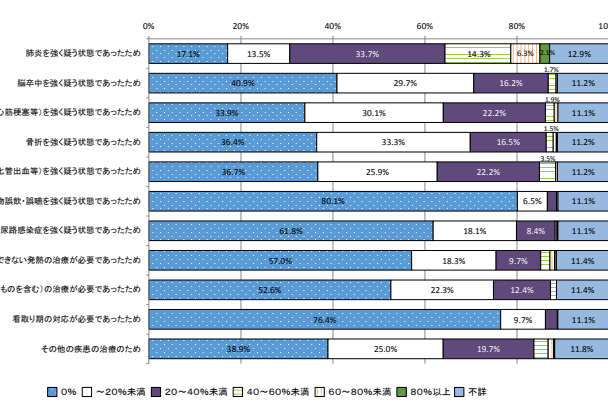
頁 修正箇所 正 誤

115 図表 159

件数	0%	10%	20%	30%	40%	50%	60%	70%	80%	90%	100%	不詳	加温平均
肺炎を強く疑う状態であったため	738	18.6%	3.4%	13.8%	19.5%	14.2%	7.9%	7.6%	4.2%	0.9%	0.3%	1.9%	6.8%
脳卒中を強く疑う状態であったため	738	43.1%	20.7%	17.3%	6.3%	2.4%	0.7%	1.2%	0.1%	0.1%	0.5%	6.2%	6.8%
心臓の疾患(心不全・心筋梗塞等)を強く疑う状態であったため	738	35.8%	14.5%	14.1%	8.3%	2.3%	1.3%	2.7%	0.5%	0.2%	0.4%	4.6%	6.2%
骨折を強く疑う状態であったため	738	38.6%	23.0%	17.2%	7.6%	2.6%	1.2%	1.6%	0.9%	0.1%	0.8%	6.2%	6.2%
腹部の疾患(腸閉塞・消化管出血等)を強く疑う状態であったため	738	38.0%	18.3%	18.8%	11.7%	3.3%	1.6%	0.5%	0.1%	0.1%	0.4%	6.4%	6.4%
異物誤飲・誤嚥を強く疑う状態であったため	738	84.4%	6.4%	2.4%	0.8%	0.1%							6.1%
尿路感染症を強く疑う状態であったため	738	65.3%	16.6%	8.4%	1.8%	0.6%	0.3%	0.6%					6.1%
帯状疱疹を強く疑う状態であったため	738	89.7%	3.3%	0.8%				0.1%					6.1%
特殊感染の治療が必要であったため	738	60.9%	8.7%	1.1%	2.1%	0.1%	0.1%						6.1%
特殊感染・帯状疱疹以外の皮膚軟部感染症を強く疑う状態であったため	738	53.6%	4.1%	1.3%	2.2%								6.1%
原因・低栄養(食事困難に伴うものを含む)の治療が必要であったため	738	84.0%	7.6%	1.8%	0.3%			0.1%	0.1%				6.1%
原因が特定できない発熱の治療が必要であったため	738	50.9%	13.7%	9.9%	4.3%	2.7%	0.9%	0.6%	0.1%	0.3%	0.4%	4.7%	6.1%
脱水・低栄養(食事困難に伴うものを含む)の治療が必要であったため	738	55.0%	17.9%	13.8%	4.3%	1.6%	0.4%	0.3%	0.3%	0.3%	2.1%	4.5%	6.0%
看取り期の対応が必要であったため	738	59.6%	6.0%	2.2%	8.1%								6.1%
その他の疾患の治療のため	738	41.3%	16.4%	16.1%	9.6%	4.4%	1.8%	0.9%	0.6%	0.3%	0.5%	1.2%	6.5%



件数	0%	10%	20%	30%	40%	50%	60%	70%	80%	90%	100%	不詳	平均	標準偏差	
肺炎を強く疑う状態であったため	738	17.1%	5.1%	8.4%	18.4%	15.3%	8.3%	6.0%	2.4%	1.2%	0.4%	0.5%	12.9%	11.5	12.42
脳卒中を強く疑う状態であったため	738	40.9%	19.0%	10.7%	13.4%	2.8%	1.4%	0.3%	0.3%				11.2%	8.3	2.78
心臓の疾患(心不全・心筋梗塞等)を強く疑う状態であったため	738	25.0%	10.5%	11.7%	11.8%	4.6%	1.0%	4.4%	2.2%	0.1%	1.1%		11.1%	8.2	3.81
骨折を強く疑う状態であったため	738	33.9%	14.2%	15.9%	16.0%	6.2%	1.4%	0.5%	0.5%	0.3%			11.1%	8.3	3.22
腹部の疾患(腸閉塞・消化管出血等)を強く疑う状態であったため	738	36.7%	14.8%	11.1%	16.8%	5.4%	2.8%	0.7%	0.3%	0.1%			11.2%	8.3	3.85
異物誤飲・誤嚥を強く疑う状態であったため	738	80.1%	4.3%	2.2%	1.9%	0.1%	0.3%						11.1%	8.2	0.41
尿路感染症を強く疑う状態であったため	738	61.8%	12.1%	6.0%	6.1%	2.3%	0.4%			0.1%	0.1%		11.1%	8.2	1.43
帯状疱疹を強く疑う状態であったため	738	85.1%	2.8%	0.7%	0.1%					0.1%			11.1%	8.2	0.14
特殊感染の治療が必要であったため	738	78.3%	7.3%	1.9%	1.2%			0.1%					11.1%	8.2	0.35
特殊感染・帯状疱疹以外の皮膚軟部感染症を強く疑う状態であったため	738	60.1%	3.7%	1.2%	3.2%			0.1%					11.1%	8.2	0.26
原因・低栄養(食事困難に伴うものを含む)の治療が必要であったため	738	81.4%	5.0%	1.6%	0.4%	0.3%	0.1%						11.1%	8.2	0.14
原因が特定できない発熱の治療が必要であったため	738	57.0%	10.2%	8.1%	7.7%	2.0%	1.5%	0.5%	0.5%	0.1%	0.3%	1.1%	11.1%	8.4	0.3
脱水・低栄養(食事困難に伴うものを含む)の治療が必要であったため	738	52.6%	15.3%	7.9%	9.1%	3.3%	0.9%	0.4%					11.1%	8.2	0.52
看取り期の対応が必要であったため	738	76.4%	7.0%	2.7%	1.9%	0.7%	0.1%						11.1%	8.2	0.52
その他の疾患の治療のため	738	38.9%	14.2%	10.8%	14.0%	5.7%	2.2%	0.9%	0.7%	0.5%	0.1%		11.8%	8.7	4.5



頁	修正箇所	正	誤																																																																																																																																																																																																																																																																																																																																																																																																																																																																																																																																																																																																																																																																																																																																																																																																																																																																																																																																						
161	図表 161	<p style="text-align: center;">＜介護老人福祉施設（医療機関併設型）：日中＞</p> <table border="1"> <thead> <tr> <th></th> <th>件数</th> <th>0%</th> <th>1%</th> <th>2%</th> <th>3%</th> <th>4%</th> <th>5%</th> <th>6%</th> <th>7%</th> <th>8%</th> <th>9%</th> <th>10%</th> <th>不詳</th> <th>加重平均</th> </tr> </thead> <tbody> <tr><td>血糖測定・インスリン注射(自己管理・介助を含む)</td><td>103</td><td>44.7%</td><td>51.5%</td><td>2.0%</td><td></td><td></td><td></td><td></td><td></td><td></td><td></td><td></td><td>6.0%</td><td>1.55</td></tr> <tr><td>静脈内注射(点滴を含む)</td><td>103</td><td>72.8%</td><td>25.2%</td><td></td><td></td><td></td><td></td><td></td><td></td><td></td><td></td><td></td><td>6.0%</td><td>0.62</td></tr> <tr><td>中心静脈栄養の管理</td><td>103</td><td>94.2%</td><td></td><td></td><td></td><td></td><td></td><td></td><td></td><td></td><td></td><td></td><td>6.0%</td><td>0</td></tr> <tr><td>透析(在宅自己腹膜透析を含む)の管理</td><td>103</td><td>90.3%</td><td>3.9%</td><td></td><td></td><td></td><td></td><td></td><td></td><td></td><td></td><td></td><td>6.0%</td><td>0.11</td></tr> <tr><td>ストーマ(人工肛門・人工膀胱)の管理</td><td>103</td><td>60.2%</td><td>34.0%</td><td></td><td></td><td></td><td></td><td></td><td></td><td></td><td></td><td></td><td>6.0%</td><td>0.64</td></tr> <tr><td>酸素療法</td><td>103</td><td>68.0%</td><td>28.2%</td><td></td><td></td><td></td><td></td><td></td><td></td><td></td><td></td><td></td><td>6.0%</td><td>0.77</td></tr> <tr><td>レスピレーター(人工呼吸器)の管理</td><td>103</td><td>94.2%</td><td></td><td></td><td></td><td></td><td></td><td></td><td></td><td></td><td></td><td></td><td>6.0%</td><td>0</td></tr> <tr><td>気管切開のケア</td><td>103</td><td>93.2%</td><td>1.0%</td><td></td><td></td><td></td><td></td><td></td><td></td><td></td><td></td><td></td><td>6.0%</td><td>0.01</td></tr> <tr><td>疼痛の管理</td><td>103</td><td>85.1%</td><td>10.1%</td><td>1.0%</td><td></td><td></td><td></td><td></td><td></td><td></td><td></td><td></td><td>6.0%</td><td>0.7</td></tr> <tr><td>疼痛の管理のうち麻薬を用いるものの</td><td>103</td><td>95.2%</td><td></td><td></td><td></td><td></td><td></td><td></td><td></td><td></td><td></td><td></td><td>6.0%</td><td>0.04</td></tr> <tr><td>経管栄養(胃ろう・腸ろうを含む)</td><td>103</td><td>20.4%</td><td>45.6%</td><td>20.4%</td><td>6.8%</td><td>1.0%</td><td></td><td></td><td></td><td></td><td></td><td></td><td>6.0%</td><td>6.92</td></tr> <tr><td>モニター測定(血圧、心拍、酸素飽和度等)</td><td>103</td><td>86.6%</td><td>6.8%</td><td>1.0%</td><td></td><td>1.0%</td><td></td><td></td><td></td><td></td><td></td><td>1.0%</td><td>1.0%</td><td>2.68</td></tr> <tr><td>褥瘡の処置</td><td>103</td><td>41.7%</td><td>52.4%</td><td>4.9%</td><td></td><td></td><td></td><td></td><td></td><td></td><td></td><td></td><td>6.0%</td><td>2.29</td></tr> <tr><td>カテーテル(コンドームカテーテル、留置カテーテル等)の管理</td><td>103</td><td>30.1%</td><td>57.3%</td><td>8.7%</td><td>1.0%</td><td></td><td></td><td></td><td></td><td></td><td></td><td></td><td>6.0%</td><td>3.7</td></tr> <tr><td>喀痰吸引</td><td>103</td><td>35.0%</td><td>45.7%</td><td>14.3%</td><td>3.9%</td><td></td><td></td><td></td><td></td><td></td><td></td><td></td><td>6.0%</td><td>4.24</td></tr> <tr><td>ネブライザー</td><td>103</td><td>88.4%</td><td>9.7%</td><td></td><td></td><td></td><td></td><td></td><td></td><td></td><td></td><td></td><td>6.0%</td><td>0.22</td></tr> <tr><td>創傷処置(褥瘡を除く)</td><td>103</td><td>42.7%</td><td>29.1%</td><td>14.6%</td><td>3.9%</td><td>1.9%</td><td></td><td>1.9%</td><td></td><td></td><td></td><td></td><td>6.0%</td><td>5.31</td></tr> <tr><td>薬物管理(注射を除く)</td><td>103</td><td>8.7%</td><td>2.9%</td><td></td><td></td><td>1.0%</td><td>1.0%</td><td>1.0%</td><td>3.9%</td><td>5.8%</td><td>33.0%</td><td>26.2%</td><td>16.5%</td><td>81.84</td></tr> <tr><td>認知症に関する専門的ケア</td><td>103</td><td>71.9%</td><td>6.8%</td><td>1.0%</td><td>1.0%</td><td>2.9%</td><td>1.0%</td><td>2.9%</td><td>3.9%</td><td>3.9%</td><td>6.8%</td><td></td><td>6.0%</td><td>13.3</td></tr> <tr><td>嚥下</td><td>103</td><td>54.4%</td><td>32.0%</td><td>4.9%</td><td></td><td>1.9%</td><td></td><td></td><td></td><td></td><td></td><td></td><td>6.0%</td><td>3.29</td></tr> <tr><td>浣腸</td><td>103</td><td>54.4%</td><td>39.3%</td><td>3.9%</td><td></td><td>1.0%</td><td></td><td></td><td></td><td></td><td></td><td></td><td>6.0%</td><td>2.07</td></tr> <tr><td>一時的導尿</td><td>103</td><td>87.1%</td><td>10.7%</td><td></td><td></td><td></td><td></td><td></td><td></td><td></td><td></td><td></td><td>6.0%</td><td>0.18</td></tr> <tr><td>おむつ交換</td><td>103</td><td>17.5%</td><td>1.0%</td><td>1.9%</td><td>6.8%</td><td>11.7%</td><td>14.0%</td><td>10.7%</td><td>8.7%</td><td>4.9%</td><td>7.8%</td><td>6.8%</td><td>1.9%</td><td>43.42</td></tr> <tr><td>嚥下食の提供</td><td>103</td><td>32.9%</td><td>20.1%</td><td>11.8%</td><td>8.7%</td><td>4.9%</td><td>5.8%</td><td>4.9%</td><td>3.9%</td><td>1.0%</td><td></td><td></td><td>6.0%</td><td>20.65</td></tr> <tr><td>食事介助</td><td>103</td><td>16.5%</td><td>9.7%</td><td>14.6%</td><td>22.3%</td><td>15.5%</td><td>4.9%</td><td>3.9%</td><td>2.9%</td><td></td><td>4.9%</td><td>1.0%</td><td>6.0%</td><td>32.09</td></tr> <tr><td>排泄介助</td><td>103</td><td>15.5%</td><td>1.9%</td><td>5.8%</td><td>6.8%</td><td>4.9%</td><td>8.7%</td><td>7.8%</td><td>3.9%</td><td>4.9%</td><td>8.7%</td><td>16.5%</td><td>4.9%</td><td>49.99</td></tr> <tr><td>更衣介助</td><td>103</td><td>21.4%</td><td>1.0%</td><td>1.9%</td><td>3.9%</td><td>2.9%</td><td>1.0%</td><td>1.9%</td><td>7.8%</td><td>15.5%</td><td>20.4%</td><td>14.6%</td><td>7.8%</td><td>60.51</td></tr> <tr><td>その他</td><td>103</td><td>95.1%</td><td>1.0%</td><td></td><td></td><td></td><td></td><td></td><td></td><td></td><td></td><td></td><td>6.0%</td><td>0.14</td></tr> </tbody> </table>		件数	0%	1%	2%	3%	4%	5%	6%	7%	8%	9%	10%	不詳	加重平均	血糖測定・インスリン注射(自己管理・介助を含む)	103	44.7%	51.5%	2.0%									6.0%	1.55	静脈内注射(点滴を含む)	103	72.8%	25.2%										6.0%	0.62	中心静脈栄養の管理	103	94.2%											6.0%	0	透析(在宅自己腹膜透析を含む)の管理	103	90.3%	3.9%										6.0%	0.11	ストーマ(人工肛門・人工膀胱)の管理	103	60.2%	34.0%										6.0%	0.64	酸素療法	103	68.0%	28.2%										6.0%	0.77	レスピレーター(人工呼吸器)の管理	103	94.2%											6.0%	0	気管切開のケア	103	93.2%	1.0%										6.0%	0.01	疼痛の管理	103	85.1%	10.1%	1.0%									6.0%	0.7	疼痛の管理のうち麻薬を用いるものの	103	95.2%											6.0%	0.04	経管栄養(胃ろう・腸ろうを含む)	103	20.4%	45.6%	20.4%	6.8%	1.0%							6.0%	6.92	モニター測定(血圧、心拍、酸素飽和度等)	103	86.6%	6.8%	1.0%		1.0%						1.0%	1.0%	2.68	褥瘡の処置	103	41.7%	52.4%	4.9%									6.0%	2.29	カテーテル(コンドームカテーテル、留置カテーテル等)の管理	103	30.1%	57.3%	8.7%	1.0%								6.0%	3.7	喀痰吸引	103	35.0%	45.7%	14.3%	3.9%								6.0%	4.24	ネブライザー	103	88.4%	9.7%										6.0%	0.22	創傷処置(褥瘡を除く)	103	42.7%	29.1%	14.6%	3.9%	1.9%		1.9%					6.0%	5.31	薬物管理(注射を除く)	103	8.7%	2.9%			1.0%	1.0%	1.0%	3.9%	5.8%	33.0%	26.2%	16.5%	81.84	認知症に関する専門的ケア	103	71.9%	6.8%	1.0%	1.0%	2.9%	1.0%	2.9%	3.9%	3.9%	6.8%		6.0%	13.3	嚥下	103	54.4%	32.0%	4.9%		1.9%							6.0%	3.29	浣腸	103	54.4%	39.3%	3.9%		1.0%							6.0%	2.07	一時的導尿	103	87.1%	10.7%										6.0%	0.18	おむつ交換	103	17.5%	1.0%	1.9%	6.8%	11.7%	14.0%	10.7%	8.7%	4.9%	7.8%	6.8%	1.9%	43.42	嚥下食の提供	103	32.9%	20.1%	11.8%	8.7%	4.9%	5.8%	4.9%	3.9%	1.0%			6.0%	20.65	食事介助	103	16.5%	9.7%	14.6%	22.3%	15.5%	4.9%	3.9%	2.9%		4.9%	1.0%	6.0%	32.09	排泄介助	103	15.5%	1.9%	5.8%	6.8%	4.9%	8.7%	7.8%	3.9%	4.9%	8.7%	16.5%	4.9%	49.99	更衣介助	103	21.4%	1.0%	1.9%	3.9%	2.9%	1.0%	1.9%	7.8%	15.5%	20.4%	14.6%	7.8%	60.51	その他	103	95.1%	1.0%										6.0%	0.14	<p style="text-align: center;">＜介護老人福祉施設（医療機関併設型）：日中＞</p> <table border="1"> <thead> <tr> <th></th> <th>件数</th> <th>0%</th> <th>1%</th> <th>2%</th> <th>3%</th> <th>4%</th> <th>5%</th> <th>6%</th> <th>7%</th> <th>8%</th> <th>9%</th> <th>10%</th> <th>不詳</th> <th>平均</th> <th>標準偏差</th> </tr> </thead> <tbody> <tr><td>血糖測定・インスリン注射(自己管理・介助を含む)</td><td>103</td><td>44.7%</td><td>51.5%</td><td>2.0%</td><td></td><td></td><td></td><td></td><td></td><td></td><td></td><td></td><td>6.0%</td><td>1.64</td><td>2.21</td></tr> <tr><td>静脈内注射(点滴を含む)</td><td>103</td><td>72.8%</td><td>25.2%</td><td></td><td></td><td></td><td></td><td></td><td></td><td></td><td></td><td></td><td>6.0%</td><td>0.67</td><td>1.5</td></tr> <tr><td>中心静脈栄養の管理</td><td>103</td><td>94.2%</td><td></td><td></td><td></td><td></td><td></td><td></td><td></td><td></td><td></td><td></td><td>6.0%</td><td>0</td><td>0</td></tr> <tr><td>透析(在宅自己腹膜透析を含む)の管理</td><td>103</td><td>90.3%</td><td>3.9%</td><td></td><td></td><td></td><td></td><td></td><td></td><td></td><td></td><td></td><td>6.0%</td><td>0.08</td><td>0.43</td></tr> <tr><td>ストーマ(人工肛門・人工膀胱)の管理</td><td>103</td><td>60.2%</td><td>34.0%</td><td></td><td></td><td></td><td></td><td></td><td></td><td></td><td></td><td></td><td>6.0%</td><td>0.72</td><td>1.17</td></tr> <tr><td>酸素療法</td><td>103</td><td>68.0%</td><td>28.2%</td><td></td><td></td><td></td><td></td><td></td><td></td><td></td><td></td><td></td><td>6.0%</td><td>0.8</td><td>1.49</td></tr> <tr><td>レスピレーター(人工呼吸器)の管理</td><td>103</td><td>94.2%</td><td></td><td></td><td></td><td></td><td></td><td></td><td></td><td></td><td></td><td></td><td>6.0%</td><td>0</td><td>0</td></tr> <tr><td>気管切開のケア</td><td>103</td><td>93.2%</td><td>1.0%</td><td></td><td></td><td></td><td></td><td></td><td></td><td></td><td></td><td></td><td>6.0%</td><td>0.01</td><td>0.09</td></tr> <tr><td>疼痛の管理</td><td>103</td><td>85.1%</td><td>10.1%</td><td>1.0%</td><td></td><td></td><td></td><td></td><td></td><td></td><td></td><td></td><td>6.0%</td><td>0.61</td><td>2.84</td></tr> <tr><td>疼痛の管理のうち麻薬を用いるものの</td><td>103</td><td>95.2%</td><td></td><td></td><td></td><td></td><td></td><td></td><td></td><td></td><td></td><td></td><td>6.0%</td><td>0.03</td><td>0.2</td></tr> <tr><td>経管栄養(胃ろう・腸ろうを含む)</td><td>103</td><td>20.4%</td><td>45.6%</td><td>20.4%</td><td>6.8%</td><td>1.0%</td><td></td><td></td><td></td><td></td><td></td><td></td><td>6.0%</td><td>7.04</td><td>7.34</td></tr> <tr><td>モニター測定(血圧、心拍、酸素飽和度等)</td><td>103</td><td>86.6%</td><td>6.8%</td><td>1.0%</td><td></td><td>1.0%</td><td></td><td></td><td></td><td></td><td></td><td>1.0%</td><td>1.0%</td><td>3.04</td><td>14.86</td></tr> <tr><td>褥瘡の処置</td><td>103</td><td>41.7%</td><td>52.4%</td><td>4.9%</td><td></td><td></td><td></td><td></td><td></td><td></td><td></td><td></td><td>6.0%</td><td>2.32</td><td>3.01</td></tr> <tr><td>カテーテル(コンドームカテーテル、留置カテーテル等)の管理</td><td>103</td><td>30.1%</td><td>57.3%</td><td>8.7%</td><td>1.0%</td><td></td><td></td><td></td><td></td><td></td><td></td><td></td><td>6.0%</td><td>3.74</td><td>4.33</td></tr> <tr><td>喀痰吸引</td><td>103</td><td>35.0%</td><td>45.7%</td><td>14.3%</td><td>3.9%</td><td></td><td></td><td></td><td></td><td></td><td></td><td></td><td>6.0%</td><td>4.37</td><td>5.59</td></tr> <tr><td>ネブライザー</td><td>103</td><td>88.4%</td><td>9.7%</td><td></td><td></td><td></td><td></td><td></td><td></td><td></td><td></td><td></td><td>6.0%</td><td>0.24</td><td>0.97</td></tr> <tr><td>創傷処置(褥瘡を除く)</td><td>103</td><td>42.7%</td><td>29.1%</td><td>14.6%</td><td>3.9%</td><td>1.9%</td><td></td><td>1.9%</td><td></td><td></td><td></td><td></td><td>6.0%</td><td>6.1</td><td>16.31</td></tr> <tr><td>薬物管理(注射を除く)</td><td>103</td><td>8.7%</td><td>2.9%</td><td></td><td></td><td>1.0%</td><td>1.0%</td><td>1.0%</td><td>3.9%</td><td>5.8%</td><td>33.0%</td><td>26.2%</td><td>16.5%</td><td>81.15</td><td>33.54</td></tr> <tr><td>認知症に関する専門的ケア</td><td>103</td><td>71.9%</td><td>6.8%</td><td>1.0%</td><td>1.0%</td><td>2.9%</td><td>1.0%</td><td>2.9%</td><td>3.9%</td><td>3.9%</td><td>6.8%</td><td></td><td>6.0%</td><td>14.02</td><td>30.66</td></tr> <tr><td>嚥下</td><td>103</td><td>54.4%</td><td>32.0%</td><td>4.9%</td><td></td><td>1.9%</td><td></td><td></td><td></td><td></td><td></td><td></td><td>6.0%</td><td>3.42</td><td>10.26</td></tr> <tr><td>浣腸</td><td>103</td><td>54.4%</td><td>39.3%</td><td>3.9%</td><td></td><td>1.0%</td><td></td><td></td><td></td><td></td><td></td><td></td><td>6.0%</td><td>2.11</td><td>4.87</td></tr> <tr><td>一時的導尿</td><td>103</td><td>87.1%</td><td>10.7%</td><td></td><td></td><td></td><td></td><td></td><td></td><td></td><td></td><td></td><td>6.0%</td><td>0.22</td><td>0.78</td></tr> <tr><td>おむつ交換</td><td>103</td><td>17.5%</td><td>1.0%</td><td>1.9%</td><td>6.8%</td><td>11.7%</td><td>14.6%</td><td>10.7%</td><td>8.7%</td><td>4.9%</td><td>7.8%</td><td>6.8%</td><td>1.9%</td><td>5.8</td><td>44.56</td><td>30.11</td></tr> <tr><td>嚥下食の提供</td><td>103</td><td>32.9%</td><td>20.1%</td><td>11.8%</td><td>8.7%</td><td>4.9%</td><td>5.8%</td><td>4.9%</td><td>3.9%</td><td>1.0%</td><td></td><td></td><td>6.0%</td><td>19.44</td><td>21.85</td></tr> <tr><td>食事介助</td><td>103</td><td>16.5%</td><td>9.7%</td><td>14.6%</td><td>22.3%</td><td>15.5%</td><td>4.9%</td><td>3.9%</td><td>2.9%</td><td></td><td>4.9%</td><td>1.0%</td><td>6.0%</td><td>33.42</td><td>24.13</td></tr> <tr><td>排泄介助</td><td>103</td><td>15.5%</td><td>1.9%</td><td>5.8%</td><td>6.8%</td><td>4.9%</td><td>8.7%</td><td>7.8%</td><td>3.9%</td><td>4.9%</td><td>8.7%</td><td>16.5%</td><td>4.9%</td><td>9.7</td><td>62.59</td><td>39.32</td></tr> <tr><td>更衣介助</td><td>103</td><td>21.4%</td><td>1.0%</td><td>1.9%</td><td>3.9%</td><td>2.9%</td><td>1.0%</td><td>1.9%</td><td>7.8%</td><td>15.5%</td><td>20.4%</td><td>14.6%</td><td>7.8%</td><td>6.0%</td><td>0.2</td><td>1.5</td></tr> <tr><td>医療機関併設型以外</td><td>103</td><td>92.2%</td><td>1.0%</td><td>1.0%</td><td></td><td></td><td></td><td></td><td></td><td></td><td></td><td></td><td>6.0%</td><td>5.8</td><td></td></tr> </tbody> </table>		件数	0%	1%	2%	3%	4%	5%	6%	7%	8%	9%	10%	不詳	平均	標準偏差	血糖測定・インスリン注射(自己管理・介助を含む)	103	44.7%	51.5%	2.0%									6.0%	1.64	2.21	静脈内注射(点滴を含む)	103	72.8%	25.2%										6.0%	0.67	1.5	中心静脈栄養の管理	103	94.2%											6.0%	0	0	透析(在宅自己腹膜透析を含む)の管理	103	90.3%	3.9%										6.0%	0.08	0.43	ストーマ(人工肛門・人工膀胱)の管理	103	60.2%	34.0%										6.0%	0.72	1.17	酸素療法	103	68.0%	28.2%										6.0%	0.8	1.49	レスピレーター(人工呼吸器)の管理	103	94.2%											6.0%	0	0	気管切開のケア	103	93.2%	1.0%										6.0%	0.01	0.09	疼痛の管理	103	85.1%	10.1%	1.0%									6.0%	0.61	2.84	疼痛の管理のうち麻薬を用いるものの	103	95.2%											6.0%	0.03	0.2	経管栄養(胃ろう・腸ろうを含む)	103	20.4%	45.6%	20.4%	6.8%	1.0%							6.0%	7.04	7.34	モニター測定(血圧、心拍、酸素飽和度等)	103	86.6%	6.8%	1.0%		1.0%						1.0%	1.0%	3.04	14.86	褥瘡の処置	103	41.7%	52.4%	4.9%									6.0%	2.32	3.01	カテーテル(コンドームカテーテル、留置カテーテル等)の管理	103	30.1%	57.3%	8.7%	1.0%								6.0%	3.74	4.33	喀痰吸引	103	35.0%	45.7%	14.3%	3.9%								6.0%	4.37	5.59	ネブライザー	103	88.4%	9.7%										6.0%	0.24	0.97	創傷処置(褥瘡を除く)	103	42.7%	29.1%	14.6%	3.9%	1.9%		1.9%					6.0%	6.1	16.31	薬物管理(注射を除く)	103	8.7%	2.9%			1.0%	1.0%	1.0%	3.9%	5.8%	33.0%	26.2%	16.5%	81.15	33.54	認知症に関する専門的ケア	103	71.9%	6.8%	1.0%	1.0%	2.9%	1.0%	2.9%	3.9%	3.9%	6.8%		6.0%	14.02	30.66	嚥下	103	54.4%	32.0%	4.9%		1.9%							6.0%	3.42	10.26	浣腸	103	54.4%	39.3%	3.9%		1.0%							6.0%	2.11	4.87	一時的導尿	103	87.1%	10.7%										6.0%	0.22	0.78	おむつ交換	103	17.5%	1.0%	1.9%	6.8%	11.7%	14.6%	10.7%	8.7%	4.9%	7.8%	6.8%	1.9%	5.8	44.56	30.11	嚥下食の提供	103	32.9%	20.1%	11.8%	8.7%	4.9%	5.8%	4.9%	3.9%	1.0%			6.0%	19.44	21.85	食事介助	103	16.5%	9.7%	14.6%	22.3%	15.5%	4.9%	3.9%	2.9%		4.9%	1.0%	6.0%	33.42	24.13	排泄介助	103	15.5%	1.9%	5.8%	6.8%	4.9%	8.7%	7.8%	3.9%	4.9%	8.7%	16.5%	4.9%	9.7	62.59	39.32	更衣介助	103	21.4%	1.0%	1.9%	3.9%	2.9%	1.0%	1.9%	7.8%	15.5%	20.4%	14.6%	7.8%	6.0%	0.2	1.5	医療機関併設型以外	103	92.2%	1.0%	1.0%									6.0%	5.8	
	件数	0%	1%	2%	3%	4%	5%	6%	7%	8%	9%	10%	不詳	加重平均																																																																																																																																																																																																																																																																																																																																																																																																																																																																																																																																																																																																																																																																																																																																																																																																																																																																																																																											
血糖測定・インスリン注射(自己管理・介助を含む)	103	44.7%	51.5%	2.0%									6.0%	1.55																																																																																																																																																																																																																																																																																																																																																																																																																																																																																																																																																																																																																																																																																																																																																																																																																																																																																																																											
静脈内注射(点滴を含む)	103	72.8%	25.2%										6.0%	0.62																																																																																																																																																																																																																																																																																																																																																																																																																																																																																																																																																																																																																																																																																																																																																																																																																																																																																																																											
中心静脈栄養の管理	103	94.2%											6.0%	0																																																																																																																																																																																																																																																																																																																																																																																																																																																																																																																																																																																																																																																																																																																																																																																																																																																																																																																											
透析(在宅自己腹膜透析を含む)の管理	103	90.3%	3.9%										6.0%	0.11																																																																																																																																																																																																																																																																																																																																																																																																																																																																																																																																																																																																																																																																																																																																																																																																																																																																																																																											
ストーマ(人工肛門・人工膀胱)の管理	103	60.2%	34.0%										6.0%	0.64																																																																																																																																																																																																																																																																																																																																																																																																																																																																																																																																																																																																																																																																																																																																																																																																																																																																																																																											
酸素療法	103	68.0%	28.2%										6.0%	0.77																																																																																																																																																																																																																																																																																																																																																																																																																																																																																																																																																																																																																																																																																																																																																																																																																																																																																																																											
レスピレーター(人工呼吸器)の管理	103	94.2%											6.0%	0																																																																																																																																																																																																																																																																																																																																																																																																																																																																																																																																																																																																																																																																																																																																																																																																																																																																																																																											
気管切開のケア	103	93.2%	1.0%										6.0%	0.01																																																																																																																																																																																																																																																																																																																																																																																																																																																																																																																																																																																																																																																																																																																																																																																																																																																																																																																											
疼痛の管理	103	85.1%	10.1%	1.0%									6.0%	0.7																																																																																																																																																																																																																																																																																																																																																																																																																																																																																																																																																																																																																																																																																																																																																																																																																																																																																																																											
疼痛の管理のうち麻薬を用いるものの	103	95.2%											6.0%	0.04																																																																																																																																																																																																																																																																																																																																																																																																																																																																																																																																																																																																																																																																																																																																																																																																																																																																																																																											
経管栄養(胃ろう・腸ろうを含む)	103	20.4%	45.6%	20.4%	6.8%	1.0%							6.0%	6.92																																																																																																																																																																																																																																																																																																																																																																																																																																																																																																																																																																																																																																																																																																																																																																																																																																																																																																																											
モニター測定(血圧、心拍、酸素飽和度等)	103	86.6%	6.8%	1.0%		1.0%						1.0%	1.0%	2.68																																																																																																																																																																																																																																																																																																																																																																																																																																																																																																																																																																																																																																																																																																																																																																																																																																																																																																																											
褥瘡の処置	103	41.7%	52.4%	4.9%									6.0%	2.29																																																																																																																																																																																																																																																																																																																																																																																																																																																																																																																																																																																																																																																																																																																																																																																																																																																																																																																											
カテーテル(コンドームカテーテル、留置カテーテル等)の管理	103	30.1%	57.3%	8.7%	1.0%								6.0%	3.7																																																																																																																																																																																																																																																																																																																																																																																																																																																																																																																																																																																																																																																																																																																																																																																																																																																																																																																											
喀痰吸引	103	35.0%	45.7%	14.3%	3.9%								6.0%	4.24																																																																																																																																																																																																																																																																																																																																																																																																																																																																																																																																																																																																																																																																																																																																																																																																																																																																																																																											
ネブライザー	103	88.4%	9.7%										6.0%	0.22																																																																																																																																																																																																																																																																																																																																																																																																																																																																																																																																																																																																																																																																																																																																																																																																																																																																																																																											
創傷処置(褥瘡を除く)	103	42.7%	29.1%	14.6%	3.9%	1.9%		1.9%					6.0%	5.31																																																																																																																																																																																																																																																																																																																																																																																																																																																																																																																																																																																																																																																																																																																																																																																																																																																																																																																											
薬物管理(注射を除く)	103	8.7%	2.9%			1.0%	1.0%	1.0%	3.9%	5.8%	33.0%	26.2%	16.5%	81.84																																																																																																																																																																																																																																																																																																																																																																																																																																																																																																																																																																																																																																																																																																																																																																																																																																																																																																																											
認知症に関する専門的ケア	103	71.9%	6.8%	1.0%	1.0%	2.9%	1.0%	2.9%	3.9%	3.9%	6.8%		6.0%	13.3																																																																																																																																																																																																																																																																																																																																																																																																																																																																																																																																																																																																																																																																																																																																																																																																																																																																																																																											
嚥下	103	54.4%	32.0%	4.9%		1.9%							6.0%	3.29																																																																																																																																																																																																																																																																																																																																																																																																																																																																																																																																																																																																																																																																																																																																																																																																																																																																																																																											
浣腸	103	54.4%	39.3%	3.9%		1.0%							6.0%	2.07																																																																																																																																																																																																																																																																																																																																																																																																																																																																																																																																																																																																																																																																																																																																																																																																																																																																																																																											
一時的導尿	103	87.1%	10.7%										6.0%	0.18																																																																																																																																																																																																																																																																																																																																																																																																																																																																																																																																																																																																																																																																																																																																																																																																																																																																																																																											
おむつ交換	103	17.5%	1.0%	1.9%	6.8%	11.7%	14.0%	10.7%	8.7%	4.9%	7.8%	6.8%	1.9%	43.42																																																																																																																																																																																																																																																																																																																																																																																																																																																																																																																																																																																																																																																																																																																																																																																																																																																																																																																											
嚥下食の提供	103	32.9%	20.1%	11.8%	8.7%	4.9%	5.8%	4.9%	3.9%	1.0%			6.0%	20.65																																																																																																																																																																																																																																																																																																																																																																																																																																																																																																																																																																																																																																																																																																																																																																																																																																																																																																																											
食事介助	103	16.5%	9.7%	14.6%	22.3%	15.5%	4.9%	3.9%	2.9%		4.9%	1.0%	6.0%	32.09																																																																																																																																																																																																																																																																																																																																																																																																																																																																																																																																																																																																																																																																																																																																																																																																																																																																																																																											
排泄介助	103	15.5%	1.9%	5.8%	6.8%	4.9%	8.7%	7.8%	3.9%	4.9%	8.7%	16.5%	4.9%	49.99																																																																																																																																																																																																																																																																																																																																																																																																																																																																																																																																																																																																																																																																																																																																																																																																																																																																																																																											
更衣介助	103	21.4%	1.0%	1.9%	3.9%	2.9%	1.0%	1.9%	7.8%	15.5%	20.4%	14.6%	7.8%	60.51																																																																																																																																																																																																																																																																																																																																																																																																																																																																																																																																																																																																																																																																																																																																																																																																																																																																																																																											
その他	103	95.1%	1.0%										6.0%	0.14																																																																																																																																																																																																																																																																																																																																																																																																																																																																																																																																																																																																																																																																																																																																																																																																																																																																																																																											
	件数	0%	1%	2%	3%	4%	5%	6%	7%	8%	9%	10%	不詳	平均	標準偏差																																																																																																																																																																																																																																																																																																																																																																																																																																																																																																																																																																																																																																																																																																																																																																																																																																																																																																																										
血糖測定・インスリン注射(自己管理・介助を含む)	103	44.7%	51.5%	2.0%									6.0%	1.64	2.21																																																																																																																																																																																																																																																																																																																																																																																																																																																																																																																																																																																																																																																																																																																																																																																																																																																																																																																										
静脈内注射(点滴を含む)	103	72.8%	25.2%										6.0%	0.67	1.5																																																																																																																																																																																																																																																																																																																																																																																																																																																																																																																																																																																																																																																																																																																																																																																																																																																																																																																										
中心静脈栄養の管理	103	94.2%											6.0%	0	0																																																																																																																																																																																																																																																																																																																																																																																																																																																																																																																																																																																																																																																																																																																																																																																																																																																																																																																										
透析(在宅自己腹膜透析を含む)の管理	103	90.3%	3.9%										6.0%	0.08	0.43																																																																																																																																																																																																																																																																																																																																																																																																																																																																																																																																																																																																																																																																																																																																																																																																																																																																																																																										
ストーマ(人工肛門・人工膀胱)の管理	103	60.2%	34.0%										6.0%	0.72	1.17																																																																																																																																																																																																																																																																																																																																																																																																																																																																																																																																																																																																																																																																																																																																																																																																																																																																																																																										
酸素療法	103	68.0%	28.2%										6.0%	0.8	1.49																																																																																																																																																																																																																																																																																																																																																																																																																																																																																																																																																																																																																																																																																																																																																																																																																																																																																																																										
レスピレーター(人工呼吸器)の管理	103	94.2%											6.0%	0	0																																																																																																																																																																																																																																																																																																																																																																																																																																																																																																																																																																																																																																																																																																																																																																																																																																																																																																																										
気管切開のケア	103	93.2%	1.0%										6.0%	0.01	0.09																																																																																																																																																																																																																																																																																																																																																																																																																																																																																																																																																																																																																																																																																																																																																																																																																																																																																																																										
疼痛の管理	103	85.1%	10.1%	1.0%									6.0%	0.61	2.84																																																																																																																																																																																																																																																																																																																																																																																																																																																																																																																																																																																																																																																																																																																																																																																																																																																																																																																										
疼痛の管理のうち麻薬を用いるものの	103	95.2%											6.0%	0.03	0.2																																																																																																																																																																																																																																																																																																																																																																																																																																																																																																																																																																																																																																																																																																																																																																																																																																																																																																																										
経管栄養(胃ろう・腸ろうを含む)	103	20.4%	45.6%	20.4%	6.8%	1.0%							6.0%	7.04	7.34																																																																																																																																																																																																																																																																																																																																																																																																																																																																																																																																																																																																																																																																																																																																																																																																																																																																																																																										
モニター測定(血圧、心拍、酸素飽和度等)	103	86.6%	6.8%	1.0%		1.0%						1.0%	1.0%	3.04	14.86																																																																																																																																																																																																																																																																																																																																																																																																																																																																																																																																																																																																																																																																																																																																																																																																																																																																																																																										
褥瘡の処置	103	41.7%	52.4%	4.9%									6.0%	2.32	3.01																																																																																																																																																																																																																																																																																																																																																																																																																																																																																																																																																																																																																																																																																																																																																																																																																																																																																																																										
カテーテル(コンドームカテーテル、留置カテーテル等)の管理	103	30.1%	57.3%	8.7%	1.0%								6.0%	3.74	4.33																																																																																																																																																																																																																																																																																																																																																																																																																																																																																																																																																																																																																																																																																																																																																																																																																																																																																																																										
喀痰吸引	103	35.0%	45.7%	14.3%	3.9%								6.0%	4.37	5.59																																																																																																																																																																																																																																																																																																																																																																																																																																																																																																																																																																																																																																																																																																																																																																																																																																																																																																																										
ネブライザー	103	88.4%	9.7%										6.0%	0.24	0.97																																																																																																																																																																																																																																																																																																																																																																																																																																																																																																																																																																																																																																																																																																																																																																																																																																																																																																																										
創傷処置(褥瘡を除く)	103	42.7%	29.1%	14.6%	3.9%	1.9%		1.9%					6.0%	6.1	16.31																																																																																																																																																																																																																																																																																																																																																																																																																																																																																																																																																																																																																																																																																																																																																																																																																																																																																																																										
薬物管理(注射を除く)	103	8.7%	2.9%			1.0%	1.0%	1.0%	3.9%	5.8%	33.0%	26.2%	16.5%	81.15	33.54																																																																																																																																																																																																																																																																																																																																																																																																																																																																																																																																																																																																																																																																																																																																																																																																																																																																																																																										
認知症に関する専門的ケア	103	71.9%	6.8%	1.0%	1.0%	2.9%	1.0%	2.9%	3.9%	3.9%	6.8%		6.0%	14.02	30.66																																																																																																																																																																																																																																																																																																																																																																																																																																																																																																																																																																																																																																																																																																																																																																																																																																																																																																																										
嚥下	103	54.4%	32.0%	4.9%		1.9%							6.0%	3.42	10.26																																																																																																																																																																																																																																																																																																																																																																																																																																																																																																																																																																																																																																																																																																																																																																																																																																																																																																																										
浣腸	103	54.4%	39.3%	3.9%		1.0%							6.0%	2.11	4.87																																																																																																																																																																																																																																																																																																																																																																																																																																																																																																																																																																																																																																																																																																																																																																																																																																																																																																																										
一時的導尿	103	87.1%	10.7%										6.0%	0.22	0.78																																																																																																																																																																																																																																																																																																																																																																																																																																																																																																																																																																																																																																																																																																																																																																																																																																																																																																																										
おむつ交換	103	17.5%	1.0%	1.9%	6.8%	11.7%	14.6%	10.7%	8.7%	4.9%	7.8%	6.8%	1.9%	5.8	44.56	30.11																																																																																																																																																																																																																																																																																																																																																																																																																																																																																																																																																																																																																																																																																																																																																																																																																																																																																																																									
嚥下食の提供	103	32.9%	20.1%	11.8%	8.7%	4.9%	5.8%	4.9%	3.9%	1.0%			6.0%	19.44	21.85																																																																																																																																																																																																																																																																																																																																																																																																																																																																																																																																																																																																																																																																																																																																																																																																																																																																																																																										
食事介助	103	16.5%	9.7%	14.6%	22.3%	15.5%	4.9%	3.9%	2.9%		4.9%	1.0%	6.0%	33.42	24.13																																																																																																																																																																																																																																																																																																																																																																																																																																																																																																																																																																																																																																																																																																																																																																																																																																																																																																																										
排泄介助	103	15.5%	1.9%	5.8%	6.8%	4.9%	8.7%	7.8%	3.9%	4.9%	8.7%	16.5%	4.9%	9.7	62.59	39.32																																																																																																																																																																																																																																																																																																																																																																																																																																																																																																																																																																																																																																																																																																																																																																																																																																																																																																																									
更衣介助	103	21.4%	1.0%	1.9%	3.9%	2.9%	1.0%	1.9%	7.8%	15.5%	20.4%	14.6%	7.8%	6.0%	0.2	1.5																																																																																																																																																																																																																																																																																																																																																																																																																																																																																																																																																																																																																																																																																																																																																																																																																																																																																																																									
医療機関併設型以外	103	92.2%	1.0%	1.0%									6.0%	5.8																																																																																																																																																																																																																																																																																																																																																																																																																																																																																																																																																																																																																																																																																																																																																																																																																																																																																																																											

頁	修正箇所	正	誤																																																																																																																																																																																																																																																																																																																																																																																																																																																																																																																																																																																																																																																																																																																																																																																																																																																																																																																																																																																																																																																																																																																																					
		<p><介護老人福祉施設（医療機関併設型以外）：日中></p>	<p><介護老人福祉施設（医療機関併設型以外）：日中></p>																																																																																																																																																																																																																																																																																																																																																																																																																																																																																																																																																																																																																																																																																																																																																																																																																																																																																																																																																																																																																																																																																																																																					
		<table border="1"> <thead> <tr> <th>件数</th> <th>0%</th> <th>10%</th> <th>20%</th> <th>30%</th> <th>40%</th> <th>50%</th> <th>60%</th> <th>70%</th> <th>80%</th> <th>90%</th> <th>100%</th> <th>不詳</th> <th>加重平均</th> </tr> </thead> <tbody> <tr><td>血糖測定・インスリン注射(自己管理・介助を含む)</td><td>335</td><td>302</td><td>14</td><td>7</td><td></td><td></td><td></td><td></td><td></td><td></td><td></td><td>29</td><td>1.7</td></tr> <tr><td>静脈内注射(点滴を含む)</td><td>48.83</td><td>44.0%</td><td>2.0%</td><td>1.0%</td><td></td><td></td><td></td><td></td><td></td><td></td><td></td><td>29</td><td>0.74</td></tr> <tr><td>中心静脈栄養の管理</td><td>650</td><td>8</td><td></td><td></td><td></td><td></td><td></td><td></td><td></td><td></td><td></td><td>29</td><td>0.03</td></tr> <tr><td>透析(在宅自己腹膜透析を含む)の管理</td><td>94.08</td><td>1.2%</td><td></td><td></td><td></td><td></td><td></td><td></td><td></td><td></td><td></td><td>29</td><td>0.05</td></tr> <tr><td>ストーマ(人工肛門・人工膀胱)の管理</td><td>61.7%</td><td>34.1%</td><td></td><td></td><td></td><td></td><td></td><td></td><td></td><td></td><td></td><td>29</td><td>0.73</td></tr> <tr><td>酸素療法</td><td>465</td><td>190</td><td>3</td><td></td><td></td><td></td><td></td><td></td><td></td><td></td><td></td><td>29</td><td>0.73</td></tr> <tr><td>レスピレーター(人工呼吸器)の管理</td><td>67.7%</td><td>27.7%</td><td>0.4%</td><td></td><td></td><td></td><td></td><td></td><td></td><td></td><td></td><td>29</td><td>0</td></tr> <tr><td>気管切開のケア</td><td>638</td><td>20</td><td></td><td></td><td></td><td></td><td></td><td></td><td></td><td></td><td></td><td>29</td><td>0.06</td></tr> <tr><td>疼痛の管理</td><td>572</td><td>66</td><td>18</td><td>1</td><td></td><td>1</td><td></td><td></td><td></td><td></td><td></td><td>29</td><td>0.68</td></tr> <tr><td>疼痛の管理のうち麻薬を用いるもの</td><td>83.3%</td><td>9.6%</td><td>2.6%</td><td>0.1%</td><td></td><td>0.1%</td><td></td><td></td><td></td><td></td><td></td><td>29</td><td>0.05</td></tr> <tr><td>経管栄養(胃ろう・腸ろうを含む)</td><td>83</td><td>353</td><td>173</td><td>41</td><td>3</td><td>4</td><td>1</td><td></td><td></td><td></td><td></td><td>29</td><td>8.2</td></tr> <tr><td>モニター測定(血圧、心拍、酸素飽和度等)</td><td>12.1%</td><td>51.4%</td><td>25.2%</td><td>6.0%</td><td>0.4%</td><td>0.6%</td><td>0.1%</td><td></td><td></td><td></td><td></td><td>29</td><td>3.06</td></tr> <tr><td>褥瘡の処置</td><td>567</td><td>42</td><td>16</td><td>9</td><td>5</td><td>3</td><td>3</td><td></td><td></td><td></td><td></td><td>29</td><td>2.84</td></tr> <tr><td>カテーテル(コンドームカテーテル、留置カテーテル等)の管理</td><td>222</td><td>392</td><td>34</td><td>5</td><td></td><td></td><td></td><td></td><td></td><td></td><td></td><td>29</td><td>3.14</td></tr> <tr><td>喀痰吸引</td><td>207</td><td>342</td><td>86</td><td>21</td><td>1</td><td></td><td></td><td></td><td></td><td></td><td></td><td>29</td><td>4.42</td></tr> <tr><td>ネブライザー</td><td>613</td><td>40</td><td>3</td><td>1</td><td></td><td></td><td></td><td></td><td></td><td></td><td></td><td>29</td><td>0.37</td></tr> <tr><td>創傷処置(褥瘡を除く)</td><td>280</td><td>248</td><td>85</td><td>24</td><td>12</td><td>4</td><td>4</td><td></td><td></td><td></td><td></td><td>29</td><td>5.89</td></tr> <tr><td>服薬管理(注射を除く)</td><td>41</td><td>1</td><td>4</td><td>2</td><td>1</td><td>2</td><td>6</td><td>4</td><td>13</td><td>49</td><td>197</td><td>240</td><td>127</td><td>87.44</td></tr> <tr><td>認知症に関する専門的ケア</td><td>501</td><td>26</td><td>16</td><td>15</td><td>10</td><td>6</td><td>4</td><td>10</td><td>15</td><td>16</td><td>22</td><td>9</td><td>27</td><td>11.6</td></tr> <tr><td>排便</td><td>53.4%</td><td>35.4%</td><td>5.2%</td><td>0.6%</td><td>0.9%</td><td>0.1%</td><td></td><td></td><td></td><td></td><td></td><td>29</td><td>2.48</td></tr> <tr><td>洗滌</td><td>408</td><td>211</td><td>26</td><td>6</td><td>4</td><td></td><td></td><td></td><td></td><td></td><td></td><td>29</td><td>2.33</td></tr> <tr><td>一時的導尿</td><td>617</td><td>41</td><td></td><td></td><td></td><td></td><td></td><td></td><td></td><td></td><td></td><td>29</td><td>0.13</td></tr> <tr><td>おむつ交換</td><td>11.9%</td><td>1.3%</td><td>4.4%</td><td>8.4%</td><td>12.5%</td><td>10.2%</td><td>13.1%</td><td>9.3%</td><td>6.3%</td><td>6.6%</td><td>8.4%</td><td>2.3%</td><td>5.4%</td><td>46.98</td></tr> <tr><td>嚥下食の提供</td><td>182</td><td>60</td><td>104</td><td>91</td><td>64</td><td>41</td><td>32</td><td>28</td><td>31</td><td>23</td><td>6</td><td>3</td><td>29</td><td>23.92</td></tr> <tr><td>食事介助</td><td>60</td><td>6</td><td>62</td><td>156</td><td>136</td><td>94</td><td>47</td><td>41</td><td>25</td><td>13</td><td>12</td><td>4</td><td>31</td><td>33.7</td></tr> <tr><td>排泄介助</td><td>8.7%</td><td>0.9%</td><td>9.0%</td><td>22.7%</td><td>19.8%</td><td>13.7%</td><td>6.8%</td><td>6.0%</td><td>3.6%</td><td>1.9%</td><td>1.7%</td><td>0.6%</td><td>4.5%</td><td>59.87</td></tr> <tr><td>更衣介助</td><td>7.2%</td><td>1.2%</td><td>3.8%</td><td>7.1%</td><td>9.3%</td><td>7.6%</td><td>6.6%</td><td>7.0%</td><td>6.8%</td><td>10.2%</td><td>18.2%</td><td>6.6%</td><td>7.9%</td><td>67.55</td></tr> <tr><td>その他</td><td>620</td><td>17</td><td>3</td><td>2</td><td>3</td><td>1</td><td>2</td><td>1</td><td></td><td></td><td></td><td>29</td><td>0.66</td></tr> </tbody> </table>	件数	0%	10%	20%	30%	40%	50%	60%	70%	80%	90%	100%	不詳	加重平均	血糖測定・インスリン注射(自己管理・介助を含む)	335	302	14	7								29	1.7	静脈内注射(点滴を含む)	48.83	44.0%	2.0%	1.0%								29	0.74	中心静脈栄養の管理	650	8										29	0.03	透析(在宅自己腹膜透析を含む)の管理	94.08	1.2%										29	0.05	ストーマ(人工肛門・人工膀胱)の管理	61.7%	34.1%										29	0.73	酸素療法	465	190	3									29	0.73	レスピレーター(人工呼吸器)の管理	67.7%	27.7%	0.4%									29	0	気管切開のケア	638	20										29	0.06	疼痛の管理	572	66	18	1		1						29	0.68	疼痛の管理のうち麻薬を用いるもの	83.3%	9.6%	2.6%	0.1%		0.1%						29	0.05	経管栄養(胃ろう・腸ろうを含む)	83	353	173	41	3	4	1					29	8.2	モニター測定(血圧、心拍、酸素飽和度等)	12.1%	51.4%	25.2%	6.0%	0.4%	0.6%	0.1%					29	3.06	褥瘡の処置	567	42	16	9	5	3	3					29	2.84	カテーテル(コンドームカテーテル、留置カテーテル等)の管理	222	392	34	5								29	3.14	喀痰吸引	207	342	86	21	1							29	4.42	ネブライザー	613	40	3	1								29	0.37	創傷処置(褥瘡を除く)	280	248	85	24	12	4	4					29	5.89	服薬管理(注射を除く)	41	1	4	2	1	2	6	4	13	49	197	240	127	87.44	認知症に関する専門的ケア	501	26	16	15	10	6	4	10	15	16	22	9	27	11.6	排便	53.4%	35.4%	5.2%	0.6%	0.9%	0.1%						29	2.48	洗滌	408	211	26	6	4							29	2.33	一時的導尿	617	41										29	0.13	おむつ交換	11.9%	1.3%	4.4%	8.4%	12.5%	10.2%	13.1%	9.3%	6.3%	6.6%	8.4%	2.3%	5.4%	46.98	嚥下食の提供	182	60	104	91	64	41	32	28	31	23	6	3	29	23.92	食事介助	60	6	62	156	136	94	47	41	25	13	12	4	31	33.7	排泄介助	8.7%	0.9%	9.0%	22.7%	19.8%	13.7%	6.8%	6.0%	3.6%	1.9%	1.7%	0.6%	4.5%	59.87	更衣介助	7.2%	1.2%	3.8%	7.1%	9.3%	7.6%	6.6%	7.0%	6.8%	10.2%	18.2%	6.6%	7.9%	67.55	その他	620	17	3	2	3	1	2	1				29	0.66	<table border="1"> <thead> <tr> <th>件数</th> <th>0%</th> <th>10%</th> <th>20%</th> <th>30%</th> <th>40%</th> <th>50%</th> <th>60%</th> <th>70%</th> <th>80%</th> <th>90%</th> <th>100%</th> <th>不詳</th> <th>平均</th> <th>標準偏差</th> </tr> </thead> <tbody> <tr><td>血糖測定・インスリン注射(自己管理・介助を含む)</td><td>334</td><td>302</td><td>14</td><td>7</td><td></td><td></td><td></td><td></td><td></td><td></td><td></td><td>30</td><td>1.78</td><td>3.21</td></tr> <tr><td>静脈内注射(点滴を含む)</td><td>48.8%</td><td>44.0%</td><td>2.0%</td><td>1.0%</td><td></td><td></td><td></td><td></td><td></td><td></td><td></td><td>30</td><td>0.79</td><td>2.36</td></tr> <tr><td>中心静脈栄養の管理</td><td>649</td><td>8</td><td></td><td></td><td></td><td></td><td></td><td></td><td></td><td></td><td></td><td>30</td><td>0.04</td><td>0.42</td></tr> <tr><td>透析(在宅自己腹膜透析を含む)の管理</td><td>94.5%</td><td>1.2%</td><td></td><td></td><td></td><td></td><td></td><td></td><td></td><td></td><td></td><td>30</td><td>0.04</td><td>0.33</td></tr> <tr><td>ストーマ(人工肛門・人工膀胱)の管理</td><td>643</td><td>14</td><td></td><td></td><td></td><td></td><td></td><td></td><td></td><td></td><td></td><td>30</td><td>0.69</td><td>1.09</td></tr> <tr><td>酸素療法</td><td>93.6%</td><td>2.0%</td><td></td><td></td><td></td><td></td><td></td><td></td><td></td><td></td><td></td><td>31</td><td>0.75</td><td>1.54</td></tr> <tr><td>レスピレーター(人工呼吸器)の管理</td><td>423</td><td>234</td><td>3</td><td></td><td></td><td></td><td></td><td></td><td></td><td></td><td></td><td>30</td><td>0</td><td>0.08</td></tr> <tr><td>気管切開のケア</td><td>61.8%</td><td>34.1%</td><td>0.4%</td><td></td><td></td><td></td><td></td><td></td><td></td><td></td><td></td><td>30</td><td>0.66</td><td>3.44</td></tr> <tr><td>疼痛の管理</td><td>655</td><td>2</td><td></td><td></td><td></td><td></td><td></td><td></td><td></td><td></td><td></td><td>31</td><td>0.05</td><td>0.41</td></tr> <tr><td>疼痛の管理のうち麻薬を用いるもの</td><td>67</td><td>20</td><td></td><td></td><td></td><td></td><td></td><td></td><td></td><td></td><td></td><td>31</td><td>8.21</td><td>7.48</td></tr> <tr><td>経管栄養(胃ろう・腸ろうを含む)</td><td>570</td><td>46</td><td>18</td><td>1</td><td></td><td></td><td></td><td></td><td></td><td></td><td></td><td>31</td><td>0.71</td><td>3.03</td></tr> <tr><td>モニター測定(血圧、心拍、酸素飽和度等)</td><td>83.0%</td><td>9.6%</td><td>2.6%</td><td>0.1%</td><td></td><td>0.1%</td><td></td><td></td><td></td><td></td><td></td><td>31</td><td>0.05</td><td>0.41</td></tr> <tr><td>褥瘡の処置</td><td>641</td><td>15</td><td></td><td></td><td></td><td></td><td></td><td></td><td></td><td></td><td></td><td>31</td><td>8.21</td><td>7.48</td></tr> <tr><td>カテーテル(コンドームカテーテル、留置カテーテル等)の管理</td><td>81</td><td>353</td><td>173</td><td>41</td><td>3</td><td>4</td><td>1</td><td></td><td></td><td></td><td></td><td>31</td><td>2.56</td><td>3.15</td></tr> <tr><td>喀痰吸引</td><td>11.8%</td><td>51.4%</td><td>25.2%</td><td>6.0%</td><td>0.4%</td><td>0.6%</td><td>0.1%</td><td></td><td></td><td></td><td></td><td>31</td><td>3.14</td><td>3.8</td></tr> <tr><td>ネブライザー</td><td>565</td><td>42</td><td>16</td><td>9</td><td>5</td><td>3</td><td>3</td><td></td><td></td><td></td><td></td><td>31</td><td>2.56</td><td>3.15</td></tr> <tr><td>創傷処置(褥瘡を除く)</td><td>34.4%</td><td>57.4%</td><td>57.4%</td><td>3.5%</td><td>0.3%</td><td></td><td></td><td></td><td></td><td></td><td></td><td>31</td><td>3.14</td><td>3.8</td></tr> <tr><td>服薬管理(注射を除く)</td><td>205</td><td>342</td><td>86</td><td>21</td><td>1</td><td></td><td></td><td></td><td></td><td></td><td></td><td>32</td><td>4.68</td><td>5.97</td></tr> <tr><td>認知症に関する専門的ケア</td><td>29.8%</td><td>49.8%</td><td>12.5%</td><td>3.1%</td><td></td><td></td><td></td><td></td><td></td><td></td><td></td><td>30</td><td>0.41</td><td>4.01</td></tr> <tr><td>排便</td><td>612</td><td>40</td><td>3</td><td>1</td><td></td><td></td><td></td><td></td><td></td><td></td><td></td><td>31</td><td>5.65</td><td>9.15</td></tr> <tr><td>洗滌</td><td>89.1%</td><td>5.8%</td><td>0.4%</td><td>0.1%</td><td></td><td></td><td></td><td></td><td></td><td></td><td></td><td>31</td><td>0.13</td><td>0.64</td></tr> <tr><td>一時的導尿</td><td>278</td><td>248</td><td>85</td><td>24</td><td>12</td><td>4</td><td>4</td><td></td><td></td><td></td><td></td><td>31</td><td>5.65</td><td>9.15</td></tr> <tr><td>おむつ交換</td><td>40.5%</td><td>36.1%</td><td>12.4%</td><td>3.5%</td><td>1.7%</td><td>0.6%</td><td>0.6%</td><td></td><td></td><td></td><td></td><td>31</td><td>24.5</td><td>25.33</td></tr> <tr><td>嚥下食の提供</td><td>39</td><td>1</td><td>4</td><td>2</td><td>1</td><td>2</td><td>6</td><td>4</td><td>13</td><td>49</td><td>197</td><td>240</td><td>129</td><td>87.47</td><td>26.91</td></tr> <tr><td>食事介助</td><td>5.7%</td><td>0.1%</td><td>0.6%</td><td>0.3%</td><td>0.1%</td><td>0.3%</td><td>0.9%</td><td>0.6%</td><td>1.9%</td><td>7.1%</td><td>28.7%</td><td>34.9%</td><td>18.5%</td><td>11.81</td><td>27.44</td></tr> <tr><td>排泄介助</td><td>499</td><td>26</td><td>16</td><td>15</td><td>10</td><td>6</td><td>4</td><td>10</td><td>15</td><td>16</td><td>22</td><td>9</td><td>39</td><td>11.81</td><td>27.44</td></tr> <tr><td>更衣介助</td><td>72.6%</td><td>3.8%</td><td>2.3%</td><td>2.2%</td><td>1.5%</td><td>0.9%</td><td>0.6%</td><td>1.5%</td><td>2.2%</td><td>2.3%</td><td>3.2%</td><td>1.3%</td><td>5.4%</td><td>52</td><td>2.69</td><td>5.27</td></tr> <tr><td>その他</td><td>365</td><td>243</td><td>36</td><td>6</td><td>1</td><td></td><td></td><td></td><td></td><td></td><td></td><td>29</td><td>0.13</td><td>0.64</td></tr> <tr><td>その他</td><td>53.1%</td><td>35.4%</td><td>5.2%</td><td>0.6%</td><td>0.9%</td><td>0.1%</td><td></td><td></td><td></td><td></td><td></td><td>31</td><td>2.34</td><td>5.93</td></tr> <tr><td>その他</td><td>406</td><td>211</td><td>26</td><td>6</td><td>4</td><td></td><td></td><td></td><td></td><td></td><td></td><td>31</td><td>0.13</td><td>0.64</td></tr> <tr><td>その他</td><td>59.1%</td><td>30.7%</td><td>3.8%</td><td>0.9%</td><td>0.6%</td><td></td><td></td><td></td><td></td><td></td><td></td><td>31</td><td>2.34</td><td>5.93</td></tr> <tr><td>その他</td><td>615</td><td>41</td><td></td><td></td><td></td><td></td><td></td><td></td><td></td><td></td><td></td><td>31</td><td>0.13</td><td>0.64</td></tr> <tr><td>その他</td><td>89.8%</td><td>6.0%</td><td></td><td></td><td></td><td></td><td></td><td></td><td></td><td></td><td></td><td>31</td><td>2.34</td><td>5.93</td></tr> <tr><td>その他</td><td>80</td><td>9</td><td>30</td><td>58</td><td>86</td><td>70</td><td>90</td><td>64</td><td>43</td><td>45</td><td>58</td><td>15</td><td>39</td><td>47.84</td><td>29.42</td></tr> <tr><td>その他</td><td>11.6%</td><td>1.3%</td><td>4.4%</td><td>8.4%</td><td>12.5%</td><td>10.2%</td><td>13.1%</td><td>9.3%</td><td>6.3%</td><td>6.6%</td><td>8.4%</td><td>2.3%</td><td>5.7%</td><td>46.98</td></tr> <tr><td>その他</td><td>183</td><td>60</td><td>104</td><td>91</td><td>64</td><td>41</td><td>32</td><td>28</td><td>31</td><td>23</td><td>6</td><td>3</td><td>29</td><td>23.92</td></tr> <tr><td>その他</td><td>26.9%</td><td>8.7%</td><td>15.1%</td><td>13.2%</td><td>9.3%</td><td>6.0%</td><td>4.7%</td><td>4.1%</td><td>3.3%</td><td>0.9%</td><td>0.4%</td><td>4.3%</td><td>33.7</td></tr> <tr><td>その他</td><td>58</td><td>6</td><td>62</td><td>156</td><td>136</td><td>94</td><td>47</td><td>41</td><td>25</td><td>13</td><td>12</td><td>4</td><td>31</td><td>33.7</td></tr> <tr><td>その他</td><td>8.7%</td><td>0.9%</td><td>9.0%</td><td>22.7%</td><td>19.8%</td><td>13.7%</td><td>6.8%</td><td>6.0%</td><td>3.6%</td><td>1.9%</td><td>1.7%</td><td>0.6%</td><td>4.5%</td><td>59.87</td></tr> <tr><td>その他</td><td>7.2%</td><td>1.2%</td><td>3.8%</td><td>7.1%</td><td>9.3%</td><td>7.6%</td><td>6.6%</td><td>7.0%</td><td>6.8%</td><td>10.2%</td><td>18.2%</td><td>6.6%</td><td>7.9%</td><td>67.55</td></tr> <tr><td>その他</td><td>60</td><td>10</td><td>15</td><td>24</td><td>31</td><td>28</td><td>23</td><td>37</td><td>46</td><td>111</td><td>164</td><td>75</td><td>64</td><td>67.55</td></tr> <tr><td>その他</td><td>10.0%</td><td>1.5%</td><td>2.2%</td><td>3.5%</td><td>4.5%</td><td>4.1%</td><td>3.3%</td><td>5.4%</td><td>6.7%</td><td>16.2%</td><td>23.9%</td><td>10.9%</td><td>7.9%</td><td>29</td><td>0.66</td></tr> <tr><td>その他</td><td>620</td><td>17</td><td>3</td><td>2</td><td>3</td><td>1</td><td>2</td><td>1</td><td></td><td></td><td></td><td>29</td><td>0.66</td></tr> <tr><td>その他</td><td>91.3%</td><td>2.5%</td><td>0.4%</td><td>0.3%</td><td>0.4%</td><td>0.1%</td><td>0.3%</td><td>0.1%</td><td></td><td></td><td></td><td>31</td><td>0.71</td><td>5.1</td></tr> </tbody> </table>	件数	0%	10%	20%	30%	40%	50%	60%	70%	80%	90%	100%	不詳	平均	標準偏差	血糖測定・インスリン注射(自己管理・介助を含む)	334	302	14	7								30	1.78	3.21	静脈内注射(点滴を含む)	48.8%	44.0%	2.0%	1.0%								30	0.79	2.36	中心静脈栄養の管理	649	8										30	0.04	0.42	透析(在宅自己腹膜透析を含む)の管理	94.5%	1.2%										30	0.04	0.33	ストーマ(人工肛門・人工膀胱)の管理	643	14										30	0.69	1.09	酸素療法	93.6%	2.0%										31	0.75	1.54	レスピレーター(人工呼吸器)の管理	423	234	3									30	0	0.08	気管切開のケア	61.8%	34.1%	0.4%									30	0.66	3.44	疼痛の管理	655	2										31	0.05	0.41	疼痛の管理のうち麻薬を用いるもの	67	20										31	8.21	7.48	経管栄養(胃ろう・腸ろうを含む)	570	46	18	1								31	0.71	3.03	モニター測定(血圧、心拍、酸素飽和度等)	83.0%	9.6%	2.6%	0.1%		0.1%						31	0.05	0.41	褥瘡の処置	641	15										31	8.21	7.48	カテーテル(コンドームカテーテル、留置カテーテル等)の管理	81	353	173	41	3	4	1					31	2.56	3.15	喀痰吸引	11.8%	51.4%	25.2%	6.0%	0.4%	0.6%	0.1%					31	3.14	3.8	ネブライザー	565	42	16	9	5	3	3					31	2.56	3.15	創傷処置(褥瘡を除く)	34.4%	57.4%	57.4%	3.5%	0.3%							31	3.14	3.8	服薬管理(注射を除く)	205	342	86	21	1							32	4.68	5.97	認知症に関する専門的ケア	29.8%	49.8%	12.5%	3.1%								30	0.41	4.01	排便	612	40	3	1								31	5.65	9.15	洗滌	89.1%	5.8%	0.4%	0.1%								31	0.13	0.64	一時的導尿	278	248	85	24	12	4	4					31	5.65	9.15	おむつ交換	40.5%	36.1%	12.4%	3.5%	1.7%	0.6%	0.6%					31	24.5	25.33	嚥下食の提供	39	1	4	2	1	2	6	4	13	49	197	240	129	87.47	26.91	食事介助	5.7%	0.1%	0.6%	0.3%	0.1%	0.3%	0.9%	0.6%	1.9%	7.1%	28.7%	34.9%	18.5%	11.81	27.44	排泄介助	499	26	16	15	10	6	4	10	15	16	22	9	39	11.81	27.44	更衣介助	72.6%	3.8%	2.3%	2.2%	1.5%	0.9%	0.6%	1.5%	2.2%	2.3%	3.2%	1.3%	5.4%	52	2.69	5.27	その他	365	243	36	6	1							29	0.13	0.64	その他	53.1%	35.4%	5.2%	0.6%	0.9%	0.1%						31	2.34	5.93	その他	406	211	26	6	4							31	0.13	0.64	その他	59.1%	30.7%	3.8%	0.9%	0.6%							31	2.34	5.93	その他	615	41										31	0.13	0.64	その他	89.8%	6.0%										31	2.34	5.93	その他	80	9	30	58	86	70	90	64	43	45	58	15	39	47.84	29.42	その他	11.6%	1.3%	4.4%	8.4%	12.5%	10.2%	13.1%	9.3%	6.3%	6.6%	8.4%	2.3%	5.7%	46.98	その他	183	60	104	91	64	41	32	28	31	23	6	3	29	23.92	その他	26.9%	8.7%	15.1%	13.2%	9.3%	6.0%	4.7%	4.1%	3.3%	0.9%	0.4%	4.3%	33.7	その他	58	6	62	156	136	94	47	41	25	13	12	4	31	33.7	その他	8.7%	0.9%	9.0%	22.7%	19.8%	13.7%	6.8%	6.0%	3.6%	1.9%	1.7%	0.6%	4.5%	59.87	その他	7.2%	1.2%	3.8%	7.1%	9.3%	7.6%	6.6%	7.0%	6.8%	10.2%	18.2%	6.6%	7.9%	67.55	その他	60	10	15	24	31	28	23	37	46	111	164	75	64	67.55	その他	10.0%	1.5%	2.2%	3.5%	4.5%	4.1%	3.3%	5.4%	6.7%	16.2%	23.9%	10.9%	7.9%	29	0.66	その他	620	17	3	2	3	1	2	1				29	0.66	その他	91.3%	2.5%	0.4%	0.3%	0.4%	0.1%	0.3%	0.1%				31	0.71	5.1
件数	0%	10%	20%	30%	40%	50%	60%	70%	80%	90%	100%	不詳	加重平均																																																																																																																																																																																																																																																																																																																																																																																																																																																																																																																																																																																																																																																																																																																																																																																																																																																																																																																																																																																																																																																																																																																											
血糖測定・インスリン注射(自己管理・介助を含む)	335	302	14	7								29	1.7																																																																																																																																																																																																																																																																																																																																																																																																																																																																																																																																																																																																																																																																																																																																																																																																																																																																																																																																																																																																																																																																																																																											
静脈内注射(点滴を含む)	48.83	44.0%	2.0%	1.0%								29	0.74																																																																																																																																																																																																																																																																																																																																																																																																																																																																																																																																																																																																																																																																																																																																																																																																																																																																																																																																																																																																																																																																																																																											
中心静脈栄養の管理	650	8										29	0.03																																																																																																																																																																																																																																																																																																																																																																																																																																																																																																																																																																																																																																																																																																																																																																																																																																																																																																																																																																																																																																																																																																																											
透析(在宅自己腹膜透析を含む)の管理	94.08	1.2%										29	0.05																																																																																																																																																																																																																																																																																																																																																																																																																																																																																																																																																																																																																																																																																																																																																																																																																																																																																																																																																																																																																																																																																																																											
ストーマ(人工肛門・人工膀胱)の管理	61.7%	34.1%										29	0.73																																																																																																																																																																																																																																																																																																																																																																																																																																																																																																																																																																																																																																																																																																																																																																																																																																																																																																																																																																																																																																																																																																																											
酸素療法	465	190	3									29	0.73																																																																																																																																																																																																																																																																																																																																																																																																																																																																																																																																																																																																																																																																																																																																																																																																																																																																																																																																																																																																																																																																																																																											
レスピレーター(人工呼吸器)の管理	67.7%	27.7%	0.4%									29	0																																																																																																																																																																																																																																																																																																																																																																																																																																																																																																																																																																																																																																																																																																																																																																																																																																																																																																																																																																																																																																																																																																																											
気管切開のケア	638	20										29	0.06																																																																																																																																																																																																																																																																																																																																																																																																																																																																																																																																																																																																																																																																																																																																																																																																																																																																																																																																																																																																																																																																																																																											
疼痛の管理	572	66	18	1		1						29	0.68																																																																																																																																																																																																																																																																																																																																																																																																																																																																																																																																																																																																																																																																																																																																																																																																																																																																																																																																																																																																																																																																																																																											
疼痛の管理のうち麻薬を用いるもの	83.3%	9.6%	2.6%	0.1%		0.1%						29	0.05																																																																																																																																																																																																																																																																																																																																																																																																																																																																																																																																																																																																																																																																																																																																																																																																																																																																																																																																																																																																																																																																																																																											
経管栄養(胃ろう・腸ろうを含む)	83	353	173	41	3	4	1					29	8.2																																																																																																																																																																																																																																																																																																																																																																																																																																																																																																																																																																																																																																																																																																																																																																																																																																																																																																																																																																																																																																																																																																																											
モニター測定(血圧、心拍、酸素飽和度等)	12.1%	51.4%	25.2%	6.0%	0.4%	0.6%	0.1%					29	3.06																																																																																																																																																																																																																																																																																																																																																																																																																																																																																																																																																																																																																																																																																																																																																																																																																																																																																																																																																																																																																																																																																																																											
褥瘡の処置	567	42	16	9	5	3	3					29	2.84																																																																																																																																																																																																																																																																																																																																																																																																																																																																																																																																																																																																																																																																																																																																																																																																																																																																																																																																																																																																																																																																																																																											
カテーテル(コンドームカテーテル、留置カテーテル等)の管理	222	392	34	5								29	3.14																																																																																																																																																																																																																																																																																																																																																																																																																																																																																																																																																																																																																																																																																																																																																																																																																																																																																																																																																																																																																																																																																																																											
喀痰吸引	207	342	86	21	1							29	4.42																																																																																																																																																																																																																																																																																																																																																																																																																																																																																																																																																																																																																																																																																																																																																																																																																																																																																																																																																																																																																																																																																																																											
ネブライザー	613	40	3	1								29	0.37																																																																																																																																																																																																																																																																																																																																																																																																																																																																																																																																																																																																																																																																																																																																																																																																																																																																																																																																																																																																																																																																																																																											
創傷処置(褥瘡を除く)	280	248	85	24	12	4	4					29	5.89																																																																																																																																																																																																																																																																																																																																																																																																																																																																																																																																																																																																																																																																																																																																																																																																																																																																																																																																																																																																																																																																																																																											
服薬管理(注射を除く)	41	1	4	2	1	2	6	4	13	49	197	240	127	87.44																																																																																																																																																																																																																																																																																																																																																																																																																																																																																																																																																																																																																																																																																																																																																																																																																																																																																																																																																																																																																																																																																																																										
認知症に関する専門的ケア	501	26	16	15	10	6	4	10	15	16	22	9	27	11.6																																																																																																																																																																																																																																																																																																																																																																																																																																																																																																																																																																																																																																																																																																																																																																																																																																																																																																																																																																																																																																																																																																																										
排便	53.4%	35.4%	5.2%	0.6%	0.9%	0.1%						29	2.48																																																																																																																																																																																																																																																																																																																																																																																																																																																																																																																																																																																																																																																																																																																																																																																																																																																																																																																																																																																																																																																																																																																											
洗滌	408	211	26	6	4							29	2.33																																																																																																																																																																																																																																																																																																																																																																																																																																																																																																																																																																																																																																																																																																																																																																																																																																																																																																																																																																																																																																																																																																																											
一時的導尿	617	41										29	0.13																																																																																																																																																																																																																																																																																																																																																																																																																																																																																																																																																																																																																																																																																																																																																																																																																																																																																																																																																																																																																																																																																																																											
おむつ交換	11.9%	1.3%	4.4%	8.4%	12.5%	10.2%	13.1%	9.3%	6.3%	6.6%	8.4%	2.3%	5.4%	46.98																																																																																																																																																																																																																																																																																																																																																																																																																																																																																																																																																																																																																																																																																																																																																																																																																																																																																																																																																																																																																																																																																																																										
嚥下食の提供	182	60	104	91	64	41	32	28	31	23	6	3	29	23.92																																																																																																																																																																																																																																																																																																																																																																																																																																																																																																																																																																																																																																																																																																																																																																																																																																																																																																																																																																																																																																																																																																																										
食事介助	60	6	62	156	136	94	47	41	25	13	12	4	31	33.7																																																																																																																																																																																																																																																																																																																																																																																																																																																																																																																																																																																																																																																																																																																																																																																																																																																																																																																																																																																																																																																																																																																										
排泄介助	8.7%	0.9%	9.0%	22.7%	19.8%	13.7%	6.8%	6.0%	3.6%	1.9%	1.7%	0.6%	4.5%	59.87																																																																																																																																																																																																																																																																																																																																																																																																																																																																																																																																																																																																																																																																																																																																																																																																																																																																																																																																																																																																																																																																																																																										
更衣介助	7.2%	1.2%	3.8%	7.1%	9.3%	7.6%	6.6%	7.0%	6.8%	10.2%	18.2%	6.6%	7.9%	67.55																																																																																																																																																																																																																																																																																																																																																																																																																																																																																																																																																																																																																																																																																																																																																																																																																																																																																																																																																																																																																																																																																																																										
その他	620	17	3	2	3	1	2	1				29	0.66																																																																																																																																																																																																																																																																																																																																																																																																																																																																																																																																																																																																																																																																																																																																																																																																																																																																																																																																																																																																																																																																																																																											
件数	0%	10%	20%	30%	40%	50%	60%	70%	80%	90%	100%	不詳	平均	標準偏差																																																																																																																																																																																																																																																																																																																																																																																																																																																																																																																																																																																																																																																																																																																																																																																																																																																																																																																																																																																																																																																																																																																										
血糖測定・インスリン注射(自己管理・介助を含む)	334	302	14	7								30	1.78	3.21																																																																																																																																																																																																																																																																																																																																																																																																																																																																																																																																																																																																																																																																																																																																																																																																																																																																																																																																																																																																																																																																																																																										
静脈内注射(点滴を含む)	48.8%	44.0%	2.0%	1.0%								30	0.79	2.36																																																																																																																																																																																																																																																																																																																																																																																																																																																																																																																																																																																																																																																																																																																																																																																																																																																																																																																																																																																																																																																																																																																										
中心静脈栄養の管理	649	8										30	0.04	0.42																																																																																																																																																																																																																																																																																																																																																																																																																																																																																																																																																																																																																																																																																																																																																																																																																																																																																																																																																																																																																																																																																																																										
透析(在宅自己腹膜透析を含む)の管理	94.5%	1.2%										30	0.04	0.33																																																																																																																																																																																																																																																																																																																																																																																																																																																																																																																																																																																																																																																																																																																																																																																																																																																																																																																																																																																																																																																																																																																										
ストーマ(人工肛門・人工膀胱)の管理	643	14										30	0.69	1.09																																																																																																																																																																																																																																																																																																																																																																																																																																																																																																																																																																																																																																																																																																																																																																																																																																																																																																																																																																																																																																																																																																																										
酸素療法	93.6%	2.0%										31	0.75	1.54																																																																																																																																																																																																																																																																																																																																																																																																																																																																																																																																																																																																																																																																																																																																																																																																																																																																																																																																																																																																																																																																																																																										
レスピレーター(人工呼吸器)の管理	423	234	3									30	0	0.08																																																																																																																																																																																																																																																																																																																																																																																																																																																																																																																																																																																																																																																																																																																																																																																																																																																																																																																																																																																																																																																																																																																										
気管切開のケア	61.8%	34.1%	0.4%									30	0.66	3.44																																																																																																																																																																																																																																																																																																																																																																																																																																																																																																																																																																																																																																																																																																																																																																																																																																																																																																																																																																																																																																																																																																																										
疼痛の管理	655	2										31	0.05	0.41																																																																																																																																																																																																																																																																																																																																																																																																																																																																																																																																																																																																																																																																																																																																																																																																																																																																																																																																																																																																																																																																																																																										
疼痛の管理のうち麻薬を用いるもの	67	20										31	8.21	7.48																																																																																																																																																																																																																																																																																																																																																																																																																																																																																																																																																																																																																																																																																																																																																																																																																																																																																																																																																																																																																																																																																																																										
経管栄養(胃ろう・腸ろうを含む)	570	46	18	1								31	0.71	3.03																																																																																																																																																																																																																																																																																																																																																																																																																																																																																																																																																																																																																																																																																																																																																																																																																																																																																																																																																																																																																																																																																																																										
モニター測定(血圧、心拍、酸素飽和度等)	83.0%	9.6%	2.6%	0.1%		0.1%						31	0.05	0.41																																																																																																																																																																																																																																																																																																																																																																																																																																																																																																																																																																																																																																																																																																																																																																																																																																																																																																																																																																																																																																																																																																																										
褥瘡の処置	641	15										31	8.21	7.48																																																																																																																																																																																																																																																																																																																																																																																																																																																																																																																																																																																																																																																																																																																																																																																																																																																																																																																																																																																																																																																																																																																										
カテーテル(コンドームカテーテル、留置カテーテル等)の管理	81	353	173	41	3	4	1					31	2.56	3.15																																																																																																																																																																																																																																																																																																																																																																																																																																																																																																																																																																																																																																																																																																																																																																																																																																																																																																																																																																																																																																																																																																																										
喀痰吸引	11.8%	51.4%	25.2%	6.0%	0.4%	0.6%	0.1%					31	3.14	3.8																																																																																																																																																																																																																																																																																																																																																																																																																																																																																																																																																																																																																																																																																																																																																																																																																																																																																																																																																																																																																																																																																																																										
ネブライザー	565	42	16	9	5	3	3					31	2.56	3.15																																																																																																																																																																																																																																																																																																																																																																																																																																																																																																																																																																																																																																																																																																																																																																																																																																																																																																																																																																																																																																																																																																																										
創傷処置(褥瘡を除く)	34.4%	57.4%	57.4%	3.5%	0.3%							31	3.14	3.8																																																																																																																																																																																																																																																																																																																																																																																																																																																																																																																																																																																																																																																																																																																																																																																																																																																																																																																																																																																																																																																																																																																										
服薬管理(注射を除く)	205	342	86	21	1							32	4.68	5.97																																																																																																																																																																																																																																																																																																																																																																																																																																																																																																																																																																																																																																																																																																																																																																																																																																																																																																																																																																																																																																																																																																																										
認知症に関する専門的ケア	29.8%	49.8%	12.5%	3.1%								30	0.41	4.01																																																																																																																																																																																																																																																																																																																																																																																																																																																																																																																																																																																																																																																																																																																																																																																																																																																																																																																																																																																																																																																																																																																										
排便	612	40	3	1								31	5.65	9.15																																																																																																																																																																																																																																																																																																																																																																																																																																																																																																																																																																																																																																																																																																																																																																																																																																																																																																																																																																																																																																																																																																																										
洗滌	89.1%	5.8%	0.4%	0.1%								31	0.13	0.64																																																																																																																																																																																																																																																																																																																																																																																																																																																																																																																																																																																																																																																																																																																																																																																																																																																																																																																																																																																																																																																																																																																										
一時的導尿	278	248	85	24	12	4	4					31	5.65	9.15																																																																																																																																																																																																																																																																																																																																																																																																																																																																																																																																																																																																																																																																																																																																																																																																																																																																																																																																																																																																																																																																																																																										
おむつ交換	40.5%	36.1%	12.4%	3.5%	1.7%	0.6%	0.6%					31	24.5	25.33																																																																																																																																																																																																																																																																																																																																																																																																																																																																																																																																																																																																																																																																																																																																																																																																																																																																																																																																																																																																																																																																																																																										
嚥下食の提供	39	1	4	2	1	2	6	4	13	49	197	240	129	87.47	26.91																																																																																																																																																																																																																																																																																																																																																																																																																																																																																																																																																																																																																																																																																																																																																																																																																																																																																																																																																																																																																																																																																																																									
食事介助	5.7%	0.1%	0.6%	0.3%	0.1%	0.3%	0.9%	0.6%	1.9%	7.1%	28.7%	34.9%	18.5%	11.81	27.44																																																																																																																																																																																																																																																																																																																																																																																																																																																																																																																																																																																																																																																																																																																																																																																																																																																																																																																																																																																																																																																																																																																									
排泄介助	499	26	16	15	10	6	4	10	15	16	22	9	39	11.81	27.44																																																																																																																																																																																																																																																																																																																																																																																																																																																																																																																																																																																																																																																																																																																																																																																																																																																																																																																																																																																																																																																																																																																									
更衣介助	72.6%	3.8%	2.3%	2.2%	1.5%	0.9%	0.6%	1.5%	2.2%	2.3%	3.2%	1.3%	5.4%	52	2.69	5.27																																																																																																																																																																																																																																																																																																																																																																																																																																																																																																																																																																																																																																																																																																																																																																																																																																																																																																																																																																																																																																																																																																																								
その他	365	243	36	6	1							29	0.13	0.64																																																																																																																																																																																																																																																																																																																																																																																																																																																																																																																																																																																																																																																																																																																																																																																																																																																																																																																																																																																																																																																																																																																										
その他	53.1%	35.4%	5.2%	0.6%	0.9%	0.1%						31	2.34	5.93																																																																																																																																																																																																																																																																																																																																																																																																																																																																																																																																																																																																																																																																																																																																																																																																																																																																																																																																																																																																																																																																																																																										
その他	406	211	26	6	4							31	0.13	0.64																																																																																																																																																																																																																																																																																																																																																																																																																																																																																																																																																																																																																																																																																																																																																																																																																																																																																																																																																																																																																																																																																																																										
その他	59.1%	30.7%	3.8%	0.9%	0.6%							31	2.34	5.93																																																																																																																																																																																																																																																																																																																																																																																																																																																																																																																																																																																																																																																																																																																																																																																																																																																																																																																																																																																																																																																																																																																										
その他	615	41										31	0.13	0.64																																																																																																																																																																																																																																																																																																																																																																																																																																																																																																																																																																																																																																																																																																																																																																																																																																																																																																																																																																																																																																																																																																																										
その他	89.8%	6.0%										31	2.34	5.93																																																																																																																																																																																																																																																																																																																																																																																																																																																																																																																																																																																																																																																																																																																																																																																																																																																																																																																																																																																																																																																																																																																										
その他	80	9	30	58	86	70	90	64	43	45	58	15	39	47.84	29.42																																																																																																																																																																																																																																																																																																																																																																																																																																																																																																																																																																																																																																																																																																																																																																																																																																																																																																																																																																																																																																																																																																																									
その他	11.6%	1.3%	4.4%	8.4%	12.5%	10.2%	13.1%	9.3%	6.3%	6.6%	8.4%	2.3%	5.7%	46.98																																																																																																																																																																																																																																																																																																																																																																																																																																																																																																																																																																																																																																																																																																																																																																																																																																																																																																																																																																																																																																																																																																																										
その他	183	60	104	91	64	41	32	28	31	23	6	3	29	23.92																																																																																																																																																																																																																																																																																																																																																																																																																																																																																																																																																																																																																																																																																																																																																																																																																																																																																																																																																																																																																																																																																																																										
その他	26.9%	8.7%	15.1%	13.2%	9.3%	6.0%	4.7%	4.1%	3.3%	0.9%	0.4%	4.3%	33.7																																																																																																																																																																																																																																																																																																																																																																																																																																																																																																																																																																																																																																																																																																																																																																																																																																																																																																																																																																																																																																																																																																																											
その他	58	6	62	156	136	94	47	41	25	13	12	4	31	33.7																																																																																																																																																																																																																																																																																																																																																																																																																																																																																																																																																																																																																																																																																																																																																																																																																																																																																																																																																																																																																																																																																																																										
その他	8.7%	0.9%	9.0%	22.7%	19.8%	13.7%	6.8%	6.0%	3.6%	1.9%	1.7%	0.6%	4.5%	59.87																																																																																																																																																																																																																																																																																																																																																																																																																																																																																																																																																																																																																																																																																																																																																																																																																																																																																																																																																																																																																																																																																																																										
その他	7.2%	1.2%	3.8%	7.1%	9.3%	7.6%	6.6%	7.0%	6.8%	10.2%	18.2%	6.6%	7.9%	67.55																																																																																																																																																																																																																																																																																																																																																																																																																																																																																																																																																																																																																																																																																																																																																																																																																																																																																																																																																																																																																																																																																																																										
その他	60	10	15	24	31	28	23	37	46	111	164	75	64	67.55																																																																																																																																																																																																																																																																																																																																																																																																																																																																																																																																																																																																																																																																																																																																																																																																																																																																																																																																																																																																																																																																																																																										
その他	10.0%	1.5%	2.2%	3.5%	4.5%	4.1%	3.3%	5.4%	6.7%	16.2%	23.9%	10.9%	7.9%	29	0.66																																																																																																																																																																																																																																																																																																																																																																																																																																																																																																																																																																																																																																																																																																																																																																																																																																																																																																																																																																																																																																																																																																																									
その他	620	17	3	2	3	1	2	1				29	0.66																																																																																																																																																																																																																																																																																																																																																																																																																																																																																																																																																																																																																																																																																																																																																																																																																																																																																																																																																																																																																																																																																																																											
その他	91.3%	2.5%	0.4%	0.3%	0.4%	0.1%	0.3%	0.1%				31	0.71	5.1																																																																																																																																																																																																																																																																																																																																																																																																																																																																																																																																																																																																																																																																																																																																																																																																																																																																																																																																																																																																																																																																																																																										

頁	修正箇所	正	誤																																																																																																																																																																																																																																																																																																																																																																																																																																																																																																																																																																																																																																																																																																																																																																																																																																																																									
		<p align="center"><介護老人福祉施設（医療機関併設型）：夜間></p> <table border="1"> <thead> <tr> <th>件数</th> <th>0%</th> <th>1%</th> <th>2%</th> <th>3%</th> <th>4%</th> <th>5%</th> <th>6%</th> <th>7%</th> <th>8%</th> <th>9%</th> <th>10%</th> <th>不詳</th> <th>加重平均</th> </tr> </thead> <tbody> <tr> <td>血糖測定・インスリン注射(自己管理・介助を含む)</td> <td>103</td> <td>92.5%</td> <td>5.0%</td> <td></td> <td></td> <td></td> <td></td> <td></td> <td></td> <td></td> <td></td> <td>5.8%</td> <td>0.12</td> </tr> <tr> <td>静脈内注射(点滴を含む)</td> <td>103</td> <td>90.3%</td> <td>3.9%</td> <td></td> <td></td> <td></td> <td></td> <td></td> <td></td> <td></td> <td></td> <td>5.8%</td> <td>0.07</td> </tr> <tr> <td>中心静脈栄養の管理</td> <td>103</td> <td>94.2%</td> <td></td> <td></td> <td></td> <td></td> <td></td> <td></td> <td></td> <td></td> <td></td> <td>5.8%</td> <td>0</td> </tr> <tr> <td>透析(在宅自己腹膜透析を含む)の管理</td> <td>103</td> <td>93.2%</td> <td>1.0%</td> <td></td> <td></td> <td></td> <td></td> <td></td> <td></td> <td></td> <td></td> <td>5.8%</td> <td>0.01</td> </tr> <tr> <td>ストーマ(人工肛門・人工膀胱)の管理</td> <td>103</td> <td>70.9%</td> <td>23.3%</td> <td></td> <td></td> <td></td> <td></td> <td></td> <td></td> <td></td> <td></td> <td>5.8%</td> <td>0.46</td> </tr> <tr> <td>酸素療法</td> <td>103</td> <td>66.0%</td> <td>28.2%</td> <td></td> <td></td> <td></td> <td></td> <td></td> <td></td> <td></td> <td></td> <td>5.8%</td> <td>0.77</td> </tr> <tr> <td>レスピレーター(人工呼吸器)の管理</td> <td>103</td> <td>94.2%</td> <td></td> <td></td> <td></td> <td></td> <td></td> <td></td> <td></td> <td></td> <td></td> <td>5.8%</td> <td>0</td> </tr> <tr> <td>気管切開のケア</td> <td>103</td> <td>94.2%</td> <td></td> <td></td> <td></td> <td></td> <td></td> <td></td> <td></td> <td></td> <td></td> <td>5.8%</td> <td>0</td> </tr> <tr> <td>疼痛の管理</td> <td>103</td> <td>88.3%</td> <td>3.9%</td> <td>1.0%</td> <td></td> <td></td> <td></td> <td></td> <td></td> <td></td> <td></td> <td>5.8%</td> <td>0.65</td> </tr> <tr> <td>疼痛の管理のうち麻薬を用いるもの</td> <td>103</td> <td>93.2%</td> <td>1.0%</td> <td></td> <td></td> <td></td> <td></td> <td></td> <td></td> <td></td> <td></td> <td>5.8%</td> <td>0.03</td> </tr> <tr> <td>経管栄養(胃ろう・腸ろうを含む)</td> <td>103</td> <td>62.1%</td> <td>19.4%</td> <td>7.8%</td> <td>4.9%</td> <td></td> <td></td> <td></td> <td></td> <td></td> <td></td> <td>5.8%</td> <td>3.07</td> </tr> <tr> <td>モニター測定(血圧、心拍、酸素飽和度等)</td> <td>103</td> <td>90.3%</td> <td>2.9%</td> <td>1.0%</td> <td></td> <td></td> <td></td> <td></td> <td></td> <td></td> <td></td> <td>5.8%</td> <td>0.33</td> </tr> <tr> <td>褥瘡の処置</td> <td>103</td> <td>83.5%</td> <td>9.7%</td> <td>1.0%</td> <td></td> <td></td> <td></td> <td></td> <td></td> <td></td> <td></td> <td>5.8%</td> <td>0.43</td> </tr> <tr> <td>カテーテル(コドームカテーテル、留置カテーテル等)の管理</td> <td>103</td> <td>45.6%</td> <td>39.8%</td> <td>7.8%</td> <td>1.0%</td> <td></td> <td></td> <td></td> <td></td> <td></td> <td></td> <td>5.8%</td> <td>2.92</td> </tr> <tr> <td>喀痰吸引</td> <td>103</td> <td>54.4%</td> <td>29.1%</td> <td>7.8%</td> <td>2.9%</td> <td></td> <td></td> <td></td> <td></td> <td></td> <td></td> <td>5.8%</td> <td>2.06</td> </tr> <tr> <td>ネブライザー</td> <td>103</td> <td>89.3%</td> <td>4.9%</td> <td></td> <td></td> <td></td> <td></td> <td></td> <td></td> <td></td> <td></td> <td>5.8%</td> <td>0.12</td> </tr> <tr> <td>創傷処置(褥瘡を除く)</td> <td>103</td> <td>85.4%</td> <td>3.9%</td> <td>4.9%</td> <td></td> <td></td> <td></td> <td></td> <td></td> <td></td> <td></td> <td>5.8%</td> <td>0.54</td> </tr> <tr> <td>服薬管理(注射を除く)※</td> <td>103</td> <td>33.0%</td> <td>2.9%</td> <td>10.7%</td> <td>7.8%</td> <td>1.9%</td> <td></td> <td>2.9%</td> <td>2.9%</td> <td>12.6%</td> <td>12.6%</td> <td>5.8%</td> <td>37.44</td> </tr> <tr> <td>認知症に関する専門的ケア</td> <td>103</td> <td>75.7%</td> <td>4.9%</td> <td>1.0%</td> <td>1.0%</td> <td></td> <td>1.9%</td> <td></td> <td>2.9%</td> <td>2.9%</td> <td>3.9%</td> <td>5.8%</td> <td>8.56</td> </tr> <tr> <td>排便</td> <td>103</td> <td>93.2%</td> <td>1.0%</td> <td></td> <td></td> <td></td> <td></td> <td></td> <td></td> <td></td> <td></td> <td>5.8%</td> <td>0.01</td> </tr> <tr> <td>浴膳</td> <td>103</td> <td>92.2%</td> <td>1.9%</td> <td></td> <td></td> <td></td> <td></td> <td></td> <td></td> <td></td> <td></td> <td>5.8%</td> <td>0.06</td> </tr> <tr> <td>一時的導尿</td> <td>103</td> <td>92.2%</td> <td>1.9%</td> <td></td> <td></td> <td></td> <td></td> <td></td> <td></td> <td></td> <td></td> <td>5.8%</td> <td>0.03</td> </tr> <tr> <td>おむつ交換</td> <td>103</td> <td>21.4%</td> <td>1.0%</td> <td>3.9%</td> <td>3.9%</td> <td>5.8%</td> <td>10.7%</td> <td>10.7%</td> <td>14.6%</td> <td>9.7%</td> <td>10.7%</td> <td>7.8%</td> <td>49.54</td> </tr> <tr> <td>嚥下食の提供</td> <td>103</td> <td>60.2%</td> <td>5.8%</td> <td>7.8%</td> <td>8.7%</td> <td>3.9%</td> <td>1.0%</td> <td>2.9%</td> <td>1.0%</td> <td>1.9%</td> <td>1.0%</td> <td>5.8%</td> <td>10.4</td> </tr> <tr> <td>食事介助</td> <td>103</td> <td>50.5%</td> <td>7.8%</td> <td>6.8%</td> <td>8.7%</td> <td>7.8%</td> <td>3.9%</td> <td>1.9%</td> <td>3.9%</td> <td></td> <td>2.9%</td> <td>5.8%</td> <td>19.23</td> </tr> <tr> <td>排泄介助</td> <td>103</td> <td>25.2%</td> <td>6.8%</td> <td>7.8%</td> <td>5.8%</td> <td>7.8%</td> <td>3.9%</td> <td>1.9%</td> <td>1.9%</td> <td>7.8%</td> <td>16.5%</td> <td>3.9%</td> <td>40.75</td> </tr> <tr> <td>更衣介助</td> <td>103</td> <td>39.8%</td> <td>2.9%</td> <td>1.0%</td> <td>1.0%</td> <td>4.9%</td> <td>1.9%</td> <td>1.9%</td> <td>4.9%</td> <td>7.8%</td> <td>17.5%</td> <td>8.7%</td> <td>43.92</td> </tr> <tr> <td>その他</td> <td>103</td> <td>93.2%</td> <td>1.0%</td> <td></td> <td></td> <td></td> <td></td> <td></td> <td></td> <td></td> <td></td> <td>5.8%</td> <td>0.07</td> </tr> </tbody> </table>	件数	0%	1%	2%	3%	4%	5%	6%	7%	8%	9%	10%	不詳	加重平均	血糖測定・インスリン注射(自己管理・介助を含む)	103	92.5%	5.0%									5.8%	0.12	静脈内注射(点滴を含む)	103	90.3%	3.9%									5.8%	0.07	中心静脈栄養の管理	103	94.2%										5.8%	0	透析(在宅自己腹膜透析を含む)の管理	103	93.2%	1.0%									5.8%	0.01	ストーマ(人工肛門・人工膀胱)の管理	103	70.9%	23.3%									5.8%	0.46	酸素療法	103	66.0%	28.2%									5.8%	0.77	レスピレーター(人工呼吸器)の管理	103	94.2%										5.8%	0	気管切開のケア	103	94.2%										5.8%	0	疼痛の管理	103	88.3%	3.9%	1.0%								5.8%	0.65	疼痛の管理のうち麻薬を用いるもの	103	93.2%	1.0%									5.8%	0.03	経管栄養(胃ろう・腸ろうを含む)	103	62.1%	19.4%	7.8%	4.9%							5.8%	3.07	モニター測定(血圧、心拍、酸素飽和度等)	103	90.3%	2.9%	1.0%								5.8%	0.33	褥瘡の処置	103	83.5%	9.7%	1.0%								5.8%	0.43	カテーテル(コドームカテーテル、留置カテーテル等)の管理	103	45.6%	39.8%	7.8%	1.0%							5.8%	2.92	喀痰吸引	103	54.4%	29.1%	7.8%	2.9%							5.8%	2.06	ネブライザー	103	89.3%	4.9%									5.8%	0.12	創傷処置(褥瘡を除く)	103	85.4%	3.9%	4.9%								5.8%	0.54	服薬管理(注射を除く)※	103	33.0%	2.9%	10.7%	7.8%	1.9%		2.9%	2.9%	12.6%	12.6%	5.8%	37.44	認知症に関する専門的ケア	103	75.7%	4.9%	1.0%	1.0%		1.9%		2.9%	2.9%	3.9%	5.8%	8.56	排便	103	93.2%	1.0%									5.8%	0.01	浴膳	103	92.2%	1.9%									5.8%	0.06	一時的導尿	103	92.2%	1.9%									5.8%	0.03	おむつ交換	103	21.4%	1.0%	3.9%	3.9%	5.8%	10.7%	10.7%	14.6%	9.7%	10.7%	7.8%	49.54	嚥下食の提供	103	60.2%	5.8%	7.8%	8.7%	3.9%	1.0%	2.9%	1.0%	1.9%	1.0%	5.8%	10.4	食事介助	103	50.5%	7.8%	6.8%	8.7%	7.8%	3.9%	1.9%	3.9%		2.9%	5.8%	19.23	排泄介助	103	25.2%	6.8%	7.8%	5.8%	7.8%	3.9%	1.9%	1.9%	7.8%	16.5%	3.9%	40.75	更衣介助	103	39.8%	2.9%	1.0%	1.0%	4.9%	1.9%	1.9%	4.9%	7.8%	17.5%	8.7%	43.92	その他	103	93.2%	1.0%									5.8%	0.07	<p align="center"><介護老人福祉施設（医療機関併設型）：夜間></p> <table border="1"> <thead> <tr> <th>件数</th> <th>0%</th> <th>1%</th> <th>2%</th> <th>3%</th> <th>4%</th> <th>5%</th> <th>6%</th> <th>7%</th> <th>8%</th> <th>9%</th> <th>10%</th> <th>不詳</th> <th>平均</th> <th>標準偏差</th> </tr> </thead> <tbody> <tr> <td>血糖測定・インスリン注射(自己管理・介助を含む)</td> <td>103</td> <td>92.5%</td> <td>5.0%</td> <td></td> <td></td> <td></td> <td></td> <td></td> <td></td> <td></td> <td></td> <td>5.8%</td> <td>0.1</td> <td>0.47</td> </tr> <tr> <td>静脈内注射(点滴を含む)</td> <td>103</td> <td>90.3%</td> <td>3.9%</td> <td></td> <td></td> <td></td> <td></td> <td></td> <td></td> <td></td> <td></td> <td>5.8%</td> <td>0.1</td> <td>0.5</td> </tr> <tr> <td>中心静脈栄養の管理</td> <td>103</td> <td>94.2%</td> <td></td> <td></td> <td></td> <td></td> <td></td> <td></td> <td></td> <td></td> <td></td> <td>5.8%</td> <td>0</td> <td>0</td> </tr> <tr> <td>透析(在宅自己腹膜透析を含む)の管理</td> <td>103</td> <td>93.2%</td> <td>1.0%</td> <td></td> <td></td> <td></td> <td></td> <td></td> <td></td> <td></td> <td></td> <td>5.8%</td> <td>0.02</td> <td>0.2</td> </tr> <tr> <td>ストーマ(人工肛門・人工膀胱)の管理</td> <td>103</td> <td>70.9%</td> <td>23.3%</td> <td></td> <td></td> <td></td> <td></td> <td></td> <td></td> <td></td> <td></td> <td>5.8%</td> <td>0.5</td> <td>1.02</td> </tr> <tr> <td>酸素療法</td> <td>103</td> <td>66.0%</td> <td>28.2%</td> <td></td> <td></td> <td></td> <td></td> <td></td> <td></td> <td></td> <td></td> <td>5.8%</td> <td>0.82</td> <td>1.51</td> </tr> <tr> <td>レスピレーター(人工呼吸器)の管理</td> <td>103</td> <td>94.2%</td> <td></td> <td></td> <td></td> <td></td> <td></td> <td></td> <td></td> <td></td> <td></td> <td>5.8%</td> <td>0</td> <td>0</td> </tr> <tr> <td>気管切開のケア</td> <td>103</td> <td>94.2%</td> <td></td> <td></td> <td></td> <td></td> <td></td> <td></td> <td></td> <td></td> <td></td> <td>5.8%</td> <td>0</td> <td>0</td> </tr> <tr> <td>疼痛の管理</td> <td>103</td> <td>88.3%</td> <td>3.9%</td> <td>1.0%</td> <td></td> <td></td> <td></td> <td></td> <td></td> <td></td> <td></td> <td>5.8%</td> <td>0.44</td> <td>2.87</td> </tr> <tr> <td>疼痛の管理のうち麻薬を用いるもの</td> <td>103</td> <td>93.2%</td> <td>1.0%</td> <td></td> <td></td> <td></td> <td></td> <td></td> <td></td> <td></td> <td></td> <td>5.8%</td> <td>0.01</td> <td>0.11</td> </tr> <tr> <td>経管栄養(胃ろう・腸ろうを含む)</td> <td>103</td> <td>62.1%</td> <td>19.4%</td> <td>7.8%</td> <td>4.9%</td> <td></td> <td></td> <td></td> <td></td> <td></td> <td></td> <td>5.8%</td> <td>3.25</td> <td>6.26</td> </tr> <tr> <td>モニター測定(血圧、心拍、酸素飽和度等)</td> <td>103</td> <td>90.3%</td> <td>2.9%</td> <td>1.0%</td> <td></td> <td></td> <td></td> <td></td> <td></td> <td></td> <td></td> <td>5.8%</td> <td>0.37</td> <td>2.1</td> </tr> <tr> <td>褥瘡の処置</td> <td>103</td> <td>83.5%</td> <td>9.7%</td> <td>1.0%</td> <td></td> <td></td> <td></td> <td></td> <td></td> <td></td> <td></td> <td>5.8%</td> <td>0.5</td> <td>1.81</td> </tr> <tr> <td>カテーテル(コドームカテーテル、留置カテーテル等)の管理</td> <td>103</td> <td>45.6%</td> <td>39.8%</td> <td>7.8%</td> <td>1.0%</td> <td></td> <td></td> <td></td> <td></td> <td></td> <td></td> <td>5.8%</td> <td>3.07</td> <td>4.41</td> </tr> <tr> <td>喀痰吸引</td> <td>103</td> <td>54.4%</td> <td>29.1%</td> <td>7.8%</td> <td>2.9%</td> <td></td> <td></td> <td></td> <td></td> <td></td> <td></td> <td>5.8%</td> <td>3</td> <td>5.26</td> </tr> <tr> <td>ネブライザー</td> <td>103</td> <td>89.3%</td> <td>4.9%</td> <td></td> <td></td> <td></td> <td></td> <td></td> <td></td> <td></td> <td></td> <td>5.8%</td> <td>0.15</td> <td>0.87</td> </tr> <tr> <td>創傷処置(褥瘡を除く)</td> <td>103</td> <td>85.4%</td> <td>3.9%</td> <td>4.9%</td> <td></td> <td></td> <td></td> <td></td> <td></td> <td></td> <td></td> <td>5.8%</td> <td>0.72</td> <td>2.58</td> </tr> <tr> <td>服薬管理(注射を除く)※</td> <td>103</td> <td>33.0%</td> <td>2.9%</td> <td>10.7%</td> <td>7.8%</td> <td>1.9%</td> <td></td> <td>2.9%</td> <td>2.9%</td> <td>12.6%</td> <td>12.6%</td> <td>5.8%</td> <td>38.31</td> <td>43.02</td> </tr> <tr> <td>認知症に関する専門的ケア</td> <td>103</td> <td>75.7%</td> <td>4.9%</td> <td>1.0%</td> <td>1.0%</td> <td></td> <td>1.9%</td> <td></td> <td>2.9%</td> <td>2.9%</td> <td>3.9%</td> <td>5.8%</td> <td>7.989</td> <td>26.68</td> </tr> <tr> <td>排便</td> <td>103</td> <td>93.2%</td> <td>1.0%</td> <td></td> <td></td> <td></td> <td></td> <td></td> <td></td> <td></td> <td></td> <td>5.8%</td> <td>0.02</td> <td>0.2</td> </tr> <tr> <td>浴膳</td> <td>103</td> <td>92.2%</td> <td>1.9%</td> <td></td> <td></td> <td></td> <td></td> <td></td> <td></td> <td></td> <td></td> <td>5.8%</td> <td>0.07</td> <td>0.5</td> </tr> <tr> <td>一時的導尿</td> <td>103</td> <td>92.2%</td> <td>1.9%</td> <td></td> <td></td> <td></td> <td></td> <td></td> <td></td> <td></td> <td></td> <td>5.8%</td> <td>0.03</td> <td>0.23</td> </tr> <tr> <td>おむつ交換</td> <td>103</td> <td>21.4%</td> <td>1.0%</td> <td>3.9%</td> <td>3.9%</td> <td>5.8%</td> <td>10.7%</td> <td>10.7%</td> <td>14.6%</td> <td>9.7%</td> <td>10.7%</td> <td>7.8%</td> <td>50.51</td> <td>33.16</td> </tr> <tr> <td>嚥下食の提供</td> <td>103</td> <td>60.2%</td> <td>5.8%</td> <td>7.8%</td> <td>8.7%</td> <td>3.9%</td> <td>1.0%</td> <td>2.9%</td> <td>1.0%</td> <td>1.9%</td> <td>1.0%</td> <td>5.8%</td> <td>10.3</td> <td>18.79</td> </tr> <tr> <td>食事介助</td> <td>103</td> <td>50.5%</td> <td>7.8%</td> <td>6.8%</td> <td>8.7%</td> <td>7.8%</td> <td>3.9%</td> <td>1.9%</td> <td>3.9%</td> <td></td> <td>2.9%</td> <td>5.8%</td> <td>20.32</td> <td>27.33</td> </tr> <tr> <td>排泄介助</td> <td>103</td> <td>25.2%</td> <td>6.8%</td> <td>7.8%</td> <td>5.8%</td> <td>7.8%</td> <td>3.9%</td> <td>1.9%</td> <td>1.9%</td> <td>7.8%</td> <td>16.5%</td> <td>3.9%</td> <td>41.14</td> <td>39.05</td> </tr> <tr> <td>更衣介助</td> <td>103</td> <td>39.8%</td> <td>2.9%</td> <td>1.0%</td> <td>1.0%</td> <td>4.9%</td> <td>1.9%</td> <td>1.9%</td> <td>4.9%</td> <td>7.8%</td> <td>17.5%</td> <td>8.7%</td> <td>43.21</td> <td>43.08</td> </tr> <tr> <td>その他</td> <td>103</td> <td>93.2%</td> <td>1.0%</td> <td></td> <td></td> <td></td> <td></td> <td></td> <td></td> <td></td> <td></td> <td>5.8%</td> <td>0.1</td> <td>1.01</td> </tr> </tbody> </table>	件数	0%	1%	2%	3%	4%	5%	6%	7%	8%	9%	10%	不詳	平均	標準偏差	血糖測定・インスリン注射(自己管理・介助を含む)	103	92.5%	5.0%									5.8%	0.1	0.47	静脈内注射(点滴を含む)	103	90.3%	3.9%									5.8%	0.1	0.5	中心静脈栄養の管理	103	94.2%										5.8%	0	0	透析(在宅自己腹膜透析を含む)の管理	103	93.2%	1.0%									5.8%	0.02	0.2	ストーマ(人工肛門・人工膀胱)の管理	103	70.9%	23.3%									5.8%	0.5	1.02	酸素療法	103	66.0%	28.2%									5.8%	0.82	1.51	レスピレーター(人工呼吸器)の管理	103	94.2%										5.8%	0	0	気管切開のケア	103	94.2%										5.8%	0	0	疼痛の管理	103	88.3%	3.9%	1.0%								5.8%	0.44	2.87	疼痛の管理のうち麻薬を用いるもの	103	93.2%	1.0%									5.8%	0.01	0.11	経管栄養(胃ろう・腸ろうを含む)	103	62.1%	19.4%	7.8%	4.9%							5.8%	3.25	6.26	モニター測定(血圧、心拍、酸素飽和度等)	103	90.3%	2.9%	1.0%								5.8%	0.37	2.1	褥瘡の処置	103	83.5%	9.7%	1.0%								5.8%	0.5	1.81	カテーテル(コドームカテーテル、留置カテーテル等)の管理	103	45.6%	39.8%	7.8%	1.0%							5.8%	3.07	4.41	喀痰吸引	103	54.4%	29.1%	7.8%	2.9%							5.8%	3	5.26	ネブライザー	103	89.3%	4.9%									5.8%	0.15	0.87	創傷処置(褥瘡を除く)	103	85.4%	3.9%	4.9%								5.8%	0.72	2.58	服薬管理(注射を除く)※	103	33.0%	2.9%	10.7%	7.8%	1.9%		2.9%	2.9%	12.6%	12.6%	5.8%	38.31	43.02	認知症に関する専門的ケア	103	75.7%	4.9%	1.0%	1.0%		1.9%		2.9%	2.9%	3.9%	5.8%	7.989	26.68	排便	103	93.2%	1.0%									5.8%	0.02	0.2	浴膳	103	92.2%	1.9%									5.8%	0.07	0.5	一時的導尿	103	92.2%	1.9%									5.8%	0.03	0.23	おむつ交換	103	21.4%	1.0%	3.9%	3.9%	5.8%	10.7%	10.7%	14.6%	9.7%	10.7%	7.8%	50.51	33.16	嚥下食の提供	103	60.2%	5.8%	7.8%	8.7%	3.9%	1.0%	2.9%	1.0%	1.9%	1.0%	5.8%	10.3	18.79	食事介助	103	50.5%	7.8%	6.8%	8.7%	7.8%	3.9%	1.9%	3.9%		2.9%	5.8%	20.32	27.33	排泄介助	103	25.2%	6.8%	7.8%	5.8%	7.8%	3.9%	1.9%	1.9%	7.8%	16.5%	3.9%	41.14	39.05	更衣介助	103	39.8%	2.9%	1.0%	1.0%	4.9%	1.9%	1.9%	4.9%	7.8%	17.5%	8.7%	43.21	43.08	その他	103	93.2%	1.0%									5.8%	0.1	1.01
件数	0%	1%	2%	3%	4%	5%	6%	7%	8%	9%	10%	不詳	加重平均																																																																																																																																																																																																																																																																																																																																																																																																																																																																																																																																																																																																																																																																																																																																																																																																																																																															
血糖測定・インスリン注射(自己管理・介助を含む)	103	92.5%	5.0%									5.8%	0.12																																																																																																																																																																																																																																																																																																																																																																																																																																																																																																																																																																																																																																																																																																																																																																																																																																																															
静脈内注射(点滴を含む)	103	90.3%	3.9%									5.8%	0.07																																																																																																																																																																																																																																																																																																																																																																																																																																																																																																																																																																																																																																																																																																																																																																																																																																																															
中心静脈栄養の管理	103	94.2%										5.8%	0																																																																																																																																																																																																																																																																																																																																																																																																																																																																																																																																																																																																																																																																																																																																																																																																																																																															
透析(在宅自己腹膜透析を含む)の管理	103	93.2%	1.0%									5.8%	0.01																																																																																																																																																																																																																																																																																																																																																																																																																																																																																																																																																																																																																																																																																																																																																																																																																																																															
ストーマ(人工肛門・人工膀胱)の管理	103	70.9%	23.3%									5.8%	0.46																																																																																																																																																																																																																																																																																																																																																																																																																																																																																																																																																																																																																																																																																																																																																																																																																																																															
酸素療法	103	66.0%	28.2%									5.8%	0.77																																																																																																																																																																																																																																																																																																																																																																																																																																																																																																																																																																																																																																																																																																																																																																																																																																																															
レスピレーター(人工呼吸器)の管理	103	94.2%										5.8%	0																																																																																																																																																																																																																																																																																																																																																																																																																																																																																																																																																																																																																																																																																																																																																																																																																																																															
気管切開のケア	103	94.2%										5.8%	0																																																																																																																																																																																																																																																																																																																																																																																																																																																																																																																																																																																																																																																																																																																																																																																																																																																															
疼痛の管理	103	88.3%	3.9%	1.0%								5.8%	0.65																																																																																																																																																																																																																																																																																																																																																																																																																																																																																																																																																																																																																																																																																																																																																																																																																																																															
疼痛の管理のうち麻薬を用いるもの	103	93.2%	1.0%									5.8%	0.03																																																																																																																																																																																																																																																																																																																																																																																																																																																																																																																																																																																																																																																																																																																																																																																																																																																															
経管栄養(胃ろう・腸ろうを含む)	103	62.1%	19.4%	7.8%	4.9%							5.8%	3.07																																																																																																																																																																																																																																																																																																																																																																																																																																																																																																																																																																																																																																																																																																																																																																																																																																																															
モニター測定(血圧、心拍、酸素飽和度等)	103	90.3%	2.9%	1.0%								5.8%	0.33																																																																																																																																																																																																																																																																																																																																																																																																																																																																																																																																																																																																																																																																																																																																																																																																																																																															
褥瘡の処置	103	83.5%	9.7%	1.0%								5.8%	0.43																																																																																																																																																																																																																																																																																																																																																																																																																																																																																																																																																																																																																																																																																																																																																																																																																																																															
カテーテル(コドームカテーテル、留置カテーテル等)の管理	103	45.6%	39.8%	7.8%	1.0%							5.8%	2.92																																																																																																																																																																																																																																																																																																																																																																																																																																																																																																																																																																																																																																																																																																																																																																																																																																																															
喀痰吸引	103	54.4%	29.1%	7.8%	2.9%							5.8%	2.06																																																																																																																																																																																																																																																																																																																																																																																																																																																																																																																																																																																																																																																																																																																																																																																																																																																															
ネブライザー	103	89.3%	4.9%									5.8%	0.12																																																																																																																																																																																																																																																																																																																																																																																																																																																																																																																																																																																																																																																																																																																																																																																																																																																															
創傷処置(褥瘡を除く)	103	85.4%	3.9%	4.9%								5.8%	0.54																																																																																																																																																																																																																																																																																																																																																																																																																																																																																																																																																																																																																																																																																																																																																																																																																																																															
服薬管理(注射を除く)※	103	33.0%	2.9%	10.7%	7.8%	1.9%		2.9%	2.9%	12.6%	12.6%	5.8%	37.44																																																																																																																																																																																																																																																																																																																																																																																																																																																																																																																																																																																																																																																																																																																																																																																																																																																															
認知症に関する専門的ケア	103	75.7%	4.9%	1.0%	1.0%		1.9%		2.9%	2.9%	3.9%	5.8%	8.56																																																																																																																																																																																																																																																																																																																																																																																																																																																																																																																																																																																																																																																																																																																																																																																																																																																															
排便	103	93.2%	1.0%									5.8%	0.01																																																																																																																																																																																																																																																																																																																																																																																																																																																																																																																																																																																																																																																																																																																																																																																																																																																															
浴膳	103	92.2%	1.9%									5.8%	0.06																																																																																																																																																																																																																																																																																																																																																																																																																																																																																																																																																																																																																																																																																																																																																																																																																																																															
一時的導尿	103	92.2%	1.9%									5.8%	0.03																																																																																																																																																																																																																																																																																																																																																																																																																																																																																																																																																																																																																																																																																																																																																																																																																																																															
おむつ交換	103	21.4%	1.0%	3.9%	3.9%	5.8%	10.7%	10.7%	14.6%	9.7%	10.7%	7.8%	49.54																																																																																																																																																																																																																																																																																																																																																																																																																																																																																																																																																																																																																																																																																																																																																																																																																																																															
嚥下食の提供	103	60.2%	5.8%	7.8%	8.7%	3.9%	1.0%	2.9%	1.0%	1.9%	1.0%	5.8%	10.4																																																																																																																																																																																																																																																																																																																																																																																																																																																																																																																																																																																																																																																																																																																																																																																																																																																															
食事介助	103	50.5%	7.8%	6.8%	8.7%	7.8%	3.9%	1.9%	3.9%		2.9%	5.8%	19.23																																																																																																																																																																																																																																																																																																																																																																																																																																																																																																																																																																																																																																																																																																																																																																																																																																																															
排泄介助	103	25.2%	6.8%	7.8%	5.8%	7.8%	3.9%	1.9%	1.9%	7.8%	16.5%	3.9%	40.75																																																																																																																																																																																																																																																																																																																																																																																																																																																																																																																																																																																																																																																																																																																																																																																																																																																															
更衣介助	103	39.8%	2.9%	1.0%	1.0%	4.9%	1.9%	1.9%	4.9%	7.8%	17.5%	8.7%	43.92																																																																																																																																																																																																																																																																																																																																																																																																																																																																																																																																																																																																																																																																																																																																																																																																																																																															
その他	103	93.2%	1.0%									5.8%	0.07																																																																																																																																																																																																																																																																																																																																																																																																																																																																																																																																																																																																																																																																																																																																																																																																																																																															
件数	0%	1%	2%	3%	4%	5%	6%	7%	8%	9%	10%	不詳	平均	標準偏差																																																																																																																																																																																																																																																																																																																																																																																																																																																																																																																																																																																																																																																																																																																																																																																																																																																														
血糖測定・インスリン注射(自己管理・介助を含む)	103	92.5%	5.0%									5.8%	0.1	0.47																																																																																																																																																																																																																																																																																																																																																																																																																																																																																																																																																																																																																																																																																																																																																																																																																																																														
静脈内注射(点滴を含む)	103	90.3%	3.9%									5.8%	0.1	0.5																																																																																																																																																																																																																																																																																																																																																																																																																																																																																																																																																																																																																																																																																																																																																																																																																																																														
中心静脈栄養の管理	103	94.2%										5.8%	0	0																																																																																																																																																																																																																																																																																																																																																																																																																																																																																																																																																																																																																																																																																																																																																																																																																																																														
透析(在宅自己腹膜透析を含む)の管理	103	93.2%	1.0%									5.8%	0.02	0.2																																																																																																																																																																																																																																																																																																																																																																																																																																																																																																																																																																																																																																																																																																																																																																																																																																																														
ストーマ(人工肛門・人工膀胱)の管理	103	70.9%	23.3%									5.8%	0.5	1.02																																																																																																																																																																																																																																																																																																																																																																																																																																																																																																																																																																																																																																																																																																																																																																																																																																																														
酸素療法	103	66.0%	28.2%									5.8%	0.82	1.51																																																																																																																																																																																																																																																																																																																																																																																																																																																																																																																																																																																																																																																																																																																																																																																																																																																														
レスピレーター(人工呼吸器)の管理	103	94.2%										5.8%	0	0																																																																																																																																																																																																																																																																																																																																																																																																																																																																																																																																																																																																																																																																																																																																																																																																																																																														
気管切開のケア	103	94.2%										5.8%	0	0																																																																																																																																																																																																																																																																																																																																																																																																																																																																																																																																																																																																																																																																																																																																																																																																																																																														
疼痛の管理	103	88.3%	3.9%	1.0%								5.8%	0.44	2.87																																																																																																																																																																																																																																																																																																																																																																																																																																																																																																																																																																																																																																																																																																																																																																																																																																																														
疼痛の管理のうち麻薬を用いるもの	103	93.2%	1.0%									5.8%	0.01	0.11																																																																																																																																																																																																																																																																																																																																																																																																																																																																																																																																																																																																																																																																																																																																																																																																																																																														
経管栄養(胃ろう・腸ろうを含む)	103	62.1%	19.4%	7.8%	4.9%							5.8%	3.25	6.26																																																																																																																																																																																																																																																																																																																																																																																																																																																																																																																																																																																																																																																																																																																																																																																																																																																														
モニター測定(血圧、心拍、酸素飽和度等)	103	90.3%	2.9%	1.0%								5.8%	0.37	2.1																																																																																																																																																																																																																																																																																																																																																																																																																																																																																																																																																																																																																																																																																																																																																																																																																																																														
褥瘡の処置	103	83.5%	9.7%	1.0%								5.8%	0.5	1.81																																																																																																																																																																																																																																																																																																																																																																																																																																																																																																																																																																																																																																																																																																																																																																																																																																																														
カテーテル(コドームカテーテル、留置カテーテル等)の管理	103	45.6%	39.8%	7.8%	1.0%							5.8%	3.07	4.41																																																																																																																																																																																																																																																																																																																																																																																																																																																																																																																																																																																																																																																																																																																																																																																																																																																														
喀痰吸引	103	54.4%	29.1%	7.8%	2.9%							5.8%	3	5.26																																																																																																																																																																																																																																																																																																																																																																																																																																																																																																																																																																																																																																																																																																																																																																																																																																																														
ネブライザー	103	89.3%	4.9%									5.8%	0.15	0.87																																																																																																																																																																																																																																																																																																																																																																																																																																																																																																																																																																																																																																																																																																																																																																																																																																																														
創傷処置(褥瘡を除く)	103	85.4%	3.9%	4.9%								5.8%	0.72	2.58																																																																																																																																																																																																																																																																																																																																																																																																																																																																																																																																																																																																																																																																																																																																																																																																																																																														
服薬管理(注射を除く)※	103	33.0%	2.9%	10.7%	7.8%	1.9%		2.9%	2.9%	12.6%	12.6%	5.8%	38.31	43.02																																																																																																																																																																																																																																																																																																																																																																																																																																																																																																																																																																																																																																																																																																																																																																																																																																																														
認知症に関する専門的ケア	103	75.7%	4.9%	1.0%	1.0%		1.9%		2.9%	2.9%	3.9%	5.8%	7.989	26.68																																																																																																																																																																																																																																																																																																																																																																																																																																																																																																																																																																																																																																																																																																																																																																																																																																																														
排便	103	93.2%	1.0%									5.8%	0.02	0.2																																																																																																																																																																																																																																																																																																																																																																																																																																																																																																																																																																																																																																																																																																																																																																																																																																																														
浴膳	103	92.2%	1.9%									5.8%	0.07	0.5																																																																																																																																																																																																																																																																																																																																																																																																																																																																																																																																																																																																																																																																																																																																																																																																																																																														
一時的導尿	103	92.2%	1.9%									5.8%	0.03	0.23																																																																																																																																																																																																																																																																																																																																																																																																																																																																																																																																																																																																																																																																																																																																																																																																																																																														
おむつ交換	103	21.4%	1.0%	3.9%	3.9%	5.8%	10.7%	10.7%	14.6%	9.7%	10.7%	7.8%	50.51	33.16																																																																																																																																																																																																																																																																																																																																																																																																																																																																																																																																																																																																																																																																																																																																																																																																																																																														
嚥下食の提供	103	60.2%	5.8%	7.8%	8.7%	3.9%	1.0%	2.9%	1.0%	1.9%	1.0%	5.8%	10.3	18.79																																																																																																																																																																																																																																																																																																																																																																																																																																																																																																																																																																																																																																																																																																																																																																																																																																																														
食事介助	103	50.5%	7.8%	6.8%	8.7%	7.8%	3.9%	1.9%	3.9%		2.9%	5.8%	20.32	27.33																																																																																																																																																																																																																																																																																																																																																																																																																																																																																																																																																																																																																																																																																																																																																																																																																																																														
排泄介助	103	25.2%	6.8%	7.8%	5.8%	7.8%	3.9%	1.9%	1.9%	7.8%	16.5%	3.9%	41.14	39.05																																																																																																																																																																																																																																																																																																																																																																																																																																																																																																																																																																																																																																																																																																																																																																																																																																																														
更衣介助	103	39.8%	2.9%	1.0%	1.0%	4.9%	1.9%	1.9%	4.9%	7.8%	17.5%	8.7%	43.21	43.08																																																																																																																																																																																																																																																																																																																																																																																																																																																																																																																																																																																																																																																																																																																																																																																																																																																														
その他	103	93.2%	1.0%									5.8%	0.1	1.01																																																																																																																																																																																																																																																																																																																																																																																																																																																																																																																																																																																																																																																																																																																																																																																																																																																														

頁	修正箇所	正	誤																																																																																																																																																																																																																																																																																																																																																																																																																																																																																																																																																																																																																																																																																																																																																																																																																																																																														
		<p style="text-align: center;">＜介護老人福祉施設（医療機関併設型以外）：夜間＞</p> <table border="1"> <thead> <tr> <th>件数</th> <th>0%</th> <th>10%</th> <th>20%</th> <th>30%</th> <th>40%</th> <th>50%</th> <th>60%</th> <th>70%</th> <th>80%</th> <th>90%</th> <th>100%</th> <th>不詳</th> <th>加重平均</th> </tr> </thead> <tbody> <tr> <td>血糖測定・インスリン注射(自己管理・介助を含む)</td> <td>687</td> <td>61.9</td> <td>37.0</td> <td>2.0</td> <td></td> <td></td> <td></td> <td></td> <td></td> <td></td> <td></td> <td>2.9</td> <td>0.13</td> </tr> <tr> <td>静脈内注射(点滴を含む)</td> <td>687</td> <td>64.0</td> <td>17.0</td> <td>0.3</td> <td></td> <td>1.0</td> <td></td> <td></td> <td></td> <td></td> <td></td> <td>2.9</td> <td>0.1</td> </tr> <tr> <td>中心静脈栄養の管理</td> <td>687</td> <td>65.3</td> <td>5.0</td> <td></td> <td></td> <td></td> <td></td> <td></td> <td></td> <td></td> <td></td> <td>2.9</td> <td>0.02</td> </tr> <tr> <td>透析(在宅自己腹膜透析を含む)の管理</td> <td>687</td> <td>95.1</td> <td>0.7</td> <td></td> <td></td> <td></td> <td></td> <td></td> <td></td> <td></td> <td></td> <td>2.9</td> <td>0.49</td> </tr> <tr> <td>ストーマ(人工肛門・人工膀胱)の管理</td> <td>687</td> <td>71.8</td> <td>24.0</td> <td></td> <td></td> <td></td> <td></td> <td></td> <td></td> <td></td> <td></td> <td>2.9</td> <td>0.58</td> </tr> <tr> <td>酸素療法</td> <td>687</td> <td>73.4</td> <td>22.0</td> <td>0.4</td> <td></td> <td></td> <td></td> <td></td> <td></td> <td></td> <td></td> <td>2.9</td> <td>0.0</td> </tr> <tr> <td>レスピレーター(人工呼吸器)の管理</td> <td>687</td> <td>95.3</td> <td>0.3</td> <td></td> <td></td> <td></td> <td></td> <td></td> <td></td> <td></td> <td></td> <td>2.9</td> <td>0.02</td> </tr> <tr> <td>気管切開のケア</td> <td>687</td> <td>94.0</td> <td>1.7</td> <td></td> <td></td> <td></td> <td></td> <td></td> <td></td> <td></td> <td></td> <td>2.9</td> <td>0.31</td> </tr> <tr> <td>疼痛の管理</td> <td>687</td> <td>88.9</td> <td>6.0</td> <td>0.7</td> <td></td> <td>0.1</td> <td></td> <td></td> <td></td> <td></td> <td></td> <td>2.9</td> <td>0.02</td> </tr> <tr> <td>疼痛の管理のうち麻薬を用いるもの</td> <td>687</td> <td>94.9</td> <td>0.9</td> <td></td> <td></td> <td></td> <td></td> <td></td> <td></td> <td></td> <td></td> <td>2.9</td> <td>3.34</td> </tr> <tr> <td>経管栄養(胃ろう・腸ろうを含む)</td> <td>687</td> <td>63.3</td> <td>19.7</td> <td>9.6</td> <td>2.6</td> <td>0.3</td> <td>0.3</td> <td></td> <td></td> <td></td> <td></td> <td>2.9</td> <td>0.92</td> </tr> <tr> <td>モニター測定(血圧、心拍、酸素飽和度等)</td> <td>687</td> <td>86.9</td> <td>6.6</td> <td>1.5</td> <td>0.4</td> <td></td> <td>0.3</td> <td></td> <td></td> <td>0.1</td> <td></td> <td>2.9</td> <td>0.61</td> </tr> <tr> <td>褥瘡の処置</td> <td>687</td> <td>80.9</td> <td>14.4</td> <td>0.6</td> <td></td> <td></td> <td></td> <td></td> <td></td> <td></td> <td></td> <td>2.9</td> <td>2.17</td> </tr> <tr> <td>カテーテル(コンドームカテーテル、留置カテーテル等)の管理</td> <td>687</td> <td>51.5</td> <td>41.0</td> <td>2.8</td> <td>0.4</td> <td></td> <td></td> <td></td> <td></td> <td></td> <td></td> <td>2.9</td> <td>2.63</td> </tr> <tr> <td>喀痰吸引</td> <td>687</td> <td>38.1</td> <td>21.4</td> <td>5.0</td> <td>1.3</td> <td></td> <td></td> <td></td> <td></td> <td></td> <td></td> <td>2.9</td> <td>9.1</td> </tr> <tr> <td>ネブライザー</td> <td>687</td> <td>92.7</td> <td>2.8</td> <td>0.1</td> <td></td> <td></td> <td></td> <td></td> <td></td> <td></td> <td></td> <td>2.9</td> <td>0.58</td> </tr> <tr> <td>創傷処置(褥瘡を除く)</td> <td>687</td> <td>88.5</td> <td>5.5</td> <td>1.2</td> <td>0.6</td> <td></td> <td></td> <td></td> <td></td> <td></td> <td></td> <td>2.9</td> <td>38.87</td> </tr> <tr> <td>服薬管理(注射を除く)※</td> <td>687</td> <td>36.4</td> <td>3.8</td> <td>8.3</td> <td>6.0</td> <td>2.3</td> <td>1.0</td> <td>0.1</td> <td>0.4</td> <td>2.0</td> <td>3.8</td> <td>12.1</td> <td>13.8</td> <td>9.9</td> </tr> <tr> <td>認知症に関する専門的ケア</td> <td>687</td> <td>78.2</td> <td>2.2</td> <td>1.9</td> <td>2.2</td> <td>1.0</td> <td>1.2</td> <td>0.3</td> <td>1.2</td> <td>1.7</td> <td>1.9</td> <td>2.5</td> <td>0.7</td> <td>5.1</td> </tr> <tr> <td>排便</td> <td>687</td> <td>93.3</td> <td>1.9</td> <td>0.6</td> <td></td> <td></td> <td></td> <td></td> <td></td> <td></td> <td></td> <td>2.9</td> <td>0.15</td> </tr> <tr> <td>洗滌</td> <td>687</td> <td>64.1</td> <td>13.0</td> <td>3.0</td> <td>1.0</td> <td></td> <td></td> <td></td> <td></td> <td></td> <td></td> <td>2.9</td> <td>0.11</td> </tr> <tr> <td>一時的導尿</td> <td>687</td> <td>95.3</td> <td>0.4</td> <td></td> <td></td> <td></td> <td></td> <td></td> <td></td> <td></td> <td></td> <td>2.9</td> <td>0.01</td> </tr> <tr> <td>おむつ交換</td> <td>687</td> <td>18.5</td> <td>1.2</td> <td>1.7</td> <td>2.6</td> <td>4.5</td> <td>6.0</td> <td>12.8</td> <td>13.4</td> <td>14.1</td> <td>9.0</td> <td>9.5</td> <td>1.6</td> <td>5.1</td> </tr> <tr> <td>嚥下食の提供</td> <td>687</td> <td>58.1</td> <td>3.9</td> <td>9.2</td> <td>7.7</td> <td>4.4</td> <td>2.9</td> <td>2.2</td> <td>2.6</td> <td>1.9</td> <td>2.2</td> <td>0.3</td> <td>0.4</td> <td>4.3</td> </tr> <tr> <td>食事介助</td> <td>687</td> <td>47.9</td> <td>0.6</td> <td>5.7</td> <td>11.9</td> <td>10.8</td> <td>7.7</td> <td>3.8</td> <td>2.9</td> <td>2.0</td> <td>1.0</td> <td>0.9</td> <td>0.3</td> <td>4.5</td> </tr> <tr> <td>排泄介助</td> <td>687</td> <td>18.2</td> <td>4.5</td> <td>10.8</td> <td>9.9</td> <td>5.5</td> <td>4.8</td> <td>2.8</td> <td>3.9</td> <td>4.4</td> <td>8.3</td> <td>15.4</td> <td>4.9</td> <td>2.8</td> </tr> <tr> <td>更衣介助</td> <td>687</td> <td>34.6</td> <td>6.0</td> <td>4.7</td> <td>3.2</td> <td>2.9</td> <td>1.9</td> <td>3.3</td> <td>4.4</td> <td>11.9</td> <td>13.5</td> <td>5.1</td> <td>6.8</td> </tr> <tr> <td>その他</td> <td>687</td> <td>94.3</td> <td>1.2</td> <td>0.1</td> <td>0.1</td> <td></td> <td></td> <td></td> <td></td> <td></td> <td></td> <td>2.9</td> <td>0.1</td> </tr> </tbody> </table>	件数	0%	10%	20%	30%	40%	50%	60%	70%	80%	90%	100%	不詳	加重平均	血糖測定・インスリン注射(自己管理・介助を含む)	687	61.9	37.0	2.0								2.9	0.13	静脈内注射(点滴を含む)	687	64.0	17.0	0.3		1.0						2.9	0.1	中心静脈栄養の管理	687	65.3	5.0									2.9	0.02	透析(在宅自己腹膜透析を含む)の管理	687	95.1	0.7									2.9	0.49	ストーマ(人工肛門・人工膀胱)の管理	687	71.8	24.0									2.9	0.58	酸素療法	687	73.4	22.0	0.4								2.9	0.0	レスピレーター(人工呼吸器)の管理	687	95.3	0.3									2.9	0.02	気管切開のケア	687	94.0	1.7									2.9	0.31	疼痛の管理	687	88.9	6.0	0.7		0.1						2.9	0.02	疼痛の管理のうち麻薬を用いるもの	687	94.9	0.9									2.9	3.34	経管栄養(胃ろう・腸ろうを含む)	687	63.3	19.7	9.6	2.6	0.3	0.3					2.9	0.92	モニター測定(血圧、心拍、酸素飽和度等)	687	86.9	6.6	1.5	0.4		0.3			0.1		2.9	0.61	褥瘡の処置	687	80.9	14.4	0.6								2.9	2.17	カテーテル(コンドームカテーテル、留置カテーテル等)の管理	687	51.5	41.0	2.8	0.4							2.9	2.63	喀痰吸引	687	38.1	21.4	5.0	1.3							2.9	9.1	ネブライザー	687	92.7	2.8	0.1								2.9	0.58	創傷処置(褥瘡を除く)	687	88.5	5.5	1.2	0.6							2.9	38.87	服薬管理(注射を除く)※	687	36.4	3.8	8.3	6.0	2.3	1.0	0.1	0.4	2.0	3.8	12.1	13.8	9.9	認知症に関する専門的ケア	687	78.2	2.2	1.9	2.2	1.0	1.2	0.3	1.2	1.7	1.9	2.5	0.7	5.1	排便	687	93.3	1.9	0.6								2.9	0.15	洗滌	687	64.1	13.0	3.0	1.0							2.9	0.11	一時的導尿	687	95.3	0.4									2.9	0.01	おむつ交換	687	18.5	1.2	1.7	2.6	4.5	6.0	12.8	13.4	14.1	9.0	9.5	1.6	5.1	嚥下食の提供	687	58.1	3.9	9.2	7.7	4.4	2.9	2.2	2.6	1.9	2.2	0.3	0.4	4.3	食事介助	687	47.9	0.6	5.7	11.9	10.8	7.7	3.8	2.9	2.0	1.0	0.9	0.3	4.5	排泄介助	687	18.2	4.5	10.8	9.9	5.5	4.8	2.8	3.9	4.4	8.3	15.4	4.9	2.8	更衣介助	687	34.6	6.0	4.7	3.2	2.9	1.9	3.3	4.4	11.9	13.5	5.1	6.8	その他	687	94.3	1.2	0.1	0.1							2.9	0.1	<p style="text-align: center;">＜介護老人福祉施設（医療機関併設型以外）：夜間＞</p> <table border="1"> <thead> <tr> <th>件数</th> <th>0%</th> <th>10%</th> <th>20%</th> <th>30%</th> <th>40%</th> <th>50%</th> <th>60%</th> <th>70%</th> <th>80%</th> <th>90%</th> <th>100%</th> <th>不詳</th> <th>平均</th> <th>標準偏差</th> </tr> </thead> <tbody> <tr> <td>血糖測定・インスリン注射(自己管理・介助を含む)</td> <td>687</td> <td>61.7</td> <td>37.0</td> <td>2.0</td> <td></td> <td></td> <td></td> <td></td> <td></td> <td></td> <td></td> <td>3.1</td> <td>0.14</td> <td>0.76</td> </tr> <tr> <td>静脈内注射(点滴を含む)</td> <td>687</td> <td>62.9</td> <td>17.0</td> <td>0.3</td> <td></td> <td></td> <td></td> <td></td> <td></td> <td></td> <td></td> <td>3.1</td> <td>0.13</td> <td>1.45</td> </tr> <tr> <td>中心静脈栄養の管理</td> <td>687</td> <td>64.9</td> <td>0.7</td> <td></td> <td></td> <td></td> <td></td> <td></td> <td></td> <td></td> <td></td> <td>3.0</td> <td>0.03</td> <td>0.39</td> </tr> <tr> <td>透析(在宅自己腹膜透析を含む)の管理</td> <td>687</td> <td>94.9</td> <td>0.7</td> <td></td> <td></td> <td></td> <td></td> <td></td> <td></td> <td></td> <td></td> <td>3.0</td> <td>0.01</td> <td>0.17</td> </tr> <tr> <td>ストーマ(人工肛門・人工膀胱)の管理</td> <td>687</td> <td>71.8</td> <td>24.0</td> <td></td> <td></td> <td></td> <td></td> <td></td> <td></td> <td></td> <td></td> <td>3.0</td> <td>0.47</td> <td>0.93</td> </tr> <tr> <td>酸素療法</td> <td>687</td> <td>73.1</td> <td>22.0</td> <td>0.4</td> <td></td> <td></td> <td></td> <td></td> <td></td> <td></td> <td></td> <td>3.1</td> <td>0.59</td> <td>1.42</td> </tr> <tr> <td>レスピレーター(人工呼吸器)の管理</td> <td>687</td> <td>95.3</td> <td>0.3</td> <td></td> <td></td> <td></td> <td></td> <td></td> <td></td> <td></td> <td></td> <td>3.0</td> <td>0</td> <td>0.08</td> </tr> <tr> <td>気管切開のケア</td> <td>687</td> <td>94.0</td> <td>1.7</td> <td></td> <td></td> <td></td> <td></td> <td></td> <td></td> <td></td> <td></td> <td>3.0</td> <td>0.04</td> <td>0.33</td> </tr> <tr> <td>疼痛の管理</td> <td>687</td> <td>88.6</td> <td>6.0</td> <td>0.7</td> <td></td> <td></td> <td></td> <td></td> <td></td> <td></td> <td></td> <td>3.1</td> <td>0.33</td> <td>2.32</td> </tr> <tr> <td>疼痛の管理のうち麻薬を用いるもの</td> <td>687</td> <td>94.6</td> <td>0.9</td> <td></td> <td></td> <td></td> <td></td> <td></td> <td></td> <td></td> <td></td> <td>3.1</td> <td>0.02</td> <td>0.18</td> </tr> <tr> <td>経管栄養(胃ろう・腸ろうを含む)</td> <td>687</td> <td>63.0</td> <td>19.7</td> <td>9.6</td> <td>2.6</td> <td>0.3</td> <td>0.3</td> <td></td> <td></td> <td></td> <td></td> <td>3.1</td> <td>3.24</td> <td>6.39</td> </tr> <tr> <td>モニター測定(血圧、心拍、酸素飽和度等)</td> <td>687</td> <td>86.6</td> <td>6.6</td> <td>1.5</td> <td>0.4</td> <td></td> <td>0.3</td> <td></td> <td></td> <td></td> <td>0.1</td> <td>3.1</td> <td>0.86</td> <td>5.34</td> </tr> <tr> <td>褥瘡の処置</td> <td>687</td> <td>80.6</td> <td>14.4</td> <td>0.4</td> <td></td> <td></td> <td></td> <td></td> <td></td> <td></td> <td></td> <td>3.1</td> <td>0.57</td> <td>1.65</td> </tr> <tr> <td>カテーテル(コンドームカテーテル、留置カテーテル等)の管理</td> <td>687</td> <td>51.2</td> <td>41.0</td> <td>2.8</td> <td>0.4</td> <td></td> <td></td> <td></td> <td></td> <td></td> <td></td> <td>3.1</td> <td>2.18</td> <td>3.41</td> </tr> <tr> <td>喀痰吸引</td> <td>687</td> <td>37.9</td> <td>21.4</td> <td>5.0</td> <td>1.3</td> <td></td> <td></td> <td></td> <td></td> <td></td> <td></td> <td>3.1</td> <td>2.71</td> <td>4.92</td> </tr> <tr> <td>ネブライザー</td> <td>687</td> <td>92.7</td> <td>2.8</td> <td>0.1</td> <td></td> <td></td> <td></td> <td></td> <td></td> <td></td> <td></td> <td>3.0</td> <td>0.11</td> <td>0.85</td> </tr> <tr> <td>創傷処置(褥瘡を除く)</td> <td>687</td> <td>88.2</td> <td>5.5</td> <td>1.2</td> <td>0.6</td> <td></td> <td></td> <td></td> <td></td> <td></td> <td></td> <td>3.1</td> <td>0.59</td> <td>3.2</td> </tr> <tr> <td>服薬管理(注射を除く)※</td> <td>687</td> <td>36.4</td> <td>3.8</td> <td>8.3</td> <td>6.0</td> <td>2.3</td> <td>1.0</td> <td>0.1</td> <td>0.4</td> <td>2.0</td> <td>3.8</td> <td>12.1</td> <td>13.8</td> <td>10.2</td> </tr> <tr> <td>認知症に関する専門的ケア</td> <td>687</td> <td>77.9</td> <td>2.2</td> <td>1.9</td> <td>2.2</td> <td>1.0</td> <td>1.2</td> <td>0.3</td> <td>1.2</td> <td>1.7</td> <td>1.9</td> <td>2.5</td> <td>0.7</td> <td>5.4</td> </tr> <tr> <td>排便</td> <td>687</td> <td>93.0</td> <td>1.9</td> <td>0.6</td> <td></td> <td></td> <td></td> <td></td> <td></td> <td></td> <td></td> <td>3.1</td> <td>0.17</td> <td>1.31</td> </tr> <tr> <td>洗滌</td> <td>687</td> <td>63.9</td> <td>13.0</td> <td>3.0</td> <td>1.0</td> <td></td> <td></td> <td></td> <td></td> <td></td> <td></td> <td>3.1</td> <td>0.14</td> <td>1.28</td> </tr> <tr> <td>一時的導尿</td> <td>687</td> <td>95.1</td> <td>0.4</td> <td></td> <td></td> <td></td> <td></td> <td></td> <td></td> <td></td> <td></td> <td>3.1</td> <td>0.01</td> <td>0.17</td> </tr> <tr> <td>おむつ交換</td> <td>687</td> <td>18.2</td> <td>1.2</td> <td>1.7</td> <td>2.6</td> <td>4.5</td> <td>6.0</td> <td>12.8</td> <td>13.4</td> <td>14.1</td> <td>9.0</td> <td>9.5</td> <td>1.6</td> <td>5.4</td> </tr> <tr> <td>嚥下食の提供</td> <td>687</td> <td>57.8</td> <td>3.9</td> <td>9.2</td> <td>7.7</td> <td>4.4</td> <td>2.9</td> <td>2.2</td> <td>2.6</td> <td>1.9</td> <td>2.2</td> <td>0.3</td> <td>0.4</td> <td>4.5</td> </tr> <tr> <td>食事介助</td> <td>687</td> <td>47.0</td> <td>0.6</td> <td>5.7</td> <td>11.9</td> <td>10.8</td> <td>7.7</td> <td>3.8</td> <td>2.9</td> <td>2.0</td> <td>1.0</td> <td>0.9</td> <td>0.3</td> <td>4.8</td> </tr> <tr> <td>排泄介助</td> <td>687</td> <td>17.8</td> <td>4.5</td> <td>10.8</td> <td>9.9</td> <td>5.5</td> <td>4.8</td> <td>2.8</td> <td>3.9</td> <td>4.4</td> <td>8.3</td> <td>15.4</td> <td>4.9</td> <td>2.8</td> </tr> <tr> <td>更衣介助</td> <td>687</td> <td>34.4</td> <td>6.0</td> <td>4.7</td> <td>3.2</td> <td>2.9</td> <td>1.9</td> <td>3.3</td> <td>4.4</td> <td>11.9</td> <td>13.5</td> <td>5.1</td> <td>6.8</td> </tr> <tr> <td>その他</td> <td>687</td> <td>94.0</td> <td>1.2</td> <td>0.1</td> <td>0.1</td> <td></td> <td></td> <td></td> <td></td> <td></td> <td></td> <td>3.1</td> <td>0.1</td> <td>1.26</td> </tr> </tbody> </table>	件数	0%	10%	20%	30%	40%	50%	60%	70%	80%	90%	100%	不詳	平均	標準偏差	血糖測定・インスリン注射(自己管理・介助を含む)	687	61.7	37.0	2.0								3.1	0.14	0.76	静脈内注射(点滴を含む)	687	62.9	17.0	0.3								3.1	0.13	1.45	中心静脈栄養の管理	687	64.9	0.7									3.0	0.03	0.39	透析(在宅自己腹膜透析を含む)の管理	687	94.9	0.7									3.0	0.01	0.17	ストーマ(人工肛門・人工膀胱)の管理	687	71.8	24.0									3.0	0.47	0.93	酸素療法	687	73.1	22.0	0.4								3.1	0.59	1.42	レスピレーター(人工呼吸器)の管理	687	95.3	0.3									3.0	0	0.08	気管切開のケア	687	94.0	1.7									3.0	0.04	0.33	疼痛の管理	687	88.6	6.0	0.7								3.1	0.33	2.32	疼痛の管理のうち麻薬を用いるもの	687	94.6	0.9									3.1	0.02	0.18	経管栄養(胃ろう・腸ろうを含む)	687	63.0	19.7	9.6	2.6	0.3	0.3					3.1	3.24	6.39	モニター測定(血圧、心拍、酸素飽和度等)	687	86.6	6.6	1.5	0.4		0.3				0.1	3.1	0.86	5.34	褥瘡の処置	687	80.6	14.4	0.4								3.1	0.57	1.65	カテーテル(コンドームカテーテル、留置カテーテル等)の管理	687	51.2	41.0	2.8	0.4							3.1	2.18	3.41	喀痰吸引	687	37.9	21.4	5.0	1.3							3.1	2.71	4.92	ネブライザー	687	92.7	2.8	0.1								3.0	0.11	0.85	創傷処置(褥瘡を除く)	687	88.2	5.5	1.2	0.6							3.1	0.59	3.2	服薬管理(注射を除く)※	687	36.4	3.8	8.3	6.0	2.3	1.0	0.1	0.4	2.0	3.8	12.1	13.8	10.2	認知症に関する専門的ケア	687	77.9	2.2	1.9	2.2	1.0	1.2	0.3	1.2	1.7	1.9	2.5	0.7	5.4	排便	687	93.0	1.9	0.6								3.1	0.17	1.31	洗滌	687	63.9	13.0	3.0	1.0							3.1	0.14	1.28	一時的導尿	687	95.1	0.4									3.1	0.01	0.17	おむつ交換	687	18.2	1.2	1.7	2.6	4.5	6.0	12.8	13.4	14.1	9.0	9.5	1.6	5.4	嚥下食の提供	687	57.8	3.9	9.2	7.7	4.4	2.9	2.2	2.6	1.9	2.2	0.3	0.4	4.5	食事介助	687	47.0	0.6	5.7	11.9	10.8	7.7	3.8	2.9	2.0	1.0	0.9	0.3	4.8	排泄介助	687	17.8	4.5	10.8	9.9	5.5	4.8	2.8	3.9	4.4	8.3	15.4	4.9	2.8	更衣介助	687	34.4	6.0	4.7	3.2	2.9	1.9	3.3	4.4	11.9	13.5	5.1	6.8	その他	687	94.0	1.2	0.1	0.1							3.1	0.1	1.26
件数	0%	10%	20%	30%	40%	50%	60%	70%	80%	90%	100%	不詳	加重平均																																																																																																																																																																																																																																																																																																																																																																																																																																																																																																																																																																																																																																																																																																																																																																																																																																																																				
血糖測定・インスリン注射(自己管理・介助を含む)	687	61.9	37.0	2.0								2.9	0.13																																																																																																																																																																																																																																																																																																																																																																																																																																																																																																																																																																																																																																																																																																																																																																																																																																																																				
静脈内注射(点滴を含む)	687	64.0	17.0	0.3		1.0						2.9	0.1																																																																																																																																																																																																																																																																																																																																																																																																																																																																																																																																																																																																																																																																																																																																																																																																																																																																				
中心静脈栄養の管理	687	65.3	5.0									2.9	0.02																																																																																																																																																																																																																																																																																																																																																																																																																																																																																																																																																																																																																																																																																																																																																																																																																																																																				
透析(在宅自己腹膜透析を含む)の管理	687	95.1	0.7									2.9	0.49																																																																																																																																																																																																																																																																																																																																																																																																																																																																																																																																																																																																																																																																																																																																																																																																																																																																				
ストーマ(人工肛門・人工膀胱)の管理	687	71.8	24.0									2.9	0.58																																																																																																																																																																																																																																																																																																																																																																																																																																																																																																																																																																																																																																																																																																																																																																																																																																																																				
酸素療法	687	73.4	22.0	0.4								2.9	0.0																																																																																																																																																																																																																																																																																																																																																																																																																																																																																																																																																																																																																																																																																																																																																																																																																																																																				
レスピレーター(人工呼吸器)の管理	687	95.3	0.3									2.9	0.02																																																																																																																																																																																																																																																																																																																																																																																																																																																																																																																																																																																																																																																																																																																																																																																																																																																																				
気管切開のケア	687	94.0	1.7									2.9	0.31																																																																																																																																																																																																																																																																																																																																																																																																																																																																																																																																																																																																																																																																																																																																																																																																																																																																				
疼痛の管理	687	88.9	6.0	0.7		0.1						2.9	0.02																																																																																																																																																																																																																																																																																																																																																																																																																																																																																																																																																																																																																																																																																																																																																																																																																																																																				
疼痛の管理のうち麻薬を用いるもの	687	94.9	0.9									2.9	3.34																																																																																																																																																																																																																																																																																																																																																																																																																																																																																																																																																																																																																																																																																																																																																																																																																																																																				
経管栄養(胃ろう・腸ろうを含む)	687	63.3	19.7	9.6	2.6	0.3	0.3					2.9	0.92																																																																																																																																																																																																																																																																																																																																																																																																																																																																																																																																																																																																																																																																																																																																																																																																																																																																				
モニター測定(血圧、心拍、酸素飽和度等)	687	86.9	6.6	1.5	0.4		0.3			0.1		2.9	0.61																																																																																																																																																																																																																																																																																																																																																																																																																																																																																																																																																																																																																																																																																																																																																																																																																																																																				
褥瘡の処置	687	80.9	14.4	0.6								2.9	2.17																																																																																																																																																																																																																																																																																																																																																																																																																																																																																																																																																																																																																																																																																																																																																																																																																																																																				
カテーテル(コンドームカテーテル、留置カテーテル等)の管理	687	51.5	41.0	2.8	0.4							2.9	2.63																																																																																																																																																																																																																																																																																																																																																																																																																																																																																																																																																																																																																																																																																																																																																																																																																																																																				
喀痰吸引	687	38.1	21.4	5.0	1.3							2.9	9.1																																																																																																																																																																																																																																																																																																																																																																																																																																																																																																																																																																																																																																																																																																																																																																																																																																																																				
ネブライザー	687	92.7	2.8	0.1								2.9	0.58																																																																																																																																																																																																																																																																																																																																																																																																																																																																																																																																																																																																																																																																																																																																																																																																																																																																				
創傷処置(褥瘡を除く)	687	88.5	5.5	1.2	0.6							2.9	38.87																																																																																																																																																																																																																																																																																																																																																																																																																																																																																																																																																																																																																																																																																																																																																																																																																																																																				
服薬管理(注射を除く)※	687	36.4	3.8	8.3	6.0	2.3	1.0	0.1	0.4	2.0	3.8	12.1	13.8	9.9																																																																																																																																																																																																																																																																																																																																																																																																																																																																																																																																																																																																																																																																																																																																																																																																																																																																			
認知症に関する専門的ケア	687	78.2	2.2	1.9	2.2	1.0	1.2	0.3	1.2	1.7	1.9	2.5	0.7	5.1																																																																																																																																																																																																																																																																																																																																																																																																																																																																																																																																																																																																																																																																																																																																																																																																																																																																			
排便	687	93.3	1.9	0.6								2.9	0.15																																																																																																																																																																																																																																																																																																																																																																																																																																																																																																																																																																																																																																																																																																																																																																																																																																																																				
洗滌	687	64.1	13.0	3.0	1.0							2.9	0.11																																																																																																																																																																																																																																																																																																																																																																																																																																																																																																																																																																																																																																																																																																																																																																																																																																																																				
一時的導尿	687	95.3	0.4									2.9	0.01																																																																																																																																																																																																																																																																																																																																																																																																																																																																																																																																																																																																																																																																																																																																																																																																																																																																				
おむつ交換	687	18.5	1.2	1.7	2.6	4.5	6.0	12.8	13.4	14.1	9.0	9.5	1.6	5.1																																																																																																																																																																																																																																																																																																																																																																																																																																																																																																																																																																																																																																																																																																																																																																																																																																																																			
嚥下食の提供	687	58.1	3.9	9.2	7.7	4.4	2.9	2.2	2.6	1.9	2.2	0.3	0.4	4.3																																																																																																																																																																																																																																																																																																																																																																																																																																																																																																																																																																																																																																																																																																																																																																																																																																																																			
食事介助	687	47.9	0.6	5.7	11.9	10.8	7.7	3.8	2.9	2.0	1.0	0.9	0.3	4.5																																																																																																																																																																																																																																																																																																																																																																																																																																																																																																																																																																																																																																																																																																																																																																																																																																																																			
排泄介助	687	18.2	4.5	10.8	9.9	5.5	4.8	2.8	3.9	4.4	8.3	15.4	4.9	2.8																																																																																																																																																																																																																																																																																																																																																																																																																																																																																																																																																																																																																																																																																																																																																																																																																																																																			
更衣介助	687	34.6	6.0	4.7	3.2	2.9	1.9	3.3	4.4	11.9	13.5	5.1	6.8																																																																																																																																																																																																																																																																																																																																																																																																																																																																																																																																																																																																																																																																																																																																																																																																																																																																				
その他	687	94.3	1.2	0.1	0.1							2.9	0.1																																																																																																																																																																																																																																																																																																																																																																																																																																																																																																																																																																																																																																																																																																																																																																																																																																																																				
件数	0%	10%	20%	30%	40%	50%	60%	70%	80%	90%	100%	不詳	平均	標準偏差																																																																																																																																																																																																																																																																																																																																																																																																																																																																																																																																																																																																																																																																																																																																																																																																																																																																			
血糖測定・インスリン注射(自己管理・介助を含む)	687	61.7	37.0	2.0								3.1	0.14	0.76																																																																																																																																																																																																																																																																																																																																																																																																																																																																																																																																																																																																																																																																																																																																																																																																																																																																			
静脈内注射(点滴を含む)	687	62.9	17.0	0.3								3.1	0.13	1.45																																																																																																																																																																																																																																																																																																																																																																																																																																																																																																																																																																																																																																																																																																																																																																																																																																																																			
中心静脈栄養の管理	687	64.9	0.7									3.0	0.03	0.39																																																																																																																																																																																																																																																																																																																																																																																																																																																																																																																																																																																																																																																																																																																																																																																																																																																																			
透析(在宅自己腹膜透析を含む)の管理	687	94.9	0.7									3.0	0.01	0.17																																																																																																																																																																																																																																																																																																																																																																																																																																																																																																																																																																																																																																																																																																																																																																																																																																																																			
ストーマ(人工肛門・人工膀胱)の管理	687	71.8	24.0									3.0	0.47	0.93																																																																																																																																																																																																																																																																																																																																																																																																																																																																																																																																																																																																																																																																																																																																																																																																																																																																			
酸素療法	687	73.1	22.0	0.4								3.1	0.59	1.42																																																																																																																																																																																																																																																																																																																																																																																																																																																																																																																																																																																																																																																																																																																																																																																																																																																																			
レスピレーター(人工呼吸器)の管理	687	95.3	0.3									3.0	0	0.08																																																																																																																																																																																																																																																																																																																																																																																																																																																																																																																																																																																																																																																																																																																																																																																																																																																																			
気管切開のケア	687	94.0	1.7									3.0	0.04	0.33																																																																																																																																																																																																																																																																																																																																																																																																																																																																																																																																																																																																																																																																																																																																																																																																																																																																			
疼痛の管理	687	88.6	6.0	0.7								3.1	0.33	2.32																																																																																																																																																																																																																																																																																																																																																																																																																																																																																																																																																																																																																																																																																																																																																																																																																																																																			
疼痛の管理のうち麻薬を用いるもの	687	94.6	0.9									3.1	0.02	0.18																																																																																																																																																																																																																																																																																																																																																																																																																																																																																																																																																																																																																																																																																																																																																																																																																																																																			
経管栄養(胃ろう・腸ろうを含む)	687	63.0	19.7	9.6	2.6	0.3	0.3					3.1	3.24	6.39																																																																																																																																																																																																																																																																																																																																																																																																																																																																																																																																																																																																																																																																																																																																																																																																																																																																			
モニター測定(血圧、心拍、酸素飽和度等)	687	86.6	6.6	1.5	0.4		0.3				0.1	3.1	0.86	5.34																																																																																																																																																																																																																																																																																																																																																																																																																																																																																																																																																																																																																																																																																																																																																																																																																																																																			
褥瘡の処置	687	80.6	14.4	0.4								3.1	0.57	1.65																																																																																																																																																																																																																																																																																																																																																																																																																																																																																																																																																																																																																																																																																																																																																																																																																																																																			
カテーテル(コンドームカテーテル、留置カテーテル等)の管理	687	51.2	41.0	2.8	0.4							3.1	2.18	3.41																																																																																																																																																																																																																																																																																																																																																																																																																																																																																																																																																																																																																																																																																																																																																																																																																																																																			
喀痰吸引	687	37.9	21.4	5.0	1.3							3.1	2.71	4.92																																																																																																																																																																																																																																																																																																																																																																																																																																																																																																																																																																																																																																																																																																																																																																																																																																																																			
ネブライザー	687	92.7	2.8	0.1								3.0	0.11	0.85																																																																																																																																																																																																																																																																																																																																																																																																																																																																																																																																																																																																																																																																																																																																																																																																																																																																			
創傷処置(褥瘡を除く)	687	88.2	5.5	1.2	0.6							3.1	0.59	3.2																																																																																																																																																																																																																																																																																																																																																																																																																																																																																																																																																																																																																																																																																																																																																																																																																																																																			
服薬管理(注射を除く)※	687	36.4	3.8	8.3	6.0	2.3	1.0	0.1	0.4	2.0	3.8	12.1	13.8	10.2																																																																																																																																																																																																																																																																																																																																																																																																																																																																																																																																																																																																																																																																																																																																																																																																																																																																			
認知症に関する専門的ケア	687	77.9	2.2	1.9	2.2	1.0	1.2	0.3	1.2	1.7	1.9	2.5	0.7	5.4																																																																																																																																																																																																																																																																																																																																																																																																																																																																																																																																																																																																																																																																																																																																																																																																																																																																			
排便	687	93.0	1.9	0.6								3.1	0.17	1.31																																																																																																																																																																																																																																																																																																																																																																																																																																																																																																																																																																																																																																																																																																																																																																																																																																																																			
洗滌	687	63.9	13.0	3.0	1.0							3.1	0.14	1.28																																																																																																																																																																																																																																																																																																																																																																																																																																																																																																																																																																																																																																																																																																																																																																																																																																																																			
一時的導尿	687	95.1	0.4									3.1	0.01	0.17																																																																																																																																																																																																																																																																																																																																																																																																																																																																																																																																																																																																																																																																																																																																																																																																																																																																			
おむつ交換	687	18.2	1.2	1.7	2.6	4.5	6.0	12.8	13.4	14.1	9.0	9.5	1.6	5.4																																																																																																																																																																																																																																																																																																																																																																																																																																																																																																																																																																																																																																																																																																																																																																																																																																																																			
嚥下食の提供	687	57.8	3.9	9.2	7.7	4.4	2.9	2.2	2.6	1.9	2.2	0.3	0.4	4.5																																																																																																																																																																																																																																																																																																																																																																																																																																																																																																																																																																																																																																																																																																																																																																																																																																																																			
食事介助	687	47.0	0.6	5.7	11.9	10.8	7.7	3.8	2.9	2.0	1.0	0.9	0.3	4.8																																																																																																																																																																																																																																																																																																																																																																																																																																																																																																																																																																																																																																																																																																																																																																																																																																																																			
排泄介助	687	17.8	4.5	10.8	9.9	5.5	4.8	2.8	3.9	4.4	8.3	15.4	4.9	2.8																																																																																																																																																																																																																																																																																																																																																																																																																																																																																																																																																																																																																																																																																																																																																																																																																																																																			
更衣介助	687	34.4	6.0	4.7	3.2	2.9	1.9	3.3	4.4	11.9	13.5	5.1	6.8																																																																																																																																																																																																																																																																																																																																																																																																																																																																																																																																																																																																																																																																																																																																																																																																																																																																				
その他	687	94.0	1.2	0.1	0.1							3.1	0.1	1.26																																																																																																																																																																																																																																																																																																																																																																																																																																																																																																																																																																																																																																																																																																																																																																																																																																																																			

頁	修正箇所	正	誤																																																																																																																																																																																																																																																																																																																																																																																																																																																																																																																																																																																																																																																																																																																																																																																																																																																		
		<p style="text-align: center;">＜介護老人保健施設【従来型】：日中＞</p> <table border="1"> <thead> <tr> <th>件数</th> <th>0%</th> <th>10%</th> <th>20%</th> <th>30%</th> <th>40%</th> <th>50%</th> <th>60%</th> <th>70%</th> <th>80%</th> <th>90%</th> <th>100%</th> <th>不詳</th> <th>加算平均</th> </tr> </thead> <tbody> <tr> <td>血糖測定・インスリン注射(自己管理・介助を含む)</td> <td>412</td> <td>149 36.2%</td> <td>199 48.3%</td> <td>20 4.9%</td> <td>4 1.0%</td> <td>1 0.2%</td> <td></td> <td></td> <td></td> <td></td> <td></td> <td>39 9.5%</td> <td>2.58</td> </tr> <tr> <td>静脈内注射(点滴を含む)</td> <td>412</td> <td>254 61.7%</td> <td>118 28.6%</td> <td>1 0.2%</td> <td></td> <td></td> <td></td> <td></td> <td></td> <td></td> <td></td> <td>39 9.5%</td> <td>0.9</td> </tr> <tr> <td>中心静脈栄養の管理</td> <td>412</td> <td>90.0%</td> <td>0.5%</td> <td></td> <td></td> <td></td> <td></td> <td></td> <td></td> <td></td> <td></td> <td>39 9.5%</td> <td>0.01</td> </tr> <tr> <td>透析(在宅自己腹膜透析を含む)の管理</td> <td>412</td> <td>86.7%</td> <td>3.4%</td> <td></td> <td></td> <td>1 0.2%</td> <td></td> <td></td> <td></td> <td>1 0.2%</td> <td></td> <td>39 9.5%</td> <td>0.43</td> </tr> <tr> <td>ストーマ(人工肛門・人工膀胱)の管理</td> <td>412</td> <td>48.8%</td> <td>41.5%</td> <td>0.2%</td> <td></td> <td></td> <td></td> <td></td> <td></td> <td></td> <td></td> <td>39 9.5%</td> <td>0.81</td> </tr> <tr> <td>酸素療法</td> <td>412</td> <td>66.7%</td> <td>23.5%</td> <td></td> <td>1 0.2%</td> <td></td> <td></td> <td></td> <td></td> <td></td> <td></td> <td>39 9.5%</td> <td>0.57</td> </tr> <tr> <td>レスピレーター(人工呼吸器)の管理</td> <td>412</td> <td>90.5%</td> <td></td> <td></td> <td></td> <td></td> <td></td> <td></td> <td></td> <td></td> <td></td> <td>39 9.5%</td> <td>0</td> </tr> <tr> <td>気管切開のケア</td> <td>412</td> <td>83.7%</td> <td>6.8%</td> <td></td> <td></td> <td></td> <td></td> <td></td> <td></td> <td></td> <td></td> <td>39 9.5%</td> <td>0.11</td> </tr> <tr> <td>疼痛の管理</td> <td>412</td> <td>292 70.9%</td> <td>63 15.3%</td> <td>12 2.9%</td> <td>3 0.7%</td> <td>2 0.5%</td> <td>1 0.2%</td> <td></td> <td></td> <td></td> <td></td> <td>39 9.5%</td> <td>1.51</td> </tr> <tr> <td>疼痛の管理のうち麻薬を用いるもの</td> <td>412</td> <td>370 89.8%</td> <td>3 0.7%</td> <td></td> <td></td> <td></td> <td></td> <td></td> <td></td> <td></td> <td></td> <td>39 9.5%</td> <td>0.01</td> </tr> <tr> <td>経管栄養(胃ろう・腸ろうを含む)</td> <td>412</td> <td>19.2%</td> <td>52.9%</td> <td>14.3%</td> <td>3.2%</td> <td>0.2%</td> <td>0.7%</td> <td></td> <td></td> <td></td> <td></td> <td>39 9.5%</td> <td>4.0</td> </tr> <tr> <td>モニター測定(血圧、心拍、酸素飽和度等)</td> <td>412</td> <td>307 74.5%</td> <td>41 10.0%</td> <td>7 1.7%</td> <td>2 0.5%</td> <td>2 0.2%</td> <td>1 0.2%</td> <td>1 0.2%</td> <td>1 0.2%</td> <td>6 1.5%</td> <td>43 10.4%</td> <td>39 9.5%</td> <td>2.47</td> </tr> <tr> <td>褥瘡の処置</td> <td>412</td> <td>30.6%</td> <td>56.3%</td> <td>3.6%</td> <td></td> <td></td> <td></td> <td></td> <td></td> <td></td> <td></td> <td>39 9.5%</td> <td>4.0</td> </tr> <tr> <td>カテーテル(コンドームカテーテル、留置カテーテル等)の管理</td> <td>412</td> <td>23.8%</td> <td>60.9%</td> <td>5.3%</td> <td>0.2%</td> <td></td> <td>0.2%</td> <td></td> <td></td> <td></td> <td></td> <td>39 9.5%</td> <td>3.70</td> </tr> <tr> <td>喀痰吸引</td> <td>412</td> <td>32.3%</td> <td>50.5%</td> <td>5.8%</td> <td>1.7%</td> <td>0.2%</td> <td></td> <td></td> <td></td> <td></td> <td></td> <td>39 9.5%</td> <td>3.33</td> </tr> <tr> <td>ネブライザー</td> <td>412</td> <td>80.8%</td> <td>9.5%</td> <td>0.2%</td> <td></td> <td></td> <td></td> <td></td> <td></td> <td></td> <td></td> <td>39 9.5%</td> <td>0.31</td> </tr> <tr> <td>創傷処置(褥瘡を除く)</td> <td>412</td> <td>43.4%</td> <td>36.4%</td> <td>6.6%</td> <td>1.5%</td> <td>1.0%</td> <td>1.2%</td> <td>0.2%</td> <td></td> <td>0.2%</td> <td></td> <td>39 9.5%</td> <td>4.6</td> </tr> <tr> <td>服薬管理(注射を除く)</td> <td>412</td> <td>5.3%</td> <td></td> <td></td> <td></td> <td>4 1.0%</td> <td>7 1.7%</td> <td>12 2.9%</td> <td>11 2.7%</td> <td>14 3.4%</td> <td>33 8.0%</td> <td>138 33.5%</td> <td>87 21.1%</td> <td>84 20.4%</td> </tr> <tr> <td>認知症に関する専門的ケア</td> <td>412</td> <td>69.9%</td> <td>3.2%</td> <td>1.2%</td> <td>3.4%</td> <td>2.2%</td> <td>4.1%</td> <td>2.9%</td> <td>1.5%</td> <td>0.7%</td> <td>0.2%</td> <td>0.5%</td> <td>0.5%</td> <td>9.7%</td> </tr> <tr> <td>排便</td> <td>412</td> <td>45.4%</td> <td>39.8%</td> <td>4.6%</td> <td>0.2%</td> <td>0.2%</td> <td></td> <td></td> <td></td> <td></td> <td></td> <td>39 9.5%</td> <td>2.6</td> </tr> <tr> <td>洗滌</td> <td>412</td> <td>49.3%</td> <td>34.7%</td> <td>4.9%</td> <td>0.7%</td> <td>0.5%</td> <td>0.2%</td> <td></td> <td></td> <td></td> <td></td> <td>39 9.5%</td> <td>2.51</td> </tr> <tr> <td>一時的導尿</td> <td>412</td> <td>85.0%</td> <td>5.6%</td> <td></td> <td></td> <td></td> <td></td> <td></td> <td></td> <td></td> <td></td> <td>39 9.5%</td> <td>0.08</td> </tr> <tr> <td>おむつ交換</td> <td>412</td> <td>4.6%</td> <td>3.2%</td> <td>10.7%</td> <td>12.1%</td> <td>10.2%</td> <td>11.7%</td> <td>12.4%</td> <td>6.3%</td> <td>7.5%</td> <td>6.3%</td> <td>4.4%</td> <td>1.2%</td> <td>9.5%</td> </tr> <tr> <td>嚥下食の提供</td> <td>412</td> <td>23.3%</td> <td>18.7%</td> <td>22.3%</td> <td>10.7%</td> <td>5.6%</td> <td>3.9%</td> <td>1.5%</td> <td>1.5%</td> <td>1.2%</td> <td>1.2%</td> <td>0.7%</td> <td>9.5%</td> </tr> <tr> <td>食事介助</td> <td>412</td> <td>3.9%</td> <td>12.9%</td> <td>36.2%</td> <td>22.8%</td> <td>6.6%</td> <td>2.7%</td> <td>1.9%</td> <td>0.5%</td> <td>1.2%</td> <td>1.7%</td> <td>0.2%</td> <td>39 9.5%</td> <td>20.55</td> </tr> <tr> <td>排泄介助</td> <td>412</td> <td>3.9%</td> <td>1.7%</td> <td>6.6%</td> <td>10.4%</td> <td>12.6%</td> <td>9.5%</td> <td>9.0%</td> <td>9.5%</td> <td>7.5%</td> <td>11.2%</td> <td>5.8%</td> <td>1.7%</td> <td>10.4%</td> </tr> <tr> <td>更衣介助</td> <td>412</td> <td>6.1%</td> <td>1.9%</td> <td>3.4%</td> <td>3.2%</td> <td>5.1%</td> <td>8.5%</td> <td>8.3%</td> <td>10.2%</td> <td>8.5%</td> <td>12.6%</td> <td>16.5%</td> <td>4.1%</td> <td>11.7%</td> </tr> </tbody> </table>	件数	0%	10%	20%	30%	40%	50%	60%	70%	80%	90%	100%	不詳	加算平均	血糖測定・インスリン注射(自己管理・介助を含む)	412	149 36.2%	199 48.3%	20 4.9%	4 1.0%	1 0.2%						39 9.5%	2.58	静脈内注射(点滴を含む)	412	254 61.7%	118 28.6%	1 0.2%								39 9.5%	0.9	中心静脈栄養の管理	412	90.0%	0.5%									39 9.5%	0.01	透析(在宅自己腹膜透析を含む)の管理	412	86.7%	3.4%			1 0.2%				1 0.2%		39 9.5%	0.43	ストーマ(人工肛門・人工膀胱)の管理	412	48.8%	41.5%	0.2%								39 9.5%	0.81	酸素療法	412	66.7%	23.5%		1 0.2%							39 9.5%	0.57	レスピレーター(人工呼吸器)の管理	412	90.5%										39 9.5%	0	気管切開のケア	412	83.7%	6.8%									39 9.5%	0.11	疼痛の管理	412	292 70.9%	63 15.3%	12 2.9%	3 0.7%	2 0.5%	1 0.2%					39 9.5%	1.51	疼痛の管理のうち麻薬を用いるもの	412	370 89.8%	3 0.7%									39 9.5%	0.01	経管栄養(胃ろう・腸ろうを含む)	412	19.2%	52.9%	14.3%	3.2%	0.2%	0.7%					39 9.5%	4.0	モニター測定(血圧、心拍、酸素飽和度等)	412	307 74.5%	41 10.0%	7 1.7%	2 0.5%	2 0.2%	1 0.2%	1 0.2%	1 0.2%	6 1.5%	43 10.4%	39 9.5%	2.47	褥瘡の処置	412	30.6%	56.3%	3.6%								39 9.5%	4.0	カテーテル(コンドームカテーテル、留置カテーテル等)の管理	412	23.8%	60.9%	5.3%	0.2%		0.2%					39 9.5%	3.70	喀痰吸引	412	32.3%	50.5%	5.8%	1.7%	0.2%						39 9.5%	3.33	ネブライザー	412	80.8%	9.5%	0.2%								39 9.5%	0.31	創傷処置(褥瘡を除く)	412	43.4%	36.4%	6.6%	1.5%	1.0%	1.2%	0.2%		0.2%		39 9.5%	4.6	服薬管理(注射を除く)	412	5.3%				4 1.0%	7 1.7%	12 2.9%	11 2.7%	14 3.4%	33 8.0%	138 33.5%	87 21.1%	84 20.4%	認知症に関する専門的ケア	412	69.9%	3.2%	1.2%	3.4%	2.2%	4.1%	2.9%	1.5%	0.7%	0.2%	0.5%	0.5%	9.7%	排便	412	45.4%	39.8%	4.6%	0.2%	0.2%						39 9.5%	2.6	洗滌	412	49.3%	34.7%	4.9%	0.7%	0.5%	0.2%					39 9.5%	2.51	一時的導尿	412	85.0%	5.6%									39 9.5%	0.08	おむつ交換	412	4.6%	3.2%	10.7%	12.1%	10.2%	11.7%	12.4%	6.3%	7.5%	6.3%	4.4%	1.2%	9.5%	嚥下食の提供	412	23.3%	18.7%	22.3%	10.7%	5.6%	3.9%	1.5%	1.5%	1.2%	1.2%	0.7%	9.5%	食事介助	412	3.9%	12.9%	36.2%	22.8%	6.6%	2.7%	1.9%	0.5%	1.2%	1.7%	0.2%	39 9.5%	20.55	排泄介助	412	3.9%	1.7%	6.6%	10.4%	12.6%	9.5%	9.0%	9.5%	7.5%	11.2%	5.8%	1.7%	10.4%	更衣介助	412	6.1%	1.9%	3.4%	3.2%	5.1%	8.5%	8.3%	10.2%	8.5%	12.6%	16.5%	4.1%	11.7%	<p style="text-align: center;">＜介護老人保健施設【従来型】：日中＞</p> <table border="1"> <thead> <tr> <th>件数</th> <th>0%</th> <th>10%</th> <th>20%</th> <th>30%</th> <th>40%</th> <th>50%</th> <th>60%</th> <th>70%</th> <th>80%</th> <th>90%</th> <th>100%</th> <th>不詳</th> <th>平均</th> <th>標準偏差</th> </tr> </thead> <tbody> <tr> <td>血糖測定・インスリン注射(自己管理・介助を含む)</td> <td>412</td> <td>149 36.2%</td> <td>199 48.3%</td> <td>20 4.9%</td> <td>4 1.0%</td> <td>1 0.2%</td> <td></td> <td></td> <td></td> <td></td> <td></td> <td>39 9.5%</td> <td>2.74</td> <td>4.43</td> </tr> <tr> <td>静脈内注射(点滴を含む)</td> <td>412</td> <td>254 61.7%</td> <td>118 28.6%</td> <td>1 0.2%</td> <td></td> <td></td> <td></td> <td></td> <td></td> <td></td> <td></td> <td>39 9.5%</td> <td>0.88</td> <td>1.75</td> </tr> <tr> <td>中心静脈栄養の管理</td> <td>412</td> <td>90.0%</td> <td>0.5%</td> <td></td> <td></td> <td></td> <td></td> <td></td> <td></td> <td></td> <td></td> <td>39 9.5%</td> <td>0.01</td> <td>0.08</td> </tr> <tr> <td>透析(在宅自己腹膜透析を含む)の管理</td> <td>412</td> <td>86.7%</td> <td>3.4%</td> <td></td> <td></td> <td>1 0.2%</td> <td></td> <td></td> <td></td> <td>1 0.2%</td> <td></td> <td>39 9.5%</td> <td>0.58</td> <td>6.03</td> </tr> <tr> <td>ストーマ(人工肛門・人工膀胱)の管理</td> <td>412</td> <td>48.8%</td> <td>41.5%</td> <td>0.2%</td> <td></td> <td></td> <td></td> <td></td> <td></td> <td></td> <td></td> <td>39 9.5%</td> <td>0.82</td> <td>1.16</td> </tr> <tr> <td>酸素療法</td> <td>412</td> <td>66.7%</td> <td>23.5%</td> <td></td> <td>1 0.2%</td> <td></td> <td></td> <td></td> <td></td> <td></td> <td></td> <td>39 9.5%</td> <td>0.68</td> <td>1.73</td> </tr> <tr> <td>レスピレーター(人工呼吸器)の管理</td> <td>412</td> <td>90.5%</td> <td></td> <td></td> <td></td> <td></td> <td></td> <td></td> <td></td> <td></td> <td></td> <td>39 9.5%</td> <td>0</td> <td>0</td> </tr> <tr> <td>気管切開のケア</td> <td>412</td> <td>83.7%</td> <td>6.8%</td> <td></td> <td></td> <td></td> <td></td> <td></td> <td></td> <td></td> <td></td> <td>39 9.5%</td> <td>0.11</td> <td>0.46</td> </tr> <tr> <td>疼痛の管理</td> <td>412</td> <td>292 70.9%</td> <td>63 15.3%</td> <td>12 2.9%</td> <td>3 0.7%</td> <td>2 0.5%</td> <td>1 0.2%</td> <td></td> <td></td> <td></td> <td></td> <td>39 9.5%</td> <td>1.62</td> <td>4.81</td> </tr> <tr> <td>疼痛の管理のうち麻薬を用いるもの</td> <td>412</td> <td>370 89.8%</td> <td>3 0.7%</td> <td></td> <td></td> <td></td> <td></td> <td></td> <td></td> <td></td> <td></td> <td>39 9.5%</td> <td>0.01</td> <td>0.1</td> </tr> <tr> <td>経管栄養(胃ろう・腸ろうを含む)</td> <td>412</td> <td>19.2%</td> <td>52.9%</td> <td>14.3%</td> <td>3.2%</td> <td>0.2%</td> <td>0.7%</td> <td></td> <td></td> <td></td> <td></td> <td>39 9.5%</td> <td>5.99</td> <td>6.74</td> </tr> <tr> <td>モニター測定(血圧、心拍、酸素飽和度等)</td> <td>412</td> <td>307 74.5%</td> <td>41 10.0%</td> <td>7 1.7%</td> <td>2 0.5%</td> <td>2 0.2%</td> <td>1 0.2%</td> <td>1 0.2%</td> <td>1 0.2%</td> <td>6 1.5%</td> <td>43 10.4%</td> <td>39 9.5%</td> <td>3.31</td> <td>14.88</td> </tr> <tr> <td>褥瘡の処置</td> <td>412</td> <td>30.6%</td> <td>56.3%</td> <td>3.6%</td> <td></td> <td></td> <td></td> <td></td> <td></td> <td></td> <td></td> <td>39 9.5%</td> <td>2.55</td> <td>3.09</td> </tr> <tr> <td>カテーテル、留置カテーテル等の管理</td> <td>412</td> <td>23.8%</td> <td>60.9%</td> <td>5.3%</td> <td>0.2%</td> <td></td> <td>0.2%</td> <td></td> <td></td> <td></td> <td></td> <td>39 9.5%</td> <td>3.73</td> <td>4.06</td> </tr> <tr> <td>喀痰吸引</td> <td>412</td> <td>32.3%</td> <td>50.5%</td> <td>5.8%</td> <td>1.7%</td> <td>0.2%</td> <td></td> <td></td> <td></td> <td></td> <td></td> <td>39 9.5%</td> <td>3.47</td> <td>5.03</td> </tr> <tr> <td>ネブライザー</td> <td>412</td> <td>80.8%</td> <td>9.5%</td> <td>0.2%</td> <td></td> <td></td> <td></td> <td></td> <td></td> <td></td> <td></td> <td>39 9.5%</td> <td>0.29</td> <td>1.23</td> </tr> <tr> <td>創傷処置(褥瘡を除く)</td> <td>412</td> <td>43.4%</td> <td>36.4%</td> <td>6.6%</td> <td>1.5%</td> <td>1.0%</td> <td>1.2%</td> <td>0.2%</td> <td></td> <td>0.2%</td> <td></td> <td>39 9.5%</td> <td>4.37</td> <td>8.88</td> </tr> <tr> <td>服薬管理(注射を除く)</td> <td>412</td> <td>5.3%</td> <td></td> <td></td> <td></td> <td>4 1.0%</td> <td>7 1.7%</td> <td>12 2.9%</td> <td>11 2.7%</td> <td>14 3.4%</td> <td>33 8.0%</td> <td>138 33.5%</td> <td>87 21.1%</td> <td>84 20.4%</td> </tr> <tr> <td>認知症に関する専門的ケア</td> <td>412</td> <td>69.9%</td> <td>3.2%</td> <td>1.2%</td> <td>3.4%</td> <td>2.2%</td> <td>4.1%</td> <td>2.9%</td> <td>1.5%</td> <td>0.7%</td> <td>0.2%</td> <td>0.5%</td> <td>0.5%</td> <td>9.7%</td> </tr> <tr> <td>排便</td> <td>412</td> <td>45.4%</td> <td>39.8%</td> <td>4.6%</td> <td>0.2%</td> <td>0.2%</td> <td></td> <td></td> <td></td> <td></td> <td></td> <td>39 9.5%</td> <td>2.7</td> <td>5.43</td> </tr> <tr> <td>洗滌</td> <td>412</td> <td>49.3%</td> <td>34.7%</td> <td>4.9%</td> <td>0.7%</td> <td>0.5%</td> <td>0.2%</td> <td></td> <td></td> <td></td> <td></td> <td>39 9.5%</td> <td>2.7</td> <td>5.81</td> </tr> <tr> <td>一時的導尿</td> <td>412</td> <td>85.0%</td> <td>5.6%</td> <td></td> <td></td> <td></td> <td></td> <td></td> <td></td> <td></td> <td></td> <td>39 9.5%</td> <td>0.09</td> <td>0.39</td> </tr> <tr> <td>おむつ交換</td> <td>412</td> <td>4.6%</td> <td>3.2%</td> <td>10.7%</td> <td>12.1%</td> <td>10.2%</td> <td>11.7%</td> <td>12.4%</td> <td>6.3%</td> <td>7.5%</td> <td>6.3%</td> <td>4.4%</td> <td>1.2%</td> <td>9.5%</td> </tr> <tr> <td>嚥下食の提供</td> <td>412</td> <td>23.3%</td> <td>18.7%</td> <td>22.3%</td> <td>10.7%</td> <td>5.6%</td> <td>3.9%</td> <td>1.5%</td> <td>1.5%</td> <td>1.2%</td> <td>1.2%</td> <td>0.7%</td> <td>9.5%</td> </tr> <tr> <td>食事介助</td> <td>412</td> <td>3.9%</td> <td>12.9%</td> <td>36.2%</td> <td>22.8%</td> <td>6.6%</td> <td>2.7%</td> <td>1.9%</td> <td>0.5%</td> <td>1.2%</td> <td>1.7%</td> <td>0.2%</td> <td>39 9.5%</td> <td>21.03</td> <td>16.1</td> </tr> <tr> <td>排泄介助</td> <td>412</td> <td>3.9%</td> <td>1.7%</td> <td>6.6%</td> <td>10.4%</td> <td>12.6%</td> <td>9.5%</td> <td>9.0%</td> <td>9.5%</td> <td>7.5%</td> <td>11.2%</td> <td>5.8%</td> <td>1.7%</td> <td>10.4%</td> </tr> <tr> <td>更衣介助</td> <td>412</td> <td>6.1%</td> <td>1.9%</td> <td>3.4%</td> <td>3.2%</td> <td>5.1%</td> <td>8.5%</td> <td>8.3%</td> <td>10.2%</td> <td>8.5%</td> <td>12.6%</td> <td>16.5%</td> <td>4.1%</td> <td>11.7%</td> </tr> </tbody> </table>	件数	0%	10%	20%	30%	40%	50%	60%	70%	80%	90%	100%	不詳	平均	標準偏差	血糖測定・インスリン注射(自己管理・介助を含む)	412	149 36.2%	199 48.3%	20 4.9%	4 1.0%	1 0.2%						39 9.5%	2.74	4.43	静脈内注射(点滴を含む)	412	254 61.7%	118 28.6%	1 0.2%								39 9.5%	0.88	1.75	中心静脈栄養の管理	412	90.0%	0.5%									39 9.5%	0.01	0.08	透析(在宅自己腹膜透析を含む)の管理	412	86.7%	3.4%			1 0.2%				1 0.2%		39 9.5%	0.58	6.03	ストーマ(人工肛門・人工膀胱)の管理	412	48.8%	41.5%	0.2%								39 9.5%	0.82	1.16	酸素療法	412	66.7%	23.5%		1 0.2%							39 9.5%	0.68	1.73	レスピレーター(人工呼吸器)の管理	412	90.5%										39 9.5%	0	0	気管切開のケア	412	83.7%	6.8%									39 9.5%	0.11	0.46	疼痛の管理	412	292 70.9%	63 15.3%	12 2.9%	3 0.7%	2 0.5%	1 0.2%					39 9.5%	1.62	4.81	疼痛の管理のうち麻薬を用いるもの	412	370 89.8%	3 0.7%									39 9.5%	0.01	0.1	経管栄養(胃ろう・腸ろうを含む)	412	19.2%	52.9%	14.3%	3.2%	0.2%	0.7%					39 9.5%	5.99	6.74	モニター測定(血圧、心拍、酸素飽和度等)	412	307 74.5%	41 10.0%	7 1.7%	2 0.5%	2 0.2%	1 0.2%	1 0.2%	1 0.2%	6 1.5%	43 10.4%	39 9.5%	3.31	14.88	褥瘡の処置	412	30.6%	56.3%	3.6%								39 9.5%	2.55	3.09	カテーテル、留置カテーテル等の管理	412	23.8%	60.9%	5.3%	0.2%		0.2%					39 9.5%	3.73	4.06	喀痰吸引	412	32.3%	50.5%	5.8%	1.7%	0.2%						39 9.5%	3.47	5.03	ネブライザー	412	80.8%	9.5%	0.2%								39 9.5%	0.29	1.23	創傷処置(褥瘡を除く)	412	43.4%	36.4%	6.6%	1.5%	1.0%	1.2%	0.2%		0.2%		39 9.5%	4.37	8.88	服薬管理(注射を除く)	412	5.3%				4 1.0%	7 1.7%	12 2.9%	11 2.7%	14 3.4%	33 8.0%	138 33.5%	87 21.1%	84 20.4%	認知症に関する専門的ケア	412	69.9%	3.2%	1.2%	3.4%	2.2%	4.1%	2.9%	1.5%	0.7%	0.2%	0.5%	0.5%	9.7%	排便	412	45.4%	39.8%	4.6%	0.2%	0.2%						39 9.5%	2.7	5.43	洗滌	412	49.3%	34.7%	4.9%	0.7%	0.5%	0.2%					39 9.5%	2.7	5.81	一時的導尿	412	85.0%	5.6%									39 9.5%	0.09	0.39	おむつ交換	412	4.6%	3.2%	10.7%	12.1%	10.2%	11.7%	12.4%	6.3%	7.5%	6.3%	4.4%	1.2%	9.5%	嚥下食の提供	412	23.3%	18.7%	22.3%	10.7%	5.6%	3.9%	1.5%	1.5%	1.2%	1.2%	0.7%	9.5%	食事介助	412	3.9%	12.9%	36.2%	22.8%	6.6%	2.7%	1.9%	0.5%	1.2%	1.7%	0.2%	39 9.5%	21.03	16.1	排泄介助	412	3.9%	1.7%	6.6%	10.4%	12.6%	9.5%	9.0%	9.5%	7.5%	11.2%	5.8%	1.7%	10.4%	更衣介助	412	6.1%	1.9%	3.4%	3.2%	5.1%	8.5%	8.3%	10.2%	8.5%	12.6%	16.5%	4.1%	11.7%
件数	0%	10%	20%	30%	40%	50%	60%	70%	80%	90%	100%	不詳	加算平均																																																																																																																																																																																																																																																																																																																																																																																																																																																																																																																																																																																																																																																																																																																																																																																																																																								
血糖測定・インスリン注射(自己管理・介助を含む)	412	149 36.2%	199 48.3%	20 4.9%	4 1.0%	1 0.2%						39 9.5%	2.58																																																																																																																																																																																																																																																																																																																																																																																																																																																																																																																																																																																																																																																																																																																																																																																																																																								
静脈内注射(点滴を含む)	412	254 61.7%	118 28.6%	1 0.2%								39 9.5%	0.9																																																																																																																																																																																																																																																																																																																																																																																																																																																																																																																																																																																																																																																																																																																																																																																																																																								
中心静脈栄養の管理	412	90.0%	0.5%									39 9.5%	0.01																																																																																																																																																																																																																																																																																																																																																																																																																																																																																																																																																																																																																																																																																																																																																																																																																																								
透析(在宅自己腹膜透析を含む)の管理	412	86.7%	3.4%			1 0.2%				1 0.2%		39 9.5%	0.43																																																																																																																																																																																																																																																																																																																																																																																																																																																																																																																																																																																																																																																																																																																																																																																																																																								
ストーマ(人工肛門・人工膀胱)の管理	412	48.8%	41.5%	0.2%								39 9.5%	0.81																																																																																																																																																																																																																																																																																																																																																																																																																																																																																																																																																																																																																																																																																																																																																																																																																																								
酸素療法	412	66.7%	23.5%		1 0.2%							39 9.5%	0.57																																																																																																																																																																																																																																																																																																																																																																																																																																																																																																																																																																																																																																																																																																																																																																																																																																								
レスピレーター(人工呼吸器)の管理	412	90.5%										39 9.5%	0																																																																																																																																																																																																																																																																																																																																																																																																																																																																																																																																																																																																																																																																																																																																																																																																																																								
気管切開のケア	412	83.7%	6.8%									39 9.5%	0.11																																																																																																																																																																																																																																																																																																																																																																																																																																																																																																																																																																																																																																																																																																																																																																																																																																								
疼痛の管理	412	292 70.9%	63 15.3%	12 2.9%	3 0.7%	2 0.5%	1 0.2%					39 9.5%	1.51																																																																																																																																																																																																																																																																																																																																																																																																																																																																																																																																																																																																																																																																																																																																																																																																																																								
疼痛の管理のうち麻薬を用いるもの	412	370 89.8%	3 0.7%									39 9.5%	0.01																																																																																																																																																																																																																																																																																																																																																																																																																																																																																																																																																																																																																																																																																																																																																																																																																																								
経管栄養(胃ろう・腸ろうを含む)	412	19.2%	52.9%	14.3%	3.2%	0.2%	0.7%					39 9.5%	4.0																																																																																																																																																																																																																																																																																																																																																																																																																																																																																																																																																																																																																																																																																																																																																																																																																																								
モニター測定(血圧、心拍、酸素飽和度等)	412	307 74.5%	41 10.0%	7 1.7%	2 0.5%	2 0.2%	1 0.2%	1 0.2%	1 0.2%	6 1.5%	43 10.4%	39 9.5%	2.47																																																																																																																																																																																																																																																																																																																																																																																																																																																																																																																																																																																																																																																																																																																																																																																																																																								
褥瘡の処置	412	30.6%	56.3%	3.6%								39 9.5%	4.0																																																																																																																																																																																																																																																																																																																																																																																																																																																																																																																																																																																																																																																																																																																																																																																																																																								
カテーテル(コンドームカテーテル、留置カテーテル等)の管理	412	23.8%	60.9%	5.3%	0.2%		0.2%					39 9.5%	3.70																																																																																																																																																																																																																																																																																																																																																																																																																																																																																																																																																																																																																																																																																																																																																																																																																																								
喀痰吸引	412	32.3%	50.5%	5.8%	1.7%	0.2%						39 9.5%	3.33																																																																																																																																																																																																																																																																																																																																																																																																																																																																																																																																																																																																																																																																																																																																																																																																																																								
ネブライザー	412	80.8%	9.5%	0.2%								39 9.5%	0.31																																																																																																																																																																																																																																																																																																																																																																																																																																																																																																																																																																																																																																																																																																																																																																																																																																								
創傷処置(褥瘡を除く)	412	43.4%	36.4%	6.6%	1.5%	1.0%	1.2%	0.2%		0.2%		39 9.5%	4.6																																																																																																																																																																																																																																																																																																																																																																																																																																																																																																																																																																																																																																																																																																																																																																																																																																								
服薬管理(注射を除く)	412	5.3%				4 1.0%	7 1.7%	12 2.9%	11 2.7%	14 3.4%	33 8.0%	138 33.5%	87 21.1%	84 20.4%																																																																																																																																																																																																																																																																																																																																																																																																																																																																																																																																																																																																																																																																																																																																																																																																																																							
認知症に関する専門的ケア	412	69.9%	3.2%	1.2%	3.4%	2.2%	4.1%	2.9%	1.5%	0.7%	0.2%	0.5%	0.5%	9.7%																																																																																																																																																																																																																																																																																																																																																																																																																																																																																																																																																																																																																																																																																																																																																																																																																																							
排便	412	45.4%	39.8%	4.6%	0.2%	0.2%						39 9.5%	2.6																																																																																																																																																																																																																																																																																																																																																																																																																																																																																																																																																																																																																																																																																																																																																																																																																																								
洗滌	412	49.3%	34.7%	4.9%	0.7%	0.5%	0.2%					39 9.5%	2.51																																																																																																																																																																																																																																																																																																																																																																																																																																																																																																																																																																																																																																																																																																																																																																																																																																								
一時的導尿	412	85.0%	5.6%									39 9.5%	0.08																																																																																																																																																																																																																																																																																																																																																																																																																																																																																																																																																																																																																																																																																																																																																																																																																																								
おむつ交換	412	4.6%	3.2%	10.7%	12.1%	10.2%	11.7%	12.4%	6.3%	7.5%	6.3%	4.4%	1.2%	9.5%																																																																																																																																																																																																																																																																																																																																																																																																																																																																																																																																																																																																																																																																																																																																																																																																																																							
嚥下食の提供	412	23.3%	18.7%	22.3%	10.7%	5.6%	3.9%	1.5%	1.5%	1.2%	1.2%	0.7%	9.5%																																																																																																																																																																																																																																																																																																																																																																																																																																																																																																																																																																																																																																																																																																																																																																																																																																								
食事介助	412	3.9%	12.9%	36.2%	22.8%	6.6%	2.7%	1.9%	0.5%	1.2%	1.7%	0.2%	39 9.5%	20.55																																																																																																																																																																																																																																																																																																																																																																																																																																																																																																																																																																																																																																																																																																																																																																																																																																							
排泄介助	412	3.9%	1.7%	6.6%	10.4%	12.6%	9.5%	9.0%	9.5%	7.5%	11.2%	5.8%	1.7%	10.4%																																																																																																																																																																																																																																																																																																																																																																																																																																																																																																																																																																																																																																																																																																																																																																																																																																							
更衣介助	412	6.1%	1.9%	3.4%	3.2%	5.1%	8.5%	8.3%	10.2%	8.5%	12.6%	16.5%	4.1%	11.7%																																																																																																																																																																																																																																																																																																																																																																																																																																																																																																																																																																																																																																																																																																																																																																																																																																							
件数	0%	10%	20%	30%	40%	50%	60%	70%	80%	90%	100%	不詳	平均	標準偏差																																																																																																																																																																																																																																																																																																																																																																																																																																																																																																																																																																																																																																																																																																																																																																																																																																							
血糖測定・インスリン注射(自己管理・介助を含む)	412	149 36.2%	199 48.3%	20 4.9%	4 1.0%	1 0.2%						39 9.5%	2.74	4.43																																																																																																																																																																																																																																																																																																																																																																																																																																																																																																																																																																																																																																																																																																																																																																																																																																							
静脈内注射(点滴を含む)	412	254 61.7%	118 28.6%	1 0.2%								39 9.5%	0.88	1.75																																																																																																																																																																																																																																																																																																																																																																																																																																																																																																																																																																																																																																																																																																																																																																																																																																							
中心静脈栄養の管理	412	90.0%	0.5%									39 9.5%	0.01	0.08																																																																																																																																																																																																																																																																																																																																																																																																																																																																																																																																																																																																																																																																																																																																																																																																																																							
透析(在宅自己腹膜透析を含む)の管理	412	86.7%	3.4%			1 0.2%				1 0.2%		39 9.5%	0.58	6.03																																																																																																																																																																																																																																																																																																																																																																																																																																																																																																																																																																																																																																																																																																																																																																																																																																							
ストーマ(人工肛門・人工膀胱)の管理	412	48.8%	41.5%	0.2%								39 9.5%	0.82	1.16																																																																																																																																																																																																																																																																																																																																																																																																																																																																																																																																																																																																																																																																																																																																																																																																																																							
酸素療法	412	66.7%	23.5%		1 0.2%							39 9.5%	0.68	1.73																																																																																																																																																																																																																																																																																																																																																																																																																																																																																																																																																																																																																																																																																																																																																																																																																																							
レスピレーター(人工呼吸器)の管理	412	90.5%										39 9.5%	0	0																																																																																																																																																																																																																																																																																																																																																																																																																																																																																																																																																																																																																																																																																																																																																																																																																																							
気管切開のケア	412	83.7%	6.8%									39 9.5%	0.11	0.46																																																																																																																																																																																																																																																																																																																																																																																																																																																																																																																																																																																																																																																																																																																																																																																																																																							
疼痛の管理	412	292 70.9%	63 15.3%	12 2.9%	3 0.7%	2 0.5%	1 0.2%					39 9.5%	1.62	4.81																																																																																																																																																																																																																																																																																																																																																																																																																																																																																																																																																																																																																																																																																																																																																																																																																																							
疼痛の管理のうち麻薬を用いるもの	412	370 89.8%	3 0.7%									39 9.5%	0.01	0.1																																																																																																																																																																																																																																																																																																																																																																																																																																																																																																																																																																																																																																																																																																																																																																																																																																							
経管栄養(胃ろう・腸ろうを含む)	412	19.2%	52.9%	14.3%	3.2%	0.2%	0.7%					39 9.5%	5.99	6.74																																																																																																																																																																																																																																																																																																																																																																																																																																																																																																																																																																																																																																																																																																																																																																																																																																							
モニター測定(血圧、心拍、酸素飽和度等)	412	307 74.5%	41 10.0%	7 1.7%	2 0.5%	2 0.2%	1 0.2%	1 0.2%	1 0.2%	6 1.5%	43 10.4%	39 9.5%	3.31	14.88																																																																																																																																																																																																																																																																																																																																																																																																																																																																																																																																																																																																																																																																																																																																																																																																																																							
褥瘡の処置	412	30.6%	56.3%	3.6%								39 9.5%	2.55	3.09																																																																																																																																																																																																																																																																																																																																																																																																																																																																																																																																																																																																																																																																																																																																																																																																																																							
カテーテル、留置カテーテル等の管理	412	23.8%	60.9%	5.3%	0.2%		0.2%					39 9.5%	3.73	4.06																																																																																																																																																																																																																																																																																																																																																																																																																																																																																																																																																																																																																																																																																																																																																																																																																																							
喀痰吸引	412	32.3%	50.5%	5.8%	1.7%	0.2%						39 9.5%	3.47	5.03																																																																																																																																																																																																																																																																																																																																																																																																																																																																																																																																																																																																																																																																																																																																																																																																																																							
ネブライザー	412	80.8%	9.5%	0.2%								39 9.5%	0.29	1.23																																																																																																																																																																																																																																																																																																																																																																																																																																																																																																																																																																																																																																																																																																																																																																																																																																							
創傷処置(褥瘡を除く)	412	43.4%	36.4%	6.6%	1.5%	1.0%	1.2%	0.2%		0.2%		39 9.5%	4.37	8.88																																																																																																																																																																																																																																																																																																																																																																																																																																																																																																																																																																																																																																																																																																																																																																																																																																							
服薬管理(注射を除く)	412	5.3%				4 1.0%	7 1.7%	12 2.9%	11 2.7%	14 3.4%	33 8.0%	138 33.5%	87 21.1%	84 20.4%																																																																																																																																																																																																																																																																																																																																																																																																																																																																																																																																																																																																																																																																																																																																																																																																																																							
認知症に関する専門的ケア	412	69.9%	3.2%	1.2%	3.4%	2.2%	4.1%	2.9%	1.5%	0.7%	0.2%	0.5%	0.5%	9.7%																																																																																																																																																																																																																																																																																																																																																																																																																																																																																																																																																																																																																																																																																																																																																																																																																																							
排便	412	45.4%	39.8%	4.6%	0.2%	0.2%						39 9.5%	2.7	5.43																																																																																																																																																																																																																																																																																																																																																																																																																																																																																																																																																																																																																																																																																																																																																																																																																																							
洗滌	412	49.3%	34.7%	4.9%	0.7%	0.5%	0.2%					39 9.5%	2.7	5.81																																																																																																																																																																																																																																																																																																																																																																																																																																																																																																																																																																																																																																																																																																																																																																																																																																							
一時的導尿	412	85.0%	5.6%									39 9.5%	0.09	0.39																																																																																																																																																																																																																																																																																																																																																																																																																																																																																																																																																																																																																																																																																																																																																																																																																																							
おむつ交換	412	4.6%	3.2%	10.7%	12.1%	10.2%	11.7%	12.4%	6.3%	7.5%	6.3%	4.4%	1.2%	9.5%																																																																																																																																																																																																																																																																																																																																																																																																																																																																																																																																																																																																																																																																																																																																																																																																																																							
嚥下食の提供	412	23.3%	18.7%	22.3%	10.7%	5.6%	3.9%	1.5%	1.5%	1.2%	1.2%	0.7%	9.5%																																																																																																																																																																																																																																																																																																																																																																																																																																																																																																																																																																																																																																																																																																																																																																																																																																								
食事介助	412	3.9%	12.9%	36.2%	22.8%	6.6%	2.7%	1.9%	0.5%	1.2%	1.7%	0.2%	39 9.5%	21.03	16.1																																																																																																																																																																																																																																																																																																																																																																																																																																																																																																																																																																																																																																																																																																																																																																																																																																						
排泄介助	412	3.9%	1.7%	6.6%	10.4%	12.6%	9.5%	9.0%	9.5%	7.5%	11.2%	5.8%	1.7%	10.4%																																																																																																																																																																																																																																																																																																																																																																																																																																																																																																																																																																																																																																																																																																																																																																																																																																							
更衣介助	412	6.1%	1.9%	3.4%	3.2%	5.1%	8.5%	8.3%	10.2%	8.5%	12.6%	16.5%	4.1%	11.7%																																																																																																																																																																																																																																																																																																																																																																																																																																																																																																																																																																																																																																																																																																																																																																																																																																							

頁	修正箇所	正	誤																																																																																																																																																																																																																																																																																																																																																																																																																																																																																																																																																																																																																																																																																																																																																																																																																																												
		<p align="center"><介護老人保健施設【従来型】：夜間></p> <table border="1"> <thead> <tr> <th>件数</th> <th>0%</th> <th>10%</th> <th>20%</th> <th>30%</th> <th>40%</th> <th>50%</th> <th>60%</th> <th>70%</th> <th>80%</th> <th>90%</th> <th>100%</th> <th>不詳</th> <th>加算平均</th> </tr> </thead> <tbody> <tr> <td>血糖測定・インスリン注射(自己管理・介助を含む)</td> <td>412</td> <td>225 54.6%</td> <td>134 32.5%</td> <td>13 3.2%</td> <td>1 0.2%</td> <td></td> <td></td> <td></td> <td></td> <td></td> <td></td> <td>39 9.5%</td> <td>1.61</td> </tr> <tr> <td>静脈内注射(点滴を含む)</td> <td>412</td> <td>298 72.3%</td> <td>75 18.2%</td> <td></td> <td></td> <td></td> <td></td> <td></td> <td></td> <td></td> <td></td> <td>39 9.5%</td> <td>0.53</td> </tr> <tr> <td>中心静脈栄養の管理</td> <td>412</td> <td>90.5%</td> <td></td> <td></td> <td></td> <td></td> <td></td> <td></td> <td></td> <td></td> <td></td> <td>39 9.5%</td> <td>0</td> </tr> <tr> <td>透析(在宅自己腹膜透析を含む)の管理</td> <td>412</td> <td>89.8%</td> <td>0.5%</td> <td>0.2%</td> <td></td> <td></td> <td></td> <td></td> <td></td> <td></td> <td></td> <td>39 9.5%</td> <td>0.12</td> </tr> <tr> <td>ストーマ(人工肛門・人工膀胱)の管理</td> <td>412</td> <td>240 58.3%</td> <td>132 32.0%</td> <td>1 0.2%</td> <td></td> <td></td> <td></td> <td></td> <td></td> <td></td> <td></td> <td>39 9.5%</td> <td>0.63</td> </tr> <tr> <td>酸素療法</td> <td>412</td> <td>289 68.0%</td> <td>91 22.1%</td> <td>1 0.2%</td> <td>1 0.2%</td> <td></td> <td></td> <td></td> <td></td> <td></td> <td></td> <td>39 9.5%</td> <td>0.56</td> </tr> <tr> <td>レスピレーター(人工呼吸器)の管理</td> <td>412</td> <td>372 90.3%</td> <td>1 0.2%</td> <td></td> <td></td> <td></td> <td></td> <td></td> <td></td> <td></td> <td></td> <td>39 9.5%</td> <td>0.08</td> </tr> <tr> <td>気管切開のケア</td> <td>412</td> <td>352 85.4%</td> <td>21 5.1%</td> <td></td> <td></td> <td></td> <td></td> <td></td> <td></td> <td></td> <td></td> <td>39 9.5%</td> <td>0.99</td> </tr> <tr> <td>疼痛の管理</td> <td>412</td> <td>308 74.8%</td> <td>56 13.6%</td> <td>5 1.2%</td> <td>1 0.2%</td> <td>2 0.5%</td> <td>1 0.2%</td> <td></td> <td></td> <td></td> <td></td> <td>39 9.5%</td> <td>0.01</td> </tr> <tr> <td>疼痛の管理のうち麻薬を用いるもの</td> <td>412</td> <td>370 89.8%</td> <td>3 0.7%</td> <td></td> <td></td> <td></td> <td></td> <td></td> <td></td> <td></td> <td></td> <td>39 9.5%</td> <td>4.40</td> </tr> <tr> <td>経管栄養(胃ろう・腸ろうを含む)</td> <td>412</td> <td>156 37.9%</td> <td>160 38.8%</td> <td>47 11.4%</td> <td>8 1.9%</td> <td></td> <td>2 0.5%</td> <td></td> <td></td> <td></td> <td></td> <td>39 9.5%</td> <td>1.74</td> </tr> <tr> <td>モニター測定(血圧、心拍、酸素飽和度等)</td> <td>412</td> <td>317 76.9%</td> <td>45 10.9%</td> <td>6 1.5%</td> <td></td> <td>1 0.2%</td> <td></td> <td>1 0.2%</td> <td>1 0.2%</td> <td>1 0.2%</td> <td>41 10.0%</td> <td>39 9.5%</td> <td>0.65</td> </tr> <tr> <td>褥瘡の処置</td> <td>412</td> <td>289 70.1%</td> <td>83 20.1%</td> <td>1 0.2%</td> <td></td> <td></td> <td></td> <td></td> <td></td> <td></td> <td></td> <td>39 9.5%</td> <td>2.88</td> </tr> <tr> <td>カテーテル(コンドームカテーテル、留置カテーテル等)の管理</td> <td>412</td> <td>160 38.8%</td> <td>194 47.1%</td> <td>18 4.4%</td> <td>1 0.2%</td> <td></td> <td></td> <td></td> <td></td> <td></td> <td></td> <td>39 9.5%</td> <td>2.74</td> </tr> <tr> <td>喀痰吸引</td> <td>412</td> <td>179 43.4%</td> <td>168 40.8%</td> <td>19 4.6%</td> <td>7 1.7%</td> <td></td> <td></td> <td></td> <td></td> <td></td> <td></td> <td>39 9.5%</td> <td>0.18</td> </tr> <tr> <td>ネブライザー</td> <td>412</td> <td>359 85.0%</td> <td>22 5.3%</td> <td>2 0.2%</td> <td>1 0.2%</td> <td></td> <td></td> <td></td> <td></td> <td></td> <td></td> <td>39 9.5%</td> <td>0.83</td> </tr> <tr> <td>創傷処置(褥瘡を除く)</td> <td>412</td> <td>325 78.9%</td> <td>38 9.2%</td> <td>7 1.7%</td> <td>2 0.5%</td> <td>1 0.2%</td> <td></td> <td></td> <td></td> <td></td> <td></td> <td>39 9.5%</td> <td>60.54</td> </tr> <tr> <td>服薬管理(注射を除く)※</td> <td>412</td> <td>88 21.4%</td> <td>2 0.5%</td> <td>11 2.7%</td> <td>13 3.2%</td> <td>6 1.5%</td> <td>6 1.5%</td> <td>13 3.2%</td> <td>10 2.4%</td> <td>10 2.4%</td> <td>33 8.0%</td> <td>54 13.1%</td> <td>18.4%</td> </tr> <tr> <td>認知症に関する専門的ケア</td> <td>412</td> <td>300 72.8%</td> <td>14 3.4%</td> <td>6 1.5%</td> <td>9 2.2%</td> <td>7 1.7%</td> <td>14 3.4%</td> <td>11 2.7%</td> <td>5 1.2%</td> <td>2 0.5%</td> <td>1 0.2%</td> <td>2 0.5%</td> <td>9.7%</td> </tr> <tr> <td>排便</td> <td>412</td> <td>327 79.4%</td> <td>42 10.2%</td> <td>3 0.7%</td> <td></td> <td></td> <td></td> <td></td> <td></td> <td></td> <td>1 0.2%</td> <td>39 9.5%</td> <td>0.29</td> </tr> <tr> <td>洗滌</td> <td>412</td> <td>349 84.7%</td> <td>21 5.1%</td> <td>3 0.7%</td> <td></td> <td></td> <td></td> <td></td> <td></td> <td></td> <td></td> <td>39 9.5%</td> <td>0.05</td> </tr> <tr> <td>一時的導尿</td> <td>412</td> <td>359 87.1%</td> <td>14 3.4%</td> <td></td> <td></td> <td></td> <td></td> <td></td> <td></td> <td></td> <td></td> <td>39 9.5%</td> <td>47.78</td> </tr> <tr> <td>おむつ交換</td> <td>412</td> <td>44 10.7%</td> <td>11 2.7%</td> <td>19 4.6%</td> <td>28 6.8%</td> <td>40 9.7%</td> <td>39 9.5%</td> <td>60 14.6%</td> <td>46 11.2%</td> <td>34 8.3%</td> <td>26 6.3%</td> <td>21 5.1%</td> <td>10.9%</td> </tr> <tr> <td>嚥下食の提供</td> <td>412</td> <td>163 39.6%</td> <td>61 14.8%</td> <td>59 14.3%</td> <td>34 8.3%</td> <td>23 5.6%</td> <td>13 3.2%</td> <td>4 1.0%</td> <td>5 1.2%</td> <td>4 1.0%</td> <td>3 0.7%</td> <td>39 9.5%</td> <td>13.82</td> </tr> <tr> <td>食事介助</td> <td>412</td> <td>107 26.0%</td> <td>45 10.9%</td> <td>111 26.9%</td> <td>71 17.2%</td> <td>20 4.9%</td> <td>7 1.7%</td> <td>2 0.5%</td> <td>10 2.4%</td> <td>4 1.0%</td> <td>5 1.2%</td> <td>1 0.2%</td> <td>39 9.5%</td> </tr> <tr> <td>排泄介助</td> <td>412</td> <td>56 13.6%</td> <td>27 6.6%</td> <td>49 11.9%</td> <td>44 10.7%</td> <td>35 8.5%</td> <td>27 6.6%</td> <td>26 6.3%</td> <td>23 5.6%</td> <td>22 5.3%</td> <td>7 1.7%</td> <td>43 10.4%</td> <td>40.23</td> </tr> <tr> <td>更衣介助</td> <td>412</td> <td>106 25.7%</td> <td>37 9.0%</td> <td>21 5.1%</td> <td>13 3.2%</td> <td>12 2.9%</td> <td>21 5.1%</td> <td>23 5.6%</td> <td>24 5.8%</td> <td>22 5.3%</td> <td>9 2.2%</td> <td>47 11.4%</td> <td></td> </tr> </tbody> </table>	件数	0%	10%	20%	30%	40%	50%	60%	70%	80%	90%	100%	不詳	加算平均	血糖測定・インスリン注射(自己管理・介助を含む)	412	225 54.6%	134 32.5%	13 3.2%	1 0.2%							39 9.5%	1.61	静脈内注射(点滴を含む)	412	298 72.3%	75 18.2%									39 9.5%	0.53	中心静脈栄養の管理	412	90.5%										39 9.5%	0	透析(在宅自己腹膜透析を含む)の管理	412	89.8%	0.5%	0.2%								39 9.5%	0.12	ストーマ(人工肛門・人工膀胱)の管理	412	240 58.3%	132 32.0%	1 0.2%								39 9.5%	0.63	酸素療法	412	289 68.0%	91 22.1%	1 0.2%	1 0.2%							39 9.5%	0.56	レスピレーター(人工呼吸器)の管理	412	372 90.3%	1 0.2%									39 9.5%	0.08	気管切開のケア	412	352 85.4%	21 5.1%									39 9.5%	0.99	疼痛の管理	412	308 74.8%	56 13.6%	5 1.2%	1 0.2%	2 0.5%	1 0.2%					39 9.5%	0.01	疼痛の管理のうち麻薬を用いるもの	412	370 89.8%	3 0.7%									39 9.5%	4.40	経管栄養(胃ろう・腸ろうを含む)	412	156 37.9%	160 38.8%	47 11.4%	8 1.9%		2 0.5%					39 9.5%	1.74	モニター測定(血圧、心拍、酸素飽和度等)	412	317 76.9%	45 10.9%	6 1.5%		1 0.2%		1 0.2%	1 0.2%	1 0.2%	41 10.0%	39 9.5%	0.65	褥瘡の処置	412	289 70.1%	83 20.1%	1 0.2%								39 9.5%	2.88	カテーテル(コンドームカテーテル、留置カテーテル等)の管理	412	160 38.8%	194 47.1%	18 4.4%	1 0.2%							39 9.5%	2.74	喀痰吸引	412	179 43.4%	168 40.8%	19 4.6%	7 1.7%							39 9.5%	0.18	ネブライザー	412	359 85.0%	22 5.3%	2 0.2%	1 0.2%							39 9.5%	0.83	創傷処置(褥瘡を除く)	412	325 78.9%	38 9.2%	7 1.7%	2 0.5%	1 0.2%						39 9.5%	60.54	服薬管理(注射を除く)※	412	88 21.4%	2 0.5%	11 2.7%	13 3.2%	6 1.5%	6 1.5%	13 3.2%	10 2.4%	10 2.4%	33 8.0%	54 13.1%	18.4%	認知症に関する専門的ケア	412	300 72.8%	14 3.4%	6 1.5%	9 2.2%	7 1.7%	14 3.4%	11 2.7%	5 1.2%	2 0.5%	1 0.2%	2 0.5%	9.7%	排便	412	327 79.4%	42 10.2%	3 0.7%							1 0.2%	39 9.5%	0.29	洗滌	412	349 84.7%	21 5.1%	3 0.7%								39 9.5%	0.05	一時的導尿	412	359 87.1%	14 3.4%									39 9.5%	47.78	おむつ交換	412	44 10.7%	11 2.7%	19 4.6%	28 6.8%	40 9.7%	39 9.5%	60 14.6%	46 11.2%	34 8.3%	26 6.3%	21 5.1%	10.9%	嚥下食の提供	412	163 39.6%	61 14.8%	59 14.3%	34 8.3%	23 5.6%	13 3.2%	4 1.0%	5 1.2%	4 1.0%	3 0.7%	39 9.5%	13.82	食事介助	412	107 26.0%	45 10.9%	111 26.9%	71 17.2%	20 4.9%	7 1.7%	2 0.5%	10 2.4%	4 1.0%	5 1.2%	1 0.2%	39 9.5%	排泄介助	412	56 13.6%	27 6.6%	49 11.9%	44 10.7%	35 8.5%	27 6.6%	26 6.3%	23 5.6%	22 5.3%	7 1.7%	43 10.4%	40.23	更衣介助	412	106 25.7%	37 9.0%	21 5.1%	13 3.2%	12 2.9%	21 5.1%	23 5.6%	24 5.8%	22 5.3%	9 2.2%	47 11.4%		<p align="center"><介護老人保健施設【従来型】：夜間></p> <table border="1"> <thead> <tr> <th>件数</th> <th>0%</th> <th>10%</th> <th>20%</th> <th>30%</th> <th>40%</th> <th>50%</th> <th>60%</th> <th>70%</th> <th>80%</th> <th>90%</th> <th>100%</th> <th>不詳</th> <th>平均</th> <th>標準偏差</th> </tr> </thead> <tbody> <tr> <td>血糖測定・インスリン注射(自己管理・介助を含む)</td> <td>412</td> <td>225 54.6%</td> <td>134 32.5%</td> <td>13 3.2%</td> <td>1 0.2%</td> <td></td> <td></td> <td></td> <td></td> <td></td> <td></td> <td>39 9.5%</td> <td>1.56</td> <td>3.05</td> </tr> <tr> <td>静脈内注射(点滴を含む)</td> <td>412</td> <td>298 72.3%</td> <td>75 18.2%</td> <td></td> <td></td> <td></td> <td></td> <td></td> <td></td> <td></td> <td></td> <td>39 9.5%</td> <td>0.48</td> <td>1.23</td> </tr> <tr> <td>中心静脈栄養の管理</td> <td>412</td> <td>90.5%</td> <td></td> <td></td> <td></td> <td></td> <td></td> <td></td> <td></td> <td></td> <td></td> <td>39 9.5%</td> <td>0</td> <td>0</td> </tr> <tr> <td>透析(在宅自己腹膜透析を含む)の管理</td> <td>412</td> <td>89.8%</td> <td>0.5%</td> <td>0.2%</td> <td></td> <td></td> <td></td> <td></td> <td></td> <td></td> <td></td> <td>39 9.5%</td> <td>0.1</td> <td>1.47</td> </tr> <tr> <td>ストーマ(人工肛門・人工膀胱)の管理</td> <td>412</td> <td>240 58.3%</td> <td>132 32.0%</td> <td>1 0.2%</td> <td></td> <td></td> <td></td> <td></td> <td></td> <td></td> <td></td> <td>39 9.5%</td> <td>0.63</td> <td>1.09</td> </tr> <tr> <td>酸素療法</td> <td>412</td> <td>289 68.0%</td> <td>91 22.1%</td> <td>1 0.2%</td> <td>1 0.2%</td> <td></td> <td></td> <td></td> <td></td> <td></td> <td></td> <td>39 9.5%</td> <td>0.68</td> <td>1.88</td> </tr> <tr> <td>レスピレーター(人工呼吸器)の管理</td> <td>412</td> <td>372 90.3%</td> <td>1 0.2%</td> <td></td> <td></td> <td></td> <td></td> <td></td> <td></td> <td></td> <td></td> <td>39 9.5%</td> <td>0.01</td> <td>0.12</td> </tr> <tr> <td>気管切開のケア</td> <td>412</td> <td>352 85.4%</td> <td>21 5.1%</td> <td></td> <td></td> <td></td> <td></td> <td></td> <td></td> <td></td> <td></td> <td>39 9.5%</td> <td>0.08</td> <td>0.42</td> </tr> <tr> <td>疼痛の管理</td> <td>412</td> <td>308 74.8%</td> <td>56 13.6%</td> <td>5 1.2%</td> <td>1 0.2%</td> <td>2 0.5%</td> <td>1 0.2%</td> <td></td> <td></td> <td></td> <td></td> <td>39 9.5%</td> <td>1.09</td> <td>4.18</td> </tr> <tr> <td>疼痛の管理のうち麻薬を用いるもの</td> <td>412</td> <td>370 89.8%</td> <td>3 0.7%</td> <td></td> <td></td> <td></td> <td></td> <td></td> <td></td> <td></td> <td></td> <td>39 9.5%</td> <td>0.01</td> <td>0.1</td> </tr> <tr> <td>経管栄養(胃ろう・腸ろうを含む)</td> <td>412</td> <td>156 37.9%</td> <td>160 38.8%</td> <td>47 11.4%</td> <td>8 1.9%</td> <td></td> <td>2 0.5%</td> <td></td> <td></td> <td></td> <td></td> <td>39 9.5%</td> <td>4.32</td> <td>6.07</td> </tr> <tr> <td>モニター測定(血圧、心拍、酸素飽和度等)</td> <td>412</td> <td>317 76.9%</td> <td>45 10.9%</td> <td>6 1.5%</td> <td></td> <td>1 0.2%</td> <td></td> <td>1 0.2%</td> <td>1 0.2%</td> <td>1 0.2%</td> <td>41 10.0%</td> <td>1 0.2%</td> <td>1.28</td> <td>7.8</td> </tr> <tr> <td>褥瘡の処置</td> <td>412</td> <td>289 70.1%</td> <td>83 20.1%</td> <td>1 0.2%</td> <td></td> <td></td> <td></td> <td></td> <td></td> <td></td> <td></td> <td>39 9.5%</td> <td>0.63</td> <td>1.58</td> </tr> <tr> <td>カテーテル、留置カテーテル等の管理</td> <td>412</td> <td>160 38.8%</td> <td>194 47.1%</td> <td>18 4.4%</td> <td>1 0.2%</td> <td></td> <td></td> <td></td> <td></td> <td></td> <td></td> <td>39 9.5%</td> <td>2.81</td> <td>3.55</td> </tr> <tr> <td>喀痰吸引</td> <td>412</td> <td>179 43.4%</td> <td>168 40.8%</td> <td>19 4.6%</td> <td>7 1.7%</td> <td></td> <td></td> <td></td> <td></td> <td></td> <td></td> <td>39 9.5%</td> <td>2.74</td> <td>4.58</td> </tr> <tr> <td>ネブライザー</td> <td>412</td> <td>359 85.0%</td> <td>22 5.3%</td> <td>2 0.2%</td> <td>1 0.2%</td> <td></td> <td></td> <td></td> <td></td> <td></td> <td></td> <td>39 9.5%</td> <td>0.17</td> <td>1.05</td> </tr> <tr> <td>創傷処置(褥瘡を除く)</td> <td>412</td> <td>325 78.9%</td> <td>38 9.2%</td> <td>7 1.7%</td> <td>2 0.5%</td> <td>1 0.2%</td> <td></td> <td></td> <td></td> <td></td> <td></td> <td>39 9.5%</td> <td>0.81</td> <td>3.36</td> </tr> <tr> <td>服薬管理(注射を除く)※</td> <td>412</td> <td>88 21.4%</td> <td>2 0.5%</td> <td>11 2.7%</td> <td>13 3.2%</td> <td>6 1.5%</td> <td>6 1.5%</td> <td>13 3.2%</td> <td>10 2.4%</td> <td>10 2.4%</td> <td>33 8.0%</td> <td>54 13.1%</td> <td>18.4%</td> <td>59.44</td> </tr> <tr> <td>認知症に関する専門的ケア</td> <td>412</td> <td>300 72.8%</td> <td>14 3.4%</td> <td>6 1.5%</td> <td>9 2.2%</td> <td>7 1.7%</td> <td>14 3.4%</td> <td>11 2.7%</td> <td>5 1.2%</td> <td>2 0.5%</td> <td>1 0.2%</td> <td>2 0.5%</td> <td>9.7%</td> <td>7.27</td> </tr> <tr> <td>排便</td> <td>412</td> <td>327 79.4%</td> <td>42 10.2%</td> <td>3 0.7%</td> <td></td> <td></td> <td></td> <td></td> <td></td> <td></td> <td></td> <td>39 9.5%</td> <td>0.64</td> <td>4.01</td> </tr> <tr> <td>洗滌</td> <td>412</td> <td>349 84.7%</td> <td>21 5.1%</td> <td>3 0.7%</td> <td></td> <td></td> <td></td> <td></td> <td></td> <td></td> <td></td> <td>39 9.5%</td> <td>0.3</td> <td>1.5</td> </tr> <tr> <td>一時的導尿</td> <td>412</td> <td>359 87.1%</td> <td>14 3.4%</td> <td></td> <td></td> <td></td> <td></td> <td></td> <td></td> <td></td> <td></td> <td>39 9.5%</td> <td>0.05</td> <td>0.28</td> </tr> <tr> <td>おむつ交換</td> <td>412</td> <td>44 10.7%</td> <td>11 2.7%</td> <td>19 4.6%</td> <td>28 6.8%</td> <td>40 9.7%</td> <td>39 9.5%</td> <td>60 14.6%</td> <td>46 11.2%</td> <td>34 8.3%</td> <td>26 6.3%</td> <td>21 5.1%</td> <td>10.9%</td> <td>47.3</td> </tr> <tr> <td>嚥下食の提供</td> <td>412</td> <td>163 39.6%</td> <td>61 14.8%</td> <td>59 14.3%</td> <td>34 8.3%</td> <td>23 5.6%</td> <td>13 3.2%</td> <td>4 1.0%</td> <td>5 1.2%</td> <td>4 1.0%</td> <td>3 0.7%</td> <td>39 9.5%</td> <td>12.86</td> <td>18.8</td> </tr> <tr> <td>食事介助</td> <td>412</td> <td>107 26.0%</td> <td>45 10.9%</td> <td>111 26.9%</td> <td>71 17.2%</td> <td>20 4.9%</td> <td>7 1.7%</td> <td>2 0.5%</td> <td>10 2.4%</td> <td>4 1.0%</td> <td>5 1.2%</td> <td>1 0.2%</td> <td>39 9.5%</td> <td>14.89</td> </tr> <tr> <td>排泄介助</td> <td>412</td> <td>56 13.6%</td> <td>27 6.6%</td> <td>49 11.9%</td> <td>44 10.7%</td> <td>35 8.5%</td> <td>27 6.6%</td> <td>26 6.3%</td> <td>23 5.6%</td> <td>22 5.3%</td> <td>7 1.7%</td> <td>43 10.4%</td> <td>38.89</td> <td>31.41</td> </tr> <tr> <td>更衣介助</td> <td>412</td> <td>106 25.7%</td> <td>37 9.0%</td> <td>21 5.1%</td> <td>13 3.2%</td> <td>12 2.9%</td> <td>21 5.1%</td> <td>23 5.6%</td> <td>24 5.8%</td> <td>22 5.3%</td> <td>9 2.2%</td> <td>47 11.4%</td> <td>39.66</td> <td>37.14</td> </tr> </tbody> </table>	件数	0%	10%	20%	30%	40%	50%	60%	70%	80%	90%	100%	不詳	平均	標準偏差	血糖測定・インスリン注射(自己管理・介助を含む)	412	225 54.6%	134 32.5%	13 3.2%	1 0.2%							39 9.5%	1.56	3.05	静脈内注射(点滴を含む)	412	298 72.3%	75 18.2%									39 9.5%	0.48	1.23	中心静脈栄養の管理	412	90.5%										39 9.5%	0	0	透析(在宅自己腹膜透析を含む)の管理	412	89.8%	0.5%	0.2%								39 9.5%	0.1	1.47	ストーマ(人工肛門・人工膀胱)の管理	412	240 58.3%	132 32.0%	1 0.2%								39 9.5%	0.63	1.09	酸素療法	412	289 68.0%	91 22.1%	1 0.2%	1 0.2%							39 9.5%	0.68	1.88	レスピレーター(人工呼吸器)の管理	412	372 90.3%	1 0.2%									39 9.5%	0.01	0.12	気管切開のケア	412	352 85.4%	21 5.1%									39 9.5%	0.08	0.42	疼痛の管理	412	308 74.8%	56 13.6%	5 1.2%	1 0.2%	2 0.5%	1 0.2%					39 9.5%	1.09	4.18	疼痛の管理のうち麻薬を用いるもの	412	370 89.8%	3 0.7%									39 9.5%	0.01	0.1	経管栄養(胃ろう・腸ろうを含む)	412	156 37.9%	160 38.8%	47 11.4%	8 1.9%		2 0.5%					39 9.5%	4.32	6.07	モニター測定(血圧、心拍、酸素飽和度等)	412	317 76.9%	45 10.9%	6 1.5%		1 0.2%		1 0.2%	1 0.2%	1 0.2%	41 10.0%	1 0.2%	1.28	7.8	褥瘡の処置	412	289 70.1%	83 20.1%	1 0.2%								39 9.5%	0.63	1.58	カテーテル、留置カテーテル等の管理	412	160 38.8%	194 47.1%	18 4.4%	1 0.2%							39 9.5%	2.81	3.55	喀痰吸引	412	179 43.4%	168 40.8%	19 4.6%	7 1.7%							39 9.5%	2.74	4.58	ネブライザー	412	359 85.0%	22 5.3%	2 0.2%	1 0.2%							39 9.5%	0.17	1.05	創傷処置(褥瘡を除く)	412	325 78.9%	38 9.2%	7 1.7%	2 0.5%	1 0.2%						39 9.5%	0.81	3.36	服薬管理(注射を除く)※	412	88 21.4%	2 0.5%	11 2.7%	13 3.2%	6 1.5%	6 1.5%	13 3.2%	10 2.4%	10 2.4%	33 8.0%	54 13.1%	18.4%	59.44	認知症に関する専門的ケア	412	300 72.8%	14 3.4%	6 1.5%	9 2.2%	7 1.7%	14 3.4%	11 2.7%	5 1.2%	2 0.5%	1 0.2%	2 0.5%	9.7%	7.27	排便	412	327 79.4%	42 10.2%	3 0.7%								39 9.5%	0.64	4.01	洗滌	412	349 84.7%	21 5.1%	3 0.7%								39 9.5%	0.3	1.5	一時的導尿	412	359 87.1%	14 3.4%									39 9.5%	0.05	0.28	おむつ交換	412	44 10.7%	11 2.7%	19 4.6%	28 6.8%	40 9.7%	39 9.5%	60 14.6%	46 11.2%	34 8.3%	26 6.3%	21 5.1%	10.9%	47.3	嚥下食の提供	412	163 39.6%	61 14.8%	59 14.3%	34 8.3%	23 5.6%	13 3.2%	4 1.0%	5 1.2%	4 1.0%	3 0.7%	39 9.5%	12.86	18.8	食事介助	412	107 26.0%	45 10.9%	111 26.9%	71 17.2%	20 4.9%	7 1.7%	2 0.5%	10 2.4%	4 1.0%	5 1.2%	1 0.2%	39 9.5%	14.89	排泄介助	412	56 13.6%	27 6.6%	49 11.9%	44 10.7%	35 8.5%	27 6.6%	26 6.3%	23 5.6%	22 5.3%	7 1.7%	43 10.4%	38.89	31.41	更衣介助	412	106 25.7%	37 9.0%	21 5.1%	13 3.2%	12 2.9%	21 5.1%	23 5.6%	24 5.8%	22 5.3%	9 2.2%	47 11.4%	39.66	37.14
件数	0%	10%	20%	30%	40%	50%	60%	70%	80%	90%	100%	不詳	加算平均																																																																																																																																																																																																																																																																																																																																																																																																																																																																																																																																																																																																																																																																																																																																																																																																																																		
血糖測定・インスリン注射(自己管理・介助を含む)	412	225 54.6%	134 32.5%	13 3.2%	1 0.2%							39 9.5%	1.61																																																																																																																																																																																																																																																																																																																																																																																																																																																																																																																																																																																																																																																																																																																																																																																																																																		
静脈内注射(点滴を含む)	412	298 72.3%	75 18.2%									39 9.5%	0.53																																																																																																																																																																																																																																																																																																																																																																																																																																																																																																																																																																																																																																																																																																																																																																																																																																		
中心静脈栄養の管理	412	90.5%										39 9.5%	0																																																																																																																																																																																																																																																																																																																																																																																																																																																																																																																																																																																																																																																																																																																																																																																																																																		
透析(在宅自己腹膜透析を含む)の管理	412	89.8%	0.5%	0.2%								39 9.5%	0.12																																																																																																																																																																																																																																																																																																																																																																																																																																																																																																																																																																																																																																																																																																																																																																																																																																		
ストーマ(人工肛門・人工膀胱)の管理	412	240 58.3%	132 32.0%	1 0.2%								39 9.5%	0.63																																																																																																																																																																																																																																																																																																																																																																																																																																																																																																																																																																																																																																																																																																																																																																																																																																		
酸素療法	412	289 68.0%	91 22.1%	1 0.2%	1 0.2%							39 9.5%	0.56																																																																																																																																																																																																																																																																																																																																																																																																																																																																																																																																																																																																																																																																																																																																																																																																																																		
レスピレーター(人工呼吸器)の管理	412	372 90.3%	1 0.2%									39 9.5%	0.08																																																																																																																																																																																																																																																																																																																																																																																																																																																																																																																																																																																																																																																																																																																																																																																																																																		
気管切開のケア	412	352 85.4%	21 5.1%									39 9.5%	0.99																																																																																																																																																																																																																																																																																																																																																																																																																																																																																																																																																																																																																																																																																																																																																																																																																																		
疼痛の管理	412	308 74.8%	56 13.6%	5 1.2%	1 0.2%	2 0.5%	1 0.2%					39 9.5%	0.01																																																																																																																																																																																																																																																																																																																																																																																																																																																																																																																																																																																																																																																																																																																																																																																																																																		
疼痛の管理のうち麻薬を用いるもの	412	370 89.8%	3 0.7%									39 9.5%	4.40																																																																																																																																																																																																																																																																																																																																																																																																																																																																																																																																																																																																																																																																																																																																																																																																																																		
経管栄養(胃ろう・腸ろうを含む)	412	156 37.9%	160 38.8%	47 11.4%	8 1.9%		2 0.5%					39 9.5%	1.74																																																																																																																																																																																																																																																																																																																																																																																																																																																																																																																																																																																																																																																																																																																																																																																																																																		
モニター測定(血圧、心拍、酸素飽和度等)	412	317 76.9%	45 10.9%	6 1.5%		1 0.2%		1 0.2%	1 0.2%	1 0.2%	41 10.0%	39 9.5%	0.65																																																																																																																																																																																																																																																																																																																																																																																																																																																																																																																																																																																																																																																																																																																																																																																																																																		
褥瘡の処置	412	289 70.1%	83 20.1%	1 0.2%								39 9.5%	2.88																																																																																																																																																																																																																																																																																																																																																																																																																																																																																																																																																																																																																																																																																																																																																																																																																																		
カテーテル(コンドームカテーテル、留置カテーテル等)の管理	412	160 38.8%	194 47.1%	18 4.4%	1 0.2%							39 9.5%	2.74																																																																																																																																																																																																																																																																																																																																																																																																																																																																																																																																																																																																																																																																																																																																																																																																																																		
喀痰吸引	412	179 43.4%	168 40.8%	19 4.6%	7 1.7%							39 9.5%	0.18																																																																																																																																																																																																																																																																																																																																																																																																																																																																																																																																																																																																																																																																																																																																																																																																																																		
ネブライザー	412	359 85.0%	22 5.3%	2 0.2%	1 0.2%							39 9.5%	0.83																																																																																																																																																																																																																																																																																																																																																																																																																																																																																																																																																																																																																																																																																																																																																																																																																																		
創傷処置(褥瘡を除く)	412	325 78.9%	38 9.2%	7 1.7%	2 0.5%	1 0.2%						39 9.5%	60.54																																																																																																																																																																																																																																																																																																																																																																																																																																																																																																																																																																																																																																																																																																																																																																																																																																		
服薬管理(注射を除く)※	412	88 21.4%	2 0.5%	11 2.7%	13 3.2%	6 1.5%	6 1.5%	13 3.2%	10 2.4%	10 2.4%	33 8.0%	54 13.1%	18.4%																																																																																																																																																																																																																																																																																																																																																																																																																																																																																																																																																																																																																																																																																																																																																																																																																																		
認知症に関する専門的ケア	412	300 72.8%	14 3.4%	6 1.5%	9 2.2%	7 1.7%	14 3.4%	11 2.7%	5 1.2%	2 0.5%	1 0.2%	2 0.5%	9.7%																																																																																																																																																																																																																																																																																																																																																																																																																																																																																																																																																																																																																																																																																																																																																																																																																																		
排便	412	327 79.4%	42 10.2%	3 0.7%							1 0.2%	39 9.5%	0.29																																																																																																																																																																																																																																																																																																																																																																																																																																																																																																																																																																																																																																																																																																																																																																																																																																		
洗滌	412	349 84.7%	21 5.1%	3 0.7%								39 9.5%	0.05																																																																																																																																																																																																																																																																																																																																																																																																																																																																																																																																																																																																																																																																																																																																																																																																																																		
一時的導尿	412	359 87.1%	14 3.4%									39 9.5%	47.78																																																																																																																																																																																																																																																																																																																																																																																																																																																																																																																																																																																																																																																																																																																																																																																																																																		
おむつ交換	412	44 10.7%	11 2.7%	19 4.6%	28 6.8%	40 9.7%	39 9.5%	60 14.6%	46 11.2%	34 8.3%	26 6.3%	21 5.1%	10.9%																																																																																																																																																																																																																																																																																																																																																																																																																																																																																																																																																																																																																																																																																																																																																																																																																																		
嚥下食の提供	412	163 39.6%	61 14.8%	59 14.3%	34 8.3%	23 5.6%	13 3.2%	4 1.0%	5 1.2%	4 1.0%	3 0.7%	39 9.5%	13.82																																																																																																																																																																																																																																																																																																																																																																																																																																																																																																																																																																																																																																																																																																																																																																																																																																		
食事介助	412	107 26.0%	45 10.9%	111 26.9%	71 17.2%	20 4.9%	7 1.7%	2 0.5%	10 2.4%	4 1.0%	5 1.2%	1 0.2%	39 9.5%																																																																																																																																																																																																																																																																																																																																																																																																																																																																																																																																																																																																																																																																																																																																																																																																																																		
排泄介助	412	56 13.6%	27 6.6%	49 11.9%	44 10.7%	35 8.5%	27 6.6%	26 6.3%	23 5.6%	22 5.3%	7 1.7%	43 10.4%	40.23																																																																																																																																																																																																																																																																																																																																																																																																																																																																																																																																																																																																																																																																																																																																																																																																																																		
更衣介助	412	106 25.7%	37 9.0%	21 5.1%	13 3.2%	12 2.9%	21 5.1%	23 5.6%	24 5.8%	22 5.3%	9 2.2%	47 11.4%																																																																																																																																																																																																																																																																																																																																																																																																																																																																																																																																																																																																																																																																																																																																																																																																																																			
件数	0%	10%	20%	30%	40%	50%	60%	70%	80%	90%	100%	不詳	平均	標準偏差																																																																																																																																																																																																																																																																																																																																																																																																																																																																																																																																																																																																																																																																																																																																																																																																																																	
血糖測定・インスリン注射(自己管理・介助を含む)	412	225 54.6%	134 32.5%	13 3.2%	1 0.2%							39 9.5%	1.56	3.05																																																																																																																																																																																																																																																																																																																																																																																																																																																																																																																																																																																																																																																																																																																																																																																																																																	
静脈内注射(点滴を含む)	412	298 72.3%	75 18.2%									39 9.5%	0.48	1.23																																																																																																																																																																																																																																																																																																																																																																																																																																																																																																																																																																																																																																																																																																																																																																																																																																	
中心静脈栄養の管理	412	90.5%										39 9.5%	0	0																																																																																																																																																																																																																																																																																																																																																																																																																																																																																																																																																																																																																																																																																																																																																																																																																																	
透析(在宅自己腹膜透析を含む)の管理	412	89.8%	0.5%	0.2%								39 9.5%	0.1	1.47																																																																																																																																																																																																																																																																																																																																																																																																																																																																																																																																																																																																																																																																																																																																																																																																																																	
ストーマ(人工肛門・人工膀胱)の管理	412	240 58.3%	132 32.0%	1 0.2%								39 9.5%	0.63	1.09																																																																																																																																																																																																																																																																																																																																																																																																																																																																																																																																																																																																																																																																																																																																																																																																																																	
酸素療法	412	289 68.0%	91 22.1%	1 0.2%	1 0.2%							39 9.5%	0.68	1.88																																																																																																																																																																																																																																																																																																																																																																																																																																																																																																																																																																																																																																																																																																																																																																																																																																	
レスピレーター(人工呼吸器)の管理	412	372 90.3%	1 0.2%									39 9.5%	0.01	0.12																																																																																																																																																																																																																																																																																																																																																																																																																																																																																																																																																																																																																																																																																																																																																																																																																																	
気管切開のケア	412	352 85.4%	21 5.1%									39 9.5%	0.08	0.42																																																																																																																																																																																																																																																																																																																																																																																																																																																																																																																																																																																																																																																																																																																																																																																																																																	
疼痛の管理	412	308 74.8%	56 13.6%	5 1.2%	1 0.2%	2 0.5%	1 0.2%					39 9.5%	1.09	4.18																																																																																																																																																																																																																																																																																																																																																																																																																																																																																																																																																																																																																																																																																																																																																																																																																																	
疼痛の管理のうち麻薬を用いるもの	412	370 89.8%	3 0.7%									39 9.5%	0.01	0.1																																																																																																																																																																																																																																																																																																																																																																																																																																																																																																																																																																																																																																																																																																																																																																																																																																	
経管栄養(胃ろう・腸ろうを含む)	412	156 37.9%	160 38.8%	47 11.4%	8 1.9%		2 0.5%					39 9.5%	4.32	6.07																																																																																																																																																																																																																																																																																																																																																																																																																																																																																																																																																																																																																																																																																																																																																																																																																																	
モニター測定(血圧、心拍、酸素飽和度等)	412	317 76.9%	45 10.9%	6 1.5%		1 0.2%		1 0.2%	1 0.2%	1 0.2%	41 10.0%	1 0.2%	1.28	7.8																																																																																																																																																																																																																																																																																																																																																																																																																																																																																																																																																																																																																																																																																																																																																																																																																																	
褥瘡の処置	412	289 70.1%	83 20.1%	1 0.2%								39 9.5%	0.63	1.58																																																																																																																																																																																																																																																																																																																																																																																																																																																																																																																																																																																																																																																																																																																																																																																																																																	
カテーテル、留置カテーテル等の管理	412	160 38.8%	194 47.1%	18 4.4%	1 0.2%							39 9.5%	2.81	3.55																																																																																																																																																																																																																																																																																																																																																																																																																																																																																																																																																																																																																																																																																																																																																																																																																																	
喀痰吸引	412	179 43.4%	168 40.8%	19 4.6%	7 1.7%							39 9.5%	2.74	4.58																																																																																																																																																																																																																																																																																																																																																																																																																																																																																																																																																																																																																																																																																																																																																																																																																																	
ネブライザー	412	359 85.0%	22 5.3%	2 0.2%	1 0.2%							39 9.5%	0.17	1.05																																																																																																																																																																																																																																																																																																																																																																																																																																																																																																																																																																																																																																																																																																																																																																																																																																	
創傷処置(褥瘡を除く)	412	325 78.9%	38 9.2%	7 1.7%	2 0.5%	1 0.2%						39 9.5%	0.81	3.36																																																																																																																																																																																																																																																																																																																																																																																																																																																																																																																																																																																																																																																																																																																																																																																																																																	
服薬管理(注射を除く)※	412	88 21.4%	2 0.5%	11 2.7%	13 3.2%	6 1.5%	6 1.5%	13 3.2%	10 2.4%	10 2.4%	33 8.0%	54 13.1%	18.4%	59.44																																																																																																																																																																																																																																																																																																																																																																																																																																																																																																																																																																																																																																																																																																																																																																																																																																	
認知症に関する専門的ケア	412	300 72.8%	14 3.4%	6 1.5%	9 2.2%	7 1.7%	14 3.4%	11 2.7%	5 1.2%	2 0.5%	1 0.2%	2 0.5%	9.7%	7.27																																																																																																																																																																																																																																																																																																																																																																																																																																																																																																																																																																																																																																																																																																																																																																																																																																	
排便	412	327 79.4%	42 10.2%	3 0.7%								39 9.5%	0.64	4.01																																																																																																																																																																																																																																																																																																																																																																																																																																																																																																																																																																																																																																																																																																																																																																																																																																	
洗滌	412	349 84.7%	21 5.1%	3 0.7%								39 9.5%	0.3	1.5																																																																																																																																																																																																																																																																																																																																																																																																																																																																																																																																																																																																																																																																																																																																																																																																																																	
一時的導尿	412	359 87.1%	14 3.4%									39 9.5%	0.05	0.28																																																																																																																																																																																																																																																																																																																																																																																																																																																																																																																																																																																																																																																																																																																																																																																																																																	
おむつ交換	412	44 10.7%	11 2.7%	19 4.6%	28 6.8%	40 9.7%	39 9.5%	60 14.6%	46 11.2%	34 8.3%	26 6.3%	21 5.1%	10.9%	47.3																																																																																																																																																																																																																																																																																																																																																																																																																																																																																																																																																																																																																																																																																																																																																																																																																																	
嚥下食の提供	412	163 39.6%	61 14.8%	59 14.3%	34 8.3%	23 5.6%	13 3.2%	4 1.0%	5 1.2%	4 1.0%	3 0.7%	39 9.5%	12.86	18.8																																																																																																																																																																																																																																																																																																																																																																																																																																																																																																																																																																																																																																																																																																																																																																																																																																	
食事介助	412	107 26.0%	45 10.9%	111 26.9%	71 17.2%	20 4.9%	7 1.7%	2 0.5%	10 2.4%	4 1.0%	5 1.2%	1 0.2%	39 9.5%	14.89																																																																																																																																																																																																																																																																																																																																																																																																																																																																																																																																																																																																																																																																																																																																																																																																																																	
排泄介助	412	56 13.6%	27 6.6%	49 11.9%	44 10.7%	35 8.5%	27 6.6%	26 6.3%	23 5.6%	22 5.3%	7 1.7%	43 10.4%	38.89	31.41																																																																																																																																																																																																																																																																																																																																																																																																																																																																																																																																																																																																																																																																																																																																																																																																																																	
更衣介助	412	106 25.7%	37 9.0%	21 5.1%	13 3.2%	12 2.9%	21 5.1%	23 5.6%	24 5.8%	22 5.3%	9 2.2%	47 11.4%	39.66	37.14																																																																																																																																																																																																																																																																																																																																																																																																																																																																																																																																																																																																																																																																																																																																																																																																																																	

頁	修正箇所	正	誤																																																																																																																																																																																																																																																																																																																																																																																																																																																																																																																																																																																																																																																																																																																																																																																																																																																																																																																																																																																																																																																										
		<p style="text-align: center;">＜介護老人保健施設【加算型】：日中＞</p> <table border="1"> <thead> <tr> <th>件数</th> <th>0%</th> <th>10%</th> <th>10%</th> <th>20%</th> <th>30%</th> <th>40%</th> <th>50%</th> <th>60%</th> <th>70%</th> <th>80%</th> <th>90%</th> <th>100%</th> <th>不詳</th> <th>加算平均</th> </tr> </thead> <tbody> <tr> <td>血糖測定・インスリン注射(自己管理・介助を含む)</td> <td>223</td> <td>67</td> <td>107</td> <td>20</td> <td>7</td> <td></td> <td></td> <td></td> <td></td> <td></td> <td></td> <td></td> <td>1</td> <td>21</td> <td>3.76</td> </tr> <tr> <td>静脈内注射(点滴を含む)</td> <td>223</td> <td>121</td> <td>78</td> <td>2</td> <td></td> <td></td> <td>1</td> <td></td> <td></td> <td></td> <td></td> <td></td> <td></td> <td>21</td> <td>1.66</td> </tr> <tr> <td>中心静脈栄養の管理</td> <td>223</td> <td>90.6%</td> <td></td> <td></td> <td></td> <td></td> <td></td> <td></td> <td></td> <td></td> <td></td> <td></td> <td></td> <td>21</td> <td>0</td> </tr> <tr> <td>透析(在宅自己腹膜透析を含む)の管理</td> <td>223</td> <td>194</td> <td>7</td> <td>1</td> <td></td> <td></td> <td></td> <td></td> <td></td> <td></td> <td></td> <td></td> <td></td> <td>21</td> <td>0.24</td> </tr> <tr> <td>ストーマ(人工肛門・人工膀胱)の管理</td> <td>223</td> <td>98</td> <td>104</td> <td></td> <td></td> <td></td> <td></td> <td></td> <td></td> <td></td> <td></td> <td></td> <td></td> <td>21</td> <td>0.96</td> </tr> <tr> <td>酸素療法</td> <td>223</td> <td>149</td> <td>50</td> <td>2</td> <td>1</td> <td></td> <td></td> <td></td> <td></td> <td></td> <td></td> <td></td> <td></td> <td>21</td> <td>0.71</td> </tr> <tr> <td>レスピレーター(人工呼吸器)の管理</td> <td>223</td> <td>201</td> <td>1</td> <td></td> <td></td> <td></td> <td></td> <td></td> <td></td> <td></td> <td></td> <td></td> <td></td> <td>21</td> <td>0.01</td> </tr> <tr> <td>気管切開のケア</td> <td>223</td> <td>185</td> <td>16</td> <td>1</td> <td></td> <td></td> <td></td> <td></td> <td></td> <td></td> <td></td> <td></td> <td></td> <td>21</td> <td>0.2</td> </tr> <tr> <td>疼痛の管理</td> <td>223</td> <td>147</td> <td>39</td> <td>8</td> <td>5</td> <td>3</td> <td></td> <td></td> <td></td> <td></td> <td></td> <td></td> <td></td> <td>21</td> <td>2.11</td> </tr> <tr> <td>疼痛の管理のうち麻薬を用いるもの</td> <td>223</td> <td>197</td> <td>5</td> <td></td> <td></td> <td></td> <td></td> <td></td> <td></td> <td></td> <td></td> <td></td> <td></td> <td>21</td> <td>0.04</td> </tr> <tr> <td>経管栄養(胃ろう・腸ろうを含む)</td> <td>223</td> <td>38</td> <td>122</td> <td>30</td> <td>7</td> <td>2</td> <td>1</td> <td>1</td> <td>1</td> <td></td> <td></td> <td></td> <td></td> <td>21</td> <td>6.46</td> </tr> <tr> <td>モニター測定(血圧、心拍、酸素飽和度等)</td> <td>223</td> <td>160</td> <td>25</td> <td>4</td> <td>2</td> <td>4</td> <td>1</td> <td>1</td> <td>1</td> <td></td> <td></td> <td></td> <td>1</td> <td>23</td> <td>3.66</td> </tr> <tr> <td>褥瘡の処置</td> <td>223</td> <td>69</td> <td>127</td> <td>3</td> <td></td> <td></td> <td>1</td> <td></td> <td></td> <td></td> <td></td> <td></td> <td></td> <td>21</td> <td>2.42</td> </tr> <tr> <td>カテーテル(コンドームカテーテル、留置カテーテル等)の管理</td> <td>223</td> <td>45</td> <td>144</td> <td>10</td> <td>3</td> <td></td> <td></td> <td></td> <td></td> <td></td> <td></td> <td></td> <td></td> <td>21</td> <td>3.67</td> </tr> <tr> <td>喀痰吸引</td> <td>223</td> <td>62</td> <td>119</td> <td>15</td> <td>3</td> <td>3</td> <td></td> <td></td> <td></td> <td></td> <td></td> <td></td> <td></td> <td>21</td> <td>4.15</td> </tr> <tr> <td>ネブライザー</td> <td>223</td> <td>181</td> <td>18</td> <td>2</td> <td>1</td> <td></td> <td></td> <td></td> <td></td> <td></td> <td></td> <td></td> <td></td> <td>21</td> <td>0.34</td> </tr> <tr> <td>創傷処置(褥瘡を除く)</td> <td>223</td> <td>70</td> <td>89</td> <td>23</td> <td>7</td> <td>5</td> <td></td> <td>2</td> <td></td> <td></td> <td></td> <td></td> <td></td> <td>21</td> <td>5.81</td> </tr> <tr> <td>服薬管理(注射を除く)</td> <td>223</td> <td>4</td> <td>1</td> <td>2</td> <td></td> <td></td> <td>4</td> <td>8</td> <td>4</td> <td>9</td> <td>24</td> <td>80</td> <td>35</td> <td>52</td> <td>85.91</td> </tr> <tr> <td>認知症に関する専門的ケア</td> <td>223</td> <td>139</td> <td>10</td> <td>8</td> <td>11</td> <td>13</td> <td>8</td> <td>3</td> <td>1</td> <td>4</td> <td>1</td> <td>3</td> <td>1</td> <td>21</td> <td>12.11</td> </tr> <tr> <td>排便</td> <td>223</td> <td>91</td> <td>91</td> <td>12</td> <td>3</td> <td>2</td> <td></td> <td></td> <td></td> <td></td> <td></td> <td></td> <td></td> <td>21</td> <td>3.09</td> </tr> <tr> <td>洗滌</td> <td>223</td> <td>107</td> <td>81</td> <td>7</td> <td>3</td> <td>2</td> <td>2</td> <td></td> <td></td> <td></td> <td></td> <td></td> <td></td> <td>21</td> <td>3.06</td> </tr> <tr> <td>一時的導尿</td> <td>223</td> <td>48.0%</td> <td>36.3%</td> <td>3.1%</td> <td>1.3%</td> <td>0.9%</td> <td>0.9%</td> <td></td> <td></td> <td></td> <td></td> <td></td> <td></td> <td>9.4%</td> <td>0.15</td> </tr> <tr> <td>おむつ交換</td> <td>223</td> <td>179</td> <td>23</td> <td></td> <td></td> <td></td> <td></td> <td></td> <td></td> <td></td> <td></td> <td></td> <td></td> <td>21</td> <td>0.15</td> </tr> <tr> <td>嚥下食の提供</td> <td>223</td> <td>13</td> <td>14</td> <td>31</td> <td>33</td> <td>23</td> <td>26</td> <td>19</td> <td>7</td> <td>12</td> <td>12</td> <td>9</td> <td>1</td> <td>23</td> <td>38.77</td> </tr> <tr> <td>食事介助</td> <td>223</td> <td>5.8%</td> <td>6.3%</td> <td>13.9%</td> <td>14.8%</td> <td>10.3%</td> <td>11.7%</td> <td>8.5%</td> <td>3.1%</td> <td>5.4%</td> <td>5.4%</td> <td>4.0%</td> <td>0.4%</td> <td>10.3%</td> <td>21</td> </tr> <tr> <td>排泄介助</td> <td>223</td> <td>42</td> <td>53</td> <td>40</td> <td>30</td> <td>19</td> <td>7</td> <td>5</td> <td>3</td> <td>2</td> <td>1</td> <td></td> <td></td> <td>21</td> <td>16.61</td> </tr> <tr> <td>更衣介助</td> <td>223</td> <td>11</td> <td>24</td> <td>88</td> <td>41</td> <td>24</td> <td>10</td> <td>2</td> <td>1</td> <td></td> <td></td> <td></td> <td></td> <td>21</td> <td>19.73</td> </tr> <tr> <td>排泄介助</td> <td>223</td> <td>4.9%</td> <td>10.8%</td> <td>39.5%</td> <td>18.4%</td> <td>10.8%</td> <td>4.5%</td> <td>0.9%</td> <td>0.4%</td> <td>0.4%</td> <td></td> <td></td> <td></td> <td>9.4%</td> <td>23</td> </tr> <tr> <td>更衣介助</td> <td>223</td> <td>11</td> <td>1</td> <td>4</td> <td>19</td> <td>23</td> <td>28</td> <td>29</td> <td>21</td> <td>24</td> <td>23</td> <td>11</td> <td>7</td> <td>23</td> <td>54.75</td> </tr> <tr> <td>排泄介助</td> <td>223</td> <td>4.9%</td> <td>1.8%</td> <td>8.5%</td> <td>10.3%</td> <td>12.6%</td> <td>13.0%</td> <td>9.4%</td> <td>10.8%</td> <td>10.3%</td> <td>4.9%</td> <td>3.1%</td> <td>10.3%</td> <td>21</td> <td>60.71</td> </tr> <tr> <td>更衣介助</td> <td>223</td> <td>14</td> <td>4</td> <td>9</td> <td>7</td> <td>10</td> <td>18</td> <td>22</td> <td>23</td> <td>27</td> <td>29</td> <td>25</td> <td>11</td> <td>24</td> <td>60.77</td> </tr> </tbody> </table>	件数	0%	10%	10%	20%	30%	40%	50%	60%	70%	80%	90%	100%	不詳	加算平均	血糖測定・インスリン注射(自己管理・介助を含む)	223	67	107	20	7								1	21	3.76	静脈内注射(点滴を含む)	223	121	78	2			1							21	1.66	中心静脈栄養の管理	223	90.6%												21	0	透析(在宅自己腹膜透析を含む)の管理	223	194	7	1										21	0.24	ストーマ(人工肛門・人工膀胱)の管理	223	98	104											21	0.96	酸素療法	223	149	50	2	1									21	0.71	レスピレーター(人工呼吸器)の管理	223	201	1											21	0.01	気管切開のケア	223	185	16	1										21	0.2	疼痛の管理	223	147	39	8	5	3								21	2.11	疼痛の管理のうち麻薬を用いるもの	223	197	5											21	0.04	経管栄養(胃ろう・腸ろうを含む)	223	38	122	30	7	2	1	1	1					21	6.46	モニター測定(血圧、心拍、酸素飽和度等)	223	160	25	4	2	4	1	1	1				1	23	3.66	褥瘡の処置	223	69	127	3			1							21	2.42	カテーテル(コンドームカテーテル、留置カテーテル等)の管理	223	45	144	10	3									21	3.67	喀痰吸引	223	62	119	15	3	3								21	4.15	ネブライザー	223	181	18	2	1									21	0.34	創傷処置(褥瘡を除く)	223	70	89	23	7	5		2						21	5.81	服薬管理(注射を除く)	223	4	1	2			4	8	4	9	24	80	35	52	85.91	認知症に関する専門的ケア	223	139	10	8	11	13	8	3	1	4	1	3	1	21	12.11	排便	223	91	91	12	3	2								21	3.09	洗滌	223	107	81	7	3	2	2							21	3.06	一時的導尿	223	48.0%	36.3%	3.1%	1.3%	0.9%	0.9%							9.4%	0.15	おむつ交換	223	179	23											21	0.15	嚥下食の提供	223	13	14	31	33	23	26	19	7	12	12	9	1	23	38.77	食事介助	223	5.8%	6.3%	13.9%	14.8%	10.3%	11.7%	8.5%	3.1%	5.4%	5.4%	4.0%	0.4%	10.3%	21	排泄介助	223	42	53	40	30	19	7	5	3	2	1			21	16.61	更衣介助	223	11	24	88	41	24	10	2	1					21	19.73	排泄介助	223	4.9%	10.8%	39.5%	18.4%	10.8%	4.5%	0.9%	0.4%	0.4%				9.4%	23	更衣介助	223	11	1	4	19	23	28	29	21	24	23	11	7	23	54.75	排泄介助	223	4.9%	1.8%	8.5%	10.3%	12.6%	13.0%	9.4%	10.8%	10.3%	4.9%	3.1%	10.3%	21	60.71	更衣介助	223	14	4	9	7	10	18	22	23	27	29	25	11	24	60.77	<p style="text-align: center;">＜介護老人保健施設【加算型】：日中＞</p> <table border="1"> <thead> <tr> <th>件数</th> <th>0%</th> <th>10%</th> <th>10%</th> <th>20%</th> <th>30%</th> <th>40%</th> <th>50%</th> <th>60%</th> <th>70%</th> <th>80%</th> <th>90%</th> <th>100%</th> <th>不詳</th> <th>平均</th> <th>標準偏差</th> </tr> </thead> <tbody> <tr> <td>血糖測定・インスリン注射(自己管理・介助を含む)</td> <td>223</td> <td>67</td> <td>107</td> <td>20</td> <td>7</td> <td></td> <td></td> <td></td> <td></td> <td></td> <td></td> <td></td> <td>1</td> <td>21</td> <td>4.39</td> <td>8.63</td> </tr> <tr> <td>静脈内注射(点滴を含む)</td> <td>223</td> <td>121</td> <td>78</td> <td>2</td> <td></td> <td></td> <td></td> <td></td> <td></td> <td></td> <td></td> <td></td> <td></td> <td>21</td> <td>1.48</td> <td>3.75</td> </tr> <tr> <td>中心静脈栄養の管理</td> <td>223</td> <td>90.6%</td> <td></td> <td></td> <td></td> <td></td> <td></td> <td></td> <td></td> <td></td> <td></td> <td></td> <td></td> <td>9.4%</td> <td>0</td> <td>0</td> </tr> <tr> <td>透析(在宅自己腹膜透析を含む)の管理</td> <td>223</td> <td>194</td> <td>7</td> <td>1</td> <td></td> <td></td> <td></td> <td></td> <td></td> <td></td> <td></td> <td></td> <td></td> <td>21</td> <td>0.19</td> <td>1.5</td> </tr> <tr> <td>ストーマ(人工肛門・人工膀胱)の管理</td> <td>223</td> <td>98</td> <td>104</td> <td></td> <td></td> <td></td> <td></td> <td></td> <td></td> <td></td> <td></td> <td></td> <td></td> <td>21</td> <td>1.05</td> <td>1.39</td> </tr> <tr> <td>酸素療法</td> <td>223</td> <td>149</td> <td>50</td> <td>2</td> <td>1</td> <td></td> <td></td> <td></td> <td></td> <td></td> <td></td> <td></td> <td></td> <td>21</td> <td>0.83</td> <td>2.21</td> </tr> <tr> <td>レスピレーター(人工呼吸器)の管理</td> <td>223</td> <td>201</td> <td>1</td> <td></td> <td></td> <td></td> <td></td> <td></td> <td></td> <td></td> <td></td> <td></td> <td></td> <td>21</td> <td>0.01</td> <td>0.1</td> </tr> <tr> <td>気管切開のケア</td> <td>223</td> <td>185</td> <td>16</td> <td>1</td> <td></td> <td></td> <td></td> <td></td> <td></td> <td></td> <td></td> <td></td> <td></td> <td>21</td> <td>0.22</td> <td>1.07</td> </tr> <tr> <td>疼痛の管理</td> <td>223</td> <td>147</td> <td>39</td> <td>8</td> <td>5</td> <td>3</td> <td></td> <td></td> <td></td> <td></td> <td></td> <td></td> <td></td> <td>21</td> <td>2.28</td> <td>6.02</td> </tr> <tr> <td>疼痛の管理のうち麻薬を用いるもの</td> <td>223</td> <td>197</td> <td>5</td> <td></td> <td></td> <td></td> <td></td> <td></td> <td></td> <td></td> <td></td> <td></td> <td></td> <td>21</td> <td>0.04</td> <td>0.32</td> </tr> <tr> <td>経管栄養(胃ろう・腸ろうを含む)</td> <td>223</td> <td>38</td> <td>122</td> <td>30</td> <td>7</td> <td>2</td> <td>1</td> <td>1</td> <td>1</td> <td></td> <td></td> <td></td> <td></td> <td>21</td> <td>6.62</td> <td>8.64</td> </tr> <tr> <td>モニター測定(血圧、心拍、酸素飽和度等)</td> <td>223</td> <td>160</td> <td>25</td> <td>4</td> <td>2</td> <td>4</td> <td>1</td> <td>1</td> <td>1</td> <td></td> <td></td> <td></td> <td>1</td> <td>23</td> <td>3.41</td> <td>12.52</td> </tr> <tr> <td>褥瘡の処置</td> <td>223</td> <td>69</td> <td>127</td> <td>3</td> <td></td> <td></td> <td>1</td> <td></td> <td></td> <td></td> <td></td> <td></td> <td></td> <td>21</td> <td>2.53</td> <td>3.94</td> </tr> <tr> <td>カテーテル、留置カテーテル等の管理</td> <td>223</td> <td>45</td> <td>144</td> <td>10</td> <td>3</td> <td></td> <td></td> <td></td> <td></td> <td></td> <td></td> <td></td> <td></td> <td>21</td> <td>3.79</td> <td>4.22</td> </tr> <tr> <td>喀痰吸引</td> <td>223</td> <td>62</td> <td>119</td> <td>15</td> <td>3</td> <td>3</td> <td></td> <td></td> <td></td> <td></td> <td></td> <td></td> <td></td> <td>21</td> <td>4.32</td> <td>6.1</td> </tr> <tr> <td>ネブライザー</td> <td>223</td> <td>181</td> <td>18</td> <td>2</td> <td>1</td> <td></td> <td></td> <td></td> <td></td> <td></td> <td></td> <td></td> <td></td> <td>21</td> <td>0.48</td> <td>2.53</td> </tr> <tr> <td>創傷処置(褥瘡を除く)</td> <td>223</td> <td>76</td> <td>89</td> <td>23</td> <td>7</td> <td>5</td> <td></td> <td>2</td> <td></td> <td></td> <td></td> <td></td> <td></td> <td>21</td> <td>5.68</td> <td>9.57</td> </tr> <tr> <td>服薬管理(注射を除く)</td> <td>223</td> <td>4</td> <td>1</td> <td>2</td> <td></td> <td></td> <td>4</td> <td>8</td> <td>4</td> <td>9</td> <td>24</td> <td>80</td> <td>35</td> <td>52</td> <td>86.79</td> <td>20.67</td> </tr> <tr> <td>認知症に関する専門的ケア</td> <td>223</td> <td>139</td> <td>10</td> <td>8</td> <td>11</td> <td>13</td> <td>8</td> <td>3</td> <td>1</td> <td>4</td> <td>1</td> <td>3</td> <td>1</td> <td>21</td> <td>11.2</td> <td>21.9</td> </tr> <tr> <td>排便</td> <td>223</td> <td>91</td> <td>91</td> <td>12</td> <td>3</td> <td>2</td> <td></td> <td></td> <td></td> <td></td> <td></td> <td></td> <td></td> <td>21</td> <td>3.91</td> <td>9.07</td> </tr> <tr> <td>洗滌</td> <td>223</td> <td>107</td> <td>81</td> <td>7</td> <td>3</td> <td>2</td> <td>2</td> <td></td> <td></td> <td></td> <td></td> <td></td> <td></td> <td>21</td> <td>3.19</td> <td>6.62</td> </tr> <tr> <td>一時的導尿</td> <td>223</td> <td>48.0%</td> <td>36.3%</td> <td>3.1%</td> <td>1.3%</td> <td>0.9%</td> <td>0.9%</td> <td></td> <td></td> <td></td> <td></td> <td></td> <td></td> <td>9.4%</td> <td>0.15</td> <td>0.44</td> </tr> <tr> <td>おむつ交換</td> <td>223</td> <td>13</td> <td>14</td> <td>31</td> <td>33</td> <td>23</td> <td>26</td> <td>19</td> <td>7</td> <td>12</td> <td>12</td> <td>9</td> <td>1</td> <td>23</td> <td>38.37</td> <td>27.02</td> </tr> <tr> <td>嚥下食の提供</td> <td>223</td> <td>5.8%</td> <td>6.3%</td> <td>13.9%</td> <td>14.8%</td> <td>10.3%</td> <td>11.7%</td> <td>8.5%</td> <td>3.1%</td> <td>5.4%</td> <td>5.4%</td> <td>4.0%</td> <td>0.4%</td> <td>10.3%</td> <td>21</td> </tr> <tr> <td>食事介助</td> <td>223</td> <td>42</td> <td>53</td> <td>40</td> <td>30</td> <td>19</td> <td>7</td> <td>5</td> <td>3</td> <td>2</td> <td>1</td> <td></td> <td></td> <td>21</td> <td>16.66</td> <td>18.2</td> </tr> <tr> <td>排泄介助</td> <td>223</td> <td>4.9%</td> <td>10.8%</td> <td>39.5%</td> <td>18.4%</td> <td>10.8%</td> <td>4.5%</td> <td>0.9%</td> <td>0.4%</td> <td>0.4%</td> <td></td> <td></td> <td></td> <td>9.4%</td> <td>23</td> </tr> <tr> <td>更衣介助</td> <td>223</td> <td>11</td> <td>24</td> <td>88</td> <td>41</td> <td>24</td> <td>10</td> <td>2</td> <td>1</td> <td></td> <td></td> <td></td> <td></td> <td>21</td> <td>19.72</td> <td>12.83</td> </tr> <tr> <td>排泄介助</td> <td>223</td> <td>4.9%</td> <td>1.8%</td> <td>8.5%</td> <td>10.3%</td> <td>12.6%</td> <td>13.0%</td> <td>9.4%</td> <td>10.8%</td> <td>10.3%</td> <td>4.9%</td> <td>3.1%</td> <td>10.3%</td> <td>21</td> <td>54.76</td> <td>25.65</td> </tr> <tr> <td>更衣介助</td> <td>223</td> <td>14</td> <td>4</td> <td>9</td> <td>7</td> <td>10</td> <td>18</td> <td>22</td> <td>23</td> <td>27</td> <td>29</td> <td>25</td> <td>11</td> <td>24</td> <td>60.77</td> <td>29.44</td> </tr> </tbody> </table>	件数	0%	10%	10%	20%	30%	40%	50%	60%	70%	80%	90%	100%	不詳	平均	標準偏差	血糖測定・インスリン注射(自己管理・介助を含む)	223	67	107	20	7								1	21	4.39	8.63	静脈内注射(点滴を含む)	223	121	78	2										21	1.48	3.75	中心静脈栄養の管理	223	90.6%												9.4%	0	0	透析(在宅自己腹膜透析を含む)の管理	223	194	7	1										21	0.19	1.5	ストーマ(人工肛門・人工膀胱)の管理	223	98	104											21	1.05	1.39	酸素療法	223	149	50	2	1									21	0.83	2.21	レスピレーター(人工呼吸器)の管理	223	201	1											21	0.01	0.1	気管切開のケア	223	185	16	1										21	0.22	1.07	疼痛の管理	223	147	39	8	5	3								21	2.28	6.02	疼痛の管理のうち麻薬を用いるもの	223	197	5											21	0.04	0.32	経管栄養(胃ろう・腸ろうを含む)	223	38	122	30	7	2	1	1	1					21	6.62	8.64	モニター測定(血圧、心拍、酸素飽和度等)	223	160	25	4	2	4	1	1	1				1	23	3.41	12.52	褥瘡の処置	223	69	127	3			1							21	2.53	3.94	カテーテル、留置カテーテル等の管理	223	45	144	10	3									21	3.79	4.22	喀痰吸引	223	62	119	15	3	3								21	4.32	6.1	ネブライザー	223	181	18	2	1									21	0.48	2.53	創傷処置(褥瘡を除く)	223	76	89	23	7	5		2						21	5.68	9.57	服薬管理(注射を除く)	223	4	1	2			4	8	4	9	24	80	35	52	86.79	20.67	認知症に関する専門的ケア	223	139	10	8	11	13	8	3	1	4	1	3	1	21	11.2	21.9	排便	223	91	91	12	3	2								21	3.91	9.07	洗滌	223	107	81	7	3	2	2							21	3.19	6.62	一時的導尿	223	48.0%	36.3%	3.1%	1.3%	0.9%	0.9%							9.4%	0.15	0.44	おむつ交換	223	13	14	31	33	23	26	19	7	12	12	9	1	23	38.37	27.02	嚥下食の提供	223	5.8%	6.3%	13.9%	14.8%	10.3%	11.7%	8.5%	3.1%	5.4%	5.4%	4.0%	0.4%	10.3%	21	食事介助	223	42	53	40	30	19	7	5	3	2	1			21	16.66	18.2	排泄介助	223	4.9%	10.8%	39.5%	18.4%	10.8%	4.5%	0.9%	0.4%	0.4%				9.4%	23	更衣介助	223	11	24	88	41	24	10	2	1					21	19.72	12.83	排泄介助	223	4.9%	1.8%	8.5%	10.3%	12.6%	13.0%	9.4%	10.8%	10.3%	4.9%	3.1%	10.3%	21	54.76	25.65	更衣介助	223	14	4	9	7	10	18	22	23	27	29	25	11	24	60.77	29.44
件数	0%	10%	10%	20%	30%	40%	50%	60%	70%	80%	90%	100%	不詳	加算平均																																																																																																																																																																																																																																																																																																																																																																																																																																																																																																																																																																																																																																																																																																																																																																																																																																																																																																																																																																																																																																															
血糖測定・インスリン注射(自己管理・介助を含む)	223	67	107	20	7								1	21	3.76																																																																																																																																																																																																																																																																																																																																																																																																																																																																																																																																																																																																																																																																																																																																																																																																																																																																																																																																																																																																																																														
静脈内注射(点滴を含む)	223	121	78	2			1							21	1.66																																																																																																																																																																																																																																																																																																																																																																																																																																																																																																																																																																																																																																																																																																																																																																																																																																																																																																																																																																																																																																														
中心静脈栄養の管理	223	90.6%												21	0																																																																																																																																																																																																																																																																																																																																																																																																																																																																																																																																																																																																																																																																																																																																																																																																																																																																																																																																																																																																																																														
透析(在宅自己腹膜透析を含む)の管理	223	194	7	1										21	0.24																																																																																																																																																																																																																																																																																																																																																																																																																																																																																																																																																																																																																																																																																																																																																																																																																																																																																																																																																																																																																																														
ストーマ(人工肛門・人工膀胱)の管理	223	98	104											21	0.96																																																																																																																																																																																																																																																																																																																																																																																																																																																																																																																																																																																																																																																																																																																																																																																																																																																																																																																																																																																																																																														
酸素療法	223	149	50	2	1									21	0.71																																																																																																																																																																																																																																																																																																																																																																																																																																																																																																																																																																																																																																																																																																																																																																																																																																																																																																																																																																																																																																														
レスピレーター(人工呼吸器)の管理	223	201	1											21	0.01																																																																																																																																																																																																																																																																																																																																																																																																																																																																																																																																																																																																																																																																																																																																																																																																																																																																																																																																																																																																																																														
気管切開のケア	223	185	16	1										21	0.2																																																																																																																																																																																																																																																																																																																																																																																																																																																																																																																																																																																																																																																																																																																																																																																																																																																																																																																																																																																																																																														
疼痛の管理	223	147	39	8	5	3								21	2.11																																																																																																																																																																																																																																																																																																																																																																																																																																																																																																																																																																																																																																																																																																																																																																																																																																																																																																																																																																																																																																														
疼痛の管理のうち麻薬を用いるもの	223	197	5											21	0.04																																																																																																																																																																																																																																																																																																																																																																																																																																																																																																																																																																																																																																																																																																																																																																																																																																																																																																																																																																																																																																														
経管栄養(胃ろう・腸ろうを含む)	223	38	122	30	7	2	1	1	1					21	6.46																																																																																																																																																																																																																																																																																																																																																																																																																																																																																																																																																																																																																																																																																																																																																																																																																																																																																																																																																																																																																																														
モニター測定(血圧、心拍、酸素飽和度等)	223	160	25	4	2	4	1	1	1				1	23	3.66																																																																																																																																																																																																																																																																																																																																																																																																																																																																																																																																																																																																																																																																																																																																																																																																																																																																																																																																																																																																																																														
褥瘡の処置	223	69	127	3			1							21	2.42																																																																																																																																																																																																																																																																																																																																																																																																																																																																																																																																																																																																																																																																																																																																																																																																																																																																																																																																																																																																																																														
カテーテル(コンドームカテーテル、留置カテーテル等)の管理	223	45	144	10	3									21	3.67																																																																																																																																																																																																																																																																																																																																																																																																																																																																																																																																																																																																																																																																																																																																																																																																																																																																																																																																																																																																																																														
喀痰吸引	223	62	119	15	3	3								21	4.15																																																																																																																																																																																																																																																																																																																																																																																																																																																																																																																																																																																																																																																																																																																																																																																																																																																																																																																																																																																																																																														
ネブライザー	223	181	18	2	1									21	0.34																																																																																																																																																																																																																																																																																																																																																																																																																																																																																																																																																																																																																																																																																																																																																																																																																																																																																																																																																																																																																																														
創傷処置(褥瘡を除く)	223	70	89	23	7	5		2						21	5.81																																																																																																																																																																																																																																																																																																																																																																																																																																																																																																																																																																																																																																																																																																																																																																																																																																																																																																																																																																																																																																														
服薬管理(注射を除く)	223	4	1	2			4	8	4	9	24	80	35	52	85.91																																																																																																																																																																																																																																																																																																																																																																																																																																																																																																																																																																																																																																																																																																																																																																																																																																																																																																																																																																																																																																														
認知症に関する専門的ケア	223	139	10	8	11	13	8	3	1	4	1	3	1	21	12.11																																																																																																																																																																																																																																																																																																																																																																																																																																																																																																																																																																																																																																																																																																																																																																																																																																																																																																																																																																																																																																														
排便	223	91	91	12	3	2								21	3.09																																																																																																																																																																																																																																																																																																																																																																																																																																																																																																																																																																																																																																																																																																																																																																																																																																																																																																																																																																																																																																														
洗滌	223	107	81	7	3	2	2							21	3.06																																																																																																																																																																																																																																																																																																																																																																																																																																																																																																																																																																																																																																																																																																																																																																																																																																																																																																																																																																																																																																														
一時的導尿	223	48.0%	36.3%	3.1%	1.3%	0.9%	0.9%							9.4%	0.15																																																																																																																																																																																																																																																																																																																																																																																																																																																																																																																																																																																																																																																																																																																																																																																																																																																																																																																																																																																																																																														
おむつ交換	223	179	23											21	0.15																																																																																																																																																																																																																																																																																																																																																																																																																																																																																																																																																																																																																																																																																																																																																																																																																																																																																																																																																																																																																																														
嚥下食の提供	223	13	14	31	33	23	26	19	7	12	12	9	1	23	38.77																																																																																																																																																																																																																																																																																																																																																																																																																																																																																																																																																																																																																																																																																																																																																																																																																																																																																																																																																																																																																																														
食事介助	223	5.8%	6.3%	13.9%	14.8%	10.3%	11.7%	8.5%	3.1%	5.4%	5.4%	4.0%	0.4%	10.3%	21																																																																																																																																																																																																																																																																																																																																																																																																																																																																																																																																																																																																																																																																																																																																																																																																																																																																																																																																																																																																																																														
排泄介助	223	42	53	40	30	19	7	5	3	2	1			21	16.61																																																																																																																																																																																																																																																																																																																																																																																																																																																																																																																																																																																																																																																																																																																																																																																																																																																																																																																																																																																																																																														
更衣介助	223	11	24	88	41	24	10	2	1					21	19.73																																																																																																																																																																																																																																																																																																																																																																																																																																																																																																																																																																																																																																																																																																																																																																																																																																																																																																																																																																																																																																														
排泄介助	223	4.9%	10.8%	39.5%	18.4%	10.8%	4.5%	0.9%	0.4%	0.4%				9.4%	23																																																																																																																																																																																																																																																																																																																																																																																																																																																																																																																																																																																																																																																																																																																																																																																																																																																																																																																																																																																																																																														
更衣介助	223	11	1	4	19	23	28	29	21	24	23	11	7	23	54.75																																																																																																																																																																																																																																																																																																																																																																																																																																																																																																																																																																																																																																																																																																																																																																																																																																																																																																																																																																																																																																														
排泄介助	223	4.9%	1.8%	8.5%	10.3%	12.6%	13.0%	9.4%	10.8%	10.3%	4.9%	3.1%	10.3%	21	60.71																																																																																																																																																																																																																																																																																																																																																																																																																																																																																																																																																																																																																																																																																																																																																																																																																																																																																																																																																																																																																																														
更衣介助	223	14	4	9	7	10	18	22	23	27	29	25	11	24	60.77																																																																																																																																																																																																																																																																																																																																																																																																																																																																																																																																																																																																																																																																																																																																																																																																																																																																																																																																																																																																																																														
件数	0%	10%	10%	20%	30%	40%	50%	60%	70%	80%	90%	100%	不詳	平均	標準偏差																																																																																																																																																																																																																																																																																																																																																																																																																																																																																																																																																																																																																																																																																																																																																																																																																																																																																																																																																																																																																																														
血糖測定・インスリン注射(自己管理・介助を含む)	223	67	107	20	7								1	21	4.39	8.63																																																																																																																																																																																																																																																																																																																																																																																																																																																																																																																																																																																																																																																																																																																																																																																																																																																																																																																																																																																																																																													
静脈内注射(点滴を含む)	223	121	78	2										21	1.48	3.75																																																																																																																																																																																																																																																																																																																																																																																																																																																																																																																																																																																																																																																																																																																																																																																																																																																																																																																																																																																																																																													
中心静脈栄養の管理	223	90.6%												9.4%	0	0																																																																																																																																																																																																																																																																																																																																																																																																																																																																																																																																																																																																																																																																																																																																																																																																																																																																																																																																																																																																																																													
透析(在宅自己腹膜透析を含む)の管理	223	194	7	1										21	0.19	1.5																																																																																																																																																																																																																																																																																																																																																																																																																																																																																																																																																																																																																																																																																																																																																																																																																																																																																																																																																																																																																																													
ストーマ(人工肛門・人工膀胱)の管理	223	98	104											21	1.05	1.39																																																																																																																																																																																																																																																																																																																																																																																																																																																																																																																																																																																																																																																																																																																																																																																																																																																																																																																																																																																																																																													
酸素療法	223	149	50	2	1									21	0.83	2.21																																																																																																																																																																																																																																																																																																																																																																																																																																																																																																																																																																																																																																																																																																																																																																																																																																																																																																																																																																																																																																													
レスピレーター(人工呼吸器)の管理	223	201	1											21	0.01	0.1																																																																																																																																																																																																																																																																																																																																																																																																																																																																																																																																																																																																																																																																																																																																																																																																																																																																																																																																																																																																																																													
気管切開のケア	223	185	16	1										21	0.22	1.07																																																																																																																																																																																																																																																																																																																																																																																																																																																																																																																																																																																																																																																																																																																																																																																																																																																																																																																																																																																																																																													
疼痛の管理	223	147	39	8	5	3								21	2.28	6.02																																																																																																																																																																																																																																																																																																																																																																																																																																																																																																																																																																																																																																																																																																																																																																																																																																																																																																																																																																																																																																													
疼痛の管理のうち麻薬を用いるもの	223	197	5											21	0.04	0.32																																																																																																																																																																																																																																																																																																																																																																																																																																																																																																																																																																																																																																																																																																																																																																																																																																																																																																																																																																																																																																													
経管栄養(胃ろう・腸ろうを含む)	223	38	122	30	7	2	1	1	1					21	6.62	8.64																																																																																																																																																																																																																																																																																																																																																																																																																																																																																																																																																																																																																																																																																																																																																																																																																																																																																																																																																																																																																																													
モニター測定(血圧、心拍、酸素飽和度等)	223	160	25	4	2	4	1	1	1				1	23	3.41	12.52																																																																																																																																																																																																																																																																																																																																																																																																																																																																																																																																																																																																																																																																																																																																																																																																																																																																																																																																																																																																																																													
褥瘡の処置	223	69	127	3			1							21	2.53	3.94																																																																																																																																																																																																																																																																																																																																																																																																																																																																																																																																																																																																																																																																																																																																																																																																																																																																																																																																																																																																																																													
カテーテル、留置カテーテル等の管理	223	45	144	10	3									21	3.79	4.22																																																																																																																																																																																																																																																																																																																																																																																																																																																																																																																																																																																																																																																																																																																																																																																																																																																																																																																																																																																																																																													
喀痰吸引	223	62	119	15	3	3								21	4.32	6.1																																																																																																																																																																																																																																																																																																																																																																																																																																																																																																																																																																																																																																																																																																																																																																																																																																																																																																																																																																																																																																													
ネブライザー	223	181	18	2	1									21	0.48	2.53																																																																																																																																																																																																																																																																																																																																																																																																																																																																																																																																																																																																																																																																																																																																																																																																																																																																																																																																																																																																																																													
創傷処置(褥瘡を除く)	223	76	89	23	7	5		2						21	5.68	9.57																																																																																																																																																																																																																																																																																																																																																																																																																																																																																																																																																																																																																																																																																																																																																																																																																																																																																																																																																																																																																																													
服薬管理(注射を除く)	223	4	1	2			4	8	4	9	24	80	35	52	86.79	20.67																																																																																																																																																																																																																																																																																																																																																																																																																																																																																																																																																																																																																																																																																																																																																																																																																																																																																																																																																																																																																																													
認知症に関する専門的ケア	223	139	10	8	11	13	8	3	1	4	1	3	1	21	11.2	21.9																																																																																																																																																																																																																																																																																																																																																																																																																																																																																																																																																																																																																																																																																																																																																																																																																																																																																																																																																																																																																																													
排便	223	91	91	12	3	2								21	3.91	9.07																																																																																																																																																																																																																																																																																																																																																																																																																																																																																																																																																																																																																																																																																																																																																																																																																																																																																																																																																																																																																																													
洗滌	223	107	81	7	3	2	2							21	3.19	6.62																																																																																																																																																																																																																																																																																																																																																																																																																																																																																																																																																																																																																																																																																																																																																																																																																																																																																																																																																																																																																																													
一時的導尿	223	48.0%	36.3%	3.1%	1.3%	0.9%	0.9%							9.4%	0.15	0.44																																																																																																																																																																																																																																																																																																																																																																																																																																																																																																																																																																																																																																																																																																																																																																																																																																																																																																																																																																																																																																													
おむつ交換	223	13	14	31	33	23	26	19	7	12	12	9	1	23	38.37	27.02																																																																																																																																																																																																																																																																																																																																																																																																																																																																																																																																																																																																																																																																																																																																																																																																																																																																																																																																																																																																																																													
嚥下食の提供	223	5.8%	6.3%	13.9%	14.8%	10.3%	11.7%	8.5%	3.1%	5.4%	5.4%	4.0%	0.4%	10.3%	21																																																																																																																																																																																																																																																																																																																																																																																																																																																																																																																																																																																																																																																																																																																																																																																																																																																																																																																																																																																																																																														
食事介助	223	42	53	40	30	19	7	5	3	2	1			21	16.66	18.2																																																																																																																																																																																																																																																																																																																																																																																																																																																																																																																																																																																																																																																																																																																																																																																																																																																																																																																																																																																																																																													
排泄介助	223	4.9%	10.8%	39.5%	18.4%	10.8%	4.5%	0.9%	0.4%	0.4%				9.4%	23																																																																																																																																																																																																																																																																																																																																																																																																																																																																																																																																																																																																																																																																																																																																																																																																																																																																																																																																																																																																																																														
更衣介助	223	11	24	88	41	24	10	2	1					21	19.72	12.83																																																																																																																																																																																																																																																																																																																																																																																																																																																																																																																																																																																																																																																																																																																																																																																																																																																																																																																																																																																																																																													
排泄介助	223	4.9%	1.8%	8.5%	10.3%	12.6%	13.0%	9.4%	10.8%	10.3%	4.9%	3.1%	10.3%	21	54.76	25.65																																																																																																																																																																																																																																																																																																																																																																																																																																																																																																																																																																																																																																																																																																																																																																																																																																																																																																																																																																																																																																													
更衣介助	223	14	4	9	7	10	18	22	23	27	29	25	11	24	60.77	29.44																																																																																																																																																																																																																																																																																																																																																																																																																																																																																																																																																																																																																																																																																																																																																																																																																																																																																																																																																																																																																																													

頁	修正箇所	正	誤																																																																																																																																																																																																																																																																																																																																																																																																																																																																																																																																																																																																																																																																																																																																																																																																																																																																																																				
		<p style="text-align: center;">＜介護老人保健施設【加算型】：夜間＞</p> <table border="1"> <thead> <tr> <th>件数</th> <th>0%</th> <th>1/10%未満</th> <th>1/5%未満</th> <th>2/5%未満</th> <th>3/5%未満</th> <th>4/5%未満</th> <th>5/5%未満</th> <th>6/5%未満</th> <th>7/5%未満</th> <th>8/5%未満</th> <th>満9/5%未満</th> <th>10/5%未満</th> <th>不詳</th> <th>加算平均</th> </tr> </thead> <tbody> <tr> <td>血糖測定・インスリン注射(自己管理・介助を含む)</td> <td>223</td> <td>115 51.6%</td> <td>76 34.1%</td> <td>10 4.5%</td> <td>1 0.4%</td> <td></td> <td></td> <td></td> <td></td> <td></td> <td></td> <td></td> <td>21 9.4%</td> <td>2.05</td> </tr> <tr> <td>静脈内注射(点滴を含む)</td> <td>223</td> <td>159 71.3%</td> <td>41 18.4%</td> <td>1 0.4%</td> <td></td> <td>1 0.4%</td> <td></td> <td></td> <td></td> <td></td> <td></td> <td></td> <td>21 9.4%</td> <td>0.89</td> </tr> <tr> <td>中心静脈栄養の管理</td> <td>223</td> <td>202 90.6%</td> <td></td> <td></td> <td></td> <td></td> <td></td> <td></td> <td></td> <td></td> <td></td> <td></td> <td>21 9.4%</td> <td>0</td> </tr> <tr> <td>透析(在宅自己腹膜透析を含む)の管理</td> <td>223</td> <td>199 89.2%</td> <td>3 1.3%</td> <td></td> <td></td> <td></td> <td></td> <td></td> <td></td> <td></td> <td></td> <td></td> <td>21 9.4%</td> <td>0.03</td> </tr> <tr> <td>ストーマ(人工肛門・人工膀胱)の管理</td> <td>223</td> <td>125 56.1%</td> <td>77 34.5%</td> <td></td> <td></td> <td></td> <td></td> <td></td> <td></td> <td></td> <td></td> <td></td> <td>21 9.4%</td> <td>0.68</td> </tr> <tr> <td>酸素療法</td> <td>223</td> <td>154 69.1%</td> <td>45 20.2%</td> <td>2 0.9%</td> <td>1 0.4%</td> <td></td> <td></td> <td></td> <td></td> <td></td> <td></td> <td></td> <td>21 9.4%</td> <td>0.65</td> </tr> <tr> <td>レスピレーター(人工呼吸器)の管理</td> <td>223</td> <td>201 90.1%</td> <td>1 0.4%</td> <td></td> <td></td> <td></td> <td></td> <td></td> <td></td> <td></td> <td></td> <td></td> <td>21 9.4%</td> <td>0.01</td> </tr> <tr> <td>気管切開のケア</td> <td>223</td> <td>188 84.3%</td> <td>13 5.8%</td> <td>1 0.4%</td> <td></td> <td></td> <td></td> <td></td> <td></td> <td></td> <td></td> <td></td> <td>21 9.4%</td> <td>0.18</td> </tr> <tr> <td>疼痛の管理</td> <td>223</td> <td>157 70.4%</td> <td>39 17.5%</td> <td>2 0.9%</td> <td>2 0.9%</td> <td>2 0.9%</td> <td></td> <td></td> <td></td> <td></td> <td></td> <td></td> <td>21 9.4%</td> <td>1.16</td> </tr> <tr> <td>疼痛の管理のうち麻薬を用いるもの</td> <td>223</td> <td>197 88.3%</td> <td>5 2.2%</td> <td></td> <td></td> <td></td> <td></td> <td></td> <td></td> <td></td> <td></td> <td></td> <td>21 9.4%</td> <td>0.04</td> </tr> <tr> <td>経管栄養(胃ろう・腸ろうを含む)</td> <td>223</td> <td>77 34.5%</td> <td>97 43.5%</td> <td>19 8.5%</td> <td>6 2.7%</td> <td>2 0.9%</td> <td>1 0.4%</td> <td></td> <td></td> <td></td> <td></td> <td></td> <td>21 9.4%</td> <td>4.72</td> </tr> <tr> <td>モニター測定(血圧、心拍、酸素飽和度等)</td> <td>223</td> <td>166 74.4%</td> <td>28 12.6%</td> <td>5 2.2%</td> <td>1 0.4%</td> <td></td> <td>1 0.4%</td> <td>1 0.4%</td> <td></td> <td></td> <td></td> <td></td> <td>21 9.4%</td> <td>1.88</td> </tr> <tr> <td>褥瘡の処置</td> <td>223</td> <td>172 77.1%</td> <td>29 13.0%</td> <td>1 0.4%</td> <td></td> <td></td> <td></td> <td></td> <td></td> <td></td> <td></td> <td></td> <td>21 9.4%</td> <td>0.47</td> </tr> <tr> <td>カテーテル(コンドームカテーテル、留置カテーテル等)の管理</td> <td>223</td> <td>75 33.6%</td> <td>117 52.5%</td> <td>8 3.6%</td> <td>2 0.9%</td> <td></td> <td></td> <td></td> <td></td> <td></td> <td></td> <td></td> <td>21 9.4%</td> <td>3.13</td> </tr> <tr> <td>喀痰吸引</td> <td>223</td> <td>87 39.0%</td> <td>99 44.4%</td> <td>11 4.9%</td> <td>2 0.9%</td> <td>3 1.3%</td> <td></td> <td></td> <td></td> <td></td> <td></td> <td></td> <td>21 9.4%</td> <td>3.52</td> </tr> <tr> <td>ネブライザー</td> <td>223</td> <td>193 86.5%</td> <td>8 3.6%</td> <td></td> <td>1 0.4%</td> <td></td> <td></td> <td></td> <td></td> <td></td> <td></td> <td></td> <td>21 9.4%</td> <td>0.17</td> </tr> <tr> <td>創傷処置(褥瘡を除く)</td> <td>223</td> <td>178 79.8%</td> <td>21 9.4%</td> <td>1 0.4%</td> <td>2 0.9%</td> <td></td> <td></td> <td></td> <td></td> <td></td> <td></td> <td></td> <td>21 9.4%</td> <td>0.87</td> </tr> <tr> <td>服薬管理(注射を除く)※</td> <td>223</td> <td>40 17.9%</td> <td>2 0.9%</td> <td>15 6.7%</td> <td>7 3.1%</td> <td>5 2.2%</td> <td>2 0.9%</td> <td>6 2.7%</td> <td>3 1.3%</td> <td>8 3.6%</td> <td>22 9.9%</td> <td>49 22.0%</td> <td>21 9.4%</td> <td>60.17</td> </tr> <tr> <td>認知症に関する専門的ケア</td> <td>223</td> <td>153 68.6%</td> <td>9 4.0%</td> <td>7 3.1%</td> <td>9 4.0%</td> <td>11 4.9%</td> <td>18 8.1%</td> <td>4 1.8%</td> <td>1 0.4%</td> <td>1 0.4%</td> <td>4 1.8%</td> <td>3 1.3%</td> <td>21 9.4%</td> <td>8.59</td> </tr> <tr> <td>嚥下</td> <td>223</td> <td>180 80.7%</td> <td>18 8.1%</td> <td>1 0.4%</td> <td>1 0.4%</td> <td></td> <td></td> <td></td> <td></td> <td></td> <td></td> <td></td> <td>21 9.4%</td> <td>0.66</td> </tr> <tr> <td>浣腸</td> <td>223</td> <td>192 86.1%</td> <td>7 3.1%</td> <td></td> <td>2 0.9%</td> <td></td> <td>1 0.4%</td> <td></td> <td></td> <td></td> <td></td> <td></td> <td>21 9.4%</td> <td>0.38</td> </tr> <tr> <td>一時的導尿</td> <td>223</td> <td>193 86.5%</td> <td>9 4.0%</td> <td></td> <td></td> <td></td> <td></td> <td></td> <td></td> <td></td> <td></td> <td></td> <td>21 9.4%</td> <td>0.06</td> </tr> <tr> <td>おむつ交換</td> <td>223</td> <td>23 10.3%</td> <td>4 1.8%</td> <td>11 4.9%</td> <td>14 6.3%</td> <td>15 6.7%</td> <td>35 15.7%</td> <td>34 15.2%</td> <td>25 11.2%</td> <td>18 8.1%</td> <td>10 4.5%</td> <td>10 4.5%</td> <td>2 0.9%</td> <td>47.65</td> </tr> <tr> <td>嚥下食の提供</td> <td>223</td> <td>74 33.2%</td> <td>44 19.7%</td> <td>31 13.9%</td> <td>24 10.8%</td> <td>16 7.2%</td> <td>4 1.8%</td> <td>4 1.8%</td> <td>2 0.9%</td> <td>2 0.9%</td> <td>1 0.4%</td> <td></td> <td>21 9.4%</td> <td>13.29</td> </tr> <tr> <td>食事介助</td> <td>223</td> <td>48 21.5%</td> <td>20 9.0%</td> <td>76 34.1%</td> <td>35 15.7%</td> <td>15 6.7%</td> <td>5 2.2%</td> <td>1 0.4%</td> <td>1 0.4%</td> <td>1 0.4%</td> <td></td> <td></td> <td>21 9.4%</td> <td>15.57</td> </tr> <tr> <td>排泄介助</td> <td>223</td> <td>28 12.6%</td> <td>3 1.3%</td> <td>25 11.2%</td> <td>27 12.1%</td> <td>20 9.0%</td> <td>20 9.0%</td> <td>16 7.2%</td> <td>15 6.7%</td> <td>16 7.2%</td> <td>14 6.3%</td> <td>2 0.9%</td> <td>22 9.4%</td> <td>42.83</td> </tr> <tr> <td>更衣介助</td> <td>223</td> <td>51 22.9%</td> <td>18 8.1%</td> <td>16 7.2%</td> <td>8 3.6%</td> <td>5 2.2%</td> <td>16 7.2%</td> <td>17 7.6%</td> <td>17 7.6%</td> <td>19 8.5%</td> <td>15 6.7%</td> <td>2 0.9%</td> <td>23 9.4%</td> <td>28.87</td> </tr> </tbody> </table>	件数	0%	1/10%未満	1/5%未満	2/5%未満	3/5%未満	4/5%未満	5/5%未満	6/5%未満	7/5%未満	8/5%未満	満9/5%未満	10/5%未満	不詳	加算平均	血糖測定・インスリン注射(自己管理・介助を含む)	223	115 51.6%	76 34.1%	10 4.5%	1 0.4%								21 9.4%	2.05	静脈内注射(点滴を含む)	223	159 71.3%	41 18.4%	1 0.4%		1 0.4%							21 9.4%	0.89	中心静脈栄養の管理	223	202 90.6%											21 9.4%	0	透析(在宅自己腹膜透析を含む)の管理	223	199 89.2%	3 1.3%										21 9.4%	0.03	ストーマ(人工肛門・人工膀胱)の管理	223	125 56.1%	77 34.5%										21 9.4%	0.68	酸素療法	223	154 69.1%	45 20.2%	2 0.9%	1 0.4%								21 9.4%	0.65	レスピレーター(人工呼吸器)の管理	223	201 90.1%	1 0.4%										21 9.4%	0.01	気管切開のケア	223	188 84.3%	13 5.8%	1 0.4%									21 9.4%	0.18	疼痛の管理	223	157 70.4%	39 17.5%	2 0.9%	2 0.9%	2 0.9%							21 9.4%	1.16	疼痛の管理のうち麻薬を用いるもの	223	197 88.3%	5 2.2%										21 9.4%	0.04	経管栄養(胃ろう・腸ろうを含む)	223	77 34.5%	97 43.5%	19 8.5%	6 2.7%	2 0.9%	1 0.4%						21 9.4%	4.72	モニター測定(血圧、心拍、酸素飽和度等)	223	166 74.4%	28 12.6%	5 2.2%	1 0.4%		1 0.4%	1 0.4%					21 9.4%	1.88	褥瘡の処置	223	172 77.1%	29 13.0%	1 0.4%									21 9.4%	0.47	カテーテル(コンドームカテーテル、留置カテーテル等)の管理	223	75 33.6%	117 52.5%	8 3.6%	2 0.9%								21 9.4%	3.13	喀痰吸引	223	87 39.0%	99 44.4%	11 4.9%	2 0.9%	3 1.3%							21 9.4%	3.52	ネブライザー	223	193 86.5%	8 3.6%		1 0.4%								21 9.4%	0.17	創傷処置(褥瘡を除く)	223	178 79.8%	21 9.4%	1 0.4%	2 0.9%								21 9.4%	0.87	服薬管理(注射を除く)※	223	40 17.9%	2 0.9%	15 6.7%	7 3.1%	5 2.2%	2 0.9%	6 2.7%	3 1.3%	8 3.6%	22 9.9%	49 22.0%	21 9.4%	60.17	認知症に関する専門的ケア	223	153 68.6%	9 4.0%	7 3.1%	9 4.0%	11 4.9%	18 8.1%	4 1.8%	1 0.4%	1 0.4%	4 1.8%	3 1.3%	21 9.4%	8.59	嚥下	223	180 80.7%	18 8.1%	1 0.4%	1 0.4%								21 9.4%	0.66	浣腸	223	192 86.1%	7 3.1%		2 0.9%		1 0.4%						21 9.4%	0.38	一時的導尿	223	193 86.5%	9 4.0%										21 9.4%	0.06	おむつ交換	223	23 10.3%	4 1.8%	11 4.9%	14 6.3%	15 6.7%	35 15.7%	34 15.2%	25 11.2%	18 8.1%	10 4.5%	10 4.5%	2 0.9%	47.65	嚥下食の提供	223	74 33.2%	44 19.7%	31 13.9%	24 10.8%	16 7.2%	4 1.8%	4 1.8%	2 0.9%	2 0.9%	1 0.4%		21 9.4%	13.29	食事介助	223	48 21.5%	20 9.0%	76 34.1%	35 15.7%	15 6.7%	5 2.2%	1 0.4%	1 0.4%	1 0.4%			21 9.4%	15.57	排泄介助	223	28 12.6%	3 1.3%	25 11.2%	27 12.1%	20 9.0%	20 9.0%	16 7.2%	15 6.7%	16 7.2%	14 6.3%	2 0.9%	22 9.4%	42.83	更衣介助	223	51 22.9%	18 8.1%	16 7.2%	8 3.6%	5 2.2%	16 7.2%	17 7.6%	17 7.6%	19 8.5%	15 6.7%	2 0.9%	23 9.4%	28.87	<p style="text-align: center;">＜介護老人保健施設【加算型】：夜間＞</p> <table border="1"> <thead> <tr> <th>件数</th> <th>0%</th> <th>1/10%未満</th> <th>満1/10%未満</th> <th>満2/10%未満</th> <th>満3/10%未満</th> <th>満4/10%未満</th> <th>満5/10%未満</th> <th>満6/10%未満</th> <th>満7/10%未満</th> <th>満8/10%未満</th> <th>満9/10%未満</th> <th>10/10%未満</th> <th>不詳</th> <th>平均</th> <th>標準偏差</th> </tr> </thead> <tbody> <tr> <td>血糖測定・インスリン注射(自己管理・介助を含む)</td> <td>223</td> <td>115 51.6%</td> <td>76 34.1%</td> <td>10 4.5%</td> <td>1 0.4%</td> <td></td> <td></td> <td></td> <td></td> <td></td> <td></td> <td></td> <td>21 9.4%</td> <td>1.8</td> <td>3.32</td> </tr> <tr> <td>静脈内注射(点滴を含む)</td> <td>223</td> <td>159 71.3%</td> <td>41 18.4%</td> <td>1 0.4%</td> <td></td> <td></td> <td>1 0.4%</td> <td></td> <td></td> <td></td> <td></td> <td></td> <td>21 9.4%</td> <td>0.76</td> <td>3.36</td> </tr> <tr> <td>中心静脈栄養の管理</td> <td>223</td> <td>202 90.6%</td> <td></td> <td></td> <td></td> <td></td> <td></td> <td></td> <td></td> <td></td> <td></td> <td></td> <td>21 9.4%</td> <td>0</td> <td>0</td> </tr> <tr> <td>透析(在宅自己腹膜透析を含む)の管理</td> <td>223</td> <td>199 89.2%</td> <td>3 1.3%</td> <td></td> <td></td> <td></td> <td></td> <td></td> <td></td> <td></td> <td></td> <td></td> <td>21 9.4%</td> <td>0.02</td> <td>0.15</td> </tr> <tr> <td>ストーマ(人工肛門・人工膀胱)の管理</td> <td>223</td> <td>125 56.1%</td> <td>77 34.5%</td> <td></td> <td></td> <td></td> <td></td> <td></td> <td></td> <td></td> <td></td> <td></td> <td>21 9.4%</td> <td>0.71</td> <td>1.14</td> </tr> <tr> <td>酸素療法</td> <td>223</td> <td>154 69.1%</td> <td>45 20.2%</td> <td>2 0.9%</td> <td>1 0.4%</td> <td></td> <td></td> <td></td> <td></td> <td></td> <td></td> <td></td> <td>21 9.4%</td> <td>0.77</td> <td>2.19</td> </tr> <tr> <td>レスピレーター(人工呼吸器)の管理</td> <td>223</td> <td>201 90.1%</td> <td>1 0.4%</td> <td></td> <td></td> <td></td> <td></td> <td></td> <td></td> <td></td> <td></td> <td></td> <td>21 9.4%</td> <td>0.01</td> <td>0.2</td> </tr> <tr> <td>気管切開のケア</td> <td>223</td> <td>188 84.3%</td> <td>13 5.8%</td> <td>1 0.4%</td> <td></td> <td></td> <td></td> <td></td> <td></td> <td></td> <td></td> <td></td> <td>21 9.4%</td> <td>0.2</td> <td>1.06</td> </tr> <tr> <td>疼痛の管理</td> <td>223</td> <td>157 70.4%</td> <td>39 17.5%</td> <td>2 0.9%</td> <td>2 0.9%</td> <td>2 0.9%</td> <td></td> <td></td> <td></td> <td></td> <td></td> <td></td> <td>21 9.4%</td> <td>1.38</td> <td>4.5</td> </tr> <tr> <td>疼痛の管理のうち麻薬を用いるもの</td> <td>223</td> <td>197 88.3%</td> <td>5 2.2%</td> <td></td> <td></td> <td></td> <td></td> <td></td> <td></td> <td></td> <td></td> <td></td> <td>21 9.4%</td> <td>0.04</td> <td>0.31</td> </tr> <tr> <td>経管栄養(胃ろう・腸ろうを含む)</td> <td>223</td> <td>77 34.5%</td> <td>97 43.5%</td> <td>19 8.5%</td> <td>6 2.7%</td> <td>2 0.9%</td> <td>1 0.4%</td> <td></td> <td></td> <td></td> <td></td> <td></td> <td>21 9.4%</td> <td>4.6</td> <td>6.87</td> </tr> <tr> <td>モニター測定(血圧、心拍、酸素飽和度等)</td> <td>223</td> <td>166 74.4%</td> <td>28 12.6%</td> <td>5 2.2%</td> <td>1 0.4%</td> <td></td> <td></td> <td>1 0.4%</td> <td></td> <td>1 0.4%</td> <td></td> <td></td> <td>21 9.4%</td> <td>1.68</td> <td>8.08</td> </tr> <tr> <td>褥瘡の処置</td> <td>223</td> <td>172 77.1%</td> <td>29 13.0%</td> <td>1 0.4%</td> <td></td> <td></td> <td></td> <td></td> <td></td> <td></td> <td></td> <td></td> <td>21 9.4%</td> <td>0.52</td> <td>1.71</td> </tr> <tr> <td>カテーテル、留置カテーテル等の管理</td> <td>223</td> <td>75 33.6%</td> <td>117 52.5%</td> <td>8 3.6%</td> <td>2 0.9%</td> <td></td> <td></td> <td></td> <td></td> <td></td> <td></td> <td></td> <td>21 9.4%</td> <td>3.04</td> <td>3.89</td> </tr> <tr> <td>喀痰吸引</td> <td>223</td> <td>87 39.0%</td> <td>99 44.4%</td> <td>11 4.9%</td> <td>2 0.9%</td> <td>3 1.3%</td> <td></td> <td></td> <td></td> <td></td> <td></td> <td></td> <td>21 9.4%</td> <td>3.52</td> <td>5.82</td> </tr> <tr> <td>ネブライザー</td> <td>223</td> <td>193 86.5%</td> <td>8 3.6%</td> <td></td> <td>1 0.4%</td> <td></td> <td></td> <td></td> <td></td> <td></td> <td></td> <td></td> <td>21 9.4%</td> <td>0.27</td> <td>2.27</td> </tr> <tr> <td>創傷処置(褥瘡を除く)</td> <td>223</td> <td>178 79.8%</td> <td>21 9.4%</td> <td>1 0.4%</td> <td>2 0.9%</td> <td></td> <td></td> <td></td> <td></td> <td></td> <td></td> <td></td> <td>21 9.4%</td> <td>0.68</td> <td>3.52</td> </tr> <tr> <td>服薬管理(注射を除く)※</td> <td>223</td> <td>40 17.9%</td> <td>2 0.9%</td> <td>15 6.7%</td> <td>7 3.1%</td> <td>5 2.2%</td> <td>2 0.9%</td> <td>6 2.7%</td> <td>3 1.3%</td> <td>8 3.6%</td> <td>22 9.9%</td> <td>49 22.0%</td> <td>21 9.4%</td> <td>43</td> <td>19.3%</td> </tr> <tr> <td>認知症に関する専門的ケア</td> <td>223</td> <td>153 68.6%</td> <td>9 4.0%</td> <td>7 3.1%</td> <td>9 4.0%</td> <td>11 4.9%</td> <td>18 8.1%</td> <td>4 1.8%</td> <td>1 0.4%</td> <td>1 0.4%</td> <td>4 1.8%</td> <td>3 1.3%</td> <td>21 9.4%</td> <td>8.14</td> <td>19.03</td> </tr> <tr> <td>嚥下</td> <td>223</td> <td>180 80.7%</td> <td>18 8.1%</td> <td>1 0.4%</td> <td>1 0.4%</td> <td></td> <td></td> <td></td> <td></td> <td></td> <td></td> <td></td> <td>21 9.4%</td> <td>0.91</td> <td>4.94</td> </tr> <tr> <td>浣腸</td> <td>223</td> <td>192 86.1%</td> <td>7 3.1%</td> <td></td> <td>2 0.9%</td> <td></td> <td>1 0.4%</td> <td></td> <td></td> <td></td> <td></td> <td></td> <td>21 9.4%</td> <td>0.52</td> <td>3.98</td> </tr> <tr> <td>一時的導尿</td> <td>223</td> <td>193 86.5%</td> <td>9 4.0%</td> <td></td> <td></td> <td></td> <td></td> <td></td> <td></td> <td></td> <td></td> <td></td> <td>21 9.4%</td> <td>0.06</td> <td>0.32</td> </tr> <tr> <td>おむつ交換</td> <td>223</td> <td>23 10.3%</td> <td>4 1.8%</td> <td>11 4.9%</td> <td>14 6.3%</td> <td>15 6.7%</td> <td>35 15.7%</td> <td>34 15.2%</td> <td>25 11.2%</td> <td>18 8.1%</td> <td>10 4.5%</td> <td>10 4.5%</td> <td>2 0.9%</td> <td>46.96</td> <td>26.76</td> </tr> <tr> <td>嚥下食の提供</td> <td>223</td> <td>74 33.2%</td> <td>44 19.7%</td> <td>31 13.9%</td> <td>24 10.8%</td> <td>16 7.2%</td> <td>4 1.8%</td> <td>4 1.8%</td> <td>2 0.9%</td> <td>2 0.9%</td> <td>1 0.4%</td> <td></td> <td>21 9.4%</td> <td>13.19</td> <td>17.7</td> </tr> <tr> <td>食事介助</td> <td>223</td> <td>48 21.5%</td> <td>20 9.0%</td> <td>76 34.1%</td> <td>35 15.7%</td> <td>15 6.7%</td> <td>5 2.2%</td> <td>1 0.4%</td> <td>1 0.4%</td> <td>1 0.4%</td> <td></td> <td></td> <td>21 9.4%</td> <td>14.97</td> <td>13.1</td> </tr> <tr> <td>排泄介助</td> <td>223</td> <td>28 12.6%</td> <td>3 1.3%</td> <td>25 11.2%</td> <td>27 12.1%</td> <td>20 9.0%</td> <td>20 9.0%</td> <td>16 7.2%</td> <td>15 6.7%</td> <td>16 7.2%</td> <td>14 6.3%</td> <td>2 0.9%</td> <td>22 9.4%</td> <td>41.99</td> <td>29.85</td> </tr> <tr> <td>更衣介助</td> <td>223</td> <td>51 22.9%</td> <td>18 8.1%</td> <td>16 7.2%</td> <td>8 3.6%</td> <td>5 2.2%</td> <td>16 7.2%</td> <td>17 7.6%</td> <td>17 7.6%</td> <td>19 8.5%</td> <td>15 6.7%</td> <td>2 0.9%</td> <td>23 9.4%</td> <td>38.91</td> <td>34.58</td> </tr> </tbody> </table>	件数	0%	1/10%未満	満1/10%未満	満2/10%未満	満3/10%未満	満4/10%未満	満5/10%未満	満6/10%未満	満7/10%未満	満8/10%未満	満9/10%未満	10/10%未満	不詳	平均	標準偏差	血糖測定・インスリン注射(自己管理・介助を含む)	223	115 51.6%	76 34.1%	10 4.5%	1 0.4%								21 9.4%	1.8	3.32	静脈内注射(点滴を含む)	223	159 71.3%	41 18.4%	1 0.4%			1 0.4%						21 9.4%	0.76	3.36	中心静脈栄養の管理	223	202 90.6%											21 9.4%	0	0	透析(在宅自己腹膜透析を含む)の管理	223	199 89.2%	3 1.3%										21 9.4%	0.02	0.15	ストーマ(人工肛門・人工膀胱)の管理	223	125 56.1%	77 34.5%										21 9.4%	0.71	1.14	酸素療法	223	154 69.1%	45 20.2%	2 0.9%	1 0.4%								21 9.4%	0.77	2.19	レスピレーター(人工呼吸器)の管理	223	201 90.1%	1 0.4%										21 9.4%	0.01	0.2	気管切開のケア	223	188 84.3%	13 5.8%	1 0.4%									21 9.4%	0.2	1.06	疼痛の管理	223	157 70.4%	39 17.5%	2 0.9%	2 0.9%	2 0.9%							21 9.4%	1.38	4.5	疼痛の管理のうち麻薬を用いるもの	223	197 88.3%	5 2.2%										21 9.4%	0.04	0.31	経管栄養(胃ろう・腸ろうを含む)	223	77 34.5%	97 43.5%	19 8.5%	6 2.7%	2 0.9%	1 0.4%						21 9.4%	4.6	6.87	モニター測定(血圧、心拍、酸素飽和度等)	223	166 74.4%	28 12.6%	5 2.2%	1 0.4%			1 0.4%		1 0.4%			21 9.4%	1.68	8.08	褥瘡の処置	223	172 77.1%	29 13.0%	1 0.4%									21 9.4%	0.52	1.71	カテーテル、留置カテーテル等の管理	223	75 33.6%	117 52.5%	8 3.6%	2 0.9%								21 9.4%	3.04	3.89	喀痰吸引	223	87 39.0%	99 44.4%	11 4.9%	2 0.9%	3 1.3%							21 9.4%	3.52	5.82	ネブライザー	223	193 86.5%	8 3.6%		1 0.4%								21 9.4%	0.27	2.27	創傷処置(褥瘡を除く)	223	178 79.8%	21 9.4%	1 0.4%	2 0.9%								21 9.4%	0.68	3.52	服薬管理(注射を除く)※	223	40 17.9%	2 0.9%	15 6.7%	7 3.1%	5 2.2%	2 0.9%	6 2.7%	3 1.3%	8 3.6%	22 9.9%	49 22.0%	21 9.4%	43	19.3%	認知症に関する専門的ケア	223	153 68.6%	9 4.0%	7 3.1%	9 4.0%	11 4.9%	18 8.1%	4 1.8%	1 0.4%	1 0.4%	4 1.8%	3 1.3%	21 9.4%	8.14	19.03	嚥下	223	180 80.7%	18 8.1%	1 0.4%	1 0.4%								21 9.4%	0.91	4.94	浣腸	223	192 86.1%	7 3.1%		2 0.9%		1 0.4%						21 9.4%	0.52	3.98	一時的導尿	223	193 86.5%	9 4.0%										21 9.4%	0.06	0.32	おむつ交換	223	23 10.3%	4 1.8%	11 4.9%	14 6.3%	15 6.7%	35 15.7%	34 15.2%	25 11.2%	18 8.1%	10 4.5%	10 4.5%	2 0.9%	46.96	26.76	嚥下食の提供	223	74 33.2%	44 19.7%	31 13.9%	24 10.8%	16 7.2%	4 1.8%	4 1.8%	2 0.9%	2 0.9%	1 0.4%		21 9.4%	13.19	17.7	食事介助	223	48 21.5%	20 9.0%	76 34.1%	35 15.7%	15 6.7%	5 2.2%	1 0.4%	1 0.4%	1 0.4%			21 9.4%	14.97	13.1	排泄介助	223	28 12.6%	3 1.3%	25 11.2%	27 12.1%	20 9.0%	20 9.0%	16 7.2%	15 6.7%	16 7.2%	14 6.3%	2 0.9%	22 9.4%	41.99	29.85	更衣介助	223	51 22.9%	18 8.1%	16 7.2%	8 3.6%	5 2.2%	16 7.2%	17 7.6%	17 7.6%	19 8.5%	15 6.7%	2 0.9%	23 9.4%	38.91	34.58
件数	0%	1/10%未満	1/5%未満	2/5%未満	3/5%未満	4/5%未満	5/5%未満	6/5%未満	7/5%未満	8/5%未満	満9/5%未満	10/5%未満	不詳	加算平均																																																																																																																																																																																																																																																																																																																																																																																																																																																																																																																																																																																																																																																																																																																																																																																																																																																																																									
血糖測定・インスリン注射(自己管理・介助を含む)	223	115 51.6%	76 34.1%	10 4.5%	1 0.4%								21 9.4%	2.05																																																																																																																																																																																																																																																																																																																																																																																																																																																																																																																																																																																																																																																																																																																																																																																																																																																																																									
静脈内注射(点滴を含む)	223	159 71.3%	41 18.4%	1 0.4%		1 0.4%							21 9.4%	0.89																																																																																																																																																																																																																																																																																																																																																																																																																																																																																																																																																																																																																																																																																																																																																																																																																																																																																									
中心静脈栄養の管理	223	202 90.6%											21 9.4%	0																																																																																																																																																																																																																																																																																																																																																																																																																																																																																																																																																																																																																																																																																																																																																																																																																																																																																									
透析(在宅自己腹膜透析を含む)の管理	223	199 89.2%	3 1.3%										21 9.4%	0.03																																																																																																																																																																																																																																																																																																																																																																																																																																																																																																																																																																																																																																																																																																																																																																																																																																																																																									
ストーマ(人工肛門・人工膀胱)の管理	223	125 56.1%	77 34.5%										21 9.4%	0.68																																																																																																																																																																																																																																																																																																																																																																																																																																																																																																																																																																																																																																																																																																																																																																																																																																																																																									
酸素療法	223	154 69.1%	45 20.2%	2 0.9%	1 0.4%								21 9.4%	0.65																																																																																																																																																																																																																																																																																																																																																																																																																																																																																																																																																																																																																																																																																																																																																																																																																																																																																									
レスピレーター(人工呼吸器)の管理	223	201 90.1%	1 0.4%										21 9.4%	0.01																																																																																																																																																																																																																																																																																																																																																																																																																																																																																																																																																																																																																																																																																																																																																																																																																																																																																									
気管切開のケア	223	188 84.3%	13 5.8%	1 0.4%									21 9.4%	0.18																																																																																																																																																																																																																																																																																																																																																																																																																																																																																																																																																																																																																																																																																																																																																																																																																																																																																									
疼痛の管理	223	157 70.4%	39 17.5%	2 0.9%	2 0.9%	2 0.9%							21 9.4%	1.16																																																																																																																																																																																																																																																																																																																																																																																																																																																																																																																																																																																																																																																																																																																																																																																																																																																																																									
疼痛の管理のうち麻薬を用いるもの	223	197 88.3%	5 2.2%										21 9.4%	0.04																																																																																																																																																																																																																																																																																																																																																																																																																																																																																																																																																																																																																																																																																																																																																																																																																																																																																									
経管栄養(胃ろう・腸ろうを含む)	223	77 34.5%	97 43.5%	19 8.5%	6 2.7%	2 0.9%	1 0.4%						21 9.4%	4.72																																																																																																																																																																																																																																																																																																																																																																																																																																																																																																																																																																																																																																																																																																																																																																																																																																																																																									
モニター測定(血圧、心拍、酸素飽和度等)	223	166 74.4%	28 12.6%	5 2.2%	1 0.4%		1 0.4%	1 0.4%					21 9.4%	1.88																																																																																																																																																																																																																																																																																																																																																																																																																																																																																																																																																																																																																																																																																																																																																																																																																																																																																									
褥瘡の処置	223	172 77.1%	29 13.0%	1 0.4%									21 9.4%	0.47																																																																																																																																																																																																																																																																																																																																																																																																																																																																																																																																																																																																																																																																																																																																																																																																																																																																																									
カテーテル(コンドームカテーテル、留置カテーテル等)の管理	223	75 33.6%	117 52.5%	8 3.6%	2 0.9%								21 9.4%	3.13																																																																																																																																																																																																																																																																																																																																																																																																																																																																																																																																																																																																																																																																																																																																																																																																																																																																																									
喀痰吸引	223	87 39.0%	99 44.4%	11 4.9%	2 0.9%	3 1.3%							21 9.4%	3.52																																																																																																																																																																																																																																																																																																																																																																																																																																																																																																																																																																																																																																																																																																																																																																																																																																																																																									
ネブライザー	223	193 86.5%	8 3.6%		1 0.4%								21 9.4%	0.17																																																																																																																																																																																																																																																																																																																																																																																																																																																																																																																																																																																																																																																																																																																																																																																																																																																																																									
創傷処置(褥瘡を除く)	223	178 79.8%	21 9.4%	1 0.4%	2 0.9%								21 9.4%	0.87																																																																																																																																																																																																																																																																																																																																																																																																																																																																																																																																																																																																																																																																																																																																																																																																																																																																																									
服薬管理(注射を除く)※	223	40 17.9%	2 0.9%	15 6.7%	7 3.1%	5 2.2%	2 0.9%	6 2.7%	3 1.3%	8 3.6%	22 9.9%	49 22.0%	21 9.4%	60.17																																																																																																																																																																																																																																																																																																																																																																																																																																																																																																																																																																																																																																																																																																																																																																																																																																																																																									
認知症に関する専門的ケア	223	153 68.6%	9 4.0%	7 3.1%	9 4.0%	11 4.9%	18 8.1%	4 1.8%	1 0.4%	1 0.4%	4 1.8%	3 1.3%	21 9.4%	8.59																																																																																																																																																																																																																																																																																																																																																																																																																																																																																																																																																																																																																																																																																																																																																																																																																																																																																									
嚥下	223	180 80.7%	18 8.1%	1 0.4%	1 0.4%								21 9.4%	0.66																																																																																																																																																																																																																																																																																																																																																																																																																																																																																																																																																																																																																																																																																																																																																																																																																																																																																									
浣腸	223	192 86.1%	7 3.1%		2 0.9%		1 0.4%						21 9.4%	0.38																																																																																																																																																																																																																																																																																																																																																																																																																																																																																																																																																																																																																																																																																																																																																																																																																																																																																									
一時的導尿	223	193 86.5%	9 4.0%										21 9.4%	0.06																																																																																																																																																																																																																																																																																																																																																																																																																																																																																																																																																																																																																																																																																																																																																																																																																																																																																									
おむつ交換	223	23 10.3%	4 1.8%	11 4.9%	14 6.3%	15 6.7%	35 15.7%	34 15.2%	25 11.2%	18 8.1%	10 4.5%	10 4.5%	2 0.9%	47.65																																																																																																																																																																																																																																																																																																																																																																																																																																																																																																																																																																																																																																																																																																																																																																																																																																																																																									
嚥下食の提供	223	74 33.2%	44 19.7%	31 13.9%	24 10.8%	16 7.2%	4 1.8%	4 1.8%	2 0.9%	2 0.9%	1 0.4%		21 9.4%	13.29																																																																																																																																																																																																																																																																																																																																																																																																																																																																																																																																																																																																																																																																																																																																																																																																																																																																																									
食事介助	223	48 21.5%	20 9.0%	76 34.1%	35 15.7%	15 6.7%	5 2.2%	1 0.4%	1 0.4%	1 0.4%			21 9.4%	15.57																																																																																																																																																																																																																																																																																																																																																																																																																																																																																																																																																																																																																																																																																																																																																																																																																																																																																									
排泄介助	223	28 12.6%	3 1.3%	25 11.2%	27 12.1%	20 9.0%	20 9.0%	16 7.2%	15 6.7%	16 7.2%	14 6.3%	2 0.9%	22 9.4%	42.83																																																																																																																																																																																																																																																																																																																																																																																																																																																																																																																																																																																																																																																																																																																																																																																																																																																																																									
更衣介助	223	51 22.9%	18 8.1%	16 7.2%	8 3.6%	5 2.2%	16 7.2%	17 7.6%	17 7.6%	19 8.5%	15 6.7%	2 0.9%	23 9.4%	28.87																																																																																																																																																																																																																																																																																																																																																																																																																																																																																																																																																																																																																																																																																																																																																																																																																																																																																									
件数	0%	1/10%未満	満1/10%未満	満2/10%未満	満3/10%未満	満4/10%未満	満5/10%未満	満6/10%未満	満7/10%未満	満8/10%未満	満9/10%未満	10/10%未満	不詳	平均	標準偏差																																																																																																																																																																																																																																																																																																																																																																																																																																																																																																																																																																																																																																																																																																																																																																																																																																																																																								
血糖測定・インスリン注射(自己管理・介助を含む)	223	115 51.6%	76 34.1%	10 4.5%	1 0.4%								21 9.4%	1.8	3.32																																																																																																																																																																																																																																																																																																																																																																																																																																																																																																																																																																																																																																																																																																																																																																																																																																																																																								
静脈内注射(点滴を含む)	223	159 71.3%	41 18.4%	1 0.4%			1 0.4%						21 9.4%	0.76	3.36																																																																																																																																																																																																																																																																																																																																																																																																																																																																																																																																																																																																																																																																																																																																																																																																																																																																																								
中心静脈栄養の管理	223	202 90.6%											21 9.4%	0	0																																																																																																																																																																																																																																																																																																																																																																																																																																																																																																																																																																																																																																																																																																																																																																																																																																																																																								
透析(在宅自己腹膜透析を含む)の管理	223	199 89.2%	3 1.3%										21 9.4%	0.02	0.15																																																																																																																																																																																																																																																																																																																																																																																																																																																																																																																																																																																																																																																																																																																																																																																																																																																																																								
ストーマ(人工肛門・人工膀胱)の管理	223	125 56.1%	77 34.5%										21 9.4%	0.71	1.14																																																																																																																																																																																																																																																																																																																																																																																																																																																																																																																																																																																																																																																																																																																																																																																																																																																																																								
酸素療法	223	154 69.1%	45 20.2%	2 0.9%	1 0.4%								21 9.4%	0.77	2.19																																																																																																																																																																																																																																																																																																																																																																																																																																																																																																																																																																																																																																																																																																																																																																																																																																																																																								
レスピレーター(人工呼吸器)の管理	223	201 90.1%	1 0.4%										21 9.4%	0.01	0.2																																																																																																																																																																																																																																																																																																																																																																																																																																																																																																																																																																																																																																																																																																																																																																																																																																																																																								
気管切開のケア	223	188 84.3%	13 5.8%	1 0.4%									21 9.4%	0.2	1.06																																																																																																																																																																																																																																																																																																																																																																																																																																																																																																																																																																																																																																																																																																																																																																																																																																																																																								
疼痛の管理	223	157 70.4%	39 17.5%	2 0.9%	2 0.9%	2 0.9%							21 9.4%	1.38	4.5																																																																																																																																																																																																																																																																																																																																																																																																																																																																																																																																																																																																																																																																																																																																																																																																																																																																																								
疼痛の管理のうち麻薬を用いるもの	223	197 88.3%	5 2.2%										21 9.4%	0.04	0.31																																																																																																																																																																																																																																																																																																																																																																																																																																																																																																																																																																																																																																																																																																																																																																																																																																																																																								
経管栄養(胃ろう・腸ろうを含む)	223	77 34.5%	97 43.5%	19 8.5%	6 2.7%	2 0.9%	1 0.4%						21 9.4%	4.6	6.87																																																																																																																																																																																																																																																																																																																																																																																																																																																																																																																																																																																																																																																																																																																																																																																																																																																																																								
モニター測定(血圧、心拍、酸素飽和度等)	223	166 74.4%	28 12.6%	5 2.2%	1 0.4%			1 0.4%		1 0.4%			21 9.4%	1.68	8.08																																																																																																																																																																																																																																																																																																																																																																																																																																																																																																																																																																																																																																																																																																																																																																																																																																																																																								
褥瘡の処置	223	172 77.1%	29 13.0%	1 0.4%									21 9.4%	0.52	1.71																																																																																																																																																																																																																																																																																																																																																																																																																																																																																																																																																																																																																																																																																																																																																																																																																																																																																								
カテーテル、留置カテーテル等の管理	223	75 33.6%	117 52.5%	8 3.6%	2 0.9%								21 9.4%	3.04	3.89																																																																																																																																																																																																																																																																																																																																																																																																																																																																																																																																																																																																																																																																																																																																																																																																																																																																																								
喀痰吸引	223	87 39.0%	99 44.4%	11 4.9%	2 0.9%	3 1.3%							21 9.4%	3.52	5.82																																																																																																																																																																																																																																																																																																																																																																																																																																																																																																																																																																																																																																																																																																																																																																																																																																																																																								
ネブライザー	223	193 86.5%	8 3.6%		1 0.4%								21 9.4%	0.27	2.27																																																																																																																																																																																																																																																																																																																																																																																																																																																																																																																																																																																																																																																																																																																																																																																																																																																																																								
創傷処置(褥瘡を除く)	223	178 79.8%	21 9.4%	1 0.4%	2 0.9%								21 9.4%	0.68	3.52																																																																																																																																																																																																																																																																																																																																																																																																																																																																																																																																																																																																																																																																																																																																																																																																																																																																																								
服薬管理(注射を除く)※	223	40 17.9%	2 0.9%	15 6.7%	7 3.1%	5 2.2%	2 0.9%	6 2.7%	3 1.3%	8 3.6%	22 9.9%	49 22.0%	21 9.4%	43	19.3%																																																																																																																																																																																																																																																																																																																																																																																																																																																																																																																																																																																																																																																																																																																																																																																																																																																																																								
認知症に関する専門的ケア	223	153 68.6%	9 4.0%	7 3.1%	9 4.0%	11 4.9%	18 8.1%	4 1.8%	1 0.4%	1 0.4%	4 1.8%	3 1.3%	21 9.4%	8.14	19.03																																																																																																																																																																																																																																																																																																																																																																																																																																																																																																																																																																																																																																																																																																																																																																																																																																																																																								
嚥下	223	180 80.7%	18 8.1%	1 0.4%	1 0.4%								21 9.4%	0.91	4.94																																																																																																																																																																																																																																																																																																																																																																																																																																																																																																																																																																																																																																																																																																																																																																																																																																																																																								
浣腸	223	192 86.1%	7 3.1%		2 0.9%		1 0.4%						21 9.4%	0.52	3.98																																																																																																																																																																																																																																																																																																																																																																																																																																																																																																																																																																																																																																																																																																																																																																																																																																																																																								
一時的導尿	223	193 86.5%	9 4.0%										21 9.4%	0.06	0.32																																																																																																																																																																																																																																																																																																																																																																																																																																																																																																																																																																																																																																																																																																																																																																																																																																																																																								
おむつ交換	223	23 10.3%	4 1.8%	11 4.9%	14 6.3%	15 6.7%	35 15.7%	34 15.2%	25 11.2%	18 8.1%	10 4.5%	10 4.5%	2 0.9%	46.96	26.76																																																																																																																																																																																																																																																																																																																																																																																																																																																																																																																																																																																																																																																																																																																																																																																																																																																																																								
嚥下食の提供	223	74 33.2%	44 19.7%	31 13.9%	24 10.8%	16 7.2%	4 1.8%	4 1.8%	2 0.9%	2 0.9%	1 0.4%		21 9.4%	13.19	17.7																																																																																																																																																																																																																																																																																																																																																																																																																																																																																																																																																																																																																																																																																																																																																																																																																																																																																								
食事介助	223	48 21.5%	20 9.0%	76 34.1%	35 15.7%	15 6.7%	5 2.2%	1 0.4%	1 0.4%	1 0.4%			21 9.4%	14.97	13.1																																																																																																																																																																																																																																																																																																																																																																																																																																																																																																																																																																																																																																																																																																																																																																																																																																																																																								
排泄介助	223	28 12.6%	3 1.3%	25 11.2%	27 12.1%	20 9.0%	20 9.0%	16 7.2%	15 6.7%	16 7.2%	14 6.3%	2 0.9%	22 9.4%	41.99	29.85																																																																																																																																																																																																																																																																																																																																																																																																																																																																																																																																																																																																																																																																																																																																																																																																																																																																																								
更衣介助	223	51 22.9%	18 8.1%	16 7.2%	8 3.6%	5 2.2%	16 7.2%	17 7.6%	17 7.6%	19 8.5%	15 6.7%	2 0.9%	23 9.4%	38.91	34.58																																																																																																																																																																																																																																																																																																																																																																																																																																																																																																																																																																																																																																																																																																																																																																																																																																																																																								

頁	修正箇所	正	誤																																																																																																																																																																																																																																																																																																																																																																																																																																																																																																																																																																																																																																																																																																																																																																																																																																												
		<p align="center"><介護老人保健施設【在宅強化型】：日中></p> <table border="1"> <thead> <tr> <th>件数</th> <th>0%</th> <th>10%</th> <th>20%</th> <th>30%</th> <th>40%</th> <th>50%</th> <th>60%</th> <th>70%</th> <th>80%</th> <th>90%</th> <th>100%</th> <th>不詳</th> <th>加算平均</th> </tr> </thead> <tbody> <tr><td>血糖測定・インスリン注射(自己管理・介助を含む)</td><td>25</td><td>57</td><td>8</td><td>2</td><td></td><td></td><td></td><td></td><td></td><td></td><td></td><td>10</td><td>3.55</td></tr> <tr><td>静脈内注射(点滴を含む)</td><td>56</td><td>35</td><td>1</td><td></td><td></td><td></td><td></td><td></td><td></td><td></td><td></td><td>10</td><td>1.26</td></tr> <tr><td>中心静脈栄養の管理</td><td>89</td><td>3</td><td></td><td></td><td></td><td></td><td></td><td></td><td></td><td></td><td></td><td>10</td><td>0.04</td></tr> <tr><td>透析(在宅自己腹膜透析を含む)の管理</td><td>85</td><td>6</td><td>1</td><td></td><td></td><td></td><td></td><td></td><td></td><td></td><td></td><td>10</td><td>0.44</td></tr> <tr><td>ストーマ(人工肛門・人工膀胱)の管理</td><td>46</td><td>46</td><td></td><td></td><td></td><td></td><td></td><td></td><td></td><td></td><td></td><td>10</td><td>1.08</td></tr> <tr><td>酸素療法</td><td>69</td><td>21</td><td>2</td><td></td><td></td><td></td><td></td><td></td><td></td><td></td><td></td><td>10</td><td>0.67</td></tr> <tr><td>レスピレーター(人工呼吸器)の管理</td><td>92</td><td></td><td></td><td></td><td></td><td></td><td></td><td></td><td></td><td></td><td></td><td>10</td><td>0</td></tr> <tr><td>気管切開のケア</td><td>86</td><td>6</td><td></td><td></td><td></td><td></td><td></td><td></td><td></td><td></td><td></td><td>10</td><td>0.11</td></tr> <tr><td>疼痛の管理</td><td>70</td><td>17</td><td>4</td><td>1</td><td></td><td></td><td></td><td></td><td></td><td></td><td></td><td>10</td><td>1.71</td></tr> <tr><td>疼痛の管理のうち麻薬を用いるもの</td><td>90</td><td>2</td><td></td><td></td><td></td><td></td><td></td><td></td><td></td><td></td><td></td><td>10</td><td>0.03</td></tr> <tr><td>経管栄養(胃ろう・腸ろうを含む)</td><td>22</td><td>46</td><td>16</td><td>6</td><td></td><td>1</td><td>1</td><td></td><td></td><td></td><td></td><td>10</td><td>6.15</td></tr> <tr><td>モニター測定(血圧、心拍、酸素飽和度等)</td><td>72</td><td>10</td><td>4</td><td>2</td><td>2</td><td>1</td><td>1</td><td></td><td>1</td><td>1</td><td></td><td>10</td><td>5.57</td></tr> <tr><td>褥瘡の処置</td><td>31</td><td>57</td><td>4</td><td></td><td>2.0%</td><td>1.0%</td><td>1.0%</td><td></td><td>1.0%</td><td>1.0%</td><td></td><td>10</td><td>2.64</td></tr> <tr><td>カテーテル(コンドームカテーテル、留置カテーテル等)の管理</td><td>25</td><td>61</td><td>4</td><td>2</td><td></td><td></td><td></td><td></td><td></td><td></td><td></td><td>10</td><td>3.58</td></tr> <tr><td>喀痰吸引</td><td>31</td><td>48</td><td>9</td><td>2</td><td>2</td><td></td><td></td><td></td><td></td><td></td><td></td><td>10</td><td>4.31</td></tr> <tr><td>ネブライザー</td><td>80</td><td>12</td><td></td><td></td><td></td><td></td><td></td><td></td><td></td><td></td><td></td><td>10</td><td>0.41</td></tr> <tr><td>創傷処置(褥瘡を除く)</td><td>45</td><td>34</td><td>4</td><td>6</td><td>2</td><td>1</td><td></td><td></td><td></td><td></td><td></td><td>10</td><td>4.84</td></tr> <tr><td>服薬管理(注射を除く)</td><td>11</td><td></td><td>2</td><td>1</td><td>2</td><td>2</td><td>3</td><td>12</td><td>26</td><td>16</td><td>27</td><td>73.82</td></tr> <tr><td>認知症に関する専門的ケア</td><td>59</td><td>7</td><td>2</td><td>5</td><td>5</td><td>5</td><td>3</td><td>1</td><td></td><td></td><td></td><td>10</td><td>13.68</td></tr> <tr><td>排便</td><td>42</td><td>39</td><td>7</td><td>3</td><td>4.9%</td><td>4.9%</td><td>4.9%</td><td>2.9%</td><td>1.0%</td><td></td><td></td><td>10</td><td>3.08</td></tr> <tr><td>浣腸</td><td>44</td><td>43</td><td>2</td><td>1</td><td></td><td>1</td><td>1</td><td></td><td></td><td></td><td></td><td>10</td><td>3.07</td></tr> <tr><td>一時的導尿</td><td>77</td><td>15</td><td></td><td></td><td></td><td></td><td></td><td></td><td></td><td></td><td></td><td>10</td><td>0.26</td></tr> <tr><td>おむつ交換</td><td>8</td><td>6</td><td>11</td><td>18</td><td>11</td><td>7</td><td>9</td><td>6</td><td>10</td><td>2</td><td>3</td><td>1</td><td>10</td><td>37.26</td></tr> <tr><td>嚥下食の提供</td><td>18</td><td>29</td><td>21</td><td>10</td><td>3</td><td>6</td><td>2</td><td>3</td><td></td><td></td><td></td><td>10</td><td>14.7</td></tr> <tr><td>食事介助</td><td>4</td><td>14</td><td>38</td><td>22</td><td>8</td><td>2</td><td>1</td><td>3</td><td></td><td></td><td></td><td>10</td><td>19.67</td></tr> <tr><td>排泄介助</td><td>8</td><td>3</td><td>2</td><td>7</td><td>8</td><td>5</td><td>14</td><td>15</td><td>9</td><td>6</td><td>1</td><td>10</td><td>5.5</td></tr> <tr><td>更衣介助</td><td>9</td><td>3</td><td>4</td><td>4</td><td>9</td><td>2</td><td>13</td><td>9</td><td>11</td><td>15</td><td>10</td><td>12</td><td>54.97</td></tr> </tbody> </table>	件数	0%	10%	20%	30%	40%	50%	60%	70%	80%	90%	100%	不詳	加算平均	血糖測定・インスリン注射(自己管理・介助を含む)	25	57	8	2								10	3.55	静脈内注射(点滴を含む)	56	35	1									10	1.26	中心静脈栄養の管理	89	3										10	0.04	透析(在宅自己腹膜透析を含む)の管理	85	6	1									10	0.44	ストーマ(人工肛門・人工膀胱)の管理	46	46										10	1.08	酸素療法	69	21	2									10	0.67	レスピレーター(人工呼吸器)の管理	92											10	0	気管切開のケア	86	6										10	0.11	疼痛の管理	70	17	4	1								10	1.71	疼痛の管理のうち麻薬を用いるもの	90	2										10	0.03	経管栄養(胃ろう・腸ろうを含む)	22	46	16	6		1	1					10	6.15	モニター測定(血圧、心拍、酸素飽和度等)	72	10	4	2	2	1	1		1	1		10	5.57	褥瘡の処置	31	57	4		2.0%	1.0%	1.0%		1.0%	1.0%		10	2.64	カテーテル(コンドームカテーテル、留置カテーテル等)の管理	25	61	4	2								10	3.58	喀痰吸引	31	48	9	2	2							10	4.31	ネブライザー	80	12										10	0.41	創傷処置(褥瘡を除く)	45	34	4	6	2	1						10	4.84	服薬管理(注射を除く)	11		2	1	2	2	3	12	26	16	27	73.82	認知症に関する専門的ケア	59	7	2	5	5	5	3	1				10	13.68	排便	42	39	7	3	4.9%	4.9%	4.9%	2.9%	1.0%			10	3.08	浣腸	44	43	2	1		1	1					10	3.07	一時的導尿	77	15										10	0.26	おむつ交換	8	6	11	18	11	7	9	6	10	2	3	1	10	37.26	嚥下食の提供	18	29	21	10	3	6	2	3				10	14.7	食事介助	4	14	38	22	8	2	1	3				10	19.67	排泄介助	8	3	2	7	8	5	14	15	9	6	1	10	5.5	更衣介助	9	3	4	4	9	2	13	9	11	15	10	12	54.97	<p align="center"><介護老人保健施設【在宅強化型】：日中></p> <table border="1"> <thead> <tr> <th>件数</th> <th>0%</th> <th>10%</th> <th>20%</th> <th>30%</th> <th>40%</th> <th>50%</th> <th>60%</th> <th>70%</th> <th>80%</th> <th>90%</th> <th>100%</th> <th>不詳</th> <th>平均</th> <th>標準偏差</th> </tr> </thead> <tbody> <tr><td>血糖測定・インスリン注射(自己管理・介助を含む)</td><td>25</td><td>57</td><td>8</td><td>2</td><td></td><td></td><td></td><td></td><td></td><td></td><td></td><td>10</td><td>3.87</td><td>4.97</td></tr> <tr><td>静脈内注射(点滴を含む)</td><td>56</td><td>35</td><td>1</td><td></td><td></td><td></td><td></td><td></td><td></td><td></td><td></td><td>10</td><td>1.3</td><td>2.29</td></tr> <tr><td>中心静脈栄養の管理</td><td>89</td><td>3</td><td></td><td></td><td></td><td></td><td></td><td></td><td></td><td></td><td></td><td>10</td><td>0.1</td><td>0.56</td></tr> <tr><td>透析(在宅自己腹膜透析を含む)の管理</td><td>87.3%</td><td>2.9%</td><td></td><td></td><td></td><td></td><td></td><td></td><td></td><td></td><td></td><td>10</td><td>0.4</td><td>1.86</td></tr> <tr><td>ストーマ(人工肛門・人工膀胱)の管理</td><td>83.3%</td><td>5.9%</td><td>1.0%</td><td></td><td></td><td></td><td></td><td></td><td></td><td></td><td></td><td>10</td><td>1.14</td><td>1.7</td></tr> <tr><td>酸素療法</td><td>46</td><td>46</td><td></td><td></td><td></td><td></td><td></td><td></td><td></td><td></td><td></td><td>10</td><td>0.91</td><td>2.34</td></tr> <tr><td>レスピレーター(人工呼吸器)の管理</td><td>67.6%</td><td>20.6%</td><td>2.0%</td><td></td><td></td><td></td><td></td><td></td><td></td><td></td><td></td><td>10</td><td>0</td><td>0</td></tr> <tr><td>気管切開のケア</td><td>84.3%</td><td>5.9%</td><td></td><td></td><td></td><td></td><td></td><td></td><td></td><td></td><td></td><td>10</td><td>0.12</td><td>0.47</td></tr> <tr><td>疼痛の管理</td><td>70</td><td>17</td><td>4</td><td>1</td><td></td><td></td><td></td><td></td><td></td><td></td><td></td><td>10</td><td>1.78</td><td>4.44</td></tr> <tr><td>疼痛の管理のうち麻薬を用いるもの</td><td>68.6%</td><td>16.7%</td><td>3.9%</td><td>1.0%</td><td></td><td></td><td></td><td></td><td></td><td></td><td></td><td>10</td><td>0.04</td><td>0.31</td></tr> <tr><td>経管栄養(胃ろう・腸ろうを含む)</td><td>90</td><td>2</td><td></td><td></td><td></td><td></td><td></td><td></td><td></td><td></td><td></td><td>10</td><td>7.5</td><td>10.1</td></tr> <tr><td>モニター測定(血圧、心拍、酸素飽和度等)</td><td>21</td><td>57</td><td>4</td><td></td><td></td><td></td><td></td><td></td><td></td><td></td><td></td><td>10</td><td>5.19</td><td>16.8</td></tr> <tr><td>褥瘡の処置</td><td>70.6%</td><td>9.8%</td><td>3.9%</td><td></td><td>2.0%</td><td>1.0%</td><td>1.0%</td><td></td><td>1.0%</td><td>1.0%</td><td></td><td>10</td><td>2.75</td><td>3.29</td></tr> <tr><td>カテーテル(コンドームカテーテル、留置カテーテル等)の管理</td><td>31</td><td>57</td><td>4</td><td></td><td></td><td></td><td></td><td></td><td></td><td></td><td></td><td>10</td><td>3.9</td><td>4.72</td></tr> <tr><td>喀痰吸引</td><td>30.4%</td><td>47.1%</td><td>8.8%</td><td>2.0%</td><td>2.0%</td><td></td><td></td><td></td><td></td><td></td><td></td><td>10</td><td>4.95</td><td>6.78</td></tr> <tr><td>ネブライザー</td><td>80</td><td>12</td><td></td><td></td><td></td><td></td><td></td><td></td><td></td><td></td><td></td><td>10</td><td>0.48</td><td>1.47</td></tr> <tr><td>創傷処置(褥瘡を除く)</td><td>45</td><td>34</td><td>4</td><td>6</td><td>2</td><td>1</td><td></td><td></td><td></td><td></td><td></td><td>10</td><td>5.06</td><td>9.17</td></tr> <tr><td>服薬管理(注射を除く)</td><td>11</td><td></td><td>2</td><td>1</td><td>2</td><td>2</td><td>3</td><td>12</td><td>26</td><td>16</td><td>27</td><td>75.11</td><td>35.35</td></tr> <tr><td>認知症に関する専門的ケア</td><td>59</td><td>7</td><td>2</td><td>5</td><td>5</td><td>5</td><td>3</td><td>1</td><td></td><td></td><td></td><td>10</td><td>12.29</td><td>20.73</td></tr> <tr><td>排便</td><td>42</td><td>39</td><td>7</td><td>3</td><td>4.9%</td><td>4.9%</td><td>4.9%</td><td>2.9%</td><td>1.0%</td><td></td><td></td><td>10</td><td>4.18</td><td>10.79</td></tr> <tr><td>浣腸</td><td>44</td><td>43</td><td>2</td><td>1</td><td></td><td></td><td></td><td></td><td></td><td></td><td></td><td>10</td><td>3.35</td><td>8.16</td></tr> <tr><td>一時的導尿</td><td>77</td><td>15</td><td></td><td></td><td></td><td></td><td></td><td></td><td></td><td></td><td></td><td>10</td><td>0.24</td><td>0.62</td></tr> <tr><td>おむつ交換</td><td>7.8%</td><td>5.9%</td><td>10.8%</td><td>17.6%</td><td>10.8%</td><td>6.9%</td><td>8.8%</td><td>5.9%</td><td>9.8%</td><td>2.0%</td><td>2.9%</td><td>1.0%</td><td>10</td><td>38.06</td><td>26.53</td></tr> <tr><td>嚥下食の提供</td><td>18</td><td>29</td><td>21</td><td>10</td><td>3</td><td>6</td><td>2</td><td>3</td><td></td><td></td><td></td><td>10</td><td>14.98</td><td>16.47</td></tr> <tr><td>食事介助</td><td>17.6%</td><td>28.4%</td><td>20.6%</td><td>9.8%</td><td>2.9%</td><td>5.9%</td><td>2.0%</td><td>2.9%</td><td></td><td></td><td></td><td>10</td><td>19.75</td><td>13.16</td></tr> <tr><td>排泄介助</td><td>3.9%</td><td>13.7%</td><td>37.3%</td><td>21.6%</td><td>7.8%</td><td>2.0%</td><td>1.0%</td><td>2.9%</td><td></td><td></td><td></td><td>10</td><td>54.22</td><td>28.06</td></tr> <tr><td>更衣介助</td><td>8</td><td>3</td><td>2</td><td>7</td><td>8</td><td>5</td><td>14</td><td>15</td><td>9</td><td>6</td><td>1</td><td>10</td><td>54.22</td><td>30.95</td></tr> </tbody> </table>	件数	0%	10%	20%	30%	40%	50%	60%	70%	80%	90%	100%	不詳	平均	標準偏差	血糖測定・インスリン注射(自己管理・介助を含む)	25	57	8	2								10	3.87	4.97	静脈内注射(点滴を含む)	56	35	1									10	1.3	2.29	中心静脈栄養の管理	89	3										10	0.1	0.56	透析(在宅自己腹膜透析を含む)の管理	87.3%	2.9%										10	0.4	1.86	ストーマ(人工肛門・人工膀胱)の管理	83.3%	5.9%	1.0%									10	1.14	1.7	酸素療法	46	46										10	0.91	2.34	レスピレーター(人工呼吸器)の管理	67.6%	20.6%	2.0%									10	0	0	気管切開のケア	84.3%	5.9%										10	0.12	0.47	疼痛の管理	70	17	4	1								10	1.78	4.44	疼痛の管理のうち麻薬を用いるもの	68.6%	16.7%	3.9%	1.0%								10	0.04	0.31	経管栄養(胃ろう・腸ろうを含む)	90	2										10	7.5	10.1	モニター測定(血圧、心拍、酸素飽和度等)	21	57	4									10	5.19	16.8	褥瘡の処置	70.6%	9.8%	3.9%		2.0%	1.0%	1.0%		1.0%	1.0%		10	2.75	3.29	カテーテル(コンドームカテーテル、留置カテーテル等)の管理	31	57	4									10	3.9	4.72	喀痰吸引	30.4%	47.1%	8.8%	2.0%	2.0%							10	4.95	6.78	ネブライザー	80	12										10	0.48	1.47	創傷処置(褥瘡を除く)	45	34	4	6	2	1						10	5.06	9.17	服薬管理(注射を除く)	11		2	1	2	2	3	12	26	16	27	75.11	35.35	認知症に関する専門的ケア	59	7	2	5	5	5	3	1				10	12.29	20.73	排便	42	39	7	3	4.9%	4.9%	4.9%	2.9%	1.0%			10	4.18	10.79	浣腸	44	43	2	1								10	3.35	8.16	一時的導尿	77	15										10	0.24	0.62	おむつ交換	7.8%	5.9%	10.8%	17.6%	10.8%	6.9%	8.8%	5.9%	9.8%	2.0%	2.9%	1.0%	10	38.06	26.53	嚥下食の提供	18	29	21	10	3	6	2	3				10	14.98	16.47	食事介助	17.6%	28.4%	20.6%	9.8%	2.9%	5.9%	2.0%	2.9%				10	19.75	13.16	排泄介助	3.9%	13.7%	37.3%	21.6%	7.8%	2.0%	1.0%	2.9%				10	54.22	28.06	更衣介助	8	3	2	7	8	5	14	15	9	6	1	10	54.22	30.95
件数	0%	10%	20%	30%	40%	50%	60%	70%	80%	90%	100%	不詳	加算平均																																																																																																																																																																																																																																																																																																																																																																																																																																																																																																																																																																																																																																																																																																																																																																																																																																		
血糖測定・インスリン注射(自己管理・介助を含む)	25	57	8	2								10	3.55																																																																																																																																																																																																																																																																																																																																																																																																																																																																																																																																																																																																																																																																																																																																																																																																																																		
静脈内注射(点滴を含む)	56	35	1									10	1.26																																																																																																																																																																																																																																																																																																																																																																																																																																																																																																																																																																																																																																																																																																																																																																																																																																		
中心静脈栄養の管理	89	3										10	0.04																																																																																																																																																																																																																																																																																																																																																																																																																																																																																																																																																																																																																																																																																																																																																																																																																																		
透析(在宅自己腹膜透析を含む)の管理	85	6	1									10	0.44																																																																																																																																																																																																																																																																																																																																																																																																																																																																																																																																																																																																																																																																																																																																																																																																																																		
ストーマ(人工肛門・人工膀胱)の管理	46	46										10	1.08																																																																																																																																																																																																																																																																																																																																																																																																																																																																																																																																																																																																																																																																																																																																																																																																																																		
酸素療法	69	21	2									10	0.67																																																																																																																																																																																																																																																																																																																																																																																																																																																																																																																																																																																																																																																																																																																																																																																																																																		
レスピレーター(人工呼吸器)の管理	92											10	0																																																																																																																																																																																																																																																																																																																																																																																																																																																																																																																																																																																																																																																																																																																																																																																																																																		
気管切開のケア	86	6										10	0.11																																																																																																																																																																																																																																																																																																																																																																																																																																																																																																																																																																																																																																																																																																																																																																																																																																		
疼痛の管理	70	17	4	1								10	1.71																																																																																																																																																																																																																																																																																																																																																																																																																																																																																																																																																																																																																																																																																																																																																																																																																																		
疼痛の管理のうち麻薬を用いるもの	90	2										10	0.03																																																																																																																																																																																																																																																																																																																																																																																																																																																																																																																																																																																																																																																																																																																																																																																																																																		
経管栄養(胃ろう・腸ろうを含む)	22	46	16	6		1	1					10	6.15																																																																																																																																																																																																																																																																																																																																																																																																																																																																																																																																																																																																																																																																																																																																																																																																																																		
モニター測定(血圧、心拍、酸素飽和度等)	72	10	4	2	2	1	1		1	1		10	5.57																																																																																																																																																																																																																																																																																																																																																																																																																																																																																																																																																																																																																																																																																																																																																																																																																																		
褥瘡の処置	31	57	4		2.0%	1.0%	1.0%		1.0%	1.0%		10	2.64																																																																																																																																																																																																																																																																																																																																																																																																																																																																																																																																																																																																																																																																																																																																																																																																																																		
カテーテル(コンドームカテーテル、留置カテーテル等)の管理	25	61	4	2								10	3.58																																																																																																																																																																																																																																																																																																																																																																																																																																																																																																																																																																																																																																																																																																																																																																																																																																		
喀痰吸引	31	48	9	2	2							10	4.31																																																																																																																																																																																																																																																																																																																																																																																																																																																																																																																																																																																																																																																																																																																																																																																																																																		
ネブライザー	80	12										10	0.41																																																																																																																																																																																																																																																																																																																																																																																																																																																																																																																																																																																																																																																																																																																																																																																																																																		
創傷処置(褥瘡を除く)	45	34	4	6	2	1						10	4.84																																																																																																																																																																																																																																																																																																																																																																																																																																																																																																																																																																																																																																																																																																																																																																																																																																		
服薬管理(注射を除く)	11		2	1	2	2	3	12	26	16	27	73.82																																																																																																																																																																																																																																																																																																																																																																																																																																																																																																																																																																																																																																																																																																																																																																																																																																			
認知症に関する専門的ケア	59	7	2	5	5	5	3	1				10	13.68																																																																																																																																																																																																																																																																																																																																																																																																																																																																																																																																																																																																																																																																																																																																																																																																																																		
排便	42	39	7	3	4.9%	4.9%	4.9%	2.9%	1.0%			10	3.08																																																																																																																																																																																																																																																																																																																																																																																																																																																																																																																																																																																																																																																																																																																																																																																																																																		
浣腸	44	43	2	1		1	1					10	3.07																																																																																																																																																																																																																																																																																																																																																																																																																																																																																																																																																																																																																																																																																																																																																																																																																																		
一時的導尿	77	15										10	0.26																																																																																																																																																																																																																																																																																																																																																																																																																																																																																																																																																																																																																																																																																																																																																																																																																																		
おむつ交換	8	6	11	18	11	7	9	6	10	2	3	1	10	37.26																																																																																																																																																																																																																																																																																																																																																																																																																																																																																																																																																																																																																																																																																																																																																																																																																																	
嚥下食の提供	18	29	21	10	3	6	2	3				10	14.7																																																																																																																																																																																																																																																																																																																																																																																																																																																																																																																																																																																																																																																																																																																																																																																																																																		
食事介助	4	14	38	22	8	2	1	3				10	19.67																																																																																																																																																																																																																																																																																																																																																																																																																																																																																																																																																																																																																																																																																																																																																																																																																																		
排泄介助	8	3	2	7	8	5	14	15	9	6	1	10	5.5																																																																																																																																																																																																																																																																																																																																																																																																																																																																																																																																																																																																																																																																																																																																																																																																																																		
更衣介助	9	3	4	4	9	2	13	9	11	15	10	12	54.97																																																																																																																																																																																																																																																																																																																																																																																																																																																																																																																																																																																																																																																																																																																																																																																																																																		
件数	0%	10%	20%	30%	40%	50%	60%	70%	80%	90%	100%	不詳	平均	標準偏差																																																																																																																																																																																																																																																																																																																																																																																																																																																																																																																																																																																																																																																																																																																																																																																																																																	
血糖測定・インスリン注射(自己管理・介助を含む)	25	57	8	2								10	3.87	4.97																																																																																																																																																																																																																																																																																																																																																																																																																																																																																																																																																																																																																																																																																																																																																																																																																																	
静脈内注射(点滴を含む)	56	35	1									10	1.3	2.29																																																																																																																																																																																																																																																																																																																																																																																																																																																																																																																																																																																																																																																																																																																																																																																																																																	
中心静脈栄養の管理	89	3										10	0.1	0.56																																																																																																																																																																																																																																																																																																																																																																																																																																																																																																																																																																																																																																																																																																																																																																																																																																	
透析(在宅自己腹膜透析を含む)の管理	87.3%	2.9%										10	0.4	1.86																																																																																																																																																																																																																																																																																																																																																																																																																																																																																																																																																																																																																																																																																																																																																																																																																																	
ストーマ(人工肛門・人工膀胱)の管理	83.3%	5.9%	1.0%									10	1.14	1.7																																																																																																																																																																																																																																																																																																																																																																																																																																																																																																																																																																																																																																																																																																																																																																																																																																	
酸素療法	46	46										10	0.91	2.34																																																																																																																																																																																																																																																																																																																																																																																																																																																																																																																																																																																																																																																																																																																																																																																																																																	
レスピレーター(人工呼吸器)の管理	67.6%	20.6%	2.0%									10	0	0																																																																																																																																																																																																																																																																																																																																																																																																																																																																																																																																																																																																																																																																																																																																																																																																																																	
気管切開のケア	84.3%	5.9%										10	0.12	0.47																																																																																																																																																																																																																																																																																																																																																																																																																																																																																																																																																																																																																																																																																																																																																																																																																																	
疼痛の管理	70	17	4	1								10	1.78	4.44																																																																																																																																																																																																																																																																																																																																																																																																																																																																																																																																																																																																																																																																																																																																																																																																																																	
疼痛の管理のうち麻薬を用いるもの	68.6%	16.7%	3.9%	1.0%								10	0.04	0.31																																																																																																																																																																																																																																																																																																																																																																																																																																																																																																																																																																																																																																																																																																																																																																																																																																	
経管栄養(胃ろう・腸ろうを含む)	90	2										10	7.5	10.1																																																																																																																																																																																																																																																																																																																																																																																																																																																																																																																																																																																																																																																																																																																																																																																																																																	
モニター測定(血圧、心拍、酸素飽和度等)	21	57	4									10	5.19	16.8																																																																																																																																																																																																																																																																																																																																																																																																																																																																																																																																																																																																																																																																																																																																																																																																																																	
褥瘡の処置	70.6%	9.8%	3.9%		2.0%	1.0%	1.0%		1.0%	1.0%		10	2.75	3.29																																																																																																																																																																																																																																																																																																																																																																																																																																																																																																																																																																																																																																																																																																																																																																																																																																	
カテーテル(コンドームカテーテル、留置カテーテル等)の管理	31	57	4									10	3.9	4.72																																																																																																																																																																																																																																																																																																																																																																																																																																																																																																																																																																																																																																																																																																																																																																																																																																	
喀痰吸引	30.4%	47.1%	8.8%	2.0%	2.0%							10	4.95	6.78																																																																																																																																																																																																																																																																																																																																																																																																																																																																																																																																																																																																																																																																																																																																																																																																																																	
ネブライザー	80	12										10	0.48	1.47																																																																																																																																																																																																																																																																																																																																																																																																																																																																																																																																																																																																																																																																																																																																																																																																																																	
創傷処置(褥瘡を除く)	45	34	4	6	2	1						10	5.06	9.17																																																																																																																																																																																																																																																																																																																																																																																																																																																																																																																																																																																																																																																																																																																																																																																																																																	
服薬管理(注射を除く)	11		2	1	2	2	3	12	26	16	27	75.11	35.35																																																																																																																																																																																																																																																																																																																																																																																																																																																																																																																																																																																																																																																																																																																																																																																																																																		
認知症に関する専門的ケア	59	7	2	5	5	5	3	1				10	12.29	20.73																																																																																																																																																																																																																																																																																																																																																																																																																																																																																																																																																																																																																																																																																																																																																																																																																																	
排便	42	39	7	3	4.9%	4.9%	4.9%	2.9%	1.0%			10	4.18	10.79																																																																																																																																																																																																																																																																																																																																																																																																																																																																																																																																																																																																																																																																																																																																																																																																																																	
浣腸	44	43	2	1								10	3.35	8.16																																																																																																																																																																																																																																																																																																																																																																																																																																																																																																																																																																																																																																																																																																																																																																																																																																	
一時的導尿	77	15										10	0.24	0.62																																																																																																																																																																																																																																																																																																																																																																																																																																																																																																																																																																																																																																																																																																																																																																																																																																	
おむつ交換	7.8%	5.9%	10.8%	17.6%	10.8%	6.9%	8.8%	5.9%	9.8%	2.0%	2.9%	1.0%	10	38.06	26.53																																																																																																																																																																																																																																																																																																																																																																																																																																																																																																																																																																																																																																																																																																																																																																																																																																
嚥下食の提供	18	29	21	10	3	6	2	3				10	14.98	16.47																																																																																																																																																																																																																																																																																																																																																																																																																																																																																																																																																																																																																																																																																																																																																																																																																																	
食事介助	17.6%	28.4%	20.6%	9.8%	2.9%	5.9%	2.0%	2.9%				10	19.75	13.16																																																																																																																																																																																																																																																																																																																																																																																																																																																																																																																																																																																																																																																																																																																																																																																																																																	
排泄介助	3.9%	13.7%	37.3%	21.6%	7.8%	2.0%	1.0%	2.9%				10	54.22	28.06																																																																																																																																																																																																																																																																																																																																																																																																																																																																																																																																																																																																																																																																																																																																																																																																																																	
更衣介助	8	3	2	7	8	5	14	15	9	6	1	10	54.22	30.95																																																																																																																																																																																																																																																																																																																																																																																																																																																																																																																																																																																																																																																																																																																																																																																																																																	

頁	修正箇所	正	誤																																																																																																																																																																																																																																																																																																																																																																																																																																																																																																																																																																																																																																																																																																																																																																																																																																																																								
		<p style="text-align: center;">＜介護老人保健施設【在宅強化型】：夜間＞</p> <table border="1"> <thead> <tr> <th>件数</th> <th>0%</th> <th>10%</th> <th>20%</th> <th>30%</th> <th>40%</th> <th>50%</th> <th>60%</th> <th>70%</th> <th>80%</th> <th>満90%</th> <th>100%</th> <th>不詳</th> <th>加算平均</th> </tr> </thead> <tbody> <tr> <td>血糖測定・インスリン注射(自己管理・介助を含む)</td> <td>102</td> <td>54 52.9%</td> <td>34 33.3%</td> <td>4 3.9%</td> <td></td> <td></td> <td></td> <td></td> <td></td> <td></td> <td></td> <td>10 9.8%</td> <td>2.01</td> </tr> <tr> <td>静脈内注射(点滴を含む)</td> <td>102</td> <td>75 73.5%</td> <td>17 16.7%</td> <td></td> <td></td> <td></td> <td></td> <td></td> <td></td> <td></td> <td></td> <td>10 9.8%</td> <td>0.69</td> </tr> <tr> <td>中心静脈栄養の管理</td> <td>102</td> <td>89.2%</td> <td>1.0%</td> <td></td> <td></td> <td></td> <td></td> <td></td> <td></td> <td></td> <td></td> <td>10 9.8%</td> <td>0.01</td> </tr> <tr> <td>透析(在宅自己腹膜透析を含む)の管理</td> <td>102</td> <td>88.2%</td> <td>2.0%</td> <td></td> <td></td> <td></td> <td></td> <td></td> <td></td> <td></td> <td></td> <td>10 9.8%</td> <td>0.1</td> </tr> <tr> <td>ストーマ(人工肛門・人工膀胱)の管理</td> <td>102</td> <td>57 55.9%</td> <td>35 34.3%</td> <td></td> <td></td> <td></td> <td></td> <td></td> <td></td> <td></td> <td></td> <td>10 9.8%</td> <td>9.8</td> </tr> <tr> <td>酸素療法</td> <td>102</td> <td>72 70.6%</td> <td>18 17.6%</td> <td>2 2.0%</td> <td></td> <td></td> <td></td> <td></td> <td></td> <td></td> <td></td> <td>10 9.8%</td> <td>0.61</td> </tr> <tr> <td>レスピレーター(人工呼吸器)の管理</td> <td>102</td> <td>92 90.2%</td> <td></td> <td></td> <td></td> <td></td> <td></td> <td></td> <td></td> <td></td> <td></td> <td>10 9.8%</td> <td>0</td> </tr> <tr> <td>気管切開のケア</td> <td>102</td> <td>88 86.3%</td> <td>4 3.9%</td> <td></td> <td></td> <td></td> <td></td> <td></td> <td></td> <td></td> <td></td> <td>10 9.8%</td> <td>0.09</td> </tr> <tr> <td>疼痛の管理</td> <td>102</td> <td>72 70.6%</td> <td>16 15.7%</td> <td>3 2.9%</td> <td>1 1.0%</td> <td></td> <td></td> <td></td> <td></td> <td></td> <td></td> <td>10 9.8%</td> <td>1.46</td> </tr> <tr> <td>疼痛の管理のうち麻薬を用いるもの</td> <td>102</td> <td>89 87.3%</td> <td>3 2.9%</td> <td></td> <td></td> <td></td> <td></td> <td></td> <td></td> <td></td> <td></td> <td>10 9.8%</td> <td>0.04</td> </tr> <tr> <td>経管栄養(胃ろう・腸ろうを含む)</td> <td>102</td> <td>39 38.2%</td> <td>37 36.3%</td> <td>10 9.8%</td> <td>6 5.9%</td> <td></td> <td></td> <td></td> <td></td> <td></td> <td></td> <td>10 9.8%</td> <td>4.84</td> </tr> <tr> <td>モニター測定(血圧、心拍、酸素飽和度等)</td> <td>102</td> <td>75 73.5%</td> <td>13 12.7%</td> <td>1 1.0%</td> <td>1 1.0%</td> <td></td> <td>2 2.0%</td> <td></td> <td></td> <td></td> <td></td> <td>10 9.8%</td> <td>2.38</td> </tr> <tr> <td>褥瘡の処置</td> <td>102</td> <td>74 76.5%</td> <td>14 13.7%</td> <td></td> <td></td> <td></td> <td></td> <td></td> <td></td> <td></td> <td></td> <td>10 9.8%</td> <td>0.39</td> </tr> <tr> <td>カテーテル(コンドームカテーテル、留置カテーテル等)の管理</td> <td>102</td> <td>38 37.3%</td> <td>49 48.0%</td> <td>4 3.9%</td> <td>1 1.0%</td> <td></td> <td></td> <td></td> <td></td> <td></td> <td></td> <td>10 9.8%</td> <td>2.94</td> </tr> <tr> <td>喀痰吸引</td> <td>102</td> <td>41 40.2%</td> <td>42 41.2%</td> <td>6 5.9%</td> <td>1 1.0%</td> <td>2 2.0%</td> <td></td> <td></td> <td></td> <td></td> <td></td> <td>10 9.8%</td> <td>3.18</td> </tr> <tr> <td>ネブライザー</td> <td>102</td> <td>89 87.3%</td> <td>3 2.9%</td> <td></td> <td></td> <td></td> <td></td> <td></td> <td></td> <td></td> <td></td> <td>10 9.8%</td> <td>0.04</td> </tr> <tr> <td>創傷処置(褥瘡を除く)</td> <td>102</td> <td>80 78.4%</td> <td>11 10.8%</td> <td></td> <td>1 1.0%</td> <td></td> <td></td> <td></td> <td></td> <td></td> <td></td> <td>10 9.8%</td> <td>0.74</td> </tr> <tr> <td>服薬管理(注射を除く)※</td> <td>102</td> <td>29 28.4%</td> <td>1 1.0%</td> <td>2 2.0%</td> <td>2 2.0%</td> <td>1 1.0%</td> <td>1 1.0%</td> <td>4 3.9%</td> <td>12 11.8%</td> <td>20 19.6%</td> <td>10 9.8%</td> <td>21 20.6%</td> <td>56.89</td> </tr> <tr> <td>認知症に関する専門的ケア</td> <td>102</td> <td>68 66.7%</td> <td>5 4.9%</td> <td>1 1.0%</td> <td>4 3.9%</td> <td>4 3.9%</td> <td>4 3.9%</td> <td>2 2.0%</td> <td></td> <td></td> <td></td> <td>10 9.8%</td> <td>10.08</td> </tr> <tr> <td>排便</td> <td>102</td> <td>89 87.3%</td> <td>2 2.0%</td> <td></td> <td></td> <td></td> <td></td> <td></td> <td></td> <td></td> <td></td> <td>10 9.8%</td> <td>0.26</td> </tr> <tr> <td>浴槽</td> <td>102</td> <td>90 88.2%</td> <td>2 2.0%</td> <td></td> <td></td> <td></td> <td></td> <td></td> <td></td> <td></td> <td></td> <td>10 9.8%</td> <td>0.06</td> </tr> <tr> <td>一時的導尿</td> <td>102</td> <td>87 85.3%</td> <td>5 4.9%</td> <td></td> <td></td> <td></td> <td></td> <td></td> <td></td> <td></td> <td></td> <td>10 9.8%</td> <td>0.09</td> </tr> <tr> <td>おむつ交換</td> <td>102</td> <td>13 12.7%</td> <td>2 2.0%</td> <td>4 3.9%</td> <td>11 10.8%</td> <td>12 11.8%</td> <td>10 9.8%</td> <td>17 16.7%</td> <td>6 5.9%</td> <td>6 5.9%</td> <td>4 3.9%</td> <td>1 1.0%</td> <td>43.25</td> </tr> <tr> <td>嚥下食の提供</td> <td>102</td> <td>35 34.3%</td> <td>20 19.6%</td> <td>18 17.6%</td> <td>7 6.9%</td> <td>3 2.9%</td> <td>5 4.9%</td> <td>2 2.0%</td> <td>2 2.0%</td> <td></td> <td></td> <td>10 9.8%</td> <td>12.09</td> </tr> <tr> <td>食事介助</td> <td>102</td> <td>22 21.6%</td> <td>12 11.8%</td> <td>33 32.4%</td> <td>15 14.7%</td> <td>5 4.9%</td> <td>2 2.0%</td> <td>1 1.0%</td> <td>2 2.0%</td> <td></td> <td></td> <td>10 9.8%</td> <td>15.59</td> </tr> <tr> <td>排泄介助</td> <td>102</td> <td>17 16.7%</td> <td>3 2.9%</td> <td>6 5.9%</td> <td>4 3.9%</td> <td>8 7.8%</td> <td>6 5.9%</td> <td>11 10.8%</td> <td>10 9.8%</td> <td>3 2.9%</td> <td>16 15.7%</td> <td>7 6.9%</td> <td>48.97</td> </tr> <tr> <td>更衣介助</td> <td>102</td> <td>26 25.5%</td> <td>7 6.9%</td> <td>3 2.9%</td> <td>3 2.9%</td> <td>5 4.9%</td> <td>5 4.9%</td> <td>10 9.8%</td> <td>7 6.9%</td> <td>8 7.8%</td> <td>10 9.8%</td> <td>6 5.9%</td> <td>39.51</td> </tr> </tbody> </table>	件数	0%	10%	20%	30%	40%	50%	60%	70%	80%	満90%	100%	不詳	加算平均	血糖測定・インスリン注射(自己管理・介助を含む)	102	54 52.9%	34 33.3%	4 3.9%								10 9.8%	2.01	静脈内注射(点滴を含む)	102	75 73.5%	17 16.7%									10 9.8%	0.69	中心静脈栄養の管理	102	89.2%	1.0%									10 9.8%	0.01	透析(在宅自己腹膜透析を含む)の管理	102	88.2%	2.0%									10 9.8%	0.1	ストーマ(人工肛門・人工膀胱)の管理	102	57 55.9%	35 34.3%									10 9.8%	9.8	酸素療法	102	72 70.6%	18 17.6%	2 2.0%								10 9.8%	0.61	レスピレーター(人工呼吸器)の管理	102	92 90.2%										10 9.8%	0	気管切開のケア	102	88 86.3%	4 3.9%									10 9.8%	0.09	疼痛の管理	102	72 70.6%	16 15.7%	3 2.9%	1 1.0%							10 9.8%	1.46	疼痛の管理のうち麻薬を用いるもの	102	89 87.3%	3 2.9%									10 9.8%	0.04	経管栄養(胃ろう・腸ろうを含む)	102	39 38.2%	37 36.3%	10 9.8%	6 5.9%							10 9.8%	4.84	モニター測定(血圧、心拍、酸素飽和度等)	102	75 73.5%	13 12.7%	1 1.0%	1 1.0%		2 2.0%					10 9.8%	2.38	褥瘡の処置	102	74 76.5%	14 13.7%									10 9.8%	0.39	カテーテル(コンドームカテーテル、留置カテーテル等)の管理	102	38 37.3%	49 48.0%	4 3.9%	1 1.0%							10 9.8%	2.94	喀痰吸引	102	41 40.2%	42 41.2%	6 5.9%	1 1.0%	2 2.0%						10 9.8%	3.18	ネブライザー	102	89 87.3%	3 2.9%									10 9.8%	0.04	創傷処置(褥瘡を除く)	102	80 78.4%	11 10.8%		1 1.0%							10 9.8%	0.74	服薬管理(注射を除く)※	102	29 28.4%	1 1.0%	2 2.0%	2 2.0%	1 1.0%	1 1.0%	4 3.9%	12 11.8%	20 19.6%	10 9.8%	21 20.6%	56.89	認知症に関する専門的ケア	102	68 66.7%	5 4.9%	1 1.0%	4 3.9%	4 3.9%	4 3.9%	2 2.0%				10 9.8%	10.08	排便	102	89 87.3%	2 2.0%									10 9.8%	0.26	浴槽	102	90 88.2%	2 2.0%									10 9.8%	0.06	一時的導尿	102	87 85.3%	5 4.9%									10 9.8%	0.09	おむつ交換	102	13 12.7%	2 2.0%	4 3.9%	11 10.8%	12 11.8%	10 9.8%	17 16.7%	6 5.9%	6 5.9%	4 3.9%	1 1.0%	43.25	嚥下食の提供	102	35 34.3%	20 19.6%	18 17.6%	7 6.9%	3 2.9%	5 4.9%	2 2.0%	2 2.0%			10 9.8%	12.09	食事介助	102	22 21.6%	12 11.8%	33 32.4%	15 14.7%	5 4.9%	2 2.0%	1 1.0%	2 2.0%			10 9.8%	15.59	排泄介助	102	17 16.7%	3 2.9%	6 5.9%	4 3.9%	8 7.8%	6 5.9%	11 10.8%	10 9.8%	3 2.9%	16 15.7%	7 6.9%	48.97	更衣介助	102	26 25.5%	7 6.9%	3 2.9%	3 2.9%	5 4.9%	5 4.9%	10 9.8%	7 6.9%	8 7.8%	10 9.8%	6 5.9%	39.51	<p style="text-align: center;">＜介護老人保健施設【在宅強化型】：夜間＞</p> <table border="1"> <thead> <tr> <th>件数</th> <th>0%</th> <th>10%</th> <th>満10%</th> <th>満20%</th> <th>満30%</th> <th>満40%</th> <th>満50%</th> <th>満60%</th> <th>満70%</th> <th>満80%</th> <th>満90%</th> <th>100%</th> <th>不詳</th> <th>平均</th> <th>標準偏差</th> </tr> </thead> <tbody> <tr> <td>血糖測定・インスリン注射(自己管理・介助を含む)</td> <td>102</td> <td>54 52.9%</td> <td>34 33.3%</td> <td>4 3.9%</td> <td></td> <td></td> <td></td> <td></td> <td></td> <td></td> <td></td> <td></td> <td>10 9.8%</td> <td>1.81</td> <td>3.03</td> </tr> <tr> <td>静脈内注射(点滴を含む)</td> <td>102</td> <td>75 73.5%</td> <td>17 16.7%</td> <td></td> <td></td> <td></td> <td></td> <td></td> <td></td> <td></td> <td></td> <td></td> <td>10 9.8%</td> <td>0.58</td> <td>1.56</td> </tr> <tr> <td>中心静脈栄養の管理</td> <td>102</td> <td>89.2%</td> <td>1.0%</td> <td></td> <td></td> <td></td> <td></td> <td></td> <td></td> <td></td> <td></td> <td></td> <td>10 9.8%</td> <td>0.03</td> <td>0.33</td> </tr> <tr> <td>透析(在宅自己腹膜透析を含む)の管理</td> <td>102</td> <td>88.2%</td> <td>2.0%</td> <td></td> <td></td> <td></td> <td></td> <td></td> <td></td> <td></td> <td></td> <td></td> <td>10 9.8%</td> <td>0.1</td> <td>0.73</td> </tr> <tr> <td>ストーマ(人工肛門・人工膀胱)の管理</td> <td>102</td> <td>57 55.9%</td> <td>35 34.3%</td> <td></td> <td></td> <td></td> <td></td> <td></td> <td></td> <td></td> <td></td> <td></td> <td>10 9.8%</td> <td>0.84</td> <td>1.47</td> </tr> <tr> <td>酸素療法</td> <td>102</td> <td>72 70.6%</td> <td>18 17.6%</td> <td>2 2.0%</td> <td></td> <td></td> <td></td> <td></td> <td></td> <td></td> <td></td> <td></td> <td>10 9.8%</td> <td>0.82</td> <td>2.31</td> </tr> <tr> <td>レスピレーター(人工呼吸器)の管理</td> <td>102</td> <td>92 90.2%</td> <td></td> <td></td> <td></td> <td></td> <td></td> <td></td> <td></td> <td></td> <td></td> <td></td> <td>10 9.8%</td> <td>0</td> <td>0</td> </tr> <tr> <td>気管切開のケア</td> <td>102</td> <td>88 86.3%</td> <td>4 3.9%</td> <td></td> <td></td> <td></td> <td></td> <td></td> <td></td> <td></td> <td></td> <td></td> <td>10 9.8%</td> <td>0.09</td> <td>0.45</td> </tr> <tr> <td>疼痛の管理</td> <td>102</td> <td>72 70.6%</td> <td>16 15.7%</td> <td>3 2.9%</td> <td>1 1.0%</td> <td></td> <td></td> <td></td> <td></td> <td></td> <td></td> <td></td> <td>10 9.8%</td> <td>1.57</td> <td>4.21</td> </tr> <tr> <td>疼痛の管理のうち麻薬を用いるもの</td> <td>102</td> <td>89 87.3%</td> <td>3 2.9%</td> <td></td> <td></td> <td></td> <td></td> <td></td> <td></td> <td></td> <td></td> <td></td> <td>10 9.8%</td> <td>0.05</td> <td>0.33</td> </tr> <tr> <td>経管栄養(胃ろう・腸ろうを含む)</td> <td>102</td> <td>39 38.2%</td> <td>37 36.3%</td> <td>10 9.8%</td> <td>6 5.9%</td> <td></td> <td></td> <td></td> <td></td> <td></td> <td></td> <td></td> <td>10 9.8%</td> <td>5.05</td> <td>6.82</td> </tr> <tr> <td>モニター測定(血圧、心拍、酸素飽和度等)</td> <td>102</td> <td>75 73.5%</td> <td>13 12.7%</td> <td>1 1.0%</td> <td>1 1.0%</td> <td></td> <td>2 2.0%</td> <td></td> <td></td> <td>2 2.0%</td> <td></td> <td></td> <td>10 9.8%</td> <td>2.31</td> <td>9.64</td> </tr> <tr> <td>褥瘡の処置</td> <td>102</td> <td>74 76.5%</td> <td>14 13.7%</td> <td></td> <td></td> <td></td> <td></td> <td></td> <td></td> <td></td> <td></td> <td></td> <td>10 9.8%</td> <td>0.43</td> <td>1.29</td> </tr> <tr> <td>カテーテル、留置カテーテル等の管理</td> <td>102</td> <td>38 37.3%</td> <td>49 48.0%</td> <td>4 3.9%</td> <td>1 1.0%</td> <td></td> <td></td> <td></td> <td></td> <td></td> <td></td> <td></td> <td>10 9.8%</td> <td>3.02</td> <td>4.16</td> </tr> <tr> <td>喀痰吸引</td> <td>102</td> <td>41 40.2%</td> <td>42 41.2%</td> <td>6 5.9%</td> <td>1 1.0%</td> <td>2 2.0%</td> <td></td> <td></td> <td></td> <td></td> <td></td> <td></td> <td>10 9.8%</td> <td>3.76</td> <td>6.28</td> </tr> <tr> <td>ネブライザー</td> <td>102</td> <td>89 87.3%</td> <td>3 2.9%</td> <td></td> <td></td> <td></td> <td></td> <td></td> <td></td> <td></td> <td></td> <td></td> <td>10 9.8%</td> <td>0.06</td> <td>0.35</td> </tr> <tr> <td>創傷処置(褥瘡を除く)</td> <td>102</td> <td>80 78.4%</td> <td>11 10.8%</td> <td></td> <td>1 1.0%</td> <td></td> <td></td> <td></td> <td></td> <td></td> <td></td> <td></td> <td>10 9.8%</td> <td>0.73</td> <td>3.8</td> </tr> <tr> <td>服薬管理(注射を除く)※</td> <td>102</td> <td>29 28.4%</td> <td>1 1.0%</td> <td>2 2.0%</td> <td>2 2.0%</td> <td>1 1.0%</td> <td>1 1.0%</td> <td>4 3.9%</td> <td>12 11.8%</td> <td>20 19.6%</td> <td>10 9.8%</td> <td>21 20.6%</td> <td>21</td> <td>54.61</td> <td>43.9</td> </tr> <tr> <td>認知症に関する専門的ケア</td> <td>102</td> <td>68 66.7%</td> <td>5 4.9%</td> <td>1 1.0%</td> <td>4 3.9%</td> <td>4 3.9%</td> <td>4 3.9%</td> <td>2 2.0%</td> <td></td> <td></td> <td></td> <td></td> <td>10 9.8%</td> <td>8.65</td> <td>17.78</td> </tr> <tr> <td>排便</td> <td>102</td> <td>89 87.3%</td> <td>2 2.0%</td> <td></td> <td></td> <td></td> <td></td> <td></td> <td></td> <td></td> <td></td> <td></td> <td>10 9.8%</td> <td>0.45</td> <td>3.09</td> </tr> <tr> <td>浴槽</td> <td>102</td> <td>90 88.2%</td> <td>2 2.0%</td> <td></td> <td></td> <td></td> <td></td> <td></td> <td></td> <td></td> <td></td> <td></td> <td>10 9.8%</td> <td>0.05</td> <td>0.38</td> </tr> <tr> <td>一時的導尿</td> <td>102</td> <td>87 85.3%</td> <td>5 4.9%</td> <td></td> <td></td> <td></td> <td></td> <td></td> <td></td> <td></td> <td></td> <td></td> <td>10 9.8%</td> <td>0.08</td> <td>0.38</td> </tr> <tr> <td>おむつ交換</td> <td>102</td> <td>13 12.7%</td> <td>2 2.0%</td> <td>4 3.9%</td> <td>11 10.8%</td> <td>12 11.8%</td> <td>10 9.8%</td> <td>17 16.7%</td> <td>6 5.9%</td> <td>6 5.9%</td> <td>4 3.9%</td> <td>1 1.0%</td> <td>10 9.8%</td> <td>43.21</td> <td>27.37</td> </tr> <tr> <td>嚥下食の提供</td> <td>102</td> <td>35 34.3%</td> <td>20 19.6%</td> <td>18 17.6%</td> <td>7 6.9%</td> <td>3 2.9%</td> <td>5 4.9%</td> <td>2 2.0%</td> <td>2 2.0%</td> <td></td> <td></td> <td></td> <td>10 9.8%</td> <td>12.09</td> <td>15.99</td> </tr> <tr> <td>食事介助</td> <td>102</td> <td>22 21.6%</td> <td>12 11.8%</td> <td>33 32.4%</td> <td>15 14.7%</td> <td>5 4.9%</td> <td>2 2.0%</td> <td>1 1.0%</td> <td>2 2.0%</td> <td></td> <td></td> <td></td> <td>10 9.8%</td> <td>15.3</td> <td>13.96</td> </tr> <tr> <td>排泄介助</td> <td>102</td> <td>17 16.7%</td> <td>3 2.9%</td> <td>6 5.9%</td> <td>4 3.9%</td> <td>8 7.8%</td> <td>6 5.9%</td> <td>11 10.8%</td> <td>10 9.8%</td> <td>3 2.9%</td> <td>16 15.7%</td> <td>7 6.9%</td> <td>10 9.8%</td> <td>47.19</td> <td>32.85</td> </tr> <tr> <td>更衣介助</td> <td>102</td> <td>26 25.5%</td> <td>7 6.9%</td> <td>3 2.9%</td> <td>3 2.9%</td> <td>5 4.9%</td> <td>5 4.9%</td> <td>10 9.8%</td> <td>7 6.9%</td> <td>8 7.8%</td> <td>10 9.8%</td> <td>6 5.9%</td> <td>12 11.8%</td> <td>39.75</td> <td>34.7</td> </tr> </tbody> </table>	件数	0%	10%	満10%	満20%	満30%	満40%	満50%	満60%	満70%	満80%	満90%	100%	不詳	平均	標準偏差	血糖測定・インスリン注射(自己管理・介助を含む)	102	54 52.9%	34 33.3%	4 3.9%									10 9.8%	1.81	3.03	静脈内注射(点滴を含む)	102	75 73.5%	17 16.7%										10 9.8%	0.58	1.56	中心静脈栄養の管理	102	89.2%	1.0%										10 9.8%	0.03	0.33	透析(在宅自己腹膜透析を含む)の管理	102	88.2%	2.0%										10 9.8%	0.1	0.73	ストーマ(人工肛門・人工膀胱)の管理	102	57 55.9%	35 34.3%										10 9.8%	0.84	1.47	酸素療法	102	72 70.6%	18 17.6%	2 2.0%									10 9.8%	0.82	2.31	レスピレーター(人工呼吸器)の管理	102	92 90.2%											10 9.8%	0	0	気管切開のケア	102	88 86.3%	4 3.9%										10 9.8%	0.09	0.45	疼痛の管理	102	72 70.6%	16 15.7%	3 2.9%	1 1.0%								10 9.8%	1.57	4.21	疼痛の管理のうち麻薬を用いるもの	102	89 87.3%	3 2.9%										10 9.8%	0.05	0.33	経管栄養(胃ろう・腸ろうを含む)	102	39 38.2%	37 36.3%	10 9.8%	6 5.9%								10 9.8%	5.05	6.82	モニター測定(血圧、心拍、酸素飽和度等)	102	75 73.5%	13 12.7%	1 1.0%	1 1.0%		2 2.0%			2 2.0%			10 9.8%	2.31	9.64	褥瘡の処置	102	74 76.5%	14 13.7%										10 9.8%	0.43	1.29	カテーテル、留置カテーテル等の管理	102	38 37.3%	49 48.0%	4 3.9%	1 1.0%								10 9.8%	3.02	4.16	喀痰吸引	102	41 40.2%	42 41.2%	6 5.9%	1 1.0%	2 2.0%							10 9.8%	3.76	6.28	ネブライザー	102	89 87.3%	3 2.9%										10 9.8%	0.06	0.35	創傷処置(褥瘡を除く)	102	80 78.4%	11 10.8%		1 1.0%								10 9.8%	0.73	3.8	服薬管理(注射を除く)※	102	29 28.4%	1 1.0%	2 2.0%	2 2.0%	1 1.0%	1 1.0%	4 3.9%	12 11.8%	20 19.6%	10 9.8%	21 20.6%	21	54.61	43.9	認知症に関する専門的ケア	102	68 66.7%	5 4.9%	1 1.0%	4 3.9%	4 3.9%	4 3.9%	2 2.0%					10 9.8%	8.65	17.78	排便	102	89 87.3%	2 2.0%										10 9.8%	0.45	3.09	浴槽	102	90 88.2%	2 2.0%										10 9.8%	0.05	0.38	一時的導尿	102	87 85.3%	5 4.9%										10 9.8%	0.08	0.38	おむつ交換	102	13 12.7%	2 2.0%	4 3.9%	11 10.8%	12 11.8%	10 9.8%	17 16.7%	6 5.9%	6 5.9%	4 3.9%	1 1.0%	10 9.8%	43.21	27.37	嚥下食の提供	102	35 34.3%	20 19.6%	18 17.6%	7 6.9%	3 2.9%	5 4.9%	2 2.0%	2 2.0%				10 9.8%	12.09	15.99	食事介助	102	22 21.6%	12 11.8%	33 32.4%	15 14.7%	5 4.9%	2 2.0%	1 1.0%	2 2.0%				10 9.8%	15.3	13.96	排泄介助	102	17 16.7%	3 2.9%	6 5.9%	4 3.9%	8 7.8%	6 5.9%	11 10.8%	10 9.8%	3 2.9%	16 15.7%	7 6.9%	10 9.8%	47.19	32.85	更衣介助	102	26 25.5%	7 6.9%	3 2.9%	3 2.9%	5 4.9%	5 4.9%	10 9.8%	7 6.9%	8 7.8%	10 9.8%	6 5.9%	12 11.8%	39.75	34.7
件数	0%	10%	20%	30%	40%	50%	60%	70%	80%	満90%	100%	不詳	加算平均																																																																																																																																																																																																																																																																																																																																																																																																																																																																																																																																																																																																																																																																																																																																																																																																																																																														
血糖測定・インスリン注射(自己管理・介助を含む)	102	54 52.9%	34 33.3%	4 3.9%								10 9.8%	2.01																																																																																																																																																																																																																																																																																																																																																																																																																																																																																																																																																																																																																																																																																																																																																																																																																																																														
静脈内注射(点滴を含む)	102	75 73.5%	17 16.7%									10 9.8%	0.69																																																																																																																																																																																																																																																																																																																																																																																																																																																																																																																																																																																																																																																																																																																																																																																																																																																														
中心静脈栄養の管理	102	89.2%	1.0%									10 9.8%	0.01																																																																																																																																																																																																																																																																																																																																																																																																																																																																																																																																																																																																																																																																																																																																																																																																																																																														
透析(在宅自己腹膜透析を含む)の管理	102	88.2%	2.0%									10 9.8%	0.1																																																																																																																																																																																																																																																																																																																																																																																																																																																																																																																																																																																																																																																																																																																																																																																																																																																														
ストーマ(人工肛門・人工膀胱)の管理	102	57 55.9%	35 34.3%									10 9.8%	9.8																																																																																																																																																																																																																																																																																																																																																																																																																																																																																																																																																																																																																																																																																																																																																																																																																																																														
酸素療法	102	72 70.6%	18 17.6%	2 2.0%								10 9.8%	0.61																																																																																																																																																																																																																																																																																																																																																																																																																																																																																																																																																																																																																																																																																																																																																																																																																																																														
レスピレーター(人工呼吸器)の管理	102	92 90.2%										10 9.8%	0																																																																																																																																																																																																																																																																																																																																																																																																																																																																																																																																																																																																																																																																																																																																																																																																																																																														
気管切開のケア	102	88 86.3%	4 3.9%									10 9.8%	0.09																																																																																																																																																																																																																																																																																																																																																																																																																																																																																																																																																																																																																																																																																																																																																																																																																																																														
疼痛の管理	102	72 70.6%	16 15.7%	3 2.9%	1 1.0%							10 9.8%	1.46																																																																																																																																																																																																																																																																																																																																																																																																																																																																																																																																																																																																																																																																																																																																																																																																																																																														
疼痛の管理のうち麻薬を用いるもの	102	89 87.3%	3 2.9%									10 9.8%	0.04																																																																																																																																																																																																																																																																																																																																																																																																																																																																																																																																																																																																																																																																																																																																																																																																																																																														
経管栄養(胃ろう・腸ろうを含む)	102	39 38.2%	37 36.3%	10 9.8%	6 5.9%							10 9.8%	4.84																																																																																																																																																																																																																																																																																																																																																																																																																																																																																																																																																																																																																																																																																																																																																																																																																																																														
モニター測定(血圧、心拍、酸素飽和度等)	102	75 73.5%	13 12.7%	1 1.0%	1 1.0%		2 2.0%					10 9.8%	2.38																																																																																																																																																																																																																																																																																																																																																																																																																																																																																																																																																																																																																																																																																																																																																																																																																																																														
褥瘡の処置	102	74 76.5%	14 13.7%									10 9.8%	0.39																																																																																																																																																																																																																																																																																																																																																																																																																																																																																																																																																																																																																																																																																																																																																																																																																																																														
カテーテル(コンドームカテーテル、留置カテーテル等)の管理	102	38 37.3%	49 48.0%	4 3.9%	1 1.0%							10 9.8%	2.94																																																																																																																																																																																																																																																																																																																																																																																																																																																																																																																																																																																																																																																																																																																																																																																																																																																														
喀痰吸引	102	41 40.2%	42 41.2%	6 5.9%	1 1.0%	2 2.0%						10 9.8%	3.18																																																																																																																																																																																																																																																																																																																																																																																																																																																																																																																																																																																																																																																																																																																																																																																																																																																														
ネブライザー	102	89 87.3%	3 2.9%									10 9.8%	0.04																																																																																																																																																																																																																																																																																																																																																																																																																																																																																																																																																																																																																																																																																																																																																																																																																																																														
創傷処置(褥瘡を除く)	102	80 78.4%	11 10.8%		1 1.0%							10 9.8%	0.74																																																																																																																																																																																																																																																																																																																																																																																																																																																																																																																																																																																																																																																																																																																																																																																																																																																														
服薬管理(注射を除く)※	102	29 28.4%	1 1.0%	2 2.0%	2 2.0%	1 1.0%	1 1.0%	4 3.9%	12 11.8%	20 19.6%	10 9.8%	21 20.6%	56.89																																																																																																																																																																																																																																																																																																																																																																																																																																																																																																																																																																																																																																																																																																																																																																																																																																																														
認知症に関する専門的ケア	102	68 66.7%	5 4.9%	1 1.0%	4 3.9%	4 3.9%	4 3.9%	2 2.0%				10 9.8%	10.08																																																																																																																																																																																																																																																																																																																																																																																																																																																																																																																																																																																																																																																																																																																																																																																																																																																														
排便	102	89 87.3%	2 2.0%									10 9.8%	0.26																																																																																																																																																																																																																																																																																																																																																																																																																																																																																																																																																																																																																																																																																																																																																																																																																																																														
浴槽	102	90 88.2%	2 2.0%									10 9.8%	0.06																																																																																																																																																																																																																																																																																																																																																																																																																																																																																																																																																																																																																																																																																																																																																																																																																																																														
一時的導尿	102	87 85.3%	5 4.9%									10 9.8%	0.09																																																																																																																																																																																																																																																																																																																																																																																																																																																																																																																																																																																																																																																																																																																																																																																																																																																														
おむつ交換	102	13 12.7%	2 2.0%	4 3.9%	11 10.8%	12 11.8%	10 9.8%	17 16.7%	6 5.9%	6 5.9%	4 3.9%	1 1.0%	43.25																																																																																																																																																																																																																																																																																																																																																																																																																																																																																																																																																																																																																																																																																																																																																																																																																																																														
嚥下食の提供	102	35 34.3%	20 19.6%	18 17.6%	7 6.9%	3 2.9%	5 4.9%	2 2.0%	2 2.0%			10 9.8%	12.09																																																																																																																																																																																																																																																																																																																																																																																																																																																																																																																																																																																																																																																																																																																																																																																																																																																														
食事介助	102	22 21.6%	12 11.8%	33 32.4%	15 14.7%	5 4.9%	2 2.0%	1 1.0%	2 2.0%			10 9.8%	15.59																																																																																																																																																																																																																																																																																																																																																																																																																																																																																																																																																																																																																																																																																																																																																																																																																																																														
排泄介助	102	17 16.7%	3 2.9%	6 5.9%	4 3.9%	8 7.8%	6 5.9%	11 10.8%	10 9.8%	3 2.9%	16 15.7%	7 6.9%	48.97																																																																																																																																																																																																																																																																																																																																																																																																																																																																																																																																																																																																																																																																																																																																																																																																																																																														
更衣介助	102	26 25.5%	7 6.9%	3 2.9%	3 2.9%	5 4.9%	5 4.9%	10 9.8%	7 6.9%	8 7.8%	10 9.8%	6 5.9%	39.51																																																																																																																																																																																																																																																																																																																																																																																																																																																																																																																																																																																																																																																																																																																																																																																																																																																														
件数	0%	10%	満10%	満20%	満30%	満40%	満50%	満60%	満70%	満80%	満90%	100%	不詳	平均	標準偏差																																																																																																																																																																																																																																																																																																																																																																																																																																																																																																																																																																																																																																																																																																																																																																																																																																																												
血糖測定・インスリン注射(自己管理・介助を含む)	102	54 52.9%	34 33.3%	4 3.9%									10 9.8%	1.81	3.03																																																																																																																																																																																																																																																																																																																																																																																																																																																																																																																																																																																																																																																																																																																																																																																																																																																												
静脈内注射(点滴を含む)	102	75 73.5%	17 16.7%										10 9.8%	0.58	1.56																																																																																																																																																																																																																																																																																																																																																																																																																																																																																																																																																																																																																																																																																																																																																																																																																																																												
中心静脈栄養の管理	102	89.2%	1.0%										10 9.8%	0.03	0.33																																																																																																																																																																																																																																																																																																																																																																																																																																																																																																																																																																																																																																																																																																																																																																																																																																																												
透析(在宅自己腹膜透析を含む)の管理	102	88.2%	2.0%										10 9.8%	0.1	0.73																																																																																																																																																																																																																																																																																																																																																																																																																																																																																																																																																																																																																																																																																																																																																																																																																																																												
ストーマ(人工肛門・人工膀胱)の管理	102	57 55.9%	35 34.3%										10 9.8%	0.84	1.47																																																																																																																																																																																																																																																																																																																																																																																																																																																																																																																																																																																																																																																																																																																																																																																																																																																												
酸素療法	102	72 70.6%	18 17.6%	2 2.0%									10 9.8%	0.82	2.31																																																																																																																																																																																																																																																																																																																																																																																																																																																																																																																																																																																																																																																																																																																																																																																																																																																												
レスピレーター(人工呼吸器)の管理	102	92 90.2%											10 9.8%	0	0																																																																																																																																																																																																																																																																																																																																																																																																																																																																																																																																																																																																																																																																																																																																																																																																																																																												
気管切開のケア	102	88 86.3%	4 3.9%										10 9.8%	0.09	0.45																																																																																																																																																																																																																																																																																																																																																																																																																																																																																																																																																																																																																																																																																																																																																																																																																																																												
疼痛の管理	102	72 70.6%	16 15.7%	3 2.9%	1 1.0%								10 9.8%	1.57	4.21																																																																																																																																																																																																																																																																																																																																																																																																																																																																																																																																																																																																																																																																																																																																																																																																																																																												
疼痛の管理のうち麻薬を用いるもの	102	89 87.3%	3 2.9%										10 9.8%	0.05	0.33																																																																																																																																																																																																																																																																																																																																																																																																																																																																																																																																																																																																																																																																																																																																																																																																																																																												
経管栄養(胃ろう・腸ろうを含む)	102	39 38.2%	37 36.3%	10 9.8%	6 5.9%								10 9.8%	5.05	6.82																																																																																																																																																																																																																																																																																																																																																																																																																																																																																																																																																																																																																																																																																																																																																																																																																																																												
モニター測定(血圧、心拍、酸素飽和度等)	102	75 73.5%	13 12.7%	1 1.0%	1 1.0%		2 2.0%			2 2.0%			10 9.8%	2.31	9.64																																																																																																																																																																																																																																																																																																																																																																																																																																																																																																																																																																																																																																																																																																																																																																																																																																																												
褥瘡の処置	102	74 76.5%	14 13.7%										10 9.8%	0.43	1.29																																																																																																																																																																																																																																																																																																																																																																																																																																																																																																																																																																																																																																																																																																																																																																																																																																																												
カテーテル、留置カテーテル等の管理	102	38 37.3%	49 48.0%	4 3.9%	1 1.0%								10 9.8%	3.02	4.16																																																																																																																																																																																																																																																																																																																																																																																																																																																																																																																																																																																																																																																																																																																																																																																																																																																												
喀痰吸引	102	41 40.2%	42 41.2%	6 5.9%	1 1.0%	2 2.0%							10 9.8%	3.76	6.28																																																																																																																																																																																																																																																																																																																																																																																																																																																																																																																																																																																																																																																																																																																																																																																																																																																												
ネブライザー	102	89 87.3%	3 2.9%										10 9.8%	0.06	0.35																																																																																																																																																																																																																																																																																																																																																																																																																																																																																																																																																																																																																																																																																																																																																																																																																																																												
創傷処置(褥瘡を除く)	102	80 78.4%	11 10.8%		1 1.0%								10 9.8%	0.73	3.8																																																																																																																																																																																																																																																																																																																																																																																																																																																																																																																																																																																																																																																																																																																																																																																																																																																												
服薬管理(注射を除く)※	102	29 28.4%	1 1.0%	2 2.0%	2 2.0%	1 1.0%	1 1.0%	4 3.9%	12 11.8%	20 19.6%	10 9.8%	21 20.6%	21	54.61	43.9																																																																																																																																																																																																																																																																																																																																																																																																																																																																																																																																																																																																																																																																																																																																																																																																																																																												
認知症に関する専門的ケア	102	68 66.7%	5 4.9%	1 1.0%	4 3.9%	4 3.9%	4 3.9%	2 2.0%					10 9.8%	8.65	17.78																																																																																																																																																																																																																																																																																																																																																																																																																																																																																																																																																																																																																																																																																																																																																																																																																																																												
排便	102	89 87.3%	2 2.0%										10 9.8%	0.45	3.09																																																																																																																																																																																																																																																																																																																																																																																																																																																																																																																																																																																																																																																																																																																																																																																																																																																												
浴槽	102	90 88.2%	2 2.0%										10 9.8%	0.05	0.38																																																																																																																																																																																																																																																																																																																																																																																																																																																																																																																																																																																																																																																																																																																																																																																																																																																												
一時的導尿	102	87 85.3%	5 4.9%										10 9.8%	0.08	0.38																																																																																																																																																																																																																																																																																																																																																																																																																																																																																																																																																																																																																																																																																																																																																																																																																																																												
おむつ交換	102	13 12.7%	2 2.0%	4 3.9%	11 10.8%	12 11.8%	10 9.8%	17 16.7%	6 5.9%	6 5.9%	4 3.9%	1 1.0%	10 9.8%	43.21	27.37																																																																																																																																																																																																																																																																																																																																																																																																																																																																																																																																																																																																																																																																																																																																																																																																																																																												
嚥下食の提供	102	35 34.3%	20 19.6%	18 17.6%	7 6.9%	3 2.9%	5 4.9%	2 2.0%	2 2.0%				10 9.8%	12.09	15.99																																																																																																																																																																																																																																																																																																																																																																																																																																																																																																																																																																																																																																																																																																																																																																																																																																																												
食事介助	102	22 21.6%	12 11.8%	33 32.4%	15 14.7%	5 4.9%	2 2.0%	1 1.0%	2 2.0%				10 9.8%	15.3	13.96																																																																																																																																																																																																																																																																																																																																																																																																																																																																																																																																																																																																																																																																																																																																																																																																																																																												
排泄介助	102	17 16.7%	3 2.9%	6 5.9%	4 3.9%	8 7.8%	6 5.9%	11 10.8%	10 9.8%	3 2.9%	16 15.7%	7 6.9%	10 9.8%	47.19	32.85																																																																																																																																																																																																																																																																																																																																																																																																																																																																																																																																																																																																																																																																																																																																																																																																																																																												
更衣介助	102	26 25.5%	7 6.9%	3 2.9%	3 2.9%	5 4.9%	5 4.9%	10 9.8%	7 6.9%	8 7.8%	10 9.8%	6 5.9%	12 11.8%	39.75	34.7																																																																																																																																																																																																																																																																																																																																																																																																																																																																																																																																																																																																																																																																																																																																																																																																																																																												

頁 修正箇所 正 誤

<介護療養型医療施設【療養機能強化型A】：日中>

件数	0%	1%	2%	3%	4%	5%	6%	7%	8%	9%	10%	不詳	加算平均
血糖測定・インスリン注射(自己管理・介助を含む)	177	54	21	21	1	1						2	4.22
静脈内注射(点滴を含む)	177	29.4%	39.0%	16.9%	5.1%	1.1%	0.6%					14	7.02
中心静脈栄養の管理	177	70.6%	17.5%	2.8%	1.1%							14	1.07
透析(在宅自己腹膜透析を含む)の管理	177	91.0%	0.6%	0.6%								14	0.14
ストーマ(人工肛門・人工膀胱)の管理	177	59.9%	31.1%	0.6%	0.6%							14	1.11
酸素療法	177	27.7%	57.1%	4.5%	1.7%			2				14	2.8
レスピレーター(人工呼吸器)の管理	177	90.4%	1.7%									14	0.09
気管切開のケア	177	63.8%	23.7%	3.4%	0.6%			1				14	1.32
疼痛の管理	177	70.1%	21.5%	0.6%								14	0.85
疼痛の管理のうち麻薬を用いるもの	177	84.2%	7.9%									14	0.16
経管栄養(胃ろう・腸ろうを含む)	177	1.1%	1.1%	3.4%	4.5%	16.4%	18.6%	19.2%	10.7%	10.2%	5.1%	0.6%	8.5%
モニター測定(血圧、心拍、酸素飽和度等)	177	45.8%	37.3%	4.0%	1.1%	0.6%		1.1%	0.6%	1.1%	0.6%	7.9%	4.53
褥瘡の処置	177	28.2%	45.2%	11.3%	4.5%	2.3%	0.6%					14	4.52
カテーテル(コンドームカテーテル、留置カテーテル等)の管理	177	13.6%	24.9%	27.7%	14.1%	4.5%	1.7%	2.3%	2.3%	0.6%	0.6%	7.9%	13.21
喀痰吸引	177	2.8%	6.2%	11.3%	18.1%	18.1%	14.1%	11.9%	4.5%	4.0%	0.6%	7.9%	22.76
ネブライザー	177	66.7%	20.3%	3.4%	1.1%	0.6%						14	1.59
創傷処置(褥瘡を除く)	177	42.4%	32.8%	11.9%	1.7%	0.6%	0.6%	1.1%	0.6%	0.6%		7.9%	5.82
服薬管理(注射を除く)	177	6.2%			1.1%	1.1%	2.3%	3.4%	2.8%	11.9%	27.7%	29.4%	14.1%
認知症に関する専門的ケア	177	65.5%	10.2%	2.8%	1.7%	2.3%	0.6%	1.7%	1.7%	1.1%	1.7%	1.1%	7.9%
排便	177	29.4%	33.9%	14.7%	5.6%	1.1%	1.1%	1.1%	1.7%	0.6%	1.1%	0.6%	7.9%
浴槽	177	45.8%	30.5%	11.3%	2.3%			1				14	5.82
一時的導尿	177	81.9%	8.5%	1.1%								15	0.33
おむつ交換	177	1.7%	0.6%			1.1%	1.1%	1.1%	1.7%	8.5%	31.1%	41.8%	11.3%
嚥下食の提供	177	22.0%	15.8%	17.5%	16.4%	7.3%	7.3%	1.7%	1.7%	1.7%	0.6%	7.9%	20.57
食事介助	177	3.4%	2.8%	17.5%	27.1%	13.6%	10.7%	6.2%	3.4%	0.6%	2.8%	4.0%	7.9%
排泄介助	177	15.3%	24.9%	9.6%	3.4%	1.7%	1.1%	2.8%	0.6%	0.6%	2.8%	6.8%	21.5%
更衣介助	177	6.8%	2.3%	0.6%	2.8%	3.4%	1.7%	5.6%	4.0%	1.7%	13.6%	44.6%	13.0%
その他	177	85.9%	3.4%	0.6%	0.6%							16	0.95

<介護療養型医療施設【療養機能強化型A】：日中>

件数	0%	1%	2%	3%	4%	5%	6%	7%	8%	9%	10%	不詳	平均	標準偏差
血糖測定・インスリン注射(自己管理・介助を含む)	177	28.8%	47.2%	14.1%	1.1%	0.6%						14	4.9	6.1
静脈内注射(点滴を含む)	177	29.4%	39.0%	16.9%	5.1%	1.1%	0.6%					14	6.59	8.11
中心静脈栄養の管理	177	70.6%	17.5%	2.8%	1.1%							14	1.16	3.24
透析(在宅自己腹膜透析を含む)の管理	177	91.0%	0.6%	0.6%								14	0.12	1.28
ストーマ(人工肛門・人工膀胱)の管理	177	59.9%	31.1%	0.6%	0.6%							14	1.12	2.64
酸素療法	177	27.7%	57.1%	4.5%	1.7%			2				14	4.04	5.95
レスピレーター(人工呼吸器)の管理	177	90.4%	1.7%									14	0.04	0.34
気管切開のケア	177	63.8%	23.7%	3.4%	0.6%						1	14	1.73	4.98
疼痛の管理	177	70.1%	21.5%	0.6%								14	0.79	1.94
疼痛の管理のうち麻薬を用いるもの	177	84.2%	7.9%									14	0.18	0.76
経管栄養(胃ろう・腸ろうを含む)	177	1.1%	1.1%	3.4%	4.5%	16.4%	18.6%	19.2%	10.7%	10.2%	5.1%	0.6%	1.1%	7.9%
モニター測定(血圧、心拍、酸素飽和度等)	177	45.8%	37.3%	4.0%	1.1%	0.6%		1.1%	0.6%	1.1%	0.6%	7.9%	5.56	16.57
褥瘡の処置	177	28.2%	45.2%	11.3%	4.5%	2.3%	0.6%					14	6.05	7.92
カテーテル(留置カテーテル等)の管理	177	13.6%	24.9%	27.7%	14.1%	4.5%	1.7%	2.3%	2.3%	0.6%	0.6%	7.9%	16.11	16.53
喀痰吸引	177	2.8%	6.2%	11.3%	18.1%	18.1%	14.1%	11.9%	4.5%	4.0%	0.6%	7.9%	35.27	19.26
ネブライザー	177	66.7%	20.3%	3.4%	1.1%	0.6%						14	1.84	4.97
創傷処置(褥瘡を除く)	177	42.4%	32.8%	11.9%	1.7%	0.6%	0.6%	1.1%	0.6%	0.6%		7.9%	6.08	11.63
服薬管理(注射を除く)	177	6.2%			1.1%	1.1%	2.3%	3.4%	2.8%	11.9%	27.7%	35.6%	7.9%	14
認知症に関する専門的ケア	177	65.5%	10.2%	2.8%	1.7%	2.3%	0.6%	1.7%	1.7%	1.1%	1.7%	1.1%	7.9%	14
排便	177	29.4%	33.9%	14.7%	5.6%	1.1%	1.1%	1.1%	1.7%	0.6%	1.1%	0.6%	7.9%	11.33
浴槽	177	45.8%	30.5%	11.3%	2.3%			1				14	5.68	12.78
一時的導尿	177	81.9%	8.5%	1.1%								14	0.97	8.35
おむつ交換	177	1.7%	0.6%			1.1%	1.1%	1.1%	1.7%	8.5%	31.1%	41.8%	11.3%	18.18
嚥下食の提供	177	22.0%	15.8%	17.5%	16.4%	7.3%	7.3%	1.7%	1.7%	1.7%	0.6%	7.9%	14	18.85
食事介助	177	3.4%	2.8%	17.5%	27.1%	13.6%	10.7%	6.2%	3.4%	0.6%	2.8%	4.0%	7.9%	22.76
排泄介助	177	15.3%	24.9%	9.6%	3.4%	1.7%	1.1%	2.8%	0.6%	0.6%	2.8%	6.8%	22.6%	43.37
更衣介助	177	6.8%	2.3%	0.6%	2.8%	3.4%	1.7%	5.6%	4.0%	1.7%	13.6%	49.7%	7.9%	79.89
その他	177	85.9%	3.4%	0.6%	0.6%							14	3.92	28.87

頁	修正箇所	正	誤																																																																																																																																																																																																																																																																																																																																																																																																																																																																																																																																																																																																																																																																																																																																																																																																																																																																																																					
		<p align="center"><介護療養型医療施設【療養機能強化型B】：日中></p> <table border="1"> <thead> <tr> <th>件数</th> <th>0%</th> <th>1%</th> <th>2%</th> <th>3%</th> <th>4%</th> <th>5%</th> <th>6%</th> <th>7%</th> <th>8%</th> <th>9%</th> <th>10%</th> <th>不詳</th> <th>加算平均</th> </tr> </thead> <tbody> <tr> <td>血糖測定・インスリン注射(自己管理・介助を含む)</td> <td>56</td> <td>19 33.9%</td> <td>26 46.4%</td> <td>7 12.5%</td> <td></td> <td></td> <td></td> <td></td> <td></td> <td></td> <td></td> <td>7.1%</td> <td>3.45</td> </tr> <tr> <td>静脈内注射(点滴を含む)</td> <td>56</td> <td>20 35.7%</td> <td>21 37.5%</td> <td>10 17.9%</td> <td>1 1.8%</td> <td></td> <td></td> <td></td> <td></td> <td></td> <td></td> <td>7.1%</td> <td>6.52</td> </tr> <tr> <td>中心静脈栄養の管理</td> <td>56</td> <td>78.6%</td> <td>14.3%</td> <td></td> <td></td> <td></td> <td></td> <td></td> <td></td> <td></td> <td></td> <td>7.1%</td> <td>0.52</td> </tr> <tr> <td>透析(在宅自己腹膜透析を含む)の管理</td> <td>56</td> <td>89.3%</td> <td>1.8%</td> <td>1.8%</td> <td></td> <td></td> <td></td> <td></td> <td></td> <td></td> <td></td> <td>7.1%</td> <td>0.41</td> </tr> <tr> <td>ストーマ(人工肛門・人工膀胱)の管理</td> <td>56</td> <td>58.9%</td> <td>33.9%</td> <td></td> <td></td> <td></td> <td></td> <td></td> <td></td> <td></td> <td></td> <td>7.1%</td> <td>0.86</td> </tr> <tr> <td>酸素療法</td> <td>56</td> <td>44.6%</td> <td>42.9%</td> <td>5.4%</td> <td></td> <td></td> <td></td> <td></td> <td></td> <td></td> <td></td> <td>7.1%</td> <td>2.83</td> </tr> <tr> <td>レスピレーター(人工呼吸器)の管理</td> <td>56</td> <td>91.1%</td> <td>1.8%</td> <td></td> <td></td> <td></td> <td></td> <td></td> <td></td> <td></td> <td></td> <td>7.1%</td> <td>0.02</td> </tr> <tr> <td>気管切開のケア</td> <td>56</td> <td>80.4%</td> <td>10.7%</td> <td>1.8%</td> <td></td> <td></td> <td></td> <td></td> <td></td> <td></td> <td></td> <td>7.1%</td> <td>0.76</td> </tr> <tr> <td>疼痛の管理</td> <td>56</td> <td>76.8%</td> <td>14.3%</td> <td>1.8%</td> <td></td> <td></td> <td></td> <td></td> <td></td> <td></td> <td></td> <td>7.1%</td> <td>0.76</td> </tr> <tr> <td>疼痛の管理のうち麻薬を用いるもの</td> <td>56</td> <td>89.3%</td> <td>3.6%</td> <td></td> <td></td> <td></td> <td></td> <td></td> <td></td> <td></td> <td></td> <td>7.1%</td> <td>0.11</td> </tr> <tr> <td>経管栄養(胃ろう・腸ろうを含む)</td> <td>56</td> <td>7.1%</td> <td>14.3%</td> <td>26.8%</td> <td>21.4%</td> <td>8.9%</td> <td>7.1%</td> <td>3.6%</td> <td>1.8%</td> <td></td> <td>1.8%</td> <td>7.1%</td> <td>32.70</td> </tr> <tr> <td>モニター測定(血圧、心拍、酸素飽和度等)</td> <td>56</td> <td>58.9%</td> <td>19.6%</td> <td>1.8%</td> <td>5.4%</td> <td>3.6%</td> <td></td> <td></td> <td></td> <td></td> <td></td> <td>3.6%</td> <td>6.52</td> </tr> <tr> <td>褥瘡の処置</td> <td>56</td> <td>37.5%</td> <td>41.1%</td> <td>8.9%</td> <td>3.6%</td> <td></td> <td></td> <td></td> <td>1.8%</td> <td></td> <td></td> <td></td> <td>2.83</td> </tr> <tr> <td>カテーテル(コンドームカテーテル、留置カテーテル等)の管理</td> <td>56</td> <td>21.4%</td> <td>23.2%</td> <td>28.6%</td> <td>8.9%</td> <td>5.4%</td> <td>3.6%</td> <td></td> <td></td> <td>1.8%</td> <td></td> <td></td> <td>11.74</td> </tr> <tr> <td>喀痰吸引</td> <td>56</td> <td>7.1%</td> <td>12.5%</td> <td>19.6%</td> <td>26.8%</td> <td>14.3%</td> <td>3.6%</td> <td>1.8%</td> <td>1.8%</td> <td></td> <td></td> <td></td> <td>21.43</td> </tr> <tr> <td>ネブライザー</td> <td>56</td> <td>73.2%</td> <td>12.5%</td> <td>7.1%</td> <td></td> <td></td> <td></td> <td></td> <td></td> <td></td> <td></td> <td></td> <td>1.69</td> </tr> <tr> <td>創傷処置(褥瘡を除く)</td> <td>56</td> <td>55.4%</td> <td>10.7%</td> <td>17.9%</td> <td>5.4%</td> <td></td> <td>1.8%</td> <td></td> <td></td> <td></td> <td></td> <td>1.8%</td> <td>7.53</td> </tr> <tr> <td>服薬管理(注射を除く)</td> <td>56</td> <td>1.8%</td> <td>3.6%</td> <td></td> <td>1.8%</td> <td>1.8%</td> <td>1.8%</td> <td>3.6%</td> <td>10.7%</td> <td>28.6%</td> <td>37.5%</td> <td>8.9%</td> <td>84.22</td> </tr> <tr> <td>認知症に関する専門的ケア</td> <td>56</td> <td>67.9%</td> <td>1.8%</td> <td>7.1%</td> <td>1.8%</td> <td>5.4%</td> <td>3.6%</td> <td></td> <td>1.8%</td> <td>1.8%</td> <td></td> <td></td> <td>16.26</td> </tr> <tr> <td>排便</td> <td>56</td> <td>28.6%</td> <td>28.6%</td> <td>12.5%</td> <td>8.9%</td> <td>7.1%</td> <td>1.8%</td> <td>1.8%</td> <td></td> <td></td> <td></td> <td></td> <td>9.11</td> </tr> <tr> <td>浴槽</td> <td>56</td> <td>50.0%</td> <td>21.4%</td> <td>10.7%</td> <td>3.6%</td> <td></td> <td></td> <td>1.8%</td> <td>1.8%</td> <td>1.8%</td> <td></td> <td></td> <td>7.21</td> </tr> <tr> <td>一時的導尿</td> <td>56</td> <td>87.5%</td> <td>5.4%</td> <td></td> <td></td> <td></td> <td></td> <td></td> <td></td> <td></td> <td></td> <td></td> <td>0.17</td> </tr> <tr> <td>おむつ交換</td> <td>56</td> <td>1.8%</td> <td></td> <td></td> <td></td> <td></td> <td></td> <td>7.1%</td> <td>5.4%</td> <td>25.0%</td> <td>25.0%</td> <td></td> <td>87.44</td> </tr> <tr> <td>嚥下食の提供</td> <td>56</td> <td>30.4%</td> <td>10.7%</td> <td>10.7%</td> <td>5.4%</td> <td>10.7%</td> <td>12.5%</td> <td>7.1%</td> <td>3.6%</td> <td>1.8%</td> <td></td> <td></td> <td>20.78</td> </tr> <tr> <td>食事介助</td> <td>56</td> <td>1.8%</td> <td>5.4%</td> <td>10.7%</td> <td>12.5%</td> <td>12.5%</td> <td>8.9%</td> <td>12.5%</td> <td>14.3%</td> <td>3.6%</td> <td>7.1%</td> <td>3.6%</td> <td>40.87</td> </tr> <tr> <td>排泄介助</td> <td>56</td> <td>7.1%</td> <td>19.6%</td> <td>17.9%</td> <td>5.4%</td> <td></td> <td></td> <td>1.8%</td> <td>3.6%</td> <td></td> <td>2</td> <td>6</td> <td>13</td> </tr> <tr> <td>更衣介助</td> <td>56</td> <td>14.3%</td> <td>3.6%</td> <td>1.8%</td> <td></td> <td>7.1%</td> <td>1.8%</td> <td>1.8%</td> <td>1.8%</td> <td>8.9%</td> <td>14.3%</td> <td>32.1%</td> <td>12.5%</td> </tr> <tr> <td>その他</td> <td>56</td> <td>83.9%</td> <td>7.1%</td> <td></td> <td>1.8%</td> <td></td> <td></td> <td></td> <td></td> <td></td> <td></td> <td></td> <td>0.66</td> </tr> </tbody> </table>	件数	0%	1%	2%	3%	4%	5%	6%	7%	8%	9%	10%	不詳	加算平均	血糖測定・インスリン注射(自己管理・介助を含む)	56	19 33.9%	26 46.4%	7 12.5%								7.1%	3.45	静脈内注射(点滴を含む)	56	20 35.7%	21 37.5%	10 17.9%	1 1.8%							7.1%	6.52	中心静脈栄養の管理	56	78.6%	14.3%									7.1%	0.52	透析(在宅自己腹膜透析を含む)の管理	56	89.3%	1.8%	1.8%								7.1%	0.41	ストーマ(人工肛門・人工膀胱)の管理	56	58.9%	33.9%									7.1%	0.86	酸素療法	56	44.6%	42.9%	5.4%								7.1%	2.83	レスピレーター(人工呼吸器)の管理	56	91.1%	1.8%									7.1%	0.02	気管切開のケア	56	80.4%	10.7%	1.8%								7.1%	0.76	疼痛の管理	56	76.8%	14.3%	1.8%								7.1%	0.76	疼痛の管理のうち麻薬を用いるもの	56	89.3%	3.6%									7.1%	0.11	経管栄養(胃ろう・腸ろうを含む)	56	7.1%	14.3%	26.8%	21.4%	8.9%	7.1%	3.6%	1.8%		1.8%	7.1%	32.70	モニター測定(血圧、心拍、酸素飽和度等)	56	58.9%	19.6%	1.8%	5.4%	3.6%						3.6%	6.52	褥瘡の処置	56	37.5%	41.1%	8.9%	3.6%				1.8%				2.83	カテーテル(コンドームカテーテル、留置カテーテル等)の管理	56	21.4%	23.2%	28.6%	8.9%	5.4%	3.6%			1.8%			11.74	喀痰吸引	56	7.1%	12.5%	19.6%	26.8%	14.3%	3.6%	1.8%	1.8%				21.43	ネブライザー	56	73.2%	12.5%	7.1%									1.69	創傷処置(褥瘡を除く)	56	55.4%	10.7%	17.9%	5.4%		1.8%					1.8%	7.53	服薬管理(注射を除く)	56	1.8%	3.6%		1.8%	1.8%	1.8%	3.6%	10.7%	28.6%	37.5%	8.9%	84.22	認知症に関する専門的ケア	56	67.9%	1.8%	7.1%	1.8%	5.4%	3.6%		1.8%	1.8%			16.26	排便	56	28.6%	28.6%	12.5%	8.9%	7.1%	1.8%	1.8%					9.11	浴槽	56	50.0%	21.4%	10.7%	3.6%			1.8%	1.8%	1.8%			7.21	一時的導尿	56	87.5%	5.4%										0.17	おむつ交換	56	1.8%						7.1%	5.4%	25.0%	25.0%		87.44	嚥下食の提供	56	30.4%	10.7%	10.7%	5.4%	10.7%	12.5%	7.1%	3.6%	1.8%			20.78	食事介助	56	1.8%	5.4%	10.7%	12.5%	12.5%	8.9%	12.5%	14.3%	3.6%	7.1%	3.6%	40.87	排泄介助	56	7.1%	19.6%	17.9%	5.4%			1.8%	3.6%		2	6	13	更衣介助	56	14.3%	3.6%	1.8%		7.1%	1.8%	1.8%	1.8%	8.9%	14.3%	32.1%	12.5%	その他	56	83.9%	7.1%		1.8%								0.66	<p align="center"><介護療養型医療施設【療養機能強化型B】：日中></p> <table border="1"> <thead> <tr> <th>件数</th> <th>0%</th> <th>1%</th> <th>2%</th> <th>3%</th> <th>4%</th> <th>5%</th> <th>6%</th> <th>7%</th> <th>8%</th> <th>9%</th> <th>10%</th> <th>不詳</th> <th>平均</th> <th>標準偏差</th> </tr> </thead> <tbody> <tr> <td>血糖測定・インスリン注射(自己管理・介助を含む)</td> <td>56</td> <td>19 33.9%</td> <td>26 46.4%</td> <td>7 12.5%</td> <td></td> <td></td> <td></td> <td></td> <td></td> <td></td> <td></td> <td>7.1%</td> <td>4</td> <td>3.93</td> <td>4.82</td> </tr> <tr> <td>静脈内注射(点滴を含む)</td> <td>56</td> <td>20 35.7%</td> <td>21 37.5%</td> <td>10 17.9%</td> <td>1 1.8%</td> <td></td> <td></td> <td></td> <td></td> <td></td> <td></td> <td>7.1%</td> <td>4</td> <td>5.82</td> <td>7</td> </tr> <tr> <td>中心静脈栄養の管理</td> <td>56</td> <td>78.6%</td> <td>14.3%</td> <td></td> <td></td> <td></td> <td></td> <td></td> <td></td> <td></td> <td></td> <td>7.1%</td> <td>4</td> <td>0.37</td> <td>1.11</td> </tr> <tr> <td>透析(在宅自己腹膜透析を含む)の管理</td> <td>56</td> <td>89.3%</td> <td>1.8%</td> <td>1.8%</td> <td></td> <td></td> <td></td> <td></td> <td></td> <td></td> <td></td> <td>7.1%</td> <td>4</td> <td>0.43</td> <td>2.65</td> </tr> <tr> <td>ストーマ(人工肛門・人工膀胱)の管理</td> <td>56</td> <td>58.9%</td> <td>33.9%</td> <td></td> <td></td> <td></td> <td></td> <td></td> <td></td> <td></td> <td></td> <td>7.1%</td> <td>4</td> <td>0.92</td> <td>1.57</td> </tr> <tr> <td>酸素療法</td> <td>56</td> <td>44.6%</td> <td>42.9%</td> <td>5.4%</td> <td></td> <td></td> <td></td> <td></td> <td></td> <td></td> <td></td> <td>7.1%</td> <td>4</td> <td>2.52</td> <td>3.92</td> </tr> <tr> <td>レスピレーター(人工呼吸器)の管理</td> <td>56</td> <td>91.1%</td> <td>1.8%</td> <td></td> <td></td> <td></td> <td></td> <td></td> <td></td> <td></td> <td></td> <td>7.1%</td> <td>4</td> <td>0.04</td> <td>0.29</td> </tr> <tr> <td>気管切開のケア</td> <td>56</td> <td>80.4%</td> <td>10.7%</td> <td>1.8%</td> <td></td> <td></td> <td></td> <td></td> <td></td> <td></td> <td></td> <td>7.1%</td> <td>4</td> <td>0.76</td> <td>2.33</td> </tr> <tr> <td>疼痛の管理</td> <td>56</td> <td>76.8%</td> <td>14.3%</td> <td>1.8%</td> <td></td> <td></td> <td></td> <td></td> <td></td> <td></td> <td></td> <td>7.1%</td> <td>4</td> <td>1.01</td> <td>3.2</td> </tr> <tr> <td>疼痛の管理のうち麻薬を用いるもの</td> <td>56</td> <td>89.3%</td> <td>3.6%</td> <td></td> <td></td> <td></td> <td></td> <td></td> <td></td> <td></td> <td></td> <td>7.1%</td> <td>4</td> <td>0.03</td> <td>0.19</td> </tr> <tr> <td>経管栄養(胃ろう・腸ろうを含む)</td> <td>56</td> <td>7.1%</td> <td>14.3%</td> <td>26.8%</td> <td>21.4%</td> <td>8.9%</td> <td>7.1%</td> <td>3.6%</td> <td>1.8%</td> <td></td> <td>1.8%</td> <td>7.1%</td> <td>4</td> <td>31.76</td> <td>18.14</td> </tr> <tr> <td>モニター測定(血圧、心拍、酸素飽和度等)</td> <td>56</td> <td>58.9%</td> <td>19.6%</td> <td>1.8%</td> <td>5.4%</td> <td>3.6%</td> <td></td> <td></td> <td></td> <td></td> <td></td> <td>3.6%</td> <td>2</td> <td>4</td> <td>7.64</td> </tr> <tr> <td>褥瘡の処置</td> <td>56</td> <td>37.5%</td> <td>41.1%</td> <td>8.9%</td> <td>3.6%</td> <td></td> <td></td> <td></td> <td>1.8%</td> <td></td> <td></td> <td></td> <td>4</td> <td>4.89</td> <td>8.7</td> </tr> <tr> <td>カテーテル、留置カテーテル等)の管理</td> <td>56</td> <td>21.4%</td> <td>23.2%</td> <td>28.6%</td> <td>8.9%</td> <td>5.4%</td> <td>3.6%</td> <td></td> <td></td> <td>1.8%</td> <td></td> <td></td> <td>4</td> <td>13.39</td> <td>15.49</td> </tr> <tr> <td>喀痰吸引</td> <td>56</td> <td>7.1%</td> <td>12.5%</td> <td>19.6%</td> <td>26.8%</td> <td>14.3%</td> <td>3.6%</td> <td>1.8%</td> <td>1.8%</td> <td></td> <td></td> <td></td> <td>4</td> <td>23.68</td> <td>16.52</td> </tr> <tr> <td>ネブライザー</td> <td>56</td> <td>73.2%</td> <td>12.5%</td> <td>7.1%</td> <td></td> <td></td> <td></td> <td></td> <td></td> <td></td> <td></td> <td></td> <td>4</td> <td>1.82</td> <td>4.2</td> </tr> <tr> <td>創傷処置(褥瘡を除く)</td> <td>56</td> <td>55.4%</td> <td>10.7%</td> <td>17.9%</td> <td>5.4%</td> <td></td> <td>1.8%</td> <td></td> <td></td> <td></td> <td></td> <td>1.8%</td> <td>1</td> <td>4</td> <td>7.53</td> </tr> <tr> <td>服薬管理(注射を除く)</td> <td>56</td> <td>1.8%</td> <td>3.6%</td> <td></td> <td>1.8%</td> <td>1.8%</td> <td>1.8%</td> <td>3.6%</td> <td>10.7%</td> <td>28.6%</td> <td>37.5%</td> <td>8.9%</td> <td>6</td> <td>16</td> <td>22</td> </tr> <tr> <td>認知症に関する専門的ケア</td> <td>56</td> <td>67.9%</td> <td>1.8%</td> <td>7.1%</td> <td>1.8%</td> <td>5.4%</td> <td>3.6%</td> <td></td> <td>1.8%</td> <td>1.8%</td> <td></td> <td></td> <td>1</td> <td>1</td> <td>4</td> </tr> <tr> <td>排便</td> <td>56</td> <td>28.6%</td> <td>28.6%</td> <td>12.5%</td> <td>8.9%</td> <td>7.1%</td> <td>1.8%</td> <td>1.8%</td> <td></td> <td></td> <td></td> <td></td> <td>2</td> <td>4</td> <td>13.86</td> </tr> <tr> <td>浴槽</td> <td>56</td> <td>50.0%</td> <td>21.4%</td> <td>10.7%</td> <td>3.6%</td> <td></td> <td></td> <td>1.8%</td> <td>1.8%</td> <td>1.8%</td> <td></td> <td></td> <td>1</td> <td>4</td> <td>10.04</td> </tr> <tr> <td>一時的導尿</td> <td>56</td> <td>87.5%</td> <td>5.4%</td> <td></td> <td></td> <td></td> <td></td> <td></td> <td></td> <td></td> <td></td> <td></td> <td>4</td> <td>0.09</td> <td>0.38</td> </tr> <tr> <td>おむつ交換</td> <td>56</td> <td>1.8%</td> <td></td> <td></td> <td></td> <td></td> <td></td> <td>7.1%</td> <td>5.4%</td> <td>25.0%</td> <td>25.0%</td> <td></td> <td>14</td> <td>16</td> <td>4</td> </tr> <tr> <td>嚥下食の提供</td> <td>56</td> <td>30.4%</td> <td>10.7%</td> <td>10.7%</td> <td>5.4%</td> <td>10.7%</td> <td>12.5%</td> <td>7.1%</td> <td>3.6%</td> <td>1.8%</td> <td></td> <td></td> <td>2</td> <td>4</td> <td>21.6</td> </tr> <tr> <td>食事介助</td> <td>56</td> <td>1.8%</td> <td>5.4%</td> <td>10.7%</td> <td>12.5%</td> <td>12.5%</td> <td>8.9%</td> <td>12.5%</td> <td>14.3%</td> <td>3.6%</td> <td>7.1%</td> <td>3.6%</td> <td>2</td> <td>4</td> <td>45.42</td> </tr> <tr> <td>排泄介助</td> <td>56</td> <td>7.1%</td> <td>19.6%</td> <td>17.9%</td> <td>5.4%</td> <td></td> <td></td> <td>1.8%</td> <td>3.6%</td> <td></td> <td>2</td> <td>6</td> <td>13</td> <td>4</td> <td>48.14</td> </tr> <tr> <td>更衣介助</td> <td>56</td> <td>14.3%</td> <td>3.6%</td> <td>1.8%</td> <td></td> <td>7.1%</td> <td>1.8%</td> <td>1.8%</td> <td>1.8%</td> <td>8.9%</td> <td>14.3%</td> <td>37.5%</td> <td>7.1%</td> <td>4</td> <td>71.13</td> </tr> <tr> <td>その他</td> <td>56</td> <td>83.9%</td> <td>7.1%</td> <td></td> <td>1.8%</td> <td></td> <td></td> <td></td> <td></td> <td></td> <td></td> <td></td> <td>4</td> <td>0.68</td> <td>3</td> </tr> </tbody> </table>	件数	0%	1%	2%	3%	4%	5%	6%	7%	8%	9%	10%	不詳	平均	標準偏差	血糖測定・インスリン注射(自己管理・介助を含む)	56	19 33.9%	26 46.4%	7 12.5%								7.1%	4	3.93	4.82	静脈内注射(点滴を含む)	56	20 35.7%	21 37.5%	10 17.9%	1 1.8%							7.1%	4	5.82	7	中心静脈栄養の管理	56	78.6%	14.3%									7.1%	4	0.37	1.11	透析(在宅自己腹膜透析を含む)の管理	56	89.3%	1.8%	1.8%								7.1%	4	0.43	2.65	ストーマ(人工肛門・人工膀胱)の管理	56	58.9%	33.9%									7.1%	4	0.92	1.57	酸素療法	56	44.6%	42.9%	5.4%								7.1%	4	2.52	3.92	レスピレーター(人工呼吸器)の管理	56	91.1%	1.8%									7.1%	4	0.04	0.29	気管切開のケア	56	80.4%	10.7%	1.8%								7.1%	4	0.76	2.33	疼痛の管理	56	76.8%	14.3%	1.8%								7.1%	4	1.01	3.2	疼痛の管理のうち麻薬を用いるもの	56	89.3%	3.6%									7.1%	4	0.03	0.19	経管栄養(胃ろう・腸ろうを含む)	56	7.1%	14.3%	26.8%	21.4%	8.9%	7.1%	3.6%	1.8%		1.8%	7.1%	4	31.76	18.14	モニター測定(血圧、心拍、酸素飽和度等)	56	58.9%	19.6%	1.8%	5.4%	3.6%						3.6%	2	4	7.64	褥瘡の処置	56	37.5%	41.1%	8.9%	3.6%				1.8%				4	4.89	8.7	カテーテル、留置カテーテル等)の管理	56	21.4%	23.2%	28.6%	8.9%	5.4%	3.6%			1.8%			4	13.39	15.49	喀痰吸引	56	7.1%	12.5%	19.6%	26.8%	14.3%	3.6%	1.8%	1.8%				4	23.68	16.52	ネブライザー	56	73.2%	12.5%	7.1%									4	1.82	4.2	創傷処置(褥瘡を除く)	56	55.4%	10.7%	17.9%	5.4%		1.8%					1.8%	1	4	7.53	服薬管理(注射を除く)	56	1.8%	3.6%		1.8%	1.8%	1.8%	3.6%	10.7%	28.6%	37.5%	8.9%	6	16	22	認知症に関する専門的ケア	56	67.9%	1.8%	7.1%	1.8%	5.4%	3.6%		1.8%	1.8%			1	1	4	排便	56	28.6%	28.6%	12.5%	8.9%	7.1%	1.8%	1.8%					2	4	13.86	浴槽	56	50.0%	21.4%	10.7%	3.6%			1.8%	1.8%	1.8%			1	4	10.04	一時的導尿	56	87.5%	5.4%										4	0.09	0.38	おむつ交換	56	1.8%						7.1%	5.4%	25.0%	25.0%		14	16	4	嚥下食の提供	56	30.4%	10.7%	10.7%	5.4%	10.7%	12.5%	7.1%	3.6%	1.8%			2	4	21.6	食事介助	56	1.8%	5.4%	10.7%	12.5%	12.5%	8.9%	12.5%	14.3%	3.6%	7.1%	3.6%	2	4	45.42	排泄介助	56	7.1%	19.6%	17.9%	5.4%			1.8%	3.6%		2	6	13	4	48.14	更衣介助	56	14.3%	3.6%	1.8%		7.1%	1.8%	1.8%	1.8%	8.9%	14.3%	37.5%	7.1%	4	71.13	その他	56	83.9%	7.1%		1.8%								4	0.68	3
件数	0%	1%	2%	3%	4%	5%	6%	7%	8%	9%	10%	不詳	加算平均																																																																																																																																																																																																																																																																																																																																																																																																																																																																																																																																																																																																																																																																																																																																																																																																																																																																																											
血糖測定・インスリン注射(自己管理・介助を含む)	56	19 33.9%	26 46.4%	7 12.5%								7.1%	3.45																																																																																																																																																																																																																																																																																																																																																																																																																																																																																																																																																																																																																																																																																																																																																																																																																																																																																											
静脈内注射(点滴を含む)	56	20 35.7%	21 37.5%	10 17.9%	1 1.8%							7.1%	6.52																																																																																																																																																																																																																																																																																																																																																																																																																																																																																																																																																																																																																																																																																																																																																																																																																																																																																											
中心静脈栄養の管理	56	78.6%	14.3%									7.1%	0.52																																																																																																																																																																																																																																																																																																																																																																																																																																																																																																																																																																																																																																																																																																																																																																																																																																																																																											
透析(在宅自己腹膜透析を含む)の管理	56	89.3%	1.8%	1.8%								7.1%	0.41																																																																																																																																																																																																																																																																																																																																																																																																																																																																																																																																																																																																																																																																																																																																																																																																																																																																																											
ストーマ(人工肛門・人工膀胱)の管理	56	58.9%	33.9%									7.1%	0.86																																																																																																																																																																																																																																																																																																																																																																																																																																																																																																																																																																																																																																																																																																																																																																																																																																																																																											
酸素療法	56	44.6%	42.9%	5.4%								7.1%	2.83																																																																																																																																																																																																																																																																																																																																																																																																																																																																																																																																																																																																																																																																																																																																																																																																																																																																																											
レスピレーター(人工呼吸器)の管理	56	91.1%	1.8%									7.1%	0.02																																																																																																																																																																																																																																																																																																																																																																																																																																																																																																																																																																																																																																																																																																																																																																																																																																																																																											
気管切開のケア	56	80.4%	10.7%	1.8%								7.1%	0.76																																																																																																																																																																																																																																																																																																																																																																																																																																																																																																																																																																																																																																																																																																																																																																																																																																																																																											
疼痛の管理	56	76.8%	14.3%	1.8%								7.1%	0.76																																																																																																																																																																																																																																																																																																																																																																																																																																																																																																																																																																																																																																																																																																																																																																																																																																																																																											
疼痛の管理のうち麻薬を用いるもの	56	89.3%	3.6%									7.1%	0.11																																																																																																																																																																																																																																																																																																																																																																																																																																																																																																																																																																																																																																																																																																																																																																																																																																																																																											
経管栄養(胃ろう・腸ろうを含む)	56	7.1%	14.3%	26.8%	21.4%	8.9%	7.1%	3.6%	1.8%		1.8%	7.1%	32.70																																																																																																																																																																																																																																																																																																																																																																																																																																																																																																																																																																																																																																																																																																																																																																																																																																																																																											
モニター測定(血圧、心拍、酸素飽和度等)	56	58.9%	19.6%	1.8%	5.4%	3.6%						3.6%	6.52																																																																																																																																																																																																																																																																																																																																																																																																																																																																																																																																																																																																																																																																																																																																																																																																																																																																																											
褥瘡の処置	56	37.5%	41.1%	8.9%	3.6%				1.8%				2.83																																																																																																																																																																																																																																																																																																																																																																																																																																																																																																																																																																																																																																																																																																																																																																																																																																																																																											
カテーテル(コンドームカテーテル、留置カテーテル等)の管理	56	21.4%	23.2%	28.6%	8.9%	5.4%	3.6%			1.8%			11.74																																																																																																																																																																																																																																																																																																																																																																																																																																																																																																																																																																																																																																																																																																																																																																																																																																																																																											
喀痰吸引	56	7.1%	12.5%	19.6%	26.8%	14.3%	3.6%	1.8%	1.8%				21.43																																																																																																																																																																																																																																																																																																																																																																																																																																																																																																																																																																																																																																																																																																																																																																																																																																																																																											
ネブライザー	56	73.2%	12.5%	7.1%									1.69																																																																																																																																																																																																																																																																																																																																																																																																																																																																																																																																																																																																																																																																																																																																																																																																																																																																																											
創傷処置(褥瘡を除く)	56	55.4%	10.7%	17.9%	5.4%		1.8%					1.8%	7.53																																																																																																																																																																																																																																																																																																																																																																																																																																																																																																																																																																																																																																																																																																																																																																																																																																																																																											
服薬管理(注射を除く)	56	1.8%	3.6%		1.8%	1.8%	1.8%	3.6%	10.7%	28.6%	37.5%	8.9%	84.22																																																																																																																																																																																																																																																																																																																																																																																																																																																																																																																																																																																																																																																																																																																																																																																																																																																																																											
認知症に関する専門的ケア	56	67.9%	1.8%	7.1%	1.8%	5.4%	3.6%		1.8%	1.8%			16.26																																																																																																																																																																																																																																																																																																																																																																																																																																																																																																																																																																																																																																																																																																																																																																																																																																																																																											
排便	56	28.6%	28.6%	12.5%	8.9%	7.1%	1.8%	1.8%					9.11																																																																																																																																																																																																																																																																																																																																																																																																																																																																																																																																																																																																																																																																																																																																																																																																																																																																																											
浴槽	56	50.0%	21.4%	10.7%	3.6%			1.8%	1.8%	1.8%			7.21																																																																																																																																																																																																																																																																																																																																																																																																																																																																																																																																																																																																																																																																																																																																																																																																																																																																																											
一時的導尿	56	87.5%	5.4%										0.17																																																																																																																																																																																																																																																																																																																																																																																																																																																																																																																																																																																																																																																																																																																																																																																																																																																																																											
おむつ交換	56	1.8%						7.1%	5.4%	25.0%	25.0%		87.44																																																																																																																																																																																																																																																																																																																																																																																																																																																																																																																																																																																																																																																																																																																																																																																																																																																																																											
嚥下食の提供	56	30.4%	10.7%	10.7%	5.4%	10.7%	12.5%	7.1%	3.6%	1.8%			20.78																																																																																																																																																																																																																																																																																																																																																																																																																																																																																																																																																																																																																																																																																																																																																																																																																																																																																											
食事介助	56	1.8%	5.4%	10.7%	12.5%	12.5%	8.9%	12.5%	14.3%	3.6%	7.1%	3.6%	40.87																																																																																																																																																																																																																																																																																																																																																																																																																																																																																																																																																																																																																																																																																																																																																																																																																																																																																											
排泄介助	56	7.1%	19.6%	17.9%	5.4%			1.8%	3.6%		2	6	13																																																																																																																																																																																																																																																																																																																																																																																																																																																																																																																																																																																																																																																																																																																																																																																																																																																																																											
更衣介助	56	14.3%	3.6%	1.8%		7.1%	1.8%	1.8%	1.8%	8.9%	14.3%	32.1%	12.5%																																																																																																																																																																																																																																																																																																																																																																																																																																																																																																																																																																																																																																																																																																																																																																																																																																																																																											
その他	56	83.9%	7.1%		1.8%								0.66																																																																																																																																																																																																																																																																																																																																																																																																																																																																																																																																																																																																																																																																																																																																																																																																																																																																																											
件数	0%	1%	2%	3%	4%	5%	6%	7%	8%	9%	10%	不詳	平均	標準偏差																																																																																																																																																																																																																																																																																																																																																																																																																																																																																																																																																																																																																																																																																																																																																																																																																																																																																										
血糖測定・インスリン注射(自己管理・介助を含む)	56	19 33.9%	26 46.4%	7 12.5%								7.1%	4	3.93	4.82																																																																																																																																																																																																																																																																																																																																																																																																																																																																																																																																																																																																																																																																																																																																																																																																																																																																																									
静脈内注射(点滴を含む)	56	20 35.7%	21 37.5%	10 17.9%	1 1.8%							7.1%	4	5.82	7																																																																																																																																																																																																																																																																																																																																																																																																																																																																																																																																																																																																																																																																																																																																																																																																																																																																																									
中心静脈栄養の管理	56	78.6%	14.3%									7.1%	4	0.37	1.11																																																																																																																																																																																																																																																																																																																																																																																																																																																																																																																																																																																																																																																																																																																																																																																																																																																																																									
透析(在宅自己腹膜透析を含む)の管理	56	89.3%	1.8%	1.8%								7.1%	4	0.43	2.65																																																																																																																																																																																																																																																																																																																																																																																																																																																																																																																																																																																																																																																																																																																																																																																																																																																																																									
ストーマ(人工肛門・人工膀胱)の管理	56	58.9%	33.9%									7.1%	4	0.92	1.57																																																																																																																																																																																																																																																																																																																																																																																																																																																																																																																																																																																																																																																																																																																																																																																																																																																																																									
酸素療法	56	44.6%	42.9%	5.4%								7.1%	4	2.52	3.92																																																																																																																																																																																																																																																																																																																																																																																																																																																																																																																																																																																																																																																																																																																																																																																																																																																																																									
レスピレーター(人工呼吸器)の管理	56	91.1%	1.8%									7.1%	4	0.04	0.29																																																																																																																																																																																																																																																																																																																																																																																																																																																																																																																																																																																																																																																																																																																																																																																																																																																																																									
気管切開のケア	56	80.4%	10.7%	1.8%								7.1%	4	0.76	2.33																																																																																																																																																																																																																																																																																																																																																																																																																																																																																																																																																																																																																																																																																																																																																																																																																																																																																									
疼痛の管理	56	76.8%	14.3%	1.8%								7.1%	4	1.01	3.2																																																																																																																																																																																																																																																																																																																																																																																																																																																																																																																																																																																																																																																																																																																																																																																																																																																																																									
疼痛の管理のうち麻薬を用いるもの	56	89.3%	3.6%									7.1%	4	0.03	0.19																																																																																																																																																																																																																																																																																																																																																																																																																																																																																																																																																																																																																																																																																																																																																																																																																																																																																									
経管栄養(胃ろう・腸ろうを含む)	56	7.1%	14.3%	26.8%	21.4%	8.9%	7.1%	3.6%	1.8%		1.8%	7.1%	4	31.76	18.14																																																																																																																																																																																																																																																																																																																																																																																																																																																																																																																																																																																																																																																																																																																																																																																																																																																																																									
モニター測定(血圧、心拍、酸素飽和度等)	56	58.9%	19.6%	1.8%	5.4%	3.6%						3.6%	2	4	7.64																																																																																																																																																																																																																																																																																																																																																																																																																																																																																																																																																																																																																																																																																																																																																																																																																																																																																									
褥瘡の処置	56	37.5%	41.1%	8.9%	3.6%				1.8%				4	4.89	8.7																																																																																																																																																																																																																																																																																																																																																																																																																																																																																																																																																																																																																																																																																																																																																																																																																																																																																									
カテーテル、留置カテーテル等)の管理	56	21.4%	23.2%	28.6%	8.9%	5.4%	3.6%			1.8%			4	13.39	15.49																																																																																																																																																																																																																																																																																																																																																																																																																																																																																																																																																																																																																																																																																																																																																																																																																																																																																									
喀痰吸引	56	7.1%	12.5%	19.6%	26.8%	14.3%	3.6%	1.8%	1.8%				4	23.68	16.52																																																																																																																																																																																																																																																																																																																																																																																																																																																																																																																																																																																																																																																																																																																																																																																																																																																																																									
ネブライザー	56	73.2%	12.5%	7.1%									4	1.82	4.2																																																																																																																																																																																																																																																																																																																																																																																																																																																																																																																																																																																																																																																																																																																																																																																																																																																																																									
創傷処置(褥瘡を除く)	56	55.4%	10.7%	17.9%	5.4%		1.8%					1.8%	1	4	7.53																																																																																																																																																																																																																																																																																																																																																																																																																																																																																																																																																																																																																																																																																																																																																																																																																																																																																									
服薬管理(注射を除く)	56	1.8%	3.6%		1.8%	1.8%	1.8%	3.6%	10.7%	28.6%	37.5%	8.9%	6	16	22																																																																																																																																																																																																																																																																																																																																																																																																																																																																																																																																																																																																																																																																																																																																																																																																																																																																																									
認知症に関する専門的ケア	56	67.9%	1.8%	7.1%	1.8%	5.4%	3.6%		1.8%	1.8%			1	1	4																																																																																																																																																																																																																																																																																																																																																																																																																																																																																																																																																																																																																																																																																																																																																																																																																																																																																									
排便	56	28.6%	28.6%	12.5%	8.9%	7.1%	1.8%	1.8%					2	4	13.86																																																																																																																																																																																																																																																																																																																																																																																																																																																																																																																																																																																																																																																																																																																																																																																																																																																																																									
浴槽	56	50.0%	21.4%	10.7%	3.6%			1.8%	1.8%	1.8%			1	4	10.04																																																																																																																																																																																																																																																																																																																																																																																																																																																																																																																																																																																																																																																																																																																																																																																																																																																																																									
一時的導尿	56	87.5%	5.4%										4	0.09	0.38																																																																																																																																																																																																																																																																																																																																																																																																																																																																																																																																																																																																																																																																																																																																																																																																																																																																																									
おむつ交換	56	1.8%						7.1%	5.4%	25.0%	25.0%		14	16	4																																																																																																																																																																																																																																																																																																																																																																																																																																																																																																																																																																																																																																																																																																																																																																																																																																																																																									
嚥下食の提供	56	30.4%	10.7%	10.7%	5.4%	10.7%	12.5%	7.1%	3.6%	1.8%			2	4	21.6																																																																																																																																																																																																																																																																																																																																																																																																																																																																																																																																																																																																																																																																																																																																																																																																																																																																																									
食事介助	56	1.8%	5.4%	10.7%	12.5%	12.5%	8.9%	12.5%	14.3%	3.6%	7.1%	3.6%	2	4	45.42																																																																																																																																																																																																																																																																																																																																																																																																																																																																																																																																																																																																																																																																																																																																																																																																																																																																																									
排泄介助	56	7.1%	19.6%	17.9%	5.4%			1.8%	3.6%		2	6	13	4	48.14																																																																																																																																																																																																																																																																																																																																																																																																																																																																																																																																																																																																																																																																																																																																																																																																																																																																																									
更衣介助	56	14.3%	3.6%	1.8%		7.1%	1.8%	1.8%	1.8%	8.9%	14.3%	37.5%	7.1%	4	71.13																																																																																																																																																																																																																																																																																																																																																																																																																																																																																																																																																																																																																																																																																																																																																																																																																																																																																									
その他	56	83.9%	7.1%		1.8%								4	0.68	3																																																																																																																																																																																																																																																																																																																																																																																																																																																																																																																																																																																																																																																																																																																																																																																																																																																																																									

頁	修正箇所	正	誤																																																																																																																																																																																																																																																																																																																																																																																																																																																																																																																																																																																																																																																																																																																																																																																																																																																																							
		<p align="center"><介護療養型医療施設【療養機能強化型B】：夜間></p> <table border="1"> <thead> <tr> <th>件数</th> <th>0%</th> <th>1%</th> <th>2%</th> <th>3%</th> <th>4%</th> <th>5%</th> <th>6%</th> <th>7%</th> <th>8%</th> <th>9%</th> <th>10%</th> <th>不詳</th> <th>加算平均</th> </tr> </thead> <tbody> <tr> <td>血糖測定・インスリン注射(自己管理・介助を含む)</td> <td>56</td> <td>28 50.0%</td> <td>20 35.7%</td> <td>4 7.1%</td> <td></td> <td></td> <td></td> <td></td> <td></td> <td></td> <td></td> <td>4</td> <td>2.41</td> </tr> <tr> <td>静脈内注射(点滴を含む)</td> <td>56</td> <td>31 55.4%</td> <td>16 28.6%</td> <td>5 8.9%</td> <td></td> <td></td> <td></td> <td></td> <td></td> <td></td> <td></td> <td>4</td> <td>3.69</td> </tr> <tr> <td>中心静脈栄養の管理</td> <td>56</td> <td>47 83.9%</td> <td>5 8.9%</td> <td></td> <td></td> <td></td> <td></td> <td></td> <td></td> <td></td> <td></td> <td>4</td> <td>0.26</td> </tr> <tr> <td>透析(在宅自己腹膜透析を含む)の管理</td> <td>56</td> <td>52 92.9%</td> <td></td> <td></td> <td></td> <td></td> <td></td> <td></td> <td></td> <td></td> <td></td> <td>4</td> <td>0</td> </tr> <tr> <td>ストーマ(人工肛門・人工膀胱)の管理</td> <td>56</td> <td>35 62.5%</td> <td>17 30.4%</td> <td></td> <td></td> <td></td> <td></td> <td></td> <td></td> <td></td> <td></td> <td>4</td> <td>0.79</td> </tr> <tr> <td>酸素療法</td> <td>56</td> <td>29 51.8%</td> <td>19 33.9%</td> <td>4 7.1%</td> <td></td> <td></td> <td></td> <td></td> <td></td> <td></td> <td></td> <td>4</td> <td>2.76</td> </tr> <tr> <td>レスピレーター(人工呼吸器)の管理</td> <td>56</td> <td>51 91.1%</td> <td>1 1.8%</td> <td></td> <td></td> <td></td> <td></td> <td></td> <td></td> <td></td> <td></td> <td>4</td> <td>0.03</td> </tr> <tr> <td>気管切開のケア</td> <td>56</td> <td>47 83.9%</td> <td>4 7.1%</td> <td>1 1.8%</td> <td></td> <td></td> <td></td> <td></td> <td></td> <td></td> <td></td> <td>4</td> <td>0.66</td> </tr> <tr> <td>疼痛の管理</td> <td>56</td> <td>44 78.6%</td> <td>7 12.5%</td> <td>1 1.8%</td> <td></td> <td></td> <td></td> <td></td> <td></td> <td></td> <td></td> <td>4</td> <td>0.55</td> </tr> <tr> <td>疼痛の管理のうち麻薬を用いるもの</td> <td>56</td> <td>51 91.1%</td> <td>1 1.8%</td> <td></td> <td></td> <td></td> <td></td> <td></td> <td></td> <td></td> <td></td> <td>4</td> <td>0.07</td> </tr> <tr> <td>経管栄養(胃ろう・腸ろうを含む)</td> <td>56</td> <td>13 23.2%</td> <td>6 10.7%</td> <td>13 23.2%</td> <td>10 17.9%</td> <td>3 5.4%</td> <td>3 5.4%</td> <td>2 3.6%</td> <td>1 1.8%</td> <td>1 1.8%</td> <td></td> <td>4</td> <td>29.2</td> </tr> <tr> <td>モニター測定(血圧、心拍、酸素飽和度等)</td> <td>56</td> <td>34 60.7%</td> <td>13 23.2%</td> <td>2 3.6%</td> <td>1 1.8%</td> <td></td> <td></td> <td></td> <td></td> <td></td> <td>2</td> <td>4</td> <td>4.49</td> </tr> <tr> <td>褥瘡の処置</td> <td>56</td> <td>43 76.8%</td> <td>7 12.5%</td> <td>2 3.6%</td> <td></td> <td></td> <td></td> <td></td> <td></td> <td></td> <td></td> <td>4</td> <td>0.55</td> </tr> <tr> <td>カテーテル(コンドームカテーテル、留置カテーテル等)の管理</td> <td>56</td> <td>17 30.4%</td> <td>12 21.4%</td> <td>14 25.0%</td> <td>4 7.1%</td> <td>3 5.4%</td> <td>1 1.8%</td> <td></td> <td>1 1.8%</td> <td></td> <td></td> <td>4</td> <td>10.32</td> </tr> <tr> <td>喀痰吸引</td> <td>56</td> <td>8 14.3%</td> <td>7 12.5%</td> <td>12 21.4%</td> <td>12 21.4%</td> <td>7 12.5%</td> <td>3 5.4%</td> <td>1 1.8%</td> <td>1 1.8%</td> <td></td> <td></td> <td>4</td> <td>18.4</td> </tr> <tr> <td>ネブライザー</td> <td>56</td> <td>46 82.1%</td> <td>5 8.9%</td> <td>1 1.8%</td> <td></td> <td></td> <td></td> <td></td> <td></td> <td></td> <td></td> <td>4</td> <td>0.76</td> </tr> <tr> <td>創傷処置(褥瘡を除く)</td> <td>56</td> <td>46 82.1%</td> <td>3 5.4%</td> <td>2 3.6%</td> <td></td> <td></td> <td></td> <td></td> <td></td> <td></td> <td>1</td> <td>4</td> <td>0.93</td> </tr> <tr> <td>服薬管理(注射を除く)※</td> <td>56</td> <td>14 25.0%</td> <td>1 1.8%</td> <td></td> <td></td> <td>1 1.8%</td> <td>3 5.4%</td> <td>2 3.6%</td> <td>8 14.3%</td> <td>23 41.1%</td> <td>26 46.4%</td> <td>8 14.3%</td> <td>73.97</td> </tr> <tr> <td>認知症に関する専門的ケア</td> <td>56</td> <td>40 71.4%</td> <td>1 1.8%</td> <td>2 3.6%</td> <td>1 1.8%</td> <td>1 1.8%</td> <td>3 5.4%</td> <td>2 3.6%</td> <td>1 1.8%</td> <td>1 1.8%</td> <td></td> <td>4</td> <td>16.09</td> </tr> <tr> <td>排便</td> <td>56</td> <td>44 78.6%</td> <td>5 8.9%</td> <td>2 3.6%</td> <td>1 1.8%</td> <td>1 1.8%</td> <td></td> <td></td> <td></td> <td></td> <td></td> <td>4</td> <td>1.55</td> </tr> <tr> <td>浣腸</td> <td>56</td> <td>49 87.5%</td> <td>2 3.6%</td> <td></td> <td></td> <td></td> <td></td> <td></td> <td></td> <td></td> <td></td> <td>4</td> <td>0.29</td> </tr> <tr> <td>一時的導尿</td> <td>56</td> <td>51 91.1%</td> <td>1 1.8%</td> <td></td> <td></td> <td></td> <td></td> <td></td> <td></td> <td></td> <td></td> <td>4</td> <td>0.03</td> </tr> <tr> <td>おむつ交換</td> <td>56</td> <td>3 5.4%</td> <td>1 1.8%</td> <td>1 1.8%</td> <td></td> <td></td> <td></td> <td>4 7.1%</td> <td>9 16.1%</td> <td>16 28.6%</td> <td>18 32.1%</td> <td>4</td> <td>83.67</td> </tr> <tr> <td>嚥下食の提供</td> <td>56</td> <td>28 50.0%</td> <td>3 5.4%</td> <td>5 8.9%</td> <td>2 3.6%</td> <td>6 10.7%</td> <td>5 8.9%</td> <td>1 1.8%</td> <td>1 1.8%</td> <td>1 1.8%</td> <td></td> <td>4</td> <td>15.26</td> </tr> <tr> <td>食事介助</td> <td>56</td> <td>15 26.8%</td> <td>3 5.4%</td> <td>4 7.1%</td> <td>4 7.1%</td> <td>6 10.7%</td> <td>3 5.4%</td> <td>4 7.1%</td> <td>7 12.5%</td> <td>1 1.8%</td> <td>1 1.8%</td> <td>4</td> <td>34.59</td> </tr> <tr> <td>排泄介助</td> <td>56</td> <td>12 21.4%</td> <td>11 19.6%</td> <td>6 10.7%</td> <td>1 1.8%</td> <td>1 1.8%</td> <td>2 3.6%</td> <td>2 3.6%</td> <td>6 10.7%</td> <td>11 19.6%</td> <td>4</td> <td>29.31</td> </tr> <tr> <td>更衣介助</td> <td>56</td> <td>23 41.1%</td> <td>9 16.1%</td> <td>1 1.8%</td> <td>1 1.8%</td> <td>1 1.8%</td> <td>1 1.8%</td> <td>2 3.6%</td> <td>3 5.4%</td> <td>2 3.6%</td> <td>2 3.6%</td> <td>4</td> <td>23.05</td> </tr> <tr> <td>その他</td> <td>56</td> <td>51 91.1%</td> <td>1 1.8%</td> <td></td> <td></td> <td></td> <td></td> <td></td> <td></td> <td></td> <td></td> <td>4</td> <td>0.03</td> </tr> </tbody> </table>	件数	0%	1%	2%	3%	4%	5%	6%	7%	8%	9%	10%	不詳	加算平均	血糖測定・インスリン注射(自己管理・介助を含む)	56	28 50.0%	20 35.7%	4 7.1%								4	2.41	静脈内注射(点滴を含む)	56	31 55.4%	16 28.6%	5 8.9%								4	3.69	中心静脈栄養の管理	56	47 83.9%	5 8.9%									4	0.26	透析(在宅自己腹膜透析を含む)の管理	56	52 92.9%										4	0	ストーマ(人工肛門・人工膀胱)の管理	56	35 62.5%	17 30.4%									4	0.79	酸素療法	56	29 51.8%	19 33.9%	4 7.1%								4	2.76	レスピレーター(人工呼吸器)の管理	56	51 91.1%	1 1.8%									4	0.03	気管切開のケア	56	47 83.9%	4 7.1%	1 1.8%								4	0.66	疼痛の管理	56	44 78.6%	7 12.5%	1 1.8%								4	0.55	疼痛の管理のうち麻薬を用いるもの	56	51 91.1%	1 1.8%									4	0.07	経管栄養(胃ろう・腸ろうを含む)	56	13 23.2%	6 10.7%	13 23.2%	10 17.9%	3 5.4%	3 5.4%	2 3.6%	1 1.8%	1 1.8%		4	29.2	モニター測定(血圧、心拍、酸素飽和度等)	56	34 60.7%	13 23.2%	2 3.6%	1 1.8%						2	4	4.49	褥瘡の処置	56	43 76.8%	7 12.5%	2 3.6%								4	0.55	カテーテル(コンドームカテーテル、留置カテーテル等)の管理	56	17 30.4%	12 21.4%	14 25.0%	4 7.1%	3 5.4%	1 1.8%		1 1.8%			4	10.32	喀痰吸引	56	8 14.3%	7 12.5%	12 21.4%	12 21.4%	7 12.5%	3 5.4%	1 1.8%	1 1.8%			4	18.4	ネブライザー	56	46 82.1%	5 8.9%	1 1.8%								4	0.76	創傷処置(褥瘡を除く)	56	46 82.1%	3 5.4%	2 3.6%							1	4	0.93	服薬管理(注射を除く)※	56	14 25.0%	1 1.8%			1 1.8%	3 5.4%	2 3.6%	8 14.3%	23 41.1%	26 46.4%	8 14.3%	73.97	認知症に関する専門的ケア	56	40 71.4%	1 1.8%	2 3.6%	1 1.8%	1 1.8%	3 5.4%	2 3.6%	1 1.8%	1 1.8%		4	16.09	排便	56	44 78.6%	5 8.9%	2 3.6%	1 1.8%	1 1.8%						4	1.55	浣腸	56	49 87.5%	2 3.6%									4	0.29	一時的導尿	56	51 91.1%	1 1.8%									4	0.03	おむつ交換	56	3 5.4%	1 1.8%	1 1.8%				4 7.1%	9 16.1%	16 28.6%	18 32.1%	4	83.67	嚥下食の提供	56	28 50.0%	3 5.4%	5 8.9%	2 3.6%	6 10.7%	5 8.9%	1 1.8%	1 1.8%	1 1.8%		4	15.26	食事介助	56	15 26.8%	3 5.4%	4 7.1%	4 7.1%	6 10.7%	3 5.4%	4 7.1%	7 12.5%	1 1.8%	1 1.8%	4	34.59	排泄介助	56	12 21.4%	11 19.6%	6 10.7%	1 1.8%	1 1.8%	2 3.6%	2 3.6%	6 10.7%	11 19.6%	4	29.31	更衣介助	56	23 41.1%	9 16.1%	1 1.8%	1 1.8%	1 1.8%	1 1.8%	2 3.6%	3 5.4%	2 3.6%	2 3.6%	4	23.05	その他	56	51 91.1%	1 1.8%									4	0.03	<p align="center"><介護療養型医療施設【療養機能強化型B】：夜間></p> <table border="1"> <thead> <tr> <th>件数</th> <th>0%</th> <th>1%</th> <th>2%</th> <th>3%</th> <th>4%</th> <th>5%</th> <th>6%</th> <th>7%</th> <th>8%</th> <th>9%</th> <th>10%</th> <th>不詳</th> <th>平均</th> <th>標準偏差</th> </tr> </thead> <tbody> <tr> <td>血糖測定・インスリン注射(自己管理・介助を含む)</td> <td>56</td> <td>28 50.0%</td> <td>20 35.7%</td> <td>4 7.1%</td> <td></td> <td></td> <td></td> <td></td> <td></td> <td></td> <td></td> <td>4</td> <td>2.63</td> <td>4.21</td> </tr> <tr> <td>静脈内注射(点滴を含む)</td> <td>56</td> <td>31 55.4%</td> <td>16 28.6%</td> <td>5 8.9%</td> <td></td> <td></td> <td></td> <td></td> <td></td> <td></td> <td></td> <td>4</td> <td>2.71</td> <td>4.41</td> </tr> <tr> <td>中心静脈栄養の管理</td> <td>56</td> <td>47 83.9%</td> <td>5 8.9%</td> <td></td> <td></td> <td></td> <td></td> <td></td> <td></td> <td></td> <td></td> <td>4</td> <td>0.27</td> <td>1.02</td> </tr> <tr> <td>透析(在宅自己腹膜透析を含む)の管理</td> <td>56</td> <td>52 92.9%</td> <td></td> <td></td> <td></td> <td></td> <td></td> <td></td> <td></td> <td></td> <td></td> <td>4</td> <td>0</td> <td>0</td> </tr> <tr> <td>ストーマ(人工肛門・人工膀胱)の管理</td> <td>56</td> <td>35 62.5%</td> <td>17 30.4%</td> <td></td> <td></td> <td></td> <td></td> <td></td> <td></td> <td></td> <td></td> <td>4</td> <td>0.83</td> <td>1.55</td> </tr> <tr> <td>酸素療法</td> <td>56</td> <td>29 51.8%</td> <td>19 33.9%</td> <td>4 7.1%</td> <td></td> <td></td> <td></td> <td></td> <td></td> <td></td> <td></td> <td>4</td> <td>2.43</td> <td>4.07</td> </tr> <tr> <td>レスピレーター(人工呼吸器)の管理</td> <td>56</td> <td>51 91.1%</td> <td>1 1.8%</td> <td></td> <td></td> <td></td> <td></td> <td></td> <td></td> <td></td> <td></td> <td>4</td> <td>0.04</td> <td>0.29</td> </tr> <tr> <td>気管切開のケア</td> <td>56</td> <td>47 83.9%</td> <td>4 7.1%</td> <td>1 1.8%</td> <td></td> <td></td> <td></td> <td></td> <td></td> <td></td> <td></td> <td>4</td> <td>0.65</td> <td>2.27</td> </tr> <tr> <td>疼痛の管理</td> <td>56</td> <td>44 78.6%</td> <td>7 12.5%</td> <td>1 1.8%</td> <td></td> <td></td> <td></td> <td></td> <td></td> <td></td> <td></td> <td>4</td> <td>0.84</td> <td>3.03</td> </tr> <tr> <td>疼痛の管理のうち麻薬を用いるもの</td> <td>56</td> <td>51 91.1%</td> <td>1 1.8%</td> <td></td> <td></td> <td></td> <td></td> <td></td> <td></td> <td></td> <td></td> <td>4</td> <td>0.03</td> <td>0.19</td> </tr> <tr> <td>経管栄養(胃ろう・腸ろうを含む)</td> <td>56</td> <td>13 23.2%</td> <td>6 10.7%</td> <td>13 23.2%</td> <td>10 17.9%</td> <td>3 5.4%</td> <td>3 5.4%</td> <td>2 3.6%</td> <td>1 1.8%</td> <td>1 1.8%</td> <td></td> <td>4</td> <td>26.03</td> <td>21.07</td> </tr> <tr> <td>モニター測定(血圧、心拍、酸素飽和度等)</td> <td>56</td> <td>34 60.7%</td> <td>13 23.2%</td> <td>2 3.6%</td> <td>1 1.8%</td> <td></td> <td></td> <td></td> <td></td> <td></td> <td></td> <td>4</td> <td>6.09</td> <td>19.48</td> </tr> <tr> <td>褥瘡の処置</td> <td>56</td> <td>43 76.8%</td> <td>7 12.5%</td> <td>2 3.6%</td> <td></td> <td></td> <td></td> <td></td> <td></td> <td></td> <td></td> <td>4</td> <td>0.89</td> <td>2.84</td> </tr> <tr> <td>カテーテル、留置カテーテル等)の管理</td> <td>56</td> <td>17 30.4%</td> <td>12 21.4%</td> <td>14 25.0%</td> <td>4 7.1%</td> <td>3 5.4%</td> <td>1 1.8%</td> <td></td> <td>1 1.8%</td> <td></td> <td></td> <td>4</td> <td>11.4</td> <td>15.26</td> </tr> <tr> <td>喀痰吸引</td> <td>56</td> <td>8 14.3%</td> <td>7 12.5%</td> <td>12 21.4%</td> <td>12 21.4%</td> <td>7 12.5%</td> <td>3 5.4%</td> <td>1 1.8%</td> <td>1 1.8%</td> <td></td> <td></td> <td>4</td> <td>20.33</td> <td>16.84</td> </tr> <tr> <td>ネブライザー</td> <td>56</td> <td>46 82.1%</td> <td>5 8.9%</td> <td>1 1.8%</td> <td></td> <td></td> <td></td> <td></td> <td></td> <td></td> <td></td> <td>4</td> <td>0.97</td> <td>3.23</td> </tr> <tr> <td>創傷処置(褥瘡を除く)</td> <td>56</td> <td>46 82.1%</td> <td>3 5.4%</td> <td>2 3.6%</td> <td></td> <td></td> <td></td> <td></td> <td></td> <td></td> <td></td> <td>4</td> <td>2.63</td> <td>13.94</td> </tr> <tr> <td>服薬管理(注射を除く)※</td> <td>56</td> <td>14 25.0%</td> <td>1 1.8%</td> <td></td> <td></td> <td>1 1.8%</td> <td>3 5.4%</td> <td>2 3.6%</td> <td>8 14.3%</td> <td>23 41.1%</td> <td>26 46.4%</td> <td>8 14.3%</td> <td>66.83</td> <td>42.76</td> </tr> <tr> <td>認知症に関する専門的ケア</td> <td>56</td> <td>40 71.4%</td> <td>1 1.8%</td> <td>2 3.6%</td> <td>1 1.8%</td> <td>1 1.8%</td> <td>3 5.4%</td> <td>2 3.6%</td> <td>1 1.8%</td> <td>1 1.8%</td> <td></td> <td>4</td> <td>10.96</td> <td>24.03</td> </tr> <tr> <td>排便</td> <td>56</td> <td>44 78.6%</td> <td>5 8.9%</td> <td>2 3.6%</td> <td>1 1.8%</td> <td>1 1.8%</td> <td></td> <td></td> <td></td> <td></td> <td></td> <td>4</td> <td>3.4</td> <td>14.79</td> </tr> <tr> <td>浣腸</td> <td>56</td> <td>49 87.5%</td> <td>2 3.6%</td> <td></td> <td></td> <td></td> <td></td> <td></td> <td></td> <td></td> <td></td> <td>4</td> <td>2.15</td> <td>13.76</td> </tr> <tr> <td>一時的導尿</td> <td>56</td> <td>51 91.1%</td> <td>1 1.8%</td> <td></td> <td></td> <td></td> <td></td> <td></td> <td></td> <td></td> <td></td> <td>4</td> <td>0.02</td> <td>0.14</td> </tr> <tr> <td>おむつ交換</td> <td>56</td> <td>3 5.4%</td> <td>1 1.8%</td> <td>1 1.8%</td> <td></td> <td></td> <td></td> <td>4 7.1%</td> <td>9 16.1%</td> <td>16 28.6%</td> <td>18 32.1%</td> <td>4</td> <td>84.68</td> <td>27.31</td> </tr> <tr> <td>嚥下食の提供</td> <td>56</td> <td>28 50.0%</td> <td>3 5.4%</td> <td>5 8.9%</td> <td>2 3.6%</td> <td>6 10.7%</td> <td>5 8.9%</td> <td>1 1.8%</td> <td>1 1.8%</td> <td>1 1.8%</td> <td></td> <td>4</td> <td>14.55</td> <td>20.06</td> </tr> <tr> <td>食事介助</td> <td>56</td> <td>15 26.8%</td> <td>3 5.4%</td> <td>4 7.1%</td> <td>4 7.1%</td> <td>6 10.7%</td> <td>3 5.4%</td> <td>4 7.1%</td> <td>7 12.5%</td> <td>1 1.8%</td> <td>1 1.8%</td> <td>4</td> <td>33.07</td> <td>31.1</td> </tr> <tr> <td>排泄介助</td> <td>56</td> <td>12 21.4%</td> <td>11 19.6%</td> <td>6 10.7%</td> <td>1 1.8%</td> <td>1 1.8%</td> <td>2 3.6%</td> <td>2 3.6%</td> <td>6 10.7%</td> <td>11 19.6%</td> <td>4</td> <td>41.95</td> <td>43.91</td> </tr> <tr> <td>更衣介助</td> <td>56</td> <td>23 41.1%</td> <td>9 16.1%</td> <td>1 1.8%</td> <td>1 1.8%</td> <td>1 1.8%</td> <td>1 1.8%</td> <td>2 3.6%</td> <td>3 5.4%</td> <td>2 3.6%</td> <td>2 3.6%</td> <td>4</td> <td>32.81</td> <td>43.32</td> </tr> <tr> <td>その他</td> <td>56</td> <td>51 91.1%</td> <td>1 1.8%</td> <td></td> <td></td> <td></td> <td></td> <td></td> <td></td> <td></td> <td></td> <td>4</td> <td>0.01</td> <td>0.09</td> </tr> </tbody> </table>	件数	0%	1%	2%	3%	4%	5%	6%	7%	8%	9%	10%	不詳	平均	標準偏差	血糖測定・インスリン注射(自己管理・介助を含む)	56	28 50.0%	20 35.7%	4 7.1%								4	2.63	4.21	静脈内注射(点滴を含む)	56	31 55.4%	16 28.6%	5 8.9%								4	2.71	4.41	中心静脈栄養の管理	56	47 83.9%	5 8.9%									4	0.27	1.02	透析(在宅自己腹膜透析を含む)の管理	56	52 92.9%										4	0	0	ストーマ(人工肛門・人工膀胱)の管理	56	35 62.5%	17 30.4%									4	0.83	1.55	酸素療法	56	29 51.8%	19 33.9%	4 7.1%								4	2.43	4.07	レスピレーター(人工呼吸器)の管理	56	51 91.1%	1 1.8%									4	0.04	0.29	気管切開のケア	56	47 83.9%	4 7.1%	1 1.8%								4	0.65	2.27	疼痛の管理	56	44 78.6%	7 12.5%	1 1.8%								4	0.84	3.03	疼痛の管理のうち麻薬を用いるもの	56	51 91.1%	1 1.8%									4	0.03	0.19	経管栄養(胃ろう・腸ろうを含む)	56	13 23.2%	6 10.7%	13 23.2%	10 17.9%	3 5.4%	3 5.4%	2 3.6%	1 1.8%	1 1.8%		4	26.03	21.07	モニター測定(血圧、心拍、酸素飽和度等)	56	34 60.7%	13 23.2%	2 3.6%	1 1.8%							4	6.09	19.48	褥瘡の処置	56	43 76.8%	7 12.5%	2 3.6%								4	0.89	2.84	カテーテル、留置カテーテル等)の管理	56	17 30.4%	12 21.4%	14 25.0%	4 7.1%	3 5.4%	1 1.8%		1 1.8%			4	11.4	15.26	喀痰吸引	56	8 14.3%	7 12.5%	12 21.4%	12 21.4%	7 12.5%	3 5.4%	1 1.8%	1 1.8%			4	20.33	16.84	ネブライザー	56	46 82.1%	5 8.9%	1 1.8%								4	0.97	3.23	創傷処置(褥瘡を除く)	56	46 82.1%	3 5.4%	2 3.6%								4	2.63	13.94	服薬管理(注射を除く)※	56	14 25.0%	1 1.8%			1 1.8%	3 5.4%	2 3.6%	8 14.3%	23 41.1%	26 46.4%	8 14.3%	66.83	42.76	認知症に関する専門的ケア	56	40 71.4%	1 1.8%	2 3.6%	1 1.8%	1 1.8%	3 5.4%	2 3.6%	1 1.8%	1 1.8%		4	10.96	24.03	排便	56	44 78.6%	5 8.9%	2 3.6%	1 1.8%	1 1.8%						4	3.4	14.79	浣腸	56	49 87.5%	2 3.6%									4	2.15	13.76	一時的導尿	56	51 91.1%	1 1.8%									4	0.02	0.14	おむつ交換	56	3 5.4%	1 1.8%	1 1.8%				4 7.1%	9 16.1%	16 28.6%	18 32.1%	4	84.68	27.31	嚥下食の提供	56	28 50.0%	3 5.4%	5 8.9%	2 3.6%	6 10.7%	5 8.9%	1 1.8%	1 1.8%	1 1.8%		4	14.55	20.06	食事介助	56	15 26.8%	3 5.4%	4 7.1%	4 7.1%	6 10.7%	3 5.4%	4 7.1%	7 12.5%	1 1.8%	1 1.8%	4	33.07	31.1	排泄介助	56	12 21.4%	11 19.6%	6 10.7%	1 1.8%	1 1.8%	2 3.6%	2 3.6%	6 10.7%	11 19.6%	4	41.95	43.91	更衣介助	56	23 41.1%	9 16.1%	1 1.8%	1 1.8%	1 1.8%	1 1.8%	2 3.6%	3 5.4%	2 3.6%	2 3.6%	4	32.81	43.32	その他	56	51 91.1%	1 1.8%									4	0.01	0.09
件数	0%	1%	2%	3%	4%	5%	6%	7%	8%	9%	10%	不詳	加算平均																																																																																																																																																																																																																																																																																																																																																																																																																																																																																																																																																																																																																																																																																																																																																																																																																																																													
血糖測定・インスリン注射(自己管理・介助を含む)	56	28 50.0%	20 35.7%	4 7.1%								4	2.41																																																																																																																																																																																																																																																																																																																																																																																																																																																																																																																																																																																																																																																																																																																																																																																																																																																													
静脈内注射(点滴を含む)	56	31 55.4%	16 28.6%	5 8.9%								4	3.69																																																																																																																																																																																																																																																																																																																																																																																																																																																																																																																																																																																																																																																																																																																																																																																																																																																													
中心静脈栄養の管理	56	47 83.9%	5 8.9%									4	0.26																																																																																																																																																																																																																																																																																																																																																																																																																																																																																																																																																																																																																																																																																																																																																																																																																																																													
透析(在宅自己腹膜透析を含む)の管理	56	52 92.9%										4	0																																																																																																																																																																																																																																																																																																																																																																																																																																																																																																																																																																																																																																																																																																																																																																																																																																																													
ストーマ(人工肛門・人工膀胱)の管理	56	35 62.5%	17 30.4%									4	0.79																																																																																																																																																																																																																																																																																																																																																																																																																																																																																																																																																																																																																																																																																																																																																																																																																																																													
酸素療法	56	29 51.8%	19 33.9%	4 7.1%								4	2.76																																																																																																																																																																																																																																																																																																																																																																																																																																																																																																																																																																																																																																																																																																																																																																																																																																																													
レスピレーター(人工呼吸器)の管理	56	51 91.1%	1 1.8%									4	0.03																																																																																																																																																																																																																																																																																																																																																																																																																																																																																																																																																																																																																																																																																																																																																																																																																																																													
気管切開のケア	56	47 83.9%	4 7.1%	1 1.8%								4	0.66																																																																																																																																																																																																																																																																																																																																																																																																																																																																																																																																																																																																																																																																																																																																																																																																																																																													
疼痛の管理	56	44 78.6%	7 12.5%	1 1.8%								4	0.55																																																																																																																																																																																																																																																																																																																																																																																																																																																																																																																																																																																																																																																																																																																																																																																																																																																													
疼痛の管理のうち麻薬を用いるもの	56	51 91.1%	1 1.8%									4	0.07																																																																																																																																																																																																																																																																																																																																																																																																																																																																																																																																																																																																																																																																																																																																																																																																																																																													
経管栄養(胃ろう・腸ろうを含む)	56	13 23.2%	6 10.7%	13 23.2%	10 17.9%	3 5.4%	3 5.4%	2 3.6%	1 1.8%	1 1.8%		4	29.2																																																																																																																																																																																																																																																																																																																																																																																																																																																																																																																																																																																																																																																																																																																																																																																																																																																													
モニター測定(血圧、心拍、酸素飽和度等)	56	34 60.7%	13 23.2%	2 3.6%	1 1.8%						2	4	4.49																																																																																																																																																																																																																																																																																																																																																																																																																																																																																																																																																																																																																																																																																																																																																																																																																																																													
褥瘡の処置	56	43 76.8%	7 12.5%	2 3.6%								4	0.55																																																																																																																																																																																																																																																																																																																																																																																																																																																																																																																																																																																																																																																																																																																																																																																																																																																													
カテーテル(コンドームカテーテル、留置カテーテル等)の管理	56	17 30.4%	12 21.4%	14 25.0%	4 7.1%	3 5.4%	1 1.8%		1 1.8%			4	10.32																																																																																																																																																																																																																																																																																																																																																																																																																																																																																																																																																																																																																																																																																																																																																																																																																																																													
喀痰吸引	56	8 14.3%	7 12.5%	12 21.4%	12 21.4%	7 12.5%	3 5.4%	1 1.8%	1 1.8%			4	18.4																																																																																																																																																																																																																																																																																																																																																																																																																																																																																																																																																																																																																																																																																																																																																																																																																																																													
ネブライザー	56	46 82.1%	5 8.9%	1 1.8%								4	0.76																																																																																																																																																																																																																																																																																																																																																																																																																																																																																																																																																																																																																																																																																																																																																																																																																																																													
創傷処置(褥瘡を除く)	56	46 82.1%	3 5.4%	2 3.6%							1	4	0.93																																																																																																																																																																																																																																																																																																																																																																																																																																																																																																																																																																																																																																																																																																																																																																																																																																																													
服薬管理(注射を除く)※	56	14 25.0%	1 1.8%			1 1.8%	3 5.4%	2 3.6%	8 14.3%	23 41.1%	26 46.4%	8 14.3%	73.97																																																																																																																																																																																																																																																																																																																																																																																																																																																																																																																																																																																																																																																																																																																																																																																																																																																													
認知症に関する専門的ケア	56	40 71.4%	1 1.8%	2 3.6%	1 1.8%	1 1.8%	3 5.4%	2 3.6%	1 1.8%	1 1.8%		4	16.09																																																																																																																																																																																																																																																																																																																																																																																																																																																																																																																																																																																																																																																																																																																																																																																																																																																													
排便	56	44 78.6%	5 8.9%	2 3.6%	1 1.8%	1 1.8%						4	1.55																																																																																																																																																																																																																																																																																																																																																																																																																																																																																																																																																																																																																																																																																																																																																																																																																																																													
浣腸	56	49 87.5%	2 3.6%									4	0.29																																																																																																																																																																																																																																																																																																																																																																																																																																																																																																																																																																																																																																																																																																																																																																																																																																																													
一時的導尿	56	51 91.1%	1 1.8%									4	0.03																																																																																																																																																																																																																																																																																																																																																																																																																																																																																																																																																																																																																																																																																																																																																																																																																																																													
おむつ交換	56	3 5.4%	1 1.8%	1 1.8%				4 7.1%	9 16.1%	16 28.6%	18 32.1%	4	83.67																																																																																																																																																																																																																																																																																																																																																																																																																																																																																																																																																																																																																																																																																																																																																																																																																																																													
嚥下食の提供	56	28 50.0%	3 5.4%	5 8.9%	2 3.6%	6 10.7%	5 8.9%	1 1.8%	1 1.8%	1 1.8%		4	15.26																																																																																																																																																																																																																																																																																																																																																																																																																																																																																																																																																																																																																																																																																																																																																																																																																																																													
食事介助	56	15 26.8%	3 5.4%	4 7.1%	4 7.1%	6 10.7%	3 5.4%	4 7.1%	7 12.5%	1 1.8%	1 1.8%	4	34.59																																																																																																																																																																																																																																																																																																																																																																																																																																																																																																																																																																																																																																																																																																																																																																																																																																																													
排泄介助	56	12 21.4%	11 19.6%	6 10.7%	1 1.8%	1 1.8%	2 3.6%	2 3.6%	6 10.7%	11 19.6%	4	29.31																																																																																																																																																																																																																																																																																																																																																																																																																																																																																																																																																																																																																																																																																																																																																																																																																																																														
更衣介助	56	23 41.1%	9 16.1%	1 1.8%	1 1.8%	1 1.8%	1 1.8%	2 3.6%	3 5.4%	2 3.6%	2 3.6%	4	23.05																																																																																																																																																																																																																																																																																																																																																																																																																																																																																																																																																																																																																																																																																																																																																																																																																																																													
その他	56	51 91.1%	1 1.8%									4	0.03																																																																																																																																																																																																																																																																																																																																																																																																																																																																																																																																																																																																																																																																																																																																																																																																																																																													
件数	0%	1%	2%	3%	4%	5%	6%	7%	8%	9%	10%	不詳	平均	標準偏差																																																																																																																																																																																																																																																																																																																																																																																																																																																																																																																																																																																																																																																																																																																																																																																																																																																												
血糖測定・インスリン注射(自己管理・介助を含む)	56	28 50.0%	20 35.7%	4 7.1%								4	2.63	4.21																																																																																																																																																																																																																																																																																																																																																																																																																																																																																																																																																																																																																																																																																																																																																																																																																																																												
静脈内注射(点滴を含む)	56	31 55.4%	16 28.6%	5 8.9%								4	2.71	4.41																																																																																																																																																																																																																																																																																																																																																																																																																																																																																																																																																																																																																																																																																																																																																																																																																																																												
中心静脈栄養の管理	56	47 83.9%	5 8.9%									4	0.27	1.02																																																																																																																																																																																																																																																																																																																																																																																																																																																																																																																																																																																																																																																																																																																																																																																																																																																												
透析(在宅自己腹膜透析を含む)の管理	56	52 92.9%										4	0	0																																																																																																																																																																																																																																																																																																																																																																																																																																																																																																																																																																																																																																																																																																																																																																																																																																																												
ストーマ(人工肛門・人工膀胱)の管理	56	35 62.5%	17 30.4%									4	0.83	1.55																																																																																																																																																																																																																																																																																																																																																																																																																																																																																																																																																																																																																																																																																																																																																																																																																																																												
酸素療法	56	29 51.8%	19 33.9%	4 7.1%								4	2.43	4.07																																																																																																																																																																																																																																																																																																																																																																																																																																																																																																																																																																																																																																																																																																																																																																																																																																																												
レスピレーター(人工呼吸器)の管理	56	51 91.1%	1 1.8%									4	0.04	0.29																																																																																																																																																																																																																																																																																																																																																																																																																																																																																																																																																																																																																																																																																																																																																																																																																																																												
気管切開のケア	56	47 83.9%	4 7.1%	1 1.8%								4	0.65	2.27																																																																																																																																																																																																																																																																																																																																																																																																																																																																																																																																																																																																																																																																																																																																																																																																																																																												
疼痛の管理	56	44 78.6%	7 12.5%	1 1.8%								4	0.84	3.03																																																																																																																																																																																																																																																																																																																																																																																																																																																																																																																																																																																																																																																																																																																																																																																																																																																												
疼痛の管理のうち麻薬を用いるもの	56	51 91.1%	1 1.8%									4	0.03	0.19																																																																																																																																																																																																																																																																																																																																																																																																																																																																																																																																																																																																																																																																																																																																																																																																																																																												
経管栄養(胃ろう・腸ろうを含む)	56	13 23.2%	6 10.7%	13 23.2%	10 17.9%	3 5.4%	3 5.4%	2 3.6%	1 1.8%	1 1.8%		4	26.03	21.07																																																																																																																																																																																																																																																																																																																																																																																																																																																																																																																																																																																																																																																																																																																																																																																																																																																												
モニター測定(血圧、心拍、酸素飽和度等)	56	34 60.7%	13 23.2%	2 3.6%	1 1.8%							4	6.09	19.48																																																																																																																																																																																																																																																																																																																																																																																																																																																																																																																																																																																																																																																																																																																																																																																																																																																												
褥瘡の処置	56	43 76.8%	7 12.5%	2 3.6%								4	0.89	2.84																																																																																																																																																																																																																																																																																																																																																																																																																																																																																																																																																																																																																																																																																																																																																																																																																																																												
カテーテル、留置カテーテル等)の管理	56	17 30.4%	12 21.4%	14 25.0%	4 7.1%	3 5.4%	1 1.8%		1 1.8%			4	11.4	15.26																																																																																																																																																																																																																																																																																																																																																																																																																																																																																																																																																																																																																																																																																																																																																																																																																																																												
喀痰吸引	56	8 14.3%	7 12.5%	12 21.4%	12 21.4%	7 12.5%	3 5.4%	1 1.8%	1 1.8%			4	20.33	16.84																																																																																																																																																																																																																																																																																																																																																																																																																																																																																																																																																																																																																																																																																																																																																																																																																																																												
ネブライザー	56	46 82.1%	5 8.9%	1 1.8%								4	0.97	3.23																																																																																																																																																																																																																																																																																																																																																																																																																																																																																																																																																																																																																																																																																																																																																																																																																																																												
創傷処置(褥瘡を除く)	56	46 82.1%	3 5.4%	2 3.6%								4	2.63	13.94																																																																																																																																																																																																																																																																																																																																																																																																																																																																																																																																																																																																																																																																																																																																																																																																																																																												
服薬管理(注射を除く)※	56	14 25.0%	1 1.8%			1 1.8%	3 5.4%	2 3.6%	8 14.3%	23 41.1%	26 46.4%	8 14.3%	66.83	42.76																																																																																																																																																																																																																																																																																																																																																																																																																																																																																																																																																																																																																																																																																																																																																																																																																																																												
認知症に関する専門的ケア	56	40 71.4%	1 1.8%	2 3.6%	1 1.8%	1 1.8%	3 5.4%	2 3.6%	1 1.8%	1 1.8%		4	10.96	24.03																																																																																																																																																																																																																																																																																																																																																																																																																																																																																																																																																																																																																																																																																																																																																																																																																																																												
排便	56	44 78.6%	5 8.9%	2 3.6%	1 1.8%	1 1.8%						4	3.4	14.79																																																																																																																																																																																																																																																																																																																																																																																																																																																																																																																																																																																																																																																																																																																																																																																																																																																												
浣腸	56	49 87.5%	2 3.6%									4	2.15	13.76																																																																																																																																																																																																																																																																																																																																																																																																																																																																																																																																																																																																																																																																																																																																																																																																																																																												
一時的導尿	56	51 91.1%	1 1.8%									4	0.02	0.14																																																																																																																																																																																																																																																																																																																																																																																																																																																																																																																																																																																																																																																																																																																																																																																																																																																												
おむつ交換	56	3 5.4%	1 1.8%	1 1.8%				4 7.1%	9 16.1%	16 28.6%	18 32.1%	4	84.68	27.31																																																																																																																																																																																																																																																																																																																																																																																																																																																																																																																																																																																																																																																																																																																																																																																																																																																												
嚥下食の提供	56	28 50.0%	3 5.4%	5 8.9%	2 3.6%	6 10.7%	5 8.9%	1 1.8%	1 1.8%	1 1.8%		4	14.55	20.06																																																																																																																																																																																																																																																																																																																																																																																																																																																																																																																																																																																																																																																																																																																																																																																																																																																												
食事介助	56	15 26.8%	3 5.4%	4 7.1%	4 7.1%	6 10.7%	3 5.4%	4 7.1%	7 12.5%	1 1.8%	1 1.8%	4	33.07	31.1																																																																																																																																																																																																																																																																																																																																																																																																																																																																																																																																																																																																																																																																																																																																																																																																																																																												
排泄介助	56	12 21.4%	11 19.6%	6 10.7%	1 1.8%	1 1.8%	2 3.6%	2 3.6%	6 10.7%	11 19.6%	4	41.95	43.91																																																																																																																																																																																																																																																																																																																																																																																																																																																																																																																																																																																																																																																																																																																																																																																																																																																													
更衣介助	56	23 41.1%	9 16.1%	1 1.8%	1 1.8%	1 1.8%	1 1.8%	2 3.6%	3 5.4%	2 3.6%	2 3.6%	4	32.81	43.32																																																																																																																																																																																																																																																																																																																																																																																																																																																																																																																																																																																																																																																																																																																																																																																																																																																												
その他	56	51 91.1%	1 1.8%									4	0.01	0.09																																																																																																																																																																																																																																																																																																																																																																																																																																																																																																																																																																																																																																																																																																																																																																																																																																																												

頁	修正箇所	正	誤																																																																																																																																																																																																																																																																																																																																																																																																																																																																																																																																																																																																																																																																																																																																																																																																																																																																																																																																																																				
		<介護療養型医療施設【療養機能強化型以外】：夜間>	<介護療養型医療施設【療養機能強化型以外】：夜間>																																																																																																																																																																																																																																																																																																																																																																																																																																																																																																																																																																																																																																																																																																																																																																																																																																																																																																																																																																				
		<table border="1"> <thead> <tr> <th>件数</th> <th>0%</th> <th>1%</th> <th>2%</th> <th>3%</th> <th>4%</th> <th>5%</th> <th>6%</th> <th>7%</th> <th>8%</th> <th>9%</th> <th>10%</th> <th>不詳</th> <th>平均</th> <th>標準偏差</th> </tr> </thead> <tbody> <tr> <td>血糖測定・インスリン注射(自己管理・介助を含む)</td> <td>325</td> <td>211</td> <td>64</td> <td>17</td> <td>1</td> <td>2</td> <td>1</td> <td></td> <td></td> <td></td> <td></td> <td></td> <td>29</td> <td>3.43</td> </tr> <tr> <td>安静臥位(点滴を含む)</td> <td>325</td> <td>218</td> <td>58</td> <td>11</td> <td>5</td> <td></td> <td>1</td> <td>2</td> <td>1</td> <td></td> <td></td> <td></td> <td>29</td> <td>3.1</td> </tr> <tr> <td>中心静脈栄養の管理</td> <td>325</td> <td>274</td> <td>16</td> <td>3</td> <td>1</td> <td></td> <td></td> <td></td> <td></td> <td></td> <td></td> <td></td> <td>29</td> <td>0.47</td> </tr> <tr> <td>透析(在宅自己腹膜透析を含む)の管理</td> <td>325</td> <td>295</td> <td>1</td> <td></td> <td></td> <td></td> <td></td> <td></td> <td></td> <td></td> <td></td> <td></td> <td>29</td> <td>0.01</td> </tr> <tr> <td>ストーマ(人工肛門・人工膀胱)の管理</td> <td>325</td> <td>242</td> <td>50</td> <td>1</td> <td>1</td> <td></td> <td>2</td> <td></td> <td></td> <td></td> <td></td> <td></td> <td>29</td> <td>0.93</td> </tr> <tr> <td>酸素療法</td> <td>325</td> <td>202</td> <td>70</td> <td>19</td> <td>3</td> <td>1</td> <td></td> <td>1</td> <td></td> <td></td> <td></td> <td></td> <td>29</td> <td>2.58</td> </tr> <tr> <td>レスピレータ(人工呼吸器)の管理</td> <td>325</td> <td>294</td> <td>2</td> <td></td> <td></td> <td></td> <td></td> <td></td> <td></td> <td></td> <td></td> <td></td> <td>29</td> <td>0.02</td> </tr> <tr> <td>気管切開のケア</td> <td>325</td> <td>262</td> <td>25</td> <td>5</td> <td>2</td> <td>1</td> <td></td> <td></td> <td></td> <td></td> <td></td> <td>1</td> <td>29</td> <td>0.71</td> </tr> <tr> <td>疼痛の管理</td> <td>325</td> <td>256</td> <td>29</td> <td>5</td> <td>3</td> <td>2</td> <td></td> <td></td> <td></td> <td></td> <td></td> <td>1</td> <td>29</td> <td>0.64</td> </tr> <tr> <td>疼痛の管理のうち麻薬を用いるもの</td> <td>325</td> <td>289</td> <td>7</td> <td></td> <td></td> <td></td> <td></td> <td></td> <td></td> <td></td> <td></td> <td>0.3</td> <td>29</td> <td>0.09</td> </tr> <tr> <td>経管栄養(胃ろう・腸ろうを含む)</td> <td>325</td> <td>112</td> <td>12</td> <td>26</td> <td>37</td> <td>29</td> <td>18</td> <td>26</td> <td>19</td> <td>4</td> <td>5</td> <td>2</td> <td>5</td> <td>20</td> <td>28.88</td> </tr> <tr> <td>モニター測定(血圧、心拍、酸素飽和度等)</td> <td>325</td> <td>223</td> <td>51</td> <td>8</td> <td>2</td> <td>1</td> <td>2</td> <td>1</td> <td>1</td> <td></td> <td></td> <td>1</td> <td>6</td> <td>29</td> <td>2.81</td> </tr> <tr> <td>褥瘡の処置</td> <td>325</td> <td>244</td> <td>30</td> <td>15</td> <td></td> <td>3</td> <td></td> <td></td> <td></td> <td>3</td> <td></td> <td></td> <td>0.3</td> <td>8.9</td> </tr> <tr> <td>カテーテル(コンピュータカテーテル、留置カテーテル等)の管理</td> <td>325</td> <td>136</td> <td>48</td> <td>53</td> <td>28</td> <td>8</td> <td>3</td> <td>14</td> <td>2</td> <td>1</td> <td>2</td> <td></td> <td>1</td> <td>29</td> <td>9.5</td> </tr> <tr> <td>喀痰吸引</td> <td>325</td> <td>104</td> <td>30</td> <td>53</td> <td>44</td> <td>27</td> <td>12</td> <td>11</td> <td>6</td> <td>2</td> <td>1</td> <td>1</td> <td>4</td> <td>20</td> <td>19.76</td> </tr> <tr> <td>ネブライザー</td> <td>325</td> <td>267</td> <td>21</td> <td>2</td> <td>3</td> <td>2</td> <td>1</td> <td></td> <td></td> <td></td> <td></td> <td></td> <td>8.9</td> <td>0.71</td> </tr> <tr> <td>創傷処置(褥瘡を除く)</td> <td>325</td> <td>273</td> <td>15</td> <td>3</td> <td>2</td> <td></td> <td></td> <td></td> <td></td> <td></td> <td></td> <td></td> <td>1</td> <td>29</td> <td>1.27</td> </tr> <tr> <td>服薬管理(注射を除く)※</td> <td>325</td> <td>90</td> <td>5</td> <td>6</td> <td>7</td> <td>1</td> <td>4</td> <td>11</td> <td>1</td> <td>4</td> <td>18</td> <td>32</td> <td>104</td> <td>45</td> <td>69.95</td> </tr> <tr> <td>認知症に関する専門的ケア</td> <td>325</td> <td>262</td> <td>8</td> <td>12</td> <td>3</td> <td>2</td> <td>1</td> <td>1</td> <td>1</td> <td></td> <td></td> <td></td> <td>6</td> <td>29</td> <td>5.78</td> </tr> <tr> <td>排便</td> <td>325</td> <td>262</td> <td>13</td> <td>7</td> <td>2</td> <td></td> <td></td> <td></td> <td>1</td> <td>2</td> <td>1</td> <td>3</td> <td>3</td> <td>29</td> <td>1.80</td> </tr> <tr> <td>浴槽</td> <td>325</td> <td>281</td> <td>4</td> <td>3</td> <td>1</td> <td>2</td> <td></td> <td></td> <td></td> <td></td> <td></td> <td></td> <td>1</td> <td>29</td> <td>1.41</td> </tr> <tr> <td>一時的導尿</td> <td>325</td> <td>286</td> <td>7</td> <td>1</td> <td>1</td> <td></td> <td></td> <td></td> <td></td> <td></td> <td></td> <td></td> <td>1</td> <td>29</td> <td>0.67</td> </tr> <tr> <td>おむつ交換</td> <td>325</td> <td>37</td> <td></td> <td>1</td> <td>1</td> <td>4</td> <td>7</td> <td>9</td> <td>6</td> <td>17</td> <td>36</td> <td>55</td> <td>107</td> <td>45</td> <td>83.95</td> </tr> <tr> <td>嚥下食の提供</td> <td>325</td> <td>167</td> <td>15</td> <td>33</td> <td>23</td> <td>21</td> <td>11</td> <td>11</td> <td>6</td> <td>4</td> <td>1</td> <td>1</td> <td>3</td> <td>29</td> <td>12.2</td> </tr> <tr> <td>食事介助</td> <td>325</td> <td>119</td> <td>6</td> <td>27</td> <td>38</td> <td>29</td> <td>17</td> <td>20</td> <td>9</td> <td>8</td> <td>9</td> <td>5</td> <td>9</td> <td>29</td> <td>29.0</td> </tr> <tr> <td>排泄介助</td> <td>325</td> <td>104</td> <td>36</td> <td>26</td> <td>18</td> <td>7</td> <td>6</td> <td>9</td> <td>2</td> <td>5</td> <td>4</td> <td>12</td> <td>61</td> <td>35</td> <td>35.78</td> </tr> <tr> <td>更衣介助</td> <td>325</td> <td>129</td> <td>26</td> <td>5</td> <td>1</td> <td>6</td> <td>5</td> <td>7</td> <td>5</td> <td>3</td> <td>5</td> <td>19</td> <td>24</td> <td>40</td> <td>45.52</td> </tr> <tr> <td>その他</td> <td>325</td> <td>287</td> <td>5</td> <td>1</td> <td>1</td> <td></td> <td></td> <td></td> <td></td> <td></td> <td></td> <td></td> <td>1</td> <td>29</td> <td>1.81</td> </tr> </tbody> </table>	件数	0%	1%	2%	3%	4%	5%	6%	7%	8%	9%	10%	不詳	平均	標準偏差	血糖測定・インスリン注射(自己管理・介助を含む)	325	211	64	17	1	2	1						29	3.43	安静臥位(点滴を含む)	325	218	58	11	5		1	2	1				29	3.1	中心静脈栄養の管理	325	274	16	3	1								29	0.47	透析(在宅自己腹膜透析を含む)の管理	325	295	1										29	0.01	ストーマ(人工肛門・人工膀胱)の管理	325	242	50	1	1		2						29	0.93	酸素療法	325	202	70	19	3	1		1					29	2.58	レスピレータ(人工呼吸器)の管理	325	294	2										29	0.02	気管切開のケア	325	262	25	5	2	1						1	29	0.71	疼痛の管理	325	256	29	5	3	2						1	29	0.64	疼痛の管理のうち麻薬を用いるもの	325	289	7									0.3	29	0.09	経管栄養(胃ろう・腸ろうを含む)	325	112	12	26	37	29	18	26	19	4	5	2	5	20	28.88	モニター測定(血圧、心拍、酸素飽和度等)	325	223	51	8	2	1	2	1	1			1	6	29	2.81	褥瘡の処置	325	244	30	15		3				3			0.3	8.9	カテーテル(コンピュータカテーテル、留置カテーテル等)の管理	325	136	48	53	28	8	3	14	2	1	2		1	29	9.5	喀痰吸引	325	104	30	53	44	27	12	11	6	2	1	1	4	20	19.76	ネブライザー	325	267	21	2	3	2	1						8.9	0.71	創傷処置(褥瘡を除く)	325	273	15	3	2								1	29	1.27	服薬管理(注射を除く)※	325	90	5	6	7	1	4	11	1	4	18	32	104	45	69.95	認知症に関する専門的ケア	325	262	8	12	3	2	1	1	1				6	29	5.78	排便	325	262	13	7	2				1	2	1	3	3	29	1.80	浴槽	325	281	4	3	1	2							1	29	1.41	一時的導尿	325	286	7	1	1								1	29	0.67	おむつ交換	325	37		1	1	4	7	9	6	17	36	55	107	45	83.95	嚥下食の提供	325	167	15	33	23	21	11	11	6	4	1	1	3	29	12.2	食事介助	325	119	6	27	38	29	17	20	9	8	9	5	9	29	29.0	排泄介助	325	104	36	26	18	7	6	9	2	5	4	12	61	35	35.78	更衣介助	325	129	26	5	1	6	5	7	5	3	5	19	24	40	45.52	その他	325	287	5	1	1								1	29	1.81	<table border="1"> <thead> <tr> <th>件数</th> <th>0%</th> <th>1%</th> <th>2%</th> <th>3%</th> <th>4%</th> <th>5%</th> <th>6%</th> <th>7%</th> <th>8%</th> <th>9%</th> <th>10%</th> <th>不詳</th> <th>平均</th> <th>標準偏差</th> </tr> </thead> <tbody> <tr> <td>血糖測定・インスリン注射(自己管理・介助を含む)</td> <td>325</td> <td>211</td> <td>64</td> <td>17</td> <td>1</td> <td>2</td> <td>1</td> <td></td> <td></td> <td></td> <td></td> <td></td> <td>29</td> <td>2.16</td> <td>5.09</td> </tr> <tr> <td>安静臥位(点滴を含む)</td> <td>325</td> <td>218</td> <td>58</td> <td>11</td> <td>5</td> <td></td> <td>1</td> <td>2</td> <td>1</td> <td></td> <td></td> <td></td> <td>29</td> <td>2.53</td> <td>7.37</td> </tr> <tr> <td>中心静脈栄養の管理</td> <td>325</td> <td>276</td> <td>16</td> <td>3</td> <td>1</td> <td></td> <td></td> <td></td> <td></td> <td></td> <td></td> <td></td> <td>29</td> <td>0.36</td> <td>1.97</td> </tr> <tr> <td>透析(在宅自己腹膜透析を含む)の管理</td> <td>325</td> <td>295</td> <td>1</td> <td></td> <td></td> <td></td> <td></td> <td></td> <td></td> <td></td> <td></td> <td></td> <td>29</td> <td>0</td> <td>0.07</td> </tr> <tr> <td>ストーマ(人工肛門・人工膀胱)の管理</td> <td>325</td> <td>242</td> <td>50</td> <td>1</td> <td>1</td> <td></td> <td></td> <td></td> <td></td> <td></td> <td></td> <td>2</td> <td>29</td> <td>1.04</td> <td>4.58</td> </tr> <tr> <td>酸素療法</td> <td>325</td> <td>202</td> <td>70</td> <td>19</td> <td>3</td> <td>1</td> <td></td> <td></td> <td></td> <td></td> <td></td> <td></td> <td>29</td> <td>2.39</td> <td>5.54</td> </tr> <tr> <td>レスピレータ(人工呼吸器)の管理</td> <td>325</td> <td>294</td> <td>2</td> <td></td> <td></td> <td></td> <td></td> <td></td> <td></td> <td></td> <td></td> <td></td> <td>29</td> <td>0.03</td> <td>0.33</td> </tr> <tr> <td>気管切開のケア</td> <td>325</td> <td>262</td> <td>25</td> <td>5</td> <td>2</td> <td>1</td> <td></td> <td></td> <td></td> <td></td> <td></td> <td></td> <td>1</td> <td>29</td> <td>1.08</td> <td>6.59</td> </tr> <tr> <td>疼痛の管理</td> <td>325</td> <td>256</td> <td>29</td> <td>5</td> <td>3</td> <td>2</td> <td></td> <td></td> <td></td> <td></td> <td></td> <td></td> <td>1</td> <td>29</td> <td>1.39</td> <td>7.12</td> </tr> <tr> <td>疼痛の管理のうち麻薬を用いるもの</td> <td>325</td> <td>289</td> <td>7</td> <td></td> <td></td> <td></td> <td></td> <td></td> <td></td> <td></td> <td></td> <td></td> <td>0.3</td> <td>8.9</td> </tr> <tr> <td>経管栄養(胃ろう・腸ろうを含む)</td> <td>325</td> <td>112</td> <td>12</td> <td>26</td> <td>37</td> <td>29</td> <td>18</td> <td>26</td> <td>19</td> <td>4</td> <td>5</td> <td>2</td> <td>6</td> <td>29</td> <td>24.51</td> <td>26.55</td> </tr> <tr> <td>モニター測定(血圧、心拍、酸素飽和度等)</td> <td>325</td> <td>223</td> <td>51</td> <td>8</td> <td>2</td> <td>1</td> <td>2</td> <td>1</td> <td>1</td> <td></td> <td></td> <td></td> <td>1</td> <td>6</td> <td>29</td> <td>4.27</td> <td>16.16</td> </tr> <tr> <td>褥瘡の処置</td> <td>325</td> <td>244</td> <td>30</td> <td>15</td> <td></td> <td>3</td> <td></td> <td></td> <td></td> <td>3</td> <td></td> <td></td> <td>1</td> <td>29</td> <td>2.25</td> <td>8.71</td> </tr> <tr> <td>カテーテル、留置カテーテル等の管理</td> <td>325</td> <td>136</td> <td>48</td> <td>53</td> <td>28</td> <td>8</td> <td>3</td> <td>14</td> <td>2</td> <td>1</td> <td>2</td> <td></td> <td>1</td> <td>29</td> <td>11.06</td> <td>16.6</td> </tr> <tr> <td>喀痰吸引</td> <td>325</td> <td>104</td> <td>30</td> <td>53</td> <td>44</td> <td>27</td> <td>12</td> <td>11</td> <td>6</td> <td>2</td> <td>1</td> <td>1</td> <td>5</td> <td>29</td> <td>18.13</td> <td>21.65</td> </tr> <tr> <td>ネブライザー</td> <td>325</td> <td>267</td> <td>21</td> <td>2</td> <td>3</td> <td>2</td> <td>1</td> <td></td> <td></td> <td></td> <td></td> <td></td> <td>8.9</td> <td>0.93</td> <td>4.47</td> </tr> <tr> <td>創傷処置(褥瘡を除く)</td> <td>325</td> <td>273</td> <td>15</td> <td>3</td> <td>2</td> <td></td> <td></td> <td></td> <td></td> <td></td> <td></td> <td></td> <td>1</td> <td>29</td> <td>0.95</td> <td>6.38</td> </tr> <tr> <td>服薬管理(注射を除く)※</td> <td>325</td> <td>90</td> <td>5</td> <td>6</td> <td>7</td> <td>1</td> <td>4</td> <td>11</td> <td>1</td> <td>4</td> <td>18</td> <td>32</td> <td>104</td> <td>45</td> <td>69.95</td> </tr> <tr> <td>認知症に関する専門的ケア</td> <td>325</td> <td>262</td> <td>8</td> <td>12</td> <td>3</td> <td>2</td> <td>1</td> <td>1</td> <td>1</td> <td></td> <td></td> <td></td> <td>6</td> <td>29</td> <td>3.73</td> <td>15.49</td> </tr> <tr> <td>排便</td> <td>325</td> <td>262</td> <td>13</td> <td>7</td> <td>2</td> <td></td> <td></td> <td></td> <td></td> <td>1</td> <td>2</td> <td>1</td> <td>3</td> <td>29</td> <td>3.6</td> <td>15.22</td> </tr> <tr> <td>浴槽</td> <td>325</td> <td>281</td> <td>4</td> <td>3</td> <td>1</td> <td>2</td> <td></td> <td></td> <td></td> <td></td> <td></td> <td></td> <td>1</td> <td>29</td> <td>1.8</td> <td>10.86</td> </tr> <tr> <td>一時的導尿</td> <td>325</td> <td>286</td> <td>7</td> <td>1</td> <td>1</td> <td></td> <td></td> <td></td> <td></td> <td></td> <td></td> <td></td> <td>1</td> <td>29</td> <td>0.55</td> <td>6.08</td> </tr> <tr> <td>おむつ交換</td> <td>325</td> <td>37</td> <td></td> <td>1</td> <td>1</td> <td>4</td> <td>7</td> <td>9</td> <td>6</td> <td>17</td> <td>36</td> <td>55</td> <td>123</td> <td>29</td> <td>79.04</td> <td>34.26</td> </tr> <tr> <td>嚥下食の提供</td> <td>325</td> <td>167</td> <td>15</td> <td>33</td> <td>23</td> <td>21</td> <td>11</td> <td>11</td> <td>6</td> <td>4</td> <td>1</td> <td>1</td> <td>3</td> <td>29</td> <td>13.85</td> <td>21.47</td> </tr> <tr> <td>食事介助</td> <td>325</td> <td>119</td> <td>6</td> <td>27</td> <td>38</td> <td>29</td> <td>17</td> <td>20</td> <td>9</td> <td>8</td> <td>9</td> <td>5</td> <td>9</td> <td>29</td> <td>25.05</td> <td>28.49</td> </tr> <tr> <td>排泄介助</td> <td>325</td> <td>104</td> <td>36</td> <td>26</td> <td>18</td> <td>7</td> <td>6</td> <td>9</td> <td>2</td> <td>5</td> <td>4</td> <td>12</td> <td>67</td> <td>29</td> <td>36.05</td> <td>42.75</td> </tr> <tr> <td>更衣介助</td> <td>325</td> <td>129</td> <td>26</td> <td>5</td> <td>1</td> <td>6</td> <td>5</td> <td>7</td> <td>5</td> <td>3</td> <td>5</td> <td>19</td> <td>85</td> <td>29</td> <td>42.21</td> <td>46.88</td> </tr> <tr> <td>その他</td> <td>325</td> <td>287</td> <td>5</td> <td>1</td> <td>1</td> <td></td> <td></td> <td></td> <td></td> <td></td> <td></td> <td></td> <td>1</td> <td>29</td> <td>0.78</td> <td>7.36</td> </tr> </tbody> </table>	件数	0%	1%	2%	3%	4%	5%	6%	7%	8%	9%	10%	不詳	平均	標準偏差	血糖測定・インスリン注射(自己管理・介助を含む)	325	211	64	17	1	2	1						29	2.16	5.09	安静臥位(点滴を含む)	325	218	58	11	5		1	2	1				29	2.53	7.37	中心静脈栄養の管理	325	276	16	3	1								29	0.36	1.97	透析(在宅自己腹膜透析を含む)の管理	325	295	1										29	0	0.07	ストーマ(人工肛門・人工膀胱)の管理	325	242	50	1	1							2	29	1.04	4.58	酸素療法	325	202	70	19	3	1							29	2.39	5.54	レスピレータ(人工呼吸器)の管理	325	294	2										29	0.03	0.33	気管切開のケア	325	262	25	5	2	1							1	29	1.08	6.59	疼痛の管理	325	256	29	5	3	2							1	29	1.39	7.12	疼痛の管理のうち麻薬を用いるもの	325	289	7										0.3	8.9	経管栄養(胃ろう・腸ろうを含む)	325	112	12	26	37	29	18	26	19	4	5	2	6	29	24.51	26.55	モニター測定(血圧、心拍、酸素飽和度等)	325	223	51	8	2	1	2	1	1				1	6	29	4.27	16.16	褥瘡の処置	325	244	30	15		3				3			1	29	2.25	8.71	カテーテル、留置カテーテル等の管理	325	136	48	53	28	8	3	14	2	1	2		1	29	11.06	16.6	喀痰吸引	325	104	30	53	44	27	12	11	6	2	1	1	5	29	18.13	21.65	ネブライザー	325	267	21	2	3	2	1						8.9	0.93	4.47	創傷処置(褥瘡を除く)	325	273	15	3	2								1	29	0.95	6.38	服薬管理(注射を除く)※	325	90	5	6	7	1	4	11	1	4	18	32	104	45	69.95	認知症に関する専門的ケア	325	262	8	12	3	2	1	1	1				6	29	3.73	15.49	排便	325	262	13	7	2					1	2	1	3	29	3.6	15.22	浴槽	325	281	4	3	1	2							1	29	1.8	10.86	一時的導尿	325	286	7	1	1								1	29	0.55	6.08	おむつ交換	325	37		1	1	4	7	9	6	17	36	55	123	29	79.04	34.26	嚥下食の提供	325	167	15	33	23	21	11	11	6	4	1	1	3	29	13.85	21.47	食事介助	325	119	6	27	38	29	17	20	9	8	9	5	9	29	25.05	28.49	排泄介助	325	104	36	26	18	7	6	9	2	5	4	12	67	29	36.05	42.75	更衣介助	325	129	26	5	1	6	5	7	5	3	5	19	85	29	42.21	46.88	その他	325	287	5	1	1								1	29	0.78	7.36
件数	0%	1%	2%	3%	4%	5%	6%	7%	8%	9%	10%	不詳	平均	標準偏差																																																																																																																																																																																																																																																																																																																																																																																																																																																																																																																																																																																																																																																																																																																																																																																																																																																																																																																																																									
血糖測定・インスリン注射(自己管理・介助を含む)	325	211	64	17	1	2	1						29	3.43																																																																																																																																																																																																																																																																																																																																																																																																																																																																																																																																																																																																																																																																																																																																																																																																																																																																																																																																																									
安静臥位(点滴を含む)	325	218	58	11	5		1	2	1				29	3.1																																																																																																																																																																																																																																																																																																																																																																																																																																																																																																																																																																																																																																																																																																																																																																																																																																																																																																																																																									
中心静脈栄養の管理	325	274	16	3	1								29	0.47																																																																																																																																																																																																																																																																																																																																																																																																																																																																																																																																																																																																																																																																																																																																																																																																																																																																																																																																																									
透析(在宅自己腹膜透析を含む)の管理	325	295	1										29	0.01																																																																																																																																																																																																																																																																																																																																																																																																																																																																																																																																																																																																																																																																																																																																																																																																																																																																																																																																																									
ストーマ(人工肛門・人工膀胱)の管理	325	242	50	1	1		2						29	0.93																																																																																																																																																																																																																																																																																																																																																																																																																																																																																																																																																																																																																																																																																																																																																																																																																																																																																																																																																									
酸素療法	325	202	70	19	3	1		1					29	2.58																																																																																																																																																																																																																																																																																																																																																																																																																																																																																																																																																																																																																																																																																																																																																																																																																																																																																																																																																									
レスピレータ(人工呼吸器)の管理	325	294	2										29	0.02																																																																																																																																																																																																																																																																																																																																																																																																																																																																																																																																																																																																																																																																																																																																																																																																																																																																																																																																																									
気管切開のケア	325	262	25	5	2	1						1	29	0.71																																																																																																																																																																																																																																																																																																																																																																																																																																																																																																																																																																																																																																																																																																																																																																																																																																																																																																																																																									
疼痛の管理	325	256	29	5	3	2						1	29	0.64																																																																																																																																																																																																																																																																																																																																																																																																																																																																																																																																																																																																																																																																																																																																																																																																																																																																																																																																																									
疼痛の管理のうち麻薬を用いるもの	325	289	7									0.3	29	0.09																																																																																																																																																																																																																																																																																																																																																																																																																																																																																																																																																																																																																																																																																																																																																																																																																																																																																																																																																									
経管栄養(胃ろう・腸ろうを含む)	325	112	12	26	37	29	18	26	19	4	5	2	5	20	28.88																																																																																																																																																																																																																																																																																																																																																																																																																																																																																																																																																																																																																																																																																																																																																																																																																																																																																																																																																								
モニター測定(血圧、心拍、酸素飽和度等)	325	223	51	8	2	1	2	1	1			1	6	29	2.81																																																																																																																																																																																																																																																																																																																																																																																																																																																																																																																																																																																																																																																																																																																																																																																																																																																																																																																																																								
褥瘡の処置	325	244	30	15		3				3			0.3	8.9																																																																																																																																																																																																																																																																																																																																																																																																																																																																																																																																																																																																																																																																																																																																																																																																																																																																																																																																																									
カテーテル(コンピュータカテーテル、留置カテーテル等)の管理	325	136	48	53	28	8	3	14	2	1	2		1	29	9.5																																																																																																																																																																																																																																																																																																																																																																																																																																																																																																																																																																																																																																																																																																																																																																																																																																																																																																																																																								
喀痰吸引	325	104	30	53	44	27	12	11	6	2	1	1	4	20	19.76																																																																																																																																																																																																																																																																																																																																																																																																																																																																																																																																																																																																																																																																																																																																																																																																																																																																																																																																																								
ネブライザー	325	267	21	2	3	2	1						8.9	0.71																																																																																																																																																																																																																																																																																																																																																																																																																																																																																																																																																																																																																																																																																																																																																																																																																																																																																																																																																									
創傷処置(褥瘡を除く)	325	273	15	3	2								1	29	1.27																																																																																																																																																																																																																																																																																																																																																																																																																																																																																																																																																																																																																																																																																																																																																																																																																																																																																																																																																								
服薬管理(注射を除く)※	325	90	5	6	7	1	4	11	1	4	18	32	104	45	69.95																																																																																																																																																																																																																																																																																																																																																																																																																																																																																																																																																																																																																																																																																																																																																																																																																																																																																																																																																								
認知症に関する専門的ケア	325	262	8	12	3	2	1	1	1				6	29	5.78																																																																																																																																																																																																																																																																																																																																																																																																																																																																																																																																																																																																																																																																																																																																																																																																																																																																																																																																																								
排便	325	262	13	7	2				1	2	1	3	3	29	1.80																																																																																																																																																																																																																																																																																																																																																																																																																																																																																																																																																																																																																																																																																																																																																																																																																																																																																																																																																								
浴槽	325	281	4	3	1	2							1	29	1.41																																																																																																																																																																																																																																																																																																																																																																																																																																																																																																																																																																																																																																																																																																																																																																																																																																																																																																																																																								
一時的導尿	325	286	7	1	1								1	29	0.67																																																																																																																																																																																																																																																																																																																																																																																																																																																																																																																																																																																																																																																																																																																																																																																																																																																																																																																																																								
おむつ交換	325	37		1	1	4	7	9	6	17	36	55	107	45	83.95																																																																																																																																																																																																																																																																																																																																																																																																																																																																																																																																																																																																																																																																																																																																																																																																																																																																																																																																																								
嚥下食の提供	325	167	15	33	23	21	11	11	6	4	1	1	3	29	12.2																																																																																																																																																																																																																																																																																																																																																																																																																																																																																																																																																																																																																																																																																																																																																																																																																																																																																																																																																								
食事介助	325	119	6	27	38	29	17	20	9	8	9	5	9	29	29.0																																																																																																																																																																																																																																																																																																																																																																																																																																																																																																																																																																																																																																																																																																																																																																																																																																																																																																																																																								
排泄介助	325	104	36	26	18	7	6	9	2	5	4	12	61	35	35.78																																																																																																																																																																																																																																																																																																																																																																																																																																																																																																																																																																																																																																																																																																																																																																																																																																																																																																																																																								
更衣介助	325	129	26	5	1	6	5	7	5	3	5	19	24	40	45.52																																																																																																																																																																																																																																																																																																																																																																																																																																																																																																																																																																																																																																																																																																																																																																																																																																																																																																																																																								
その他	325	287	5	1	1								1	29	1.81																																																																																																																																																																																																																																																																																																																																																																																																																																																																																																																																																																																																																																																																																																																																																																																																																																																																																																																																																								
件数	0%	1%	2%	3%	4%	5%	6%	7%	8%	9%	10%	不詳	平均	標準偏差																																																																																																																																																																																																																																																																																																																																																																																																																																																																																																																																																																																																																																																																																																																																																																																																																																																																																																																																																									
血糖測定・インスリン注射(自己管理・介助を含む)	325	211	64	17	1	2	1						29	2.16	5.09																																																																																																																																																																																																																																																																																																																																																																																																																																																																																																																																																																																																																																																																																																																																																																																																																																																																																																																																																								
安静臥位(点滴を含む)	325	218	58	11	5		1	2	1				29	2.53	7.37																																																																																																																																																																																																																																																																																																																																																																																																																																																																																																																																																																																																																																																																																																																																																																																																																																																																																																																																																								
中心静脈栄養の管理	325	276	16	3	1								29	0.36	1.97																																																																																																																																																																																																																																																																																																																																																																																																																																																																																																																																																																																																																																																																																																																																																																																																																																																																																																																																																								
透析(在宅自己腹膜透析を含む)の管理	325	295	1										29	0	0.07																																																																																																																																																																																																																																																																																																																																																																																																																																																																																																																																																																																																																																																																																																																																																																																																																																																																																																																																																								
ストーマ(人工肛門・人工膀胱)の管理	325	242	50	1	1							2	29	1.04	4.58																																																																																																																																																																																																																																																																																																																																																																																																																																																																																																																																																																																																																																																																																																																																																																																																																																																																																																																																																								
酸素療法	325	202	70	19	3	1							29	2.39	5.54																																																																																																																																																																																																																																																																																																																																																																																																																																																																																																																																																																																																																																																																																																																																																																																																																																																																																																																																																								
レスピレータ(人工呼吸器)の管理	325	294	2										29	0.03	0.33																																																																																																																																																																																																																																																																																																																																																																																																																																																																																																																																																																																																																																																																																																																																																																																																																																																																																																																																																								
気管切開のケア	325	262	25	5	2	1							1	29	1.08	6.59																																																																																																																																																																																																																																																																																																																																																																																																																																																																																																																																																																																																																																																																																																																																																																																																																																																																																																																																																							
疼痛の管理	325	256	29	5	3	2							1	29	1.39	7.12																																																																																																																																																																																																																																																																																																																																																																																																																																																																																																																																																																																																																																																																																																																																																																																																																																																																																																																																																							
疼痛の管理のうち麻薬を用いるもの	325	289	7										0.3	8.9																																																																																																																																																																																																																																																																																																																																																																																																																																																																																																																																																																																																																																																																																																																																																																																																																																																																																																																																																									
経管栄養(胃ろう・腸ろうを含む)	325	112	12	26	37	29	18	26	19	4	5	2	6	29	24.51	26.55																																																																																																																																																																																																																																																																																																																																																																																																																																																																																																																																																																																																																																																																																																																																																																																																																																																																																																																																																							
モニター測定(血圧、心拍、酸素飽和度等)	325	223	51	8	2	1	2	1	1				1	6	29	4.27	16.16																																																																																																																																																																																																																																																																																																																																																																																																																																																																																																																																																																																																																																																																																																																																																																																																																																																																																																																																																						
褥瘡の処置	325	244	30	15		3				3			1	29	2.25	8.71																																																																																																																																																																																																																																																																																																																																																																																																																																																																																																																																																																																																																																																																																																																																																																																																																																																																																																																																																							
カテーテル、留置カテーテル等の管理	325	136	48	53	28	8	3	14	2	1	2		1	29	11.06	16.6																																																																																																																																																																																																																																																																																																																																																																																																																																																																																																																																																																																																																																																																																																																																																																																																																																																																																																																																																							
喀痰吸引	325	104	30	53	44	27	12	11	6	2	1	1	5	29	18.13	21.65																																																																																																																																																																																																																																																																																																																																																																																																																																																																																																																																																																																																																																																																																																																																																																																																																																																																																																																																																							
ネブライザー	325	267	21	2	3	2	1						8.9	0.93	4.47																																																																																																																																																																																																																																																																																																																																																																																																																																																																																																																																																																																																																																																																																																																																																																																																																																																																																																																																																								
創傷処置(褥瘡を除く)	325	273	15	3	2								1	29	0.95	6.38																																																																																																																																																																																																																																																																																																																																																																																																																																																																																																																																																																																																																																																																																																																																																																																																																																																																																																																																																							
服薬管理(注射を除く)※	325	90	5	6	7	1	4	11	1	4	18	32	104	45	69.95																																																																																																																																																																																																																																																																																																																																																																																																																																																																																																																																																																																																																																																																																																																																																																																																																																																																																																																																																								
認知症に関する専門的ケア	325	262	8	12	3	2	1	1	1				6	29	3.73	15.49																																																																																																																																																																																																																																																																																																																																																																																																																																																																																																																																																																																																																																																																																																																																																																																																																																																																																																																																																							
排便	325	262	13	7	2					1	2	1	3	29	3.6	15.22																																																																																																																																																																																																																																																																																																																																																																																																																																																																																																																																																																																																																																																																																																																																																																																																																																																																																																																																																							
浴槽	325	281	4	3	1	2							1	29	1.8	10.86																																																																																																																																																																																																																																																																																																																																																																																																																																																																																																																																																																																																																																																																																																																																																																																																																																																																																																																																																							
一時的導尿	325	286	7	1	1								1	29	0.55	6.08																																																																																																																																																																																																																																																																																																																																																																																																																																																																																																																																																																																																																																																																																																																																																																																																																																																																																																																																																							
おむつ交換	325	37		1	1	4	7	9	6	17	36	55	123	29	79.04	34.26																																																																																																																																																																																																																																																																																																																																																																																																																																																																																																																																																																																																																																																																																																																																																																																																																																																																																																																																																							
嚥下食の提供	325	167	15	33	23	21	11	11	6	4	1	1	3	29	13.85	21.47																																																																																																																																																																																																																																																																																																																																																																																																																																																																																																																																																																																																																																																																																																																																																																																																																																																																																																																																																							
食事介助	325	119	6	27	38	29	17	20	9	8	9	5	9	29	25.05	28.49																																																																																																																																																																																																																																																																																																																																																																																																																																																																																																																																																																																																																																																																																																																																																																																																																																																																																																																																																							
排泄介助	325	104	36	26	18	7	6	9	2	5	4	12	67	29	36.05	42.75																																																																																																																																																																																																																																																																																																																																																																																																																																																																																																																																																																																																																																																																																																																																																																																																																																																																																																																																																							
更衣介助	325	129	26	5	1	6	5	7	5	3	5	19	85	29	42.21	46.88																																																																																																																																																																																																																																																																																																																																																																																																																																																																																																																																																																																																																																																																																																																																																																																																																																																																																																																																																							
その他	325	287	5	1	1								1	29	0.78	7.36																																																																																																																																																																																																																																																																																																																																																																																																																																																																																																																																																																																																																																																																																																																																																																																																																																																																																																																																																							

頁	修正箇所	正	誤																																																																																																																																																																																																																																																																																																																																																																																																																																																																																																																																																																																																																																																																																																																																																																																																																																																																																																																														
		<p style="text-align: center;">＜医療療養病床 20:1 :日中＞</p> <table border="1"> <thead> <tr> <th>件数</th> <th>0%</th> <th>10%</th> <th>20%</th> <th>30%</th> <th>40%</th> <th>50%</th> <th>60%</th> <th>70%</th> <th>80%</th> <th>90%</th> <th>100%</th> <th>不詳</th> <th>加重平均</th> </tr> </thead> <tbody> <tr> <td>血糖測定・インスリン注射(自己管理・介助を含む)</td> <td>27</td> <td>55</td> <td>28</td> <td>9</td> <td>7</td> <td></td> <td></td> <td></td> <td></td> <td></td> <td></td> <td>14</td> <td>10.16</td> </tr> <tr> <td>静脈内注射(点滴を含む)</td> <td>140</td> <td>19.3%</td> <td>39.3%</td> <td>20.0%</td> <td>6.4%</td> <td>5.0%</td> <td></td> <td></td> <td></td> <td></td> <td></td> <td>14</td> <td>8.06</td> </tr> <tr> <td>中心静脈栄養の管理</td> <td>140</td> <td>23.6%</td> <td>20.0%</td> <td>18.6%</td> <td>5.7%</td> <td>11.4%</td> <td>3.6%</td> <td>5.0%</td> <td>1.4%</td> <td>0.7%</td> <td></td> <td>14</td> <td>18.9</td> </tr> <tr> <td>透析(在宅自己腹膜透析を含む)の管理</td> <td>140</td> <td>25.0%</td> <td>5.7%</td> <td>3.6%</td> <td>2.9%</td> <td>0.7%</td> <td></td> <td>1.4%</td> <td></td> <td>0.7%</td> <td></td> <td>14</td> <td>1.68</td> </tr> <tr> <td>ストーマ(人工肛門・人工膀胱)の管理</td> <td>140</td> <td>21.4%</td> <td>39.8%</td> <td></td> <td></td> <td></td> <td></td> <td></td> <td></td> <td></td> <td></td> <td>14</td> <td>1.08</td> </tr> <tr> <td>酸素療法</td> <td>140</td> <td>2.9%</td> <td>19.3%</td> <td>27.1%</td> <td>18.6%</td> <td>9.3%</td> <td>7.1%</td> <td>3.6%</td> <td>2.1%</td> <td></td> <td></td> <td>14</td> <td>2.05</td> </tr> <tr> <td>レスピレーター(人工呼吸器)の管理</td> <td>140</td> <td>68.6%</td> <td>15.7%</td> <td>4.3%</td> <td>0.7%</td> <td></td> <td></td> <td>0.7%</td> <td></td> <td></td> <td></td> <td>14</td> <td>14.32</td> </tr> <tr> <td>気管切開のケア</td> <td>140</td> <td>16.4%</td> <td>35.7%</td> <td>21.4%</td> <td>8.6%</td> <td>3.6%</td> <td>1.4%</td> <td>1.4%</td> <td>0.7%</td> <td></td> <td>0.7%</td> <td>14</td> <td>2.1</td> </tr> <tr> <td>疼痛の管理</td> <td>140</td> <td>44.3%</td> <td>40.9%</td> <td>5.0%</td> <td>0.7%</td> <td></td> <td></td> <td></td> <td></td> <td></td> <td></td> <td>14</td> <td>0.79</td> </tr> <tr> <td>経管栄養(胃ろう・腸ろうを含む)</td> <td>140</td> <td>0.7%</td> <td>5.0%</td> <td>14.3%</td> <td>16.4%</td> <td>15.7%</td> <td>12.1%</td> <td>8.6%</td> <td>4.3%</td> <td>5.7%</td> <td>5.0%</td> <td>2.1%</td> <td>14</td> <td>14.23</td> </tr> <tr> <td>モニター測定(血圧、心拍、酸素飽和度等)</td> <td>140</td> <td>18.6%</td> <td>35.7%</td> <td>12.9%</td> <td>7.1%</td> <td>2.1%</td> <td>2.1%</td> <td>3.6%</td> <td>1.4%</td> <td></td> <td>0.7%</td> <td>1.4%</td> <td>14</td> <td>9.57</td> </tr> <tr> <td>褥瘡の処置</td> <td>140</td> <td>11.4%</td> <td>46.4%</td> <td>21.4%</td> <td>7.1%</td> <td>2.1%</td> <td></td> <td>0.7%</td> <td></td> <td>0.7%</td> <td></td> <td>14</td> <td>10.08</td> </tr> <tr> <td>カテーテル(コンピュータカテーテル、留置カテーテル等)の管理</td> <td>140</td> <td>7.1%</td> <td>17.1%</td> <td>20.7%</td> <td>22.9%</td> <td>11.4%</td> <td>4.3%</td> <td>2.1%</td> <td>2.1%</td> <td>1.4%</td> <td></td> <td>14</td> <td>22.93</td> </tr> <tr> <td>喀痰吸引</td> <td>140</td> <td>2.1%</td> <td>6.4%</td> <td>2.9%</td> <td>7.9%</td> <td>12.9%</td> <td>16.4%</td> <td>9.3%</td> <td>6.4%</td> <td>5.7%</td> <td>5.7%</td> <td>1.4%</td> <td>14</td> <td>51.45</td> </tr> <tr> <td>ネブライザー</td> <td>140</td> <td>37.9%</td> <td>38.6%</td> <td>11.4%</td> <td>2.1%</td> <td></td> <td></td> <td></td> <td></td> <td></td> <td></td> <td>14</td> <td>5.26</td> </tr> <tr> <td>創傷処置(褥瘡を除く)</td> <td>140</td> <td>35.0%</td> <td>40.9%</td> <td>12.1%</td> <td>1.4%</td> <td>0.7%</td> <td></td> <td>0.7%</td> <td></td> <td></td> <td></td> <td>22</td> <td>25.84</td> </tr> <tr> <td>尿管管理(注射を除く)</td> <td>140</td> <td>3.6%</td> <td>0.7%</td> <td>2.1%</td> <td>2.1%</td> <td>0.7%</td> <td>3.6%</td> <td>1.4%</td> <td>7.9%</td> <td>10.0%</td> <td>11.4%</td> <td>23.6%</td> <td>14.43</td> </tr> <tr> <td>認知症に関する専門的ケア</td> <td>140</td> <td>27.1%</td> <td>5.0%</td> <td>2.9%</td> <td>2.1%</td> <td>0.7%</td> <td></td> <td></td> <td></td> <td></td> <td>1.4%</td> <td>14</td> <td>3.82</td> </tr> <tr> <td>排便</td> <td>140</td> <td>22.9%</td> <td>40.7%</td> <td>13.6%</td> <td>3.6%</td> <td>2.1%</td> <td>2.1%</td> <td>1.4%</td> <td>1.4%</td> <td></td> <td></td> <td>2</td> <td>14</td> <td>10.36</td> </tr> <tr> <td>浣腸</td> <td>140</td> <td>35.7%</td> <td>33.6%</td> <td>10.7%</td> <td>2.9%</td> <td>2.9%</td> <td>0.7%</td> <td>0.7%</td> <td></td> <td></td> <td></td> <td>3</td> <td>14</td> <td>8.17</td> </tr> <tr> <td>一時的導尿</td> <td>140</td> <td>70.7%</td> <td>18.6%</td> <td>0.7%</td> <td></td> <td></td> <td></td> <td></td> <td></td> <td></td> <td></td> <td>22</td> <td>57</td> <td>21</td> <td>16</td> <td>88.57</td> </tr> <tr> <td>おむつ交換</td> <td>140</td> <td>0.7%</td> <td></td> <td>0.7%</td> <td>2.1%</td> <td>1.4%</td> <td>4.3%</td> <td>2.1%</td> <td>5.7%</td> <td>15.7%</td> <td>40.7%</td> <td>15.0%</td> <td>11.4%</td> <td></td> <td></td> <td>14</td> <td>10.59</td> </tr> <tr> <td>嚥下食の提供</td> <td>140</td> <td>25.0%</td> <td>31.4%</td> <td>19.3%</td> <td>7.1%</td> <td>2.9%</td> <td>2.1%</td> <td></td> <td>0.7%</td> <td>0.7%</td> <td>0.7%</td> <td></td> <td>14</td> <td>10.08</td> </tr> <tr> <td>食事介助</td> <td>140</td> <td>5.0%</td> <td>17.1%</td> <td>23.6%</td> <td>19.3%</td> <td>6.4%</td> <td>5.7%</td> <td>5.0%</td> <td>1.4%</td> <td>0.7%</td> <td>1.4%</td> <td>0.7%</td> <td>3.6%</td> <td>10.0%</td> <td></td> <td>14</td> <td>27.08</td> </tr> <tr> <td>排泄介助</td> <td>140</td> <td>7.9%</td> <td>35.7%</td> <td>11.4%</td> <td>4.3%</td> <td>5.0%</td> <td>3.6%</td> <td>1.4%</td> <td>1.4%</td> <td>2.9%</td> <td>1.4%</td> <td>2</td> <td>11</td> <td>5</td> <td>2</td> <td>11</td> <td>22</td> <td>29.15</td> </tr> <tr> <td>更衣介助</td> <td>140</td> <td>5.0%</td> <td>2.1%</td> <td>1.4%</td> <td>3.6%</td> <td>3.6%</td> <td>5.7%</td> <td>7.9%</td> <td>2.9%</td> <td>5.0%</td> <td>7.9%</td> <td>25.0%</td> <td>16.4%</td> <td>13.6%</td> <td></td> <td>14</td> <td>72.84</td> </tr> <tr> <td>その他</td> <td>140</td> <td>28.6%</td> <td>6.4%</td> <td>0.7%</td> <td>2.1%</td> <td></td> <td></td> <td>0.7%</td> <td>0.7%</td> <td></td> <td></td> <td>0.7%</td> <td>10.0%</td> <td></td> <td></td> <td>14</td> <td>1.4</td> </tr> </tbody> </table>	件数	0%	10%	20%	30%	40%	50%	60%	70%	80%	90%	100%	不詳	加重平均	血糖測定・インスリン注射(自己管理・介助を含む)	27	55	28	9	7							14	10.16	静脈内注射(点滴を含む)	140	19.3%	39.3%	20.0%	6.4%	5.0%						14	8.06	中心静脈栄養の管理	140	23.6%	20.0%	18.6%	5.7%	11.4%	3.6%	5.0%	1.4%	0.7%		14	18.9	透析(在宅自己腹膜透析を含む)の管理	140	25.0%	5.7%	3.6%	2.9%	0.7%		1.4%		0.7%		14	1.68	ストーマ(人工肛門・人工膀胱)の管理	140	21.4%	39.8%									14	1.08	酸素療法	140	2.9%	19.3%	27.1%	18.6%	9.3%	7.1%	3.6%	2.1%			14	2.05	レスピレーター(人工呼吸器)の管理	140	68.6%	15.7%	4.3%	0.7%			0.7%				14	14.32	気管切開のケア	140	16.4%	35.7%	21.4%	8.6%	3.6%	1.4%	1.4%	0.7%		0.7%	14	2.1	疼痛の管理	140	44.3%	40.9%	5.0%	0.7%							14	0.79	経管栄養(胃ろう・腸ろうを含む)	140	0.7%	5.0%	14.3%	16.4%	15.7%	12.1%	8.6%	4.3%	5.7%	5.0%	2.1%	14	14.23	モニター測定(血圧、心拍、酸素飽和度等)	140	18.6%	35.7%	12.9%	7.1%	2.1%	2.1%	3.6%	1.4%		0.7%	1.4%	14	9.57	褥瘡の処置	140	11.4%	46.4%	21.4%	7.1%	2.1%		0.7%		0.7%		14	10.08	カテーテル(コンピュータカテーテル、留置カテーテル等)の管理	140	7.1%	17.1%	20.7%	22.9%	11.4%	4.3%	2.1%	2.1%	1.4%		14	22.93	喀痰吸引	140	2.1%	6.4%	2.9%	7.9%	12.9%	16.4%	9.3%	6.4%	5.7%	5.7%	1.4%	14	51.45	ネブライザー	140	37.9%	38.6%	11.4%	2.1%							14	5.26	創傷処置(褥瘡を除く)	140	35.0%	40.9%	12.1%	1.4%	0.7%		0.7%				22	25.84	尿管管理(注射を除く)	140	3.6%	0.7%	2.1%	2.1%	0.7%	3.6%	1.4%	7.9%	10.0%	11.4%	23.6%	14.43	認知症に関する専門的ケア	140	27.1%	5.0%	2.9%	2.1%	0.7%					1.4%	14	3.82	排便	140	22.9%	40.7%	13.6%	3.6%	2.1%	2.1%	1.4%	1.4%			2	14	10.36	浣腸	140	35.7%	33.6%	10.7%	2.9%	2.9%	0.7%	0.7%				3	14	8.17	一時的導尿	140	70.7%	18.6%	0.7%								22	57	21	16	88.57	おむつ交換	140	0.7%		0.7%	2.1%	1.4%	4.3%	2.1%	5.7%	15.7%	40.7%	15.0%	11.4%			14	10.59	嚥下食の提供	140	25.0%	31.4%	19.3%	7.1%	2.9%	2.1%		0.7%	0.7%	0.7%		14	10.08	食事介助	140	5.0%	17.1%	23.6%	19.3%	6.4%	5.7%	5.0%	1.4%	0.7%	1.4%	0.7%	3.6%	10.0%		14	27.08	排泄介助	140	7.9%	35.7%	11.4%	4.3%	5.0%	3.6%	1.4%	1.4%	2.9%	1.4%	2	11	5	2	11	22	29.15	更衣介助	140	5.0%	2.1%	1.4%	3.6%	3.6%	5.7%	7.9%	2.9%	5.0%	7.9%	25.0%	16.4%	13.6%		14	72.84	その他	140	28.6%	6.4%	0.7%	2.1%			0.7%	0.7%			0.7%	10.0%			14	1.4	<p style="text-align: center;">＜医療療養病床 20:1 :日中＞</p> <table border="1"> <thead> <tr> <th>件数</th> <th>0%</th> <th>10%</th> <th>20%</th> <th>30%</th> <th>40%</th> <th>50%</th> <th>60%</th> <th>70%</th> <th>80%</th> <th>90%</th> <th>100%</th> <th>不詳</th> <th>加重平均</th> </tr> </thead> <tbody> <tr> <td>血糖測定・インスリン注射(自己管理・介助を含む)</td> <td>142</td> <td>19.7%</td> <td>38.7%</td> <td>19.7%</td> <td>6.3%</td> <td>4.9%</td> <td></td> <td></td> <td></td> <td></td> <td></td> <td>15</td> <td>9.31</td> <td>9.07</td> </tr> <tr> <td>静脈内注射(点滴を含む)</td> <td>142</td> <td>17.6%</td> <td>40.1%</td> <td>23.2%</td> <td>4.2%</td> <td>0.7%</td> <td>2.8%</td> <td>0.7%</td> <td></td> <td></td> <td></td> <td>15</td> <td>9.43</td> <td>10.27</td> </tr> <tr> <td>中心静脈栄養の管理</td> <td>142</td> <td>23.2%</td> <td>19.7%</td> <td>18.3%</td> <td>5.6%</td> <td>11.3%</td> <td>3.5%</td> <td>4.9%</td> <td>1.4%</td> <td>0.7%</td> <td></td> <td>15</td> <td>16.91</td> <td>19.62</td> </tr> <tr> <td>透析(在宅自己腹膜透析を含む)の管理</td> <td>142</td> <td>74.6%</td> <td>5.6%</td> <td>3.5%</td> <td>2.8%</td> <td>0.7%</td> <td></td> <td>1.4%</td> <td></td> <td>0.7%</td> <td></td> <td>15</td> <td>3.26</td> <td>10.61</td> </tr> <tr> <td>ストーマ(人工肛門・人工膀胱)の管理</td> <td>142</td> <td>51.4%</td> <td>38.0%</td> <td></td> <td></td> <td></td> <td></td> <td></td> <td></td> <td></td> <td></td> <td>15</td> <td>1.05</td> <td>1.68</td> </tr> <tr> <td>酸素療法</td> <td>142</td> <td>3.5%</td> <td>19.0%</td> <td>26.8%</td> <td>18.3%</td> <td>9.2%</td> <td>7.0%</td> <td>3.5%</td> <td>2.1%</td> <td></td> <td></td> <td>15</td> <td>21.15</td> <td>14.83</td> </tr> <tr> <td>レスピレーター(人工呼吸器)の管理</td> <td>142</td> <td>68.3%</td> <td>15.5%</td> <td>4.2%</td> <td>0.7%</td> <td></td> <td></td> <td></td> <td></td> <td></td> <td></td> <td>15</td> <td>2.03</td> <td>6.81</td> </tr> <tr> <td>気管切開のケア</td> <td>142</td> <td>16.9%</td> <td>35.2%</td> <td>21.1%</td> <td>8.5%</td> <td>3.5%</td> <td>1.4%</td> <td>1.4%</td> <td>0.7%</td> <td></td> <td>0.7%</td> <td>1</td> <td>15</td> <td>11.99</td> <td>13.6</td> </tr> <tr> <td>疼痛の管理</td> <td>142</td> <td>44.4%</td> <td>39.4%</td> <td>4.9%</td> <td>0.7%</td> <td></td> <td></td> <td></td> <td></td> <td></td> <td></td> <td>15</td> <td>2.3</td> <td>4.06</td> </tr> <tr> <td>0のうち麻薬を用いるもの</td> <td>142</td> <td>62.0%</td> <td>26.8%</td> <td>0.7%</td> <td></td> <td></td> <td></td> <td></td> <td></td> <td></td> <td></td> <td>15</td> <td>0.89</td> <td>2.02</td> </tr> <tr> <td>経管栄養(胃ろう・腸ろうを含む)</td> <td>142</td> <td>1.4%</td> <td>4.9%</td> <td>14.1%</td> <td>16.2%</td> <td>15.5%</td> <td>12.0%</td> <td>8.5%</td> <td>4.2%</td> <td>5.6%</td> <td>4.9%</td> <td>2.1%</td> <td>15</td> <td>39.15</td> <td>23.47</td> </tr> <tr> <td>モニター測定(血圧、心拍、酸素飽和度等)</td> <td>142</td> <td>19.0%</td> <td>35.2%</td> <td>12.7%</td> <td>7.0%</td> <td>2.1%</td> <td>2.1%</td> <td>3.5%</td> <td>1.4%</td> <td></td> <td>0.7%</td> <td>1</td> <td>15</td> <td>17.76</td> <td>26.45</td> </tr> <tr> <td>褥瘡の処置</td> <td>142</td> <td>12.0%</td> <td>45.8%</td> <td>21.1%</td> <td>7.0%</td> <td>2.1%</td> <td></td> <td>0.7%</td> <td></td> <td>0.7%</td> <td></td> <td>1</td> <td>15</td> <td>10.01</td> <td>10.87</td> </tr> <tr> <td>カテーテル(コンピュータカテーテル、留置カテーテル等)の管理</td> <td>142</td> <td>7.0%</td> <td>16.9%</td> <td>20.4%</td> <td>22.5%</td> <td>11.3%</td> <td>4.2%</td> <td>2.1%</td> <td>2.1%</td> <td>1.4%</td> <td></td> <td>2</td> <td>15</td> <td>22.82</td> <td>18.62</td> </tr> <tr> <td>喀痰吸引</td> <td>142</td> <td>2.8%</td> <td>6.3%</td> <td>2.8%</td> <td>7.7%</td> <td>12.7%</td> <td>12.7%</td> <td>16.2%</td> <td>9.2%</td> <td>6.3%</td> <td>5.6%</td> <td>5.6%</td> <td>1.4%</td> <td>15</td> <td>49.28</td> <td>25.52</td> </tr> <tr> <td>ネブライザー</td> <td>142</td> <td>34.0%</td> <td>38.0%</td> <td>11.3%</td> <td>2.1%</td> <td></td> <td></td> <td></td> <td></td> <td></td> <td></td> <td>15</td> <td>4.15</td> <td>5.64</td> </tr> <tr> <td>創傷処置(褥瘡を除く)</td> <td>142</td> <td>5.0%</td> <td>56.1%</td> <td>2</td> <td>1</td> <td></td> <td></td> <td></td> <td></td> <td></td> <td></td> <td>15</td> <td>5.25</td> <td>7.87</td> </tr> <tr> <td>尿管管理(注射を除く)※</td> <td>142</td> <td>3.5%</td> <td>0.7%</td> <td>2.1%</td> <td>2.1%</td> <td>0.7%</td> <td>3.5%</td> <td>1.4%</td> <td>7.7%</td> <td>9.9%</td> <td>11.3%</td> <td>23.2%</td> <td>23.2%</td> <td>10.6%</td> <td>15</td> <td>79.98</td> <td>27.48</td> </tr> <tr> <td>認知症に関する専門的ケア</td> <td>142</td> <td>10.9%</td> <td>7</td> <td>4</td> <td>3</td> <td>1</td> <td></td> <td></td> <td></td> <td></td> <td></td> <td>2</td> <td>15</td> <td>3.53</td> <td>13.81</td> </tr> <tr> <td>排便</td> <td>142</td> <td>76.8%</td> <td>4.9%</td> <td>2.8%</td> <td>2.1%</td> <td>0.7%</td> <td></td> <td></td> <td></td> <td></td> <td>1.4%</td> <td>0.7%</td> <td>10.6%</td> <td>15</td> <td>11.98</td> <td>20.32</td> </tr> <tr> <td>浣腸</td> <td>142</td> <td>25.5%</td> <td>40.1%</td> <td>13.4%</td> <td>3.5%</td> <td>2.1%</td> <td>2.1%</td> <td>1.4%</td> <td>1.4%</td> <td></td> <td></td> <td>2</td> <td>15</td> <td>1.4%</td> <td>10.6%</td> </tr> <tr> <td>一時的導尿</td> <td>142</td> <td>51</td> <td>47</td> <td>15</td> <td>4</td> <td>4</td> <td>1</td> <td>1</td> <td>1</td> <td>1</td> <td></td> <td>3</td> <td>15</td> <td>8.88</td> <td>17.17</td> </tr> <tr> <td>おむつ交換</td> <td>142</td> <td>70.4%</td> <td>18.3%</td> <td>0.7%</td> <td></td> <td></td> <td></td> <td></td> <td></td> <td></td> <td></td> <td>3</td> <td>2</td> <td>6</td> <td>3</td> <td>8</td> <td>22</td> <td>57</td> <td>24</td> <td>15</td> <td>87.03</td> <td>18.33</td> </tr> <tr> <td>嚥下食の提供</td> <td>142</td> <td>0.7%</td> <td></td> <td>0.7%</td> <td>2.1%</td> <td>1.4%</td> <td>4.2%</td> <td>2.1%</td> <td>5.6%</td> <td>15.5%</td> <td>40.1%</td> <td>16.9%</td> <td>10.6%</td> <td></td> <td></td> <td>15</td> <td>10.73</td> <td>15.58</td> </tr> <tr> <td>食事介助</td> <td>142</td> <td>25.4%</td> <td>31.0%</td> <td>19.0%</td> <td>7.0%</td> <td>2.8%</td> <td>2.1%</td> <td></td> <td></td> <td></td> <td>0.7%</td> <td>0.7%</td> <td>0.7%</td> <td>10.6%</td> <td></td> <td>15</td> <td>25.65</td> <td>24.28</td> </tr> <tr> <td>排泄介助</td> <td>142</td> <td>8.5%</td> <td>35.2%</td> <td>11.3%</td> <td>4.2%</td> <td>4.9%</td> <td>3.5%</td> <td>1.4%</td> <td>1.4%</td> <td>2.8%</td> <td>1.4%</td> <td>7.7%</td> <td>7.0%</td> <td>10.6%</td> <td>15</td> <td>30.76</td> <td>35.58</td> </tr> <tr> <td>更衣介助</td> <td>142</td> <td>4.9%</td> <td>2.1%</td> <td>1.4%</td> <td>3.5%</td> <td>3.5%</td> <td>5.6%</td> <td>7.7%</td> <td>2.8%</td> <td>4.9%</td> <td>7.7%</td> <td>24.6%</td> <td>20.4%</td> <td>10.6%</td> <td>15</td> <td>73.29</td> <td>31.77</td> </tr> <tr> <td>その他</td> <td>142</td> <td>78.2%</td> <td>6.3%</td> <td>0.7%</td> <td>2.1%</td> <td></td> <td></td> <td>0.7%</td> <td>0.7%</td> <td></td> <td></td> <td>1</td> <td>15</td> <td>2.71</td> <td>12.59</td> </tr> </tbody> </table>	件数	0%	10%	20%	30%	40%	50%	60%	70%	80%	90%	100%	不詳	加重平均	血糖測定・インスリン注射(自己管理・介助を含む)	142	19.7%	38.7%	19.7%	6.3%	4.9%						15	9.31	9.07	静脈内注射(点滴を含む)	142	17.6%	40.1%	23.2%	4.2%	0.7%	2.8%	0.7%				15	9.43	10.27	中心静脈栄養の管理	142	23.2%	19.7%	18.3%	5.6%	11.3%	3.5%	4.9%	1.4%	0.7%		15	16.91	19.62	透析(在宅自己腹膜透析を含む)の管理	142	74.6%	5.6%	3.5%	2.8%	0.7%		1.4%		0.7%		15	3.26	10.61	ストーマ(人工肛門・人工膀胱)の管理	142	51.4%	38.0%									15	1.05	1.68	酸素療法	142	3.5%	19.0%	26.8%	18.3%	9.2%	7.0%	3.5%	2.1%			15	21.15	14.83	レスピレーター(人工呼吸器)の管理	142	68.3%	15.5%	4.2%	0.7%							15	2.03	6.81	気管切開のケア	142	16.9%	35.2%	21.1%	8.5%	3.5%	1.4%	1.4%	0.7%		0.7%	1	15	11.99	13.6	疼痛の管理	142	44.4%	39.4%	4.9%	0.7%							15	2.3	4.06	0のうち麻薬を用いるもの	142	62.0%	26.8%	0.7%								15	0.89	2.02	経管栄養(胃ろう・腸ろうを含む)	142	1.4%	4.9%	14.1%	16.2%	15.5%	12.0%	8.5%	4.2%	5.6%	4.9%	2.1%	15	39.15	23.47	モニター測定(血圧、心拍、酸素飽和度等)	142	19.0%	35.2%	12.7%	7.0%	2.1%	2.1%	3.5%	1.4%		0.7%	1	15	17.76	26.45	褥瘡の処置	142	12.0%	45.8%	21.1%	7.0%	2.1%		0.7%		0.7%		1	15	10.01	10.87	カテーテル(コンピュータカテーテル、留置カテーテル等)の管理	142	7.0%	16.9%	20.4%	22.5%	11.3%	4.2%	2.1%	2.1%	1.4%		2	15	22.82	18.62	喀痰吸引	142	2.8%	6.3%	2.8%	7.7%	12.7%	12.7%	16.2%	9.2%	6.3%	5.6%	5.6%	1.4%	15	49.28	25.52	ネブライザー	142	34.0%	38.0%	11.3%	2.1%							15	4.15	5.64	創傷処置(褥瘡を除く)	142	5.0%	56.1%	2	1							15	5.25	7.87	尿管管理(注射を除く)※	142	3.5%	0.7%	2.1%	2.1%	0.7%	3.5%	1.4%	7.7%	9.9%	11.3%	23.2%	23.2%	10.6%	15	79.98	27.48	認知症に関する専門的ケア	142	10.9%	7	4	3	1						2	15	3.53	13.81	排便	142	76.8%	4.9%	2.8%	2.1%	0.7%					1.4%	0.7%	10.6%	15	11.98	20.32	浣腸	142	25.5%	40.1%	13.4%	3.5%	2.1%	2.1%	1.4%	1.4%			2	15	1.4%	10.6%	一時的導尿	142	51	47	15	4	4	1	1	1	1		3	15	8.88	17.17	おむつ交換	142	70.4%	18.3%	0.7%								3	2	6	3	8	22	57	24	15	87.03	18.33	嚥下食の提供	142	0.7%		0.7%	2.1%	1.4%	4.2%	2.1%	5.6%	15.5%	40.1%	16.9%	10.6%			15	10.73	15.58	食事介助	142	25.4%	31.0%	19.0%	7.0%	2.8%	2.1%				0.7%	0.7%	0.7%	10.6%		15	25.65	24.28	排泄介助	142	8.5%	35.2%	11.3%	4.2%	4.9%	3.5%	1.4%	1.4%	2.8%	1.4%	7.7%	7.0%	10.6%	15	30.76	35.58	更衣介助	142	4.9%	2.1%	1.4%	3.5%	3.5%	5.6%	7.7%	2.8%	4.9%	7.7%	24.6%	20.4%	10.6%	15	73.29	31.77	その他	142	78.2%	6.3%	0.7%	2.1%			0.7%	0.7%			1	15	2.71	12.59
件数	0%	10%	20%	30%	40%	50%	60%	70%	80%	90%	100%	不詳	加重平均																																																																																																																																																																																																																																																																																																																																																																																																																																																																																																																																																																																																																																																																																																																																																																																																																																																																																																																				
血糖測定・インスリン注射(自己管理・介助を含む)	27	55	28	9	7							14	10.16																																																																																																																																																																																																																																																																																																																																																																																																																																																																																																																																																																																																																																																																																																																																																																																																																																																																																																																				
静脈内注射(点滴を含む)	140	19.3%	39.3%	20.0%	6.4%	5.0%						14	8.06																																																																																																																																																																																																																																																																																																																																																																																																																																																																																																																																																																																																																																																																																																																																																																																																																																																																																																																				
中心静脈栄養の管理	140	23.6%	20.0%	18.6%	5.7%	11.4%	3.6%	5.0%	1.4%	0.7%		14	18.9																																																																																																																																																																																																																																																																																																																																																																																																																																																																																																																																																																																																																																																																																																																																																																																																																																																																																																																				
透析(在宅自己腹膜透析を含む)の管理	140	25.0%	5.7%	3.6%	2.9%	0.7%		1.4%		0.7%		14	1.68																																																																																																																																																																																																																																																																																																																																																																																																																																																																																																																																																																																																																																																																																																																																																																																																																																																																																																																				
ストーマ(人工肛門・人工膀胱)の管理	140	21.4%	39.8%									14	1.08																																																																																																																																																																																																																																																																																																																																																																																																																																																																																																																																																																																																																																																																																																																																																																																																																																																																																																																				
酸素療法	140	2.9%	19.3%	27.1%	18.6%	9.3%	7.1%	3.6%	2.1%			14	2.05																																																																																																																																																																																																																																																																																																																																																																																																																																																																																																																																																																																																																																																																																																																																																																																																																																																																																																																				
レスピレーター(人工呼吸器)の管理	140	68.6%	15.7%	4.3%	0.7%			0.7%				14	14.32																																																																																																																																																																																																																																																																																																																																																																																																																																																																																																																																																																																																																																																																																																																																																																																																																																																																																																																				
気管切開のケア	140	16.4%	35.7%	21.4%	8.6%	3.6%	1.4%	1.4%	0.7%		0.7%	14	2.1																																																																																																																																																																																																																																																																																																																																																																																																																																																																																																																																																																																																																																																																																																																																																																																																																																																																																																																				
疼痛の管理	140	44.3%	40.9%	5.0%	0.7%							14	0.79																																																																																																																																																																																																																																																																																																																																																																																																																																																																																																																																																																																																																																																																																																																																																																																																																																																																																																																				
経管栄養(胃ろう・腸ろうを含む)	140	0.7%	5.0%	14.3%	16.4%	15.7%	12.1%	8.6%	4.3%	5.7%	5.0%	2.1%	14	14.23																																																																																																																																																																																																																																																																																																																																																																																																																																																																																																																																																																																																																																																																																																																																																																																																																																																																																																																			
モニター測定(血圧、心拍、酸素飽和度等)	140	18.6%	35.7%	12.9%	7.1%	2.1%	2.1%	3.6%	1.4%		0.7%	1.4%	14	9.57																																																																																																																																																																																																																																																																																																																																																																																																																																																																																																																																																																																																																																																																																																																																																																																																																																																																																																																			
褥瘡の処置	140	11.4%	46.4%	21.4%	7.1%	2.1%		0.7%		0.7%		14	10.08																																																																																																																																																																																																																																																																																																																																																																																																																																																																																																																																																																																																																																																																																																																																																																																																																																																																																																																				
カテーテル(コンピュータカテーテル、留置カテーテル等)の管理	140	7.1%	17.1%	20.7%	22.9%	11.4%	4.3%	2.1%	2.1%	1.4%		14	22.93																																																																																																																																																																																																																																																																																																																																																																																																																																																																																																																																																																																																																																																																																																																																																																																																																																																																																																																				
喀痰吸引	140	2.1%	6.4%	2.9%	7.9%	12.9%	16.4%	9.3%	6.4%	5.7%	5.7%	1.4%	14	51.45																																																																																																																																																																																																																																																																																																																																																																																																																																																																																																																																																																																																																																																																																																																																																																																																																																																																																																																			
ネブライザー	140	37.9%	38.6%	11.4%	2.1%							14	5.26																																																																																																																																																																																																																																																																																																																																																																																																																																																																																																																																																																																																																																																																																																																																																																																																																																																																																																																				
創傷処置(褥瘡を除く)	140	35.0%	40.9%	12.1%	1.4%	0.7%		0.7%				22	25.84																																																																																																																																																																																																																																																																																																																																																																																																																																																																																																																																																																																																																																																																																																																																																																																																																																																																																																																				
尿管管理(注射を除く)	140	3.6%	0.7%	2.1%	2.1%	0.7%	3.6%	1.4%	7.9%	10.0%	11.4%	23.6%	14.43																																																																																																																																																																																																																																																																																																																																																																																																																																																																																																																																																																																																																																																																																																																																																																																																																																																																																																																				
認知症に関する専門的ケア	140	27.1%	5.0%	2.9%	2.1%	0.7%					1.4%	14	3.82																																																																																																																																																																																																																																																																																																																																																																																																																																																																																																																																																																																																																																																																																																																																																																																																																																																																																																																				
排便	140	22.9%	40.7%	13.6%	3.6%	2.1%	2.1%	1.4%	1.4%			2	14	10.36																																																																																																																																																																																																																																																																																																																																																																																																																																																																																																																																																																																																																																																																																																																																																																																																																																																																																																																			
浣腸	140	35.7%	33.6%	10.7%	2.9%	2.9%	0.7%	0.7%				3	14	8.17																																																																																																																																																																																																																																																																																																																																																																																																																																																																																																																																																																																																																																																																																																																																																																																																																																																																																																																			
一時的導尿	140	70.7%	18.6%	0.7%								22	57	21	16	88.57																																																																																																																																																																																																																																																																																																																																																																																																																																																																																																																																																																																																																																																																																																																																																																																																																																																																																																																	
おむつ交換	140	0.7%		0.7%	2.1%	1.4%	4.3%	2.1%	5.7%	15.7%	40.7%	15.0%	11.4%			14	10.59																																																																																																																																																																																																																																																																																																																																																																																																																																																																																																																																																																																																																																																																																																																																																																																																																																																																																																																
嚥下食の提供	140	25.0%	31.4%	19.3%	7.1%	2.9%	2.1%		0.7%	0.7%	0.7%		14	10.08																																																																																																																																																																																																																																																																																																																																																																																																																																																																																																																																																																																																																																																																																																																																																																																																																																																																																																																			
食事介助	140	5.0%	17.1%	23.6%	19.3%	6.4%	5.7%	5.0%	1.4%	0.7%	1.4%	0.7%	3.6%	10.0%		14	27.08																																																																																																																																																																																																																																																																																																																																																																																																																																																																																																																																																																																																																																																																																																																																																																																																																																																																																																																
排泄介助	140	7.9%	35.7%	11.4%	4.3%	5.0%	3.6%	1.4%	1.4%	2.9%	1.4%	2	11	5	2	11	22	29.15																																																																																																																																																																																																																																																																																																																																																																																																																																																																																																																																																																																																																																																																																																																																																																																																																																																																																																															
更衣介助	140	5.0%	2.1%	1.4%	3.6%	3.6%	5.7%	7.9%	2.9%	5.0%	7.9%	25.0%	16.4%	13.6%		14	72.84																																																																																																																																																																																																																																																																																																																																																																																																																																																																																																																																																																																																																																																																																																																																																																																																																																																																																																																
その他	140	28.6%	6.4%	0.7%	2.1%			0.7%	0.7%			0.7%	10.0%			14	1.4																																																																																																																																																																																																																																																																																																																																																																																																																																																																																																																																																																																																																																																																																																																																																																																																																																																																																																																
件数	0%	10%	20%	30%	40%	50%	60%	70%	80%	90%	100%	不詳	加重平均																																																																																																																																																																																																																																																																																																																																																																																																																																																																																																																																																																																																																																																																																																																																																																																																																																																																																																																				
血糖測定・インスリン注射(自己管理・介助を含む)	142	19.7%	38.7%	19.7%	6.3%	4.9%						15	9.31	9.07																																																																																																																																																																																																																																																																																																																																																																																																																																																																																																																																																																																																																																																																																																																																																																																																																																																																																																																			
静脈内注射(点滴を含む)	142	17.6%	40.1%	23.2%	4.2%	0.7%	2.8%	0.7%				15	9.43	10.27																																																																																																																																																																																																																																																																																																																																																																																																																																																																																																																																																																																																																																																																																																																																																																																																																																																																																																																			
中心静脈栄養の管理	142	23.2%	19.7%	18.3%	5.6%	11.3%	3.5%	4.9%	1.4%	0.7%		15	16.91	19.62																																																																																																																																																																																																																																																																																																																																																																																																																																																																																																																																																																																																																																																																																																																																																																																																																																																																																																																			
透析(在宅自己腹膜透析を含む)の管理	142	74.6%	5.6%	3.5%	2.8%	0.7%		1.4%		0.7%		15	3.26	10.61																																																																																																																																																																																																																																																																																																																																																																																																																																																																																																																																																																																																																																																																																																																																																																																																																																																																																																																			
ストーマ(人工肛門・人工膀胱)の管理	142	51.4%	38.0%									15	1.05	1.68																																																																																																																																																																																																																																																																																																																																																																																																																																																																																																																																																																																																																																																																																																																																																																																																																																																																																																																			
酸素療法	142	3.5%	19.0%	26.8%	18.3%	9.2%	7.0%	3.5%	2.1%			15	21.15	14.83																																																																																																																																																																																																																																																																																																																																																																																																																																																																																																																																																																																																																																																																																																																																																																																																																																																																																																																			
レスピレーター(人工呼吸器)の管理	142	68.3%	15.5%	4.2%	0.7%							15	2.03	6.81																																																																																																																																																																																																																																																																																																																																																																																																																																																																																																																																																																																																																																																																																																																																																																																																																																																																																																																			
気管切開のケア	142	16.9%	35.2%	21.1%	8.5%	3.5%	1.4%	1.4%	0.7%		0.7%	1	15	11.99	13.6																																																																																																																																																																																																																																																																																																																																																																																																																																																																																																																																																																																																																																																																																																																																																																																																																																																																																																																		
疼痛の管理	142	44.4%	39.4%	4.9%	0.7%							15	2.3	4.06																																																																																																																																																																																																																																																																																																																																																																																																																																																																																																																																																																																																																																																																																																																																																																																																																																																																																																																			
0のうち麻薬を用いるもの	142	62.0%	26.8%	0.7%								15	0.89	2.02																																																																																																																																																																																																																																																																																																																																																																																																																																																																																																																																																																																																																																																																																																																																																																																																																																																																																																																			
経管栄養(胃ろう・腸ろうを含む)	142	1.4%	4.9%	14.1%	16.2%	15.5%	12.0%	8.5%	4.2%	5.6%	4.9%	2.1%	15	39.15	23.47																																																																																																																																																																																																																																																																																																																																																																																																																																																																																																																																																																																																																																																																																																																																																																																																																																																																																																																		
モニター測定(血圧、心拍、酸素飽和度等)	142	19.0%	35.2%	12.7%	7.0%	2.1%	2.1%	3.5%	1.4%		0.7%	1	15	17.76	26.45																																																																																																																																																																																																																																																																																																																																																																																																																																																																																																																																																																																																																																																																																																																																																																																																																																																																																																																		
褥瘡の処置	142	12.0%	45.8%	21.1%	7.0%	2.1%		0.7%		0.7%		1	15	10.01	10.87																																																																																																																																																																																																																																																																																																																																																																																																																																																																																																																																																																																																																																																																																																																																																																																																																																																																																																																		
カテーテル(コンピュータカテーテル、留置カテーテル等)の管理	142	7.0%	16.9%	20.4%	22.5%	11.3%	4.2%	2.1%	2.1%	1.4%		2	15	22.82	18.62																																																																																																																																																																																																																																																																																																																																																																																																																																																																																																																																																																																																																																																																																																																																																																																																																																																																																																																		
喀痰吸引	142	2.8%	6.3%	2.8%	7.7%	12.7%	12.7%	16.2%	9.2%	6.3%	5.6%	5.6%	1.4%	15	49.28	25.52																																																																																																																																																																																																																																																																																																																																																																																																																																																																																																																																																																																																																																																																																																																																																																																																																																																																																																																	
ネブライザー	142	34.0%	38.0%	11.3%	2.1%							15	4.15	5.64																																																																																																																																																																																																																																																																																																																																																																																																																																																																																																																																																																																																																																																																																																																																																																																																																																																																																																																			
創傷処置(褥瘡を除く)	142	5.0%	56.1%	2	1							15	5.25	7.87																																																																																																																																																																																																																																																																																																																																																																																																																																																																																																																																																																																																																																																																																																																																																																																																																																																																																																																			
尿管管理(注射を除く)※	142	3.5%	0.7%	2.1%	2.1%	0.7%	3.5%	1.4%	7.7%	9.9%	11.3%	23.2%	23.2%	10.6%	15	79.98	27.48																																																																																																																																																																																																																																																																																																																																																																																																																																																																																																																																																																																																																																																																																																																																																																																																																																																																																																																
認知症に関する専門的ケア	142	10.9%	7	4	3	1						2	15	3.53	13.81																																																																																																																																																																																																																																																																																																																																																																																																																																																																																																																																																																																																																																																																																																																																																																																																																																																																																																																		
排便	142	76.8%	4.9%	2.8%	2.1%	0.7%					1.4%	0.7%	10.6%	15	11.98	20.32																																																																																																																																																																																																																																																																																																																																																																																																																																																																																																																																																																																																																																																																																																																																																																																																																																																																																																																	
浣腸	142	25.5%	40.1%	13.4%	3.5%	2.1%	2.1%	1.4%	1.4%			2	15	1.4%	10.6%																																																																																																																																																																																																																																																																																																																																																																																																																																																																																																																																																																																																																																																																																																																																																																																																																																																																																																																		
一時的導尿	142	51	47	15	4	4	1	1	1	1		3	15	8.88	17.17																																																																																																																																																																																																																																																																																																																																																																																																																																																																																																																																																																																																																																																																																																																																																																																																																																																																																																																		
おむつ交換	142	70.4%	18.3%	0.7%								3	2	6	3	8	22	57	24	15	87.03	18.33																																																																																																																																																																																																																																																																																																																																																																																																																																																																																																																																																																																																																																																																																																																																																																																																																																																																																																											
嚥下食の提供	142	0.7%		0.7%	2.1%	1.4%	4.2%	2.1%	5.6%	15.5%	40.1%	16.9%	10.6%			15	10.73	15.58																																																																																																																																																																																																																																																																																																																																																																																																																																																																																																																																																																																																																																																																																																																																																																																																																																																																																																															
食事介助	142	25.4%	31.0%	19.0%	7.0%	2.8%	2.1%				0.7%	0.7%	0.7%	10.6%		15	25.65	24.28																																																																																																																																																																																																																																																																																																																																																																																																																																																																																																																																																																																																																																																																																																																																																																																																																																																																																																															
排泄介助	142	8.5%	35.2%	11.3%	4.2%	4.9%	3.5%	1.4%	1.4%	2.8%	1.4%	7.7%	7.0%	10.6%	15	30.76	35.58																																																																																																																																																																																																																																																																																																																																																																																																																																																																																																																																																																																																																																																																																																																																																																																																																																																																																																																
更衣介助	142	4.9%	2.1%	1.4%	3.5%	3.5%	5.6%	7.7%	2.8%	4.9%	7.7%	24.6%	20.4%	10.6%	15	73.29	31.77																																																																																																																																																																																																																																																																																																																																																																																																																																																																																																																																																																																																																																																																																																																																																																																																																																																																																																																
その他	142	78.2%	6.3%	0.7%	2.1%			0.7%	0.7%			1	15	2.71	12.59																																																																																																																																																																																																																																																																																																																																																																																																																																																																																																																																																																																																																																																																																																																																																																																																																																																																																																																		

頁	修正箇所	正	誤																																																																																																																																																																																																																																																																																																																																																																																																																																																																																																																																																																																																																																																																																																																																																																																																																																																																														
		<p><医療療養病床 20:1 :夜間></p> <table border="1"> <thead> <tr> <th>件数</th> <th>0%</th> <th>1%</th> <th>2%</th> <th>3%</th> <th>4%</th> <th>5%</th> <th>6%</th> <th>7%</th> <th>8%</th> <th>9%</th> <th>10%</th> <th>不詳</th> <th>加重平均</th> </tr> </thead> <tbody> <tr><td>血糖測定・インスリン注射(自己管理・介助を含む)</td><td>41</td><td>52</td><td>23</td><td>7</td><td>3</td><td>0</td><td>0</td><td>0</td><td>0</td><td>0</td><td>0</td><td>14</td><td>7.0</td></tr> <tr><td>静脈内注射(点滴を含む)</td><td>40</td><td>58</td><td>21</td><td>5</td><td>1</td><td>0</td><td>0</td><td>0</td><td>0</td><td>0</td><td>0</td><td>14</td><td>5.66</td></tr> <tr><td>中心静脈栄養の管理</td><td>27</td><td>18.6%</td><td>16.4%</td><td>6.4%</td><td>9.3%</td><td>4.3%</td><td>5.0%</td><td>1.4%</td><td>0.7%</td><td>0</td><td>0</td><td>14</td><td>18.24</td></tr> <tr><td>透析(在宅自己観測濃度を含む)の管理</td><td>110</td><td>5</td><td></td><td></td><td></td><td>0.7%</td><td>0.7%</td><td>0</td><td>0</td><td>0</td><td>0</td><td>14</td><td>0.59</td></tr> <tr><td>スローマ(人工肛門・人工膀胱)の管理</td><td>22</td><td>54</td><td></td><td></td><td></td><td></td><td></td><td></td><td></td><td></td><td></td><td>14</td><td>1.08</td></tr> <tr><td>酸素療法</td><td>43</td><td>18.6%</td><td>25.0%</td><td>19.3%</td><td>8.6%</td><td>7.9%</td><td>4.3%</td><td>1.4%</td><td>0.7%</td><td>0</td><td>0</td><td>14</td><td>22.39</td></tr> <tr><td>レスピレーター(人工呼吸器)の管理</td><td>22</td><td>48</td><td>29</td><td>12</td><td>3</td><td>2</td><td>2</td><td>2</td><td>1</td><td>0</td><td>0</td><td>14</td><td>13.23</td></tr> <tr><td>気管切開のケア</td><td>67</td><td>52</td><td>7</td><td></td><td></td><td></td><td></td><td></td><td></td><td></td><td></td><td>14</td><td>17.0</td></tr> <tr><td>疼痛の管理</td><td>47</td><td>52</td><td>7</td><td></td><td></td><td></td><td></td><td></td><td></td><td></td><td></td><td>14</td><td>17.0</td></tr> <tr><td>疼痛の管理のうち麻薬を用いるもの</td><td>22</td><td>33</td><td>1</td><td></td><td></td><td></td><td></td><td></td><td></td><td></td><td></td><td>14</td><td>0.66</td></tr> <tr><td>経管栄養(胃ろう・腸ろうを含む)</td><td>22</td><td>48</td><td>29</td><td>12</td><td>3</td><td>2</td><td>2</td><td>2</td><td>1</td><td>0</td><td>0</td><td>14</td><td>37.84</td></tr> <tr><td>モニター測定(血圧、心拍、酸素飽和度等)</td><td>20</td><td>50</td><td>18</td><td>9</td><td>3</td><td>4</td><td>6</td><td>3</td><td>1</td><td>2</td><td>1</td><td>14</td><td>12.22</td></tr> <tr><td>褥瘡の処置</td><td>72</td><td>38</td><td>9</td><td>1</td><td>1</td><td></td><td></td><td></td><td></td><td></td><td></td><td>14</td><td>3.57</td></tr> <tr><td>カテーテル(コンピュータカテーテル、留置カテーテル等)の管理</td><td>18</td><td>22</td><td>28</td><td>32</td><td>15</td><td>5</td><td>3</td><td>3</td><td>2</td><td>0</td><td>0</td><td>14</td><td>21.12</td></tr> <tr><td>喀痰吸引</td><td>5</td><td>9</td><td>6</td><td>11</td><td>18</td><td>16</td><td>21</td><td>14</td><td>10</td><td>6</td><td>8</td><td>2</td><td>14</td><td>49.34</td></tr> <tr><td>ネブライザー</td><td>41</td><td>7</td><td>1</td><td>0.7%</td><td></td><td></td><td></td><td></td><td></td><td></td><td></td><td>14</td><td>2.32</td></tr> <tr><td>創傷処置(褥瘡を除く)</td><td>104</td><td>17</td><td>4</td><td>1</td><td></td><td></td><td></td><td></td><td></td><td></td><td></td><td>14</td><td>118</td></tr> <tr><td>服薬管理(注射を除く)</td><td>15</td><td>2</td><td>2</td><td>6</td><td>3</td><td>5</td><td>4</td><td>7</td><td>8</td><td>16</td><td>30</td><td>21</td><td>21</td><td>68.3</td></tr> <tr><td>認知症に関する専門的ケア</td><td>28</td><td>5.0%</td><td>3.6%</td><td>1.4%</td><td>1.4%</td><td></td><td></td><td></td><td></td><td></td><td></td><td>14</td><td>1.59</td></tr> <tr><td>排便</td><td>103</td><td>19</td><td>3</td><td>1</td><td></td><td></td><td></td><td></td><td></td><td></td><td></td><td>14</td><td>1.6</td></tr> <tr><td>浣腸</td><td>111</td><td>13</td><td>2</td><td></td><td></td><td></td><td></td><td></td><td></td><td></td><td></td><td>14</td><td>1.27</td></tr> <tr><td>一時的導尿</td><td>120</td><td>6</td><td></td><td></td><td></td><td></td><td></td><td></td><td></td><td></td><td></td><td>14</td><td>0.08</td></tr> <tr><td>おむつ交換</td><td>3</td><td>1</td><td>1</td><td>2</td><td>2</td><td>6</td><td>4</td><td>9</td><td>19</td><td>57</td><td>20</td><td>16</td><td>87.38</td></tr> <tr><td>嚥下食の提供</td><td>34</td><td>24</td><td>7</td><td>4</td><td>2</td><td></td><td></td><td></td><td></td><td></td><td></td><td>14</td><td>2.4</td></tr> <tr><td>食事介助</td><td>22</td><td>24</td><td>28</td><td>22</td><td>8</td><td>7</td><td>6</td><td>2</td><td>1</td><td>3</td><td>1</td><td>3</td><td>14</td><td>24.59</td></tr> <tr><td>排泄介助</td><td>49</td><td>15</td><td>5</td><td>5</td><td>5</td><td>3</td><td>1</td><td>4</td><td>2</td><td>10</td><td>7</td><td>16</td><td>27.29</td></tr> <tr><td>更衣介助</td><td>17</td><td>6</td><td>11</td><td>6</td><td>4</td><td>6</td><td>11</td><td>4</td><td>7</td><td>16</td><td>19</td><td>15</td><td>28.56</td></tr> <tr><td>その他</td><td>117</td><td>8</td><td>1</td><td></td><td></td><td></td><td></td><td></td><td></td><td></td><td></td><td>14</td><td>0.17</td></tr> </tbody> </table>	件数	0%	1%	2%	3%	4%	5%	6%	7%	8%	9%	10%	不詳	加重平均	血糖測定・インスリン注射(自己管理・介助を含む)	41	52	23	7	3	0	0	0	0	0	0	14	7.0	静脈内注射(点滴を含む)	40	58	21	5	1	0	0	0	0	0	0	14	5.66	中心静脈栄養の管理	27	18.6%	16.4%	6.4%	9.3%	4.3%	5.0%	1.4%	0.7%	0	0	14	18.24	透析(在宅自己観測濃度を含む)の管理	110	5				0.7%	0.7%	0	0	0	0	14	0.59	スローマ(人工肛門・人工膀胱)の管理	22	54										14	1.08	酸素療法	43	18.6%	25.0%	19.3%	8.6%	7.9%	4.3%	1.4%	0.7%	0	0	14	22.39	レスピレーター(人工呼吸器)の管理	22	48	29	12	3	2	2	2	1	0	0	14	13.23	気管切開のケア	67	52	7									14	17.0	疼痛の管理	47	52	7									14	17.0	疼痛の管理のうち麻薬を用いるもの	22	33	1									14	0.66	経管栄養(胃ろう・腸ろうを含む)	22	48	29	12	3	2	2	2	1	0	0	14	37.84	モニター測定(血圧、心拍、酸素飽和度等)	20	50	18	9	3	4	6	3	1	2	1	14	12.22	褥瘡の処置	72	38	9	1	1							14	3.57	カテーテル(コンピュータカテーテル、留置カテーテル等)の管理	18	22	28	32	15	5	3	3	2	0	0	14	21.12	喀痰吸引	5	9	6	11	18	16	21	14	10	6	8	2	14	49.34	ネブライザー	41	7	1	0.7%								14	2.32	創傷処置(褥瘡を除く)	104	17	4	1								14	118	服薬管理(注射を除く)	15	2	2	6	3	5	4	7	8	16	30	21	21	68.3	認知症に関する専門的ケア	28	5.0%	3.6%	1.4%	1.4%							14	1.59	排便	103	19	3	1								14	1.6	浣腸	111	13	2									14	1.27	一時的導尿	120	6										14	0.08	おむつ交換	3	1	1	2	2	6	4	9	19	57	20	16	87.38	嚥下食の提供	34	24	7	4	2							14	2.4	食事介助	22	24	28	22	8	7	6	2	1	3	1	3	14	24.59	排泄介助	49	15	5	5	5	3	1	4	2	10	7	16	27.29	更衣介助	17	6	11	6	4	6	11	4	7	16	19	15	28.56	その他	117	8	1									14	0.17	<p><医療療養病床 20:1 :夜間></p> <table border="1"> <thead> <tr> <th>件数</th> <th>0%</th> <th>1%</th> <th>2%</th> <th>3%</th> <th>4%</th> <th>5%</th> <th>6%</th> <th>7%</th> <th>8%</th> <th>9%</th> <th>10%</th> <th>不詳</th> <th>平均</th> <th>標準偏差</th> </tr> </thead> <tbody> <tr><td>血糖測定・インスリン注射(自己管理・介助を含む)</td><td>42</td><td>52</td><td>23</td><td>7</td><td>3</td><td>0</td><td>0</td><td>0</td><td>0</td><td>0</td><td>0</td><td>15</td><td>6.98</td><td>8.11</td></tr> <tr><td>静脈内注射(点滴を含む)</td><td>41</td><td>58</td><td>21</td><td>5</td><td>1</td><td>0</td><td>0</td><td>0</td><td>0</td><td>0</td><td>0</td><td>15</td><td>6.17</td><td>8.03</td></tr> <tr><td>中心静脈栄養の管理</td><td>27</td><td>18.3%</td><td>16.2%</td><td>6.3%</td><td>9.2%</td><td>4.2%</td><td>4.9%</td><td>1.4%</td><td>0.7%</td><td>0</td><td>0</td><td>15</td><td>16.27</td><td>19.83</td></tr> <tr><td>透析(在宅自己観測濃度を含む)の管理</td><td>120</td><td>5</td><td></td><td></td><td></td><td></td><td></td><td></td><td></td><td></td><td></td><td>15</td><td>1.09</td><td>7.8</td></tr> <tr><td>スローマ(人工肛門・人工膀胱)の管理</td><td>73</td><td>54</td><td></td><td></td><td></td><td></td><td></td><td></td><td></td><td></td><td></td><td>15</td><td>1.05</td><td>1.68</td></tr> <tr><td>酸素療法</td><td>26</td><td>35</td><td>27</td><td>12</td><td>11</td><td>6</td><td>2</td><td>1</td><td>0</td><td>0</td><td>0</td><td>15</td><td>21.44</td><td>15.45</td></tr> <tr><td>レスピレーター(人工呼吸器)の管理</td><td>90</td><td>28</td><td>7</td><td>1</td><td>8.5%</td><td>7.7%</td><td>4.2%</td><td>1.4%</td><td>0.7%</td><td>0</td><td>0</td><td>15</td><td>2.24</td><td>6.9</td></tr> <tr><td>気管切開のケア</td><td>28</td><td>48</td><td>29</td><td>12</td><td>3</td><td>2</td><td>2</td><td>2</td><td>1</td><td>0</td><td>0</td><td>15</td><td>11.78</td><td>14.29</td></tr> <tr><td>疼痛の管理</td><td>47</td><td>52</td><td>7</td><td></td><td></td><td></td><td></td><td></td><td></td><td></td><td></td><td>15</td><td>1.93</td><td>3.49</td></tr> <tr><td>疼痛の管理のうち麻薬を用いるもの</td><td>22</td><td>33</td><td>1</td><td></td><td></td><td></td><td></td><td></td><td></td><td></td><td></td><td>15</td><td>0.74</td><td>1.92</td></tr> <tr><td>経管栄養(胃ろう・腸ろうを含む)</td><td>13</td><td>7</td><td>18</td><td>23</td><td>18</td><td>15</td><td>10</td><td>6</td><td>8</td><td>6</td><td>3</td><td>15</td><td>35.59</td><td>25.42</td></tr> <tr><td>モニター測定(血圧、心拍、酸素飽和度等)</td><td>21</td><td>35</td><td>28</td><td>12</td><td>7</td><td>11</td><td>10</td><td>6</td><td>3</td><td>2</td><td>1</td><td>15</td><td>14.34</td><td>20.2</td></tr> <tr><td>褥瘡の処置</td><td>77</td><td>38</td><td>9</td><td>1</td><td>1</td><td></td><td></td><td></td><td></td><td></td><td></td><td>15</td><td>3.3</td><td>8.72</td></tr> <tr><td>カテーテル(留置カテーテル等)の管理</td><td>16</td><td>22</td><td>28</td><td>32</td><td>15</td><td>5</td><td>3</td><td>3</td><td>2</td><td>0</td><td>0</td><td>15</td><td>21.22</td><td>17.62</td></tr> <tr><td>喀痰吸引</td><td>5</td><td>9</td><td>6</td><td>11</td><td>18</td><td>16</td><td>21</td><td>14</td><td>10</td><td>6</td><td>8</td><td>2</td><td>14</td><td>49.34</td></tr> <tr><td>ネブライザー</td><td>41</td><td>7</td><td>1</td><td>0.7%</td><td></td><td></td><td></td><td></td><td></td><td></td><td></td><td>14</td><td>2.32</td><td></td></tr> <tr><td>創傷処置(褥瘡を除く)</td><td>105</td><td>17</td><td>4</td><td>1</td><td></td><td></td><td></td><td></td><td></td><td></td><td></td><td>15</td><td>1.05</td><td>3.58</td></tr> <tr><td>服薬管理(注射を除く)※</td><td>15</td><td>2</td><td>2</td><td>6</td><td>3</td><td>5</td><td>4</td><td>7</td><td>8</td><td>16</td><td>30</td><td>29</td><td>15</td><td>70.34</td><td>35.3</td></tr> <tr><td>認知症に関する専門的ケア</td><td>28</td><td>5.0%</td><td>3.6%</td><td>1.4%</td><td>1.4%</td><td></td><td></td><td></td><td></td><td></td><td></td><td>15</td><td>1.73</td><td>5.98</td></tr> <tr><td>排便</td><td>103</td><td>19</td><td>3</td><td>1</td><td></td><td></td><td></td><td></td><td></td><td></td><td></td><td>15</td><td>1.91</td><td>9.57</td></tr> <tr><td>浣腸</td><td>112</td><td>13</td><td>2</td><td></td><td></td><td></td><td></td><td></td><td></td><td></td><td></td><td>15</td><td>0.75</td><td>2.57</td></tr> <tr><td>一時的導尿</td><td>121</td><td>6</td><td></td><td></td><td></td><td></td><td></td><td></td><td></td><td></td><td></td><td>15</td><td>0.15</td><td>0.73</td></tr> <tr><td>おむつ交換</td><td>3</td><td>1</td><td>1</td><td>2</td><td>2</td><td>6</td><td>4</td><td>9</td><td>19</td><td>57</td><td>23</td><td>15</td><td>85.17</td><td>21.54</td></tr> <tr><td>嚥下食の提供</td><td>34</td><td>24</td><td>7</td><td>4</td><td>2</td><td></td><td></td><td></td><td></td><td></td><td></td><td>15</td><td>9.14</td><td>15.45</td></tr> <tr><td>食事介助</td><td>22</td><td>24</td><td>28</td><td>22</td><td>8</td><td>7</td><td>6</td><td>2</td><td>1</td><td>3</td><td>1</td><td>3</td><td>15</td><td>21.64</td><td>23.36</td></tr> <tr><td>排泄介助</td><td>49</td><td>15</td><td>5</td><td>5</td><td>5</td><td>3</td><td>1</td><td>4</td><td>2</td><td>10</td><td>7</td><td>16</td><td>27.29</td><td></td></tr> <tr><td>更衣介助</td><td>17</td><td>6</td><td>11</td><td>6</td><td>4</td><td>6</td><td>11</td><td>4</td><td>7</td><td>16</td><td>19</td><td>15</td><td>28.56</td><td></td></tr> <tr><td>その他</td><td>118</td><td>8</td><td>1</td><td></td><td></td><td></td><td></td><td></td><td></td><td></td><td></td><td>15</td><td>0.29</td><td>1.79</td></tr> </tbody> </table>	件数	0%	1%	2%	3%	4%	5%	6%	7%	8%	9%	10%	不詳	平均	標準偏差	血糖測定・インスリン注射(自己管理・介助を含む)	42	52	23	7	3	0	0	0	0	0	0	15	6.98	8.11	静脈内注射(点滴を含む)	41	58	21	5	1	0	0	0	0	0	0	15	6.17	8.03	中心静脈栄養の管理	27	18.3%	16.2%	6.3%	9.2%	4.2%	4.9%	1.4%	0.7%	0	0	15	16.27	19.83	透析(在宅自己観測濃度を含む)の管理	120	5										15	1.09	7.8	スローマ(人工肛門・人工膀胱)の管理	73	54										15	1.05	1.68	酸素療法	26	35	27	12	11	6	2	1	0	0	0	15	21.44	15.45	レスピレーター(人工呼吸器)の管理	90	28	7	1	8.5%	7.7%	4.2%	1.4%	0.7%	0	0	15	2.24	6.9	気管切開のケア	28	48	29	12	3	2	2	2	1	0	0	15	11.78	14.29	疼痛の管理	47	52	7									15	1.93	3.49	疼痛の管理のうち麻薬を用いるもの	22	33	1									15	0.74	1.92	経管栄養(胃ろう・腸ろうを含む)	13	7	18	23	18	15	10	6	8	6	3	15	35.59	25.42	モニター測定(血圧、心拍、酸素飽和度等)	21	35	28	12	7	11	10	6	3	2	1	15	14.34	20.2	褥瘡の処置	77	38	9	1	1							15	3.3	8.72	カテーテル(留置カテーテル等)の管理	16	22	28	32	15	5	3	3	2	0	0	15	21.22	17.62	喀痰吸引	5	9	6	11	18	16	21	14	10	6	8	2	14	49.34	ネブライザー	41	7	1	0.7%								14	2.32		創傷処置(褥瘡を除く)	105	17	4	1								15	1.05	3.58	服薬管理(注射を除く)※	15	2	2	6	3	5	4	7	8	16	30	29	15	70.34	35.3	認知症に関する専門的ケア	28	5.0%	3.6%	1.4%	1.4%							15	1.73	5.98	排便	103	19	3	1								15	1.91	9.57	浣腸	112	13	2									15	0.75	2.57	一時的導尿	121	6										15	0.15	0.73	おむつ交換	3	1	1	2	2	6	4	9	19	57	23	15	85.17	21.54	嚥下食の提供	34	24	7	4	2							15	9.14	15.45	食事介助	22	24	28	22	8	7	6	2	1	3	1	3	15	21.64	23.36	排泄介助	49	15	5	5	5	3	1	4	2	10	7	16	27.29		更衣介助	17	6	11	6	4	6	11	4	7	16	19	15	28.56		その他	118	8	1									15	0.29	1.79
件数	0%	1%	2%	3%	4%	5%	6%	7%	8%	9%	10%	不詳	加重平均																																																																																																																																																																																																																																																																																																																																																																																																																																																																																																																																																																																																																																																																																																																																																																																																																																																																				
血糖測定・インスリン注射(自己管理・介助を含む)	41	52	23	7	3	0	0	0	0	0	0	14	7.0																																																																																																																																																																																																																																																																																																																																																																																																																																																																																																																																																																																																																																																																																																																																																																																																																																																																				
静脈内注射(点滴を含む)	40	58	21	5	1	0	0	0	0	0	0	14	5.66																																																																																																																																																																																																																																																																																																																																																																																																																																																																																																																																																																																																																																																																																																																																																																																																																																																																				
中心静脈栄養の管理	27	18.6%	16.4%	6.4%	9.3%	4.3%	5.0%	1.4%	0.7%	0	0	14	18.24																																																																																																																																																																																																																																																																																																																																																																																																																																																																																																																																																																																																																																																																																																																																																																																																																																																																				
透析(在宅自己観測濃度を含む)の管理	110	5				0.7%	0.7%	0	0	0	0	14	0.59																																																																																																																																																																																																																																																																																																																																																																																																																																																																																																																																																																																																																																																																																																																																																																																																																																																																				
スローマ(人工肛門・人工膀胱)の管理	22	54										14	1.08																																																																																																																																																																																																																																																																																																																																																																																																																																																																																																																																																																																																																																																																																																																																																																																																																																																																				
酸素療法	43	18.6%	25.0%	19.3%	8.6%	7.9%	4.3%	1.4%	0.7%	0	0	14	22.39																																																																																																																																																																																																																																																																																																																																																																																																																																																																																																																																																																																																																																																																																																																																																																																																																																																																				
レスピレーター(人工呼吸器)の管理	22	48	29	12	3	2	2	2	1	0	0	14	13.23																																																																																																																																																																																																																																																																																																																																																																																																																																																																																																																																																																																																																																																																																																																																																																																																																																																																				
気管切開のケア	67	52	7									14	17.0																																																																																																																																																																																																																																																																																																																																																																																																																																																																																																																																																																																																																																																																																																																																																																																																																																																																				
疼痛の管理	47	52	7									14	17.0																																																																																																																																																																																																																																																																																																																																																																																																																																																																																																																																																																																																																																																																																																																																																																																																																																																																				
疼痛の管理のうち麻薬を用いるもの	22	33	1									14	0.66																																																																																																																																																																																																																																																																																																																																																																																																																																																																																																																																																																																																																																																																																																																																																																																																																																																																				
経管栄養(胃ろう・腸ろうを含む)	22	48	29	12	3	2	2	2	1	0	0	14	37.84																																																																																																																																																																																																																																																																																																																																																																																																																																																																																																																																																																																																																																																																																																																																																																																																																																																																				
モニター測定(血圧、心拍、酸素飽和度等)	20	50	18	9	3	4	6	3	1	2	1	14	12.22																																																																																																																																																																																																																																																																																																																																																																																																																																																																																																																																																																																																																																																																																																																																																																																																																																																																				
褥瘡の処置	72	38	9	1	1							14	3.57																																																																																																																																																																																																																																																																																																																																																																																																																																																																																																																																																																																																																																																																																																																																																																																																																																																																				
カテーテル(コンピュータカテーテル、留置カテーテル等)の管理	18	22	28	32	15	5	3	3	2	0	0	14	21.12																																																																																																																																																																																																																																																																																																																																																																																																																																																																																																																																																																																																																																																																																																																																																																																																																																																																				
喀痰吸引	5	9	6	11	18	16	21	14	10	6	8	2	14	49.34																																																																																																																																																																																																																																																																																																																																																																																																																																																																																																																																																																																																																																																																																																																																																																																																																																																																			
ネブライザー	41	7	1	0.7%								14	2.32																																																																																																																																																																																																																																																																																																																																																																																																																																																																																																																																																																																																																																																																																																																																																																																																																																																																				
創傷処置(褥瘡を除く)	104	17	4	1								14	118																																																																																																																																																																																																																																																																																																																																																																																																																																																																																																																																																																																																																																																																																																																																																																																																																																																																				
服薬管理(注射を除く)	15	2	2	6	3	5	4	7	8	16	30	21	21	68.3																																																																																																																																																																																																																																																																																																																																																																																																																																																																																																																																																																																																																																																																																																																																																																																																																																																																			
認知症に関する専門的ケア	28	5.0%	3.6%	1.4%	1.4%							14	1.59																																																																																																																																																																																																																																																																																																																																																																																																																																																																																																																																																																																																																																																																																																																																																																																																																																																																				
排便	103	19	3	1								14	1.6																																																																																																																																																																																																																																																																																																																																																																																																																																																																																																																																																																																																																																																																																																																																																																																																																																																																				
浣腸	111	13	2									14	1.27																																																																																																																																																																																																																																																																																																																																																																																																																																																																																																																																																																																																																																																																																																																																																																																																																																																																				
一時的導尿	120	6										14	0.08																																																																																																																																																																																																																																																																																																																																																																																																																																																																																																																																																																																																																																																																																																																																																																																																																																																																				
おむつ交換	3	1	1	2	2	6	4	9	19	57	20	16	87.38																																																																																																																																																																																																																																																																																																																																																																																																																																																																																																																																																																																																																																																																																																																																																																																																																																																																				
嚥下食の提供	34	24	7	4	2							14	2.4																																																																																																																																																																																																																																																																																																																																																																																																																																																																																																																																																																																																																																																																																																																																																																																																																																																																				
食事介助	22	24	28	22	8	7	6	2	1	3	1	3	14	24.59																																																																																																																																																																																																																																																																																																																																																																																																																																																																																																																																																																																																																																																																																																																																																																																																																																																																			
排泄介助	49	15	5	5	5	3	1	4	2	10	7	16	27.29																																																																																																																																																																																																																																																																																																																																																																																																																																																																																																																																																																																																																																																																																																																																																																																																																																																																				
更衣介助	17	6	11	6	4	6	11	4	7	16	19	15	28.56																																																																																																																																																																																																																																																																																																																																																																																																																																																																																																																																																																																																																																																																																																																																																																																																																																																																				
その他	117	8	1									14	0.17																																																																																																																																																																																																																																																																																																																																																																																																																																																																																																																																																																																																																																																																																																																																																																																																																																																																				
件数	0%	1%	2%	3%	4%	5%	6%	7%	8%	9%	10%	不詳	平均	標準偏差																																																																																																																																																																																																																																																																																																																																																																																																																																																																																																																																																																																																																																																																																																																																																																																																																																																																			
血糖測定・インスリン注射(自己管理・介助を含む)	42	52	23	7	3	0	0	0	0	0	0	15	6.98	8.11																																																																																																																																																																																																																																																																																																																																																																																																																																																																																																																																																																																																																																																																																																																																																																																																																																																																			
静脈内注射(点滴を含む)	41	58	21	5	1	0	0	0	0	0	0	15	6.17	8.03																																																																																																																																																																																																																																																																																																																																																																																																																																																																																																																																																																																																																																																																																																																																																																																																																																																																			
中心静脈栄養の管理	27	18.3%	16.2%	6.3%	9.2%	4.2%	4.9%	1.4%	0.7%	0	0	15	16.27	19.83																																																																																																																																																																																																																																																																																																																																																																																																																																																																																																																																																																																																																																																																																																																																																																																																																																																																			
透析(在宅自己観測濃度を含む)の管理	120	5										15	1.09	7.8																																																																																																																																																																																																																																																																																																																																																																																																																																																																																																																																																																																																																																																																																																																																																																																																																																																																			
スローマ(人工肛門・人工膀胱)の管理	73	54										15	1.05	1.68																																																																																																																																																																																																																																																																																																																																																																																																																																																																																																																																																																																																																																																																																																																																																																																																																																																																			
酸素療法	26	35	27	12	11	6	2	1	0	0	0	15	21.44	15.45																																																																																																																																																																																																																																																																																																																																																																																																																																																																																																																																																																																																																																																																																																																																																																																																																																																																			
レスピレーター(人工呼吸器)の管理	90	28	7	1	8.5%	7.7%	4.2%	1.4%	0.7%	0	0	15	2.24	6.9																																																																																																																																																																																																																																																																																																																																																																																																																																																																																																																																																																																																																																																																																																																																																																																																																																																																			
気管切開のケア	28	48	29	12	3	2	2	2	1	0	0	15	11.78	14.29																																																																																																																																																																																																																																																																																																																																																																																																																																																																																																																																																																																																																																																																																																																																																																																																																																																																			
疼痛の管理	47	52	7									15	1.93	3.49																																																																																																																																																																																																																																																																																																																																																																																																																																																																																																																																																																																																																																																																																																																																																																																																																																																																			
疼痛の管理のうち麻薬を用いるもの	22	33	1									15	0.74	1.92																																																																																																																																																																																																																																																																																																																																																																																																																																																																																																																																																																																																																																																																																																																																																																																																																																																																			
経管栄養(胃ろう・腸ろうを含む)	13	7	18	23	18	15	10	6	8	6	3	15	35.59	25.42																																																																																																																																																																																																																																																																																																																																																																																																																																																																																																																																																																																																																																																																																																																																																																																																																																																																			
モニター測定(血圧、心拍、酸素飽和度等)	21	35	28	12	7	11	10	6	3	2	1	15	14.34	20.2																																																																																																																																																																																																																																																																																																																																																																																																																																																																																																																																																																																																																																																																																																																																																																																																																																																																			
褥瘡の処置	77	38	9	1	1							15	3.3	8.72																																																																																																																																																																																																																																																																																																																																																																																																																																																																																																																																																																																																																																																																																																																																																																																																																																																																			
カテーテル(留置カテーテル等)の管理	16	22	28	32	15	5	3	3	2	0	0	15	21.22	17.62																																																																																																																																																																																																																																																																																																																																																																																																																																																																																																																																																																																																																																																																																																																																																																																																																																																																			
喀痰吸引	5	9	6	11	18	16	21	14	10	6	8	2	14	49.34																																																																																																																																																																																																																																																																																																																																																																																																																																																																																																																																																																																																																																																																																																																																																																																																																																																																			
ネブライザー	41	7	1	0.7%								14	2.32																																																																																																																																																																																																																																																																																																																																																																																																																																																																																																																																																																																																																																																																																																																																																																																																																																																																				
創傷処置(褥瘡を除く)	105	17	4	1								15	1.05	3.58																																																																																																																																																																																																																																																																																																																																																																																																																																																																																																																																																																																																																																																																																																																																																																																																																																																																			
服薬管理(注射を除く)※	15	2	2	6	3	5	4	7	8	16	30	29	15	70.34	35.3																																																																																																																																																																																																																																																																																																																																																																																																																																																																																																																																																																																																																																																																																																																																																																																																																																																																		
認知症に関する専門的ケア	28	5.0%	3.6%	1.4%	1.4%							15	1.73	5.98																																																																																																																																																																																																																																																																																																																																																																																																																																																																																																																																																																																																																																																																																																																																																																																																																																																																			
排便	103	19	3	1								15	1.91	9.57																																																																																																																																																																																																																																																																																																																																																																																																																																																																																																																																																																																																																																																																																																																																																																																																																																																																			
浣腸	112	13	2									15	0.75	2.57																																																																																																																																																																																																																																																																																																																																																																																																																																																																																																																																																																																																																																																																																																																																																																																																																																																																			
一時的導尿	121	6										15	0.15	0.73																																																																																																																																																																																																																																																																																																																																																																																																																																																																																																																																																																																																																																																																																																																																																																																																																																																																			
おむつ交換	3	1	1	2	2	6	4	9	19	57	23	15	85.17	21.54																																																																																																																																																																																																																																																																																																																																																																																																																																																																																																																																																																																																																																																																																																																																																																																																																																																																			
嚥下食の提供	34	24	7	4	2							15	9.14	15.45																																																																																																																																																																																																																																																																																																																																																																																																																																																																																																																																																																																																																																																																																																																																																																																																																																																																			
食事介助	22	24	28	22	8	7	6	2	1	3	1	3	15	21.64	23.36																																																																																																																																																																																																																																																																																																																																																																																																																																																																																																																																																																																																																																																																																																																																																																																																																																																																		
排泄介助	49	15	5	5	5	3	1	4	2	10	7	16	27.29																																																																																																																																																																																																																																																																																																																																																																																																																																																																																																																																																																																																																																																																																																																																																																																																																																																																				
更衣介助	17	6	11	6	4	6	11	4	7	16	19	15	28.56																																																																																																																																																																																																																																																																																																																																																																																																																																																																																																																																																																																																																																																																																																																																																																																																																																																																				
その他	118	8	1									15	0.29	1.79																																																																																																																																																																																																																																																																																																																																																																																																																																																																																																																																																																																																																																																																																																																																																																																																																																																																			

頁 修正箇所 正 誤

<医療療養病床 25:1 :日中>

件数	0%	10%未満	10%~20%未満	20%~30%未満	30%~40%未満	40%~50%未満	50%~60%未満	60%~70%未満	70%~80%未満	80%~90%未満	90%~100%未満	100%	不詳
血糖測定・インスリン注射(自己管理・介助を含む)	14	28	20	8				1					3
静脈内注射(点滴を含む)	10	26	19	3				14%					4
中心静脈栄養の管理	34	16	10	6	1	2							3
透析(在宅自己腹膜透析を含む)の管理	59	5	1	2	1								2
ストーマ(人工肛門・人工膀胱)の管理	22	22											2
酸素療法	13	24	20	7	1	2	2						3
レスピレーター(人工呼吸器)の管理	61	8											3
気管切開のケア	13	32	15	3	1								4
疼痛の管理	22	28	2	1									2
疼痛の管理のうち麻薬を用いるもの	50	17											3
経管栄養(胃ろう・腸ろうを含む)	3	8	10	8	14	11	7	5	2		1		2
モニター測定(血圧、心拍、酸素飽和度等)	22	20	10	2	1	3			1				4
褥瘡の処置	10	31	10	8	1								3
カテーテル(コンドームカテーテル、留置カテーテル等)の管理	11	15	17	16	5	5							3
喀痰吸引	4	6	12	10	2	12	10	3	2		1		4
ネブライザー	44	15	2	3	2						14%		2
創傷処置(褥瘡を除く)	36	26	3	3			1						3
服薬管理(注射を除く)	8	1	1	2	1	4	4	4	8	14	14		11
認知症に関する専門的ケア	83	6	4	2	2	2	2	5	2	4	12	13	9
排便	33	19	10	3			1	1		1			4
洗眼	47	10	8	1	2								3
一時的導尿	62	2	1										3
おむつ交換	4	1		2	7	5	2	4	12	13	9		9
嚥下食の提供	26	12	16	7	3	2	2	1	1	2	1		3
食事介助	1	13	20	10	2	5	2	1	1	2	1		4
排泄介助	4	16	15	4	2	4	5	2	6	4	4		3
更衣介助	4	4	2	2	3	2	2	6	6	15	8		9
その他	64	1	1	1									3

<医療療養病床 25:1 :日中>

件数	0%	10%未満	10%~20%未満	20%~30%未満	30%~40%未満	40%~50%未満	50%~60%未満	60%~70%未満	70%~80%未満	80%~90%未満	90%~100%未満	100%	不詳	平均	標準偏差	
血糖測定・インスリン注射(自己管理・介助を含む)	16	30	23	8					1				9	9.01	9.63	
静脈内注射(点滴を含む)	15	29	22	5	7				1.1%				9	10.46	10.36	
中心静脈栄養の管理	44.8	19.5	13.8	5.7	3.4	2.3							9	7.21	10.39	
透析(在宅自己腹膜透析を含む)の管理	69	4	2	2	1								9	1.72	5.86	
ストーマ(人工肛門・人工膀胱)の管理	48	30											9	1.26	1.85	
酸素療法	14	29	24	6	1	2	2						9	11.52	11.7	
レスピレーター(人工呼吸器)の管理	69	9											9	0.36	1.05	
気管切開のケア	20	38	16	3	1								9	6.56	7.35	
疼痛の管理	42	31	4	1									9	2.94	4.99	
0のうち麻薬を用いるもの	57	21											9	1.02	2.07	
経管栄養(胃ろう・腸ろうを含む)	3	8	12	9	18	11	7	5	4		1		9	33.64	20.75	
モニター測定(血圧、心拍、酸素飽和度等)	29	24	9	4	2	1	3						5	15.4	26.78	
褥瘡の処置	12	37	18	9	2								9	9.74	9.1	
カテーテル(コンドームカテーテル、留置カテーテル等)の管理	12	18	19	17	5	5	2						9	15.97	13.67	
喀痰吸引	4	6	17	10	11	12	11	3	3		1		9	32.54	20.47	
ネブライザー	45	21	7	3	2								9	4.46	8.23	
創傷処置(褥瘡を除く)	37	28	7	3			1	1					9	6.26	12.36	
服薬管理(注射を除く)※	10	1	1	2	1	4	3	6	9	13	27		9	75.46	38.68	
認知症に関する専門的ケア	66	6	2	3					1				9	2.59	8.96	
排便	39	20	12	3					1	1			9	8.43	17.56	
洗眼	51	13	8	3	1	1	1						9	5.12	11.22	
一時的導尿	69	8	1										9	0.36	1.55	
おむつ交換	1	1	2	2	7	5	6	4	14	15	22		9	80.22	24.64	
嚥下食の提供	29	16	17	7	4	3	1	1					9	11.54	14.14	
食事介助	2	14	22	11	12	5	5	2			1	3	1	9	27.67	23.06
排泄介助	5	17	15	7	3	4	6				5	2	6	8	38.85	36.74
更衣介助	4	4	3	3	3	4	8	2	6	6	15	20	9	70.34	35.92	
その他	73	1	1										9	2.56	13.37	

頁	修正箇所	正	誤																																																																																																																																																																																																																																																																																																																																																																																																																																																																																																																																																																																																																																																																																																																																																																																																																																																																																																																																																					
		<p style="text-align: center;">＜医療療養病床 25：1 : 夜間＞</p> <table border="1"> <thead> <tr> <th>件数</th> <th>0%</th> <th>10%</th> <th>20%</th> <th>30%</th> <th>40%</th> <th>50%</th> <th>60%</th> <th>70%</th> <th>80%</th> <th>90%</th> <th>100%</th> <th>不詳</th> </tr> </thead> <tbody> <tr> <td>血糖測定・インスリン注射(自己管理・介助を含む)</td> <td>22</td> <td>20</td> <td>11</td> <td>5</td> <td></td> <td></td> <td></td> <td></td> <td></td> <td></td> <td></td> <td>2</td> </tr> <tr> <td>静脈内注射(点滴を含む)</td> <td>26</td> <td>26</td> <td>13</td> <td>2</td> <td></td> <td></td> <td></td> <td></td> <td></td> <td></td> <td></td> <td>2</td> </tr> <tr> <td>中心静脈栄養の管理</td> <td>37</td> <td>13</td> <td>11</td> <td>5</td> <td>1</td> <td>2</td> <td></td> <td></td> <td></td> <td></td> <td></td> <td>2</td> </tr> <tr> <td>透析(在宅自己腹膜透析を含む)の管理</td> <td>66</td> <td>2</td> <td></td> <td></td> <td>1</td> <td></td> <td></td> <td></td> <td></td> <td></td> <td></td> <td>2</td> </tr> <tr> <td>ストーマ(人工肛門・人工膀胱)の管理</td> <td>42</td> <td>26</td> <td></td> <td></td> <td></td> <td></td> <td></td> <td></td> <td></td> <td></td> <td></td> <td>2</td> </tr> <tr> <td>酸素療法</td> <td>14</td> <td>25</td> <td>10</td> <td>6</td> <td>1</td> <td>1</td> <td>2</td> <td></td> <td>1</td> <td></td> <td></td> <td>2</td> </tr> <tr> <td>レスピレーター(人工呼吸器)の管理</td> <td>58</td> <td>10</td> <td>1</td> <td></td> <td></td> <td></td> <td></td> <td></td> <td></td> <td></td> <td></td> <td>2</td> </tr> <tr> <td>気管切開のケア</td> <td>23</td> <td>29</td> <td>13</td> <td>4</td> <td></td> <td></td> <td></td> <td></td> <td></td> <td></td> <td></td> <td>2</td> </tr> <tr> <td>疼痛の管理</td> <td>42</td> <td>26</td> <td></td> <td></td> <td></td> <td></td> <td></td> <td></td> <td></td> <td></td> <td></td> <td>2</td> </tr> <tr> <td>疼痛の管理のうち麻薬を用いるもの</td> <td>53</td> <td>16</td> <td></td> <td></td> <td></td> <td></td> <td></td> <td></td> <td></td> <td></td> <td></td> <td>2</td> </tr> <tr> <td>経管栄養(胃ろう・腸ろうを含む)</td> <td>9</td> <td>10</td> <td>2</td> <td>13</td> <td>9</td> <td>5</td> <td>5</td> <td>1</td> <td></td> <td>1</td> <td></td> <td>2</td> </tr> <tr> <td>モニター測定(血圧、心拍、酸素飽和度等)</td> <td>20</td> <td>18</td> <td>10</td> <td>4</td> <td>2</td> <td>2</td> <td></td> <td></td> <td></td> <td></td> <td></td> <td>2</td> </tr> <tr> <td>褥瘡の処置</td> <td>47</td> <td>14</td> <td>5</td> <td>3</td> <td></td> <td></td> <td></td> <td></td> <td></td> <td></td> <td></td> <td>2</td> </tr> <tr> <td>カテーテル(コンドームカテーテル、留置カテーテル等)の管理</td> <td>13</td> <td>14</td> <td>15</td> <td>16</td> <td>4</td> <td>5</td> <td></td> <td></td> <td></td> <td></td> <td></td> <td>2</td> </tr> <tr> <td>喀痰吸引</td> <td>8</td> <td>6</td> <td>12</td> <td>10</td> <td>11</td> <td>10</td> <td>9</td> <td>2</td> <td>1</td> <td></td> <td></td> <td>2</td> </tr> <tr> <td>ネブライザー</td> <td>54</td> <td>2</td> <td>2</td> <td>3</td> <td></td> <td></td> <td></td> <td></td> <td></td> <td></td> <td></td> <td>2</td> </tr> <tr> <td>創傷処置(褥瘡を除く)</td> <td>58</td> <td>8</td> <td>2</td> <td></td> <td></td> <td></td> <td></td> <td></td> <td></td> <td></td> <td></td> <td>2</td> </tr> <tr> <td>尿管管理(注射を除く)</td> <td>16</td> <td>3</td> <td>2</td> <td>3</td> <td>1</td> <td>2</td> <td>4</td> <td>3</td> <td>5</td> <td>14</td> <td>11</td> <td>2</td> </tr> <tr> <td>認知症に関する専門的ケア</td> <td>60</td> <td>2</td> <td>1</td> <td>3</td> <td></td> <td></td> <td></td> <td></td> <td></td> <td></td> <td></td> <td>2</td> </tr> <tr> <td>排便</td> <td>63</td> <td>2</td> <td></td> <td>1</td> <td></td> <td></td> <td></td> <td></td> <td></td> <td></td> <td></td> <td>2</td> </tr> <tr> <td>洗滌</td> <td>90</td> <td>2</td> <td>1</td> <td>1</td> <td></td> <td></td> <td></td> <td></td> <td></td> <td></td> <td></td> <td>2</td> </tr> <tr> <td>一時的導尿</td> <td>64</td> <td>2</td> <td>1</td> <td>1</td> <td></td> <td></td> <td></td> <td></td> <td></td> <td></td> <td></td> <td>2</td> </tr> <tr> <td>おむつ交換</td> <td>91</td> <td>2</td> <td></td> <td></td> <td></td> <td></td> <td></td> <td></td> <td></td> <td></td> <td></td> <td>2</td> </tr> <tr> <td>嚥下食の提供</td> <td>35</td> <td>8</td> <td>16</td> <td>5</td> <td>2</td> <td>1</td> <td></td> <td></td> <td></td> <td></td> <td></td> <td>2</td> </tr> <tr> <td>食事介助</td> <td>16</td> <td>10</td> <td>16</td> <td>2</td> <td>5</td> <td>5</td> <td></td> <td>1</td> <td>1</td> <td>2</td> <td>1</td> <td>2</td> </tr> <tr> <td>排泄介助</td> <td>22</td> <td>16</td> <td>13</td> <td>4</td> <td>2</td> <td>2</td> <td>1</td> <td>4</td> <td>11</td> <td>7</td> <td>4</td> <td>2</td> </tr> <tr> <td>更衣介助</td> <td>23</td> <td>2</td> <td>1</td> <td>2</td> <td>1</td> <td></td> <td></td> <td></td> <td></td> <td></td> <td></td> <td>2</td> </tr> <tr> <td>その他</td> <td>94</td> <td>1</td> <td></td> <td></td> <td></td> <td></td> <td></td> <td></td> <td></td> <td></td> <td></td> <td>2</td> </tr> </tbody> </table>	件数	0%	10%	20%	30%	40%	50%	60%	70%	80%	90%	100%	不詳	血糖測定・インスリン注射(自己管理・介助を含む)	22	20	11	5								2	静脈内注射(点滴を含む)	26	26	13	2								2	中心静脈栄養の管理	37	13	11	5	1	2						2	透析(在宅自己腹膜透析を含む)の管理	66	2			1							2	ストーマ(人工肛門・人工膀胱)の管理	42	26										2	酸素療法	14	25	10	6	1	1	2		1			2	レスピレーター(人工呼吸器)の管理	58	10	1									2	気管切開のケア	23	29	13	4								2	疼痛の管理	42	26										2	疼痛の管理のうち麻薬を用いるもの	53	16										2	経管栄養(胃ろう・腸ろうを含む)	9	10	2	13	9	5	5	1		1		2	モニター測定(血圧、心拍、酸素飽和度等)	20	18	10	4	2	2						2	褥瘡の処置	47	14	5	3								2	カテーテル(コンドームカテーテル、留置カテーテル等)の管理	13	14	15	16	4	5						2	喀痰吸引	8	6	12	10	11	10	9	2	1			2	ネブライザー	54	2	2	3								2	創傷処置(褥瘡を除く)	58	8	2									2	尿管管理(注射を除く)	16	3	2	3	1	2	4	3	5	14	11	2	認知症に関する専門的ケア	60	2	1	3								2	排便	63	2		1								2	洗滌	90	2	1	1								2	一時的導尿	64	2	1	1								2	おむつ交換	91	2										2	嚥下食の提供	35	8	16	5	2	1						2	食事介助	16	10	16	2	5	5		1	1	2	1	2	排泄介助	22	16	13	4	2	2	1	4	11	7	4	2	更衣介助	23	2	1	2	1							2	その他	94	1										2	<p style="text-align: center;">＜医療療養病床 25：1 : 夜間＞</p> <table border="1"> <thead> <tr> <th>件数</th> <th>0%</th> <th>10%</th> <th>20%</th> <th>30%</th> <th>40%</th> <th>50%</th> <th>60%</th> <th>70%</th> <th>80%</th> <th>90%</th> <th>100%</th> <th>不詳</th> <th>平均</th> <th>標準偏差</th> </tr> </thead> <tbody> <tr> <td>血糖測定・インスリン注射(自己管理・介助を含む)</td> <td>24</td> <td>25</td> <td>13</td> <td>6</td> <td></td> <td></td> <td></td> <td></td> <td></td> <td></td> <td></td> <td></td> <td>9</td> <td>5.65</td> </tr> <tr> <td>静脈内注射(点滴を含む)</td> <td>24</td> <td>29</td> <td>16</td> <td>3</td> <td>6</td> <td></td> <td></td> <td></td> <td></td> <td></td> <td></td> <td></td> <td>9</td> <td>8.28</td> </tr> <tr> <td>中心静脈栄養の管理</td> <td>41</td> <td>15</td> <td>13</td> <td>4</td> <td>3</td> <td>2</td> <td></td> <td></td> <td></td> <td></td> <td></td> <td></td> <td>9</td> <td>7.03</td> </tr> <tr> <td>透析(在宅自己腹膜透析を含む)の管理</td> <td>47</td> <td>17</td> <td>14</td> <td>4</td> <td>3</td> <td>2</td> <td></td> <td></td> <td></td> <td></td> <td></td> <td></td> <td>9</td> <td>6.66</td> </tr> <tr> <td>ストーマ(人工肛門・人工膀胱)の管理</td> <td>49</td> <td>29</td> <td></td> <td></td> <td></td> <td></td> <td></td> <td></td> <td></td> <td></td> <td></td> <td></td> <td>9</td> <td>1.23</td> </tr> <tr> <td>酸素療法</td> <td>15</td> <td>30</td> <td>23</td> <td>5</td> <td>1</td> <td>1</td> <td>2</td> <td></td> <td>1</td> <td></td> <td></td> <td></td> <td>9</td> <td>11.42</td> </tr> <tr> <td>レスピレーター(人工呼吸器)の管理</td> <td>11</td> <td>1</td> <td></td> <td></td> <td></td> <td></td> <td></td> <td></td> <td></td> <td></td> <td></td> <td></td> <td>9</td> <td>0.61</td> </tr> <tr> <td>気管切開のケア</td> <td>25</td> <td>35</td> <td>14</td> <td>4</td> <td></td> <td></td> <td></td> <td></td> <td></td> <td></td> <td></td> <td></td> <td>9</td> <td>5.95</td> </tr> <tr> <td>疼痛の管理</td> <td>45</td> <td>31</td> <td>1</td> <td>1</td> <td></td> <td></td> <td></td> <td></td> <td></td> <td></td> <td></td> <td></td> <td>9</td> <td>2.3</td> </tr> <tr> <td>おむつ麻薬を用いるもの</td> <td>67</td> <td>21</td> <td></td> <td></td> <td></td> <td></td> <td></td> <td></td> <td></td> <td></td> <td></td> <td></td> <td>9</td> <td>0.92</td> </tr> <tr> <td>経管栄養(胃ろう・腸ろうを含む)</td> <td>10</td> <td>9</td> <td>11</td> <td>8</td> <td>17</td> <td>9</td> <td>5</td> <td>5</td> <td>3</td> <td></td> <td>1</td> <td></td> <td>9</td> <td>29.4</td> </tr> <tr> <td>モニター測定(血圧、心拍、酸素飽和度等)</td> <td>32</td> <td>23</td> <td>9</td> <td>5</td> <td>2</td> <td>2</td> <td>2</td> <td></td> <td></td> <td>1</td> <td>2</td> <td></td> <td>9</td> <td>11.74</td> </tr> <tr> <td>褥瘡の処置</td> <td>17</td> <td>6</td> <td>3</td> <td></td> <td></td> <td></td> <td></td> <td></td> <td></td> <td></td> <td></td> <td></td> <td>9</td> <td>3.1</td> </tr> <tr> <td>カテーテル(コンドームカテーテル、留置カテーテル等)の管理</td> <td>17</td> <td>17</td> <td>17</td> <td>4</td> <td>5</td> <td>2</td> <td></td> <td></td> <td></td> <td></td> <td></td> <td></td> <td>9</td> <td>15.24</td> </tr> <tr> <td>喀痰吸引</td> <td>8</td> <td>6</td> <td>17</td> <td>11</td> <td>11</td> <td>10</td> <td>2</td> <td>2</td> <td></td> <td></td> <td></td> <td></td> <td>9</td> <td>28.77</td> </tr> <tr> <td>ネブライザー</td> <td>59</td> <td>11</td> <td>4</td> <td>3</td> <td>1</td> <td></td> <td></td> <td></td> <td></td> <td></td> <td></td> <td></td> <td>9</td> <td>2.94</td> </tr> <tr> <td>創傷処置(褥瘡を除く)</td> <td>64</td> <td>8</td> <td>5</td> <td></td> <td></td> <td></td> <td></td> <td></td> <td></td> <td></td> <td></td> <td>1</td> <td>9</td> <td>2.29</td> </tr> <tr> <td>尿管管理(注射を除く)等</td> <td>20</td> <td>3</td> <td>2</td> <td>3</td> <td>1</td> <td>2</td> <td>3</td> <td>5</td> <td>7</td> <td>13</td> <td>18</td> <td></td> <td>9</td> <td>58.18</td> </tr> <tr> <td>認知症に関する専門的ケア</td> <td>66</td> <td>2</td> <td>3</td> <td></td> <td></td> <td></td> <td></td> <td></td> <td></td> <td></td> <td></td> <td></td> <td>9</td> <td>2.55</td> </tr> <tr> <td>排便</td> <td>72</td> <td>3</td> <td>1</td> <td>1</td> <td></td> <td></td> <td></td> <td></td> <td></td> <td></td> <td></td> <td>1</td> <td>9</td> <td>1.96</td> </tr> <tr> <td>洗滌</td> <td>82</td> <td>3</td> <td>1</td> <td>1</td> <td></td> <td></td> <td></td> <td></td> <td></td> <td></td> <td></td> <td>1</td> <td>9</td> <td>1.51</td> </tr> <tr> <td>一時的導尿</td> <td>71</td> <td>2</td> <td>2</td> <td>2</td> <td></td> <td></td> <td></td> <td></td> <td></td> <td></td> <td></td> <td></td> <td>9</td> <td>0.2</td> </tr> <tr> <td>おむつ交換</td> <td>81</td> <td>2</td> <td>2</td> <td>2</td> <td></td> <td></td> <td></td> <td></td> <td></td> <td></td> <td></td> <td></td> <td>9</td> <td>6.13</td> </tr> <tr> <td>嚥下食の提供</td> <td>72</td> <td>8</td> <td>2</td> <td>3</td> <td></td> <td></td> <td></td> <td></td> <td></td> <td></td> <td></td> <td></td> <td>9</td> <td>0.8</td> </tr> <tr> <td>食事介助</td> <td>2</td> <td>1</td> <td>1</td> <td>2</td> <td>3</td> <td>5</td> <td>6</td> <td>3</td> <td>5</td> <td>15</td> <td>14</td> <td>21</td> <td>9</td> <td>77.43</td> </tr> <tr> <td>排泄介助</td> <td>37</td> <td>13</td> <td>17</td> <td>5</td> <td>3</td> <td>3</td> <td></td> <td></td> <td></td> <td></td> <td></td> <td></td> <td>9</td> <td>8.67</td> </tr> <tr> <td>更衣介助</td> <td>42</td> <td>14</td> <td>19</td> <td>5</td> <td>3</td> <td>3</td> <td></td> <td></td> <td></td> <td></td> <td></td> <td></td> <td>9</td> <td>11.6</td> </tr> <tr> <td>その他</td> <td>18</td> <td>11</td> <td>18</td> <td>8</td> <td>10</td> <td>4</td> <td>4</td> <td></td> <td></td> <td></td> <td></td> <td>1</td> <td>3</td> <td>1</td> </tr> <tr> <td></td> <td>35</td> <td>8</td> <td>16</td> <td>5</td> <td>2</td> <td>1</td> <td></td> <td></td> <td></td> <td></td> <td></td> <td></td> <td>9</td> <td>22</td> </tr> <tr> <td></td> <td>48</td> <td>11</td> <td>22</td> <td>6</td> <td>2</td> <td>2</td> <td></td> <td></td> <td></td> <td></td> <td></td> <td></td> <td>9</td> <td>35.61</td> </tr> <tr> <td></td> <td>16</td> <td>10</td> <td>16</td> <td>2</td> <td>5</td> <td>5</td> <td></td> <td>1</td> <td>1</td> <td>2</td> <td>1</td> <td></td> <td>9</td> <td>36.51</td> </tr> <tr> <td></td> <td>22</td> <td>15</td> <td>22</td> <td>9</td> <td>11</td> <td>2</td> <td></td> <td>1</td> <td>1</td> <td>2</td> <td>1</td> <td></td> <td>9</td> <td>44.34</td> </tr> <tr> <td></td> <td>12</td> <td>16</td> <td>13</td> <td>4</td> <td>2</td> <td>2</td> <td>1</td> <td>4</td> <td>11</td> <td>7</td> <td>4</td> <td></td> <td>9</td> <td>5.88</td> </tr> <tr> <td></td> <td>23</td> <td>2</td> <td>1</td> <td>2</td> <td>1</td> <td></td> <td></td> <td></td> <td></td> <td></td> <td></td> <td></td> <td>9</td> <td>0.01</td> </tr> <tr> <td></td> <td>34</td> <td>7</td> <td>1</td> <td>2</td> <td>3</td> <td>10</td> <td>6</td> <td></td> <td></td> <td></td> <td></td> <td></td> <td>9</td> <td>0.11</td> </tr> </tbody> </table>	件数	0%	10%	20%	30%	40%	50%	60%	70%	80%	90%	100%	不詳	平均	標準偏差	血糖測定・インスリン注射(自己管理・介助を含む)	24	25	13	6									9	5.65	静脈内注射(点滴を含む)	24	29	16	3	6								9	8.28	中心静脈栄養の管理	41	15	13	4	3	2							9	7.03	透析(在宅自己腹膜透析を含む)の管理	47	17	14	4	3	2							9	6.66	ストーマ(人工肛門・人工膀胱)の管理	49	29											9	1.23	酸素療法	15	30	23	5	1	1	2		1				9	11.42	レスピレーター(人工呼吸器)の管理	11	1											9	0.61	気管切開のケア	25	35	14	4									9	5.95	疼痛の管理	45	31	1	1									9	2.3	おむつ麻薬を用いるもの	67	21											9	0.92	経管栄養(胃ろう・腸ろうを含む)	10	9	11	8	17	9	5	5	3		1		9	29.4	モニター測定(血圧、心拍、酸素飽和度等)	32	23	9	5	2	2	2			1	2		9	11.74	褥瘡の処置	17	6	3										9	3.1	カテーテル(コンドームカテーテル、留置カテーテル等)の管理	17	17	17	4	5	2							9	15.24	喀痰吸引	8	6	17	11	11	10	2	2					9	28.77	ネブライザー	59	11	4	3	1								9	2.94	創傷処置(褥瘡を除く)	64	8	5									1	9	2.29	尿管管理(注射を除く)等	20	3	2	3	1	2	3	5	7	13	18		9	58.18	認知症に関する専門的ケア	66	2	3										9	2.55	排便	72	3	1	1								1	9	1.96	洗滌	82	3	1	1								1	9	1.51	一時的導尿	71	2	2	2									9	0.2	おむつ交換	81	2	2	2									9	6.13	嚥下食の提供	72	8	2	3									9	0.8	食事介助	2	1	1	2	3	5	6	3	5	15	14	21	9	77.43	排泄介助	37	13	17	5	3	3							9	8.67	更衣介助	42	14	19	5	3	3							9	11.6	その他	18	11	18	8	10	4	4					1	3	1		35	8	16	5	2	1							9	22		48	11	22	6	2	2							9	35.61		16	10	16	2	5	5		1	1	2	1		9	36.51		22	15	22	9	11	2		1	1	2	1		9	44.34		12	16	13	4	2	2	1	4	11	7	4		9	5.88		23	2	1	2	1								9	0.01		34	7	1	2	3	10	6						9	0.11
件数	0%	10%	20%	30%	40%	50%	60%	70%	80%	90%	100%	不詳																																																																																																																																																																																																																																																																																																																																																																																																																																																																																																																																																																																																																																																																																																																																																																																																																																																																																																																																												
血糖測定・インスリン注射(自己管理・介助を含む)	22	20	11	5								2																																																																																																																																																																																																																																																																																																																																																																																																																																																																																																																																																																																																																																																																																																																																																																																																																																																																																																																																												
静脈内注射(点滴を含む)	26	26	13	2								2																																																																																																																																																																																																																																																																																																																																																																																																																																																																																																																																																																																																																																																																																																																																																																																																																																																																																																																																												
中心静脈栄養の管理	37	13	11	5	1	2						2																																																																																																																																																																																																																																																																																																																																																																																																																																																																																																																																																																																																																																																																																																																																																																																																																																																																																																																																												
透析(在宅自己腹膜透析を含む)の管理	66	2			1							2																																																																																																																																																																																																																																																																																																																																																																																																																																																																																																																																																																																																																																																																																																																																																																																																																																																																																																																																												
ストーマ(人工肛門・人工膀胱)の管理	42	26										2																																																																																																																																																																																																																																																																																																																																																																																																																																																																																																																																																																																																																																																																																																																																																																																																																																																																																																																																												
酸素療法	14	25	10	6	1	1	2		1			2																																																																																																																																																																																																																																																																																																																																																																																																																																																																																																																																																																																																																																																																																																																																																																																																																																																																																																																																												
レスピレーター(人工呼吸器)の管理	58	10	1									2																																																																																																																																																																																																																																																																																																																																																																																																																																																																																																																																																																																																																																																																																																																																																																																																																																																																																																																																												
気管切開のケア	23	29	13	4								2																																																																																																																																																																																																																																																																																																																																																																																																																																																																																																																																																																																																																																																																																																																																																																																																																																																																																																																																												
疼痛の管理	42	26										2																																																																																																																																																																																																																																																																																																																																																																																																																																																																																																																																																																																																																																																																																																																																																																																																																																																																																																																																												
疼痛の管理のうち麻薬を用いるもの	53	16										2																																																																																																																																																																																																																																																																																																																																																																																																																																																																																																																																																																																																																																																																																																																																																																																																																																																																																																																																												
経管栄養(胃ろう・腸ろうを含む)	9	10	2	13	9	5	5	1		1		2																																																																																																																																																																																																																																																																																																																																																																																																																																																																																																																																																																																																																																																																																																																																																																																																																																																																																																																																												
モニター測定(血圧、心拍、酸素飽和度等)	20	18	10	4	2	2						2																																																																																																																																																																																																																																																																																																																																																																																																																																																																																																																																																																																																																																																																																																																																																																																																																																																																																																																																												
褥瘡の処置	47	14	5	3								2																																																																																																																																																																																																																																																																																																																																																																																																																																																																																																																																																																																																																																																																																																																																																																																																																																																																																																																																												
カテーテル(コンドームカテーテル、留置カテーテル等)の管理	13	14	15	16	4	5						2																																																																																																																																																																																																																																																																																																																																																																																																																																																																																																																																																																																																																																																																																																																																																																																																																																																																																																																																												
喀痰吸引	8	6	12	10	11	10	9	2	1			2																																																																																																																																																																																																																																																																																																																																																																																																																																																																																																																																																																																																																																																																																																																																																																																																																																																																																																																																												
ネブライザー	54	2	2	3								2																																																																																																																																																																																																																																																																																																																																																																																																																																																																																																																																																																																																																																																																																																																																																																																																																																																																																																																																												
創傷処置(褥瘡を除く)	58	8	2									2																																																																																																																																																																																																																																																																																																																																																																																																																																																																																																																																																																																																																																																																																																																																																																																																																																																																																																																																												
尿管管理(注射を除く)	16	3	2	3	1	2	4	3	5	14	11	2																																																																																																																																																																																																																																																																																																																																																																																																																																																																																																																																																																																																																																																																																																																																																																																																																																																																																																																																												
認知症に関する専門的ケア	60	2	1	3								2																																																																																																																																																																																																																																																																																																																																																																																																																																																																																																																																																																																																																																																																																																																																																																																																																																																																																																																																												
排便	63	2		1								2																																																																																																																																																																																																																																																																																																																																																																																																																																																																																																																																																																																																																																																																																																																																																																																																																																																																																																																																												
洗滌	90	2	1	1								2																																																																																																																																																																																																																																																																																																																																																																																																																																																																																																																																																																																																																																																																																																																																																																																																																																																																																																																																												
一時的導尿	64	2	1	1								2																																																																																																																																																																																																																																																																																																																																																																																																																																																																																																																																																																																																																																																																																																																																																																																																																																																																																																																																												
おむつ交換	91	2										2																																																																																																																																																																																																																																																																																																																																																																																																																																																																																																																																																																																																																																																																																																																																																																																																																																																																																																																																												
嚥下食の提供	35	8	16	5	2	1						2																																																																																																																																																																																																																																																																																																																																																																																																																																																																																																																																																																																																																																																																																																																																																																																																																																																																																																																																												
食事介助	16	10	16	2	5	5		1	1	2	1	2																																																																																																																																																																																																																																																																																																																																																																																																																																																																																																																																																																																																																																																																																																																																																																																																																																																																																																																																												
排泄介助	22	16	13	4	2	2	1	4	11	7	4	2																																																																																																																																																																																																																																																																																																																																																																																																																																																																																																																																																																																																																																																																																																																																																																																																																																																																																																																																												
更衣介助	23	2	1	2	1							2																																																																																																																																																																																																																																																																																																																																																																																																																																																																																																																																																																																																																																																																																																																																																																																																																																																																																																																																												
その他	94	1										2																																																																																																																																																																																																																																																																																																																																																																																																																																																																																																																																																																																																																																																																																																																																																																																																																																																																																																																																												
件数	0%	10%	20%	30%	40%	50%	60%	70%	80%	90%	100%	不詳	平均	標準偏差																																																																																																																																																																																																																																																																																																																																																																																																																																																																																																																																																																																																																																																																																																																																																																																																																																																																																																																																										
血糖測定・インスリン注射(自己管理・介助を含む)	24	25	13	6									9	5.65																																																																																																																																																																																																																																																																																																																																																																																																																																																																																																																																																																																																																																																																																																																																																																																																																																																																																																																																										
静脈内注射(点滴を含む)	24	29	16	3	6								9	8.28																																																																																																																																																																																																																																																																																																																																																																																																																																																																																																																																																																																																																																																																																																																																																																																																																																																																																																																																										
中心静脈栄養の管理	41	15	13	4	3	2							9	7.03																																																																																																																																																																																																																																																																																																																																																																																																																																																																																																																																																																																																																																																																																																																																																																																																																																																																																																																																										
透析(在宅自己腹膜透析を含む)の管理	47	17	14	4	3	2							9	6.66																																																																																																																																																																																																																																																																																																																																																																																																																																																																																																																																																																																																																																																																																																																																																																																																																																																																																																																																										
ストーマ(人工肛門・人工膀胱)の管理	49	29											9	1.23																																																																																																																																																																																																																																																																																																																																																																																																																																																																																																																																																																																																																																																																																																																																																																																																																																																																																																																																										
酸素療法	15	30	23	5	1	1	2		1				9	11.42																																																																																																																																																																																																																																																																																																																																																																																																																																																																																																																																																																																																																																																																																																																																																																																																																																																																																																																																										
レスピレーター(人工呼吸器)の管理	11	1											9	0.61																																																																																																																																																																																																																																																																																																																																																																																																																																																																																																																																																																																																																																																																																																																																																																																																																																																																																																																																										
気管切開のケア	25	35	14	4									9	5.95																																																																																																																																																																																																																																																																																																																																																																																																																																																																																																																																																																																																																																																																																																																																																																																																																																																																																																																																										
疼痛の管理	45	31	1	1									9	2.3																																																																																																																																																																																																																																																																																																																																																																																																																																																																																																																																																																																																																																																																																																																																																																																																																																																																																																																																										
おむつ麻薬を用いるもの	67	21											9	0.92																																																																																																																																																																																																																																																																																																																																																																																																																																																																																																																																																																																																																																																																																																																																																																																																																																																																																																																																										
経管栄養(胃ろう・腸ろうを含む)	10	9	11	8	17	9	5	5	3		1		9	29.4																																																																																																																																																																																																																																																																																																																																																																																																																																																																																																																																																																																																																																																																																																																																																																																																																																																																																																																																										
モニター測定(血圧、心拍、酸素飽和度等)	32	23	9	5	2	2	2			1	2		9	11.74																																																																																																																																																																																																																																																																																																																																																																																																																																																																																																																																																																																																																																																																																																																																																																																																																																																																																																																																										
褥瘡の処置	17	6	3										9	3.1																																																																																																																																																																																																																																																																																																																																																																																																																																																																																																																																																																																																																																																																																																																																																																																																																																																																																																																																										
カテーテル(コンドームカテーテル、留置カテーテル等)の管理	17	17	17	4	5	2							9	15.24																																																																																																																																																																																																																																																																																																																																																																																																																																																																																																																																																																																																																																																																																																																																																																																																																																																																																																																																										
喀痰吸引	8	6	17	11	11	10	2	2					9	28.77																																																																																																																																																																																																																																																																																																																																																																																																																																																																																																																																																																																																																																																																																																																																																																																																																																																																																																																																										
ネブライザー	59	11	4	3	1								9	2.94																																																																																																																																																																																																																																																																																																																																																																																																																																																																																																																																																																																																																																																																																																																																																																																																																																																																																																																																										
創傷処置(褥瘡を除く)	64	8	5									1	9	2.29																																																																																																																																																																																																																																																																																																																																																																																																																																																																																																																																																																																																																																																																																																																																																																																																																																																																																																																																										
尿管管理(注射を除く)等	20	3	2	3	1	2	3	5	7	13	18		9	58.18																																																																																																																																																																																																																																																																																																																																																																																																																																																																																																																																																																																																																																																																																																																																																																																																																																																																																																																																										
認知症に関する専門的ケア	66	2	3										9	2.55																																																																																																																																																																																																																																																																																																																																																																																																																																																																																																																																																																																																																																																																																																																																																																																																																																																																																																																																										
排便	72	3	1	1								1	9	1.96																																																																																																																																																																																																																																																																																																																																																																																																																																																																																																																																																																																																																																																																																																																																																																																																																																																																																																																																										
洗滌	82	3	1	1								1	9	1.51																																																																																																																																																																																																																																																																																																																																																																																																																																																																																																																																																																																																																																																																																																																																																																																																																																																																																																																																										
一時的導尿	71	2	2	2									9	0.2																																																																																																																																																																																																																																																																																																																																																																																																																																																																																																																																																																																																																																																																																																																																																																																																																																																																																																																																										
おむつ交換	81	2	2	2									9	6.13																																																																																																																																																																																																																																																																																																																																																																																																																																																																																																																																																																																																																																																																																																																																																																																																																																																																																																																																										
嚥下食の提供	72	8	2	3									9	0.8																																																																																																																																																																																																																																																																																																																																																																																																																																																																																																																																																																																																																																																																																																																																																																																																																																																																																																																																										
食事介助	2	1	1	2	3	5	6	3	5	15	14	21	9	77.43																																																																																																																																																																																																																																																																																																																																																																																																																																																																																																																																																																																																																																																																																																																																																																																																																																																																																																																																										
排泄介助	37	13	17	5	3	3							9	8.67																																																																																																																																																																																																																																																																																																																																																																																																																																																																																																																																																																																																																																																																																																																																																																																																																																																																																																																																										
更衣介助	42	14	19	5	3	3							9	11.6																																																																																																																																																																																																																																																																																																																																																																																																																																																																																																																																																																																																																																																																																																																																																																																																																																																																																																																																										
その他	18	11	18	8	10	4	4					1	3	1																																																																																																																																																																																																																																																																																																																																																																																																																																																																																																																																																																																																																																																																																																																																																																																																																																																																																																																																										
	35	8	16	5	2	1							9	22																																																																																																																																																																																																																																																																																																																																																																																																																																																																																																																																																																																																																																																																																																																																																																																																																																																																																																																																										
	48	11	22	6	2	2							9	35.61																																																																																																																																																																																																																																																																																																																																																																																																																																																																																																																																																																																																																																																																																																																																																																																																																																																																																																																																										
	16	10	16	2	5	5		1	1	2	1		9	36.51																																																																																																																																																																																																																																																																																																																																																																																																																																																																																																																																																																																																																																																																																																																																																																																																																																																																																																																																										
	22	15	22	9	11	2		1	1	2	1		9	44.34																																																																																																																																																																																																																																																																																																																																																																																																																																																																																																																																																																																																																																																																																																																																																																																																																																																																																																																																										
	12	16	13	4	2	2	1	4	11	7	4		9	5.88																																																																																																																																																																																																																																																																																																																																																																																																																																																																																																																																																																																																																																																																																																																																																																																																																																																																																																																																										
	23	2	1	2	1								9	0.01																																																																																																																																																																																																																																																																																																																																																																																																																																																																																																																																																																																																																																																																																																																																																																																																																																																																																																																																										
	34	7	1	2	3	10	6						9	0.11																																																																																																																																																																																																																																																																																																																																																																																																																																																																																																																																																																																																																																																																																																																																																																																																																																																																																																																																										
118	図表 161 注	※利用者数に占める、各行為を実施している者の施設ごとの割合を示す。(以下同様)	※利用者数に占める、各行為を実施している者の施設ごとの割合を示す。(以下同様)																																																																																																																																																																																																																																																																																																																																																																																																																																																																																																																																																																																																																																																																																																																																																																																																																																																																																																																																																					

頁	修正箇所	正	誤																																																																																																																																																																																										
143	図表 171	<table border="1"> <thead> <tr> <th></th> <th>件数</th> <th>0日</th> <th>1日</th> <th>2日</th> <th>3日</th> <th>4日</th> <th>5日</th> <th>6日</th> <th>7日</th> <th>8日</th> <th>9日</th> <th>10日以上</th> <th>不詳</th> <th>平均</th> <th>標準偏差</th> </tr> </thead> <tbody> <tr> <td>介護老人福祉施設</td> <td>704</td> <td>7</td> <td>376</td> <td>240</td> <td>33</td> <td>19</td> <td>29</td> <td>7.48</td> <td>5.93</td> <td></td> <td></td> <td></td> <td></td> <td></td> <td></td> </tr> <tr> <td>介護老人保健施設</td> <td>726</td> <td>2</td> <td>147</td> <td>48</td> <td>306</td> <td>172</td> <td>46</td> <td>19.17</td> <td>12.37</td> <td></td> <td></td> <td></td> <td></td> <td></td> <td></td> </tr> </tbody> </table>		件数	0日	1日	2日	3日	4日	5日	6日	7日	8日	9日	10日以上	不詳	平均	標準偏差	介護老人福祉施設	704	7	376	240	33	19	29	7.48	5.93							介護老人保健施設	726	2	147	48	306	172	46	19.17	12.37							<table border="1"> <thead> <tr> <th></th> <th>件数</th> <th>0日</th> <th>1日</th> <th>2日</th> <th>3日</th> <th>4日</th> <th>5日</th> <th>6日</th> <th>7日</th> <th>8日</th> <th>9日</th> <th>10日以上</th> <th>不詳</th> <th>平均</th> <th>標準偏差</th> </tr> </thead> <tbody> <tr> <td>介護老人福祉施設</td> <td>701</td> <td>7</td> <td>375</td> <td>238</td> <td>33</td> <td>19</td> <td>29</td> <td>7.48</td> <td>5.94</td> <td></td> <td></td> <td></td> <td></td> <td></td> <td></td> </tr> <tr> <td>介護老人保健施設</td> <td>537</td> <td></td> <td>113</td> <td>39</td> <td>224</td> <td>129</td> <td>32</td> <td>19.2</td> <td>12.94</td> <td></td> <td></td> <td></td> <td></td> <td></td> <td></td> </tr> </tbody> </table>		件数	0日	1日	2日	3日	4日	5日	6日	7日	8日	9日	10日以上	不詳	平均	標準偏差	介護老人福祉施設	701	7	375	238	33	19	29	7.48	5.94							介護老人保健施設	537		113	39	224	129	32	19.2	12.94																																																																																																
	件数	0日	1日	2日	3日	4日	5日	6日	7日	8日	9日	10日以上	不詳	平均	標準偏差																																																																																																																																																																														
介護老人福祉施設	704	7	376	240	33	19	29	7.48	5.93																																																																																																																																																																																				
介護老人保健施設	726	2	147	48	306	172	46	19.17	12.37																																																																																																																																																																																				
	件数	0日	1日	2日	3日	4日	5日	6日	7日	8日	9日	10日以上	不詳	平均	標準偏差																																																																																																																																																																														
介護老人福祉施設	701	7	375	238	33	19	29	7.48	5.94																																																																																																																																																																																				
介護老人保健施設	537		113	39	224	129	32	19.2	12.94																																																																																																																																																																																				
144	図表 173	<table border="1"> <thead> <tr> <th></th> <th>件数</th> <th>0時間</th> <th>1時間</th> <th>2時間</th> <th>3時間</th> <th>4時間</th> <th>5時間</th> <th>6時間</th> <th>7時間</th> <th>8時間</th> <th>9時間</th> <th>10時間</th> <th>11時間</th> <th>12時間</th> <th>13時間</th> <th>14時間</th> <th>15時間</th> <th>16時間</th> <th>17時間</th> <th>18時間</th> <th>19時間</th> <th>20時間</th> <th>21時間</th> <th>22時間</th> <th>23時間</th> <th>24時間</th> <th>不詳</th> <th>平均</th> <th>標準偏差</th> </tr> </thead> <tbody> <tr> <td>介護老人福祉施設</td> <td>704</td> <td>0</td> <td>365</td> <td>205</td> <td>44</td> <td>24</td> <td>10</td> <td>8</td> <td>7</td> <td>4</td> <td></td> <td></td> <td></td> <td></td> <td></td> <td></td> <td></td> <td></td> <td></td> <td></td> <td></td> <td></td> <td></td> <td></td> <td></td> <td></td> <td></td> <td>31</td> <td>14.58</td> </tr> <tr> <td>介護老人保健施設</td> <td>726</td> <td>1</td> <td>97</td> <td>42</td> <td>24</td> <td>62</td> <td>15</td> <td>45</td> <td>153</td> <td>184</td> <td>47</td> <td>10</td> <td>24</td> <td>22</td> <td></td> <td></td> <td></td> <td></td> <td></td> <td></td> <td></td> <td></td> <td></td> <td></td> <td></td> <td></td> <td></td> <td></td> <td></td> <td></td> </tr> </tbody> </table>		件数	0時間	1時間	2時間	3時間	4時間	5時間	6時間	7時間	8時間	9時間	10時間	11時間	12時間	13時間	14時間	15時間	16時間	17時間	18時間	19時間	20時間	21時間	22時間	23時間	24時間	不詳	平均	標準偏差	介護老人福祉施設	704	0	365	205	44	24	10	8	7	4																		31	14.58	介護老人保健施設	726	1	97	42	24	62	15	45	153	184	47	10	24	22																	<table border="1"> <thead> <tr> <th></th> <th>件数</th> <th>0時間</th> <th>1時間</th> <th>2時間</th> <th>3時間</th> <th>4時間</th> <th>5時間</th> <th>6時間</th> <th>7時間</th> <th>8時間</th> <th>9時間</th> <th>10時間</th> <th>11時間</th> <th>12時間</th> <th>13時間</th> <th>14時間</th> <th>15時間</th> <th>16時間</th> <th>17時間</th> <th>18時間</th> <th>19時間</th> <th>20時間</th> <th>21時間</th> <th>22時間</th> <th>23時間</th> <th>24時間</th> <th>不詳</th> <th>平均</th> <th>標準偏差</th> </tr> </thead> <tbody> <tr> <td>介護老人福祉施設</td> <td>701</td> <td>0</td> <td>365</td> <td>200</td> <td>43</td> <td>24</td> <td>10</td> <td>8</td> <td>7</td> <td>4</td> <td></td> <td></td> <td></td> <td></td> <td></td> <td></td> <td></td> <td></td> <td></td> <td></td> <td></td> <td></td> <td></td> <td></td> <td></td> <td></td> <td></td> <td>31</td> <td>14.56</td> </tr> <tr> <td>介護老人保健施設</td> <td>537</td> <td>1</td> <td>63</td> <td>30</td> <td>18</td> <td>49</td> <td>9</td> <td>35</td> <td>111</td> <td>137</td> <td>38</td> <td>9</td> <td>20</td> <td>18</td> <td></td> <td></td> <td></td> <td></td> <td></td> <td></td> <td></td> <td></td> <td></td> <td></td> <td></td> <td></td> <td></td> <td></td> <td></td> <td></td> </tr> </tbody> </table>		件数	0時間	1時間	2時間	3時間	4時間	5時間	6時間	7時間	8時間	9時間	10時間	11時間	12時間	13時間	14時間	15時間	16時間	17時間	18時間	19時間	20時間	21時間	22時間	23時間	24時間	不詳	平均	標準偏差	介護老人福祉施設	701	0	365	200	43	24	10	8	7	4																		31	14.56	介護老人保健施設	537	1	63	30	18	49	9	35	111	137	38	9	20	18																				
	件数	0時間	1時間	2時間	3時間	4時間	5時間	6時間	7時間	8時間	9時間	10時間	11時間	12時間	13時間	14時間	15時間	16時間	17時間	18時間	19時間	20時間	21時間	22時間	23時間	24時間	不詳	平均	標準偏差																																																																																																																																																																
介護老人福祉施設	704	0	365	205	44	24	10	8	7	4																		31	14.58																																																																																																																																																																
介護老人保健施設	726	1	97	42	24	62	15	45	153	184	47	10	24	22																																																																																																																																																																															
	件数	0時間	1時間	2時間	3時間	4時間	5時間	6時間	7時間	8時間	9時間	10時間	11時間	12時間	13時間	14時間	15時間	16時間	17時間	18時間	19時間	20時間	21時間	22時間	23時間	24時間	不詳	平均	標準偏差																																																																																																																																																																
介護老人福祉施設	701	0	365	200	43	24	10	8	7	4																		31	14.56																																																																																																																																																																
介護老人保健施設	537	1	63	30	18	49	9	35	111	137	38	9	20	18																																																																																																																																																																															
144	図表 175	<table border="1"> <thead> <tr> <th></th> <th>件数</th> <th>0日</th> <th>1日</th> <th>2日</th> <th>3日</th> <th>4日</th> <th>5日</th> <th>6日</th> <th>7日</th> <th>8日</th> <th>9日</th> <th>10日以上</th> <th>不詳</th> <th>平均</th> <th>標準偏差</th> </tr> </thead> <tbody> <tr> <td>介護老人福祉施設</td> <td>704</td> <td>418</td> <td>23</td> <td>17</td> <td>6</td> <td>27</td> <td>16</td> <td>3</td> <td>3</td> <td>3</td> <td>1</td> <td>2</td> <td>185</td> <td>0.71</td> <td>1.86</td> </tr> <tr> <td>介護老人保健施設</td> <td>726</td> <td>282</td> <td>74</td> <td>44</td> <td>26</td> <td>47</td> <td>90</td> <td>18</td> <td>13</td> <td>6</td> <td>9</td> <td>48</td> <td>69</td> <td>2.69</td> <td>3.57</td> </tr> </tbody> </table>		件数	0日	1日	2日	3日	4日	5日	6日	7日	8日	9日	10日以上	不詳	平均	標準偏差	介護老人福祉施設	704	418	23	17	6	27	16	3	3	3	1	2	185	0.71	1.86	介護老人保健施設	726	282	74	44	26	47	90	18	13	6	9	48	69	2.69	3.57	<table border="1"> <thead> <tr> <th></th> <th>件数</th> <th>0日</th> <th>1日</th> <th>2日</th> <th>3日</th> <th>4日</th> <th>5日</th> <th>6日</th> <th>7日</th> <th>8日</th> <th>9日</th> <th>10日以上</th> <th>不詳</th> <th>平均</th> <th>標準偏差</th> </tr> </thead> <tbody> <tr> <td>介護老人福祉施設</td> <td>701</td> <td>415</td> <td>23</td> <td>17</td> <td>6</td> <td>27</td> <td>16</td> <td>3</td> <td>3</td> <td>3</td> <td>1</td> <td>2</td> <td>185</td> <td>0.71</td> <td>1.86</td> </tr> <tr> <td>介護老人保健施設</td> <td>537</td> <td>306</td> <td>57</td> <td>31</td> <td>23</td> <td>34</td> <td>63</td> <td>17</td> <td>9</td> <td>4</td> <td>9</td> <td>35</td> <td>57</td> <td>2.74</td> <td>3.63</td> </tr> </tbody> </table>		件数	0日	1日	2日	3日	4日	5日	6日	7日	8日	9日	10日以上	不詳	平均	標準偏差	介護老人福祉施設	701	415	23	17	6	27	16	3	3	3	1	2	185	0.71	1.86	介護老人保健施設	537	306	57	31	23	34	63	17	9	4	9	35	57	2.74	3.63																																																																																										
	件数	0日	1日	2日	3日	4日	5日	6日	7日	8日	9日	10日以上	不詳	平均	標準偏差																																																																																																																																																																														
介護老人福祉施設	704	418	23	17	6	27	16	3	3	3	1	2	185	0.71	1.86																																																																																																																																																																														
介護老人保健施設	726	282	74	44	26	47	90	18	13	6	9	48	69	2.69	3.57																																																																																																																																																																														
	件数	0日	1日	2日	3日	4日	5日	6日	7日	8日	9日	10日以上	不詳	平均	標準偏差																																																																																																																																																																														
介護老人福祉施設	701	415	23	17	6	27	16	3	3	3	1	2	185	0.71	1.86																																																																																																																																																																														
介護老人保健施設	537	306	57	31	23	34	63	17	9	4	9	35	57	2.74	3.63																																																																																																																																																																														
144	図表 176 注	※介護老人福祉施設は非常勤医師、それ以外は非常勤医師		※介護老人福祉施設は常勤医師、それ以外は非常勤医師																																																																																																																																																																																									
145	図表 178	<table border="1"> <thead> <tr> <th></th> <th>件数</th> <th>0時間</th> <th>1時間</th> <th>2時間</th> <th>3時間</th> <th>4時間</th> <th>5時間</th> <th>6時間</th> <th>7時間</th> <th>8時間</th> <th>9時間</th> <th>10時間</th> <th>11時間</th> <th>12時間</th> <th>13時間</th> <th>14時間</th> <th>15時間</th> <th>16時間</th> <th>17時間</th> <th>18時間</th> <th>19時間</th> <th>20時間</th> <th>21時間</th> <th>22時間</th> <th>23時間</th> <th>24時間</th> <th>不詳</th> <th>平均</th> <th>標準偏差</th> </tr> </thead> <tbody> <tr> <td>介護老人福祉施設</td> <td>704</td> <td>410</td> <td>78</td> <td>13</td> <td>2</td> <td>4</td> <td></td> <td></td> <td></td> <td></td> <td></td> <td></td> <td></td> <td></td> <td></td> <td></td> <td></td> <td></td> <td></td> <td></td> <td></td> <td></td> <td></td> <td></td> <td></td> <td></td> <td></td> <td>197</td> <td>1.41</td> <td>4.53</td> </tr> <tr> <td>介護老人保健施設</td> <td>726</td> <td>270</td> <td>133</td> <td>87</td> <td>30</td> <td>61</td> <td>19</td> <td>24</td> <td>4</td> <td>5</td> <td></td> <td>1</td> <td>22</td> <td></td> <td></td> <td></td> <td></td> <td></td> <td></td> <td></td> <td></td> <td></td> <td></td> <td></td> <td></td> <td></td> <td></td> <td></td> <td>22</td> <td>14.84</td> <td>25.99</td> </tr> </tbody> </table>		件数	0時間	1時間	2時間	3時間	4時間	5時間	6時間	7時間	8時間	9時間	10時間	11時間	12時間	13時間	14時間	15時間	16時間	17時間	18時間	19時間	20時間	21時間	22時間	23時間	24時間	不詳	平均	標準偏差	介護老人福祉施設	704	410	78	13	2	4																						197	1.41	4.53	介護老人保健施設	726	270	133	87	30	61	19	24	4	5		1	22																22	14.84	25.99	<table border="1"> <thead> <tr> <th></th> <th>件数</th> <th>0時間</th> <th>1時間</th> <th>2時間</th> <th>3時間</th> <th>4時間</th> <th>5時間</th> <th>6時間</th> <th>7時間</th> <th>8時間</th> <th>9時間</th> <th>10時間</th> <th>11時間</th> <th>12時間</th> <th>13時間</th> <th>14時間</th> <th>15時間</th> <th>16時間</th> <th>17時間</th> <th>18時間</th> <th>19時間</th> <th>20時間</th> <th>21時間</th> <th>22時間</th> <th>23時間</th> <th>24時間</th> <th>不詳</th> <th>平均</th> <th>標準偏差</th> </tr> </thead> <tbody> <tr> <td>介護老人福祉施設</td> <td>701</td> <td>407</td> <td>78</td> <td>13</td> <td>2</td> <td>4</td> <td></td> <td></td> <td></td> <td></td> <td></td> <td></td> <td></td> <td></td> <td></td> <td></td> <td></td> <td></td> <td></td> <td></td> <td></td> <td></td> <td></td> <td></td> <td></td> <td></td> <td></td> <td>197</td> <td>1.42</td> <td>4.55</td> </tr> <tr> <td>介護老人保健施設</td> <td>537</td> <td>198</td> <td>92</td> <td>69</td> <td>28</td> <td>47</td> <td>16</td> <td>18</td> <td>4</td> <td>5</td> <td></td> <td></td> <td></td> <td></td> <td></td> <td></td> <td></td> <td></td> <td></td> <td></td> <td></td> <td></td> <td></td> <td></td> <td></td> <td></td> <td></td> <td></td> <td>60</td> <td>15.73</td> <td>25.76</td> </tr> </tbody> </table>		件数	0時間	1時間	2時間	3時間	4時間	5時間	6時間	7時間	8時間	9時間	10時間	11時間	12時間	13時間	14時間	15時間	16時間	17時間	18時間	19時間	20時間	21時間	22時間	23時間	24時間	不詳	平均	標準偏差	介護老人福祉施設	701	407	78	13	2	4																						197	1.42	4.55	介護老人保健施設	537	198	92	69	28	47	16	18	4	5																			60	15.73	25.76
	件数	0時間	1時間	2時間	3時間	4時間	5時間	6時間	7時間	8時間	9時間	10時間	11時間	12時間	13時間	14時間	15時間	16時間	17時間	18時間	19時間	20時間	21時間	22時間	23時間	24時間	不詳	平均	標準偏差																																																																																																																																																																
介護老人福祉施設	704	410	78	13	2	4																						197	1.41	4.53																																																																																																																																																															
介護老人保健施設	726	270	133	87	30	61	19	24	4	5		1	22																22	14.84	25.99																																																																																																																																																														
	件数	0時間	1時間	2時間	3時間	4時間	5時間	6時間	7時間	8時間	9時間	10時間	11時間	12時間	13時間	14時間	15時間	16時間	17時間	18時間	19時間	20時間	21時間	22時間	23時間	24時間	不詳	平均	標準偏差																																																																																																																																																																
介護老人福祉施設	701	407	78	13	2	4																						197	1.42	4.55																																																																																																																																																															
介護老人保健施設	537	198	92	69	28	47	16	18	4	5																			60	15.73	25.76																																																																																																																																																														
146	図表 180	<table border="1"> <thead> <tr> <th></th> <th>件数</th> <th>0回</th> <th>1回</th> <th>2回</th> <th>3回</th> <th>4回</th> <th>5回</th> <th>6回</th> <th>7回</th> <th>8回</th> <th>9回</th> <th>10回</th> <th>11回以上</th> <th>不詳</th> <th>平均</th> <th>標準偏差</th> </tr> </thead> <tbody> <tr> <td>介護老人福祉施設</td> <td>704</td> <td>490</td> <td>2</td> <td>1</td> <td></td> <td></td> <td></td> <td></td> <td></td> <td></td> <td></td> <td></td> <td></td> <td>210</td> <td>0.03</td> <td>0.42</td> </tr> <tr> <td>介護老人保健施設</td> <td>726</td> <td>588</td> <td>4</td> <td>12</td> <td>3</td> <td>3</td> <td>1</td> <td>12</td> <td></td> <td></td> <td></td> <td></td> <td></td> <td>103</td> <td>0.66</td> <td>3.82</td> </tr> </tbody> </table>		件数	0回	1回	2回	3回	4回	5回	6回	7回	8回	9回	10回	11回以上	不詳	平均	標準偏差	介護老人福祉施設	704	490	2	1										210	0.03	0.42	介護老人保健施設	726	588	4	12	3	3	1	12						103	0.66	3.82	<table border="1"> <thead> <tr> <th></th> <th>件数</th> <th>0回</th> <th>1回</th> <th>2回</th> <th>3回</th> <th>4回</th> <th>5回</th> <th>6回</th> <th>7回</th> <th>8回</th> <th>9回</th> <th>10回</th> <th>11回以上</th> <th>不詳</th> <th>平均</th> <th>標準偏差</th> </tr> </thead> <tbody> <tr> <td>介護老人福祉施設</td> <td>701</td> <td>487</td> <td>2</td> <td>1</td> <td></td> <td></td> <td></td> <td></td> <td></td> <td></td> <td></td> <td></td> <td></td> <td>210</td> <td>0.03</td> <td>0.42</td> </tr> <tr> <td>介護老人保健施設</td> <td>537</td> <td>431</td> <td>2</td> <td>10</td> <td>1</td> <td>1</td> <td></td> <td></td> <td></td> <td></td> <td></td> <td></td> <td></td> <td>9</td> <td>0.62</td> <td>3.74</td> </tr> </tbody> </table>		件数	0回	1回	2回	3回	4回	5回	6回	7回	8回	9回	10回	11回以上	不詳	平均	標準偏差	介護老人福祉施設	701	487	2	1										210	0.03	0.42	介護老人保健施設	537	431	2	10	1	1								9	0.62	3.74																																																																																				
	件数	0回	1回	2回	3回	4回	5回	6回	7回	8回	9回	10回	11回以上	不詳	平均	標準偏差																																																																																																																																																																													
介護老人福祉施設	704	490	2	1										210	0.03	0.42																																																																																																																																																																													
介護老人保健施設	726	588	4	12	3	3	1	12						103	0.66	3.82																																																																																																																																																																													
	件数	0回	1回	2回	3回	4回	5回	6回	7回	8回	9回	10回	11回以上	不詳	平均	標準偏差																																																																																																																																																																													
介護老人福祉施設	701	487	2	1										210	0.03	0.42																																																																																																																																																																													
介護老人保健施設	537	431	2	10	1	1								9	0.62	3.74																																																																																																																																																																													

頁	修正箇所	正	誤																																																																																																																																																
146	図表 182	<table border="1"> <thead> <tr> <th></th> <th>件数</th> <th>0回</th> <th>1 回</th> <th>3 回</th> <th>5 回</th> <th>7 回</th> <th>9 回</th> <th>1 回以上</th> <th>不詳</th> <th>平均</th> <th>標準偏差</th> </tr> </thead> <tbody> <tr> <td>全体</td> <td>2125</td> <td>698 32.8%</td> <td>336 15.8%</td> <td>217 10.2%</td> <td>158 7.4%</td> <td>65 3.1%</td> <td>71 3.3%</td> <td>183 8.6%</td> <td>397 18.7%</td> <td>4.05</td> <td>6.63</td> </tr> <tr> <td>介護老人福祉施設</td> <td>596</td> <td>180 30.2%</td> <td>132 22.1%</td> <td>64 10.7%</td> <td>42 7.0%</td> <td>24 4.0%</td> <td>19 3.2%</td> <td>49 8.2%</td> <td>86 14.4%</td> <td>3.62</td> <td>5.5</td> </tr> <tr> <td>介護老人保健施設</td> <td>624</td> <td>198 31.7%</td> <td>98 15.7%</td> <td>62 9.9%</td> <td>48 7.7%</td> <td>21 3.4%</td> <td>26 4.2%</td> <td>51 8.2%</td> <td>120 19.2%</td> <td>4.05</td> <td>6.37</td> </tr> <tr> <td>介護療養型医療施設</td> <td>497</td> <td>184 37.0%</td> <td>67 13.5%</td> <td>52 10.5%</td> <td>32 6.4%</td> <td>10 2.0%</td> <td>16 3.2%</td> <td>34 6.8%</td> <td>102 20.5%</td> <td>3.38</td> <td>5.79</td> </tr> <tr> <td>医療療養病床を有する 医療機関</td> <td>408</td> <td>136 33.3%</td> <td>39 9.6%</td> <td>39 9.6%</td> <td>36 8.8%</td> <td>10 2.5%</td> <td>10 2.5%</td> <td>49 12.0%</td> <td>89 21.8%</td> <td>5.56</td> <td>9.02</td> </tr> </tbody> </table>		件数	0回	1 回	3 回	5 回	7 回	9 回	1 回以上	不詳	平均	標準偏差	全体	2125	698 32.8%	336 15.8%	217 10.2%	158 7.4%	65 3.1%	71 3.3%	183 8.6%	397 18.7%	4.05	6.63	介護老人福祉施設	596	180 30.2%	132 22.1%	64 10.7%	42 7.0%	24 4.0%	19 3.2%	49 8.2%	86 14.4%	3.62	5.5	介護老人保健施設	624	198 31.7%	98 15.7%	62 9.9%	48 7.7%	21 3.4%	26 4.2%	51 8.2%	120 19.2%	4.05	6.37	介護療養型医療施設	497	184 37.0%	67 13.5%	52 10.5%	32 6.4%	10 2.0%	16 3.2%	34 6.8%	102 20.5%	3.38	5.79	医療療養病床を有する 医療機関	408	136 33.3%	39 9.6%	39 9.6%	36 8.8%	10 2.5%	10 2.5%	49 12.0%	89 21.8%	5.56	9.02	<table border="1"> <thead> <tr> <th></th> <th>件数</th> <th>0回</th> <th>1 回</th> <th>3 回</th> <th>5 回</th> <th>7 回</th> <th>9 回</th> <th>1 回以上</th> <th>不詳</th> <th>平均</th> <th>標準偏差</th> </tr> </thead> <tbody> <tr> <td>全体</td> <td>2125</td> <td>698 32.8%</td> <td>336 15.8%</td> <td>217 10.2%</td> <td>158 7.4%</td> <td>65 3.1%</td> <td>71 3.3%</td> <td>183 8.6%</td> <td>397 18.7%</td> <td>4.05</td> <td>6.63</td> </tr> <tr> <td>介護老人福祉施設</td> <td>596</td> <td>180 30.2%</td> <td>132 22.1%</td> <td>64 10.7%</td> <td>42 7.0%</td> <td>24 4.0%</td> <td>19 3.2%</td> <td>49 8.2%</td> <td>86 14.4%</td> <td>3.62</td> <td>5.5</td> </tr> <tr> <td>介護老人保健施設</td> <td>624</td> <td>198 31.7%</td> <td>98 15.7%</td> <td>62 9.9%</td> <td>48 7.7%</td> <td>21 3.4%</td> <td>26 4.2%</td> <td>51 8.2%</td> <td>120 19.2%</td> <td>4.05</td> <td>6.37</td> </tr> <tr> <td>介護療養型医療施設</td> <td>497</td> <td>184 37.0%</td> <td>67 13.5%</td> <td>52 10.5%</td> <td>32 6.4%</td> <td>10 2.0%</td> <td>16 3.2%</td> <td>34 6.8%</td> <td>102 20.5%</td> <td>3.38</td> <td>5.79</td> </tr> <tr> <td>医療療養病床を有する 医療機関</td> <td>408</td> <td>136 33.3%</td> <td>39 9.6%</td> <td>39 9.6%</td> <td>36 8.8%</td> <td>10 2.5%</td> <td>10 2.5%</td> <td>49 12.0%</td> <td>89 21.8%</td> <td>5.56</td> <td>9.02</td> </tr> </tbody> </table>		件数	0回	1 回	3 回	5 回	7 回	9 回	1 回以上	不詳	平均	標準偏差	全体	2125	698 32.8%	336 15.8%	217 10.2%	158 7.4%	65 3.1%	71 3.3%	183 8.6%	397 18.7%	4.05	6.63	介護老人福祉施設	596	180 30.2%	132 22.1%	64 10.7%	42 7.0%	24 4.0%	19 3.2%	49 8.2%	86 14.4%	3.62	5.5	介護老人保健施設	624	198 31.7%	98 15.7%	62 9.9%	48 7.7%	21 3.4%	26 4.2%	51 8.2%	120 19.2%	4.05	6.37	介護療養型医療施設	497	184 37.0%	67 13.5%	52 10.5%	32 6.4%	10 2.0%	16 3.2%	34 6.8%	102 20.5%	3.38	5.79	医療療養病床を有する 医療機関	408	136 33.3%	39 9.6%	39 9.6%	36 8.8%	10 2.5%	10 2.5%	49 12.0%	89 21.8%	5.56	9.02
	件数	0回	1 回	3 回	5 回	7 回	9 回	1 回以上	不詳	平均	標準偏差																																																																																																																																								
全体	2125	698 32.8%	336 15.8%	217 10.2%	158 7.4%	65 3.1%	71 3.3%	183 8.6%	397 18.7%	4.05	6.63																																																																																																																																								
介護老人福祉施設	596	180 30.2%	132 22.1%	64 10.7%	42 7.0%	24 4.0%	19 3.2%	49 8.2%	86 14.4%	3.62	5.5																																																																																																																																								
介護老人保健施設	624	198 31.7%	98 15.7%	62 9.9%	48 7.7%	21 3.4%	26 4.2%	51 8.2%	120 19.2%	4.05	6.37																																																																																																																																								
介護療養型医療施設	497	184 37.0%	67 13.5%	52 10.5%	32 6.4%	10 2.0%	16 3.2%	34 6.8%	102 20.5%	3.38	5.79																																																																																																																																								
医療療養病床を有する 医療機関	408	136 33.3%	39 9.6%	39 9.6%	36 8.8%	10 2.5%	10 2.5%	49 12.0%	89 21.8%	5.56	9.02																																																																																																																																								
	件数	0回	1 回	3 回	5 回	7 回	9 回	1 回以上	不詳	平均	標準偏差																																																																																																																																								
全体	2125	698 32.8%	336 15.8%	217 10.2%	158 7.4%	65 3.1%	71 3.3%	183 8.6%	397 18.7%	4.05	6.63																																																																																																																																								
介護老人福祉施設	596	180 30.2%	132 22.1%	64 10.7%	42 7.0%	24 4.0%	19 3.2%	49 8.2%	86 14.4%	3.62	5.5																																																																																																																																								
介護老人保健施設	624	198 31.7%	98 15.7%	62 9.9%	48 7.7%	21 3.4%	26 4.2%	51 8.2%	120 19.2%	4.05	6.37																																																																																																																																								
介護療養型医療施設	497	184 37.0%	67 13.5%	52 10.5%	32 6.4%	10 2.0%	16 3.2%	34 6.8%	102 20.5%	3.38	5.79																																																																																																																																								
医療療養病床を有する 医療機関	408	136 33.3%	39 9.6%	39 9.6%	36 8.8%	10 2.5%	10 2.5%	49 12.0%	89 21.8%	5.56	9.02																																																																																																																																								
147	図表 183	<table border="1"> <thead> <tr> <th></th> <th>件数</th> <th>0回</th> <th>1 回</th> <th>3 回</th> <th>5 回</th> <th>7 回</th> <th>9 回</th> <th>1 回以上</th> <th>不詳</th> <th>平均</th> <th>標準偏差</th> </tr> </thead> <tbody> <tr> <td>全体</td> <td>2125</td> <td>1078 50.7%</td> <td>373 17.6%</td> <td>89 4.2%</td> <td>22 1.0%</td> <td>18 0.8%</td> <td>13 0.6%</td> <td>17 0.8%</td> <td>515 24.2%</td> <td>0.92</td> <td>2.44</td> </tr> <tr> <td>介護老人福祉施設</td> <td>596</td> <td>306 51.3%</td> <td>132 22.1%</td> <td>26 4.4%</td> <td>6 1.0%</td> <td>3 0.5%</td> <td>2 0.3%</td> <td>5 0.8%</td> <td>116 19.5%</td> <td>0.84</td> <td>1.95</td> </tr> <tr> <td>介護老人保健施設</td> <td>624</td> <td>326 52.2%</td> <td>105 16.8%</td> <td>25 4.0%</td> <td>1 0.2%</td> <td>3 0.5%</td> <td>2 0.3%</td> <td>2 0.5%</td> <td>159 25.5%</td> <td>0.68</td> <td>1.93</td> </tr> <tr> <td>介護療養型医療施設</td> <td>497</td> <td>249 50.1%</td> <td>75 15.1%</td> <td>18 3.6%</td> <td>6 1.2%</td> <td>4 0.8%</td> <td>6 1.2%</td> <td>7 1.4%</td> <td>132 26.6%</td> <td>1.18</td> <td>3.36</td> </tr> <tr> <td>医療療養病床を有する 医療機関</td> <td>408</td> <td>197 48.3%</td> <td>61 15.0%</td> <td>20 4.9%</td> <td>9 2.2%</td> <td>8 2.0%</td> <td>3 0.7%</td> <td>2 0.5%</td> <td>108 26.5%</td> <td>1.08</td> <td>2.48</td> </tr> </tbody> </table>		件数	0回	1 回	3 回	5 回	7 回	9 回	1 回以上	不詳	平均	標準偏差	全体	2125	1078 50.7%	373 17.6%	89 4.2%	22 1.0%	18 0.8%	13 0.6%	17 0.8%	515 24.2%	0.92	2.44	介護老人福祉施設	596	306 51.3%	132 22.1%	26 4.4%	6 1.0%	3 0.5%	2 0.3%	5 0.8%	116 19.5%	0.84	1.95	介護老人保健施設	624	326 52.2%	105 16.8%	25 4.0%	1 0.2%	3 0.5%	2 0.3%	2 0.5%	159 25.5%	0.68	1.93	介護療養型医療施設	497	249 50.1%	75 15.1%	18 3.6%	6 1.2%	4 0.8%	6 1.2%	7 1.4%	132 26.6%	1.18	3.36	医療療養病床を有する 医療機関	408	197 48.3%	61 15.0%	20 4.9%	9 2.2%	8 2.0%	3 0.7%	2 0.5%	108 26.5%	1.08	2.48	<table border="1"> <thead> <tr> <th></th> <th>件数</th> <th>0回</th> <th>1 回</th> <th>3 回</th> <th>5 回</th> <th>7 回</th> <th>9 回</th> <th>1 回以上</th> <th>不詳</th> <th>平均</th> <th>標準偏差</th> </tr> </thead> <tbody> <tr> <td>全体</td> <td>2125</td> <td>1078 50.7%</td> <td>373 17.6%</td> <td>89 4.2%</td> <td>22 1.0%</td> <td>18 0.8%</td> <td>13 0.6%</td> <td>17 0.8%</td> <td>513 24.1%</td> <td>1</td> <td>3.6</td> </tr> <tr> <td>介護老人福祉施設</td> <td>596</td> <td>306 51.3%</td> <td>132 22.1%</td> <td>26 4.4%</td> <td>6 1.0%</td> <td>3 0.5%</td> <td>2 0.3%</td> <td>6 1.0%</td> <td>115 19.3%</td> <td>0.92</td> <td>2.64</td> </tr> <tr> <td>介護老人保健施設</td> <td>624</td> <td>326 52.2%</td> <td>105 16.8%</td> <td>25 4.0%</td> <td>1 0.2%</td> <td>3 0.5%</td> <td>2 0.3%</td> <td>4 0.6%</td> <td>158 25.3%</td> <td>0.89</td> <td>4.99</td> </tr> <tr> <td>介護療養型医療施設</td> <td>497</td> <td>249 50.1%</td> <td>75 15.1%</td> <td>18 3.6%</td> <td>6 1.2%</td> <td>4 0.8%</td> <td>6 1.2%</td> <td>7 1.4%</td> <td>132 26.6%</td> <td>1.18</td> <td>3.36</td> </tr> <tr> <td>医療療養病床を有する 医療機関</td> <td>408</td> <td>197 48.3%</td> <td>61 15.0%</td> <td>20 4.9%</td> <td>9 2.2%</td> <td>8 2.0%</td> <td>3 0.7%</td> <td>2 0.5%</td> <td>108 26.5%</td> <td>1.08</td> <td>2.48</td> </tr> </tbody> </table>		件数	0回	1 回	3 回	5 回	7 回	9 回	1 回以上	不詳	平均	標準偏差	全体	2125	1078 50.7%	373 17.6%	89 4.2%	22 1.0%	18 0.8%	13 0.6%	17 0.8%	513 24.1%	1	3.6	介護老人福祉施設	596	306 51.3%	132 22.1%	26 4.4%	6 1.0%	3 0.5%	2 0.3%	6 1.0%	115 19.3%	0.92	2.64	介護老人保健施設	624	326 52.2%	105 16.8%	25 4.0%	1 0.2%	3 0.5%	2 0.3%	4 0.6%	158 25.3%	0.89	4.99	介護療養型医療施設	497	249 50.1%	75 15.1%	18 3.6%	6 1.2%	4 0.8%	6 1.2%	7 1.4%	132 26.6%	1.18	3.36	医療療養病床を有する 医療機関	408	197 48.3%	61 15.0%	20 4.9%	9 2.2%	8 2.0%	3 0.7%	2 0.5%	108 26.5%	1.08	2.48
	件数	0回	1 回	3 回	5 回	7 回	9 回	1 回以上	不詳	平均	標準偏差																																																																																																																																								
全体	2125	1078 50.7%	373 17.6%	89 4.2%	22 1.0%	18 0.8%	13 0.6%	17 0.8%	515 24.2%	0.92	2.44																																																																																																																																								
介護老人福祉施設	596	306 51.3%	132 22.1%	26 4.4%	6 1.0%	3 0.5%	2 0.3%	5 0.8%	116 19.5%	0.84	1.95																																																																																																																																								
介護老人保健施設	624	326 52.2%	105 16.8%	25 4.0%	1 0.2%	3 0.5%	2 0.3%	2 0.5%	159 25.5%	0.68	1.93																																																																																																																																								
介護療養型医療施設	497	249 50.1%	75 15.1%	18 3.6%	6 1.2%	4 0.8%	6 1.2%	7 1.4%	132 26.6%	1.18	3.36																																																																																																																																								
医療療養病床を有する 医療機関	408	197 48.3%	61 15.0%	20 4.9%	9 2.2%	8 2.0%	3 0.7%	2 0.5%	108 26.5%	1.08	2.48																																																																																																																																								
	件数	0回	1 回	3 回	5 回	7 回	9 回	1 回以上	不詳	平均	標準偏差																																																																																																																																								
全体	2125	1078 50.7%	373 17.6%	89 4.2%	22 1.0%	18 0.8%	13 0.6%	17 0.8%	513 24.1%	1	3.6																																																																																																																																								
介護老人福祉施設	596	306 51.3%	132 22.1%	26 4.4%	6 1.0%	3 0.5%	2 0.3%	6 1.0%	115 19.3%	0.92	2.64																																																																																																																																								
介護老人保健施設	624	326 52.2%	105 16.8%	25 4.0%	1 0.2%	3 0.5%	2 0.3%	4 0.6%	158 25.3%	0.89	4.99																																																																																																																																								
介護療養型医療施設	497	249 50.1%	75 15.1%	18 3.6%	6 1.2%	4 0.8%	6 1.2%	7 1.4%	132 26.6%	1.18	3.36																																																																																																																																								
医療療養病床を有する 医療機関	408	197 48.3%	61 15.0%	20 4.9%	9 2.2%	8 2.0%	3 0.7%	2 0.5%	108 26.5%	1.08	2.48																																																																																																																																								
147	図表 185	<table border="1"> <thead> <tr> <th></th> <th>件数</th> <th>0回</th> <th>1 回</th> <th>3 回</th> <th>5 回</th> <th>7 回</th> <th>9 回</th> <th>1 回以上</th> <th>不詳</th> <th>平均</th> <th>標準偏差</th> </tr> </thead> <tbody> <tr> <td>全体</td> <td>8126</td> <td>3979 49.0%</td> <td>376 4.6%</td> <td>83 1.0%</td> <td>45 0.6%</td> <td>17 0.2%</td> <td>14 0.2%</td> <td>5 0.1%</td> <td>3607 44.4%</td> <td>0.29</td> <td>1.11</td> </tr> <tr> <td>介護老人福祉施設</td> <td>1223</td> <td>646 52.8%</td> <td>82 6.7%</td> <td>15 1.2%</td> <td>3 0.2%</td> <td>3 0.2%</td> <td>3 0.2%</td> <td>2 0.2%</td> <td>469 38.3%</td> <td>0.33</td> <td>1.25</td> </tr> <tr> <td>介護老人保健施設</td> <td>1442</td> <td>932 64.6%</td> <td>66 4.6%</td> <td>14 1.0%</td> <td>11 0.8%</td> <td>3 0.2%</td> <td>6 0.4%</td> <td>1 0.1%</td> <td>409 28.4%</td> <td>0.27</td> <td>1.13</td> </tr> <tr> <td>介護療養型医療施設</td> <td>3233</td> <td>1521 47.0%</td> <td>114 3.5%</td> <td>31 1.0%</td> <td>15 0.5%</td> <td>2 0.1%</td> <td>4 0.1%</td> <td>1 0.0%</td> <td>1545 47.8%</td> <td>0.24</td> <td>0.96</td> </tr> <tr> <td>医療療養病床を有する 医療機関</td> <td>2228</td> <td>880 39.5%</td> <td>114 5.1%</td> <td>23 1.0%</td> <td>16 0.7%</td> <td>9 0.4%</td> <td>1 0.0%</td> <td>1 0.0%</td> <td>1184 53.1%</td> <td>0.38</td> <td>1.21</td> </tr> </tbody> </table>		件数	0回	1 回	3 回	5 回	7 回	9 回	1 回以上	不詳	平均	標準偏差	全体	8126	3979 49.0%	376 4.6%	83 1.0%	45 0.6%	17 0.2%	14 0.2%	5 0.1%	3607 44.4%	0.29	1.11	介護老人福祉施設	1223	646 52.8%	82 6.7%	15 1.2%	3 0.2%	3 0.2%	3 0.2%	2 0.2%	469 38.3%	0.33	1.25	介護老人保健施設	1442	932 64.6%	66 4.6%	14 1.0%	11 0.8%	3 0.2%	6 0.4%	1 0.1%	409 28.4%	0.27	1.13	介護療養型医療施設	3233	1521 47.0%	114 3.5%	31 1.0%	15 0.5%	2 0.1%	4 0.1%	1 0.0%	1545 47.8%	0.24	0.96	医療療養病床を有する 医療機関	2228	880 39.5%	114 5.1%	23 1.0%	16 0.7%	9 0.4%	1 0.0%	1 0.0%	1184 53.1%	0.38	1.21	<table border="1"> <thead> <tr> <th></th> <th>件数</th> <th>0回</th> <th>1 回</th> <th>3 回</th> <th>5 回</th> <th>7 回</th> <th>9 回</th> <th>1 回以上</th> <th>不詳</th> <th>平均</th> <th>標準偏差</th> </tr> </thead> <tbody> <tr> <td>全体</td> <td>8126</td> <td>3979 49.0%</td> <td>376 4.6%</td> <td>83 1.0%</td> <td>45 0.6%</td> <td>17 0.2%</td> <td>14 0.2%</td> <td>11 0.1%</td> <td>3601 44.3%</td> <td>0.33</td> <td>1.42</td> </tr> <tr> <td>介護老人福祉施設</td> <td>1223</td> <td>646 52.8%</td> <td>82 6.7%</td> <td>15 1.2%</td> <td>3 0.2%</td> <td>3 0.2%</td> <td>3 0.2%</td> <td>3 0.2%</td> <td>468 38.3%</td> <td>0.36</td> <td>1.44</td> </tr> <tr> <td>介護老人保健施設</td> <td>1442</td> <td>932 64.6%</td> <td>66 4.6%</td> <td>14 1.0%</td> <td>11 0.8%</td> <td>3 0.2%</td> <td>6 0.4%</td> <td>1 0.1%</td> <td>409 28.4%</td> <td>0.27</td> <td>1.13</td> </tr> <tr> <td>介護療養型医療施設</td> <td>3233</td> <td>1521 47.0%</td> <td>114 3.5%</td> <td>31 1.0%</td> <td>15 0.5%</td> <td>2 0.1%</td> <td>4 0.1%</td> <td>4 0.1%</td> <td>1542 47.7%</td> <td>0.28</td> <td>1.46</td> </tr> <tr> <td>医療療養病床を有する 医療機関</td> <td>2228</td> <td>880 39.5%</td> <td>114 5.1%</td> <td>23 1.0%</td> <td>16 0.7%</td> <td>9 0.4%</td> <td>1 0.0%</td> <td>3 0.1%</td> <td>1182 53.1%</td> <td>0.43</td> <td>1.6</td> </tr> </tbody> </table>		件数	0回	1 回	3 回	5 回	7 回	9 回	1 回以上	不詳	平均	標準偏差	全体	8126	3979 49.0%	376 4.6%	83 1.0%	45 0.6%	17 0.2%	14 0.2%	11 0.1%	3601 44.3%	0.33	1.42	介護老人福祉施設	1223	646 52.8%	82 6.7%	15 1.2%	3 0.2%	3 0.2%	3 0.2%	3 0.2%	468 38.3%	0.36	1.44	介護老人保健施設	1442	932 64.6%	66 4.6%	14 1.0%	11 0.8%	3 0.2%	6 0.4%	1 0.1%	409 28.4%	0.27	1.13	介護療養型医療施設	3233	1521 47.0%	114 3.5%	31 1.0%	15 0.5%	2 0.1%	4 0.1%	4 0.1%	1542 47.7%	0.28	1.46	医療療養病床を有する 医療機関	2228	880 39.5%	114 5.1%	23 1.0%	16 0.7%	9 0.4%	1 0.0%	3 0.1%	1182 53.1%	0.43	1.6
	件数	0回	1 回	3 回	5 回	7 回	9 回	1 回以上	不詳	平均	標準偏差																																																																																																																																								
全体	8126	3979 49.0%	376 4.6%	83 1.0%	45 0.6%	17 0.2%	14 0.2%	5 0.1%	3607 44.4%	0.29	1.11																																																																																																																																								
介護老人福祉施設	1223	646 52.8%	82 6.7%	15 1.2%	3 0.2%	3 0.2%	3 0.2%	2 0.2%	469 38.3%	0.33	1.25																																																																																																																																								
介護老人保健施設	1442	932 64.6%	66 4.6%	14 1.0%	11 0.8%	3 0.2%	6 0.4%	1 0.1%	409 28.4%	0.27	1.13																																																																																																																																								
介護療養型医療施設	3233	1521 47.0%	114 3.5%	31 1.0%	15 0.5%	2 0.1%	4 0.1%	1 0.0%	1545 47.8%	0.24	0.96																																																																																																																																								
医療療養病床を有する 医療機関	2228	880 39.5%	114 5.1%	23 1.0%	16 0.7%	9 0.4%	1 0.0%	1 0.0%	1184 53.1%	0.38	1.21																																																																																																																																								
	件数	0回	1 回	3 回	5 回	7 回	9 回	1 回以上	不詳	平均	標準偏差																																																																																																																																								
全体	8126	3979 49.0%	376 4.6%	83 1.0%	45 0.6%	17 0.2%	14 0.2%	11 0.1%	3601 44.3%	0.33	1.42																																																																																																																																								
介護老人福祉施設	1223	646 52.8%	82 6.7%	15 1.2%	3 0.2%	3 0.2%	3 0.2%	3 0.2%	468 38.3%	0.36	1.44																																																																																																																																								
介護老人保健施設	1442	932 64.6%	66 4.6%	14 1.0%	11 0.8%	3 0.2%	6 0.4%	1 0.1%	409 28.4%	0.27	1.13																																																																																																																																								
介護療養型医療施設	3233	1521 47.0%	114 3.5%	31 1.0%	15 0.5%	2 0.1%	4 0.1%	4 0.1%	1542 47.7%	0.28	1.46																																																																																																																																								
医療療養病床を有する 医療機関	2228	880 39.5%	114 5.1%	23 1.0%	16 0.7%	9 0.4%	1 0.0%	3 0.1%	1182 53.1%	0.43	1.6																																																																																																																																								

頁	修正箇所	正	誤																																																																																																
148	図表 187	<table border="1"> <thead> <tr> <th></th> <th>件数</th> <th>20代</th> <th>30代</th> <th>40代</th> <th>50代</th> <th>60代</th> <th>70代以上</th> <th>不詳</th> </tr> </thead> <tbody> <tr> <td>全体</td> <td>1442</td> <td>1.0%</td> <td>7.4%</td> <td>13.3%</td> <td>17.8%</td> <td>22.7%</td> <td>34.5%</td> <td>3.5%</td> </tr> <tr> <td>基準より高い施設(40%以上)</td> <td>360</td> <td>1.4%</td> <td>8.6%</td> <td>12.5%</td> <td>15.3%</td> <td>24.4%</td> <td>36.7%</td> <td>1.1%</td> </tr> <tr> <td>基準より低い施設(40%未満)</td> <td>423</td> <td>0.9%</td> <td>6.9%</td> <td>12.3%</td> <td>19.1%</td> <td>21.3%</td> <td>35.5%</td> <td>4.0%</td> </tr> </tbody> </table>		件数	20代	30代	40代	50代	60代	70代以上	不詳	全体	1442	1.0%	7.4%	13.3%	17.8%	22.7%	34.5%	3.5%	基準より高い施設(40%以上)	360	1.4%	8.6%	12.5%	15.3%	24.4%	36.7%	1.1%	基準より低い施設(40%未満)	423	0.9%	6.9%	12.3%	19.1%	21.3%	35.5%	4.0%	<table border="1"> <thead> <tr> <th></th> <th>件数</th> <th>20代</th> <th>30代</th> <th>40代</th> <th>50代</th> <th>60代</th> <th>70代以上</th> <th>不詳</th> </tr> </thead> <tbody> <tr> <td>全体</td> <td>1078</td> <td>1.0%</td> <td>7.4%</td> <td>12.6%</td> <td>17.4%</td> <td>22.8%</td> <td>35.3%</td> <td>3.3%</td> </tr> <tr> <td>基準より高い施設(40%以上)</td> <td>360</td> <td>1.4%</td> <td>8.6%</td> <td>12.5%</td> <td>15.3%</td> <td>24.4%</td> <td>36.7%</td> <td>1.1%</td> </tr> <tr> <td>基準より低い施設(40%未満)</td> <td>423</td> <td>0.9%</td> <td>6.9%</td> <td>12.3%</td> <td>19.1%</td> <td>21.3%</td> <td>35.5%</td> <td>4.0%</td> </tr> </tbody> </table>		件数	20代	30代	40代	50代	60代	70代以上	不詳	全体	1078	1.0%	7.4%	12.6%	17.4%	22.8%	35.3%	3.3%	基準より高い施設(40%以上)	360	1.4%	8.6%	12.5%	15.3%	24.4%	36.7%	1.1%	基準より低い施設(40%未満)	423	0.9%	6.9%	12.3%	19.1%	21.3%	35.5%	4.0%																								
	件数	20代	30代	40代	50代	60代	70代以上	不詳																																																																																											
全体	1442	1.0%	7.4%	13.3%	17.8%	22.7%	34.5%	3.5%																																																																																											
基準より高い施設(40%以上)	360	1.4%	8.6%	12.5%	15.3%	24.4%	36.7%	1.1%																																																																																											
基準より低い施設(40%未満)	423	0.9%	6.9%	12.3%	19.1%	21.3%	35.5%	4.0%																																																																																											
	件数	20代	30代	40代	50代	60代	70代以上	不詳																																																																																											
全体	1078	1.0%	7.4%	12.6%	17.4%	22.8%	35.3%	3.3%																																																																																											
基準より高い施設(40%以上)	360	1.4%	8.6%	12.5%	15.3%	24.4%	36.7%	1.1%																																																																																											
基準より低い施設(40%未満)	423	0.9%	6.9%	12.3%	19.1%	21.3%	35.5%	4.0%																																																																																											
148	図表 188	<table border="1"> <thead> <tr> <th></th> <th>件数</th> <th>常勤</th> <th>非常勤</th> <th>不詳</th> </tr> </thead> <tbody> <tr> <td>全体</td> <td>1442</td> <td>783 54.3%</td> <td>647 44.9%</td> <td>12 0.8%</td> </tr> <tr> <td>基準より高い施設(40%以上)</td> <td>360</td> <td>183 50.8%</td> <td>174 48.3%</td> <td>3 0.8%</td> </tr> <tr> <td>基準より低い施設(40%未満)</td> <td>423</td> <td>239 56.5%</td> <td>182 43.0%</td> <td>2 0.5%</td> </tr> </tbody> </table>		件数	常勤	非常勤	不詳	全体	1442	783 54.3%	647 44.9%	12 0.8%	基準より高い施設(40%以上)	360	183 50.8%	174 48.3%	3 0.8%	基準より低い施設(40%未満)	423	239 56.5%	182 43.0%	2 0.5%	<table border="1"> <thead> <tr> <th></th> <th>件数</th> <th>常勤</th> <th>非常勤</th> <th>不詳</th> </tr> </thead> <tbody> <tr> <td>全体</td> <td>1078</td> <td>586 54.4%</td> <td>482 44.7%</td> <td>10 0.9%</td> </tr> <tr> <td>基準より高い施設(40%以上)</td> <td>360</td> <td>183 50.8%</td> <td>174 48.3%</td> <td>3 0.8%</td> </tr> <tr> <td>基準より低い施設(40%未満)</td> <td>423</td> <td>239 56.5%</td> <td>182 43.0%</td> <td>2 0.5%</td> </tr> </tbody> </table>		件数	常勤	非常勤	不詳	全体	1078	586 54.4%	482 44.7%	10 0.9%	基準より高い施設(40%以上)	360	183 50.8%	174 48.3%	3 0.8%	基準より低い施設(40%未満)	423	239 56.5%	182 43.0%	2 0.5%																																																								
	件数	常勤	非常勤	不詳																																																																																															
全体	1442	783 54.3%	647 44.9%	12 0.8%																																																																																															
基準より高い施設(40%以上)	360	183 50.8%	174 48.3%	3 0.8%																																																																																															
基準より低い施設(40%未満)	423	239 56.5%	182 43.0%	2 0.5%																																																																																															
	件数	常勤	非常勤	不詳																																																																																															
全体	1078	586 54.4%	482 44.7%	10 0.9%																																																																																															
基準より高い施設(40%以上)	360	183 50.8%	174 48.3%	3 0.8%																																																																																															
基準より低い施設(40%未満)	423	239 56.5%	182 43.0%	2 0.5%																																																																																															
149	図表 189	<table border="1"> <thead> <tr> <th></th> <th>件数</th> <th>有</th> <th>無</th> <th>不詳</th> </tr> </thead> <tbody> <tr> <td>全体</td> <td>1442</td> <td>624 43.3%</td> <td>719 49.9%</td> <td>99 6.9%</td> </tr> <tr> <td>基準より高い施設(40%以上)</td> <td>360</td> <td>163 45.3%</td> <td>166 46.1%</td> <td>31 8.6%</td> </tr> <tr> <td>基準より低い施設(40%未満)</td> <td>423</td> <td>188 44.4%</td> <td>218 51.5%</td> <td>17 4.0%</td> </tr> </tbody> </table>		件数	有	無	不詳	全体	1442	624 43.3%	719 49.9%	99 6.9%	基準より高い施設(40%以上)	360	163 45.3%	166 46.1%	31 8.6%	基準より低い施設(40%未満)	423	188 44.4%	218 51.5%	17 4.0%	<table border="1"> <thead> <tr> <th></th> <th>件数</th> <th>有</th> <th>無</th> <th>不詳</th> </tr> </thead> <tbody> <tr> <td>全体</td> <td>1078</td> <td>469 43.5%</td> <td>537 49.8%</td> <td>72 6.7%</td> </tr> <tr> <td>基準より高い施設(40%以上)</td> <td>360</td> <td>163 45.3%</td> <td>166 46.1%</td> <td>31 8.6%</td> </tr> <tr> <td>基準より低い施設(40%未満)</td> <td>423</td> <td>188 44.4%</td> <td>218 51.5%</td> <td>17 4.0%</td> </tr> </tbody> </table>		件数	有	無	不詳	全体	1078	469 43.5%	537 49.8%	72 6.7%	基準より高い施設(40%以上)	360	163 45.3%	166 46.1%	31 8.6%	基準より低い施設(40%未満)	423	188 44.4%	218 51.5%	17 4.0%																																																								
	件数	有	無	不詳																																																																																															
全体	1442	624 43.3%	719 49.9%	99 6.9%																																																																																															
基準より高い施設(40%以上)	360	163 45.3%	166 46.1%	31 8.6%																																																																																															
基準より低い施設(40%未満)	423	188 44.4%	218 51.5%	17 4.0%																																																																																															
	件数	有	無	不詳																																																																																															
全体	1078	469 43.5%	537 49.8%	72 6.7%																																																																																															
基準より高い施設(40%以上)	360	163 45.3%	166 46.1%	31 8.6%																																																																																															
基準より低い施設(40%未満)	423	188 44.4%	218 51.5%	17 4.0%																																																																																															
149	図表 190	<table border="1"> <thead> <tr> <th></th> <th>件数</th> <th>0回</th> <th>1回</th> <th>3回</th> <th>5回</th> <th>7回</th> <th>9回</th> <th>11回以上</th> <th>不詳</th> <th>平均</th> <th>標準偏差</th> </tr> </thead> <tbody> <tr> <td>全体</td> <td>624</td> <td>198 31.7%</td> <td>98 15.7%</td> <td>62 9.9%</td> <td>48 7.7%</td> <td>21 3.4%</td> <td>26 4.2%</td> <td>51 8.2%</td> <td>120 19.2%</td> <td>4.05</td> <td>6.37</td> </tr> <tr> <td>基準より高い施設(40%以上)</td> <td>163</td> <td>48 29.4%</td> <td>24 14.7%</td> <td>15 9.2%</td> <td>11 6.7%</td> <td>6 3.7%</td> <td>9 5.5%</td> <td>9 5.5%</td> <td>41 25.2%</td> <td>3.62</td> <td>5.26</td> </tr> <tr> <td>基準より低い施設(40%未満)</td> <td>188</td> <td>50 26.6%</td> <td>29 15.4%</td> <td>19 10.1%</td> <td>13 6.9%</td> <td>3 1.6%</td> <td>10 5.3%</td> <td>22 11.7%</td> <td>42 22.3%</td> <td>5.25</td> <td>7.8</td> </tr> </tbody> </table>		件数	0回	1回	3回	5回	7回	9回	11回以上	不詳	平均	標準偏差	全体	624	198 31.7%	98 15.7%	62 9.9%	48 7.7%	21 3.4%	26 4.2%	51 8.2%	120 19.2%	4.05	6.37	基準より高い施設(40%以上)	163	48 29.4%	24 14.7%	15 9.2%	11 6.7%	6 3.7%	9 5.5%	9 5.5%	41 25.2%	3.62	5.26	基準より低い施設(40%未満)	188	50 26.6%	29 15.4%	19 10.1%	13 6.9%	3 1.6%	10 5.3%	22 11.7%	42 22.3%	5.25	7.8	<table border="1"> <thead> <tr> <th></th> <th>件数</th> <th>0回</th> <th>1回</th> <th>3回</th> <th>5回</th> <th>7回</th> <th>9回</th> <th>11回以上</th> <th>不詳</th> <th>平均</th> <th>標準偏差</th> </tr> </thead> <tbody> <tr> <td>全体</td> <td>469</td> <td>146 31.1%</td> <td>71 15.1%</td> <td>46 9.8%</td> <td>35 7.5%</td> <td>12 2.6%</td> <td>21 4.5%</td> <td>43 9.2%</td> <td>95 20.3%</td> <td>4.82</td> <td>9.38</td> </tr> <tr> <td>基準より高い施設(40%以上)</td> <td>163</td> <td>48 29.4%</td> <td>24 14.7%</td> <td>15 9.2%</td> <td>11 6.7%</td> <td>6 3.7%</td> <td>9 5.5%</td> <td>11 6.7%</td> <td>39 23.9%</td> <td>4.77</td> <td>10.87</td> </tr> <tr> <td>基準より低い施設(40%未満)</td> <td>188</td> <td>50 26.6%</td> <td>29 15.4%</td> <td>19 10.1%</td> <td>13 6.9%</td> <td>3 1.6%</td> <td>10 5.3%</td> <td>25 13.3%</td> <td>39 20.7%</td> <td>6.13</td> <td>9.99</td> </tr> </tbody> </table>		件数	0回	1回	3回	5回	7回	9回	11回以上	不詳	平均	標準偏差	全体	469	146 31.1%	71 15.1%	46 9.8%	35 7.5%	12 2.6%	21 4.5%	43 9.2%	95 20.3%	4.82	9.38	基準より高い施設(40%以上)	163	48 29.4%	24 14.7%	15 9.2%	11 6.7%	6 3.7%	9 5.5%	11 6.7%	39 23.9%	4.77	10.87	基準より低い施設(40%未満)	188	50 26.6%	29 15.4%	19 10.1%	13 6.9%	3 1.6%	10 5.3%	25 13.3%	39 20.7%	6.13	9.99
	件数	0回	1回	3回	5回	7回	9回	11回以上	不詳	平均	標準偏差																																																																																								
全体	624	198 31.7%	98 15.7%	62 9.9%	48 7.7%	21 3.4%	26 4.2%	51 8.2%	120 19.2%	4.05	6.37																																																																																								
基準より高い施設(40%以上)	163	48 29.4%	24 14.7%	15 9.2%	11 6.7%	6 3.7%	9 5.5%	9 5.5%	41 25.2%	3.62	5.26																																																																																								
基準より低い施設(40%未満)	188	50 26.6%	29 15.4%	19 10.1%	13 6.9%	3 1.6%	10 5.3%	22 11.7%	42 22.3%	5.25	7.8																																																																																								
	件数	0回	1回	3回	5回	7回	9回	11回以上	不詳	平均	標準偏差																																																																																								
全体	469	146 31.1%	71 15.1%	46 9.8%	35 7.5%	12 2.6%	21 4.5%	43 9.2%	95 20.3%	4.82	9.38																																																																																								
基準より高い施設(40%以上)	163	48 29.4%	24 14.7%	15 9.2%	11 6.7%	6 3.7%	9 5.5%	11 6.7%	39 23.9%	4.77	10.87																																																																																								
基準より低い施設(40%未満)	188	50 26.6%	29 15.4%	19 10.1%	13 6.9%	3 1.6%	10 5.3%	25 13.3%	39 20.7%	6.13	9.99																																																																																								

頁	修正箇所	正	誤																																																																																																
149	図表 191	<table border="1"> <thead> <tr> <th></th> <th>件数</th> <th>0回</th> <th>1 回</th> <th>3 回</th> <th>5 回</th> <th>7 回</th> <th>9 回</th> <th>1 回 以上</th> <th>不 詳</th> <th>平均</th> <th>標準 偏差</th> </tr> </thead> <tbody> <tr> <td>全体</td> <td>624</td> <td>326 52.2%</td> <td>105 16.8%</td> <td>25 4.0%</td> <td>1 0.2%</td> <td>3 0.5%</td> <td>2 0.3%</td> <td>3 0.5%</td> <td>159 25.5%</td> <td>0.68</td> <td>1.93</td> </tr> <tr> <td>基準より高い施設(40%以上)</td> <td>163</td> <td>77 47.2%</td> <td>24 14.7%</td> <td>8 4.9%</td> <td></td> <td>1 0.6%</td> <td></td> <td></td> <td>53 32.5%</td> <td>0.59</td> <td>1.13</td> </tr> <tr> <td>基準より低い施設(40%未満)</td> <td>188</td> <td>83 44.1%</td> <td>38 20.2%</td> <td>4 2.1%</td> <td>1 0.5%</td> <td>2 1.1%</td> <td>2 1.1%</td> <td>3 1.6%</td> <td>35 29.3%</td> <td>1.18</td> <td>3.23</td> </tr> </tbody> </table>		件数	0回	1 回	3 回	5 回	7 回	9 回	1 回 以上	不 詳	平均	標準 偏差	全体	624	326 52.2%	105 16.8%	25 4.0%	1 0.2%	3 0.5%	2 0.3%	3 0.5%	159 25.5%	0.68	1.93	基準より高い施設(40%以上)	163	77 47.2%	24 14.7%	8 4.9%		1 0.6%			53 32.5%	0.59	1.13	基準より低い施設(40%未満)	188	83 44.1%	38 20.2%	4 2.1%	1 0.5%	2 1.1%	2 1.1%	3 1.6%	35 29.3%	1.18	3.23	<table border="1"> <thead> <tr> <th></th> <th>件数</th> <th>0回</th> <th>1 回</th> <th>3 回</th> <th>5 回</th> <th>7 回</th> <th>9 回</th> <th>1 回 以上</th> <th>不 詳</th> <th>平均</th> <th>標準 偏差</th> </tr> </thead> <tbody> <tr> <td>全体</td> <td>469</td> <td>233 49.7%</td> <td>76 16.2%</td> <td>19 4.1%</td> <td>1 0.2%</td> <td>3 0.6%</td> <td>2 0.4%</td> <td>4 0.9%</td> <td>131 27.9%</td> <td>1.07</td> <td>5.82</td> </tr> <tr> <td>基準より高い施設(40%以上)</td> <td>163</td> <td>77 47.2%</td> <td>24 14.7%</td> <td>8 4.9%</td> <td></td> <td>1 0.6%</td> <td></td> <td>1 0.6%</td> <td>52 31.9%</td> <td>1.49</td> <td>9.46</td> </tr> <tr> <td>基準より低い施設(40%未満)</td> <td>188</td> <td>83 44.1%</td> <td>38 20.2%</td> <td>4 2.1%</td> <td>1 0.5%</td> <td>2 1.1%</td> <td>2 1.1%</td> <td>3 1.6%</td> <td>55 29.3%</td> <td>1.18</td> <td>3.23</td> </tr> </tbody> </table>		件数	0回	1 回	3 回	5 回	7 回	9 回	1 回 以上	不 詳	平均	標準 偏差	全体	469	233 49.7%	76 16.2%	19 4.1%	1 0.2%	3 0.6%	2 0.4%	4 0.9%	131 27.9%	1.07	5.82	基準より高い施設(40%以上)	163	77 47.2%	24 14.7%	8 4.9%		1 0.6%		1 0.6%	52 31.9%	1.49	9.46	基準より低い施設(40%未満)	188	83 44.1%	38 20.2%	4 2.1%	1 0.5%	2 1.1%	2 1.1%	3 1.6%	55 29.3%	1.18	3.23
	件数	0回	1 回	3 回	5 回	7 回	9 回	1 回 以上	不 詳	平均	標準 偏差																																																																																								
全体	624	326 52.2%	105 16.8%	25 4.0%	1 0.2%	3 0.5%	2 0.3%	3 0.5%	159 25.5%	0.68	1.93																																																																																								
基準より高い施設(40%以上)	163	77 47.2%	24 14.7%	8 4.9%		1 0.6%			53 32.5%	0.59	1.13																																																																																								
基準より低い施設(40%未満)	188	83 44.1%	38 20.2%	4 2.1%	1 0.5%	2 1.1%	2 1.1%	3 1.6%	35 29.3%	1.18	3.23																																																																																								
	件数	0回	1 回	3 回	5 回	7 回	9 回	1 回 以上	不 詳	平均	標準 偏差																																																																																								
全体	469	233 49.7%	76 16.2%	19 4.1%	1 0.2%	3 0.6%	2 0.4%	4 0.9%	131 27.9%	1.07	5.82																																																																																								
基準より高い施設(40%以上)	163	77 47.2%	24 14.7%	8 4.9%		1 0.6%		1 0.6%	52 31.9%	1.49	9.46																																																																																								
基準より低い施設(40%未満)	188	83 44.1%	38 20.2%	4 2.1%	1 0.5%	2 1.1%	2 1.1%	3 1.6%	55 29.3%	1.18	3.23																																																																																								
149	図表 192	<table border="1"> <thead> <tr> <th></th> <th>件数</th> <th>有</th> <th>無</th> <th>不 詳</th> </tr> </thead> <tbody> <tr> <td>全体</td> <td>624</td> <td>77 12.3%</td> <td>455 72.9%</td> <td>92 14.7%</td> </tr> <tr> <td>基準より高い施設(40%以上)</td> <td>163</td> <td>16 9.8%</td> <td>117 71.8%</td> <td>30 18.4%</td> </tr> <tr> <td>基準より低い施設(40%未満)</td> <td>188</td> <td>27 14.4%</td> <td>129 68.6%</td> <td>32 17.0%</td> </tr> </tbody> </table>		件数	有	無	不 詳	全体	624	77 12.3%	455 72.9%	92 14.7%	基準より高い施設(40%以上)	163	16 9.8%	117 71.8%	30 18.4%	基準より低い施設(40%未満)	188	27 14.4%	129 68.6%	32 17.0%	<table border="1"> <thead> <tr> <th></th> <th>件数</th> <th>有</th> <th>無</th> <th>不 詳</th> </tr> </thead> <tbody> <tr> <td>全体</td> <td>469</td> <td>51 10.9%</td> <td>342 72.9%</td> <td>76 16.2%</td> </tr> <tr> <td>基準より高い施設(40%以上)</td> <td>163</td> <td>16 9.8%</td> <td>117 71.8%</td> <td>30 18.4%</td> </tr> <tr> <td>基準より低い施設(40%未満)</td> <td>188</td> <td>27 14.4%</td> <td>129 68.6%</td> <td>32 17.0%</td> </tr> </tbody> </table>		件数	有	無	不 詳	全体	469	51 10.9%	342 72.9%	76 16.2%	基準より高い施設(40%以上)	163	16 9.8%	117 71.8%	30 18.4%	基準より低い施設(40%未満)	188	27 14.4%	129 68.6%	32 17.0%																																																								
	件数	有	無	不 詳																																																																																															
全体	624	77 12.3%	455 72.9%	92 14.7%																																																																																															
基準より高い施設(40%以上)	163	16 9.8%	117 71.8%	30 18.4%																																																																																															
基準より低い施設(40%未満)	188	27 14.4%	129 68.6%	32 17.0%																																																																																															
	件数	有	無	不 詳																																																																																															
全体	469	51 10.9%	342 72.9%	76 16.2%																																																																																															
基準より高い施設(40%以上)	163	16 9.8%	117 71.8%	30 18.4%																																																																																															
基準より低い施設(40%未満)	188	27 14.4%	129 68.6%	32 17.0%																																																																																															
150	図表 193	<table border="1"> <thead> <tr> <th></th> <th>件数</th> <th>0回</th> <th>1 回</th> <th>3 回</th> <th>5 回</th> <th>7 回</th> <th>9 回</th> <th>1 回 以上</th> <th>不 詳</th> <th>平均</th> <th>標準 偏差</th> </tr> </thead> <tbody> <tr> <td>全体</td> <td>1442</td> <td>932 64.6%</td> <td>66 4.6%</td> <td>14 1.0%</td> <td>11 0.8%</td> <td>3 0.2%</td> <td>6 0.4%</td> <td>1 0.1%</td> <td>409 28.4%</td> <td>0.27</td> <td>1.13</td> </tr> <tr> <td>基準より高い施設(40%以上)</td> <td>360</td> <td>212 58.9%</td> <td>18 5.0%</td> <td>3 0.8%</td> <td>1 0.3%</td> <td>1 0.3%</td> <td>2 0.6%</td> <td></td> <td>123 34.2%</td> <td>0.27</td> <td>1.14</td> </tr> <tr> <td>基準より低い施設(40%未満)</td> <td>423</td> <td>253 59.8%</td> <td>23 5.4%</td> <td>3 0.7%</td> <td>6 1.4%</td> <td></td> <td>2 0.5%</td> <td>1 0.2%</td> <td>135 31.9%</td> <td>0.35</td> <td>1.34</td> </tr> </tbody> </table>		件数	0回	1 回	3 回	5 回	7 回	9 回	1 回 以上	不 詳	平均	標準 偏差	全体	1442	932 64.6%	66 4.6%	14 1.0%	11 0.8%	3 0.2%	6 0.4%	1 0.1%	409 28.4%	0.27	1.13	基準より高い施設(40%以上)	360	212 58.9%	18 5.0%	3 0.8%	1 0.3%	1 0.3%	2 0.6%		123 34.2%	0.27	1.14	基準より低い施設(40%未満)	423	253 59.8%	23 5.4%	3 0.7%	6 1.4%		2 0.5%	1 0.2%	135 31.9%	0.35	1.34	<table border="1"> <thead> <tr> <th></th> <th>件数</th> <th>0回</th> <th>1 回</th> <th>3 回</th> <th>5 回</th> <th>7 回</th> <th>9 回</th> <th>1 回 以上</th> <th>不 詳</th> <th>平均</th> <th>標準 偏差</th> </tr> </thead> <tbody> <tr> <td>全体</td> <td>1078</td> <td>669 62.1%</td> <td>50 4.6%</td> <td>10 0.9%</td> <td>10 0.9%</td> <td>3 0.3%</td> <td>4 0.4%</td> <td>1 0.1%</td> <td>331 30.7%</td> <td>0.3</td> <td>1.2</td> </tr> <tr> <td>基準より高い施設(40%以上)</td> <td>360</td> <td>212 58.9%</td> <td>18 5.0%</td> <td>3 0.8%</td> <td>1 0.3%</td> <td>1 0.3%</td> <td>2 0.6%</td> <td></td> <td>123 34.2%</td> <td>0.27</td> <td>1.14</td> </tr> <tr> <td>基準より低い施設(40%未満)</td> <td>423</td> <td>253 59.8%</td> <td>23 5.4%</td> <td>3 0.7%</td> <td>6 1.4%</td> <td></td> <td>2 0.5%</td> <td>1 0.2%</td> <td>135 31.9%</td> <td>0.35</td> <td>1.34</td> </tr> </tbody> </table>		件数	0回	1 回	3 回	5 回	7 回	9 回	1 回 以上	不 詳	平均	標準 偏差	全体	1078	669 62.1%	50 4.6%	10 0.9%	10 0.9%	3 0.3%	4 0.4%	1 0.1%	331 30.7%	0.3	1.2	基準より高い施設(40%以上)	360	212 58.9%	18 5.0%	3 0.8%	1 0.3%	1 0.3%	2 0.6%		123 34.2%	0.27	1.14	基準より低い施設(40%未満)	423	253 59.8%	23 5.4%	3 0.7%	6 1.4%		2 0.5%	1 0.2%	135 31.9%	0.35	1.34
	件数	0回	1 回	3 回	5 回	7 回	9 回	1 回 以上	不 詳	平均	標準 偏差																																																																																								
全体	1442	932 64.6%	66 4.6%	14 1.0%	11 0.8%	3 0.2%	6 0.4%	1 0.1%	409 28.4%	0.27	1.13																																																																																								
基準より高い施設(40%以上)	360	212 58.9%	18 5.0%	3 0.8%	1 0.3%	1 0.3%	2 0.6%		123 34.2%	0.27	1.14																																																																																								
基準より低い施設(40%未満)	423	253 59.8%	23 5.4%	3 0.7%	6 1.4%		2 0.5%	1 0.2%	135 31.9%	0.35	1.34																																																																																								
	件数	0回	1 回	3 回	5 回	7 回	9 回	1 回 以上	不 詳	平均	標準 偏差																																																																																								
全体	1078	669 62.1%	50 4.6%	10 0.9%	10 0.9%	3 0.3%	4 0.4%	1 0.1%	331 30.7%	0.3	1.2																																																																																								
基準より高い施設(40%以上)	360	212 58.9%	18 5.0%	3 0.8%	1 0.3%	1 0.3%	2 0.6%		123 34.2%	0.27	1.14																																																																																								
基準より低い施設(40%未満)	423	253 59.8%	23 5.4%	3 0.7%	6 1.4%		2 0.5%	1 0.2%	135 31.9%	0.35	1.34																																																																																								
150	図表 194	<table border="1"> <thead> <tr> <th></th> <th>件数</th> <th>0時間</th> <th>1 時間</th> <th>満1 時間 未満</th> <th>2 時間 以上</th> <th>不 詳</th> <th>平均</th> <th>標準 偏差</th> </tr> </thead> <tbody> <tr> <td>全体</td> <td>1442</td> <td>753 52.2%</td> <td>83 5.8%</td> <td>6 0.4%</td> <td>7 0.5%</td> <td>593 41.1%</td> <td>0.66</td> <td>2.89</td> </tr> <tr> <td>基準より高い施設(40%以上)</td> <td>360</td> <td>164 45.6%</td> <td>18 5.0%</td> <td>3 0.8%</td> <td>1 0.3%</td> <td>174 48.3%</td> <td>0.65</td> <td>2.56</td> </tr> <tr> <td>基準より低い施設(40%未満)</td> <td>423</td> <td>203 48.0%</td> <td>32 7.6%</td> <td>1 0.2%</td> <td>2 0.5%</td> <td>185 43.7%</td> <td>0.7</td> <td>2.53</td> </tr> </tbody> </table>		件数	0時間	1 時間	満1 時間 未満	2 時間 以上	不 詳	平均	標準 偏差	全体	1442	753 52.2%	83 5.8%	6 0.4%	7 0.5%	593 41.1%	0.66	2.89	基準より高い施設(40%以上)	360	164 45.6%	18 5.0%	3 0.8%	1 0.3%	174 48.3%	0.65	2.56	基準より低い施設(40%未満)	423	203 48.0%	32 7.6%	1 0.2%	2 0.5%	185 43.7%	0.7	2.53	<table border="1"> <thead> <tr> <th></th> <th>件数</th> <th>0時間</th> <th>1 時間</th> <th>満1 時間 未満</th> <th>2 時間 以上</th> <th>不 詳</th> <th>平均</th> <th>標準 偏差</th> </tr> </thead> <tbody> <tr> <td>全体</td> <td>1078</td> <td>529 49.1%</td> <td>65 6.0%</td> <td>5 0.5%</td> <td>5 0.5%</td> <td>474 44.0%</td> <td>0.68</td> <td>2.68</td> </tr> <tr> <td>基準より高い施設(40%以上)</td> <td>360</td> <td>164 45.6%</td> <td>18 5.0%</td> <td>3 0.8%</td> <td>1 0.3%</td> <td>174 48.3%</td> <td>0.65</td> <td>2.56</td> </tr> <tr> <td>基準より低い施設(40%未満)</td> <td>423</td> <td>203 48.0%</td> <td>32 7.6%</td> <td>1 0.2%</td> <td>2 0.5%</td> <td>185 43.7%</td> <td>0.7</td> <td>2.53</td> </tr> </tbody> </table>		件数	0時間	1 時間	満1 時間 未満	2 時間 以上	不 詳	平均	標準 偏差	全体	1078	529 49.1%	65 6.0%	5 0.5%	5 0.5%	474 44.0%	0.68	2.68	基準より高い施設(40%以上)	360	164 45.6%	18 5.0%	3 0.8%	1 0.3%	174 48.3%	0.65	2.56	基準より低い施設(40%未満)	423	203 48.0%	32 7.6%	1 0.2%	2 0.5%	185 43.7%	0.7	2.53																								
	件数	0時間	1 時間	満1 時間 未満	2 時間 以上	不 詳	平均	標準 偏差																																																																																											
全体	1442	753 52.2%	83 5.8%	6 0.4%	7 0.5%	593 41.1%	0.66	2.89																																																																																											
基準より高い施設(40%以上)	360	164 45.6%	18 5.0%	3 0.8%	1 0.3%	174 48.3%	0.65	2.56																																																																																											
基準より低い施設(40%未満)	423	203 48.0%	32 7.6%	1 0.2%	2 0.5%	185 43.7%	0.7	2.53																																																																																											
	件数	0時間	1 時間	満1 時間 未満	2 時間 以上	不 詳	平均	標準 偏差																																																																																											
全体	1078	529 49.1%	65 6.0%	5 0.5%	5 0.5%	474 44.0%	0.68	2.68																																																																																											
基準より高い施設(40%以上)	360	164 45.6%	18 5.0%	3 0.8%	1 0.3%	174 48.3%	0.65	2.56																																																																																											
基準より低い施設(40%未満)	423	203 48.0%	32 7.6%	1 0.2%	2 0.5%	185 43.7%	0.7	2.53																																																																																											
153	図表 201	＜介護老人福祉施設＞										＜介護老人福祉施設＞																																																																																							

頁	修正箇所	正	誤																																																																																																																																																																																																																																																																																																																																																																																																																																															
		<table border="1"> <thead> <tr> <th>件数</th> <th>20万円未満</th> <th>20万円～40万円</th> <th>40万円～60万円</th> <th>60万円～80万円</th> <th>80万円～100万円</th> <th>100万円～150万円</th> <th>150万円～200万円</th> <th>200万円以上</th> <th>不詳</th> <th>平均</th> <th>標準偏差</th> <th>中央値</th> </tr> </thead> <tbody> <tr> <td>全体</td> <td>1223</td> <td>556 45.5%</td> <td>399 32.6%</td> <td>77 6.3%</td> <td>23 1.9%</td> <td>8 0.7%</td> <td>6 0.5%</td> <td>2 0.2%</td> <td>152 12.4%</td> <td>212029</td> <td>231917</td> <td>180000</td> </tr> <tr> <td>常勤</td> <td>32</td> <td>25.0%</td> <td>25.0%</td> <td>6.3%</td> <td>18.8%</td> <td>15.6%</td> <td>6.3%</td> <td></td> <td>3.1%</td> <td>466706</td> <td>322715</td> <td>366000</td> </tr> <tr> <td>非常勤</td> <td>1176</td> <td>47.2%</td> <td>33.0%</td> <td>6.4%</td> <td>1.4%</td> <td>0.3%</td> <td>0.3%</td> <td>0.2%</td> <td>14.9%</td> <td>204432</td> <td>224664</td> <td>175000</td> </tr> </tbody> </table> <p align="center"><介護老人保健施設></p> <table border="1"> <thead> <tr> <th>件数</th> <th>20万円未満</th> <th>20万円～40万円</th> <th>40万円～60万円</th> <th>60万円～80万円</th> <th>80万円～100万円</th> <th>100万円～150万円</th> <th>150万円～200万円</th> <th>200万円以上</th> <th>不詳</th> <th>平均</th> <th>標準偏差</th> <th>中央値</th> </tr> </thead> <tbody> <tr> <td>全体</td> <td>1442</td> <td>237 16.4%</td> <td>156 10.8%</td> <td>92 6.4%</td> <td>79 5.5%</td> <td>122 8.5%</td> <td>363 25.2%</td> <td>69 4.8%</td> <td>43 3.0%</td> <td>281 19.5%</td> <td>794994</td> <td>639657</td> <td>806000</td> </tr> <tr> <td>常勤</td> <td>783</td> <td>19 2.4%</td> <td>21 2.7%</td> <td>29 3.7%</td> <td>46 5.9%</td> <td>108 13.8%</td> <td>333 42.5%</td> <td>59 7.5%</td> <td>39 5.0%</td> <td>129 16.5%</td> <td>1129129</td> <td>588541</td> <td>1042890</td> </tr> <tr> <td>非常勤</td> <td>647</td> <td>218 33.7%</td> <td>134 20.7%</td> <td>62 9.6%</td> <td>32 4.9%</td> <td>14 2.2%</td> <td>28 4.3%</td> <td>7 1.1%</td> <td>4 0.6%</td> <td>148 22.9%</td> <td>351298.2</td> <td>384049</td> <td>238286</td> </tr> </tbody> </table> <p align="center"><介護療養型医療施設></p> <table border="1"> <thead> <tr> <th>件数</th> <th>20万円未満</th> <th>20万円～40万円</th> <th>40万円～60万円</th> <th>60万円～80万円</th> <th>80万円～100万円</th> <th>100万円～150万円</th> <th>150万円～200万円</th> <th>200万円以上</th> <th>不詳</th> <th>平均</th> <th>標準偏差</th> <th>中央値</th> </tr> </thead> <tbody> <tr> <td>全体</td> <td>3233</td> <td>975 30.2%</td> <td>458 14.2%</td> <td>215 6.7%</td> <td>112 3.5%</td> <td>122 3.8%</td> <td>498 15.4%</td> <td>245 7.6%</td> <td>217 6.7%</td> <td>291 9.0%</td> <td>788377.1</td> <td>851320</td> <td>412387</td> </tr> <tr> <td>常勤</td> <td>1424</td> <td>15 1.1%</td> <td>74 5.2%</td> <td>67 4.7%</td> <td>43 3.0%</td> <td>73 5.1%</td> <td>449 31.5%</td> <td>332 23.3%</td> <td>211 14.8%</td> <td>160 11.2%</td> <td>1474623</td> <td>839944</td> <td>1400000</td> </tr> <tr> <td>非常勤</td> <td>1794</td> <td>958 53.4%</td> <td>384 21.4%</td> <td>146 8.1%</td> <td>68 3.8%</td> <td>43 2.4%</td> <td>47 2.6%</td> <td>13 0.7%</td> <td>5 0.3%</td> <td>130 7.2%</td> <td>266503.8</td> <td>336337</td> <td>160000</td> </tr> </tbody> </table> <p align="center"><医療療養病床を有する医療機関></p> <table border="1"> <thead> <tr> <th>件数</th> <th>20万円未満</th> <th>20万円～40万円</th> <th>40万円～60万円</th> <th>60万円～80万円</th> <th>80万円～100万円</th> <th>100万円～150万円</th> <th>150万円～200万円</th> <th>200万円以上</th> <th>不詳</th> <th>平均</th> <th>標準偏差</th> <th>中央値</th> </tr> </thead> <tbody> <tr> <td>全体</td> <td>2228</td> <td>647 29.0%</td> <td>242 10.9%</td> <td>100 4.5%</td> <td>66 3.0%</td> <td>94 4.2%</td> <td>388 17.4%</td> <td>246 11.0%</td> <td>148 6.6%</td> <td>297 13.3%</td> <td>841872.0</td> <td>871248</td> <td>533400</td> </tr> <tr> <td>常勤</td> <td>1008</td> <td>11 1.1%</td> <td>24 2.4%</td> <td>15 1.5%</td> <td>32 3.2%</td> <td>66 6.5%</td> <td>359 35.6%</td> <td>239 23.7%</td> <td>145 14.4%</td> <td>112 11.6%</td> <td>1529805</td> <td>816127</td> <td>1434085</td> </tr> <tr> <td>非常勤</td> <td>1213</td> <td>636 52.4%</td> <td>218 18.0%</td> <td>84 6.9%</td> <td>33 2.7%</td> <td>28 2.3%</td> <td>3 0.2%</td> <td>7 0.6%</td> <td>3 0.2%</td> <td>176 14.5%</td> <td>250868.2</td> <td>291158</td> <td>149300</td> </tr> </tbody> </table>	件数	20万円未満	20万円～40万円	40万円～60万円	60万円～80万円	80万円～100万円	100万円～150万円	150万円～200万円	200万円以上	不詳	平均	標準偏差	中央値	全体	1223	556 45.5%	399 32.6%	77 6.3%	23 1.9%	8 0.7%	6 0.5%	2 0.2%	152 12.4%	212029	231917	180000	常勤	32	25.0%	25.0%	6.3%	18.8%	15.6%	6.3%		3.1%	466706	322715	366000	非常勤	1176	47.2%	33.0%	6.4%	1.4%	0.3%	0.3%	0.2%	14.9%	204432	224664	175000	件数	20万円未満	20万円～40万円	40万円～60万円	60万円～80万円	80万円～100万円	100万円～150万円	150万円～200万円	200万円以上	不詳	平均	標準偏差	中央値	全体	1442	237 16.4%	156 10.8%	92 6.4%	79 5.5%	122 8.5%	363 25.2%	69 4.8%	43 3.0%	281 19.5%	794994	639657	806000	常勤	783	19 2.4%	21 2.7%	29 3.7%	46 5.9%	108 13.8%	333 42.5%	59 7.5%	39 5.0%	129 16.5%	1129129	588541	1042890	非常勤	647	218 33.7%	134 20.7%	62 9.6%	32 4.9%	14 2.2%	28 4.3%	7 1.1%	4 0.6%	148 22.9%	351298.2	384049	238286	件数	20万円未満	20万円～40万円	40万円～60万円	60万円～80万円	80万円～100万円	100万円～150万円	150万円～200万円	200万円以上	不詳	平均	標準偏差	中央値	全体	3233	975 30.2%	458 14.2%	215 6.7%	112 3.5%	122 3.8%	498 15.4%	245 7.6%	217 6.7%	291 9.0%	788377.1	851320	412387	常勤	1424	15 1.1%	74 5.2%	67 4.7%	43 3.0%	73 5.1%	449 31.5%	332 23.3%	211 14.8%	160 11.2%	1474623	839944	1400000	非常勤	1794	958 53.4%	384 21.4%	146 8.1%	68 3.8%	43 2.4%	47 2.6%	13 0.7%	5 0.3%	130 7.2%	266503.8	336337	160000	件数	20万円未満	20万円～40万円	40万円～60万円	60万円～80万円	80万円～100万円	100万円～150万円	150万円～200万円	200万円以上	不詳	平均	標準偏差	中央値	全体	2228	647 29.0%	242 10.9%	100 4.5%	66 3.0%	94 4.2%	388 17.4%	246 11.0%	148 6.6%	297 13.3%	841872.0	871248	533400	常勤	1008	11 1.1%	24 2.4%	15 1.5%	32 3.2%	66 6.5%	359 35.6%	239 23.7%	145 14.4%	112 11.6%	1529805	816127	1434085	非常勤	1213	636 52.4%	218 18.0%	84 6.9%	33 2.7%	28 2.3%	3 0.2%	7 0.6%	3 0.2%	176 14.5%	250868.2	291158	149300	<table border="1"> <thead> <tr> <th>件数</th> <th>20万円未満</th> <th>20万円～40万円</th> <th>40万円～60万円</th> <th>60万円～80万円</th> <th>80万円～100万円</th> <th>100万円～150万円</th> <th>150万円～200万円</th> <th>200万円以上</th> <th>不詳</th> <th>平均</th> <th>標準偏差</th> <th>中央値</th> </tr> </thead> <tbody> <tr> <td>全体</td> <td>1223</td> <td>566 46.3%</td> <td>399 32.6%</td> <td>77 6.3%</td> <td>23 1.9%</td> <td>8 0.7%</td> <td>6 0.5%</td> <td>2 0.2%</td> <td>142 11.6%</td> <td>231732</td> <td>180000</td> </tr> <tr> <td>常勤</td> <td>32</td> <td>25.0%</td> <td>25.0%</td> <td>6.3%</td> <td>18.8%</td> <td>15.6%</td> <td>6.3%</td> <td></td> <td>3.1%</td> <td>322715</td> <td>366000</td> </tr> <tr> <td>非常勤</td> <td>1176</td> <td>47.2%</td> <td>33.0%</td> <td>6.4%</td> <td>1.4%</td> <td>0.3%</td> <td>0.3%</td> <td>0.2%</td> <td>11.2%</td> <td>224510</td> <td>175000</td> </tr> </tbody> </table> <p align="center"><介護老人保健施設></p> <table border="1"> <thead> <tr> <th>件数</th> <th>20万円未満</th> <th>20万円～40万円</th> <th>40万円～60万円</th> <th>60万円～80万円</th> <th>80万円～100万円</th> <th>100万円～150万円</th> <th>150万円～200万円</th> <th>200万円以上</th> <th>不詳</th> <th>平均</th> <th>標準偏差</th> <th>中央値</th> </tr> </thead> <tbody> <tr> <td>全体</td> <td>1442</td> <td>256 17.8%</td> <td>156 10.8%</td> <td>92 6.4%</td> <td>79 5.5%</td> <td>122 8.5%</td> <td>363 25.2%</td> <td>69 4.8%</td> <td>43 3.0%</td> <td>262 18.2%</td> <td>782193</td> <td>642328</td> <td>800000</td> </tr> <tr> <td>常勤</td> <td>783</td> <td>28 3.6%</td> <td>21 2.7%</td> <td>29 3.7%</td> <td>46 5.9%</td> <td>108 13.8%</td> <td>333 42.5%</td> <td>59 7.5%</td> <td>39 5.0%</td> <td>120 15.3%</td> <td>1113801</td> <td>598958</td> <td>1035000</td> </tr> <tr> <td>非常勤</td> <td>647</td> <td>228 35.2%</td> <td>134 20.7%</td> <td>62 9.6%</td> <td>32 4.9%</td> <td>14 2.2%</td> <td>28 4.3%</td> <td>7 1.1%</td> <td>4 0.6%</td> <td>138 21.3%</td> <td>344397</td> <td>383370</td> <td>220000</td> </tr> </tbody> </table> <p align="center"><介護療養型医療施設></p> <table border="1"> <thead> <tr> <th>件数</th> <th>20万円未満</th> <th>20万円～40万円</th> <th>40万円～60万円</th> <th>60万円～80万円</th> <th>80万円～100万円</th> <th>100万円～150万円</th> <th>150万円～200万円</th> <th>200万円以上</th> <th>不詳</th> <th>平均</th> <th>標準偏差</th> <th>中央値</th> </tr> </thead> <tbody> <tr> <td>全体</td> <td>3233</td> <td>985 30.5%</td> <td>458 14.2%</td> <td>215 6.7%</td> <td>112 3.5%</td> <td>122 3.8%</td> <td>498 15.4%</td> <td>245 7.6%</td> <td>217 6.7%</td> <td>291 9.0%</td> <td>788377.1</td> <td>851320</td> <td>412387</td> </tr> <tr> <td>常勤</td> <td>1424</td> <td>15 1.1%</td> <td>74 5.2%</td> <td>67 4.7%</td> <td>43 3.0%</td> <td>73 5.1%</td> <td>449 31.5%</td> <td>332 23.3%</td> <td>211 14.8%</td> <td>160 11.2%</td> <td>1474623</td> <td>839944</td> <td>1400000</td> </tr> <tr> <td>非常勤</td> <td>1794</td> <td>967 53.9%</td> <td>384 21.4%</td> <td>146 8.1%</td> <td>68 3.8%</td> <td>43 2.4%</td> <td>47 2.6%</td> <td>13 0.7%</td> <td>5 0.3%</td> <td>121 6.7%</td> <td>265070</td> <td>335998</td> <td>160000</td> </tr> </tbody> </table> <p align="center"><医療療養病床を有する医療機関></p> <table border="1"> <thead> <tr> <th>件数</th> <th>20万円未満</th> <th>20万円～40万円</th> <th>40万円～60万円</th> <th>60万円～80万円</th> <th>80万円～100万円</th> <th>100万円～150万円</th> <th>150万円～200万円</th> <th>200万円以上</th> <th>不詳</th> <th>平均</th> <th>標準偏差</th> <th>中央値</th> </tr> </thead> <tbody> <tr> <td>全体</td> <td>2228</td> <td>654 29.4%</td> <td>242 10.9%</td> <td>100 4.5%</td> <td>66 3.0%</td> <td>94 4.2%</td> <td>388 17.4%</td> <td>246 11.0%</td> <td>148 6.6%</td> <td>290 13.0%</td> <td>838832</td> <td>871139</td> <td>527640</td> </tr> <tr> <td>常勤</td> <td>1008</td> <td>16 1.6%</td> <td>24 2.4%</td> <td>15 1.5%</td> <td>32 3.2%</td> <td>66 6.5%</td> <td>359 35.6%</td> <td>239 23.7%</td> <td>145 14.4%</td> <td>112 11.1%</td> <td>1521268</td> <td>821787</td> <td>1432613</td> </tr> <tr> <td>非常勤</td> <td>1213</td> <td>638 52.6%</td> <td>218 18.0%</td> <td>84 6.9%</td> <td>33 2.7%</td> <td>28 2.3%</td> <td>3 0.2%</td> <td>7 0.6%</td> <td>3 0.2%</td> <td>174 14.3%</td> <td>250385</td> <td>291085</td> <td>148540</td> </tr> </tbody> </table>	件数	20万円未満	20万円～40万円	40万円～60万円	60万円～80万円	80万円～100万円	100万円～150万円	150万円～200万円	200万円以上	不詳	平均	標準偏差	中央値	全体	1223	566 46.3%	399 32.6%	77 6.3%	23 1.9%	8 0.7%	6 0.5%	2 0.2%	142 11.6%	231732	180000	常勤	32	25.0%	25.0%	6.3%	18.8%	15.6%	6.3%		3.1%	322715	366000	非常勤	1176	47.2%	33.0%	6.4%	1.4%	0.3%	0.3%	0.2%	11.2%	224510	175000	件数	20万円未満	20万円～40万円	40万円～60万円	60万円～80万円	80万円～100万円	100万円～150万円	150万円～200万円	200万円以上	不詳	平均	標準偏差	中央値	全体	1442	256 17.8%	156 10.8%	92 6.4%	79 5.5%	122 8.5%	363 25.2%	69 4.8%	43 3.0%	262 18.2%	782193	642328	800000	常勤	783	28 3.6%	21 2.7%	29 3.7%	46 5.9%	108 13.8%	333 42.5%	59 7.5%	39 5.0%	120 15.3%	1113801	598958	1035000	非常勤	647	228 35.2%	134 20.7%	62 9.6%	32 4.9%	14 2.2%	28 4.3%	7 1.1%	4 0.6%	138 21.3%	344397	383370	220000	件数	20万円未満	20万円～40万円	40万円～60万円	60万円～80万円	80万円～100万円	100万円～150万円	150万円～200万円	200万円以上	不詳	平均	標準偏差	中央値	全体	3233	985 30.5%	458 14.2%	215 6.7%	112 3.5%	122 3.8%	498 15.4%	245 7.6%	217 6.7%	291 9.0%	788377.1	851320	412387	常勤	1424	15 1.1%	74 5.2%	67 4.7%	43 3.0%	73 5.1%	449 31.5%	332 23.3%	211 14.8%	160 11.2%	1474623	839944	1400000	非常勤	1794	967 53.9%	384 21.4%	146 8.1%	68 3.8%	43 2.4%	47 2.6%	13 0.7%	5 0.3%	121 6.7%	265070	335998	160000	件数	20万円未満	20万円～40万円	40万円～60万円	60万円～80万円	80万円～100万円	100万円～150万円	150万円～200万円	200万円以上	不詳	平均	標準偏差	中央値	全体	2228	654 29.4%	242 10.9%	100 4.5%	66 3.0%	94 4.2%	388 17.4%	246 11.0%	148 6.6%	290 13.0%	838832	871139	527640	常勤	1008	16 1.6%	24 2.4%	15 1.5%	32 3.2%	66 6.5%	359 35.6%	239 23.7%	145 14.4%	112 11.1%	1521268	821787	1432613	非常勤	1213	638 52.6%	218 18.0%	84 6.9%	33 2.7%	28 2.3%	3 0.2%	7 0.6%	3 0.2%	174 14.3%	250385	291085	148540
件数	20万円未満	20万円～40万円	40万円～60万円	60万円～80万円	80万円～100万円	100万円～150万円	150万円～200万円	200万円以上	不詳	平均	標準偏差	中央値																																																																																																																																																																																																																																																																																																																																																																																																																																						
全体	1223	556 45.5%	399 32.6%	77 6.3%	23 1.9%	8 0.7%	6 0.5%	2 0.2%	152 12.4%	212029	231917	180000																																																																																																																																																																																																																																																																																																																																																																																																																																						
常勤	32	25.0%	25.0%	6.3%	18.8%	15.6%	6.3%		3.1%	466706	322715	366000																																																																																																																																																																																																																																																																																																																																																																																																																																						
非常勤	1176	47.2%	33.0%	6.4%	1.4%	0.3%	0.3%	0.2%	14.9%	204432	224664	175000																																																																																																																																																																																																																																																																																																																																																																																																																																						
件数	20万円未満	20万円～40万円	40万円～60万円	60万円～80万円	80万円～100万円	100万円～150万円	150万円～200万円	200万円以上	不詳	平均	標準偏差	中央値																																																																																																																																																																																																																																																																																																																																																																																																																																						
全体	1442	237 16.4%	156 10.8%	92 6.4%	79 5.5%	122 8.5%	363 25.2%	69 4.8%	43 3.0%	281 19.5%	794994	639657	806000																																																																																																																																																																																																																																																																																																																																																																																																																																					
常勤	783	19 2.4%	21 2.7%	29 3.7%	46 5.9%	108 13.8%	333 42.5%	59 7.5%	39 5.0%	129 16.5%	1129129	588541	1042890																																																																																																																																																																																																																																																																																																																																																																																																																																					
非常勤	647	218 33.7%	134 20.7%	62 9.6%	32 4.9%	14 2.2%	28 4.3%	7 1.1%	4 0.6%	148 22.9%	351298.2	384049	238286																																																																																																																																																																																																																																																																																																																																																																																																																																					
件数	20万円未満	20万円～40万円	40万円～60万円	60万円～80万円	80万円～100万円	100万円～150万円	150万円～200万円	200万円以上	不詳	平均	標準偏差	中央値																																																																																																																																																																																																																																																																																																																																																																																																																																						
全体	3233	975 30.2%	458 14.2%	215 6.7%	112 3.5%	122 3.8%	498 15.4%	245 7.6%	217 6.7%	291 9.0%	788377.1	851320	412387																																																																																																																																																																																																																																																																																																																																																																																																																																					
常勤	1424	15 1.1%	74 5.2%	67 4.7%	43 3.0%	73 5.1%	449 31.5%	332 23.3%	211 14.8%	160 11.2%	1474623	839944	1400000																																																																																																																																																																																																																																																																																																																																																																																																																																					
非常勤	1794	958 53.4%	384 21.4%	146 8.1%	68 3.8%	43 2.4%	47 2.6%	13 0.7%	5 0.3%	130 7.2%	266503.8	336337	160000																																																																																																																																																																																																																																																																																																																																																																																																																																					
件数	20万円未満	20万円～40万円	40万円～60万円	60万円～80万円	80万円～100万円	100万円～150万円	150万円～200万円	200万円以上	不詳	平均	標準偏差	中央値																																																																																																																																																																																																																																																																																																																																																																																																																																						
全体	2228	647 29.0%	242 10.9%	100 4.5%	66 3.0%	94 4.2%	388 17.4%	246 11.0%	148 6.6%	297 13.3%	841872.0	871248	533400																																																																																																																																																																																																																																																																																																																																																																																																																																					
常勤	1008	11 1.1%	24 2.4%	15 1.5%	32 3.2%	66 6.5%	359 35.6%	239 23.7%	145 14.4%	112 11.6%	1529805	816127	1434085																																																																																																																																																																																																																																																																																																																																																																																																																																					
非常勤	1213	636 52.4%	218 18.0%	84 6.9%	33 2.7%	28 2.3%	3 0.2%	7 0.6%	3 0.2%	176 14.5%	250868.2	291158	149300																																																																																																																																																																																																																																																																																																																																																																																																																																					
件数	20万円未満	20万円～40万円	40万円～60万円	60万円～80万円	80万円～100万円	100万円～150万円	150万円～200万円	200万円以上	不詳	平均	標準偏差	中央値																																																																																																																																																																																																																																																																																																																																																																																																																																						
全体	1223	566 46.3%	399 32.6%	77 6.3%	23 1.9%	8 0.7%	6 0.5%	2 0.2%	142 11.6%	231732	180000																																																																																																																																																																																																																																																																																																																																																																																																																																							
常勤	32	25.0%	25.0%	6.3%	18.8%	15.6%	6.3%		3.1%	322715	366000																																																																																																																																																																																																																																																																																																																																																																																																																																							
非常勤	1176	47.2%	33.0%	6.4%	1.4%	0.3%	0.3%	0.2%	11.2%	224510	175000																																																																																																																																																																																																																																																																																																																																																																																																																																							
件数	20万円未満	20万円～40万円	40万円～60万円	60万円～80万円	80万円～100万円	100万円～150万円	150万円～200万円	200万円以上	不詳	平均	標準偏差	中央値																																																																																																																																																																																																																																																																																																																																																																																																																																						
全体	1442	256 17.8%	156 10.8%	92 6.4%	79 5.5%	122 8.5%	363 25.2%	69 4.8%	43 3.0%	262 18.2%	782193	642328	800000																																																																																																																																																																																																																																																																																																																																																																																																																																					
常勤	783	28 3.6%	21 2.7%	29 3.7%	46 5.9%	108 13.8%	333 42.5%	59 7.5%	39 5.0%	120 15.3%	1113801	598958	1035000																																																																																																																																																																																																																																																																																																																																																																																																																																					
非常勤	647	228 35.2%	134 20.7%	62 9.6%	32 4.9%	14 2.2%	28 4.3%	7 1.1%	4 0.6%	138 21.3%	344397	383370	220000																																																																																																																																																																																																																																																																																																																																																																																																																																					
件数	20万円未満	20万円～40万円	40万円～60万円	60万円～80万円	80万円～100万円	100万円～150万円	150万円～200万円	200万円以上	不詳	平均	標準偏差	中央値																																																																																																																																																																																																																																																																																																																																																																																																																																						
全体	3233	985 30.5%	458 14.2%	215 6.7%	112 3.5%	122 3.8%	498 15.4%	245 7.6%	217 6.7%	291 9.0%	788377.1	851320	412387																																																																																																																																																																																																																																																																																																																																																																																																																																					
常勤	1424	15 1.1%	74 5.2%	67 4.7%	43 3.0%	73 5.1%	449 31.5%	332 23.3%	211 14.8%	160 11.2%	1474623	839944	1400000																																																																																																																																																																																																																																																																																																																																																																																																																																					
非常勤	1794	967 53.9%	384 21.4%	146 8.1%	68 3.8%	43 2.4%	47 2.6%	13 0.7%	5 0.3%	121 6.7%	265070	335998	160000																																																																																																																																																																																																																																																																																																																																																																																																																																					
件数	20万円未満	20万円～40万円	40万円～60万円	60万円～80万円	80万円～100万円	100万円～150万円	150万円～200万円	200万円以上	不詳	平均	標準偏差	中央値																																																																																																																																																																																																																																																																																																																																																																																																																																						
全体	2228	654 29.4%	242 10.9%	100 4.5%	66 3.0%	94 4.2%	388 17.4%	246 11.0%	148 6.6%	290 13.0%	838832	871139	527640																																																																																																																																																																																																																																																																																																																																																																																																																																					
常勤	1008	16 1.6%	24 2.4%	15 1.5%	32 3.2%	66 6.5%	359 35.6%	239 23.7%	145 14.4%	112 11.1%	1521268	821787	1432613																																																																																																																																																																																																																																																																																																																																																																																																																																					
非常勤	1213	638 52.6%	218 18.0%	84 6.9%	33 2.7%	28 2.3%	3 0.2%	7 0.6%	3 0.2%	174 14.3%	250385	291085	148540																																																																																																																																																																																																																																																																																																																																																																																																																																					
154	6 行目	・介護老人保健施設では死亡退所者の割合が 20%未満の施設が 7 割以上を占めていた(「不詳」分を除くと全施設の約 8 割を占めていた)。	・介護老人保健施設では死亡退所者の割合が20%未満の施設が約6割を占めていた(「不詳」分を除くと全施設の約 8 割を占めていた)。																																																																																																																																																																																																																																																																																																																																																																																																																																															
154	図表 202	<介護老人福祉施設>	<介護老人福祉施設>																																																																																																																																																																																																																																																																																																																																																																																																																																															

件数	0%	10%	20%	30%	40%	50%	60%	70%	80%	満90%	100%	不詳	加重平均	
全体	790	5.3%	0.1%	0.8%	1.9%	1.6%	3.0%	4.9%	4.6%	4.7%	10.0%	2.9%	9.6%	50.5%
医療機関併設型	103	5.8%	1.0%	1.0%	1.9%	1.9%	3.9%	2.9%	7.8%	8.7%	6.8%	10.7%	47.6%	
医療機関併設型以外	687	5.2%	0.9%	2.0%	1.6%	3.2%	5.1%	4.8%	4.2%	10.2%	2.3%	9.5%	50.9%	

<介護老人保健施設>

件数	0%	10%	20%	30%	40%	50%	60%	70%	80%	満90%	100%	不詳	加重平均	
全体	823	30.6%	30.3%	14.7%	7.7%	2.8%	1.8%	1.7%	1.3%	0.7%		2.0%	8.1%	7.14
在宅強化型	102	33.4%	49.0%	11.8%	1.0%								6.9%	7.412
加算型	223	25.6%	37.7%	19.3%	6.7%	2.2%	0.4%						1.2%	6.76
従来型	412	34.5%	23.8%	13.6%	8.7%	4.1%	2.4%	1.2%	1.0%				8.3%	7.85
介護療養型	42	16.7%	11.9%	7.1%	14.3%	2.4%	7.1%	7.1%	9.5%	4.8%			4.8%	14.3%

<介護療養型医療施設>

件数	0%	10%	20%	30%	40%	50%	60%	70%	80%	満90%	100%	不詳	加重平均		
全体	558	11.1%	4.5%	5.0%	7.3%	5.0%	6.1%	8.8%	7.2%	4.8%	6.8%	2.0%	9.5%	21.9%	44.82
療養機能強化型A	177	5.6%	2.3%	2.8%	8.5%	10.2%	9.0%	9.0%	8.5%	9.0%	11.3%	4.0%	5.6%	14.1%	43.95
療養機能強化型B	56	16.1%	7.1%	5.4%	8.9%	6.7%	14.3%	7.1%	7.1%	10.7%	5.4%	1.8%	5.4%	10.7%	32.91
療養機能強化型以外	325	13.2%	5.2%	6.2%	6.5%	3.1%	3.1%	8.9%	6.5%	1.5%	4.6%	0.9%	12.3%	28.0%	

<医療療養病床を有する医療機関>

件数	0%	10%	20%	30%	40%	50%	60%	70%	80%	満90%	100%	不詳	加重平均	
療養病棟入院基本科1(20:1)	140	2.1%	4.3%	5.0%	10.0%	17.0%	10.0%	10.0%	7.1%	2.1%	2.1%	2.1%	10.0%	45.4
療養病棟入院基本科2(25:1)	24	6.9%	9.7%	12.5%	15.3%	14.1%	6.9%	13.9%	5.0%	8.3%	2.8%	1.4%	5.6%	29.56
有床診療所療養病棟入院基本科	17	17.6%	2.4%	2.4%	6.7%	4.3%	2.4%	5.3%	4.0%				41.3%	

<介護老人福祉施設>

件数	0%	10%	20%	30%	40%	50%	60%	70%	80%	満90%	100%	不詳	加重平均	
全体	790	2.3%	0.1%	0.8%	1.9%	1.6%	3.0%	4.9%	4.6%	4.7%	10.0%	2.9%	9.6%	50.5%
医療機関併設型	103	2.9%	1.0%	1.0%	1.9%	1.9%	3.9%	2.9%	7.8%	8.7%	6.8%	10.7%	47.6%	
医療機関併設型以外	687	2.2%	0.9%	2.0%	1.6%	3.2%	5.1%	4.8%	4.2%	10.2%	2.3%	9.5%	50.9%	

<介護老人保健施設>

件数	0%	10%	20%	30%	40%	50%	60%	70%	80%	満90%	100%	不詳	加重平均	
全体	823	15.9%	30.3%	14.7%	7.7%	2.8%	1.8%	1.7%	1.3%	0.7%		2.0%	8.1%	7.14
在宅強化型	102	25.4%	48.9%	11.8%	1.0%								6.9%	7.412
加算型	223	13.0%	37.7%	19.3%	6.7%	2.2%	0.4%						1.2%	6.76
従来型	412	16.5%	23.8%	13.6%	8.7%	4.1%	2.4%	1.2%	1.0%				8.3%	7.85
介護療養型	42	4.8%	11.9%	7.1%	14.3%	2.4%	7.1%	7.1%	9.5%	4.8%			4.8%	14.3%

<介護療養型医療施設>

件数	0%	10%	20%	30%	40%	50%	60%	70%	80%	満90%	100%	不詳	加重平均		
全体	558	1.3%	4.5%	5.0%	7.3%	5.0%	6.1%	8.8%	7.2%	4.8%	6.8%	2.0%	9.5%	21.9%	44.82
療養機能強化型A	177	2.3%	2.3%	8.5%	10.2%	9.0%	9.0%	8.5%	9.0%	11.3%	4.0%	6.2%	19.2%	48.73	
療養機能強化型B	56	3.6%	7.1%	5.4%	8.9%	6.7%	14.3%	7.1%	7.1%	10.7%	5.4%	1.8%	5.4%	10.7%	
療養機能強化型以外	325	1.5%	5.2%	6.2%	6.5%	3.1%	3.1%	8.9%	6.5%	1.5%	4.6%	0.9%	12.6%	39.4%	

<医療療養病床を有する医療機関>

件数	0%	10%	20%	30%	40%	50%	60%	70%	80%	満90%	100%	不詳	加重平均	
療養病棟入院基本科1(20:1)	142	6.3%	4.2%	4.9%	7.7%	16.9%	9.9%	9.2%	12.7%	9.2%	5.6%	1.4%	10.6%	45.07
療養病棟入院基本科2(25:1)	70	14.3%	8.6%	12.9%	15.7%	10.0%	5.7%	11.4%	2.9%	7.1%	2.9%	1.4%	7.1%	32.04
有床診療所療養病棟入院基本科	17	2.4%	2.4%	6.7%	4.3%	2.4%	5.3%	4.0%					41.3%	

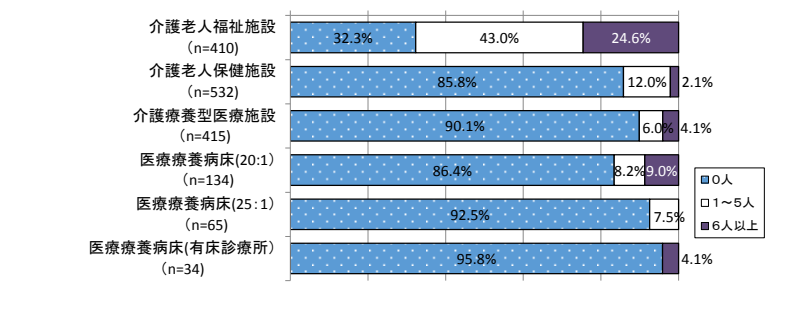
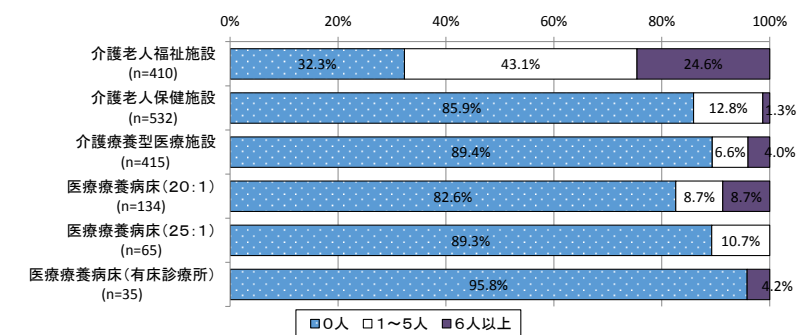
<介護老人福祉施設>

頁	修正箇所	正	誤																																																																																																																																																																																																																																																																	
		<table border="1"> <thead> <tr> <th></th> <th>件数</th> <th>0人</th> <th>1 ～ 5人</th> <th>6人以上</th> <th>不詳</th> <th>加重平均</th> </tr> </thead> <tbody> <tr> <td>全体</td> <td>410</td> <td>117 28.5%</td> <td>156 38.0%</td> <td>89 21.7%</td> <td>48 11.7%</td> <td>3.38</td> </tr> <tr> <td>医療機関併設型</td> <td>54</td> <td>16 29.6%</td> <td>25 46.3%</td> <td>10 18.5%</td> <td>3 5.6%</td> <td>3.32</td> </tr> <tr> <td>医療機関併設型以外</td> <td>356</td> <td>101 28.4%</td> <td>131 36.8%</td> <td>79 22.2%</td> <td>45 12.6%</td> <td>3.39</td> </tr> </tbody> </table> <p style="text-align: center;">＜介護老人保健施設＞</p> <table border="1"> <thead> <tr> <th></th> <th>件数</th> <th>0人</th> <th>1 ～ 5人</th> <th>6人以上</th> <th>不詳</th> <th>加重平均</th> </tr> </thead> <tbody> <tr> <td>全体</td> <td>532</td> <td>409 76.9%</td> <td>61 11.5%</td> <td>6 1.1%</td> <td>56 10.5%</td> <td>0.38</td> </tr> <tr> <td>在宅強化型</td> <td>65</td> <td>49 75.4%</td> <td>4 6.2%</td> <td>0</td> <td>12 18.5%</td> <td>0.21</td> </tr> <tr> <td>加算型</td> <td>156</td> <td>122 78.2%</td> <td>18 11.5%</td> <td>0</td> <td>16 10.3%</td> <td>0.2</td> </tr> <tr> <td>従来型</td> <td>252</td> <td>191 75.8%</td> <td>34 13.5%</td> <td>4 1.6%</td> <td>23 9.1%</td> <td>0.48</td> </tr> <tr> <td>介護療養型</td> <td>31</td> <td>27 87.1%</td> <td>1 3.2%</td> <td>1 3.2%</td> <td>2 6.5%</td> <td>0.69</td> </tr> </tbody> </table> <p style="text-align: center;">＜介護療養型医療施設＞</p> <table border="1"> <thead> <tr> <th></th> <th>件数</th> <th>0人</th> <th>1人</th> <th>2人</th> <th>3人</th> <th>4 ～ 5人</th> <th>6 ～ 10人</th> <th>11 ～ 15人</th> <th>16 ～ 20人</th> <th>21人以上</th> <th>不詳</th> <th>加重平均</th> </tr> </thead> <tbody> <tr> <td>全体</td> <td>415</td> <td>336 81.0%</td> <td>5 1.2%</td> <td>4 1.0%</td> <td>11 2.7%</td> <td>5 1.2%</td> <td>7 1.7%</td> <td>2 0.5%</td> <td>4 1.0%</td> <td>2 0.5%</td> <td>39 9.4%</td> <td>0.74</td> </tr> <tr> <td>療養機能強化型A</td> <td>155</td> <td>128 82.6%</td> <td>2 1.3%</td> <td>2 1.3%</td> <td>2 1.3%</td> <td>2 1.3%</td> <td>2 1.3%</td> <td>1 0.6%</td> <td>1 0.6%</td> <td>15 10.3%</td> <td>16 10.3%</td> <td>0.94</td> </tr> <tr> <td>療養機能強化型B</td> <td>44</td> <td>35 79.5%</td> <td>3 6.8%</td> <td>2 4.5%</td> <td>2 4.5%</td> <td>2 4.5%</td> <td>1 2.3%</td> <td>1 2.3%</td> <td>4 9.1%</td> <td>1 2.3%</td> <td>4 9.1%</td> <td>0.88</td> </tr> <tr> <td>療養機能強化型以外</td> <td>216</td> <td>173 80.1%</td> <td>3 1.4%</td> <td>2 0.9%</td> <td>7 3.2%</td> <td>7 3.2%</td> <td>5 2.3%</td> <td>1 0.5%</td> <td>4 1.9%</td> <td>1 0.5%</td> <td>19 8.8%</td> <td>0.45</td> </tr> </tbody> </table> <p style="text-align: center;">＜医療療養病床＞</p>		件数	0人	1 ～ 5人	6人以上	不詳	加重平均	全体	410	117 28.5%	156 38.0%	89 21.7%	48 11.7%	3.38	医療機関併設型	54	16 29.6%	25 46.3%	10 18.5%	3 5.6%	3.32	医療機関併設型以外	356	101 28.4%	131 36.8%	79 22.2%	45 12.6%	3.39		件数	0人	1 ～ 5人	6人以上	不詳	加重平均	全体	532	409 76.9%	61 11.5%	6 1.1%	56 10.5%	0.38	在宅強化型	65	49 75.4%	4 6.2%	0	12 18.5%	0.21	加算型	156	122 78.2%	18 11.5%	0	16 10.3%	0.2	従来型	252	191 75.8%	34 13.5%	4 1.6%	23 9.1%	0.48	介護療養型	31	27 87.1%	1 3.2%	1 3.2%	2 6.5%	0.69		件数	0人	1人	2人	3人	4 ～ 5人	6 ～ 10人	11 ～ 15人	16 ～ 20人	21人以上	不詳	加重平均	全体	415	336 81.0%	5 1.2%	4 1.0%	11 2.7%	5 1.2%	7 1.7%	2 0.5%	4 1.0%	2 0.5%	39 9.4%	0.74	療養機能強化型A	155	128 82.6%	2 1.3%	2 1.3%	2 1.3%	2 1.3%	2 1.3%	1 0.6%	1 0.6%	15 10.3%	16 10.3%	0.94	療養機能強化型B	44	35 79.5%	3 6.8%	2 4.5%	2 4.5%	2 4.5%	1 2.3%	1 2.3%	4 9.1%	1 2.3%	4 9.1%	0.88	療養機能強化型以外	216	173 80.1%	3 1.4%	2 0.9%	7 3.2%	7 3.2%	5 2.3%	1 0.5%	4 1.9%	1 0.5%	19 8.8%	0.45	<table border="1"> <thead> <tr> <th></th> <th>件数</th> <th>0人</th> <th>1 ～ 5人</th> <th>6人以上</th> <th>不詳</th> <th>平均</th> </tr> </thead> <tbody> <tr> <td>全体</td> <td>410</td> <td>117 28.5%</td> <td>156 38.0%</td> <td>89 21.7%</td> <td>48 11.7%</td> <td>1.57</td> </tr> <tr> <td>医療機関併設型</td> <td>54</td> <td>16 29.6%</td> <td>25 46.3%</td> <td>10 18.5%</td> <td>3 5.6%</td> <td>1.67</td> </tr> <tr> <td>医療機関併設型以外</td> <td>356</td> <td>101 28.4%</td> <td>131 36.8%</td> <td>79 22.2%</td> <td>45 12.6%</td> <td>1.56</td> </tr> </tbody> </table> <p style="text-align: center;">＜介護老人保健施設＞</p> <table border="1"> <thead> <tr> <th></th> <th>件数</th> <th>0人</th> <th>1 ～ 5人</th> <th>6人以上</th> <th>不詳</th> <th>平均</th> </tr> </thead> <tbody> <tr> <td>全体</td> <td>532</td> <td>406 76.3%</td> <td>57 10.7%</td> <td>10 1.9%</td> <td>59 11.1%</td> <td>0.25</td> </tr> <tr> <td>在宅強化型</td> <td>65</td> <td>50 76.9%</td> <td>2 3.1%</td> <td>2 3.1%</td> <td>11 16.9%</td> <td>0.13</td> </tr> <tr> <td>加算型</td> <td>156</td> <td>120 76.9%</td> <td>17 10.9%</td> <td>1 0.6%</td> <td>18 11.5%</td> <td>0.14</td> </tr> <tr> <td>従来型</td> <td>252</td> <td>188 74.6%</td> <td>33 13.1%</td> <td>5 2.0%</td> <td>26 10.3%</td> <td>0.30</td> </tr> <tr> <td>介護療養型</td> <td>31</td> <td>27 87.1%</td> <td>1 3.2%</td> <td>1 3.2%</td> <td>2 6.5%</td> <td>0.50</td> </tr> </tbody> </table> <p style="text-align: center;">＜介護療養型医療施設＞</p> <table border="1"> <thead> <tr> <th></th> <th>件数</th> <th>0人</th> <th>1人</th> <th>2人</th> <th>3人</th> <th>4 ～ 5人</th> <th>6 ～ 10人</th> <th>11 ～ 15人</th> <th>16 ～ 20人</th> <th>21人以上</th> <th>不詳</th> <th>平均</th> </tr> </thead> <tbody> <tr> <td>全体</td> <td>415</td> <td>336 81.0%</td> <td>4 1.0%</td> <td>4 1.0%</td> <td>9 2.2%</td> <td>5 1.2%</td> <td>7 1.7%</td> <td>2 0.5%</td> <td>4 1.0%</td> <td>2 0.5%</td> <td>42 10.1%</td> <td>0.60</td> </tr> <tr> <td>療養機能強化型AB</td> <td>199</td> <td>163 81.9%</td> <td>1 0.5%</td> <td>2 1.0%</td> <td>2 1.0%</td> <td>4 2.0%</td> <td>2 1.0%</td> <td>1 0.5%</td> <td>1 0.5%</td> <td>1 0.5%</td> <td>23 11.6%</td> <td>0.78</td> </tr> <tr> <td>療養機能強化型以外</td> <td>216</td> <td>173 80.1%</td> <td>3 1.4%</td> <td>2 0.9%</td> <td>7 3.2%</td> <td>7 3.2%</td> <td>5 2.3%</td> <td>2 0.9%</td> <td>4 1.9%</td> <td>1 0.5%</td> <td>19 8.8%</td> <td>0.35</td> </tr> </tbody> </table> <p style="text-align: center;">＜医療療養病床＞</p>		件数	0人	1 ～ 5人	6人以上	不詳	平均	全体	410	117 28.5%	156 38.0%	89 21.7%	48 11.7%	1.57	医療機関併設型	54	16 29.6%	25 46.3%	10 18.5%	3 5.6%	1.67	医療機関併設型以外	356	101 28.4%	131 36.8%	79 22.2%	45 12.6%	1.56		件数	0人	1 ～ 5人	6人以上	不詳	平均	全体	532	406 76.3%	57 10.7%	10 1.9%	59 11.1%	0.25	在宅強化型	65	50 76.9%	2 3.1%	2 3.1%	11 16.9%	0.13	加算型	156	120 76.9%	17 10.9%	1 0.6%	18 11.5%	0.14	従来型	252	188 74.6%	33 13.1%	5 2.0%	26 10.3%	0.30	介護療養型	31	27 87.1%	1 3.2%	1 3.2%	2 6.5%	0.50		件数	0人	1人	2人	3人	4 ～ 5人	6 ～ 10人	11 ～ 15人	16 ～ 20人	21人以上	不詳	平均	全体	415	336 81.0%	4 1.0%	4 1.0%	9 2.2%	5 1.2%	7 1.7%	2 0.5%	4 1.0%	2 0.5%	42 10.1%	0.60	療養機能強化型AB	199	163 81.9%	1 0.5%	2 1.0%	2 1.0%	4 2.0%	2 1.0%	1 0.5%	1 0.5%	1 0.5%	23 11.6%	0.78	療養機能強化型以外	216	173 80.1%	3 1.4%	2 0.9%	7 3.2%	7 3.2%	5 2.3%	2 0.9%	4 1.9%	1 0.5%	19 8.8%	0.35
	件数	0人	1 ～ 5人	6人以上	不詳	加重平均																																																																																																																																																																																																																																																														
全体	410	117 28.5%	156 38.0%	89 21.7%	48 11.7%	3.38																																																																																																																																																																																																																																																														
医療機関併設型	54	16 29.6%	25 46.3%	10 18.5%	3 5.6%	3.32																																																																																																																																																																																																																																																														
医療機関併設型以外	356	101 28.4%	131 36.8%	79 22.2%	45 12.6%	3.39																																																																																																																																																																																																																																																														
	件数	0人	1 ～ 5人	6人以上	不詳	加重平均																																																																																																																																																																																																																																																														
全体	532	409 76.9%	61 11.5%	6 1.1%	56 10.5%	0.38																																																																																																																																																																																																																																																														
在宅強化型	65	49 75.4%	4 6.2%	0	12 18.5%	0.21																																																																																																																																																																																																																																																														
加算型	156	122 78.2%	18 11.5%	0	16 10.3%	0.2																																																																																																																																																																																																																																																														
従来型	252	191 75.8%	34 13.5%	4 1.6%	23 9.1%	0.48																																																																																																																																																																																																																																																														
介護療養型	31	27 87.1%	1 3.2%	1 3.2%	2 6.5%	0.69																																																																																																																																																																																																																																																														
	件数	0人	1人	2人	3人	4 ～ 5人	6 ～ 10人	11 ～ 15人	16 ～ 20人	21人以上	不詳	加重平均																																																																																																																																																																																																																																																								
全体	415	336 81.0%	5 1.2%	4 1.0%	11 2.7%	5 1.2%	7 1.7%	2 0.5%	4 1.0%	2 0.5%	39 9.4%	0.74																																																																																																																																																																																																																																																								
療養機能強化型A	155	128 82.6%	2 1.3%	2 1.3%	2 1.3%	2 1.3%	2 1.3%	1 0.6%	1 0.6%	15 10.3%	16 10.3%	0.94																																																																																																																																																																																																																																																								
療養機能強化型B	44	35 79.5%	3 6.8%	2 4.5%	2 4.5%	2 4.5%	1 2.3%	1 2.3%	4 9.1%	1 2.3%	4 9.1%	0.88																																																																																																																																																																																																																																																								
療養機能強化型以外	216	173 80.1%	3 1.4%	2 0.9%	7 3.2%	7 3.2%	5 2.3%	1 0.5%	4 1.9%	1 0.5%	19 8.8%	0.45																																																																																																																																																																																																																																																								
	件数	0人	1 ～ 5人	6人以上	不詳	平均																																																																																																																																																																																																																																																														
全体	410	117 28.5%	156 38.0%	89 21.7%	48 11.7%	1.57																																																																																																																																																																																																																																																														
医療機関併設型	54	16 29.6%	25 46.3%	10 18.5%	3 5.6%	1.67																																																																																																																																																																																																																																																														
医療機関併設型以外	356	101 28.4%	131 36.8%	79 22.2%	45 12.6%	1.56																																																																																																																																																																																																																																																														
	件数	0人	1 ～ 5人	6人以上	不詳	平均																																																																																																																																																																																																																																																														
全体	532	406 76.3%	57 10.7%	10 1.9%	59 11.1%	0.25																																																																																																																																																																																																																																																														
在宅強化型	65	50 76.9%	2 3.1%	2 3.1%	11 16.9%	0.13																																																																																																																																																																																																																																																														
加算型	156	120 76.9%	17 10.9%	1 0.6%	18 11.5%	0.14																																																																																																																																																																																																																																																														
従来型	252	188 74.6%	33 13.1%	5 2.0%	26 10.3%	0.30																																																																																																																																																																																																																																																														
介護療養型	31	27 87.1%	1 3.2%	1 3.2%	2 6.5%	0.50																																																																																																																																																																																																																																																														
	件数	0人	1人	2人	3人	4 ～ 5人	6 ～ 10人	11 ～ 15人	16 ～ 20人	21人以上	不詳	平均																																																																																																																																																																																																																																																								
全体	415	336 81.0%	4 1.0%	4 1.0%	9 2.2%	5 1.2%	7 1.7%	2 0.5%	4 1.0%	2 0.5%	42 10.1%	0.60																																																																																																																																																																																																																																																								
療養機能強化型AB	199	163 81.9%	1 0.5%	2 1.0%	2 1.0%	4 2.0%	2 1.0%	1 0.5%	1 0.5%	1 0.5%	23 11.6%	0.78																																																																																																																																																																																																																																																								
療養機能強化型以外	216	173 80.1%	3 1.4%	2 0.9%	7 3.2%	7 3.2%	5 2.3%	2 0.9%	4 1.9%	1 0.5%	19 8.8%	0.35																																																																																																																																																																																																																																																								

頁	修正箇所	正	誤
---	------	---	---

	件数	0人	1人	2人	3人	4人 5人	5人 10人	6人 15人	7人 20人	8人 21人以上	不詳	加重平均
療養病棟入院基本科1(20:1)	134	95 70.9%	2 1.5%	3 2.2%	2 1.5%	2 1.5%	5 3.7%	2 1.5%	1 0.7%	2 1.5%	10 7.4%	1.16
療養病棟入院基本科2(25:1)	65	50 76.9%	2 3.1%	2 3.1%	2 3.1%						13 20.0%	0.24
有床診療所療養病棟入院基本科	35	23 65.7%								1 2.9%	11 31.4%	0.41

	件数	0人	1人	2人	3人	4人 5人	5人 10人	6人 15人	7人 20人	8人 21人以上	不詳	平均
療養病棟入院基本科1(20:1)	134	95 70.9%	2 1.5%	3 2.2%	2 1.5%	2 1.5%	5 3.7%	2 1.5%	1 0.7%	2 1.5%	10 7.4%	0.99
療養病棟入院基本科2(25:1)	65	50 76.9%	2 3.1%	2 3.1%	2 3.1%						13 20.0%	0.20
有床診療所療養病棟入院基本科	34	23 67.6%								1 2.9%	10 29.4%	0.15



175 図表 222

<介護老人福祉施設>

	件数	0%	1%	2%	3%	4%	5%	6%	7%	8%	満9	1	不詳	加重平均
本人または家族の希望により、施設で看取った入所者数	108		3	2	8	5	23	25	25	29	8	320	234	73.52
看取り介護指針への同意を得た入所者数	790	13.7%	0.0%	0.4%	0.3%	1.0%	0.6%	2.9%	3.2%	3.2%	1.0%	40.5%	29.6%	
看取り介護指針への同意を得た入所者数	131	16.6%	0.0%	0.9%	0.8%	2.3%	1.3%	3.8%	3.5%	4.7%	1.1%	31.9%	29.6%	65.81
個別に看取り介護計画を立てた入所者数	176	22.3%	0.0%	0.9%	0.9%	2.2%	1.6%	4.8%	3.8%	2.4%	5.2%	0.6%	25.1%	56.04
看取り介護計画について事前に本人または家族に対する説明を行い、同意が得られていた入所者数	167	21.1%	0.0%	0.8%	0.8%	2.3%	1.6%	4.4%	3.9%	3.8%	5.1%	0.6%	26.1%	57.08
事故や急変等の想定外の死亡をした入所者数	368	46.6%	0.9%	5.2%	4.7%	2.7%	1.1%	3.7%	0.9%	0.3%	0.0%	4.6%	29.5%	11.51

<介護老人保健施設>

	件数	0%	1%	2%	3%	4%	5%	6%	7%	8%	満9	1	不詳	加重平均
本人または家族の希望により、施設で看取った入所者数	83		2	4	6	4	26	18	25	34	13	296	312	80.96
看取り介護指針への同意を得た入所者数	823	10.1%	0.2%	0.5%	0.7%	0.5%	3.2%	2.2%	3.0%	4.1%	1.8%	36.0%	37.9%	
看取り介護指針への同意を得た入所者数	133	16.2%	0.9%	1.0%	1.8%	1.7%	5.1%	4.0%	4.5%	4.7%	1.8%	20.4%	37.9%	64.51
個別に看取り介護計画を立てた入所者数	823	16.2%	0.9%	1.0%	1.8%	1.7%	5.1%	4.0%	4.5%	4.7%	1.8%	20.4%	37.9%	64.51
看取り介護計画について事前に本人または家族に対する説明を行い、同意が得られていた入所者数	124	15.1%	1.0%	1.3%	1.5%	1.7%	4.7%	3.8%	4.4%	4.5%	1.8%	22.4%	37.9%	65.91
事故や急変等の想定外の死亡をした入所者数	286	34.8%	1.8%	5.2%	5.7%	2.6%	1.2%	3.6%	1.1%	0.2%	0.4%	4.5%	31.2%	14.58

<介護老人福祉施設>

	件数	0%	1%	満1	満2	満3	満4	満5	満6	満7	満8	満9	1	不詳	平均	標準偏差
本人または家族の希望により、施設で看取った入所者数	108		3	2	8	5	23	25	25	29	8	320	234	72.68	39.38	
看取り介護指針への同意を得た入所者数	790	13.7%	0.4%	0.3%	1.0%	0.6%	2.9%	3.2%	3.2%	1.0%	40.5%	29.6%				
看取り介護指針への同意を得た入所者数	131	16.6%	0.9%	0.8%	2.3%	1.3%	3.8%	3.5%	4.7%	1.1%	31.9%	29.6%	64.45	41.18		
個別に看取り介護計画を立てた入所者数	176	22.3%	0.9%	0.9%	2.2%	1.6%	4.8%	3.8%	2.4%	5.2%	0.6%	25.1%	56.61	42.71		
看取り介護計画について事前に本人または家族に対する説明を行い、同意が得られていた入所者数	167	21.1%	0.8%	0.8%	2.3%	1.6%	4.4%	3.9%	3.8%	5.1%	0.6%	26.1%	59.54	42.44		
事故や急変等の想定外の死亡をした入所者数	368	46.6%	0.9%	5.2%	4.7%	2.7%	1.1%	3.7%	0.9%	0.3%	4.6%	29.5%	14.82	27.51		

<介護老人保健施設>

	件数	0%	1%	満1	満2	満3	満4	満5	満6	満7	満8	満9	1	不詳	平均	標準偏差
本人または家族の希望により、施設で看取った入所者数	83		2	4	6	4	26	18	25	34	13	296	312	75.39	37.24	
看取り介護指針への同意を得た入所者数	823	10.1%	0.2%	0.5%	0.7%	0.5%	3.2%	2.2%	3.0%	4.1%	1.8%	36.0%	37.9%			
看取り介護指針への同意を得た入所者数	133	16.2%	0.9%	1.0%	1.8%	1.7%	5.1%	4.0%	4.5%	4.7%	1.8%	20.4%	37.9%	58.45	40.44	
個別に看取り介護計画を立てた入所者数	823	16.2%	0.9%	1.0%	1.8%	1.7%	5.1%	4.0%	4.5%	4.7%	1.8%	20.4%	37.9%	58.45	40.44	
看取り介護計画について事前に本人または家族に対する説明を行い、同意が得られていた入所者数	124	15.1%	1.0%	1.3%	1.5%	1.7%	4.7%	3.8%	4.4%	4.5%	1.8%	22.4%	37.9%	60.53	40.35	
事故や急変等の想定外の死亡をした入所者数	286	34.8%	1.8%	5.2%	5.7%	2.6%	1.2%	3.6%	1.1%	0.2%	0.4%	4.5%	31.2%	19.45	30.69	

頁	修正箇所	正	誤																																																																																																																																																																																																																																																																																																																																																																																																																																																																																																																				
		<p style="text-align: center;"><介護療養型医療施設></p> <table border="1"> <thead> <tr> <th>件数</th> <th>0%</th> <th>10%未満</th> <th>10%~20%未満</th> <th>20%~30%未満</th> <th>30%~40%未満</th> <th>40%~50%未満</th> <th>50%~60%未満</th> <th>60%~70%未満</th> <th>70%~80%未満</th> <th>80%~90%未満</th> <th>90%~100%未満</th> <th>100%</th> <th>不詳</th> <th>加重平均</th> </tr> </thead> <tbody> <tr> <td>本人または家族の希望により、院内で看取った入院患者数</td> <td>558</td> <td>49</td> <td>3</td> <td>2</td> <td>3</td> <td>2</td> <td>9</td> <td>4</td> <td>5</td> <td>13</td> <td>4</td> <td>319</td> <td>145</td> <td>85.08</td> </tr> <tr> <td>個別にターミナルケアに係る計画を立てていた入院患者数</td> <td>558</td> <td>197</td> <td>6</td> <td>4</td> <td>17</td> <td>14</td> <td>14</td> <td>30</td> <td>28</td> <td>21</td> <td>5</td> <td>56</td> <td>145</td> <td>43.28</td> </tr> <tr> <td>ターミナルケアに係る計画について事前に本人または家族に対する説明を行い、同意が得られていた入院患者数</td> <td>558</td> <td>154</td> <td>7</td> <td>7</td> <td>17</td> <td>16</td> <td>16</td> <td>27</td> <td>30</td> <td>23</td> <td>25</td> <td>4</td> <td>87</td> <td>47.04</td> </tr> <tr> <td>ターミナルケアに係る計画について事前に本人または家族に対する説明を行い、同意が得られていた入院患者数</td> <td>558</td> <td>27.6%</td> <td>1.3%</td> <td>1.3%</td> <td>3.0%</td> <td>2.9%</td> <td>2.9%</td> <td>4.8%</td> <td>5.4%</td> <td>4.1%</td> <td>4.5%</td> <td>0.7%</td> <td>15.6%</td> <td>26.0%</td> </tr> <tr> <td>事故や急変等の想定外の死亡をした入院患者数</td> <td>558</td> <td>292</td> <td>18</td> <td>24</td> <td>15</td> <td>15</td> <td>4</td> <td>14</td> <td>7</td> <td>1</td> <td>1</td> <td>22</td> <td>145</td> <td>8.08</td> </tr> <tr> <td>事故や急変等の想定外の死亡をした入院患者数</td> <td>558</td> <td>52.3%</td> <td>3.2%</td> <td>4.3%</td> <td>2.7%</td> <td>2.7%</td> <td>0.7%</td> <td>2.5%</td> <td>1.3%</td> <td>0.2%</td> <td>0.2%</td> <td>3.9%</td> <td>26.0%</td> <td></td> </tr> </tbody> </table>	件数	0%	10%未満	10%~20%未満	20%~30%未満	30%~40%未満	40%~50%未満	50%~60%未満	60%~70%未満	70%~80%未満	80%~90%未満	90%~100%未満	100%	不詳	加重平均	本人または家族の希望により、院内で看取った入院患者数	558	49	3	2	3	2	9	4	5	13	4	319	145	85.08	個別にターミナルケアに係る計画を立てていた入院患者数	558	197	6	4	17	14	14	30	28	21	5	56	145	43.28	ターミナルケアに係る計画について事前に本人または家族に対する説明を行い、同意が得られていた入院患者数	558	154	7	7	17	16	16	27	30	23	25	4	87	47.04	ターミナルケアに係る計画について事前に本人または家族に対する説明を行い、同意が得られていた入院患者数	558	27.6%	1.3%	1.3%	3.0%	2.9%	2.9%	4.8%	5.4%	4.1%	4.5%	0.7%	15.6%	26.0%	事故や急変等の想定外の死亡をした入院患者数	558	292	18	24	15	15	4	14	7	1	1	22	145	8.08	事故や急変等の想定外の死亡をした入院患者数	558	52.3%	3.2%	4.3%	2.7%	2.7%	0.7%	2.5%	1.3%	0.2%	0.2%	3.9%	26.0%		<p style="text-align: center;"><介護療養型医療施設></p> <table border="1"> <thead> <tr> <th>件数</th> <th>0%</th> <th>10%未満</th> <th>10%~20%未満</th> <th>20%~30%未満</th> <th>30%~40%未満</th> <th>40%~50%未満</th> <th>50%~60%未満</th> <th>60%~70%未満</th> <th>70%~80%未満</th> <th>80%~90%未満</th> <th>90%~100%未満</th> <th>100%</th> <th>不詳</th> <th>加重平均</th> </tr> </thead> <tbody> <tr> <td>本人または家族の希望により、院内で看取った入院患者数</td> <td>558</td> <td>49</td> <td>3</td> <td>2</td> <td>3</td> <td>2</td> <td>9</td> <td>4</td> <td>5</td> <td>13</td> <td>4</td> <td>319</td> <td>145</td> <td>85.08</td> </tr> <tr> <td>個別にターミナルケアに係る計画を立てていた入院患者数</td> <td>558</td> <td>197</td> <td>6</td> <td>4</td> <td>17</td> <td>14</td> <td>14</td> <td>30</td> <td>28</td> <td>21</td> <td>5</td> <td>56</td> <td>145</td> <td>43.28</td> </tr> <tr> <td>ターミナルケアに係る計画について事前に本人または家族に対する説明を行い、同意が得られていた入院患者数</td> <td>558</td> <td>154</td> <td>7</td> <td>7</td> <td>17</td> <td>16</td> <td>16</td> <td>27</td> <td>30</td> <td>23</td> <td>25</td> <td>4</td> <td>87</td> <td>47.04</td> </tr> <tr> <td>ターミナルケアに係る計画について事前に本人または家族に対する説明を行い、同意が得られていた入院患者数</td> <td>558</td> <td>27.6%</td> <td>1.3%</td> <td>1.3%</td> <td>3.0%</td> <td>2.9%</td> <td>2.9%</td> <td>4.8%</td> <td>5.4%</td> <td>4.1%</td> <td>4.5%</td> <td>0.7%</td> <td>15.6%</td> <td>26.0%</td> </tr> <tr> <td>事故や急変等の想定外の死亡をした入院患者数</td> <td>558</td> <td>292</td> <td>18</td> <td>24</td> <td>15</td> <td>15</td> <td>4</td> <td>14</td> <td>7</td> <td>1</td> <td>1</td> <td>22</td> <td>145</td> <td>8.08</td> </tr> <tr> <td>事故や急変等の想定外の死亡をした入院患者数</td> <td>558</td> <td>52.3%</td> <td>3.2%</td> <td>4.3%</td> <td>2.7%</td> <td>2.7%</td> <td>0.7%</td> <td>2.5%</td> <td>1.3%</td> <td>0.2%</td> <td>0.2%</td> <td>3.9%</td> <td>26.0%</td> <td></td> </tr> </tbody> </table>	件数	0%	10%未満	10%~20%未満	20%~30%未満	30%~40%未満	40%~50%未満	50%~60%未満	60%~70%未満	70%~80%未満	80%~90%未満	90%~100%未満	100%	不詳	加重平均	本人または家族の希望により、院内で看取った入院患者数	558	49	3	2	3	2	9	4	5	13	4	319	145	85.08	個別にターミナルケアに係る計画を立てていた入院患者数	558	197	6	4	17	14	14	30	28	21	5	56	145	43.28	ターミナルケアに係る計画について事前に本人または家族に対する説明を行い、同意が得られていた入院患者数	558	154	7	7	17	16	16	27	30	23	25	4	87	47.04	ターミナルケアに係る計画について事前に本人または家族に対する説明を行い、同意が得られていた入院患者数	558	27.6%	1.3%	1.3%	3.0%	2.9%	2.9%	4.8%	5.4%	4.1%	4.5%	0.7%	15.6%	26.0%	事故や急変等の想定外の死亡をした入院患者数	558	292	18	24	15	15	4	14	7	1	1	22	145	8.08	事故や急変等の想定外の死亡をした入院患者数	558	52.3%	3.2%	4.3%	2.7%	2.7%	0.7%	2.5%	1.3%	0.2%	0.2%	3.9%	26.0%																																																																																																																																																																																																																																																																																																			
件数	0%	10%未満	10%~20%未満	20%~30%未満	30%~40%未満	40%~50%未満	50%~60%未満	60%~70%未満	70%~80%未満	80%~90%未満	90%~100%未満	100%	不詳	加重平均																																																																																																																																																																																																																																																																																																																																																																																																																																																																																																									
本人または家族の希望により、院内で看取った入院患者数	558	49	3	2	3	2	9	4	5	13	4	319	145	85.08																																																																																																																																																																																																																																																																																																																																																																																																																																																																																																									
個別にターミナルケアに係る計画を立てていた入院患者数	558	197	6	4	17	14	14	30	28	21	5	56	145	43.28																																																																																																																																																																																																																																																																																																																																																																																																																																																																																																									
ターミナルケアに係る計画について事前に本人または家族に対する説明を行い、同意が得られていた入院患者数	558	154	7	7	17	16	16	27	30	23	25	4	87	47.04																																																																																																																																																																																																																																																																																																																																																																																																																																																																																																									
ターミナルケアに係る計画について事前に本人または家族に対する説明を行い、同意が得られていた入院患者数	558	27.6%	1.3%	1.3%	3.0%	2.9%	2.9%	4.8%	5.4%	4.1%	4.5%	0.7%	15.6%	26.0%																																																																																																																																																																																																																																																																																																																																																																																																																																																																																																									
事故や急変等の想定外の死亡をした入院患者数	558	292	18	24	15	15	4	14	7	1	1	22	145	8.08																																																																																																																																																																																																																																																																																																																																																																																																																																																																																																									
事故や急変等の想定外の死亡をした入院患者数	558	52.3%	3.2%	4.3%	2.7%	2.7%	0.7%	2.5%	1.3%	0.2%	0.2%	3.9%	26.0%																																																																																																																																																																																																																																																																																																																																																																																																																																																																																																										
件数	0%	10%未満	10%~20%未満	20%~30%未満	30%~40%未満	40%~50%未満	50%~60%未満	60%~70%未満	70%~80%未満	80%~90%未満	90%~100%未満	100%	不詳	加重平均																																																																																																																																																																																																																																																																																																																																																																																																																																																																																																									
本人または家族の希望により、院内で看取った入院患者数	558	49	3	2	3	2	9	4	5	13	4	319	145	85.08																																																																																																																																																																																																																																																																																																																																																																																																																																																																																																									
個別にターミナルケアに係る計画を立てていた入院患者数	558	197	6	4	17	14	14	30	28	21	5	56	145	43.28																																																																																																																																																																																																																																																																																																																																																																																																																																																																																																									
ターミナルケアに係る計画について事前に本人または家族に対する説明を行い、同意が得られていた入院患者数	558	154	7	7	17	16	16	27	30	23	25	4	87	47.04																																																																																																																																																																																																																																																																																																																																																																																																																																																																																																									
ターミナルケアに係る計画について事前に本人または家族に対する説明を行い、同意が得られていた入院患者数	558	27.6%	1.3%	1.3%	3.0%	2.9%	2.9%	4.8%	5.4%	4.1%	4.5%	0.7%	15.6%	26.0%																																																																																																																																																																																																																																																																																																																																																																																																																																																																																																									
事故や急変等の想定外の死亡をした入院患者数	558	292	18	24	15	15	4	14	7	1	1	22	145	8.08																																																																																																																																																																																																																																																																																																																																																																																																																																																																																																									
事故や急変等の想定外の死亡をした入院患者数	558	52.3%	3.2%	4.3%	2.7%	2.7%	0.7%	2.5%	1.3%	0.2%	0.2%	3.9%	26.0%																																																																																																																																																																																																																																																																																																																																																																																																																																																																																																										
176	図表 223	<p style="text-align: center;"><介護老人福祉施設></p> <table border="1"> <thead> <tr> <th>件数</th> <th>0%</th> <th>10%未満</th> <th>10%~20%未満</th> <th>20%~30%未満</th> <th>30%~40%未満</th> <th>40%~50%未満</th> <th>50%~60%未満</th> <th>60%~70%未満</th> <th>70%~80%未満</th> <th>80%~90%未満</th> <th>90%~100%未満</th> <th>100%</th> <th>不詳</th> <th>加重平均</th> </tr> </thead> <tbody> <tr> <td>本人または家族の希望により、当初は施設で看取ることを想定していた入所者数</td> <td>790</td> <td>248</td> <td>3</td> <td>2</td> <td>14</td> <td>7</td> <td>2</td> <td>15</td> <td>2</td> <td>4</td> <td>1</td> <td>87</td> <td>408</td> <td>19.46</td> </tr> <tr> <td>看取り介護指針への同意を得た入所者数</td> <td>790</td> <td>290</td> <td>1</td> <td>1</td> <td>10</td> <td>5</td> <td>14</td> <td>4</td> <td>3</td> <td>1</td> <td>7</td> <td>55</td> <td>408</td> <td>14.23</td> </tr> <tr> <td>個別に看取り介護計画を立てた入所者数</td> <td>790</td> <td>346</td> <td>1</td> <td>1</td> <td>13</td> <td>6</td> <td>18</td> <td>5</td> <td>3</td> <td>1</td> <td>7</td> <td>70</td> <td>51.68</td> <td>4.43</td> </tr> <tr> <td>看取り介護計画について事前に本人または家族に対する説明を行い、同意が得られていた入所者数</td> <td>790</td> <td>43.8%</td> <td>0.9%</td> <td>0.5%</td> <td>1.1%</td> <td>1.1%</td> <td>0.1%</td> <td>1</td> <td>1</td> <td>2.0%</td> <td>51.5%</td> <td>17</td> <td>407</td> <td>5.3</td> </tr> <tr> <td>本人または家族の希望により医療機関に搬送した入所者数</td> <td>790</td> <td>260</td> <td>1</td> <td>9</td> <td>4</td> <td>1</td> <td>18</td> <td>5</td> <td>2</td> <td>2</td> <td>83</td> <td>405</td> <td>20.8</td> </tr> <tr> <td>施設では行えない医療処置が必要であったため施設の判断により医療機関に搬送した入所者数</td> <td>790</td> <td>32.9%</td> <td>0.1%</td> <td>1.1%</td> <td>0.5%</td> <td>0.1%</td> <td>2.3%</td> <td>0.6%</td> <td>0.3%</td> <td>0.3%</td> <td>10.3%</td> <td>51.3%</td> <td>20.21</td> </tr> </tbody> </table> <p style="text-align: center;"><介護老人保健施設></p> <table border="1"> <thead> <tr> <th>件数</th> <th>0%</th> <th>10%未満</th> <th>10%~20%未満</th> <th>20%~30%未満</th> <th>30%~40%未満</th> <th>40%~50%未満</th> <th>50%~60%未満</th> <th>60%~70%未満</th> <th>70%~80%未満</th> <th>80%~90%未満</th> <th>90%~100%未満</th> <th>100%</th> <th>不詳</th> <th>加重平均</th> </tr> </thead> <tbody> <tr> <td>本人または家族の希望により、当初は施設で看取ることを想定していた入所者数</td> <td>823</td> <td>193</td> <td>2</td> <td>7</td> <td>5</td> <td>5</td> <td>2</td> <td>8</td> <td>3</td> <td>1</td> <td>1</td> <td>18</td> <td>577</td> <td>7.37</td> </tr> <tr> <td>個別に看取り介護計画を立てた入所者数</td> <td>823</td> <td>23.5%</td> <td>0.2%</td> <td>0.9%</td> <td>0.6%</td> <td>0.6%</td> <td>0.2%</td> <td>1.0%</td> <td>0.4%</td> <td>0.1%</td> <td>0.1%</td> <td>2.2%</td> <td>70.1%</td> <td>2.86</td> </tr> <tr> <td>看取り介護計画について事前に本人または家族に対する説明を行い、同意が得られていた入所者数</td> <td>823</td> <td>27.0%</td> <td>0.2%</td> <td>0.1%</td> <td>0.5%</td> <td>0.4%</td> <td>0.5%</td> <td>0.1%</td> <td>0.1%</td> <td>1.1%</td> <td>70.1%</td> <td>13</td> <td>577</td> <td>3.68</td> </tr> <tr> <td>本人または家族の希望により医療機関に搬送した入所者数</td> <td>823</td> <td>167</td> <td>1</td> <td>5</td> <td>2</td> <td>4</td> <td>8</td> <td>2</td> <td>1</td> <td>1</td> <td>55</td> <td>577</td> <td>18.69</td> </tr> <tr> <td>施設では行えない医療処置が必要であったため施設の判断により医療機関に搬送した入所者数</td> <td>823</td> <td>20.3%</td> <td>0.1%</td> <td>0.6%</td> <td>0.2%</td> <td>0.5%</td> <td>1.0%</td> <td>0.2%</td> <td>0.1%</td> <td>0.1%</td> <td>6.7%</td> <td>70.1%</td> <td>37.99</td> </tr> </tbody> </table> <p style="text-align: center;"><介護療養型医療施設></p> <table border="1"> <thead> <tr> <th>件数</th> <th>0%</th> <th>10%未満</th> <th>10%~20%未満</th> <th>20%~30%未満</th> <th>30%~40%未満</th> <th>40%~50%未満</th> <th>50%~60%未満</th> <th>60%~70%未満</th> <th>70%~80%未満</th> <th>80%~90%未満</th> <th>90%~100%未満</th> <th>100%</th> <th>不詳</th> <th>加重平均</th> </tr> </thead> <tbody> <tr> <td>本人または家族の希望により、当初は施設で看取ることを想定していた入所者数</td> <td>823</td> <td>23.5%</td> <td>0.2%</td> <td>0.9%</td> <td>0.6%</td> <td>0.6%</td> <td>0.2%</td> <td>1.0%</td> <td>0.4%</td> <td>0.1%</td> <td>0.1%</td> <td>2.2%</td> <td>70.1%</td> <td>2.86</td> </tr> <tr> <td>個別に看取り介護計画を立てた入所者数</td> <td>823</td> <td>27.0%</td> <td>0.2%</td> <td>0.1%</td> <td>0.5%</td> <td>0.4%</td> <td>0.5%</td> <td>0.1%</td> <td>0.1%</td> <td>1.1%</td> <td>70.1%</td> <td>13</td> <td>577</td> <td>3.68</td> </tr> <tr> <td>本人または家族の希望により医療機関に搬送した入所者数</td> <td>823</td> <td>20.3%</td> <td>0.1%</td> <td>0.6%</td> <td>0.2%</td> <td>0.5%</td> <td>1.0%</td> <td>0.2%</td> <td>0.1%</td> <td>0.1%</td> <td>6.7%</td> <td>70.1%</td> <td>37.99</td> </tr> </tbody> </table>	件数	0%	10%未満	10%~20%未満	20%~30%未満	30%~40%未満	40%~50%未満	50%~60%未満	60%~70%未満	70%~80%未満	80%~90%未満	90%~100%未満	100%	不詳	加重平均	本人または家族の希望により、当初は施設で看取ることを想定していた入所者数	790	248	3	2	14	7	2	15	2	4	1	87	408	19.46	看取り介護指針への同意を得た入所者数	790	290	1	1	10	5	14	4	3	1	7	55	408	14.23	個別に看取り介護計画を立てた入所者数	790	346	1	1	13	6	18	5	3	1	7	70	51.68	4.43	看取り介護計画について事前に本人または家族に対する説明を行い、同意が得られていた入所者数	790	43.8%	0.9%	0.5%	1.1%	1.1%	0.1%	1	1	2.0%	51.5%	17	407	5.3	本人または家族の希望により医療機関に搬送した入所者数	790	260	1	9	4	1	18	5	2	2	83	405	20.8	施設では行えない医療処置が必要であったため施設の判断により医療機関に搬送した入所者数	790	32.9%	0.1%	1.1%	0.5%	0.1%	2.3%	0.6%	0.3%	0.3%	10.3%	51.3%	20.21	件数	0%	10%未満	10%~20%未満	20%~30%未満	30%~40%未満	40%~50%未満	50%~60%未満	60%~70%未満	70%~80%未満	80%~90%未満	90%~100%未満	100%	不詳	加重平均	本人または家族の希望により、当初は施設で看取ることを想定していた入所者数	823	193	2	7	5	5	2	8	3	1	1	18	577	7.37	個別に看取り介護計画を立てた入所者数	823	23.5%	0.2%	0.9%	0.6%	0.6%	0.2%	1.0%	0.4%	0.1%	0.1%	2.2%	70.1%	2.86	看取り介護計画について事前に本人または家族に対する説明を行い、同意が得られていた入所者数	823	27.0%	0.2%	0.1%	0.5%	0.4%	0.5%	0.1%	0.1%	1.1%	70.1%	13	577	3.68	本人または家族の希望により医療機関に搬送した入所者数	823	167	1	5	2	4	8	2	1	1	55	577	18.69	施設では行えない医療処置が必要であったため施設の判断により医療機関に搬送した入所者数	823	20.3%	0.1%	0.6%	0.2%	0.5%	1.0%	0.2%	0.1%	0.1%	6.7%	70.1%	37.99	件数	0%	10%未満	10%~20%未満	20%~30%未満	30%~40%未満	40%~50%未満	50%~60%未満	60%~70%未満	70%~80%未満	80%~90%未満	90%~100%未満	100%	不詳	加重平均	本人または家族の希望により、当初は施設で看取ることを想定していた入所者数	823	23.5%	0.2%	0.9%	0.6%	0.6%	0.2%	1.0%	0.4%	0.1%	0.1%	2.2%	70.1%	2.86	個別に看取り介護計画を立てた入所者数	823	27.0%	0.2%	0.1%	0.5%	0.4%	0.5%	0.1%	0.1%	1.1%	70.1%	13	577	3.68	本人または家族の希望により医療機関に搬送した入所者数	823	20.3%	0.1%	0.6%	0.2%	0.5%	1.0%	0.2%	0.1%	0.1%	6.7%	70.1%	37.99	<p style="text-align: center;"><介護老人福祉施設></p> <table border="1"> <thead> <tr> <th>件数</th> <th>0%</th> <th>10%未満</th> <th>10%~20%未満</th> <th>20%~30%未満</th> <th>30%~40%未満</th> <th>40%~50%未満</th> <th>50%~60%未満</th> <th>60%~70%未満</th> <th>70%~80%未満</th> <th>80%~90%未満</th> <th>90%~100%未満</th> <th>100%</th> <th>不詳</th> <th>加重平均</th> </tr> </thead> <tbody> <tr> <td>本人または家族の希望により、当初は施設で看取ることを想定していた入所者数</td> <td>790</td> <td>248</td> <td>3</td> <td>2</td> <td>14</td> <td>7</td> <td>2</td> <td>15</td> <td>2</td> <td>4</td> <td>1</td> <td>87</td> <td>408</td> <td>19.46</td> </tr> <tr> <td>看取り介護指針への同意を得た入所者数</td> <td>790</td> <td>290</td> <td>1</td> <td>1</td> <td>10</td> <td>5</td> <td>14</td> <td>4</td> <td>3</td> <td>1</td> <td>7</td> <td>55</td> <td>408</td> <td>14.23</td> </tr> <tr> <td>個別に看取り介護計画を立てた入所者数</td> <td>790</td> <td>346</td> <td>1</td> <td>1</td> <td>13</td> <td>6</td> <td>18</td> <td>5</td> <td>3</td> <td>1</td> <td>7</td> <td>70</td> <td>51.68</td> <td>4.43</td> </tr> <tr> <td>看取り介護計画について事前に本人または家族に対する説明を行い、同意が得られていた入所者数</td> <td>790</td> <td>43.8%</td> <td>0.9%</td> <td>0.5%</td> <td>1.1%</td> <td>1.1%</td> <td>0.1%</td> <td>1</td> <td>1</td> <td>2.0%</td> <td>51.5%</td> <td>17</td> <td>407</td> <td>5.3</td> </tr> <tr> <td>本人または家族の希望により医療機関に搬送した入所者数</td> <td>790</td> <td>260</td> <td>1</td> <td>9</td> <td>4</td> <td>1</td> <td>18</td> <td>5</td> <td>2</td> <td>2</td> <td>83</td> <td>405</td> <td>20.8</td> </tr> <tr> <td>施設では行えない医療処置が必要であったため施設の判断により医療機関に搬送した入所者数</td> <td>790</td> <td>32.9%</td> <td>0.1%</td> <td>1.1%</td> <td>0.5%</td> <td>0.1%</td> <td>2.3%</td> <td>0.6%</td> <td>0.3%</td> <td>0.3%</td> <td>10.5%</td> <td>51.3%</td> <td>20.21</td> </tr> </tbody> </table> <p style="text-align: center;"><介護老人保健施設></p> <table border="1"> <thead> <tr> <th>件数</th> <th>0%</th> <th>10%未満</th> <th>10%~20%未満</th> <th>20%~30%未満</th> <th>30%~40%未満</th> <th>40%~50%未満</th> <th>50%~60%未満</th> <th>60%~70%未満</th> <th>70%~80%未満</th> <th>80%~90%未満</th> <th>90%~100%未満</th> <th>100%</th> <th>不詳</th> <th>加重平均</th> </tr> </thead> <tbody> <tr> <td>本人または家族の希望により、当初は施設で看取ることを想定していた入所者数</td> <td>823</td> <td>193</td> <td>2</td> <td>7</td> <td>5</td> <td>5</td> <td>2</td> <td>8</td> <td>3</td> <td>1</td> <td>1</td> <td>18</td> <td>577</td> <td>7.37</td> </tr> <tr> <td>個別に看取り介護計画を立てた入所者数</td> <td>823</td> <td>23.5%</td> <td>0.2%</td> <td>0.9%</td> <td>0.6%</td> <td>0.6%</td> <td>0.2%</td> <td>1.0%</td> <td>0.4%</td> <td>0.1%</td> <td>0.1%</td> <td>2.2%</td> <td>70.1%</td> <td>2.86</td> </tr> <tr> <td>看取り介護計画について事前に本人または家族に対する説明を行い、同意が得られていた入所者数</td> <td>823</td> <td>27.0%</td> <td>0.2%</td> <td>0.1%</td> <td>0.5%</td> <td>0.4%</td> <td>0.5%</td> <td>0.1%</td> <td>0.1%</td> <td>1.1%</td> <td>70.1%</td> <td>13</td> <td>577</td> <td>3.68</td> </tr> <tr> <td>本人または家族の希望により医療機関に搬送した入所者数</td> <td>823</td> <td>167</td> <td>1</td> <td>5</td> <td>2</td> <td>4</td> <td>8</td> <td>2</td> <td>1</td> <td>1</td> <td>55</td> <td>577</td> <td>18.69</td> </tr> <tr> <td>施設では行えない医療処置が必要であったため施設の判断により医療機関に搬送した入所者数</td> <td>823</td> <td>20.3%</td> <td>0.1%</td> <td>0.6%</td> <td>0.2%</td> <td>0.5%</td> <td>1.0%</td> <td>0.2%</td> <td>0.1%</td> <td>0.1%</td> <td>6.7%</td> <td>70.1%</td> <td>37.99</td> </tr> </tbody> </table> <p style="text-align: center;"><介護療養型医療施設></p> <table border="1"> <thead> <tr> <th>件数</th> <th>0%</th> <th>10%未満</th> <th>10%~20%未満</th> <th>20%~30%未満</th> <th>30%~40%未満</th> <th>40%~50%未満</th> <th>50%~60%未満</th> <th>60%~70%未満</th> <th>70%~80%未満</th> <th>80%~90%未満</th> <th>90%~100%未満</th> <th>100%</th> <th>不詳</th> <th>加重平均</th> </tr> </thead> <tbody> <tr> <td>本人または家族の希望により、当初は施設で看取ることを想定していた入所者数</td> <td>823</td> <td>23.5%</td> <td>0.2%</td> <td>0.9%</td> <td>0.6%</td> <td>0.6%</td> <td>0.2%</td> <td>1.0%</td> <td>0.4%</td> <td>0.1%</td> <td>0.1%</td> <td>2.2%</td> <td>70.1%</td> <td>2.86</td> </tr> <tr> <td>個別に看取り介護計画を立てた入所者数</td> <td>823</td> <td>27.0%</td> <td>0.2%</td> <td>0.1%</td> <td>0.5%</td> <td>0.4%</td> <td>0.5%</td> <td>0.1%</td> <td>0.1%</td> <td>1.1%</td> <td>70.1%</td> <td>13</td> <td>577</td> <td>3.68</td> </tr> <tr> <td>本人または家族の希望により医療機関に搬送した入所者数</td> <td>823</td> <td>20.3%</td> <td>0.1%</td> <td>0.6%</td> <td>0.2%</td> <td>0.5%</td> <td>1.0%</td> <td>0.2%</td> <td>0.1%</td> <td>0.1%</td> <td>6.7%</td> <td>70.1%</td> <td>37.99</td> </tr> </tbody> </table>	件数	0%	10%未満	10%~20%未満	20%~30%未満	30%~40%未満	40%~50%未満	50%~60%未満	60%~70%未満	70%~80%未満	80%~90%未満	90%~100%未満	100%	不詳	加重平均	本人または家族の希望により、当初は施設で看取ることを想定していた入所者数	790	248	3	2	14	7	2	15	2	4	1	87	408	19.46	看取り介護指針への同意を得た入所者数	790	290	1	1	10	5	14	4	3	1	7	55	408	14.23	個別に看取り介護計画を立てた入所者数	790	346	1	1	13	6	18	5	3	1	7	70	51.68	4.43	看取り介護計画について事前に本人または家族に対する説明を行い、同意が得られていた入所者数	790	43.8%	0.9%	0.5%	1.1%	1.1%	0.1%	1	1	2.0%	51.5%	17	407	5.3	本人または家族の希望により医療機関に搬送した入所者数	790	260	1	9	4	1	18	5	2	2	83	405	20.8	施設では行えない医療処置が必要であったため施設の判断により医療機関に搬送した入所者数	790	32.9%	0.1%	1.1%	0.5%	0.1%	2.3%	0.6%	0.3%	0.3%	10.5%	51.3%	20.21	件数	0%	10%未満	10%~20%未満	20%~30%未満	30%~40%未満	40%~50%未満	50%~60%未満	60%~70%未満	70%~80%未満	80%~90%未満	90%~100%未満	100%	不詳	加重平均	本人または家族の希望により、当初は施設で看取ることを想定していた入所者数	823	193	2	7	5	5	2	8	3	1	1	18	577	7.37	個別に看取り介護計画を立てた入所者数	823	23.5%	0.2%	0.9%	0.6%	0.6%	0.2%	1.0%	0.4%	0.1%	0.1%	2.2%	70.1%	2.86	看取り介護計画について事前に本人または家族に対する説明を行い、同意が得られていた入所者数	823	27.0%	0.2%	0.1%	0.5%	0.4%	0.5%	0.1%	0.1%	1.1%	70.1%	13	577	3.68	本人または家族の希望により医療機関に搬送した入所者数	823	167	1	5	2	4	8	2	1	1	55	577	18.69	施設では行えない医療処置が必要であったため施設の判断により医療機関に搬送した入所者数	823	20.3%	0.1%	0.6%	0.2%	0.5%	1.0%	0.2%	0.1%	0.1%	6.7%	70.1%	37.99	件数	0%	10%未満	10%~20%未満	20%~30%未満	30%~40%未満	40%~50%未満	50%~60%未満	60%~70%未満	70%~80%未満	80%~90%未満	90%~100%未満	100%	不詳	加重平均	本人または家族の希望により、当初は施設で看取ることを想定していた入所者数	823	23.5%	0.2%	0.9%	0.6%	0.6%	0.2%	1.0%	0.4%	0.1%	0.1%	2.2%	70.1%	2.86	個別に看取り介護計画を立てた入所者数	823	27.0%	0.2%	0.1%	0.5%	0.4%	0.5%	0.1%	0.1%	1.1%	70.1%	13	577	3.68	本人または家族の希望により医療機関に搬送した入所者数	823	20.3%	0.1%	0.6%	0.2%	0.5%	1.0%	0.2%	0.1%	0.1%	6.7%	70.1%	37.99
件数	0%	10%未満	10%~20%未満	20%~30%未満	30%~40%未満	40%~50%未満	50%~60%未満	60%~70%未満	70%~80%未満	80%~90%未満	90%~100%未満	100%	不詳	加重平均																																																																																																																																																																																																																																																																																																																																																																																																																																																																																																									
本人または家族の希望により、当初は施設で看取ることを想定していた入所者数	790	248	3	2	14	7	2	15	2	4	1	87	408	19.46																																																																																																																																																																																																																																																																																																																																																																																																																																																																																																									
看取り介護指針への同意を得た入所者数	790	290	1	1	10	5	14	4	3	1	7	55	408	14.23																																																																																																																																																																																																																																																																																																																																																																																																																																																																																																									
個別に看取り介護計画を立てた入所者数	790	346	1	1	13	6	18	5	3	1	7	70	51.68	4.43																																																																																																																																																																																																																																																																																																																																																																																																																																																																																																									
看取り介護計画について事前に本人または家族に対する説明を行い、同意が得られていた入所者数	790	43.8%	0.9%	0.5%	1.1%	1.1%	0.1%	1	1	2.0%	51.5%	17	407	5.3																																																																																																																																																																																																																																																																																																																																																																																																																																																																																																									
本人または家族の希望により医療機関に搬送した入所者数	790	260	1	9	4	1	18	5	2	2	83	405	20.8																																																																																																																																																																																																																																																																																																																																																																																																																																																																																																										
施設では行えない医療処置が必要であったため施設の判断により医療機関に搬送した入所者数	790	32.9%	0.1%	1.1%	0.5%	0.1%	2.3%	0.6%	0.3%	0.3%	10.3%	51.3%	20.21																																																																																																																																																																																																																																																																																																																																																																																																																																																																																																										
件数	0%	10%未満	10%~20%未満	20%~30%未満	30%~40%未満	40%~50%未満	50%~60%未満	60%~70%未満	70%~80%未満	80%~90%未満	90%~100%未満	100%	不詳	加重平均																																																																																																																																																																																																																																																																																																																																																																																																																																																																																																									
本人または家族の希望により、当初は施設で看取ることを想定していた入所者数	823	193	2	7	5	5	2	8	3	1	1	18	577	7.37																																																																																																																																																																																																																																																																																																																																																																																																																																																																																																									
個別に看取り介護計画を立てた入所者数	823	23.5%	0.2%	0.9%	0.6%	0.6%	0.2%	1.0%	0.4%	0.1%	0.1%	2.2%	70.1%	2.86																																																																																																																																																																																																																																																																																																																																																																																																																																																																																																									
看取り介護計画について事前に本人または家族に対する説明を行い、同意が得られていた入所者数	823	27.0%	0.2%	0.1%	0.5%	0.4%	0.5%	0.1%	0.1%	1.1%	70.1%	13	577	3.68																																																																																																																																																																																																																																																																																																																																																																																																																																																																																																									
本人または家族の希望により医療機関に搬送した入所者数	823	167	1	5	2	4	8	2	1	1	55	577	18.69																																																																																																																																																																																																																																																																																																																																																																																																																																																																																																										
施設では行えない医療処置が必要であったため施設の判断により医療機関に搬送した入所者数	823	20.3%	0.1%	0.6%	0.2%	0.5%	1.0%	0.2%	0.1%	0.1%	6.7%	70.1%	37.99																																																																																																																																																																																																																																																																																																																																																																																																																																																																																																										
件数	0%	10%未満	10%~20%未満	20%~30%未満	30%~40%未満	40%~50%未満	50%~60%未満	60%~70%未満	70%~80%未満	80%~90%未満	90%~100%未満	100%	不詳	加重平均																																																																																																																																																																																																																																																																																																																																																																																																																																																																																																									
本人または家族の希望により、当初は施設で看取ることを想定していた入所者数	823	23.5%	0.2%	0.9%	0.6%	0.6%	0.2%	1.0%	0.4%	0.1%	0.1%	2.2%	70.1%	2.86																																																																																																																																																																																																																																																																																																																																																																																																																																																																																																									
個別に看取り介護計画を立てた入所者数	823	27.0%	0.2%	0.1%	0.5%	0.4%	0.5%	0.1%	0.1%	1.1%	70.1%	13	577	3.68																																																																																																																																																																																																																																																																																																																																																																																																																																																																																																									
本人または家族の希望により医療機関に搬送した入所者数	823	20.3%	0.1%	0.6%	0.2%	0.5%	1.0%	0.2%	0.1%	0.1%	6.7%	70.1%	37.99																																																																																																																																																																																																																																																																																																																																																																																																																																																																																																										
件数	0%	10%未満	10%~20%未満	20%~30%未満	30%~40%未満	40%~50%未満	50%~60%未満	60%~70%未満	70%~80%未満	80%~90%未満	90%~100%未満	100%	不詳	加重平均																																																																																																																																																																																																																																																																																																																																																																																																																																																																																																									
本人または家族の希望により、当初は施設で看取ることを想定していた入所者数	790	248	3	2	14	7	2	15	2	4	1	87	408	19.46																																																																																																																																																																																																																																																																																																																																																																																																																																																																																																									
看取り介護指針への同意を得た入所者数	790	290	1	1	10	5	14	4	3	1	7	55	408	14.23																																																																																																																																																																																																																																																																																																																																																																																																																																																																																																									
個別に看取り介護計画を立てた入所者数	790	346	1	1	13	6	18	5	3	1	7	70	51.68	4.43																																																																																																																																																																																																																																																																																																																																																																																																																																																																																																									
看取り介護計画について事前に本人または家族に対する説明を行い、同意が得られていた入所者数	790	43.8%	0.9%	0.5%	1.1%	1.1%	0.1%	1	1	2.0%	51.5%	17	407	5.3																																																																																																																																																																																																																																																																																																																																																																																																																																																																																																									
本人または家族の希望により医療機関に搬送した入所者数	790	260	1	9	4	1	18	5	2	2	83	405	20.8																																																																																																																																																																																																																																																																																																																																																																																																																																																																																																										
施設では行えない医療処置が必要であったため施設の判断により医療機関に搬送した入所者数	790	32.9%	0.1%	1.1%	0.5%	0.1%	2.3%	0.6%	0.3%	0.3%	10.5%	51.3%	20.21																																																																																																																																																																																																																																																																																																																																																																																																																																																																																																										
件数	0%	10%未満	10%~20%未満	20%~30%未満	30%~40%未満	40%~50%未満	50%~60%未満	60%~70%未満	70%~80%未満	80%~90%未満	90%~100%未満	100%	不詳	加重平均																																																																																																																																																																																																																																																																																																																																																																																																																																																																																																									
本人または家族の希望により、当初は施設で看取ることを想定していた入所者数	823	193	2	7	5	5	2	8	3	1	1	18	577	7.37																																																																																																																																																																																																																																																																																																																																																																																																																																																																																																									
個別に看取り介護計画を立てた入所者数	823	23.5%	0.2%	0.9%	0.6%	0.6%	0.2%	1.0%	0.4%	0.1%	0.1%	2.2%	70.1%	2.86																																																																																																																																																																																																																																																																																																																																																																																																																																																																																																									
看取り介護計画について事前に本人または家族に対する説明を行い、同意が得られていた入所者数	823	27.0%	0.2%	0.1%	0.5%	0.4%	0.5%	0.1%	0.1%	1.1%	70.1%	13	577	3.68																																																																																																																																																																																																																																																																																																																																																																																																																																																																																																									
本人または家族の希望により医療機関に搬送した入所者数	823	167	1	5	2	4	8	2	1	1	55	577	18.69																																																																																																																																																																																																																																																																																																																																																																																																																																																																																																										
施設では行えない医療処置が必要であったため施設の判断により医療機関に搬送した入所者数	823	20.3%	0.1%	0.6%	0.2%	0.5%	1.0%	0.2%	0.1%	0.1%	6.7%	70.1%	37.99																																																																																																																																																																																																																																																																																																																																																																																																																																																																																																										
件数	0%	10%未満	10%~20%未満	20%~30%未満	30%~40%未満	40%~50%未満	50%~60%未満	60%~70%未満	70%~80%未満	80%~90%未満	90%~100%未満	100%	不詳	加重平均																																																																																																																																																																																																																																																																																																																																																																																																																																																																																																									
本人または家族の希望により、当初は施設で看取ることを想定していた入所者数	823	23.5%	0.2%	0.9%	0.6%	0.6%	0.2%	1.0%	0.4%	0.1%	0.1%	2.2%	70.1%	2.86																																																																																																																																																																																																																																																																																																																																																																																																																																																																																																									
個別に看取り介護計画を立てた入所者数	823	27.0%	0.2%	0.1%	0.5%	0.4%	0.5%	0.1%	0.1%	1.1%	70.1%	13	577	3.68																																																																																																																																																																																																																																																																																																																																																																																																																																																																																																									
本人または家族の希望により医療機関に搬送した入所者数	823	20.3%	0.1%	0.6%	0.2%	0.5%	1.0%	0.2%	0.1%	0.1%	6.7%	70.1%	37.99																																																																																																																																																																																																																																																																																																																																																																																																																																																																																																										

頁	修正箇所	正	誤																																																																																																																																																																																																							
		<table border="1"> <thead> <tr> <th>件数</th> <th>0%</th> <th>10%</th> <th>20%</th> <th>30%</th> <th>40%</th> <th>50%</th> <th>60%</th> <th>70%</th> <th>80%</th> <th>90%</th> <th>100%</th> <th>不詳</th> <th>加重平均</th> </tr> </thead> <tbody> <tr> <td>本人または家族の希望により、当初は当該介護療養病床で看取することを想定していた入院患者数</td> <td>139</td> <td>2.0%</td> <td>7.0%</td> <td>2.0%</td> <td>6.0%</td> <td>4.0%</td> <td>7.0%</td> <td>2.0%</td> <td>2.0%</td> <td>1.0%</td> <td>51.0%</td> <td>335</td> <td>25.0%</td> </tr> <tr> <td>個別にターミナルケアに係る計画を立てていた入院患者数</td> <td>558</td> <td>24.9%</td> <td>0.4%</td> <td>1.3%</td> <td>0.4%</td> <td>1.1%</td> <td>0.7%</td> <td>1.3%</td> <td>0.4%</td> <td>0.4%</td> <td>0.2%</td> <td>9.1%</td> <td>60.0%</td> </tr> <tr> <td>ターミナルケアに係る計画について事前に本人または家族に対する説明を行い、同意が得られていた入院患者数</td> <td>187</td> <td>3.3%</td> <td>4.0%</td> <td>3.0%</td> <td>6.0%</td> <td>4.0%</td> <td>4.0%</td> <td>1.0%</td> <td>2.0%</td> <td>10.0%</td> <td>334</td> <td>7.0%</td> </tr> <tr> <td>本人または家族の希望により他の医療機関に搬送した入院患者数</td> <td>180</td> <td>3.0%</td> <td>4.0%</td> <td>4.0%</td> <td>5.0%</td> <td>6.0%</td> <td>1.0%</td> <td>3.0%</td> <td>1.0%</td> <td>13.0%</td> <td>334</td> <td>9.3%</td> </tr> <tr> <td>当該病棟では行えない医療処置が必要であったため、貴院の判断により介護療養病床以外の他の病棟に転棟または他の医療機関に搬送した入院患者数</td> <td>558</td> <td>32.3%</td> <td>0.5%</td> <td>0.7%</td> <td>0.7%</td> <td>0.9%</td> <td>0.9%</td> <td>1.1%</td> <td>0.2%</td> <td>0.5%</td> <td>2.3%</td> <td>59.9%</td> <td>10.0%</td> </tr> <tr> <td>当該病棟では行えない医療処置が必要であったため、貴院の判断により介護療養病床以外の他の病棟に転棟または他の医療機関に搬送した入院患者数</td> <td>106</td> <td>4.0%</td> <td>7.0%</td> <td>4.0%</td> <td>7.0%</td> <td>4.0%</td> <td>6.0%</td> <td>1.0%</td> <td>5.0%</td> <td>1.0%</td> <td>79.0%</td> <td>334</td> <td>37.2%</td> </tr> <tr> <td>当該病棟では行えない医療処置が必要であったため、貴院の判断により介護療養病床以外の他の病棟に転棟または他の医療機関に搬送した入院患者数</td> <td>558</td> <td>19.0%</td> <td>0.7%</td> <td>1.3%</td> <td>0.7%</td> <td>1.3%</td> <td>0.7%</td> <td>1.1%</td> <td>0.2%</td> <td>0.9%</td> <td>0.2%</td> <td>14.2%</td> <td>59.9%</td> </tr> </tbody> </table>	件数	0%	10%	20%	30%	40%	50%	60%	70%	80%	90%	100%	不詳	加重平均	本人または家族の希望により、当初は当該介護療養病床で看取することを想定していた入院患者数	139	2.0%	7.0%	2.0%	6.0%	4.0%	7.0%	2.0%	2.0%	1.0%	51.0%	335	25.0%	個別にターミナルケアに係る計画を立てていた入院患者数	558	24.9%	0.4%	1.3%	0.4%	1.1%	0.7%	1.3%	0.4%	0.4%	0.2%	9.1%	60.0%	ターミナルケアに係る計画について事前に本人または家族に対する説明を行い、同意が得られていた入院患者数	187	3.3%	4.0%	3.0%	6.0%	4.0%	4.0%	1.0%	2.0%	10.0%	334	7.0%	本人または家族の希望により他の医療機関に搬送した入院患者数	180	3.0%	4.0%	4.0%	5.0%	6.0%	1.0%	3.0%	1.0%	13.0%	334	9.3%	当該病棟では行えない医療処置が必要であったため、貴院の判断により介護療養病床以外の他の病棟に転棟または他の医療機関に搬送した入院患者数	558	32.3%	0.5%	0.7%	0.7%	0.9%	0.9%	1.1%	0.2%	0.5%	2.3%	59.9%	10.0%	当該病棟では行えない医療処置が必要であったため、貴院の判断により介護療養病床以外の他の病棟に転棟または他の医療機関に搬送した入院患者数	106	4.0%	7.0%	4.0%	7.0%	4.0%	6.0%	1.0%	5.0%	1.0%	79.0%	334	37.2%	当該病棟では行えない医療処置が必要であったため、貴院の判断により介護療養病床以外の他の病棟に転棟または他の医療機関に搬送した入院患者数	558	19.0%	0.7%	1.3%	0.7%	1.3%	0.7%	1.1%	0.2%	0.9%	0.2%	14.2%	59.9%	<table border="1"> <thead> <tr> <th>件数</th> <th>0%</th> <th>10%</th> <th>20%</th> <th>30%</th> <th>40%</th> <th>50%</th> <th>60%</th> <th>70%</th> <th>80%</th> <th>90%</th> <th>100%</th> <th>不詳</th> <th>平均</th> <th>標準偏差</th> </tr> </thead> <tbody> <tr> <td>本人または家族の希望により、当初は当該介護療養病床で看取することを想定していた入院患者数</td> <td>139</td> <td>2.0%</td> <td>7.0%</td> <td>2.0%</td> <td>6.0%</td> <td>4.0%</td> <td>7.0%</td> <td>2.0%</td> <td>2.0%</td> <td>1.0%</td> <td>51.0%</td> <td>335</td> <td>30.84</td> <td>45.19</td> </tr> <tr> <td>個別にターミナルケアに係る計画を立てていた入院患者数</td> <td>558</td> <td>24.9%</td> <td>0.4%</td> <td>1.3%</td> <td>0.4%</td> <td>1.1%</td> <td>0.7%</td> <td>1.3%</td> <td>0.4%</td> <td>0.4%</td> <td>0.2%</td> <td>9.5%</td> <td>59.7%</td> <td>27.74</td> </tr> <tr> <td>ターミナルケアに係る計画について事前に本人または家族に対する説明を行い、同意が得られていた入院患者数</td> <td>187</td> <td>3.3%</td> <td>4.0%</td> <td>3.0%</td> <td>6.0%</td> <td>4.0%</td> <td>4.0%</td> <td>1.0%</td> <td>2.0%</td> <td>10.0%</td> <td>334</td> <td>12.51</td> <td>30.4</td> </tr> <tr> <td>本人または家族の希望により他の医療機関に搬送した入院患者数</td> <td>173</td> <td>3.0%</td> <td>3.0%</td> <td>2.0%</td> <td>7.0%</td> <td>2.0%</td> <td>4.0%</td> <td>6.0%</td> <td>1.0%</td> <td>2.0%</td> <td>22.0%</td> <td>333</td> <td>15.33</td> <td>32.38</td> </tr> <tr> <td>当該病棟では行えない医療処置が必要であったため、貴院の判断により介護療養病床以外の他の病棟に転棟または他の医療機関に搬送した入院患者数</td> <td>558</td> <td>19.0%</td> <td>0.7%</td> <td>1.3%</td> <td>0.7%</td> <td>1.3%</td> <td>0.7%</td> <td>1.1%</td> <td>0.2%</td> <td>0.9%</td> <td>0.2%</td> <td>14.3%</td> <td>59.7%</td> <td>46.85</td> </tr> </tbody> </table>	件数	0%	10%	20%	30%	40%	50%	60%	70%	80%	90%	100%	不詳	平均	標準偏差	本人または家族の希望により、当初は当該介護療養病床で看取することを想定していた入院患者数	139	2.0%	7.0%	2.0%	6.0%	4.0%	7.0%	2.0%	2.0%	1.0%	51.0%	335	30.84	45.19	個別にターミナルケアに係る計画を立てていた入院患者数	558	24.9%	0.4%	1.3%	0.4%	1.1%	0.7%	1.3%	0.4%	0.4%	0.2%	9.5%	59.7%	27.74	ターミナルケアに係る計画について事前に本人または家族に対する説明を行い、同意が得られていた入院患者数	187	3.3%	4.0%	3.0%	6.0%	4.0%	4.0%	1.0%	2.0%	10.0%	334	12.51	30.4	本人または家族の希望により他の医療機関に搬送した入院患者数	173	3.0%	3.0%	2.0%	7.0%	2.0%	4.0%	6.0%	1.0%	2.0%	22.0%	333	15.33	32.38	当該病棟では行えない医療処置が必要であったため、貴院の判断により介護療養病床以外の他の病棟に転棟または他の医療機関に搬送した入院患者数	558	19.0%	0.7%	1.3%	0.7%	1.3%	0.7%	1.1%	0.2%	0.9%	0.2%	14.3%	59.7%	46.85
件数	0%	10%	20%	30%	40%	50%	60%	70%	80%	90%	100%	不詳	加重平均																																																																																																																																																																																													
本人または家族の希望により、当初は当該介護療養病床で看取することを想定していた入院患者数	139	2.0%	7.0%	2.0%	6.0%	4.0%	7.0%	2.0%	2.0%	1.0%	51.0%	335	25.0%																																																																																																																																																																																													
個別にターミナルケアに係る計画を立てていた入院患者数	558	24.9%	0.4%	1.3%	0.4%	1.1%	0.7%	1.3%	0.4%	0.4%	0.2%	9.1%	60.0%																																																																																																																																																																																													
ターミナルケアに係る計画について事前に本人または家族に対する説明を行い、同意が得られていた入院患者数	187	3.3%	4.0%	3.0%	6.0%	4.0%	4.0%	1.0%	2.0%	10.0%	334	7.0%																																																																																																																																																																																														
本人または家族の希望により他の医療機関に搬送した入院患者数	180	3.0%	4.0%	4.0%	5.0%	6.0%	1.0%	3.0%	1.0%	13.0%	334	9.3%																																																																																																																																																																																														
当該病棟では行えない医療処置が必要であったため、貴院の判断により介護療養病床以外の他の病棟に転棟または他の医療機関に搬送した入院患者数	558	32.3%	0.5%	0.7%	0.7%	0.9%	0.9%	1.1%	0.2%	0.5%	2.3%	59.9%	10.0%																																																																																																																																																																																													
当該病棟では行えない医療処置が必要であったため、貴院の判断により介護療養病床以外の他の病棟に転棟または他の医療機関に搬送した入院患者数	106	4.0%	7.0%	4.0%	7.0%	4.0%	6.0%	1.0%	5.0%	1.0%	79.0%	334	37.2%																																																																																																																																																																																													
当該病棟では行えない医療処置が必要であったため、貴院の判断により介護療養病床以外の他の病棟に転棟または他の医療機関に搬送した入院患者数	558	19.0%	0.7%	1.3%	0.7%	1.3%	0.7%	1.1%	0.2%	0.9%	0.2%	14.2%	59.9%																																																																																																																																																																																													
件数	0%	10%	20%	30%	40%	50%	60%	70%	80%	90%	100%	不詳	平均	標準偏差																																																																																																																																																																																												
本人または家族の希望により、当初は当該介護療養病床で看取することを想定していた入院患者数	139	2.0%	7.0%	2.0%	6.0%	4.0%	7.0%	2.0%	2.0%	1.0%	51.0%	335	30.84	45.19																																																																																																																																																																																												
個別にターミナルケアに係る計画を立てていた入院患者数	558	24.9%	0.4%	1.3%	0.4%	1.1%	0.7%	1.3%	0.4%	0.4%	0.2%	9.5%	59.7%	27.74																																																																																																																																																																																												
ターミナルケアに係る計画について事前に本人または家族に対する説明を行い、同意が得られていた入院患者数	187	3.3%	4.0%	3.0%	6.0%	4.0%	4.0%	1.0%	2.0%	10.0%	334	12.51	30.4																																																																																																																																																																																													
本人または家族の希望により他の医療機関に搬送した入院患者数	173	3.0%	3.0%	2.0%	7.0%	2.0%	4.0%	6.0%	1.0%	2.0%	22.0%	333	15.33	32.38																																																																																																																																																																																												
当該病棟では行えない医療処置が必要であったため、貴院の判断により介護療養病床以外の他の病棟に転棟または他の医療機関に搬送した入院患者数	558	19.0%	0.7%	1.3%	0.7%	1.3%	0.7%	1.1%	0.2%	0.9%	0.2%	14.3%	59.7%	46.85																																																																																																																																																																																												
177	図表 224<医療療養病床>	<table border="1"> <thead> <tr> <th>件数</th> <th>方設 針・指 院が策 定さ ない</th> <th>施 設 の 機 構 と し て の 策 定 さ ない</th> <th>医 師 ・ 医 療 機 関 と の 機 構 と し て の 策 定 さ ない</th> <th>マ ン ナ ー の 行 う た め の 機 構 と し て の 策 定 さ ない</th> <th>夜 間 の 行 う た め の 機 構 と し て の 策 定 さ ない</th> <th>看 取 の 行 う た め の 機 構 と し て の 策 定 さ ない</th> <th>分 室 等 の 行 う た め の 機 構 と し て の 策 定 さ ない</th> <th>不 詳</th> </tr> </thead> <tbody> <tr> <td>全体</td> <td>349</td> <td>26.6%</td> <td>10.0%</td> <td>29.8%</td> <td>28.1%</td> <td>32.7%</td> <td>35.2%</td> <td>123</td> </tr> <tr> <td>療養病棟入院基本料1(20:1)</td> <td>140</td> <td>32.1%</td> <td>15.0%</td> <td>32.1%</td> <td>29.3%</td> <td>41.4%</td> <td>27.9%</td> <td>39</td> </tr> <tr> <td>療養病棟入院基本料2(25:1)</td> <td>72</td> <td>34.7%</td> <td>9.7%</td> <td>30.6%</td> <td>29.2%</td> <td>34.7%</td> <td>34.7%</td> <td>25</td> </tr> <tr> <td>療養病棟入院基本料1および2</td> <td>16</td> <td>6.3%</td> <td>6.3%</td> <td>37.5%</td> <td>37.5%</td> <td>43.8%</td> <td>31.3%</td> <td>5</td> </tr> <tr> <td>有床診療所療養病床入院基本料</td> <td>75</td> <td>18.7%</td> <td>5.3%</td> <td>26.7%</td> <td>28.0%</td> <td>18.7%</td> <td>36.0%</td> <td>27</td> </tr> </tbody> </table>	件数	方設 針・指 院が策 定さ ない	施 設 の 機 構 と し て の 策 定 さ ない	医 師 ・ 医 療 機 関 と の 機 構 と し て の 策 定 さ ない	マ ン ナ ー の 行 う た め の 機 構 と し て の 策 定 さ ない	夜 間 の 行 う た め の 機 構 と し て の 策 定 さ ない	看 取 の 行 う た め の 機 構 と し て の 策 定 さ ない	分 室 等 の 行 う た め の 機 構 と し て の 策 定 さ ない	不 詳	全体	349	26.6%	10.0%	29.8%	28.1%	32.7%	35.2%	123	療養病棟入院基本料1(20:1)	140	32.1%	15.0%	32.1%	29.3%	41.4%	27.9%	39	療養病棟入院基本料2(25:1)	72	34.7%	9.7%	30.6%	29.2%	34.7%	34.7%	25	療養病棟入院基本料1および2	16	6.3%	6.3%	37.5%	37.5%	43.8%	31.3%	5	有床診療所療養病床入院基本料	75	18.7%	5.3%	26.7%	28.0%	18.7%	36.0%	27	<table border="1"> <thead> <tr> <th>件数</th> <th>方設 針・指 院が策 定さ ない</th> <th>施 設 の 機 構 と し て の 策 定 さ ない</th> <th>医 師 ・ 医 療 機 関 と の 機 構 と し て の 策 定 さ ない</th> <th>マ ン ナ ー の 行 う た め の 機 構 と し て の 策 定 さ ない</th> <th>夜 間 の 行 う た め の 機 構 と し て の 策 定 さ ない</th> <th>看 取 の 行 う た め の 機 構 と し て の 策 定 さ ない</th> <th>分 室 等 の 行 う た め の 機 構 と し て の 策 定 さ ない</th> <th>不 詳</th> </tr> </thead> <tbody> <tr> <td>全体</td> <td>349</td> <td>26.6%</td> <td>10.0%</td> <td>29.8%</td> <td>28.1%</td> <td>32.7%</td> <td>35.2%</td> <td>123</td> </tr> <tr> <td>療養病棟入院基本料1(20:1)</td> <td>142</td> <td>31.7%</td> <td>14.8%</td> <td>31.7%</td> <td>28.9%</td> <td>40.8%</td> <td>28.9%</td> <td>41</td> </tr> <tr> <td>療養病棟入院基本料2(25:1)</td> <td>72</td> <td>34.7%</td> <td>9.7%</td> <td>30.6%</td> <td>29.2%</td> <td>34.7%</td> <td>34.7%</td> <td>25</td> </tr> <tr> <td>療養病棟入院基本料1および2</td> <td>17</td> <td>5.9%</td> <td>5.9%</td> <td>41.2%</td> <td>35.3%</td> <td>41.2%</td> <td>29.4%</td> <td>5</td> </tr> <tr> <td>有床診療所療養病床入院基本料</td> <td>74</td> <td>18.9%</td> <td>5.4%</td> <td>25.7%</td> <td>28.4%</td> <td>18.9%</td> <td>36.5%</td> <td>27</td> </tr> </tbody> </table>	件数	方設 針・指 院が策 定さ ない	施 設 の 機 構 と し て の 策 定 さ ない	医 師 ・ 医 療 機 関 と の 機 構 と し て の 策 定 さ ない	マ ン ナ ー の 行 う た め の 機 構 と し て の 策 定 さ ない	夜 間 の 行 う た め の 機 構 と し て の 策 定 さ ない	看 取 の 行 う た め の 機 構 と し て の 策 定 さ ない	分 室 等 の 行 う た め の 機 構 と し て の 策 定 さ ない	不 詳	全体	349	26.6%	10.0%	29.8%	28.1%	32.7%	35.2%	123	療養病棟入院基本料1(20:1)	142	31.7%	14.8%	31.7%	28.9%	40.8%	28.9%	41	療養病棟入院基本料2(25:1)	72	34.7%	9.7%	30.6%	29.2%	34.7%	34.7%	25	療養病棟入院基本料1および2	17	5.9%	5.9%	41.2%	35.3%	41.2%	29.4%	5	有床診療所療養病床入院基本料	74	18.9%	5.4%	25.7%	28.4%	18.9%	36.5%	27																																																																																											
件数	方設 針・指 院が策 定さ ない	施 設 の 機 構 と し て の 策 定 さ ない	医 師 ・ 医 療 機 関 と の 機 構 と し て の 策 定 さ ない	マ ン ナ ー の 行 う た め の 機 構 と し て の 策 定 さ ない	夜 間 の 行 う た め の 機 構 と し て の 策 定 さ ない	看 取 の 行 う た め の 機 構 と し て の 策 定 さ ない	分 室 等 の 行 う た め の 機 構 と し て の 策 定 さ ない	不 詳																																																																																																																																																																																																		
全体	349	26.6%	10.0%	29.8%	28.1%	32.7%	35.2%	123																																																																																																																																																																																																		
療養病棟入院基本料1(20:1)	140	32.1%	15.0%	32.1%	29.3%	41.4%	27.9%	39																																																																																																																																																																																																		
療養病棟入院基本料2(25:1)	72	34.7%	9.7%	30.6%	29.2%	34.7%	34.7%	25																																																																																																																																																																																																		
療養病棟入院基本料1および2	16	6.3%	6.3%	37.5%	37.5%	43.8%	31.3%	5																																																																																																																																																																																																		
有床診療所療養病床入院基本料	75	18.7%	5.3%	26.7%	28.0%	18.7%	36.0%	27																																																																																																																																																																																																		
件数	方設 針・指 院が策 定さ ない	施 設 の 機 構 と し て の 策 定 さ ない	医 師 ・ 医 療 機 関 と の 機 構 と し て の 策 定 さ ない	マ ン ナ ー の 行 う た め の 機 構 と し て の 策 定 さ ない	夜 間 の 行 う た め の 機 構 と し て の 策 定 さ ない	看 取 の 行 う た め の 機 構 と し て の 策 定 さ ない	分 室 等 の 行 う た め の 機 構 と し て の 策 定 さ ない	不 詳																																																																																																																																																																																																		
全体	349	26.6%	10.0%	29.8%	28.1%	32.7%	35.2%	123																																																																																																																																																																																																		
療養病棟入院基本料1(20:1)	142	31.7%	14.8%	31.7%	28.9%	40.8%	28.9%	41																																																																																																																																																																																																		
療養病棟入院基本料2(25:1)	72	34.7%	9.7%	30.6%	29.2%	34.7%	34.7%	25																																																																																																																																																																																																		
療養病棟入院基本料1および2	17	5.9%	5.9%	41.2%	35.3%	41.2%	29.4%	5																																																																																																																																																																																																		
有床診療所療養病床入院基本料	74	18.9%	5.4%	25.7%	28.4%	18.9%	36.5%	27																																																																																																																																																																																																		

頁	修正箇所	正	誤																																																																																																												
178	図表 225<医療療養病床>	<table border="1"> <thead> <tr> <th></th> <th>件数</th> <th>十分知識・技術の習得が不</th> <th>看取りに対する職員の時</th> <th>知識・技術にばらつき</th> <th>看取りに対する職員の時</th> <th>意識・姿勢にばらつき</th> <th>看取りに対する職員の時</th> <th>不詳</th> </tr> </thead> <tbody> <tr> <td>全体</td> <td>349</td> <td>57 16.3%</td> <td>123 35.2%</td> <td>103 29.5%</td> <td>156 44.7%</td> <td></td> <td></td> <td></td> </tr> <tr> <td>療養病棟入院基本料1(20:1)</td> <td>140</td> <td>31 22.1%</td> <td>61 43.6%</td> <td>51 36.4%</td> <td>49 35.0%</td> <td></td> <td></td> <td></td> </tr> <tr> <td>療養病棟入院基本料2(25:1)</td> <td>72</td> <td>10 13.9%</td> <td>32 44.4%</td> <td>16 22.2%</td> <td>29 40.3%</td> <td></td> <td></td> <td></td> </tr> <tr> <td>療養病棟入院基本料1および2</td> <td>16</td> <td>3 18.8%</td> <td>6 37.5%</td> <td>4 25.0%</td> <td>9 56.3%</td> <td></td> <td></td> <td></td> </tr> <tr> <td>有床診療所療養病床入院基本料</td> <td>75</td> <td>7 9.3%</td> <td>15 20.0%</td> <td>19 25.3%</td> <td>42 56.0%</td> <td></td> <td></td> <td></td> </tr> </tbody> </table>		件数	十分知識・技術の習得が不	看取りに対する職員の時	知識・技術にばらつき	看取りに対する職員の時	意識・姿勢にばらつき	看取りに対する職員の時	不詳	全体	349	57 16.3%	123 35.2%	103 29.5%	156 44.7%				療養病棟入院基本料1(20:1)	140	31 22.1%	61 43.6%	51 36.4%	49 35.0%				療養病棟入院基本料2(25:1)	72	10 13.9%	32 44.4%	16 22.2%	29 40.3%				療養病棟入院基本料1および2	16	3 18.8%	6 37.5%	4 25.0%	9 56.3%				有床診療所療養病床入院基本料	75	7 9.3%	15 20.0%	19 25.3%	42 56.0%				<table border="1"> <thead> <tr> <th></th> <th>件数</th> <th>十分知識・技術の習得が不</th> <th>看取りに対する職員の時</th> <th>知識・技術にばらつき</th> <th>看取りに対する職員の時</th> <th>意識・姿勢にばらつき</th> <th>看取りに対する職員の時</th> <th>不詳</th> </tr> </thead> <tbody> <tr> <td>全体</td> <td>349</td> <td>57 16.3%</td> <td>123 35.2%</td> <td>103 29.5%</td> <td>156 44.7%</td> <td></td> <td></td> <td></td> </tr> <tr> <td>療養病棟入院基本料1(20:1)</td> <td>142</td> <td>31 21.8%</td> <td>61 43.0%</td> <td>51 35.9%</td> <td>51 35.9%</td> <td></td> <td></td> <td></td> </tr> <tr> <td>療養病棟入院基本料2(25:1)</td> <td>72</td> <td>10 13.9%</td> <td>32 44.4%</td> <td>16 22.2%</td> <td>29 40.3%</td> <td></td> <td></td> <td></td> </tr> <tr> <td>療養病棟入院基本料1および2</td> <td>17</td> <td>3 17.6%</td> <td>7 41.2%</td> <td>5 29.4%</td> <td>9 52.9%</td> <td></td> <td></td> <td></td> </tr> <tr> <td>有床診療所療養病床入院基本料</td> <td>74</td> <td>7 9.5%</td> <td>14 18.9%</td> <td>18 24.3%</td> <td>42 56.8%</td> <td></td> <td></td> <td></td> </tr> </tbody> </table>		件数	十分知識・技術の習得が不	看取りに対する職員の時	知識・技術にばらつき	看取りに対する職員の時	意識・姿勢にばらつき	看取りに対する職員の時	不詳	全体	349	57 16.3%	123 35.2%	103 29.5%	156 44.7%				療養病棟入院基本料1(20:1)	142	31 21.8%	61 43.0%	51 35.9%	51 35.9%				療養病棟入院基本料2(25:1)	72	10 13.9%	32 44.4%	16 22.2%	29 40.3%				療養病棟入院基本料1および2	17	3 17.6%	7 41.2%	5 29.4%	9 52.9%				有床診療所療養病床入院基本料	74	7 9.5%	14 18.9%	18 24.3%	42 56.8%			
	件数	十分知識・技術の習得が不	看取りに対する職員の時	知識・技術にばらつき	看取りに対する職員の時	意識・姿勢にばらつき	看取りに対する職員の時	不詳																																																																																																							
全体	349	57 16.3%	123 35.2%	103 29.5%	156 44.7%																																																																																																										
療養病棟入院基本料1(20:1)	140	31 22.1%	61 43.6%	51 36.4%	49 35.0%																																																																																																										
療養病棟入院基本料2(25:1)	72	10 13.9%	32 44.4%	16 22.2%	29 40.3%																																																																																																										
療養病棟入院基本料1および2	16	3 18.8%	6 37.5%	4 25.0%	9 56.3%																																																																																																										
有床診療所療養病床入院基本料	75	7 9.3%	15 20.0%	19 25.3%	42 56.0%																																																																																																										
	件数	十分知識・技術の習得が不	看取りに対する職員の時	知識・技術にばらつき	看取りに対する職員の時	意識・姿勢にばらつき	看取りに対する職員の時	不詳																																																																																																							
全体	349	57 16.3%	123 35.2%	103 29.5%	156 44.7%																																																																																																										
療養病棟入院基本料1(20:1)	142	31 21.8%	61 43.0%	51 35.9%	51 35.9%																																																																																																										
療養病棟入院基本料2(25:1)	72	10 13.9%	32 44.4%	16 22.2%	29 40.3%																																																																																																										
療養病棟入院基本料1および2	17	3 17.6%	7 41.2%	5 29.4%	9 52.9%																																																																																																										
有床診療所療養病床入院基本料	74	7 9.5%	14 18.9%	18 24.3%	42 56.8%																																																																																																										
179	図表 226<医療療養病床>	<table border="1"> <thead> <tr> <th></th> <th>件数</th> <th>係入所者や連携者の家族との関係</th> <th>解族入所者／患者の看取りへの理家</th> <th>不詳</th> </tr> </thead> <tbody> <tr> <td>全体</td> <td>349</td> <td>70 20.1%</td> <td>75 21.5%</td> <td>223 63.9%</td> </tr> <tr> <td>療養病棟入院基本料1(20:1)</td> <td>140</td> <td>39 27.9%</td> <td>32 22.9%</td> <td>81 57.9%</td> </tr> <tr> <td>療養病棟入院基本料2(25:1)</td> <td>72</td> <td>11 15.3%</td> <td>18 25.0%</td> <td>46 63.9%</td> </tr> <tr> <td>療養病棟入院基本料1および2</td> <td>16</td> <td>2 12.5%</td> <td>2 12.5%</td> <td>12 75.0%</td> </tr> <tr> <td>有床診療所療養病床入院基本料</td> <td>75</td> <td>13 17.3%</td> <td>14 18.7%</td> <td>51 68.0%</td> </tr> </tbody> </table>		件数	係入所者や連携者の家族との関係	解族入所者／患者の看取りへの理家	不詳	全体	349	70 20.1%	75 21.5%	223 63.9%	療養病棟入院基本料1(20:1)	140	39 27.9%	32 22.9%	81 57.9%	療養病棟入院基本料2(25:1)	72	11 15.3%	18 25.0%	46 63.9%	療養病棟入院基本料1および2	16	2 12.5%	2 12.5%	12 75.0%	有床診療所療養病床入院基本料	75	13 17.3%	14 18.7%	51 68.0%	<table border="1"> <thead> <tr> <th></th> <th>件数</th> <th>係入所者や連携者の家族との関係</th> <th>解族入所者／患者の看取りへの理家</th> <th>不詳</th> </tr> </thead> <tbody> <tr> <td>全体</td> <td>349</td> <td>70 20.1%</td> <td>75 21.5%</td> <td>223 63.9%</td> </tr> <tr> <td>療養病棟入院基本料1(20:1)</td> <td>142</td> <td>39 27.5%</td> <td>32 22.5%</td> <td>83 58.5%</td> </tr> <tr> <td>療養病棟入院基本料2(25:1)</td> <td>72</td> <td>11 15.3%</td> <td>18 25.0%</td> <td>46 63.9%</td> </tr> <tr> <td>療養病棟入院基本料1および2</td> <td>17</td> <td>3 17.6%</td> <td>2 11.8%</td> <td>12 70.6%</td> </tr> <tr> <td>有床診療所療養病床入院基本料</td> <td>74</td> <td>12 16.2%</td> <td>14 18.9%</td> <td>51 68.9%</td> </tr> </tbody> </table>		件数	係入所者や連携者の家族との関係	解族入所者／患者の看取りへの理家	不詳	全体	349	70 20.1%	75 21.5%	223 63.9%	療養病棟入院基本料1(20:1)	142	39 27.5%	32 22.5%	83 58.5%	療養病棟入院基本料2(25:1)	72	11 15.3%	18 25.0%	46 63.9%	療養病棟入院基本料1および2	17	3 17.6%	2 11.8%	12 70.6%	有床診療所療養病床入院基本料	74	12 16.2%	14 18.9%	51 68.9%																																																
	件数	係入所者や連携者の家族との関係	解族入所者／患者の看取りへの理家	不詳																																																																																																											
全体	349	70 20.1%	75 21.5%	223 63.9%																																																																																																											
療養病棟入院基本料1(20:1)	140	39 27.9%	32 22.9%	81 57.9%																																																																																																											
療養病棟入院基本料2(25:1)	72	11 15.3%	18 25.0%	46 63.9%																																																																																																											
療養病棟入院基本料1および2	16	2 12.5%	2 12.5%	12 75.0%																																																																																																											
有床診療所療養病床入院基本料	75	13 17.3%	14 18.7%	51 68.0%																																																																																																											
	件数	係入所者や連携者の家族との関係	解族入所者／患者の看取りへの理家	不詳																																																																																																											
全体	349	70 20.1%	75 21.5%	223 63.9%																																																																																																											
療養病棟入院基本料1(20:1)	142	39 27.5%	32 22.5%	83 58.5%																																																																																																											
療養病棟入院基本料2(25:1)	72	11 15.3%	18 25.0%	46 63.9%																																																																																																											
療養病棟入院基本料1および2	17	3 17.6%	2 11.8%	12 70.6%																																																																																																											
有床診療所療養病床入院基本料	74	12 16.2%	14 18.9%	51 68.9%																																																																																																											

頁	修正箇所	正	誤																																																																																																																																												
181	図表 227<医療療養型病床>	<table border="1"> <thead> <tr> <th></th> <th>件数</th> <th>地域住民の声を反映されていない</th> <th>看取り住民への理解が不十分</th> <th>不詳</th> </tr> </thead> <tbody> <tr> <td>全体</td> <td>349</td> <td>50 14.3%</td> <td>77 22.1%</td> <td>242 69.3%</td> </tr> <tr> <td>療養病棟入院基本料1(20:1)</td> <td>140</td> <td>28 20.0%</td> <td>36 25.7%</td> <td>89 63.6%</td> </tr> <tr> <td>療養病棟入院基本料2(25:1)</td> <td>72</td> <td>7 9.7%</td> <td>17 23.6%</td> <td>50 69.4%</td> </tr> <tr> <td>療養病棟入院基本料1および2</td> <td>16</td> <td>2 12.5%</td> <td>1 6.3%</td> <td>13 81.3%</td> </tr> <tr> <td>有床診療所療養病床入院基本料</td> <td>75</td> <td>9 12.0%</td> <td>15 20.0%</td> <td>55 73.3%</td> </tr> </tbody> </table>		件数	地域住民の声を反映されていない	看取り住民への理解が不十分	不詳	全体	349	50 14.3%	77 22.1%	242 69.3%	療養病棟入院基本料1(20:1)	140	28 20.0%	36 25.7%	89 63.6%	療養病棟入院基本料2(25:1)	72	7 9.7%	17 23.6%	50 69.4%	療養病棟入院基本料1および2	16	2 12.5%	1 6.3%	13 81.3%	有床診療所療養病床入院基本料	75	9 12.0%	15 20.0%	55 73.3%	<table border="1"> <thead> <tr> <th></th> <th>件数</th> <th>地域住民の声を反映されていない</th> <th>看取り住民への理解が不十分</th> <th>不詳</th> </tr> </thead> <tbody> <tr> <td>全体</td> <td>349</td> <td>50 14.3%</td> <td>77 22.1%</td> <td>242 69.3%</td> </tr> <tr> <td>療養病棟入院基本料1(20:1)</td> <td>142</td> <td>28 19.7%</td> <td>36 25.4%</td> <td>91 64.1%</td> </tr> <tr> <td>療養病棟入院基本料2(25:1)</td> <td>72</td> <td>7 9.7%</td> <td>17 23.6%</td> <td>50 69.4%</td> </tr> <tr> <td>療養病棟入院基本料1および2</td> <td>17</td> <td>3 17.6%</td> <td>2 11.8%</td> <td>13 76.5%</td> </tr> <tr> <td>有床診療所療養病床入院基本料</td> <td>74</td> <td>8 10.8%</td> <td>14 18.9%</td> <td>55 74.3%</td> </tr> </tbody> </table>		件数	地域住民の声を反映されていない	看取り住民への理解が不十分	不詳	全体	349	50 14.3%	77 22.1%	242 69.3%	療養病棟入院基本料1(20:1)	142	28 19.7%	36 25.4%	91 64.1%	療養病棟入院基本料2(25:1)	72	7 9.7%	17 23.6%	50 69.4%	療養病棟入院基本料1および2	17	3 17.6%	2 11.8%	13 76.5%	有床診療所療養病床入院基本料	74	8 10.8%	14 18.9%	55 74.3%																																																																																
	件数	地域住民の声を反映されていない	看取り住民への理解が不十分	不詳																																																																																																																																											
全体	349	50 14.3%	77 22.1%	242 69.3%																																																																																																																																											
療養病棟入院基本料1(20:1)	140	28 20.0%	36 25.7%	89 63.6%																																																																																																																																											
療養病棟入院基本料2(25:1)	72	7 9.7%	17 23.6%	50 69.4%																																																																																																																																											
療養病棟入院基本料1および2	16	2 12.5%	1 6.3%	13 81.3%																																																																																																																																											
有床診療所療養病床入院基本料	75	9 12.0%	15 20.0%	55 73.3%																																																																																																																																											
	件数	地域住民の声を反映されていない	看取り住民への理解が不十分	不詳																																																																																																																																											
全体	349	50 14.3%	77 22.1%	242 69.3%																																																																																																																																											
療養病棟入院基本料1(20:1)	142	28 19.7%	36 25.4%	91 64.1%																																																																																																																																											
療養病棟入院基本料2(25:1)	72	7 9.7%	17 23.6%	50 69.4%																																																																																																																																											
療養病棟入院基本料1および2	17	3 17.6%	2 11.8%	13 76.5%																																																																																																																																											
有床診療所療養病床入院基本料	74	8 10.8%	14 18.9%	55 74.3%																																																																																																																																											
189	2行目	・平成 27 年 5 月～10 月(6 か月間)に施設で看取った入所者・入院患者の人数(看取り票数)をみると、介護老人福祉施設では平均 4.5 人、介護老人保健施設では平均 4.5 人、介護療養型医療施設では平均 9.1 人であった。	・平成 27 年 5 月～10 月(6 か月間)に施設で看取った入所者・入院患者の人数(看取り票数)をみると、介護老人福祉施設では平均 4.5 人、介護老人保健施設では平均 4.6 人、介護療養型医療施設では平均 9.1 人であった。																																																																																																																																												
189	図表 233	<table border="1"> <thead> <tr> <th></th> <th>件数</th> <th>1人</th> <th>2人</th> <th>3人</th> <th>4人</th> <th>5人</th> <th>6人</th> <th>7人</th> <th>8人</th> <th>9人</th> <th>10人以上</th> <th>平均</th> <th>標準偏差</th> </tr> </thead> <tbody> <tr> <td>全体</td> <td>1354</td> <td>223 16.5%</td> <td>208 15.4%</td> <td>173 12.8%</td> <td>141 10.4%</td> <td>207 15.3%</td> <td>73 5.4%</td> <td>48 3.5%</td> <td>62 4.6%</td> <td>38 2.8%</td> <td>181 13.4%</td> <td>5.75</td> <td>7.21</td> </tr> <tr> <td>介護老人福祉施設</td> <td>517</td> <td>74 14.3%</td> <td>81 15.7%</td> <td>75 14.5%</td> <td>72 13.9%</td> <td>92 18.8%</td> <td>39 5.4%</td> <td>20 3.9%</td> <td>19 3.7%</td> <td>12 2.3%</td> <td>39 7.5%</td> <td>4.51</td> <td>3.4</td> </tr> <tr> <td>介護老人保健施設</td> <td>469</td> <td>98 20.9%</td> <td>76 16.2%</td> <td>58 12.4%</td> <td>46 9.8%</td> <td>89 19.0%</td> <td>23 4.9%</td> <td>11 2.3%</td> <td>9 1.9%</td> <td>16 3.4%</td> <td>43 9.2%</td> <td>4.5</td> <td>4.45</td> </tr> <tr> <td>介護療養型医療施設</td> <td>368</td> <td>51 13.9%</td> <td>51 13.9%</td> <td>40 10.9%</td> <td>23 6.3%</td> <td>21 5.7%</td> <td>22 6.0%</td> <td>17 4.6%</td> <td>34 9.2%</td> <td>10 2.7%</td> <td>99 26.9%</td> <td>9.09</td> <td>11.59</td> </tr> </tbody> </table>		件数	1人	2人	3人	4人	5人	6人	7人	8人	9人	10人以上	平均	標準偏差	全体	1354	223 16.5%	208 15.4%	173 12.8%	141 10.4%	207 15.3%	73 5.4%	48 3.5%	62 4.6%	38 2.8%	181 13.4%	5.75	7.21	介護老人福祉施設	517	74 14.3%	81 15.7%	75 14.5%	72 13.9%	92 18.8%	39 5.4%	20 3.9%	19 3.7%	12 2.3%	39 7.5%	4.51	3.4	介護老人保健施設	469	98 20.9%	76 16.2%	58 12.4%	46 9.8%	89 19.0%	23 4.9%	11 2.3%	9 1.9%	16 3.4%	43 9.2%	4.5	4.45	介護療養型医療施設	368	51 13.9%	51 13.9%	40 10.9%	23 6.3%	21 5.7%	22 6.0%	17 4.6%	34 9.2%	10 2.7%	99 26.9%	9.09	11.59	<table border="1"> <thead> <tr> <th></th> <th>件数</th> <th>1人</th> <th>2人</th> <th>3人</th> <th>4人</th> <th>5人</th> <th>6人</th> <th>7人</th> <th>8人</th> <th>9人</th> <th>10人以上</th> <th>平均</th> <th>標準偏差</th> </tr> </thead> <tbody> <tr> <td>全体</td> <td>1230</td> <td>197 16.0%</td> <td>189 15.4%</td> <td>157 12.8%</td> <td>135 11.0%</td> <td>177 14.4%</td> <td>66 5.4%</td> <td>45 3.7%</td> <td>61 5.0%</td> <td>36 2.9%</td> <td>167 13.6%</td> <td>5.89</td> <td>7.47</td> </tr> <tr> <td>介護老人福祉施設</td> <td>515</td> <td>74 14.4%</td> <td>81 15.7%</td> <td>75 14.6%</td> <td>72 14.0%</td> <td>95 18.4%</td> <td>38 5.4%</td> <td>20 3.9%</td> <td>19 3.7%</td> <td>12 2.3%</td> <td>39 7.6%</td> <td>4.51</td> <td>3.4</td> </tr> <tr> <td>介護老人保健施設</td> <td>353</td> <td>72 20.4%</td> <td>57 16.1%</td> <td>42 11.9%</td> <td>41 11.6%</td> <td>62 17.6%</td> <td>18 5.1%</td> <td>8 2.3%</td> <td>8 2.3%</td> <td>14 4.0%</td> <td>31 8.8%</td> <td>4.57</td> <td>4.72</td> </tr> <tr> <td>介護療養型医療施設</td> <td>362</td> <td>51 14.1%</td> <td>51 14.1%</td> <td>40 11.0%</td> <td>22 6.1%</td> <td>20 5.5%</td> <td>20 5.5%</td> <td>17 4.7%</td> <td>34 9.4%</td> <td>10 2.8%</td> <td>97 26.8%</td> <td>9.13</td> <td>11.68</td> </tr> </tbody> </table>		件数	1人	2人	3人	4人	5人	6人	7人	8人	9人	10人以上	平均	標準偏差	全体	1230	197 16.0%	189 15.4%	157 12.8%	135 11.0%	177 14.4%	66 5.4%	45 3.7%	61 5.0%	36 2.9%	167 13.6%	5.89	7.47	介護老人福祉施設	515	74 14.4%	81 15.7%	75 14.6%	72 14.0%	95 18.4%	38 5.4%	20 3.9%	19 3.7%	12 2.3%	39 7.6%	4.51	3.4	介護老人保健施設	353	72 20.4%	57 16.1%	42 11.9%	41 11.6%	62 17.6%	18 5.1%	8 2.3%	8 2.3%	14 4.0%	31 8.8%	4.57	4.72	介護療養型医療施設	362	51 14.1%	51 14.1%	40 11.0%	22 6.1%	20 5.5%	20 5.5%	17 4.7%	34 9.4%	10 2.8%	97 26.8%	9.13	11.68
	件数	1人	2人	3人	4人	5人	6人	7人	8人	9人	10人以上	平均	標準偏差																																																																																																																																		
全体	1354	223 16.5%	208 15.4%	173 12.8%	141 10.4%	207 15.3%	73 5.4%	48 3.5%	62 4.6%	38 2.8%	181 13.4%	5.75	7.21																																																																																																																																		
介護老人福祉施設	517	74 14.3%	81 15.7%	75 14.5%	72 13.9%	92 18.8%	39 5.4%	20 3.9%	19 3.7%	12 2.3%	39 7.5%	4.51	3.4																																																																																																																																		
介護老人保健施設	469	98 20.9%	76 16.2%	58 12.4%	46 9.8%	89 19.0%	23 4.9%	11 2.3%	9 1.9%	16 3.4%	43 9.2%	4.5	4.45																																																																																																																																		
介護療養型医療施設	368	51 13.9%	51 13.9%	40 10.9%	23 6.3%	21 5.7%	22 6.0%	17 4.6%	34 9.2%	10 2.7%	99 26.9%	9.09	11.59																																																																																																																																		
	件数	1人	2人	3人	4人	5人	6人	7人	8人	9人	10人以上	平均	標準偏差																																																																																																																																		
全体	1230	197 16.0%	189 15.4%	157 12.8%	135 11.0%	177 14.4%	66 5.4%	45 3.7%	61 5.0%	36 2.9%	167 13.6%	5.89	7.47																																																																																																																																		
介護老人福祉施設	515	74 14.4%	81 15.7%	75 14.6%	72 14.0%	95 18.4%	38 5.4%	20 3.9%	19 3.7%	12 2.3%	39 7.6%	4.51	3.4																																																																																																																																		
介護老人保健施設	353	72 20.4%	57 16.1%	42 11.9%	41 11.6%	62 17.6%	18 5.1%	8 2.3%	8 2.3%	14 4.0%	31 8.8%	4.57	4.72																																																																																																																																		
介護療養型医療施設	362	51 14.1%	51 14.1%	40 11.0%	22 6.1%	20 5.5%	20 5.5%	17 4.7%	34 9.4%	10 2.8%	97 26.8%	9.13	11.68																																																																																																																																		
191	1行目	・入所・入院してから死亡までの月数についてみると、介護老人福祉施設では平均 60.1 か月、介護老人保健施設では平均 37.9 か月、介護療養型医療施設では平均 38.3 か月であった。	・入所・入院してから死亡までの月数についてみると、介護老人福祉施設では平均 60.9 か月、介護老人保健施設では平均 42.8 か月、介護療養型医療施設では平均 38.9 か月であった。																																																																																																																																												

頁	修正箇所	正	誤																																																																																																																								
191	図表 236	<table border="1"> <thead> <tr> <th></th> <th>件数</th> <th>当月</th> <th>1 ～ 3 ヶ月</th> <th>4 ～ 6 ヶ月</th> <th>7 ～ 1 2 ヶ月</th> <th>1 3 ～ 2 4 ヶ月</th> <th>2 5 ～ 3 6 ヶ月</th> <th>3 7 ヶ月以上</th> <th>不詳</th> <th>平均</th> <th>標準偏差</th> </tr> </thead> <tbody> <tr> <td>全体</td> <td>7789</td> <td>586 7.5%</td> <td>1318 16.9%</td> <td>721 9.3%</td> <td>878 11.3%</td> <td>1140 14.6%</td> <td>787 10.1%</td> <td>2260 29.0%</td> <td>99 1.3%</td> <td>44.69</td> <td>114.53</td> </tr> <tr> <td>介護老人福祉施設</td> <td>2333</td> <td>24 1.0%</td> <td>124 5.3%</td> <td>119 5.1%</td> <td>220 9.4%</td> <td>383 16.4%</td> <td>290 12.8%</td> <td>1117 47.9%</td> <td>47 2.0%</td> <td>60.11</td> <td>106.35</td> </tr> <tr> <td>介護老人保健施設</td> <td>2111</td> <td>178 8.4%</td> <td>407 19.3%</td> <td>234 11.1%</td> <td>263 12.5%</td> <td>324 15.3%</td> <td>229 10.8%</td> <td>453 21.5%</td> <td>23 1.1%</td> <td>37.92</td> <td>113.7</td> </tr> <tr> <td>介護療養型医療施設</td> <td>3345</td> <td>384 11.5%</td> <td>787 23.5%</td> <td>368 11.0%</td> <td>395 11.8%</td> <td>433 12.9%</td> <td>259 7.7%</td> <td>690 20.6%</td> <td>29 0.9%</td> <td>38.32</td> <td>119.37</td> </tr> </tbody> </table>		件数	当月	1 ～ 3 ヶ月	4 ～ 6 ヶ月	7 ～ 1 2 ヶ月	1 3 ～ 2 4 ヶ月	2 5 ～ 3 6 ヶ月	3 7 ヶ月以上	不詳	平均	標準偏差	全体	7789	586 7.5%	1318 16.9%	721 9.3%	878 11.3%	1140 14.6%	787 10.1%	2260 29.0%	99 1.3%	44.69	114.53	介護老人福祉施設	2333	24 1.0%	124 5.3%	119 5.1%	220 9.4%	383 16.4%	290 12.8%	1117 47.9%	47 2.0%	60.11	106.35	介護老人保健施設	2111	178 8.4%	407 19.3%	234 11.1%	263 12.5%	324 15.3%	229 10.8%	453 21.5%	23 1.1%	37.92	113.7	介護療養型医療施設	3345	384 11.5%	787 23.5%	368 11.0%	395 11.8%	433 12.9%	259 7.7%	690 20.6%	29 0.9%	38.32	119.37	<table border="1"> <thead> <tr> <th></th> <th>件数</th> <th>当月</th> <th>1 ～ 3 ヶ月</th> <th>4 ～ 6 ヶ月</th> <th>7 ～ 1 2 ヶ月</th> <th>1 3 ～ 2 4 ヶ月</th> <th>2 5 ～ 3 6 ヶ月</th> <th>3 7 ヶ月以上</th> <th>不詳</th> <th>平均</th> <th>標準偏差</th> </tr> </thead> <tbody> <tr> <td>全体</td> <td>7240</td> <td>546 7.5%</td> <td>1221 16.9%</td> <td>647 8.9%</td> <td>805 11.1%</td> <td>1056 14.6%</td> <td>729 10.1%</td> <td>2155 29.8%</td> <td>81 1.1%</td> <td>46.78</td> <td>121.28</td> </tr> <tr> <td>介護老人福祉施設</td> <td>2323</td> <td>24 1.0%</td> <td>124 5.3%</td> <td>118 5.1%</td> <td>219 9.4%</td> <td>383 16.5%</td> <td>296 12.7%</td> <td>1114 48.0%</td> <td>45 1.9%</td> <td>60.89</td> <td>109.37</td> </tr> <tr> <td>介護老人保健施設</td> <td>1613</td> <td>139 8.6%</td> <td>314 19.5%</td> <td>162 10.0%</td> <td>197 12.2%</td> <td>245 15.2%</td> <td>180 11.2%</td> <td>363 22.5%</td> <td>13 0.8%</td> <td>42.81</td> <td>131.18</td> </tr> <tr> <td>介護療養型医療施設</td> <td>3304</td> <td>383 11.6%</td> <td>783 23.7%</td> <td>367 11.1%</td> <td>389 11.8%</td> <td>428 13.0%</td> <td>253 7.7%</td> <td>678 20.5%</td> <td>23 0.7%</td> <td>38.92</td> <td>123.26</td> </tr> </tbody> </table>		件数	当月	1 ～ 3 ヶ月	4 ～ 6 ヶ月	7 ～ 1 2 ヶ月	1 3 ～ 2 4 ヶ月	2 5 ～ 3 6 ヶ月	3 7 ヶ月以上	不詳	平均	標準偏差	全体	7240	546 7.5%	1221 16.9%	647 8.9%	805 11.1%	1056 14.6%	729 10.1%	2155 29.8%	81 1.1%	46.78	121.28	介護老人福祉施設	2323	24 1.0%	124 5.3%	118 5.1%	219 9.4%	383 16.5%	296 12.7%	1114 48.0%	45 1.9%	60.89	109.37	介護老人保健施設	1613	139 8.6%	314 19.5%	162 10.0%	197 12.2%	245 15.2%	180 11.2%	363 22.5%	13 0.8%	42.81	131.18	介護療養型医療施設	3304	383 11.6%	783 23.7%	367 11.1%	389 11.8%	428 13.0%	253 7.7%	678 20.5%	23 0.7%	38.92	123.26
	件数	当月	1 ～ 3 ヶ月	4 ～ 6 ヶ月	7 ～ 1 2 ヶ月	1 3 ～ 2 4 ヶ月	2 5 ～ 3 6 ヶ月	3 7 ヶ月以上	不詳	平均	標準偏差																																																																																																																
全体	7789	586 7.5%	1318 16.9%	721 9.3%	878 11.3%	1140 14.6%	787 10.1%	2260 29.0%	99 1.3%	44.69	114.53																																																																																																																
介護老人福祉施設	2333	24 1.0%	124 5.3%	119 5.1%	220 9.4%	383 16.4%	290 12.8%	1117 47.9%	47 2.0%	60.11	106.35																																																																																																																
介護老人保健施設	2111	178 8.4%	407 19.3%	234 11.1%	263 12.5%	324 15.3%	229 10.8%	453 21.5%	23 1.1%	37.92	113.7																																																																																																																
介護療養型医療施設	3345	384 11.5%	787 23.5%	368 11.0%	395 11.8%	433 12.9%	259 7.7%	690 20.6%	29 0.9%	38.32	119.37																																																																																																																
	件数	当月	1 ～ 3 ヶ月	4 ～ 6 ヶ月	7 ～ 1 2 ヶ月	1 3 ～ 2 4 ヶ月	2 5 ～ 3 6 ヶ月	3 7 ヶ月以上	不詳	平均	標準偏差																																																																																																																
全体	7240	546 7.5%	1221 16.9%	647 8.9%	805 11.1%	1056 14.6%	729 10.1%	2155 29.8%	81 1.1%	46.78	121.28																																																																																																																
介護老人福祉施設	2323	24 1.0%	124 5.3%	118 5.1%	219 9.4%	383 16.5%	296 12.7%	1114 48.0%	45 1.9%	60.89	109.37																																																																																																																
介護老人保健施設	1613	139 8.6%	314 19.5%	162 10.0%	197 12.2%	245 15.2%	180 11.2%	363 22.5%	13 0.8%	42.81	131.18																																																																																																																
介護療養型医療施設	3304	383 11.6%	783 23.7%	367 11.1%	389 11.8%	428 13.0%	253 7.7%	678 20.5%	23 0.7%	38.92	123.26																																																																																																																
192	4 行目	<p>・看取りに係る計画の作成日から死亡までの日数についてみると、介護老人福祉施設では平均 78.0 日、介護老人保健施設では平均 59.6 日、介護療養型医療施設では平均 54.8 日であった。</p>	<p>・看取りに係る計画の作成日から死亡までの日数についてみると、介護老人福祉施設では平均 77.9 日、介護老人保健施設では平均 59.6 日、介護療養型医療施設では平均 54.8 日であった。</p>																																																																																																																								
193	図表 240 グラフ	<table border="1"> <caption>図表 240 グラフ (要介護レベルの割合)</caption> <thead> <tr> <th>施設種別</th> <th>要介護1</th> <th>要介護2</th> <th>要介護3</th> <th>要介護4</th> <th>要介護5</th> <th>申請中・その他</th> <th>不詳</th> </tr> </thead> <tbody> <tr> <td>介護老人福祉施設 (n=2,333)</td> <td>10.7%</td> <td>31.1%</td> <td>53.2%</td> <td></td> <td></td> <td></td> <td></td> </tr> <tr> <td>介護老人保健施設 (n=2,111)</td> <td>8.4%</td> <td>14.5%</td> <td>30.1%</td> <td>43.2%</td> <td></td> <td></td> <td></td> </tr> <tr> <td>介護療養型医療施設 (n=3,345)</td> <td>7.2%</td> <td>30.0%</td> <td>57.6%</td> <td></td> <td></td> <td></td> <td></td> </tr> </tbody> </table>	施設種別	要介護1	要介護2	要介護3	要介護4	要介護5	申請中・その他	不詳	介護老人福祉施設 (n=2,333)	10.7%	31.1%	53.2%					介護老人保健施設 (n=2,111)	8.4%	14.5%	30.1%	43.2%				介護療養型医療施設 (n=3,345)	7.2%	30.0%	57.6%					<table border="1"> <caption>図表 240 グラフ (要介護レベルの割合)</caption> <thead> <tr> <th>施設種別</th> <th>要介護1</th> <th>要介護2</th> <th>要介護3</th> <th>要介護4</th> <th>要介護5</th> <th>申請中・その他</th> <th>不詳</th> </tr> </thead> <tbody> <tr> <td>介護老人福祉施設 (n=2,333)</td> <td>10.7%</td> <td>31.1%</td> <td>53.2%</td> <td></td> <td></td> <td></td> <td></td> </tr> <tr> <td>介護老人保健施設 (n=2,111)</td> <td>8.4%</td> <td>14.5%</td> <td>30.1%</td> <td>43.2%</td> <td></td> <td></td> <td></td> </tr> <tr> <td>介護療養型医療施設 (n=3,345)</td> <td>7.2%</td> <td>30.0%</td> <td>57.6%</td> <td></td> <td></td> <td></td> <td></td> </tr> </tbody> </table>	施設種別	要介護1	要介護2	要介護3	要介護4	要介護5	申請中・その他	不詳	介護老人福祉施設 (n=2,333)	10.7%	31.1%	53.2%					介護老人保健施設 (n=2,111)	8.4%	14.5%	30.1%	43.2%				介護療養型医療施設 (n=3,345)	7.2%	30.0%	57.6%																																																												
施設種別	要介護1	要介護2	要介護3	要介護4	要介護5	申請中・その他	不詳																																																																																																																				
介護老人福祉施設 (n=2,333)	10.7%	31.1%	53.2%																																																																																																																								
介護老人保健施設 (n=2,111)	8.4%	14.5%	30.1%	43.2%																																																																																																																							
介護療養型医療施設 (n=3,345)	7.2%	30.0%	57.6%																																																																																																																								
施設種別	要介護1	要介護2	要介護3	要介護4	要介護5	申請中・その他	不詳																																																																																																																				
介護老人福祉施設 (n=2,333)	10.7%	31.1%	53.2%																																																																																																																								
介護老人保健施設 (n=2,111)	8.4%	14.5%	30.1%	43.2%																																																																																																																							
介護療養型医療施設 (n=3,345)	7.2%	30.0%	57.6%																																																																																																																								
195	5 行目	<p>・看護職員による面談回数は、介護老人福祉施設では平均 8.8 回、介護老人保健施設では平均 5.9 回、介護療養型医療施設では平均 3.6 回であった。</p>	<p>・看護職員による面談回数は、介護老人福祉施設では平均 11.1 回、介護老人保健施設では平均 6.1 回、介護療養型医療施設では平均 3.7 回であった。</p>																																																																																																																								
196	図表 246	<table border="1"> <thead> <tr> <th></th> <th>件数</th> <th>0 回</th> <th>1 ～ 2 回</th> <th>3 ～ 4 回</th> <th>5 ～ 6 回</th> <th>7 ～ 8 回</th> <th>9 ～ 1 0 回</th> <th>1 1 回以上</th> <th>不詳</th> <th>平均</th> <th>標準偏差</th> </tr> </thead> <tbody> <tr> <td>全体</td> <td>4622</td> <td>149 3.2%</td> <td>1565 33.9%</td> <td>992 21.5%</td> <td>536 11.6%</td> <td>223 4.8%</td> <td>253 5.5%</td> <td>421 9.1%</td> <td>483 10.5%</td> <td>5.92</td> <td>15.25</td> </tr> <tr> <td>介護老人福祉施設</td> <td>1498</td> <td>41 2.7%</td> <td>391 26.1%</td> <td>293 19.6%</td> <td>185 12.3%</td> <td>74 4.9%</td> <td>99 6.6%</td> <td>185 12.3%</td> <td>230 15.4%</td> <td>8.77</td> <td>25.38</td> </tr> <tr> <td>介護老人保健施設</td> <td>1469</td> <td>31 2.1%</td> <td>441 30.0%</td> <td>318 21.6%</td> <td>200 13.6%</td> <td>96 6.5%</td> <td>89 6.1%</td> <td>173 11.8%</td> <td>121 8.2%</td> <td>5.91</td> <td>8.48</td> </tr> <tr> <td>介護療養型医療施設</td> <td>1655</td> <td>77 4.7%</td> <td>733 44.3%</td> <td>381 23.0%</td> <td>151 9.1%</td> <td>53 3.2%</td> <td>65 3.9%</td> <td>83 5.0%</td> <td>192 11.6%</td> <td>3.57</td> <td>4.44</td> </tr> </tbody> </table>		件数	0 回	1 ～ 2 回	3 ～ 4 回	5 ～ 6 回	7 ～ 8 回	9 ～ 1 0 回	1 1 回以上	不詳	平均	標準偏差	全体	4622	149 3.2%	1565 33.9%	992 21.5%	536 11.6%	223 4.8%	253 5.5%	421 9.1%	483 10.5%	5.92	15.25	介護老人福祉施設	1498	41 2.7%	391 26.1%	293 19.6%	185 12.3%	74 4.9%	99 6.6%	185 12.3%	230 15.4%	8.77	25.38	介護老人保健施設	1469	31 2.1%	441 30.0%	318 21.6%	200 13.6%	96 6.5%	89 6.1%	173 11.8%	121 8.2%	5.91	8.48	介護療養型医療施設	1655	77 4.7%	733 44.3%	381 23.0%	151 9.1%	53 3.2%	65 3.9%	83 5.0%	192 11.6%	3.57	4.44	<table border="1"> <thead> <tr> <th></th> <th>件数</th> <th>0 回</th> <th>1 ～ 2 回</th> <th>3 ～ 4 回</th> <th>5 ～ 6 回</th> <th>7 ～ 8 回</th> <th>9 ～ 1 0 回</th> <th>1 1 回以上</th> <th>不詳</th> <th>平均</th> <th>標準偏差</th> </tr> </thead> <tbody> <tr> <td>全体</td> <td>4622</td> <td>149 3.2%</td> <td>1565 33.9%</td> <td>992 21.5%</td> <td>536 11.6%</td> <td>223 4.8%</td> <td>253 5.5%</td> <td>421 9.1%</td> <td>483 10.5%</td> <td>6.74</td> <td>21.39</td> </tr> <tr> <td>介護老人福祉施設</td> <td>1498</td> <td>41 2.7%</td> <td>391 26.1%</td> <td>293 19.6%</td> <td>185 12.3%</td> <td>74 4.9%</td> <td>99 6.6%</td> <td>185 12.3%</td> <td>230 15.4%</td> <td>11.11</td> <td>36.3</td> </tr> <tr> <td>介護老人保健施設</td> <td>1469</td> <td>31 2.1%</td> <td>441 30.0%</td> <td>318 21.6%</td> <td>200 13.6%</td> <td>96 6.5%</td> <td>89 6.1%</td> <td>173 11.9%</td> <td>119 8.1%</td> <td>6.09</td> <td>9.71</td> </tr> <tr> <td>介護療養型医療施設</td> <td>1655</td> <td>77 4.7%</td> <td>733 44.3%</td> <td>381 23.0%</td> <td>151 9.1%</td> <td>53 3.2%</td> <td>65 3.9%</td> <td>83 5.0%</td> <td>131 7.9%</td> <td>3.65</td> <td>5.42</td> </tr> </tbody> </table>		件数	0 回	1 ～ 2 回	3 ～ 4 回	5 ～ 6 回	7 ～ 8 回	9 ～ 1 0 回	1 1 回以上	不詳	平均	標準偏差	全体	4622	149 3.2%	1565 33.9%	992 21.5%	536 11.6%	223 4.8%	253 5.5%	421 9.1%	483 10.5%	6.74	21.39	介護老人福祉施設	1498	41 2.7%	391 26.1%	293 19.6%	185 12.3%	74 4.9%	99 6.6%	185 12.3%	230 15.4%	11.11	36.3	介護老人保健施設	1469	31 2.1%	441 30.0%	318 21.6%	200 13.6%	96 6.5%	89 6.1%	173 11.9%	119 8.1%	6.09	9.71	介護療養型医療施設	1655	77 4.7%	733 44.3%	381 23.0%	151 9.1%	53 3.2%	65 3.9%	83 5.0%	131 7.9%	3.65	5.42
	件数	0 回	1 ～ 2 回	3 ～ 4 回	5 ～ 6 回	7 ～ 8 回	9 ～ 1 0 回	1 1 回以上	不詳	平均	標準偏差																																																																																																																
全体	4622	149 3.2%	1565 33.9%	992 21.5%	536 11.6%	223 4.8%	253 5.5%	421 9.1%	483 10.5%	5.92	15.25																																																																																																																
介護老人福祉施設	1498	41 2.7%	391 26.1%	293 19.6%	185 12.3%	74 4.9%	99 6.6%	185 12.3%	230 15.4%	8.77	25.38																																																																																																																
介護老人保健施設	1469	31 2.1%	441 30.0%	318 21.6%	200 13.6%	96 6.5%	89 6.1%	173 11.8%	121 8.2%	5.91	8.48																																																																																																																
介護療養型医療施設	1655	77 4.7%	733 44.3%	381 23.0%	151 9.1%	53 3.2%	65 3.9%	83 5.0%	192 11.6%	3.57	4.44																																																																																																																
	件数	0 回	1 ～ 2 回	3 ～ 4 回	5 ～ 6 回	7 ～ 8 回	9 ～ 1 0 回	1 1 回以上	不詳	平均	標準偏差																																																																																																																
全体	4622	149 3.2%	1565 33.9%	992 21.5%	536 11.6%	223 4.8%	253 5.5%	421 9.1%	483 10.5%	6.74	21.39																																																																																																																
介護老人福祉施設	1498	41 2.7%	391 26.1%	293 19.6%	185 12.3%	74 4.9%	99 6.6%	185 12.3%	230 15.4%	11.11	36.3																																																																																																																
介護老人保健施設	1469	31 2.1%	441 30.0%	318 21.6%	200 13.6%	96 6.5%	89 6.1%	173 11.9%	119 8.1%	6.09	9.71																																																																																																																
介護療養型医療施設	1655	77 4.7%	733 44.3%	381 23.0%	151 9.1%	53 3.2%	65 3.9%	83 5.0%	131 7.9%	3.65	5.42																																																																																																																

頁	修正箇所	正	誤																																																																																																																																								
200	図表 254	<table border="1"> <thead> <tr> <th>件数</th> <th>病院</th> <th>有床診療所</th> <th>無床診療所</th> <th>介護老人保健施設</th> <th>認知症対応型生活介護事業所</th> <th>付き高齢者向け住宅等</th> <th>その他の高齢者の住まい等</th> <th>その他</th> <th>不詳</th> </tr> </thead> <tbody> <tr> <td>790</td> <td>12.5%</td> <td>21 2.7%</td> <td>135 17.1%</td> <td>149 18.9%</td> <td>228 28.9%</td> <td>144 18.2%</td> <td>114 14.4%</td> <td>264 33.4%</td> </tr> <tr> <td>103</td> <td>14.6%</td> <td>15 5.8%</td> <td>61 84.6%</td> <td>18 17.5%</td> <td>26 25.2%</td> <td>15 14.6%</td> <td>13 12.6%</td> <td></td> </tr> <tr> <td>687</td> <td>12.2%</td> <td>84 12.2%</td> <td>15 2.2%</td> <td>48 7.0%</td> <td>131 19.1%</td> <td>202 29.4%</td> <td>129 18.8%</td> <td>101 14.7%</td> </tr> </tbody> </table>	件数	病院	有床診療所	無床診療所	介護老人保健施設	認知症対応型生活介護事業所	付き高齢者向け住宅等	その他の高齢者の住まい等	その他	不詳	790	12.5%	21 2.7%	135 17.1%	149 18.9%	228 28.9%	144 18.2%	114 14.4%	264 33.4%	103	14.6%	15 5.8%	61 84.6%	18 17.5%	26 25.2%	15 14.6%	13 12.6%		687	12.2%	84 12.2%	15 2.2%	48 7.0%	131 19.1%	202 29.4%	129 18.8%	101 14.7%	<table border="1"> <thead> <tr> <th>件数</th> <th>病院</th> <th>有床診療所</th> <th>無床診療所</th> <th>介護老人保健施設</th> <th>認知症対応型生活介護事業所</th> <th>付き高齢者向け住宅等</th> <th>その他の高齢者の住まい等</th> <th>その他</th> <th>不詳</th> </tr> </thead> <tbody> <tr> <td>790</td> <td>12.5%</td> <td>19 2.4%</td> <td>122 15.4%</td> <td>149 18.9%</td> <td>225 28.5%</td> <td>143 18.1%</td> <td>108 13.7%</td> <td>278 35.2%</td> </tr> <tr> <td>103</td> <td>14.6%</td> <td>4 3.9%</td> <td>74 71.8%</td> <td>18 17.5%</td> <td>26 25.2%</td> <td>15 14.6%</td> <td>13 12.6%</td> <td>10 9.7%</td> </tr> <tr> <td>687</td> <td>12.2%</td> <td>15 2.2%</td> <td>48 7.0%</td> <td>131 19.1%</td> <td>202 29.4%</td> <td>129 18.6%</td> <td>95 13.8%</td> <td>268 39.0%</td> </tr> </tbody> </table>	件数	病院	有床診療所	無床診療所	介護老人保健施設	認知症対応型生活介護事業所	付き高齢者向け住宅等	その他の高齢者の住まい等	その他	不詳	790	12.5%	19 2.4%	122 15.4%	149 18.9%	225 28.5%	143 18.1%	108 13.7%	278 35.2%	103	14.6%	4 3.9%	74 71.8%	18 17.5%	26 25.2%	15 14.6%	13 12.6%	10 9.7%	687	12.2%	15 2.2%	48 7.0%	131 19.1%	202 29.4%	129 18.6%	95 13.8%	268 39.0%																																																														
件数	病院	有床診療所	無床診療所	介護老人保健施設	認知症対応型生活介護事業所	付き高齢者向け住宅等	その他の高齢者の住まい等	その他	不詳																																																																																																																																		
790	12.5%	21 2.7%	135 17.1%	149 18.9%	228 28.9%	144 18.2%	114 14.4%	264 33.4%																																																																																																																																			
103	14.6%	15 5.8%	61 84.6%	18 17.5%	26 25.2%	15 14.6%	13 12.6%																																																																																																																																				
687	12.2%	84 12.2%	15 2.2%	48 7.0%	131 19.1%	202 29.4%	129 18.8%	101 14.7%																																																																																																																																			
件数	病院	有床診療所	無床診療所	介護老人保健施設	認知症対応型生活介護事業所	付き高齢者向け住宅等	その他の高齢者の住まい等	その他	不詳																																																																																																																																		
790	12.5%	19 2.4%	122 15.4%	149 18.9%	225 28.5%	143 18.1%	108 13.7%	278 35.2%																																																																																																																																			
103	14.6%	4 3.9%	74 71.8%	18 17.5%	26 25.2%	15 14.6%	13 12.6%	10 9.7%																																																																																																																																			
687	12.2%	15 2.2%	48 7.0%	131 19.1%	202 29.4%	129 18.6%	95 13.8%	268 39.0%																																																																																																																																			
201	図表 256	<table border="1"> <thead> <tr> <th>件数</th> <th>訪問介護</th> <th>訪問入浴介護</th> <th>訪問看護</th> <th>訪問リハビリテーション</th> <th>居宅療養管理指導</th> <th>通所介護</th> <th>ショートステイ</th> <th>短期入所生活介護</th> <th>短期入所療養介護</th> <th>介護老人保健施設</th> <th>福祉用具貸与</th> <th>居宅介護支援</th> <th>その他</th> <th>不詳</th> </tr> </thead> <tbody> <tr> <td>790</td> <td>326 41.3%</td> <td>52 6.6%</td> <td>101 12.8%</td> <td>48 6.1%</td> <td>21 2.7%</td> <td>624 79.0%</td> <td>110 13.9%</td> <td>22 2.8%</td> <td>23 2.9%</td> <td>100 12.7%</td> <td>26 3.3%</td> <td>646 81.8%</td> <td>224 28.4%</td> <td>62 7.8%</td> </tr> <tr> <td>103</td> <td>44 42.7%</td> <td>6 5.8%</td> <td>10 9.7%</td> <td>9 8.7%</td> <td>2 1.9%</td> <td>24 23.3%</td> <td>16 15.6%</td> <td>2 1.9%</td> <td>2 1.9%</td> <td>10 9.7%</td> <td>1 0.9%</td> <td>82 79.6%</td> <td>10 9.7%</td> <td>1 0.9%</td> </tr> <tr> <td>687</td> <td>326 47.5%</td> <td>52 7.6%</td> <td>101 14.7%</td> <td>48 7.0%</td> <td>21 3.0%</td> <td>624 90.8%</td> <td>110 16.0%</td> <td>22 3.2%</td> <td>23 3.3%</td> <td>100 14.6%</td> <td>26 3.8%</td> <td>646 94.1%</td> <td>224 32.6%</td> <td>62 9.0%</td> </tr> </tbody> </table>	件数	訪問介護	訪問入浴介護	訪問看護	訪問リハビリテーション	居宅療養管理指導	通所介護	ショートステイ	短期入所生活介護	短期入所療養介護	介護老人保健施設	福祉用具貸与	居宅介護支援	その他	不詳	790	326 41.3%	52 6.6%	101 12.8%	48 6.1%	21 2.7%	624 79.0%	110 13.9%	22 2.8%	23 2.9%	100 12.7%	26 3.3%	646 81.8%	224 28.4%	62 7.8%	103	44 42.7%	6 5.8%	10 9.7%	9 8.7%	2 1.9%	24 23.3%	16 15.6%	2 1.9%	2 1.9%	10 9.7%	1 0.9%	82 79.6%	10 9.7%	1 0.9%	687	326 47.5%	52 7.6%	101 14.7%	48 7.0%	21 3.0%	624 90.8%	110 16.0%	22 3.2%	23 3.3%	100 14.6%	26 3.8%	646 94.1%	224 32.6%	62 9.0%	<table border="1"> <thead> <tr> <th>件数</th> <th>訪問介護</th> <th>訪問入浴介護</th> <th>訪問看護</th> <th>訪問リハビリテーション</th> <th>居宅療養管理指導</th> <th>通所介護</th> <th>ショートステイ</th> <th>短期入所生活介護</th> <th>短期入所療養介護</th> <th>介護老人保健施設</th> <th>福祉用具貸与</th> <th>居宅介護支援</th> <th>その他</th> <th>不詳</th> </tr> </thead> <tbody> <tr> <td>790</td> <td>378 47.8%</td> <td>53 6.7%</td> <td>100 12.7%</td> <td>48 6.1%</td> <td>21 2.7%</td> <td>647 81.9%</td> <td>110 13.9%</td> <td>22 2.8%</td> <td>23 2.9%</td> <td>99 12.5%</td> <td>10 1.3%</td> <td>616 78.0%</td> <td>25 3.2%</td> <td>61 7.7%</td> </tr> <tr> <td>103</td> <td>44 42.7%</td> <td>6 5.8%</td> <td>10 9.7%</td> <td>9 8.7%</td> <td>2 1.9%</td> <td>24 23.3%</td> <td>16 15.5%</td> <td>2 1.9%</td> <td>2 1.9%</td> <td>10 9.7%</td> <td>1 0.9%</td> <td>82 79.6%</td> <td>10 9.7%</td> <td>1 0.9%</td> </tr> <tr> <td>687</td> <td>378 55.0%</td> <td>53 7.7%</td> <td>100 14.6%</td> <td>48 7.0%</td> <td>21 3.0%</td> <td>647 94.3%</td> <td>110 16.0%</td> <td>22 3.2%</td> <td>23 3.3%</td> <td>99 14.4%</td> <td>10 1.4%</td> <td>616 89.6%</td> <td>25 3.6%</td> <td>61 8.9%</td> </tr> </tbody> </table>	件数	訪問介護	訪問入浴介護	訪問看護	訪問リハビリテーション	居宅療養管理指導	通所介護	ショートステイ	短期入所生活介護	短期入所療養介護	介護老人保健施設	福祉用具貸与	居宅介護支援	その他	不詳	790	378 47.8%	53 6.7%	100 12.7%	48 6.1%	21 2.7%	647 81.9%	110 13.9%	22 2.8%	23 2.9%	99 12.5%	10 1.3%	616 78.0%	25 3.2%	61 7.7%	103	44 42.7%	6 5.8%	10 9.7%	9 8.7%	2 1.9%	24 23.3%	16 15.5%	2 1.9%	2 1.9%	10 9.7%	1 0.9%	82 79.6%	10 9.7%	1 0.9%	687	378 55.0%	53 7.7%	100 14.6%	48 7.0%	21 3.0%	647 94.3%	110 16.0%	22 3.2%	23 3.3%	99 14.4%	10 1.4%	616 89.6%	25 3.6%	61 8.9%																
件数	訪問介護	訪問入浴介護	訪問看護	訪問リハビリテーション	居宅療養管理指導	通所介護	ショートステイ	短期入所生活介護	短期入所療養介護	介護老人保健施設	福祉用具貸与	居宅介護支援	その他	不詳																																																																																																																													
790	326 41.3%	52 6.6%	101 12.8%	48 6.1%	21 2.7%	624 79.0%	110 13.9%	22 2.8%	23 2.9%	100 12.7%	26 3.3%	646 81.8%	224 28.4%	62 7.8%																																																																																																																													
103	44 42.7%	6 5.8%	10 9.7%	9 8.7%	2 1.9%	24 23.3%	16 15.6%	2 1.9%	2 1.9%	10 9.7%	1 0.9%	82 79.6%	10 9.7%	1 0.9%																																																																																																																													
687	326 47.5%	52 7.6%	101 14.7%	48 7.0%	21 3.0%	624 90.8%	110 16.0%	22 3.2%	23 3.3%	100 14.6%	26 3.8%	646 94.1%	224 32.6%	62 9.0%																																																																																																																													
件数	訪問介護	訪問入浴介護	訪問看護	訪問リハビリテーション	居宅療養管理指導	通所介護	ショートステイ	短期入所生活介護	短期入所療養介護	介護老人保健施設	福祉用具貸与	居宅介護支援	その他	不詳																																																																																																																													
790	378 47.8%	53 6.7%	100 12.7%	48 6.1%	21 2.7%	647 81.9%	110 13.9%	22 2.8%	23 2.9%	99 12.5%	10 1.3%	616 78.0%	25 3.2%	61 7.7%																																																																																																																													
103	44 42.7%	6 5.8%	10 9.7%	9 8.7%	2 1.9%	24 23.3%	16 15.5%	2 1.9%	2 1.9%	10 9.7%	1 0.9%	82 79.6%	10 9.7%	1 0.9%																																																																																																																													
687	378 55.0%	53 7.7%	100 14.6%	48 7.0%	21 3.0%	647 94.3%	110 16.0%	22 3.2%	23 3.3%	99 14.4%	10 1.4%	616 89.6%	25 3.6%	61 8.9%																																																																																																																													
201	図表 257	<table border="1"> <thead> <tr> <th>件数</th> <th>訪問介護</th> <th>訪問入浴介護</th> <th>訪問看護</th> <th>訪問リハビリテーション</th> <th>居宅療養管理指導</th> <th>通所介護</th> <th>ショートステイ</th> <th>短期入所生活介護</th> <th>短期入所療養介護</th> <th>介護老人保健施設</th> <th>福祉用具貸与</th> <th>居宅介護支援</th> <th>その他</th> <th>不詳</th> </tr> </thead> <tbody> <tr> <td>790</td> <td>214 27.1%</td> <td>27 3.4%</td> <td>17 2.2%</td> <td>8 1.0%</td> <td>2 0.3%</td> <td>475 60.1%</td> <td>20 2.5%</td> <td>631 79.9%</td> <td>17 2.2%</td> <td>26 3.3%</td> <td>6 0.8%</td> <td>416 52.7%</td> <td>20 2.5%</td> <td>133 16.8%</td> </tr> <tr> <td>103</td> <td>33 32.0%</td> <td>4 3.9%</td> <td>4 3.9%</td> <td>1 1.0%</td> <td>1 0.9%</td> <td>70 68.0%</td> <td>5 4.8%</td> <td>88 85.3%</td> <td>3 2.9%</td> <td>6 5.8%</td> <td>2 1.9%</td> <td>61 59.2%</td> <td>9 8.7%</td> <td>9 8.7%</td> </tr> <tr> <td>687</td> <td>214 31.1%</td> <td>27 3.9%</td> <td>17 2.5%</td> <td>8 1.1%</td> <td>2 0.3%</td> <td>475 69.1%</td> <td>20 2.9%</td> <td>631 91.6%</td> <td>17 2.5%</td> <td>26 3.8%</td> <td>6 0.9%</td> <td>416 60.3%</td> <td>20 2.9%</td> <td>133 19.2%</td> </tr> </tbody> </table>	件数	訪問介護	訪問入浴介護	訪問看護	訪問リハビリテーション	居宅療養管理指導	通所介護	ショートステイ	短期入所生活介護	短期入所療養介護	介護老人保健施設	福祉用具貸与	居宅介護支援	その他	不詳	790	214 27.1%	27 3.4%	17 2.2%	8 1.0%	2 0.3%	475 60.1%	20 2.5%	631 79.9%	17 2.2%	26 3.3%	6 0.8%	416 52.7%	20 2.5%	133 16.8%	103	33 32.0%	4 3.9%	4 3.9%	1 1.0%	1 0.9%	70 68.0%	5 4.8%	88 85.3%	3 2.9%	6 5.8%	2 1.9%	61 59.2%	9 8.7%	9 8.7%	687	214 31.1%	27 3.9%	17 2.5%	8 1.1%	2 0.3%	475 69.1%	20 2.9%	631 91.6%	17 2.5%	26 3.8%	6 0.9%	416 60.3%	20 2.9%	133 19.2%	<table border="1"> <thead> <tr> <th>件数</th> <th>訪問介護</th> <th>訪問入浴介護</th> <th>訪問看護</th> <th>訪問リハビリテーション</th> <th>居宅療養管理指導</th> <th>通所介護</th> <th>ショートステイ</th> <th>短期入所生活介護</th> <th>短期入所療養介護</th> <th>介護老人保健施設</th> <th>福祉用具貸与</th> <th>居宅介護支援</th> <th>その他</th> <th>不詳</th> </tr> </thead> <tbody> <tr> <td>790</td> <td>214 27.1%</td> <td>27 3.4%</td> <td>17 2.2%</td> <td>8 1.0%</td> <td>2 0.3%</td> <td>475 60.1%</td> <td>20 2.5%</td> <td>631 79.9%</td> <td>17 2.2%</td> <td>26 3.3%</td> <td>6 0.8%</td> <td>416 52.7%</td> <td>20 2.5%</td> <td>133 16.8%</td> </tr> <tr> <td>103</td> <td>33 32.0%</td> <td>4 3.9%</td> <td>4 3.9%</td> <td>1 1.0%</td> <td>1 0.9%</td> <td>70 68.0%</td> <td>5 4.8%</td> <td>88 85.3%</td> <td>3 2.9%</td> <td>6 5.8%</td> <td>2 1.9%</td> <td>61 59.2%</td> <td>9 8.7%</td> <td>9 8.7%</td> </tr> <tr> <td>687</td> <td>214 31.1%</td> <td>27 3.9%</td> <td>17 2.5%</td> <td>8 1.1%</td> <td>2 0.3%</td> <td>475 69.1%</td> <td>20 2.9%</td> <td>631 91.6%</td> <td>17 2.5%</td> <td>26 3.8%</td> <td>6 0.9%</td> <td>416 60.3%</td> <td>20 2.9%</td> <td>133 19.2%</td> </tr> </tbody> </table>	件数	訪問介護	訪問入浴介護	訪問看護	訪問リハビリテーション	居宅療養管理指導	通所介護	ショートステイ	短期入所生活介護	短期入所療養介護	介護老人保健施設	福祉用具貸与	居宅介護支援	その他	不詳	790	214 27.1%	27 3.4%	17 2.2%	8 1.0%	2 0.3%	475 60.1%	20 2.5%	631 79.9%	17 2.2%	26 3.3%	6 0.8%	416 52.7%	20 2.5%	133 16.8%	103	33 32.0%	4 3.9%	4 3.9%	1 1.0%	1 0.9%	70 68.0%	5 4.8%	88 85.3%	3 2.9%	6 5.8%	2 1.9%	61 59.2%	9 8.7%	9 8.7%	687	214 31.1%	27 3.9%	17 2.5%	8 1.1%	2 0.3%	475 69.1%	20 2.9%	631 91.6%	17 2.5%	26 3.8%	6 0.9%	416 60.3%	20 2.9%	133 19.2%																
件数	訪問介護	訪問入浴介護	訪問看護	訪問リハビリテーション	居宅療養管理指導	通所介護	ショートステイ	短期入所生活介護	短期入所療養介護	介護老人保健施設	福祉用具貸与	居宅介護支援	その他	不詳																																																																																																																													
790	214 27.1%	27 3.4%	17 2.2%	8 1.0%	2 0.3%	475 60.1%	20 2.5%	631 79.9%	17 2.2%	26 3.3%	6 0.8%	416 52.7%	20 2.5%	133 16.8%																																																																																																																													
103	33 32.0%	4 3.9%	4 3.9%	1 1.0%	1 0.9%	70 68.0%	5 4.8%	88 85.3%	3 2.9%	6 5.8%	2 1.9%	61 59.2%	9 8.7%	9 8.7%																																																																																																																													
687	214 31.1%	27 3.9%	17 2.5%	8 1.1%	2 0.3%	475 69.1%	20 2.9%	631 91.6%	17 2.5%	26 3.8%	6 0.9%	416 60.3%	20 2.9%	133 19.2%																																																																																																																													
件数	訪問介護	訪問入浴介護	訪問看護	訪問リハビリテーション	居宅療養管理指導	通所介護	ショートステイ	短期入所生活介護	短期入所療養介護	介護老人保健施設	福祉用具貸与	居宅介護支援	その他	不詳																																																																																																																													
790	214 27.1%	27 3.4%	17 2.2%	8 1.0%	2 0.3%	475 60.1%	20 2.5%	631 79.9%	17 2.2%	26 3.3%	6 0.8%	416 52.7%	20 2.5%	133 16.8%																																																																																																																													
103	33 32.0%	4 3.9%	4 3.9%	1 1.0%	1 0.9%	70 68.0%	5 4.8%	88 85.3%	3 2.9%	6 5.8%	2 1.9%	61 59.2%	9 8.7%	9 8.7%																																																																																																																													
687	214 31.1%	27 3.9%	17 2.5%	8 1.1%	2 0.3%	475 69.1%	20 2.9%	631 91.6%	17 2.5%	26 3.8%	6 0.9%	416 60.3%	20 2.9%	133 19.2%																																																																																																																													
202	図表 262	<table border="1"> <thead> <tr> <th>件数</th> <th>0%</th> <th>1%</th> <th>2%</th> <th>3%</th> <th>4%</th> <th>5%</th> <th>6%</th> <th>7%</th> <th>8%</th> <th>9%</th> <th>10%</th> <th>不詳</th> <th>加重平均</th> </tr> </thead> <tbody> <tr> <td>790</td> <td>212 26.8%</td> <td>419 53.0%</td> <td>97 12.3%</td> <td>14 1.8%</td> <td>3 0.4%</td> <td>0</td> <td>0</td> <td>0</td> <td>0</td> <td>0</td> <td>0</td> <td>45 5.7%</td> <td>4.81</td> </tr> <tr> <td>790</td> <td>0.1%</td> <td>0.1%</td> <td>0.4%</td> <td>1.5%</td> <td>11.6%</td> <td>25.7%</td> <td>28.1%</td> <td>18.2%</td> <td>6.5%</td> <td>1.9%</td> <td>0.1%</td> <td>45 5.7%</td> <td>51.15</td> </tr> <tr> <td>790</td> <td>0.4%</td> <td>7.3%</td> <td>49.0%</td> <td>30.9%</td> <td>5.3%</td> <td>1.0%</td> <td>0.1%</td> <td>0.1%</td> <td></td> <td></td> <td>45 5.7%</td> <td>18.27</td> </tr> <tr> <td>790</td> <td>0.4%</td> <td>7.3%</td> <td>49.0%</td> <td>30.9%</td> <td>5.3%</td> <td>1.0%</td> <td>0.1%</td> <td>0.1%</td> <td></td> <td></td> <td>45 5.7%</td> <td>24.02</td> </tr> </tbody> </table>	件数	0%	1%	2%	3%	4%	5%	6%	7%	8%	9%	10%	不詳	加重平均	790	212 26.8%	419 53.0%	97 12.3%	14 1.8%	3 0.4%	0	0	0	0	0	0	45 5.7%	4.81	790	0.1%	0.1%	0.4%	1.5%	11.6%	25.7%	28.1%	18.2%	6.5%	1.9%	0.1%	45 5.7%	51.15	790	0.4%	7.3%	49.0%	30.9%	5.3%	1.0%	0.1%	0.1%			45 5.7%	18.27	790	0.4%	7.3%	49.0%	30.9%	5.3%	1.0%	0.1%	0.1%			45 5.7%	24.02	<table border="1"> <thead> <tr> <th>件数</th> <th>0%</th> <th>1%</th> <th>2%</th> <th>3%</th> <th>4%</th> <th>5%</th> <th>6%</th> <th>7%</th> <th>8%</th> <th>9%</th> <th>10%</th> <th>不詳</th> <th>平均</th> </tr> </thead> <tbody> <tr> <td>790</td> <td>212 26.8%</td> <td>419 53.0%</td> <td>97 12.3%</td> <td>14 1.8%</td> <td>3 0.4%</td> <td>0</td> <td>0</td> <td>0</td> <td>0</td> <td>0</td> <td>0</td> <td>45 5.7%</td> <td>4.83</td> </tr> <tr> <td>790</td> <td>0.1%</td> <td>0.1%</td> <td>0.4%</td> <td>1.5%</td> <td>11.6%</td> <td>25.7%</td> <td>28.1%</td> <td>18.2%</td> <td>6.5%</td> <td>1.9%</td> <td>0.1%</td> <td>45 5.7%</td> <td>51.15</td> </tr> <tr> <td>790</td> <td>0.4%</td> <td>7.3%</td> <td>49.0%</td> <td>30.9%</td> <td>5.3%</td> <td>1.0%</td> <td>0.1%</td> <td>0.1%</td> <td></td> <td></td> <td>45 5.7%</td> <td>18.55</td> </tr> <tr> <td>790</td> <td>0.4%</td> <td>7.3%</td> <td>49.0%</td> <td>30.9%</td> <td>5.3%</td> <td>1.0%</td> <td>0.1%</td> <td>0.1%</td> <td></td> <td></td> <td>45 5.7%</td> <td>24.02</td> </tr> </tbody> </table>	件数	0%	1%	2%	3%	4%	5%	6%	7%	8%	9%	10%	不詳	平均	790	212 26.8%	419 53.0%	97 12.3%	14 1.8%	3 0.4%	0	0	0	0	0	0	45 5.7%	4.83	790	0.1%	0.1%	0.4%	1.5%	11.6%	25.7%	28.1%	18.2%	6.5%	1.9%	0.1%	45 5.7%	51.15	790	0.4%	7.3%	49.0%	30.9%	5.3%	1.0%	0.1%	0.1%			45 5.7%	18.55	790	0.4%	7.3%	49.0%	30.9%	5.3%	1.0%	0.1%	0.1%			45 5.7%	24.02
件数	0%	1%	2%	3%	4%	5%	6%	7%	8%	9%	10%	不詳	加重平均																																																																																																																														
790	212 26.8%	419 53.0%	97 12.3%	14 1.8%	3 0.4%	0	0	0	0	0	0	45 5.7%	4.81																																																																																																																														
790	0.1%	0.1%	0.4%	1.5%	11.6%	25.7%	28.1%	18.2%	6.5%	1.9%	0.1%	45 5.7%	51.15																																																																																																																														
790	0.4%	7.3%	49.0%	30.9%	5.3%	1.0%	0.1%	0.1%			45 5.7%	18.27																																																																																																																															
790	0.4%	7.3%	49.0%	30.9%	5.3%	1.0%	0.1%	0.1%			45 5.7%	24.02																																																																																																																															
件数	0%	1%	2%	3%	4%	5%	6%	7%	8%	9%	10%	不詳	平均																																																																																																																														
790	212 26.8%	419 53.0%	97 12.3%	14 1.8%	3 0.4%	0	0	0	0	0	0	45 5.7%	4.83																																																																																																																														
790	0.1%	0.1%	0.4%	1.5%	11.6%	25.7%	28.1%	18.2%	6.5%	1.9%	0.1%	45 5.7%	51.15																																																																																																																														
790	0.4%	7.3%	49.0%	30.9%	5.3%	1.0%	0.1%	0.1%			45 5.7%	18.55																																																																																																																															
790	0.4%	7.3%	49.0%	30.9%	5.3%	1.0%	0.1%	0.1%			45 5.7%	24.02																																																																																																																															

頁	修正箇所	正	誤																																																																																																																																
203	図表 263	<table border="1"> <thead> <tr> <th></th> <th>全体</th> <th>医療機関併設型</th> <th>医療機関併設型以外</th> </tr> </thead> <tbody> <tr><td>医師</td><td>0.20</td><td>0.24</td><td>0.20</td></tr> <tr><td>歯科医師</td><td>0.01</td><td>0.00</td><td>0.01</td></tr> <tr><td>看護職員</td><td>6.07</td><td>6.25</td><td>6.05</td></tr> <tr><td>うち看護師</td><td>3.40</td><td>3.40</td><td>3.40</td></tr> <tr><td>介護職員</td><td>45.38</td><td>43.94</td><td>45.60</td></tr> <tr><td>うち介護福祉士</td><td>27.05</td><td>26.43</td><td>27.14</td></tr> <tr><td>うち認定特定行為業務従事者 認定証の交付を受けた者</td><td>12.56</td><td>14.18</td><td>12.31</td></tr> <tr><td>生活相談員</td><td>2.10</td><td>2.14</td><td>2.10</td></tr> <tr><td>理学療法士(PT)</td><td>0.19</td><td>0.30</td><td>0.17</td></tr> <tr><td>作業療法士(OT)</td><td>0.13</td><td>0.15</td><td>0.12</td></tr> <tr><td>言語聴覚士(ST)</td><td>0.03</td><td>0.07</td><td>0.03</td></tr> <tr><td>歯科衛生士</td><td>0.04</td><td>0.05</td><td>0.04</td></tr> <tr><td>管理栄養士</td><td>1.32</td><td>1.43</td><td>1.30</td></tr> <tr><td>栄養士</td><td>0.37</td><td>0.28</td><td>0.38</td></tr> <tr><td>介護支援専門員</td><td>1.82</td><td>1.81</td><td>1.83</td></tr> </tbody> </table>		全体	医療機関併設型	医療機関併設型以外	医師	0.20	0.24	0.20	歯科医師	0.01	0.00	0.01	看護職員	6.07	6.25	6.05	うち看護師	3.40	3.40	3.40	介護職員	45.38	43.94	45.60	うち介護福祉士	27.05	26.43	27.14	うち認定特定行為業務従事者 認定証の交付を受けた者	12.56	14.18	12.31	生活相談員	2.10	2.14	2.10	理学療法士(PT)	0.19	0.30	0.17	作業療法士(OT)	0.13	0.15	0.12	言語聴覚士(ST)	0.03	0.07	0.03	歯科衛生士	0.04	0.05	0.04	管理栄養士	1.32	1.43	1.30	栄養士	0.37	0.28	0.38	介護支援専門員	1.82	1.81	1.83	<table border="1"> <thead> <tr> <th></th> <th>全体</th> <th>医療機関併設型</th> <th>医療機関併設型以外</th> </tr> </thead> <tbody> <tr><td>医師</td><td>0.19</td><td>0.21</td><td>0.19</td></tr> <tr><td>歯科医師</td><td>0.01</td><td>0.00</td><td>0.01</td></tr> <tr><td>看護職員</td><td>5.67</td><td>5.57</td><td>5.69</td></tr> <tr><td>うち看護師</td><td>3.17</td><td>3.03</td><td>3.20</td></tr> <tr><td>介護職員</td><td>42.40</td><td>39.15</td><td>42.92</td></tr> <tr><td>うち介護福祉士</td><td>25.30</td><td>23.55</td><td>25.58</td></tr> <tr><td>うち認定特定行為業務従事者 認定証の交付を受けた者</td><td>11.75</td><td>12.64</td><td>11.61</td></tr> <tr><td>生活相談員</td><td>1.96</td><td>1.91</td><td>1.97</td></tr> <tr><td>理学療法士(PT)</td><td>0.17</td><td>0.27</td><td>0.16</td></tr> <tr><td>作業療法士(OT)</td><td>0.12</td><td>0.13</td><td>0.12</td></tr> <tr><td>言語聴覚士(ST)</td><td>0.03</td><td>0.07</td><td>0.03</td></tr> <tr><td>歯科衛生士</td><td>0.04</td><td>0.04</td><td>0.04</td></tr> <tr><td>管理栄養士</td><td>1.23</td><td>1.28</td><td>1.22</td></tr> <tr><td>栄養士</td><td>0.35</td><td>0.25</td><td>0.36</td></tr> <tr><td>介護支援専門員</td><td>1.70</td><td>1.61</td><td>1.72</td></tr> </tbody> </table>		全体	医療機関併設型	医療機関併設型以外	医師	0.19	0.21	0.19	歯科医師	0.01	0.00	0.01	看護職員	5.67	5.57	5.69	うち看護師	3.17	3.03	3.20	介護職員	42.40	39.15	42.92	うち介護福祉士	25.30	23.55	25.58	うち認定特定行為業務従事者 認定証の交付を受けた者	11.75	12.64	11.61	生活相談員	1.96	1.91	1.97	理学療法士(PT)	0.17	0.27	0.16	作業療法士(OT)	0.12	0.13	0.12	言語聴覚士(ST)	0.03	0.07	0.03	歯科衛生士	0.04	0.04	0.04	管理栄養士	1.23	1.28	1.22	栄養士	0.35	0.25	0.36	介護支援専門員	1.70	1.61	1.72
	全体	医療機関併設型	医療機関併設型以外																																																																																																																																
医師	0.20	0.24	0.20																																																																																																																																
歯科医師	0.01	0.00	0.01																																																																																																																																
看護職員	6.07	6.25	6.05																																																																																																																																
うち看護師	3.40	3.40	3.40																																																																																																																																
介護職員	45.38	43.94	45.60																																																																																																																																
うち介護福祉士	27.05	26.43	27.14																																																																																																																																
うち認定特定行為業務従事者 認定証の交付を受けた者	12.56	14.18	12.31																																																																																																																																
生活相談員	2.10	2.14	2.10																																																																																																																																
理学療法士(PT)	0.19	0.30	0.17																																																																																																																																
作業療法士(OT)	0.13	0.15	0.12																																																																																																																																
言語聴覚士(ST)	0.03	0.07	0.03																																																																																																																																
歯科衛生士	0.04	0.05	0.04																																																																																																																																
管理栄養士	1.32	1.43	1.30																																																																																																																																
栄養士	0.37	0.28	0.38																																																																																																																																
介護支援専門員	1.82	1.81	1.83																																																																																																																																
	全体	医療機関併設型	医療機関併設型以外																																																																																																																																
医師	0.19	0.21	0.19																																																																																																																																
歯科医師	0.01	0.00	0.01																																																																																																																																
看護職員	5.67	5.57	5.69																																																																																																																																
うち看護師	3.17	3.03	3.20																																																																																																																																
介護職員	42.40	39.15	42.92																																																																																																																																
うち介護福祉士	25.30	23.55	25.58																																																																																																																																
うち認定特定行為業務従事者 認定証の交付を受けた者	11.75	12.64	11.61																																																																																																																																
生活相談員	1.96	1.91	1.97																																																																																																																																
理学療法士(PT)	0.17	0.27	0.16																																																																																																																																
作業療法士(OT)	0.12	0.13	0.12																																																																																																																																
言語聴覚士(ST)	0.03	0.07	0.03																																																																																																																																
歯科衛生士	0.04	0.04	0.04																																																																																																																																
管理栄養士	1.23	1.28	1.22																																																																																																																																
栄養士	0.35	0.25	0.36																																																																																																																																
介護支援専門員	1.70	1.61	1.72																																																																																																																																
203	図表 264	<table border="1"> <thead> <tr> <th></th> <th>全体</th> <th>医療機関併設型</th> <th>医療機関併設型以外</th> </tr> </thead> <tbody> <tr><td>看護職員(夜勤・宿直)</td><td>0.14</td><td>0.05</td><td>0.15</td></tr> <tr><td>うち看護師</td><td>0.06</td><td>0.00</td><td>0.07</td></tr> <tr><td>看護職員(オンコール対応)</td><td>1.67</td><td>1.52</td><td>1.69</td></tr> <tr><td>うち看護師</td><td>0.95</td><td>0.91</td><td>0.96</td></tr> <tr><td>介護職員</td><td>9.09</td><td>7.64</td><td>9.32</td></tr> <tr><td>うち介護福祉士</td><td>5.70</td><td>4.53</td><td>5.89</td></tr> <tr><td>うち認定特定行為業務従事者 認定証の交付を受けた者</td><td>3.19</td><td>2.52</td><td>3.29</td></tr> </tbody> </table>		全体	医療機関併設型	医療機関併設型以外	看護職員(夜勤・宿直)	0.14	0.05	0.15	うち看護師	0.06	0.00	0.07	看護職員(オンコール対応)	1.67	1.52	1.69	うち看護師	0.95	0.91	0.96	介護職員	9.09	7.64	9.32	うち介護福祉士	5.70	4.53	5.89	うち認定特定行為業務従事者 認定証の交付を受けた者	3.19	2.52	3.29	<table border="1"> <thead> <tr> <th></th> <th>全体</th> <th>医療機関併設型</th> <th>医療機関併設型以外</th> </tr> </thead> <tbody> <tr><td>看護職員(夜勤・宿直)</td><td>0.14</td><td>0.05</td><td>0.15</td></tr> <tr><td>うち看護師</td><td>0.06</td><td>0.00</td><td>0.07</td></tr> <tr><td>看護職員(オンコール対応)</td><td>1.64</td><td>1.47</td><td>1.67</td></tr> <tr><td>うち看護師</td><td>0.94</td><td>0.88</td><td>0.95</td></tr> <tr><td>介護職員</td><td>8.96</td><td>7.38</td><td>9.21</td></tr> <tr><td>うち介護福祉士</td><td>5.62</td><td>4.38</td><td>5.81</td></tr> <tr><td>うち認定特定行為業務従事者 認定証の交付を受けた者</td><td>3.14</td><td>2.44</td><td>3.25</td></tr> </tbody> </table>		全体	医療機関併設型	医療機関併設型以外	看護職員(夜勤・宿直)	0.14	0.05	0.15	うち看護師	0.06	0.00	0.07	看護職員(オンコール対応)	1.64	1.47	1.67	うち看護師	0.94	0.88	0.95	介護職員	8.96	7.38	9.21	うち介護福祉士	5.62	4.38	5.81	うち認定特定行為業務従事者 認定証の交付を受けた者	3.14	2.44	3.25																																																																
	全体	医療機関併設型	医療機関併設型以外																																																																																																																																
看護職員(夜勤・宿直)	0.14	0.05	0.15																																																																																																																																
うち看護師	0.06	0.00	0.07																																																																																																																																
看護職員(オンコール対応)	1.67	1.52	1.69																																																																																																																																
うち看護師	0.95	0.91	0.96																																																																																																																																
介護職員	9.09	7.64	9.32																																																																																																																																
うち介護福祉士	5.70	4.53	5.89																																																																																																																																
うち認定特定行為業務従事者 認定証の交付を受けた者	3.19	2.52	3.29																																																																																																																																
	全体	医療機関併設型	医療機関併設型以外																																																																																																																																
看護職員(夜勤・宿直)	0.14	0.05	0.15																																																																																																																																
うち看護師	0.06	0.00	0.07																																																																																																																																
看護職員(オンコール対応)	1.64	1.47	1.67																																																																																																																																
うち看護師	0.94	0.88	0.95																																																																																																																																
介護職員	8.96	7.38	9.21																																																																																																																																
うち介護福祉士	5.62	4.38	5.81																																																																																																																																
うち認定特定行為業務従事者 認定証の交付を受けた者	3.14	2.44	3.25																																																																																																																																

頁	修正箇所	正	誤																																																																																																																																																																																																												
211	図表 280	<table border="1"> <thead> <tr> <th>件数</th> <th>病院</th> <th>有床診療所</th> <th>無床診療所</th> <th>介護老人福祉施設（地域密着型を含む）</th> <th>認知症対応型生活介護事業所</th> <th>その他の高齢者の住まい等（有料老人ホーム、サービス付き高齢者向け住宅等）</th> <th>その他</th> <th>不詳</th> </tr> </thead> <tbody> <tr> <td>全体</td> <td>823</td> <td>489 59.4%</td> <td>111 13.5%</td> <td>226 27.5%</td> <td>279 33.9%</td> <td>269 32.7%</td> <td>231 28.1%</td> <td>60 7.3%</td> <td>56 6.8%</td> </tr> <tr> <td>在宅強化型</td> <td>102</td> <td>81 79.4%</td> <td>6 5.9%</td> <td>34 33.3%</td> <td>38 37.3%</td> <td>32 31.4%</td> <td>37 36.3%</td> <td>8 7.8%</td> <td>5 4.9%</td> </tr> <tr> <td>加算型</td> <td>223</td> <td>154 69.1%</td> <td>31 13.9%</td> <td>60 26.9%</td> <td>82 36.8%</td> <td>81 36.3%</td> <td>73 32.7%</td> <td>16 7.2%</td> <td>6 2.7%</td> </tr> <tr> <td>従来型</td> <td>412</td> <td>217 52.7%</td> <td>58 14.1%</td> <td>109 26.5%</td> <td>139 33.7%</td> <td>125 30.3%</td> <td>95 23.1%</td> <td>30 7.3%</td> <td>34 8.3%</td> </tr> <tr> <td>介護療養型</td> <td>42</td> <td>12 28.6%</td> <td>11 26.2%</td> <td>17 40.5%</td> <td>5 11.9%</td> <td>10 23.8%</td> <td>10 23.8%</td> <td>3 7.1%</td> <td>4 9.5%</td> </tr> </tbody> </table>	件数	病院	有床診療所	無床診療所	介護老人福祉施設（地域密着型を含む）	認知症対応型生活介護事業所	その他の高齢者の住まい等（有料老人ホーム、サービス付き高齢者向け住宅等）	その他	不詳	全体	823	489 59.4%	111 13.5%	226 27.5%	279 33.9%	269 32.7%	231 28.1%	60 7.3%	56 6.8%	在宅強化型	102	81 79.4%	6 5.9%	34 33.3%	38 37.3%	32 31.4%	37 36.3%	8 7.8%	5 4.9%	加算型	223	154 69.1%	31 13.9%	60 26.9%	82 36.8%	81 36.3%	73 32.7%	16 7.2%	6 2.7%	従来型	412	217 52.7%	58 14.1%	109 26.5%	139 33.7%	125 30.3%	95 23.1%	30 7.3%	34 8.3%	介護療養型	42	12 28.6%	11 26.2%	17 40.5%	5 11.9%	10 23.8%	10 23.8%	3 7.1%	4 9.5%	<table border="1"> <thead> <tr> <th>件数</th> <th>病院</th> <th>有床診療所</th> <th>無床診療所</th> <th>介護老人福祉施設（地域密着型を含む）</th> <th>認知症対応型生活介護事業所</th> <th>その他の高齢者の住まい等（有料老人ホーム、サービス付き高齢者向け住宅等）</th> <th>その他</th> <th>不詳</th> </tr> </thead> <tbody> <tr> <td>全体</td> <td>823</td> <td>471 57.2%</td> <td>108 13.1%</td> <td>218 26.5%</td> <td>277 33.7%</td> <td>263 32.0%</td> <td>227 27.6%</td> <td>56 6.8%</td> <td>76 9.2%</td> </tr> <tr> <td>在宅強化型</td> <td>102</td> <td>79 77.5%</td> <td>6 5.9%</td> <td>33 32.4%</td> <td>38 37.3%</td> <td>32 31.4%</td> <td>37 36.3%</td> <td>8 7.8%</td> <td>7 6.9%</td> </tr> <tr> <td>加算型</td> <td>223</td> <td>146 65.5%</td> <td>30 13.5%</td> <td>59 26.5%</td> <td>82 36.8%</td> <td>81 36.3%</td> <td>71 31.8%</td> <td>14 6.3%</td> <td>10 4.5%</td> </tr> <tr> <td>従来型</td> <td>412</td> <td>211 51.2%</td> <td>56 13.6%</td> <td>105 25.5%</td> <td>137 33.3%</td> <td>120 29.1%</td> <td>93 22.6%</td> <td>29 7.0%</td> <td>44 10.7%</td> </tr> <tr> <td>介護療養型</td> <td>42</td> <td>10 23.8%</td> <td>11 26.2%</td> <td>14 33.3%</td> <td>5 11.9%</td> <td>9 21.4%</td> <td>10 23.8%</td> <td>2 4.8%</td> <td>9 21.4%</td> </tr> </tbody> </table>	件数	病院	有床診療所	無床診療所	介護老人福祉施設（地域密着型を含む）	認知症対応型生活介護事業所	その他の高齢者の住まい等（有料老人ホーム、サービス付き高齢者向け住宅等）	その他	不詳	全体	823	471 57.2%	108 13.1%	218 26.5%	277 33.7%	263 32.0%	227 27.6%	56 6.8%	76 9.2%	在宅強化型	102	79 77.5%	6 5.9%	33 32.4%	38 37.3%	32 31.4%	37 36.3%	8 7.8%	7 6.9%	加算型	223	146 65.5%	30 13.5%	59 26.5%	82 36.8%	81 36.3%	71 31.8%	14 6.3%	10 4.5%	従来型	412	211 51.2%	56 13.6%	105 25.5%	137 33.3%	120 29.1%	93 22.6%	29 7.0%	44 10.7%	介護療養型	42	10 23.8%	11 26.2%	14 33.3%	5 11.9%	9 21.4%	10 23.8%	2 4.8%	9 21.4%																																																																																						
件数	病院	有床診療所	無床診療所	介護老人福祉施設（地域密着型を含む）	認知症対応型生活介護事業所	その他の高齢者の住まい等（有料老人ホーム、サービス付き高齢者向け住宅等）	その他	不詳																																																																																																																																																																																																							
全体	823	489 59.4%	111 13.5%	226 27.5%	279 33.9%	269 32.7%	231 28.1%	60 7.3%	56 6.8%																																																																																																																																																																																																						
在宅強化型	102	81 79.4%	6 5.9%	34 33.3%	38 37.3%	32 31.4%	37 36.3%	8 7.8%	5 4.9%																																																																																																																																																																																																						
加算型	223	154 69.1%	31 13.9%	60 26.9%	82 36.8%	81 36.3%	73 32.7%	16 7.2%	6 2.7%																																																																																																																																																																																																						
従来型	412	217 52.7%	58 14.1%	109 26.5%	139 33.7%	125 30.3%	95 23.1%	30 7.3%	34 8.3%																																																																																																																																																																																																						
介護療養型	42	12 28.6%	11 26.2%	17 40.5%	5 11.9%	10 23.8%	10 23.8%	3 7.1%	4 9.5%																																																																																																																																																																																																						
件数	病院	有床診療所	無床診療所	介護老人福祉施設（地域密着型を含む）	認知症対応型生活介護事業所	その他の高齢者の住まい等（有料老人ホーム、サービス付き高齢者向け住宅等）	その他	不詳																																																																																																																																																																																																							
全体	823	471 57.2%	108 13.1%	218 26.5%	277 33.7%	263 32.0%	227 27.6%	56 6.8%	76 9.2%																																																																																																																																																																																																						
在宅強化型	102	79 77.5%	6 5.9%	33 32.4%	38 37.3%	32 31.4%	37 36.3%	8 7.8%	7 6.9%																																																																																																																																																																																																						
加算型	223	146 65.5%	30 13.5%	59 26.5%	82 36.8%	81 36.3%	71 31.8%	14 6.3%	10 4.5%																																																																																																																																																																																																						
従来型	412	211 51.2%	56 13.6%	105 25.5%	137 33.3%	120 29.1%	93 22.6%	29 7.0%	44 10.7%																																																																																																																																																																																																						
介護療養型	42	10 23.8%	11 26.2%	14 33.3%	5 11.9%	9 21.4%	10 23.8%	2 4.8%	9 21.4%																																																																																																																																																																																																						
212	図表 282	<table border="1"> <thead> <tr> <th>件数</th> <th>訪問介護</th> <th>訪問入浴介護</th> <th>訪問看護</th> <th>訪問リハビリテーション</th> <th>在宅療養管理指導</th> <th>通所介護</th> <th>ショートステイ</th> <th>短期入所生活介護</th> <th>短期入所療養介護</th> <th>介護支援センター</th> <th>福祉用具貸与</th> <th>居宅介護支援</th> <th>介護福祉多機能型居宅</th> <th>サービス付き高齢者向け住宅（複合型）</th> <th>その他</th> <th>不詳</th> </tr> </thead> <tbody> <tr> <td>全体</td> <td>823</td> <td>311 37.8%</td> <td>400 48.6%</td> <td>361 43.9%</td> <td>152 18.5%</td> <td>307 37.3%</td> <td>299 36.3%</td> <td>717 87.1%</td> <td>77 9.4%</td> <td>55 6.7%</td> <td>646 78.5%</td> <td>104 12.6%</td> <td>16 1.9%</td> <td>201 24.4%</td> <td>33 4.0%</td> <td>19 2.3%</td> </tr> <tr> <td>在宅強化型</td> <td>102</td> <td>57 55.9%</td> <td>10 9.8%</td> <td>23 22.6%</td> <td>12 11.8%</td> <td>34 33.3%</td> <td>34 33.3%</td> <td>92 90.2%</td> <td>12 11.8%</td> <td>11 10.8%</td> <td>80 78.4%</td> <td>19 18.6%</td> <td>4 4.0%</td> <td>74 72.6%</td> <td>2 1.9%</td> <td>2 1.9%</td> </tr> <tr> <td>加算型</td> <td>223</td> <td>125 56.0%</td> <td>9 4.0%</td> <td>142 64.1%</td> <td>21 9.4%</td> <td>27 12.1%</td> <td>216 96.8%</td> <td>65 29.1%</td> <td>204 91.6%</td> <td>19 8.5%</td> <td>186 84.8%</td> <td>40 17.9%</td> <td>4 1.8%</td> <td>74 33.2%</td> <td>10 4.5%</td> <td>14 6.3%</td> </tr> <tr> <td>従来型</td> <td>412</td> <td>180 43.7%</td> <td>10 2.4%</td> <td>343 83.3%</td> <td>82 19.9%</td> <td>133 32.3%</td> <td>386 93.5%</td> <td>112 27.2%</td> <td>353 85.7%</td> <td>30 7.3%</td> <td>323 78.4%</td> <td>10 2.4%</td> <td>10 2.4%</td> <td>125 30.3%</td> <td>14 3.4%</td> <td>14 3.4%</td> </tr> <tr> <td>介護療養型</td> <td>42</td> <td>11 26.2%</td> <td>1 2.4%</td> <td>10 23.8%</td> <td>11 26.2%</td> <td>11 26.2%</td> <td>26 61.9%</td> <td>4 9.5%</td> <td>27 64.3%</td> <td>3 7.1%</td> <td>22 52.4%</td> <td>5 11.9%</td> <td>1 2.4%</td> <td>14 33.3%</td> <td>9 21.4%</td> <td>19 45.2%</td> </tr> </tbody> </table>	件数	訪問介護	訪問入浴介護	訪問看護	訪問リハビリテーション	在宅療養管理指導	通所介護	ショートステイ	短期入所生活介護	短期入所療養介護	介護支援センター	福祉用具貸与	居宅介護支援	介護福祉多機能型居宅	サービス付き高齢者向け住宅（複合型）	その他	不詳	全体	823	311 37.8%	400 48.6%	361 43.9%	152 18.5%	307 37.3%	299 36.3%	717 87.1%	77 9.4%	55 6.7%	646 78.5%	104 12.6%	16 1.9%	201 24.4%	33 4.0%	19 2.3%	在宅強化型	102	57 55.9%	10 9.8%	23 22.6%	12 11.8%	34 33.3%	34 33.3%	92 90.2%	12 11.8%	11 10.8%	80 78.4%	19 18.6%	4 4.0%	74 72.6%	2 1.9%	2 1.9%	加算型	223	125 56.0%	9 4.0%	142 64.1%	21 9.4%	27 12.1%	216 96.8%	65 29.1%	204 91.6%	19 8.5%	186 84.8%	40 17.9%	4 1.8%	74 33.2%	10 4.5%	14 6.3%	従来型	412	180 43.7%	10 2.4%	343 83.3%	82 19.9%	133 32.3%	386 93.5%	112 27.2%	353 85.7%	30 7.3%	323 78.4%	10 2.4%	10 2.4%	125 30.3%	14 3.4%	14 3.4%	介護療養型	42	11 26.2%	1 2.4%	10 23.8%	11 26.2%	11 26.2%	26 61.9%	4 9.5%	27 64.3%	3 7.1%	22 52.4%	5 11.9%	1 2.4%	14 33.3%	9 21.4%	19 45.2%	<table border="1"> <thead> <tr> <th>件数</th> <th>訪問介護</th> <th>訪問入浴介護</th> <th>訪問看護</th> <th>訪問リハビリテーション</th> <th>在宅療養管理指導</th> <th>通所介護</th> <th>ショートステイ</th> <th>短期入所生活介護</th> <th>短期入所療養介護</th> <th>介護支援センター</th> <th>福祉用具貸与</th> <th>居宅介護支援</th> <th>介護福祉多機能型居宅</th> <th>サービス付き高齢者向け住宅（複合型）</th> <th>その他</th> <th>不詳</th> </tr> </thead> <tbody> <tr> <td>全体</td> <td>823</td> <td>333 40.5%</td> <td>32 3.9%</td> <td>390 47.4%</td> <td>42 5.1%</td> <td>182 22.1%</td> <td>201 24.4%</td> <td>724 88.0%</td> <td>371 45.1%</td> <td>88 10.7%</td> <td>724 88.0%</td> <td>237 28.8%</td> <td>693 84.2%</td> <td>77 9.4%</td> <td>52 6.3%</td> <td>31 3.8%</td> </tr> <tr> <td>在宅強化型</td> <td>102</td> <td>59 57.9%</td> <td>10 9.8%</td> <td>74 72.5%</td> <td>11 10.8%</td> <td>34 33.3%</td> <td>34 33.3%</td> <td>92 90.2%</td> <td>12 11.8%</td> <td>11 10.8%</td> <td>80 78.4%</td> <td>19 18.6%</td> <td>4 4.0%</td> <td>74 72.6%</td> <td>2 1.9%</td> <td>2 1.9%</td> </tr> <tr> <td>加算型</td> <td>223</td> <td>125 56.0%</td> <td>9 4.0%</td> <td>142 64.1%</td> <td>21 9.4%</td> <td>27 12.1%</td> <td>216 96.8%</td> <td>65 29.1%</td> <td>204 91.6%</td> <td>19 8.5%</td> <td>186 84.8%</td> <td>40 17.9%</td> <td>4 1.8%</td> <td>74 33.2%</td> <td>10 4.5%</td> <td>14 6.3%</td> </tr> <tr> <td>従来型</td> <td>412</td> <td>203 49.3%</td> <td>2 0.5%</td> <td>350 85.0%</td> <td>22 5.3%</td> <td>125 30.3%</td> <td>323 78.4%</td> <td>125 30.3%</td> <td>350 85.0%</td> <td>22 5.3%</td> <td>323 78.4%</td> <td>12 2.9%</td> <td>125 30.3%</td> <td>36 8.7%</td> <td>14 3.4%</td> <td>14 3.4%</td> </tr> <tr> <td>介護療養型</td> <td>42</td> <td>11 26.2%</td> <td>1 2.4%</td> <td>18 42.9%</td> <td>12 28.6%</td> <td>11 26.2%</td> <td>24 57.1%</td> <td>4 9.5%</td> <td>25 59.5%</td> <td>3 7.1%</td> <td>22 52.4%</td> <td>5 11.9%</td> <td>2 4.8%</td> <td>14 33.3%</td> <td>6 14.3%</td> <td>19 45.2%</td> </tr> </tbody> </table>	件数	訪問介護	訪問入浴介護	訪問看護	訪問リハビリテーション	在宅療養管理指導	通所介護	ショートステイ	短期入所生活介護	短期入所療養介護	介護支援センター	福祉用具貸与	居宅介護支援	介護福祉多機能型居宅	サービス付き高齢者向け住宅（複合型）	その他	不詳	全体	823	333 40.5%	32 3.9%	390 47.4%	42 5.1%	182 22.1%	201 24.4%	724 88.0%	371 45.1%	88 10.7%	724 88.0%	237 28.8%	693 84.2%	77 9.4%	52 6.3%	31 3.8%	在宅強化型	102	59 57.9%	10 9.8%	74 72.5%	11 10.8%	34 33.3%	34 33.3%	92 90.2%	12 11.8%	11 10.8%	80 78.4%	19 18.6%	4 4.0%	74 72.6%	2 1.9%	2 1.9%	加算型	223	125 56.0%	9 4.0%	142 64.1%	21 9.4%	27 12.1%	216 96.8%	65 29.1%	204 91.6%	19 8.5%	186 84.8%	40 17.9%	4 1.8%	74 33.2%	10 4.5%	14 6.3%	従来型	412	203 49.3%	2 0.5%	350 85.0%	22 5.3%	125 30.3%	323 78.4%	125 30.3%	350 85.0%	22 5.3%	323 78.4%	12 2.9%	125 30.3%	36 8.7%	14 3.4%	14 3.4%	介護療養型	42	11 26.2%	1 2.4%	18 42.9%	12 28.6%	11 26.2%	24 57.1%	4 9.5%	25 59.5%	3 7.1%	22 52.4%	5 11.9%	2 4.8%	14 33.3%	6 14.3%	19 45.2%
件数	訪問介護	訪問入浴介護	訪問看護	訪問リハビリテーション	在宅療養管理指導	通所介護	ショートステイ	短期入所生活介護	短期入所療養介護	介護支援センター	福祉用具貸与	居宅介護支援	介護福祉多機能型居宅	サービス付き高齢者向け住宅（複合型）	その他	不詳																																																																																																																																																																																															
全体	823	311 37.8%	400 48.6%	361 43.9%	152 18.5%	307 37.3%	299 36.3%	717 87.1%	77 9.4%	55 6.7%	646 78.5%	104 12.6%	16 1.9%	201 24.4%	33 4.0%	19 2.3%																																																																																																																																																																																															
在宅強化型	102	57 55.9%	10 9.8%	23 22.6%	12 11.8%	34 33.3%	34 33.3%	92 90.2%	12 11.8%	11 10.8%	80 78.4%	19 18.6%	4 4.0%	74 72.6%	2 1.9%	2 1.9%																																																																																																																																																																																															
加算型	223	125 56.0%	9 4.0%	142 64.1%	21 9.4%	27 12.1%	216 96.8%	65 29.1%	204 91.6%	19 8.5%	186 84.8%	40 17.9%	4 1.8%	74 33.2%	10 4.5%	14 6.3%																																																																																																																																																																																															
従来型	412	180 43.7%	10 2.4%	343 83.3%	82 19.9%	133 32.3%	386 93.5%	112 27.2%	353 85.7%	30 7.3%	323 78.4%	10 2.4%	10 2.4%	125 30.3%	14 3.4%	14 3.4%																																																																																																																																																																																															
介護療養型	42	11 26.2%	1 2.4%	10 23.8%	11 26.2%	11 26.2%	26 61.9%	4 9.5%	27 64.3%	3 7.1%	22 52.4%	5 11.9%	1 2.4%	14 33.3%	9 21.4%	19 45.2%																																																																																																																																																																																															
件数	訪問介護	訪問入浴介護	訪問看護	訪問リハビリテーション	在宅療養管理指導	通所介護	ショートステイ	短期入所生活介護	短期入所療養介護	介護支援センター	福祉用具貸与	居宅介護支援	介護福祉多機能型居宅	サービス付き高齢者向け住宅（複合型）	その他	不詳																																																																																																																																																																																															
全体	823	333 40.5%	32 3.9%	390 47.4%	42 5.1%	182 22.1%	201 24.4%	724 88.0%	371 45.1%	88 10.7%	724 88.0%	237 28.8%	693 84.2%	77 9.4%	52 6.3%	31 3.8%																																																																																																																																																																																															
在宅強化型	102	59 57.9%	10 9.8%	74 72.5%	11 10.8%	34 33.3%	34 33.3%	92 90.2%	12 11.8%	11 10.8%	80 78.4%	19 18.6%	4 4.0%	74 72.6%	2 1.9%	2 1.9%																																																																																																																																																																																															
加算型	223	125 56.0%	9 4.0%	142 64.1%	21 9.4%	27 12.1%	216 96.8%	65 29.1%	204 91.6%	19 8.5%	186 84.8%	40 17.9%	4 1.8%	74 33.2%	10 4.5%	14 6.3%																																																																																																																																																																																															
従来型	412	203 49.3%	2 0.5%	350 85.0%	22 5.3%	125 30.3%	323 78.4%	125 30.3%	350 85.0%	22 5.3%	323 78.4%	12 2.9%	125 30.3%	36 8.7%	14 3.4%	14 3.4%																																																																																																																																																																																															
介護療養型	42	11 26.2%	1 2.4%	18 42.9%	12 28.6%	11 26.2%	24 57.1%	4 9.5%	25 59.5%	3 7.1%	22 52.4%	5 11.9%	2 4.8%	14 33.3%	6 14.3%	19 45.2%																																																																																																																																																																																															
215	図表 291	<table border="1"> <thead> <tr> <th>件数</th> <th>0%</th> <th>10%</th> <th>20%</th> <th>30%</th> <th>40%</th> <th>50%</th> <th>60%</th> <th>70%</th> <th>80%</th> <th>90%</th> <th>100%</th> <th>不詳</th> <th>加重平均</th> </tr> </thead> <tbody> <tr> <td>全体</td> <td>184</td> <td>156</td> <td>60</td> <td>2</td> <td>2</td> <td>0</td> <td>0</td> <td>0</td> <td>0</td> <td>0</td> <td>0</td> <td>102</td> <td>4.5%</td> </tr> <tr> <td>第1段階</td> <td>823</td> <td>22.4%</td> <td>55.4%</td> <td>8.4%</td> <td>0.0%</td> <td>0.2%</td> <td>0.2%</td> <td>0.1%</td> <td>0.2%</td> <td>0.1%</td> <td>0.1%</td> <td>12.4%</td> <td>36.16</td> </tr> <tr> <td>第2段階</td> <td>823</td> <td>2.8%</td> <td>0.6%</td> <td>4.1%</td> <td>19.2%</td> <td>26.0%</td> <td>20.8%</td> <td>10.3%</td> <td>3.2%</td> <td>0.5%</td> <td>0.1%</td> <td>12.4%</td> <td>15.22</td> </tr> <tr> <td>第3段階</td> <td>823</td> <td>3.2%</td> <td>14.7%</td> <td>49.1%</td> <td>17.4%</td> <td>2.6%</td> <td>0.5%</td> <td>0.2%</td> <td>0.1%</td> <td>0.1%</td> <td>0.1%</td> <td>12.4%</td> <td>40.61</td> </tr> <tr> <td>第4段階(減免なし)</td> <td>823</td> <td>3.4%</td> <td>1.3%</td> <td>5.2%</td> <td>14.1%</td> <td>19.6%</td> <td>17.3%</td> <td>16.0%</td> <td>7.9%</td> <td>1.2%</td> <td>0.3%</td> <td>12.4%</td> <td>36.55</td> </tr> </tbody> </table>	件数	0%	10%	20%	30%	40%	50%	60%	70%	80%	90%	100%	不詳	加重平均	全体	184	156	60	2	2	0	0	0	0	0	0	102	4.5%	第1段階	823	22.4%	55.4%	8.4%	0.0%	0.2%	0.2%	0.1%	0.2%	0.1%	0.1%	12.4%	36.16	第2段階	823	2.8%	0.6%	4.1%	19.2%	26.0%	20.8%	10.3%	3.2%	0.5%	0.1%	12.4%	15.22	第3段階	823	3.2%	14.7%	49.1%	17.4%	2.6%	0.5%	0.2%	0.1%	0.1%	0.1%	12.4%	40.61	第4段階(減免なし)	823	3.4%	1.3%	5.2%	14.1%	19.6%	17.3%	16.0%	7.9%	1.2%	0.3%	12.4%	36.55	<table border="1"> <thead> <tr> <th>件数</th> <th>0%</th> <th>10%</th> <th>20%</th> <th>30%</th> <th>40%</th> <th>50%</th> <th>60%</th> <th>70%</th> <th>80%</th> <th>90%</th> <th>100%</th> <th>不詳</th> <th>平均</th> </tr> </thead> <tbody> <tr> <td>全体</td> <td>184</td> <td>459</td> <td>68</td> <td>6</td> <td>2</td> <td>1</td> <td>1</td> <td>1</td> <td>1</td> <td>1</td> <td>1</td> <td>101</td> <td>4.14</td> </tr> <tr> <td>第1段階</td> <td>823</td> <td>22.4%</td> <td>55.8%</td> <td>8.3%</td> <td>0.7%</td> <td>0.2%</td> <td>0.1%</td> <td>0.1%</td> <td>0.1%</td> <td>0.1%</td> <td>0.1%</td> <td>12.3%</td> <td>32.61</td> </tr> <tr> <td>第2段階</td> <td>823</td> <td>2.8%</td> <td>0.6%</td> <td>4.4%</td> <td>20.0%</td> <td>26.2%</td> <td>20.3%</td> <td>10.1%</td> <td>2.7%</td> <td>0.5%</td> <td>0.1%</td> <td>12.3%</td> <td>13.74</td> </tr> <tr> <td>第3段階</td> <td>823</td> <td>3.2%</td> <td>15.2%</td> <td>49.3%</td> <td>16.8%</td> <td>2.8%</td> <td>0.4%</td> <td>0.1%</td> <td>0.1%</td> <td>0.1%</td> <td>0.1%</td> <td>12.3%</td> <td>36.55</td> </tr> <tr> <td>第4段階(減免なし)</td> <td>823</td> <td>3.4%</td> <td>1.3%</td> <td>5.7%</td> <td>13.9%</td> <td>20.2%</td> <td>17.4%</td> <td>15.8%</td> <td>7.7%</td> <td>1.0%</td> <td>0.3%</td> <td>12.3%</td> <td>36.55</td> </tr> </tbody> </table>	件数	0%	10%	20%	30%	40%	50%	60%	70%	80%	90%	100%	不詳	平均	全体	184	459	68	6	2	1	1	1	1	1	1	101	4.14	第1段階	823	22.4%	55.8%	8.3%	0.7%	0.2%	0.1%	0.1%	0.1%	0.1%	0.1%	12.3%	32.61	第2段階	823	2.8%	0.6%	4.4%	20.0%	26.2%	20.3%	10.1%	2.7%	0.5%	0.1%	12.3%	13.74	第3段階	823	3.2%	15.2%	49.3%	16.8%	2.8%	0.4%	0.1%	0.1%	0.1%	0.1%	12.3%	36.55	第4段階(減免なし)	823	3.4%	1.3%	5.7%	13.9%	20.2%	17.4%	15.8%	7.7%	1.0%	0.3%	12.3%	36.55																																				
件数	0%	10%	20%	30%	40%	50%	60%	70%	80%	90%	100%	不詳	加重平均																																																																																																																																																																																																		
全体	184	156	60	2	2	0	0	0	0	0	0	102	4.5%																																																																																																																																																																																																		
第1段階	823	22.4%	55.4%	8.4%	0.0%	0.2%	0.2%	0.1%	0.2%	0.1%	0.1%	12.4%	36.16																																																																																																																																																																																																		
第2段階	823	2.8%	0.6%	4.1%	19.2%	26.0%	20.8%	10.3%	3.2%	0.5%	0.1%	12.4%	15.22																																																																																																																																																																																																		
第3段階	823	3.2%	14.7%	49.1%	17.4%	2.6%	0.5%	0.2%	0.1%	0.1%	0.1%	12.4%	40.61																																																																																																																																																																																																		
第4段階(減免なし)	823	3.4%	1.3%	5.2%	14.1%	19.6%	17.3%	16.0%	7.9%	1.2%	0.3%	12.4%	36.55																																																																																																																																																																																																		
件数	0%	10%	20%	30%	40%	50%	60%	70%	80%	90%	100%	不詳	平均																																																																																																																																																																																																		
全体	184	459	68	6	2	1	1	1	1	1	1	101	4.14																																																																																																																																																																																																		
第1段階	823	22.4%	55.8%	8.3%	0.7%	0.2%	0.1%	0.1%	0.1%	0.1%	0.1%	12.3%	32.61																																																																																																																																																																																																		
第2段階	823	2.8%	0.6%	4.4%	20.0%	26.2%	20.3%	10.1%	2.7%	0.5%	0.1%	12.3%	13.74																																																																																																																																																																																																		
第3段階	823	3.2%	15.2%	49.3%	16.8%	2.8%	0.4%	0.1%	0.1%	0.1%	0.1%	12.3%	36.55																																																																																																																																																																																																		
第4段階(減免なし)	823	3.4%	1.3%	5.7%	13.9%	20.2%	17.4%	15.8%	7.7%	1.0%	0.3%	12.3%	36.55																																																																																																																																																																																																		

頁	修正箇所	正	誤																																																																																																																																																																																																												
215	図表 292	<table border="1"> <thead> <tr> <th></th> <th>件数</th> <th>0%</th> <th>10%</th> <th>20%</th> <th>30%</th> <th>40%</th> <th>50%</th> <th>60%</th> <th>70%</th> <th>80%</th> <th>90%</th> <th>100%</th> <th>不詳</th> <th>加重平均</th> </tr> </thead> <tbody> <tr> <td>I</td> <td>823</td> <td>68 8.3%</td> <td>66 8.0%</td> <td>90 10.9%</td> <td>119 14.5%</td> <td>24 2.9%</td> <td>64 7.8%</td> <td>53 6.4%</td> <td>32 3.9%</td> <td>8 1.0%</td> <td>2 0.2%</td> <td>2 0.2%</td> <td>243 29.5%</td> <td>27.32</td> </tr> <tr> <td>II</td> <td>823</td> <td>50 6.1%</td> <td>10 1.2%</td> <td>24 2.9%</td> <td>35 4.3%</td> <td>28 3.4%</td> <td>113 13.7%</td> <td>74 9.0%</td> <td>22 2.7%</td> <td>30 3.6%</td> <td>12 1.5%</td> <td>1 0.1%</td> <td>243 29.5%</td> <td>40.47</td> </tr> <tr> <td>III</td> <td>823</td> <td>60 7.3%</td> <td>92 11.2%</td> <td>164 19.9%</td> <td>105 12.8%</td> <td>22 2.7%</td> <td>32 3.9%</td> <td>20 2.4%</td> <td>8 1.0%</td> <td>9 1.1%</td> <td>2 0.2%</td> <td>2 0.2%</td> <td>243 29.5%</td> <td>21.84</td> </tr> <tr> <td>不明</td> <td>823</td> <td>54 6.4%</td> <td>14 1.7%</td> <td>9 1.1%</td> <td>1 0.1%</td> <td>2 0.2%</td> <td>1 0.1%</td> <td>2 0.2%</td> <td>1 0.1%</td> <td>1 0.1%</td> <td>2 0.2%</td> <td>16 1.9%</td> <td>244 29.6%</td> <td>4.07</td> </tr> </tbody> </table>		件数	0%	10%	20%	30%	40%	50%	60%	70%	80%	90%	100%	不詳	加重平均	I	823	68 8.3%	66 8.0%	90 10.9%	119 14.5%	24 2.9%	64 7.8%	53 6.4%	32 3.9%	8 1.0%	2 0.2%	2 0.2%	243 29.5%	27.32	II	823	50 6.1%	10 1.2%	24 2.9%	35 4.3%	28 3.4%	113 13.7%	74 9.0%	22 2.7%	30 3.6%	12 1.5%	1 0.1%	243 29.5%	40.47	III	823	60 7.3%	92 11.2%	164 19.9%	105 12.8%	22 2.7%	32 3.9%	20 2.4%	8 1.0%	9 1.1%	2 0.2%	2 0.2%	243 29.5%	21.84	不明	823	54 6.4%	14 1.7%	9 1.1%	1 0.1%	2 0.2%	1 0.1%	2 0.2%	1 0.1%	1 0.1%	2 0.2%	16 1.9%	244 29.6%	4.07	<table border="1"> <thead> <tr> <th></th> <th>件数</th> <th>0%</th> <th>10%</th> <th>20%</th> <th>30%</th> <th>40%</th> <th>50%</th> <th>60%</th> <th>70%</th> <th>80%</th> <th>90%</th> <th>100%</th> <th>不詳</th> <th>加重平均</th> </tr> </thead> <tbody> <tr> <td>I</td> <td>823</td> <td>68 8.3%</td> <td>67 8.1%</td> <td>93 11.3%</td> <td>119 14.5%</td> <td>78 9.5%</td> <td>60 7.3%</td> <td>55 6.7%</td> <td>33 4.0%</td> <td>6 0.7%</td> <td>1 0.1%</td> <td>1 0.1%</td> <td>242 29.4%</td> <td>19.55</td> </tr> <tr> <td>II</td> <td>823</td> <td>50 6.1%</td> <td>10 1.2%</td> <td>37 4.5%</td> <td>84 10.2%</td> <td>102 12.4%</td> <td>111 13.5%</td> <td>77 9.4%</td> <td>29 3.5%</td> <td>10 1.2%</td> <td>2 0.2%</td> <td>4 0.5%</td> <td>242 29.4%</td> <td>29.04</td> </tr> <tr> <td>III</td> <td>823</td> <td>73 8.9%</td> <td>112 13.6%</td> <td>200 24.3%</td> <td>132 16.1%</td> <td>85 10.3%</td> <td>39 4.7%</td> <td>22 2.7%</td> <td>12 1.5%</td> <td>12 1.5%</td> <td>1 0.1%</td> <td>6 0.7%</td> <td>242 29.4%</td> <td>15.77</td> </tr> <tr> <td>不明</td> <td>823</td> <td>55 6.7%</td> <td>14 1.7%</td> <td>9 1.1%</td> <td>1 0.1%</td> <td>2 0.2%</td> <td>1 0.1%</td> <td>2 0.2%</td> <td>1 0.1%</td> <td>1 0.1%</td> <td>2 0.2%</td> <td>16 1.9%</td> <td>242 29.4%</td> <td>2.99</td> </tr> </tbody> </table>		件数	0%	10%	20%	30%	40%	50%	60%	70%	80%	90%	100%	不詳	加重平均	I	823	68 8.3%	67 8.1%	93 11.3%	119 14.5%	78 9.5%	60 7.3%	55 6.7%	33 4.0%	6 0.7%	1 0.1%	1 0.1%	242 29.4%	19.55	II	823	50 6.1%	10 1.2%	37 4.5%	84 10.2%	102 12.4%	111 13.5%	77 9.4%	29 3.5%	10 1.2%	2 0.2%	4 0.5%	242 29.4%	29.04	III	823	73 8.9%	112 13.6%	200 24.3%	132 16.1%	85 10.3%	39 4.7%	22 2.7%	12 1.5%	12 1.5%	1 0.1%	6 0.7%	242 29.4%	15.77	不明	823	55 6.7%	14 1.7%	9 1.1%	1 0.1%	2 0.2%	1 0.1%	2 0.2%	1 0.1%	1 0.1%	2 0.2%	16 1.9%	242 29.4%	2.99																																																						
	件数	0%	10%	20%	30%	40%	50%	60%	70%	80%	90%	100%	不詳	加重平均																																																																																																																																																																																																	
I	823	68 8.3%	66 8.0%	90 10.9%	119 14.5%	24 2.9%	64 7.8%	53 6.4%	32 3.9%	8 1.0%	2 0.2%	2 0.2%	243 29.5%	27.32																																																																																																																																																																																																	
II	823	50 6.1%	10 1.2%	24 2.9%	35 4.3%	28 3.4%	113 13.7%	74 9.0%	22 2.7%	30 3.6%	12 1.5%	1 0.1%	243 29.5%	40.47																																																																																																																																																																																																	
III	823	60 7.3%	92 11.2%	164 19.9%	105 12.8%	22 2.7%	32 3.9%	20 2.4%	8 1.0%	9 1.1%	2 0.2%	2 0.2%	243 29.5%	21.84																																																																																																																																																																																																	
不明	823	54 6.4%	14 1.7%	9 1.1%	1 0.1%	2 0.2%	1 0.1%	2 0.2%	1 0.1%	1 0.1%	2 0.2%	16 1.9%	244 29.6%	4.07																																																																																																																																																																																																	
	件数	0%	10%	20%	30%	40%	50%	60%	70%	80%	90%	100%	不詳	加重平均																																																																																																																																																																																																	
I	823	68 8.3%	67 8.1%	93 11.3%	119 14.5%	78 9.5%	60 7.3%	55 6.7%	33 4.0%	6 0.7%	1 0.1%	1 0.1%	242 29.4%	19.55																																																																																																																																																																																																	
II	823	50 6.1%	10 1.2%	37 4.5%	84 10.2%	102 12.4%	111 13.5%	77 9.4%	29 3.5%	10 1.2%	2 0.2%	4 0.5%	242 29.4%	29.04																																																																																																																																																																																																	
III	823	73 8.9%	112 13.6%	200 24.3%	132 16.1%	85 10.3%	39 4.7%	22 2.7%	12 1.5%	12 1.5%	1 0.1%	6 0.7%	242 29.4%	15.77																																																																																																																																																																																																	
不明	823	55 6.7%	14 1.7%	9 1.1%	1 0.1%	2 0.2%	1 0.1%	2 0.2%	1 0.1%	1 0.1%	2 0.2%	16 1.9%	242 29.4%	2.99																																																																																																																																																																																																	
215	図表 293	<table border="1"> <thead> <tr> <th></th> <th>全体</th> <th>在宅強化型</th> <th>加算型</th> <th>従来型</th> <th>介護療養型</th> </tr> </thead> <tbody> <tr> <td>医師</td> <td>1.26</td> <td>1.23</td> <td>1.3</td> <td>1.21</td> <td>1.87</td> </tr> <tr> <td>歯科医師</td> <td>0</td> <td>0</td> <td>0.01</td> <td>0</td> <td>0</td> </tr> <tr> <td>看護職員</td> <td>11.54</td> <td>11.66</td> <td>11.9</td> <td>11.13</td> <td>17.4</td> </tr> <tr> <td>うち看護師</td> <td>6.25</td> <td>7.08</td> <td>6.91</td> <td>5.72</td> <td>9.67</td> </tr> <tr> <td>介護職員</td> <td>34.11</td> <td>36.62</td> <td>36.09</td> <td>32.87</td> <td>27</td> </tr> <tr> <td>うち介護福祉士</td> <td>22.49</td> <td>26.57</td> <td>25.68</td> <td>20.56</td> <td>16.02</td> </tr> <tr> <td>うち認定特定行為業務従事者認定証の交付を受けた者</td> <td>0.79</td> <td>1.51</td> <td>0.74</td> <td>0.64</td> <td>1.14</td> </tr> <tr> <td>支援相談員</td> <td>1.96</td> <td>2.43</td> <td>2.1</td> <td>1.75</td> <td>1.62</td> </tr> <tr> <td>理学療法士(PT)</td> <td>2.24</td> <td>2.91</td> <td>2.59</td> <td>1.96</td> <td>2.16</td> </tr> <tr> <td>作業療法士(OT)</td> <td>1.65</td> <td>2.11</td> <td>1.94</td> <td>1.49</td> <td>1.19</td> </tr> <tr> <td>言語聴覚士(ST)</td> <td>0.31</td> <td>0.4</td> <td>0.39</td> <td>0.24</td> <td>0.24</td> </tr> <tr> <td>薬剤師</td> <td>0.28</td> <td>0.28</td> <td>0.3</td> <td>0.25</td> <td>0.52</td> </tr> <tr> <td>歯科衛生士</td> <td>0.1</td> <td>0.21</td> <td>0.08</td> <td>0.08</td> <td>0.09</td> </tr> <tr> <td>管理栄養士</td> <td>1.23</td> <td>1.38</td> <td>1.27</td> <td>1.18</td> <td>1.39</td> </tr> <tr> <td>栄養士</td> <td>0.28</td> <td>0.28</td> <td>0.22</td> <td>0.25</td> <td>1.46</td> </tr> <tr> <td>介護支援専門員</td> <td>1.84</td> <td>1.7</td> <td>2.06</td> <td>1.76</td> <td>1.6</td> </tr> </tbody> </table>		全体	在宅強化型	加算型	従来型	介護療養型	医師	1.26	1.23	1.3	1.21	1.87	歯科医師	0	0	0.01	0	0	看護職員	11.54	11.66	11.9	11.13	17.4	うち看護師	6.25	7.08	6.91	5.72	9.67	介護職員	34.11	36.62	36.09	32.87	27	うち介護福祉士	22.49	26.57	25.68	20.56	16.02	うち認定特定行為業務従事者認定証の交付を受けた者	0.79	1.51	0.74	0.64	1.14	支援相談員	1.96	2.43	2.1	1.75	1.62	理学療法士(PT)	2.24	2.91	2.59	1.96	2.16	作業療法士(OT)	1.65	2.11	1.94	1.49	1.19	言語聴覚士(ST)	0.31	0.4	0.39	0.24	0.24	薬剤師	0.28	0.28	0.3	0.25	0.52	歯科衛生士	0.1	0.21	0.08	0.08	0.09	管理栄養士	1.23	1.38	1.27	1.18	1.39	栄養士	0.28	0.28	0.22	0.25	1.46	介護支援専門員	1.84	1.7	2.06	1.76	1.6	<table border="1"> <thead> <tr> <th></th> <th>全体</th> <th>在宅強化型</th> <th>加算型</th> <th>従来型</th> <th>介護療養型</th> </tr> </thead> <tbody> <tr> <td>医師</td> <td>1.06</td> <td>1.03</td> <td>1.09</td> <td>1.05</td> <td>1.34</td> </tr> <tr> <td>歯科医師</td> <td>0.00</td> <td>0.00</td> <td>0.01</td> <td>0.00</td> <td>0.00</td> </tr> <tr> <td>看護職員</td> <td>9.74</td> <td>9.79</td> <td>9.95</td> <td>9.59</td> <td>12.52</td> </tr> <tr> <td>うち看護師</td> <td>5.25</td> <td>5.95</td> <td>5.75</td> <td>4.90</td> <td>6.96</td> </tr> <tr> <td>介護職員</td> <td>28.82</td> <td>30.90</td> <td>30.23</td> <td>28.31</td> <td>19.44</td> </tr> <tr> <td>うち介護福祉士</td> <td>19.02</td> <td>22.43</td> <td>21.51</td> <td>17.72</td> <td>11.53</td> </tr> <tr> <td>うち認定特定行為業務従事者認定証の交付を受けた者</td> <td>0.66</td> <td>1.24</td> <td>0.61</td> <td>0.55</td> <td>0.82</td> </tr> <tr> <td>支援相談員</td> <td>1.65</td> <td>2.04</td> <td>1.76</td> <td>1.50</td> <td>1.16</td> </tr> <tr> <td>理学療法士(PT)</td> <td>1.89</td> <td>2.47</td> <td>2.17</td> <td>1.69</td> <td>1.56</td> </tr> <tr> <td>作業療法士(OT)</td> <td>1.39</td> <td>1.77</td> <td>1.63</td> <td>1.28</td> <td>0.86</td> </tr> <tr> <td>言語聴覚士(ST)</td> <td>0.26</td> <td>0.34</td> <td>0.32</td> <td>0.21</td> <td>0.17</td> </tr> <tr> <td>薬剤師</td> <td>0.24</td> <td>0.23</td> <td>0.25</td> <td>0.22</td> <td>0.37</td> </tr> <tr> <td>歯科衛生士</td> <td>0.09</td> <td>0.18</td> <td>0.07</td> <td>0.07</td> <td>0.06</td> </tr> <tr> <td>管理栄養士</td> <td>1.04</td> <td>1.15</td> <td>1.07</td> <td>1.01</td> <td>1.00</td> </tr> <tr> <td>栄養士</td> <td>0.23</td> <td>0.23</td> <td>0.19</td> <td>0.22</td> <td>1.05</td> </tr> <tr> <td>介護支援専門員</td> <td>1.55</td> <td>1.43</td> <td>1.73</td> <td>1.51</td> <td>1.15</td> </tr> </tbody> </table>		全体	在宅強化型	加算型	従来型	介護療養型	医師	1.06	1.03	1.09	1.05	1.34	歯科医師	0.00	0.00	0.01	0.00	0.00	看護職員	9.74	9.79	9.95	9.59	12.52	うち看護師	5.25	5.95	5.75	4.90	6.96	介護職員	28.82	30.90	30.23	28.31	19.44	うち介護福祉士	19.02	22.43	21.51	17.72	11.53	うち認定特定行為業務従事者認定証の交付を受けた者	0.66	1.24	0.61	0.55	0.82	支援相談員	1.65	2.04	1.76	1.50	1.16	理学療法士(PT)	1.89	2.47	2.17	1.69	1.56	作業療法士(OT)	1.39	1.77	1.63	1.28	0.86	言語聴覚士(ST)	0.26	0.34	0.32	0.21	0.17	薬剤師	0.24	0.23	0.25	0.22	0.37	歯科衛生士	0.09	0.18	0.07	0.07	0.06	管理栄養士	1.04	1.15	1.07	1.01	1.00	栄養士	0.23	0.23	0.19	0.22	1.05	介護支援専門員	1.55	1.43	1.73	1.51	1.15
	全体	在宅強化型	加算型	従来型	介護療養型																																																																																																																																																																																																										
医師	1.26	1.23	1.3	1.21	1.87																																																																																																																																																																																																										
歯科医師	0	0	0.01	0	0																																																																																																																																																																																																										
看護職員	11.54	11.66	11.9	11.13	17.4																																																																																																																																																																																																										
うち看護師	6.25	7.08	6.91	5.72	9.67																																																																																																																																																																																																										
介護職員	34.11	36.62	36.09	32.87	27																																																																																																																																																																																																										
うち介護福祉士	22.49	26.57	25.68	20.56	16.02																																																																																																																																																																																																										
うち認定特定行為業務従事者認定証の交付を受けた者	0.79	1.51	0.74	0.64	1.14																																																																																																																																																																																																										
支援相談員	1.96	2.43	2.1	1.75	1.62																																																																																																																																																																																																										
理学療法士(PT)	2.24	2.91	2.59	1.96	2.16																																																																																																																																																																																																										
作業療法士(OT)	1.65	2.11	1.94	1.49	1.19																																																																																																																																																																																																										
言語聴覚士(ST)	0.31	0.4	0.39	0.24	0.24																																																																																																																																																																																																										
薬剤師	0.28	0.28	0.3	0.25	0.52																																																																																																																																																																																																										
歯科衛生士	0.1	0.21	0.08	0.08	0.09																																																																																																																																																																																																										
管理栄養士	1.23	1.38	1.27	1.18	1.39																																																																																																																																																																																																										
栄養士	0.28	0.28	0.22	0.25	1.46																																																																																																																																																																																																										
介護支援専門員	1.84	1.7	2.06	1.76	1.6																																																																																																																																																																																																										
	全体	在宅強化型	加算型	従来型	介護療養型																																																																																																																																																																																																										
医師	1.06	1.03	1.09	1.05	1.34																																																																																																																																																																																																										
歯科医師	0.00	0.00	0.01	0.00	0.00																																																																																																																																																																																																										
看護職員	9.74	9.79	9.95	9.59	12.52																																																																																																																																																																																																										
うち看護師	5.25	5.95	5.75	4.90	6.96																																																																																																																																																																																																										
介護職員	28.82	30.90	30.23	28.31	19.44																																																																																																																																																																																																										
うち介護福祉士	19.02	22.43	21.51	17.72	11.53																																																																																																																																																																																																										
うち認定特定行為業務従事者認定証の交付を受けた者	0.66	1.24	0.61	0.55	0.82																																																																																																																																																																																																										
支援相談員	1.65	2.04	1.76	1.50	1.16																																																																																																																																																																																																										
理学療法士(PT)	1.89	2.47	2.17	1.69	1.56																																																																																																																																																																																																										
作業療法士(OT)	1.39	1.77	1.63	1.28	0.86																																																																																																																																																																																																										
言語聴覚士(ST)	0.26	0.34	0.32	0.21	0.17																																																																																																																																																																																																										
薬剤師	0.24	0.23	0.25	0.22	0.37																																																																																																																																																																																																										
歯科衛生士	0.09	0.18	0.07	0.07	0.06																																																																																																																																																																																																										
管理栄養士	1.04	1.15	1.07	1.01	1.00																																																																																																																																																																																																										
栄養士	0.23	0.23	0.19	0.22	1.05																																																																																																																																																																																																										
介護支援専門員	1.55	1.43	1.73	1.51	1.15																																																																																																																																																																																																										
215	図表 294	<table border="1"> <thead> <tr> <th></th> <th>全体</th> <th>在宅強化型</th> <th>加算型</th> <th>従来型</th> <th>介護療養型</th> </tr> </thead> <tbody> <tr> <td>看護職員(夜勤・宿直)</td> <td>1.66</td> <td>1.43</td> <td>1.6</td> <td>1.63</td> <td>3.55</td> </tr> <tr> <td>うち看護師</td> <td>0.82</td> <td>0.82</td> <td>0.79</td> <td>0.82</td> <td>1.56</td> </tr> <tr> <td>看護職員(オンコール対応)</td> <td>0.26</td> <td>0.31</td> <td>0.13</td> <td>0.34</td> <td>0.11</td> </tr> <tr> <td>うち看護師</td> <td>0.14</td> <td>0.16</td> <td>0.08</td> <td>0.18</td> <td>0.06</td> </tr> <tr> <td>介護職員</td> <td>5.45</td> <td>4.69</td> <td>5.56</td> <td>5.58</td> <td>4</td> </tr> <tr> <td>うち介護福祉士</td> <td>3.74</td> <td>3.78</td> <td>3.84</td> <td>3.8</td> <td>2.13</td> </tr> <tr> <td>うち認定特定行為業務従事者認定証の交付を受けた者</td> <td>0.14</td> <td>0.21</td> <td>0.14</td> <td>0.12</td> <td>0.11</td> </tr> </tbody> </table>		全体	在宅強化型	加算型	従来型	介護療養型	看護職員(夜勤・宿直)	1.66	1.43	1.6	1.63	3.55	うち看護師	0.82	0.82	0.79	0.82	1.56	看護職員(オンコール対応)	0.26	0.31	0.13	0.34	0.11	うち看護師	0.14	0.16	0.08	0.18	0.06	介護職員	5.45	4.69	5.56	5.58	4	うち介護福祉士	3.74	3.78	3.84	3.8	2.13	うち認定特定行為業務従事者認定証の交付を受けた者	0.14	0.21	0.14	0.12	0.11	<table border="1"> <thead> <tr> <th></th> <th>全体</th> <th>在宅強化型</th> <th>加算型</th> <th>従来型</th> <th>介護療養型</th> </tr> </thead> <tbody> <tr> <td>看護職員(夜勤・宿直)</td> <td>9.15</td> <td>7.13</td> <td>11.26</td> <td>8.65</td> <td>23.84</td> </tr> <tr> <td>うち看護師</td> <td>4.55</td> <td>4.01</td> <td>5.59</td> <td>4.41</td> <td>10.45</td> </tr> <tr> <td>看護職員(オンコール対応)</td> <td>1.28</td> <td>1.60</td> <td>0.95</td> <td>1.52</td> <td>0.75</td> </tr> <tr> <td>うち看護師</td> <td>0.83</td> <td>0.78</td> <td>0.59</td> <td>1.05</td> <td>0.37</td> </tr> <tr> <td>介護職員</td> <td>30.43</td> <td>24.25</td> <td>39.59</td> <td>30.37</td> <td>28.69</td> </tr> <tr> <td>うち介護福祉士</td> <td>21.04</td> <td>19.34</td> <td>27.98</td> <td>20.60</td> <td>15.04</td> </tr> <tr> <td>うち認定特定行為業務従事者認定証の交付を受けた者</td> <td>0.69</td> <td>1.06</td> <td>0.78</td> <td>0.64</td> <td>0.75</td> </tr> </tbody> </table>		全体	在宅強化型	加算型	従来型	介護療養型	看護職員(夜勤・宿直)	9.15	7.13	11.26	8.65	23.84	うち看護師	4.55	4.01	5.59	4.41	10.45	看護職員(オンコール対応)	1.28	1.60	0.95	1.52	0.75	うち看護師	0.83	0.78	0.59	1.05	0.37	介護職員	30.43	24.25	39.59	30.37	28.69	うち介護福祉士	21.04	19.34	27.98	20.60	15.04	うち認定特定行為業務従事者認定証の交付を受けた者	0.69	1.06	0.78	0.64	0.75																																																																																																												
	全体	在宅強化型	加算型	従来型	介護療養型																																																																																																																																																																																																										
看護職員(夜勤・宿直)	1.66	1.43	1.6	1.63	3.55																																																																																																																																																																																																										
うち看護師	0.82	0.82	0.79	0.82	1.56																																																																																																																																																																																																										
看護職員(オンコール対応)	0.26	0.31	0.13	0.34	0.11																																																																																																																																																																																																										
うち看護師	0.14	0.16	0.08	0.18	0.06																																																																																																																																																																																																										
介護職員	5.45	4.69	5.56	5.58	4																																																																																																																																																																																																										
うち介護福祉士	3.74	3.78	3.84	3.8	2.13																																																																																																																																																																																																										
うち認定特定行為業務従事者認定証の交付を受けた者	0.14	0.21	0.14	0.12	0.11																																																																																																																																																																																																										
	全体	在宅強化型	加算型	従来型	介護療養型																																																																																																																																																																																																										
看護職員(夜勤・宿直)	9.15	7.13	11.26	8.65	23.84																																																																																																																																																																																																										
うち看護師	4.55	4.01	5.59	4.41	10.45																																																																																																																																																																																																										
看護職員(オンコール対応)	1.28	1.60	0.95	1.52	0.75																																																																																																																																																																																																										
うち看護師	0.83	0.78	0.59	1.05	0.37																																																																																																																																																																																																										
介護職員	30.43	24.25	39.59	30.37	28.69																																																																																																																																																																																																										
うち介護福祉士	21.04	19.34	27.98	20.60	15.04																																																																																																																																																																																																										
うち認定特定行為業務従事者認定証の交付を受けた者	0.69	1.06	0.78	0.64	0.75																																																																																																																																																																																																										

頁	修正箇所	正	誤																																																																																																																																																																																				
237	図表 331	<table border="1"> <thead> <tr> <th>件数</th> <th>介護老人福祉施設</th> <th>業所 認知症対応型共同生活介護</th> <th>介護老人保健施設</th> <th>その他の高齢者住まい等(有料老人ホーム、サービス付き住宅等)</th> <th>その他</th> <th>不詳</th> </tr> </thead> <tbody> <tr> <td>全体</td> <td>558</td> <td>61 10.9%</td> <td>115 20.6%</td> <td>158 28.3%</td> <td>91 16.3%</td> <td>88 15.8%</td> <td>247 44.3%</td> </tr> <tr> <td>療養機能強化型A</td> <td>177</td> <td>22 12.4%</td> <td>38 21.5%</td> <td>62 35.0%</td> <td>39 22.0%</td> <td>27 15.3%</td> <td>67 37.9%</td> </tr> <tr> <td>療養機能強化型B</td> <td>56</td> <td>5 8.9%</td> <td>15 26.8%</td> <td>17 30.4%</td> <td>9 16.1%</td> <td>9 16.1%</td> <td>23 41.1%</td> </tr> <tr> <td>療養機能強化型以外</td> <td>325</td> <td>34 10.5%</td> <td>62 19.1%</td> <td>79 24.3%</td> <td>43 13.2%</td> <td>52 16.0%</td> <td>157 48.3%</td> </tr> </tbody> </table>	件数	介護老人福祉施設	業所 認知症対応型共同生活介護	介護老人保健施設	その他の高齢者住まい等(有料老人ホーム、サービス付き住宅等)	その他	不詳	全体	558	61 10.9%	115 20.6%	158 28.3%	91 16.3%	88 15.8%	247 44.3%	療養機能強化型A	177	22 12.4%	38 21.5%	62 35.0%	39 22.0%	27 15.3%	67 37.9%	療養機能強化型B	56	5 8.9%	15 26.8%	17 30.4%	9 16.1%	9 16.1%	23 41.1%	療養機能強化型以外	325	34 10.5%	62 19.1%	79 24.3%	43 13.2%	52 16.0%	157 48.3%	<table border="1"> <thead> <tr> <th>件数</th> <th>介護老人福祉施設</th> <th>業所 認知症対応型共同生活介護</th> <th>介護老人保健施設</th> <th>その他の高齢者住まい等(有料老人ホーム、サービス付き住宅等)</th> <th>その他</th> <th>不詳</th> </tr> </thead> <tbody> <tr> <td>全体</td> <td>558</td> <td>60 10.8%</td> <td>112 20.1%</td> <td>151 27.1%</td> <td>87 15.6%</td> <td>85 15.2%</td> <td>254 45.5%</td> </tr> <tr> <td>療養機能強化型A</td> <td>177</td> <td>21 11.9%</td> <td>37 20.9%</td> <td>59 33.3%</td> <td>37 20.9%</td> <td>25 14.1%</td> <td>69 39.0%</td> </tr> <tr> <td>療養機能強化型B</td> <td>56</td> <td>5 8.9%</td> <td>15 26.8%</td> <td>15 26.8%</td> <td>9 16.1%</td> <td>9 16.1%</td> <td>25 44.6%</td> </tr> <tr> <td>療養機能強化型以外</td> <td>325</td> <td>34 10.5%</td> <td>60 18.5%</td> <td>77 23.7%</td> <td>41 12.6%</td> <td>51 15.7%</td> <td>160 49.2%</td> </tr> </tbody> </table>	件数	介護老人福祉施設	業所 認知症対応型共同生活介護	介護老人保健施設	その他の高齢者住まい等(有料老人ホーム、サービス付き住宅等)	その他	不詳	全体	558	60 10.8%	112 20.1%	151 27.1%	87 15.6%	85 15.2%	254 45.5%	療養機能強化型A	177	21 11.9%	37 20.9%	59 33.3%	37 20.9%	25 14.1%	69 39.0%	療養機能強化型B	56	5 8.9%	15 26.8%	15 26.8%	9 16.1%	9 16.1%	25 44.6%	療養機能強化型以外	325	34 10.5%	60 18.5%	77 23.7%	41 12.6%	51 15.7%	160 49.2%																																																																																																						
件数	介護老人福祉施設	業所 認知症対応型共同生活介護	介護老人保健施設	その他の高齢者住まい等(有料老人ホーム、サービス付き住宅等)	その他	不詳																																																																																																																																																																																	
全体	558	61 10.9%	115 20.6%	158 28.3%	91 16.3%	88 15.8%	247 44.3%																																																																																																																																																																																
療養機能強化型A	177	22 12.4%	38 21.5%	62 35.0%	39 22.0%	27 15.3%	67 37.9%																																																																																																																																																																																
療養機能強化型B	56	5 8.9%	15 26.8%	17 30.4%	9 16.1%	9 16.1%	23 41.1%																																																																																																																																																																																
療養機能強化型以外	325	34 10.5%	62 19.1%	79 24.3%	43 13.2%	52 16.0%	157 48.3%																																																																																																																																																																																
件数	介護老人福祉施設	業所 認知症対応型共同生活介護	介護老人保健施設	その他の高齢者住まい等(有料老人ホーム、サービス付き住宅等)	その他	不詳																																																																																																																																																																																	
全体	558	60 10.8%	112 20.1%	151 27.1%	87 15.6%	85 15.2%	254 45.5%																																																																																																																																																																																
療養機能強化型A	177	21 11.9%	37 20.9%	59 33.3%	37 20.9%	25 14.1%	69 39.0%																																																																																																																																																																																
療養機能強化型B	56	5 8.9%	15 26.8%	15 26.8%	9 16.1%	9 16.1%	25 44.6%																																																																																																																																																																																
療養機能強化型以外	325	34 10.5%	60 18.5%	77 23.7%	41 12.6%	51 15.7%	160 49.2%																																																																																																																																																																																
237	図表 333	<table border="1"> <thead> <tr> <th>件数</th> <th>訪問介護</th> <th>訪問入浴介護</th> <th>訪問看護</th> <th>訪問介護(ヘルパー)</th> <th>居宅介護支援</th> <th>通所介護</th> <th>シロハナビリテール</th> <th>短期入所生活介護</th> <th>短期入所療養介護</th> <th>介護施設入居者生活</th> <th>福祉用具貸与</th> <th>居宅介護支援</th> <th>介護小規模多機能型居宅</th> <th>介護小規模多機能型居宅(介護小規模多機能型居宅)</th> <th>夕陽城(包括支援センター)</th> <th>その他</th> <th>不詳</th> </tr> </thead> <tbody> <tr> <td>全体</td> <td>558</td> <td>128 22.9%</td> <td>11 2.0%</td> <td>262 47.0%</td> <td>224 40.1%</td> <td>186 33.3%</td> <td>133 23.8%</td> <td>70 12.5%</td> <td>363 65.0%</td> <td>41 7.3%</td> <td>20 3.6%</td> <td>309 55.4%</td> <td>49 8.8%</td> <td>19 3.4%</td> <td>65 11.6%</td> <td>12 2.2%</td> <td>51 9.1%</td> </tr> <tr> <td>療養機能強化型A</td> <td>177</td> <td>49 27.7%</td> <td>1 0.6%</td> <td>82 46.3%</td> <td>66 37.3%</td> <td>24 13.5%</td> <td>27 15.2%</td> <td>22 12.4%</td> <td>112 62.7%</td> <td>11 6.2%</td> <td>3 1.7%</td> <td>111 62.7%</td> <td>19 10.7%</td> <td>11 6.2%</td> <td>22 12.4%</td> <td>3 1.7%</td> <td>20 11.3%</td> </tr> <tr> <td>療養機能強化型B</td> <td>56</td> <td>13 23.2%</td> <td>1 1.8%</td> <td>23 41.1%</td> <td>33 58.9%</td> <td>15 26.8%</td> <td>18 32.1%</td> <td>4 7.1%</td> <td>39 69.6%</td> <td>3 5.4%</td> <td>1 1.8%</td> <td>40 71.4%</td> <td>4 7.1%</td> <td>1 1.8%</td> <td>4 7.1%</td> <td>3 5.4%</td> <td>6 10.7%</td> </tr> <tr> <td>療養機能強化型以外</td> <td>325</td> <td>66 20.3%</td> <td>9 2.8%</td> <td>157 48.3%</td> <td>148 45.6%</td> <td>57 17.5%</td> <td>46 14.2%</td> <td>11 3.4%</td> <td>227 69.8%</td> <td>10 3.1%</td> <td>10 3.1%</td> <td>258 79.1%</td> <td>26 8.0%</td> <td>1 0.3%</td> <td>32 9.8%</td> <td>2 0.6%</td> <td>51 15.7%</td> </tr> </tbody> </table>	件数	訪問介護	訪問入浴介護	訪問看護	訪問介護(ヘルパー)	居宅介護支援	通所介護	シロハナビリテール	短期入所生活介護	短期入所療養介護	介護施設入居者生活	福祉用具貸与	居宅介護支援	介護小規模多機能型居宅	介護小規模多機能型居宅(介護小規模多機能型居宅)	夕陽城(包括支援センター)	その他	不詳	全体	558	128 22.9%	11 2.0%	262 47.0%	224 40.1%	186 33.3%	133 23.8%	70 12.5%	363 65.0%	41 7.3%	20 3.6%	309 55.4%	49 8.8%	19 3.4%	65 11.6%	12 2.2%	51 9.1%	療養機能強化型A	177	49 27.7%	1 0.6%	82 46.3%	66 37.3%	24 13.5%	27 15.2%	22 12.4%	112 62.7%	11 6.2%	3 1.7%	111 62.7%	19 10.7%	11 6.2%	22 12.4%	3 1.7%	20 11.3%	療養機能強化型B	56	13 23.2%	1 1.8%	23 41.1%	33 58.9%	15 26.8%	18 32.1%	4 7.1%	39 69.6%	3 5.4%	1 1.8%	40 71.4%	4 7.1%	1 1.8%	4 7.1%	3 5.4%	6 10.7%	療養機能強化型以外	325	66 20.3%	9 2.8%	157 48.3%	148 45.6%	57 17.5%	46 14.2%	11 3.4%	227 69.8%	10 3.1%	10 3.1%	258 79.1%	26 8.0%	1 0.3%	32 9.8%	2 0.6%	51 15.7%	<table border="1"> <thead> <tr> <th>件数</th> <th>訪問介護</th> <th>訪問入浴介護</th> <th>訪問看護</th> <th>訪問介護(ヘルパー)</th> <th>居宅介護支援</th> <th>通所介護</th> <th>シロハナビリテール</th> <th>短期入所生活介護</th> <th>短期入所療養介護</th> <th>介護施設入居者生活</th> <th>福祉用具貸与</th> <th>居宅介護支援</th> <th>介護小規模多機能型居宅</th> <th>介護小規模多機能型居宅(介護小規模多機能型居宅)</th> <th>夕陽城(包括支援センター)</th> <th>その他</th> <th>不詳</th> </tr> </thead> <tbody> <tr> <td>全体</td> <td>558</td> <td>122 21.9%</td> <td>11 2.0%</td> <td>250 44.8%</td> <td>217 38.9%</td> <td>130 23.3%</td> <td>217 39.1%</td> <td>66 11.8%</td> <td>351 62.9%</td> <td>23 4.1%</td> <td>19 3.4%</td> <td>299 53.6%</td> <td>48 8.6%</td> <td>3 0.5%</td> <td>60 10.8%</td> <td>12 2.2%</td> <td>90 16.1%</td> </tr> <tr> <td>療養機能強化型A</td> <td>177</td> <td>49 27.7%</td> <td>1 0.6%</td> <td>82 46.3%</td> <td>63 35.6%</td> <td>27 15.2%</td> <td>32 18.1%</td> <td>29 16.4%</td> <td>114 64.4%</td> <td>10 5.6%</td> <td>8 4.5%</td> <td>107 60.5%</td> <td>19 10.7%</td> <td>1 0.6%</td> <td>24 13.6%</td> <td>3 1.7%</td> <td>24 13.6%</td> </tr> <tr> <td>療養機能強化型B</td> <td>56</td> <td>13 23.2%</td> <td>1 1.8%</td> <td>31 55.4%</td> <td>24 42.9%</td> <td>15 26.8%</td> <td>18 32.1%</td> <td>4 7.1%</td> <td>39 69.6%</td> <td>3 5.4%</td> <td>1 1.8%</td> <td>40 71.4%</td> <td>4 7.1%</td> <td>1 1.8%</td> <td>4 7.1%</td> <td>3 5.4%</td> <td>6 10.7%</td> </tr> <tr> <td>療養機能強化型以外</td> <td>325</td> <td>66 20.3%</td> <td>9 2.8%</td> <td>157 48.3%</td> <td>148 45.6%</td> <td>57 17.5%</td> <td>46 14.2%</td> <td>11 3.4%</td> <td>227 69.8%</td> <td>10 3.1%</td> <td>10 3.1%</td> <td>258 79.1%</td> <td>26 8.0%</td> <td>1 0.3%</td> <td>32 9.8%</td> <td>2 0.6%</td> <td>51 15.7%</td> </tr> </tbody> </table>	件数	訪問介護	訪問入浴介護	訪問看護	訪問介護(ヘルパー)	居宅介護支援	通所介護	シロハナビリテール	短期入所生活介護	短期入所療養介護	介護施設入居者生活	福祉用具貸与	居宅介護支援	介護小規模多機能型居宅	介護小規模多機能型居宅(介護小規模多機能型居宅)	夕陽城(包括支援センター)	その他	不詳	全体	558	122 21.9%	11 2.0%	250 44.8%	217 38.9%	130 23.3%	217 39.1%	66 11.8%	351 62.9%	23 4.1%	19 3.4%	299 53.6%	48 8.6%	3 0.5%	60 10.8%	12 2.2%	90 16.1%	療養機能強化型A	177	49 27.7%	1 0.6%	82 46.3%	63 35.6%	27 15.2%	32 18.1%	29 16.4%	114 64.4%	10 5.6%	8 4.5%	107 60.5%	19 10.7%	1 0.6%	24 13.6%	3 1.7%	24 13.6%	療養機能強化型B	56	13 23.2%	1 1.8%	31 55.4%	24 42.9%	15 26.8%	18 32.1%	4 7.1%	39 69.6%	3 5.4%	1 1.8%	40 71.4%	4 7.1%	1 1.8%	4 7.1%	3 5.4%	6 10.7%	療養機能強化型以外	325	66 20.3%	9 2.8%	157 48.3%	148 45.6%	57 17.5%	46 14.2%	11 3.4%	227 69.8%	10 3.1%	10 3.1%	258 79.1%	26 8.0%	1 0.3%	32 9.8%	2 0.6%	51 15.7%
件数	訪問介護	訪問入浴介護	訪問看護	訪問介護(ヘルパー)	居宅介護支援	通所介護	シロハナビリテール	短期入所生活介護	短期入所療養介護	介護施設入居者生活	福祉用具貸与	居宅介護支援	介護小規模多機能型居宅	介護小規模多機能型居宅(介護小規模多機能型居宅)	夕陽城(包括支援センター)	その他	不詳																																																																																																																																																																						
全体	558	128 22.9%	11 2.0%	262 47.0%	224 40.1%	186 33.3%	133 23.8%	70 12.5%	363 65.0%	41 7.3%	20 3.6%	309 55.4%	49 8.8%	19 3.4%	65 11.6%	12 2.2%	51 9.1%																																																																																																																																																																						
療養機能強化型A	177	49 27.7%	1 0.6%	82 46.3%	66 37.3%	24 13.5%	27 15.2%	22 12.4%	112 62.7%	11 6.2%	3 1.7%	111 62.7%	19 10.7%	11 6.2%	22 12.4%	3 1.7%	20 11.3%																																																																																																																																																																						
療養機能強化型B	56	13 23.2%	1 1.8%	23 41.1%	33 58.9%	15 26.8%	18 32.1%	4 7.1%	39 69.6%	3 5.4%	1 1.8%	40 71.4%	4 7.1%	1 1.8%	4 7.1%	3 5.4%	6 10.7%																																																																																																																																																																						
療養機能強化型以外	325	66 20.3%	9 2.8%	157 48.3%	148 45.6%	57 17.5%	46 14.2%	11 3.4%	227 69.8%	10 3.1%	10 3.1%	258 79.1%	26 8.0%	1 0.3%	32 9.8%	2 0.6%	51 15.7%																																																																																																																																																																						
件数	訪問介護	訪問入浴介護	訪問看護	訪問介護(ヘルパー)	居宅介護支援	通所介護	シロハナビリテール	短期入所生活介護	短期入所療養介護	介護施設入居者生活	福祉用具貸与	居宅介護支援	介護小規模多機能型居宅	介護小規模多機能型居宅(介護小規模多機能型居宅)	夕陽城(包括支援センター)	その他	不詳																																																																																																																																																																						
全体	558	122 21.9%	11 2.0%	250 44.8%	217 38.9%	130 23.3%	217 39.1%	66 11.8%	351 62.9%	23 4.1%	19 3.4%	299 53.6%	48 8.6%	3 0.5%	60 10.8%	12 2.2%	90 16.1%																																																																																																																																																																						
療養機能強化型A	177	49 27.7%	1 0.6%	82 46.3%	63 35.6%	27 15.2%	32 18.1%	29 16.4%	114 64.4%	10 5.6%	8 4.5%	107 60.5%	19 10.7%	1 0.6%	24 13.6%	3 1.7%	24 13.6%																																																																																																																																																																						
療養機能強化型B	56	13 23.2%	1 1.8%	31 55.4%	24 42.9%	15 26.8%	18 32.1%	4 7.1%	39 69.6%	3 5.4%	1 1.8%	40 71.4%	4 7.1%	1 1.8%	4 7.1%	3 5.4%	6 10.7%																																																																																																																																																																						
療養機能強化型以外	325	66 20.3%	9 2.8%	157 48.3%	148 45.6%	57 17.5%	46 14.2%	11 3.4%	227 69.8%	10 3.1%	10 3.1%	258 79.1%	26 8.0%	1 0.3%	32 9.8%	2 0.6%	51 15.7%																																																																																																																																																																						
239	図表 339	<table border="1"> <thead> <tr> <th>件数</th> <th>0%</th> <th>10%</th> <th>20%</th> <th>30%</th> <th>40%</th> <th>50%</th> <th>60%</th> <th>70%</th> <th>80%</th> <th>90%</th> <th>100%</th> <th>不詳</th> <th>加重平均</th> </tr> </thead> <tbody> <tr> <td>第1段階</td> <td>558</td> <td>155 33.2%</td> <td>179 32.1%</td> <td>64 11.5%</td> <td>20 3.6%</td> <td>6 1.1%</td> <td>2 0.4%</td> <td>4 0.7%</td> <td>8 1.4%</td> <td>3 0.5%</td> <td>3 0.5%</td> <td>4 0.7%</td> <td>80 14.3%</td> </tr> <tr> <td>第2段階</td> <td>558</td> <td>37 6.6%</td> <td>15 2.7%</td> <td>57 10.2%</td> <td>95 17.0%</td> <td>107 19.2%</td> <td>79 14.2%</td> <td>46 8.2%</td> <td>23 4.1%</td> <td>6 1.1%</td> <td>4 0.7%</td> <td>8 1.4%</td> <td>80 14.3%</td> </tr> <tr> <td>第3段階</td> <td>558</td> <td>23 4.1%</td> <td>8 1.5%</td> <td>194 34.8%</td> <td>75 13.4%</td> <td>11 2.0%</td> <td>4 0.7%</td> <td>3 0.5%</td> <td>1 0.2%</td> <td>1 0.2%</td> <td>23 4.1%</td> <td>30 5.4%</td> </tr> <tr> <td>第4段階(減免なし)</td> <td>558</td> <td>46 8.2%</td> <td>13 2.3%</td> <td>23 4.1%</td> <td>65 11.6%</td> <td>60 10.8%</td> <td>89 15.9%</td> <td>59 10.6%</td> <td>16 2.9%</td> <td>3 0.5%</td> <td>14 2.5%</td> <td>51 9.1%</td> </tr> </tbody> </table>	件数	0%	10%	20%	30%	40%	50%	60%	70%	80%	90%	100%	不詳	加重平均	第1段階	558	155 33.2%	179 32.1%	64 11.5%	20 3.6%	6 1.1%	2 0.4%	4 0.7%	8 1.4%	3 0.5%	3 0.5%	4 0.7%	80 14.3%	第2段階	558	37 6.6%	15 2.7%	57 10.2%	95 17.0%	107 19.2%	79 14.2%	46 8.2%	23 4.1%	6 1.1%	4 0.7%	8 1.4%	80 14.3%	第3段階	558	23 4.1%	8 1.5%	194 34.8%	75 13.4%	11 2.0%	4 0.7%	3 0.5%	1 0.2%	1 0.2%	23 4.1%	30 5.4%	第4段階(減免なし)	558	46 8.2%	13 2.3%	23 4.1%	65 11.6%	60 10.8%	89 15.9%	59 10.6%	16 2.9%	3 0.5%	14 2.5%	51 9.1%	<table border="1"> <thead> <tr> <th>件数</th> <th>0%</th> <th>10%</th> <th>20%</th> <th>30%</th> <th>40%</th> <th>50%</th> <th>60%</th> <th>70%</th> <th>80%</th> <th>90%</th> <th>100%</th> <th>不詳</th> <th>加重平均</th> </tr> </thead> <tbody> <tr> <td>第1段階</td> <td>558</td> <td>186 33.3%</td> <td>179 32.1%</td> <td>65 11.6%</td> <td>19 3.4%</td> <td>6 1.1%</td> <td>2 0.4%</td> <td>5 0.9%</td> <td>8 1.4%</td> <td>3 0.5%</td> <td>3 0.5%</td> <td>3 0.5%</td> <td>79 14.2%</td> </tr> <tr> <td>第2段階</td> <td>558</td> <td>38 6.8%</td> <td>15 2.7%</td> <td>59 10.6%</td> <td>106 19.0%</td> <td>77 13.8%</td> <td>47 8.4%</td> <td>23 4.1%</td> <td>5 0.9%</td> <td>4 0.7%</td> <td>0 0%</td> <td>1 0.2%</td> <td>79 14.2%</td> </tr> <tr> <td>第3段階</td> <td>558</td> <td>94 16.8%</td> <td>90 16.1%</td> <td>195 34.9%</td> <td>74 13.3%</td> <td>16 2.9%</td> <td>4 0.7%</td> <td>5 0.9%</td> <td>1 0.2%</td> <td>5 0.9%</td> <td>1 0.2%</td> <td>4 0.7%</td> <td>79 14.2%</td> </tr> <tr> <td>第4段階(減免なし)</td> <td>558</td> <td>46 8.2%</td> <td>13 2.3%</td> <td>23 4.1%</td> <td>65 11.6%</td> <td>61 10.9%</td> <td>67 12.0%</td> <td>89 15.9%</td> <td>60 10.8%</td> <td>22 3.9%</td> <td>15 2.7%</td> <td>3 0.5%</td> <td>79 14.2%</td> </tr> </tbody> </table>	件数	0%	10%	20%	30%	40%	50%	60%	70%	80%	90%	100%	不詳	加重平均	第1段階	558	186 33.3%	179 32.1%	65 11.6%	19 3.4%	6 1.1%	2 0.4%	5 0.9%	8 1.4%	3 0.5%	3 0.5%	3 0.5%	79 14.2%	第2段階	558	38 6.8%	15 2.7%	59 10.6%	106 19.0%	77 13.8%	47 8.4%	23 4.1%	5 0.9%	4 0.7%	0 0%	1 0.2%	79 14.2%	第3段階	558	94 16.8%	90 16.1%	195 34.9%	74 13.3%	16 2.9%	4 0.7%	5 0.9%	1 0.2%	5 0.9%	1 0.2%	4 0.7%	79 14.2%	第4段階(減免なし)	558	46 8.2%	13 2.3%	23 4.1%	65 11.6%	61 10.9%	67 12.0%	89 15.9%	60 10.8%	22 3.9%	15 2.7%	3 0.5%	79 14.2%																																										
件数	0%	10%	20%	30%	40%	50%	60%	70%	80%	90%	100%	不詳	加重平均																																																																																																																																																																										
第1段階	558	155 33.2%	179 32.1%	64 11.5%	20 3.6%	6 1.1%	2 0.4%	4 0.7%	8 1.4%	3 0.5%	3 0.5%	4 0.7%	80 14.3%																																																																																																																																																																										
第2段階	558	37 6.6%	15 2.7%	57 10.2%	95 17.0%	107 19.2%	79 14.2%	46 8.2%	23 4.1%	6 1.1%	4 0.7%	8 1.4%	80 14.3%																																																																																																																																																																										
第3段階	558	23 4.1%	8 1.5%	194 34.8%	75 13.4%	11 2.0%	4 0.7%	3 0.5%	1 0.2%	1 0.2%	23 4.1%	30 5.4%																																																																																																																																																																											
第4段階(減免なし)	558	46 8.2%	13 2.3%	23 4.1%	65 11.6%	60 10.8%	89 15.9%	59 10.6%	16 2.9%	3 0.5%	14 2.5%	51 9.1%																																																																																																																																																																											
件数	0%	10%	20%	30%	40%	50%	60%	70%	80%	90%	100%	不詳	加重平均																																																																																																																																																																										
第1段階	558	186 33.3%	179 32.1%	65 11.6%	19 3.4%	6 1.1%	2 0.4%	5 0.9%	8 1.4%	3 0.5%	3 0.5%	3 0.5%	79 14.2%																																																																																																																																																																										
第2段階	558	38 6.8%	15 2.7%	59 10.6%	106 19.0%	77 13.8%	47 8.4%	23 4.1%	5 0.9%	4 0.7%	0 0%	1 0.2%	79 14.2%																																																																																																																																																																										
第3段階	558	94 16.8%	90 16.1%	195 34.9%	74 13.3%	16 2.9%	4 0.7%	5 0.9%	1 0.2%	5 0.9%	1 0.2%	4 0.7%	79 14.2%																																																																																																																																																																										
第4段階(減免なし)	558	46 8.2%	13 2.3%	23 4.1%	65 11.6%	61 10.9%	67 12.0%	89 15.9%	60 10.8%	22 3.9%	15 2.7%	3 0.5%	79 14.2%																																																																																																																																																																										

頁	修正箇所	正	誤																																																																																																																																																																																																																																																																				
239	図表 340	<table border="1"> <thead> <tr> <th></th> <th>件数</th> <th>0%</th> <th>10%未満</th> <th>10%～20%未満</th> <th>20%～30%未満</th> <th>30%～40%未満</th> <th>40%～50%未満</th> <th>50%～60%未満</th> <th>60%～70%未満</th> <th>70%～80%未満</th> <th>80%～90%未満</th> <th>90%～100%未満</th> <th>100%</th> <th>不詳</th> <th>加重平均</th> </tr> </thead> <tbody> <tr> <td>I</td> <td>558</td> <td>253 45.3%</td> <td>111 19.9%</td> <td>41 7.3%</td> <td>22 3.9%</td> <td>8 1.4%</td> <td>6 1.1%</td> <td>3 0.5%</td> <td>3 0.5%</td> <td>3 0.4%</td> <td>2 0.4%</td> <td>1 0.2%</td> <td>2 0.4%</td> <td>104 18.6%</td> <td>6.19</td> </tr> <tr> <td>II</td> <td>558</td> <td>117 21.0%</td> <td>31 5.6%</td> <td>59 10.6%</td> <td>89 15.9%</td> <td>53 9.7%</td> <td>32 5.7%</td> <td>30 5.4%</td> <td>20 3.6%</td> <td>5 0.9%</td> <td>2 0.4%</td> <td>6 1.1%</td> <td>104 18.6%</td> <td>21.97</td> </tr> <tr> <td>III</td> <td>558</td> <td>70 12.5%</td> <td>6 1.1%</td> <td>4 0.7%</td> <td>19 3.4%</td> <td>28 5.0%</td> <td>23 4.1%</td> <td>48 8.6%</td> <td>58 10.4%</td> <td>61 10.9%</td> <td>45 8.1%</td> <td>28 5.0%</td> <td>52 9.3%</td> <td>106 19.0%</td> <td>53.87</td> </tr> <tr> <td>不明</td> <td>558</td> <td>394 70.4%</td> <td>4 0.7%</td> <td>3 0.5%</td> <td>2 0.4%</td> <td></td> <td></td> <td>2 0.4%</td> <td>44 7.9%</td> <td>108 19.4%</td> <td></td> <td></td> <td></td> <td>15.92</td> </tr> </tbody> </table>		件数	0%	10%未満	10%～20%未満	20%～30%未満	30%～40%未満	40%～50%未満	50%～60%未満	60%～70%未満	70%～80%未満	80%～90%未満	90%～100%未満	100%	不詳	加重平均	I	558	253 45.3%	111 19.9%	41 7.3%	22 3.9%	8 1.4%	6 1.1%	3 0.5%	3 0.5%	3 0.4%	2 0.4%	1 0.2%	2 0.4%	104 18.6%	6.19	II	558	117 21.0%	31 5.6%	59 10.6%	89 15.9%	53 9.7%	32 5.7%	30 5.4%	20 3.6%	5 0.9%	2 0.4%	6 1.1%	104 18.6%	21.97	III	558	70 12.5%	6 1.1%	4 0.7%	19 3.4%	28 5.0%	23 4.1%	48 8.6%	58 10.4%	61 10.9%	45 8.1%	28 5.0%	52 9.3%	106 19.0%	53.87	不明	558	394 70.4%	4 0.7%	3 0.5%	2 0.4%			2 0.4%	44 7.9%	108 19.4%				15.92	<table border="1"> <thead> <tr> <th></th> <th>件数</th> <th>0%</th> <th>10%未満</th> <th>10%～20%未満</th> <th>20%～30%未満</th> <th>30%～40%未満</th> <th>40%～50%未満</th> <th>50%～60%未満</th> <th>60%～70%未満</th> <th>70%～80%未満</th> <th>80%～90%未満</th> <th>90%～100%未満</th> <th>100%</th> <th>不詳</th> <th>平均</th> </tr> </thead> <tbody> <tr> <td>I</td> <td>558</td> <td>253 45.3%</td> <td>112 20.1%</td> <td>41 7.3%</td> <td>21 3.8%</td> <td>8 1.4%</td> <td>7 1.3%</td> <td>3 0.5%</td> <td>2 0.4%</td> <td>3 0.5%</td> <td>2 0.4%</td> <td>1 0.2%</td> <td>2 0.4%</td> <td>103 18.5%</td> <td>5.50</td> </tr> <tr> <td>II</td> <td>558</td> <td>118 21.1%</td> <td>31 5.6%</td> <td>59 10.6%</td> <td>90 16.1%</td> <td>65 11.6%</td> <td>33 5.9%</td> <td>26 4.7%</td> <td>20 3.6%</td> <td>5 0.9%</td> <td>2 0.4%</td> <td>6 1.1%</td> <td>103 18.5%</td> <td>19.43</td> </tr> <tr> <td>III</td> <td>558</td> <td>70 12.5%</td> <td>6 1.1%</td> <td>4 0.7%</td> <td>19 3.4%</td> <td>28 5.0%</td> <td>48 8.6%</td> <td>58 10.4%</td> <td>61 10.9%</td> <td>44 7.9%</td> <td>29 5.2%</td> <td>52 9.3%</td> <td>103 18.5%</td> <td>47.76</td> </tr> <tr> <td>不明</td> <td>558</td> <td>394 70.6%</td> <td>4 0.7%</td> <td>3 0.5%</td> <td>2 0.4%</td> <td></td> <td></td> <td>2 0.4%</td> <td>44 7.9%</td> <td>108 19.4%</td> <td></td> <td></td> <td></td> <td>14.92</td> </tr> </tbody> </table>		件数	0%	10%未満	10%～20%未満	20%～30%未満	30%～40%未満	40%～50%未満	50%～60%未満	60%～70%未満	70%～80%未満	80%～90%未満	90%～100%未満	100%	不詳	平均	I	558	253 45.3%	112 20.1%	41 7.3%	21 3.8%	8 1.4%	7 1.3%	3 0.5%	2 0.4%	3 0.5%	2 0.4%	1 0.2%	2 0.4%	103 18.5%	5.50	II	558	118 21.1%	31 5.6%	59 10.6%	90 16.1%	65 11.6%	33 5.9%	26 4.7%	20 3.6%	5 0.9%	2 0.4%	6 1.1%	103 18.5%	19.43	III	558	70 12.5%	6 1.1%	4 0.7%	19 3.4%	28 5.0%	48 8.6%	58 10.4%	61 10.9%	44 7.9%	29 5.2%	52 9.3%	103 18.5%	47.76	不明	558	394 70.6%	4 0.7%	3 0.5%	2 0.4%			2 0.4%	44 7.9%	108 19.4%				14.92																																																																																																									
	件数	0%	10%未満	10%～20%未満	20%～30%未満	30%～40%未満	40%～50%未満	50%～60%未満	60%～70%未満	70%～80%未満	80%～90%未満	90%～100%未満	100%	不詳	加重平均																																																																																																																																																																																																																																																								
I	558	253 45.3%	111 19.9%	41 7.3%	22 3.9%	8 1.4%	6 1.1%	3 0.5%	3 0.5%	3 0.4%	2 0.4%	1 0.2%	2 0.4%	104 18.6%	6.19																																																																																																																																																																																																																																																								
II	558	117 21.0%	31 5.6%	59 10.6%	89 15.9%	53 9.7%	32 5.7%	30 5.4%	20 3.6%	5 0.9%	2 0.4%	6 1.1%	104 18.6%	21.97																																																																																																																																																																																																																																																									
III	558	70 12.5%	6 1.1%	4 0.7%	19 3.4%	28 5.0%	23 4.1%	48 8.6%	58 10.4%	61 10.9%	45 8.1%	28 5.0%	52 9.3%	106 19.0%	53.87																																																																																																																																																																																																																																																								
不明	558	394 70.4%	4 0.7%	3 0.5%	2 0.4%			2 0.4%	44 7.9%	108 19.4%				15.92																																																																																																																																																																																																																																																									
	件数	0%	10%未満	10%～20%未満	20%～30%未満	30%～40%未満	40%～50%未満	50%～60%未満	60%～70%未満	70%～80%未満	80%～90%未満	90%～100%未満	100%	不詳	平均																																																																																																																																																																																																																																																								
I	558	253 45.3%	112 20.1%	41 7.3%	21 3.8%	8 1.4%	7 1.3%	3 0.5%	2 0.4%	3 0.5%	2 0.4%	1 0.2%	2 0.4%	103 18.5%	5.50																																																																																																																																																																																																																																																								
II	558	118 21.1%	31 5.6%	59 10.6%	90 16.1%	65 11.6%	33 5.9%	26 4.7%	20 3.6%	5 0.9%	2 0.4%	6 1.1%	103 18.5%	19.43																																																																																																																																																																																																																																																									
III	558	70 12.5%	6 1.1%	4 0.7%	19 3.4%	28 5.0%	48 8.6%	58 10.4%	61 10.9%	44 7.9%	29 5.2%	52 9.3%	103 18.5%	47.76																																																																																																																																																																																																																																																									
不明	558	394 70.6%	4 0.7%	3 0.5%	2 0.4%			2 0.4%	44 7.9%	108 19.4%				14.92																																																																																																																																																																																																																																																									
240	図表 341	<table border="1"> <thead> <tr> <th></th> <th>全体</th> <th>療養機能強化型A</th> <th>療養機能強化型B</th> <th>療養機能強化型以外</th> </tr> </thead> <tbody> <tr> <td>医師</td> <td>4.61</td> <td>4.22</td> <td>4.88</td> <td>4.94</td> </tr> <tr> <td>歯科医師</td> <td>0.13</td> <td>0.20</td> <td>0.16</td> <td>0.04</td> </tr> <tr> <td>介護療養病床の看護職員</td> <td>26.37</td> <td>24.57</td> <td>25.02</td> <td>28.83</td> </tr> <tr> <td>うち看護師</td> <td>14.41</td> <td>13.47</td> <td>15.12</td> <td>15.23</td> </tr> <tr> <td>介護療養病床の介護職員</td> <td>26.37</td> <td>24.57</td> <td>25.02</td> <td>28.83</td> </tr> <tr> <td>うち看護師</td> <td>14.41</td> <td>13.47</td> <td>15.12</td> <td>15.23</td> </tr> <tr> <td>介護療養病床の介護職員</td> <td>30.44</td> <td>29.89</td> <td>30.67</td> <td>30.97</td> </tr> <tr> <td>うち介護福祉士</td> <td>15.17</td> <td>16.18</td> <td>16.16</td> <td>13.7</td> </tr> <tr> <td>うち認定特定行為業務従事者認定証の交付を受けた者</td> <td>0.07</td> <td>0.10</td> <td>0.00</td> <td>0.06</td> </tr> <tr> <td>老人性認知症疾患療養病棟の看護職員</td> <td>0.00</td> <td>-</td> <td>-</td> <td>0.00</td> </tr> <tr> <td>うち看護師</td> <td>0.00</td> <td>-</td> <td>-</td> <td>0.00</td> </tr> <tr> <td>老人性認知症疾患療養病棟の介護職員</td> <td>0.00</td> <td>-</td> <td>-</td> <td>0.00</td> </tr> <tr> <td>うち介護福祉士</td> <td>0.00</td> <td>-</td> <td>-</td> <td>0.00</td> </tr> <tr> <td>うち認定特定行為業務従事者認定証の交付を受けた者</td> <td>0.00</td> <td>-</td> <td>-</td> <td>0.00</td> </tr> <tr> <td>支援相談員</td> <td>0.77</td> <td>0.68</td> <td>1.07</td> <td>0.78</td> </tr> <tr> <td>理学療法士 (PT)</td> <td>3.29</td> <td>2.92</td> <td>5.84</td> <td>2.84</td> </tr> <tr> <td>介護療養病床の作業療法士 (OT)</td> <td>1.60</td> <td>1.52</td> <td>3.82</td> <td>0.93</td> </tr> <tr> <td>老人性認知症疾患療養病棟の作業療法士</td> <td>0.00</td> <td>-</td> <td>-</td> <td>0.00</td> </tr> <tr> <td>言語聴覚士 (ST)</td> <td>0.80</td> <td>0.83</td> <td>1.36</td> <td>0.59</td> </tr> <tr> <td>薬剤師</td> <td>1.74</td> <td>1.51</td> <td>2.03</td> <td>1.89</td> </tr> <tr> <td>歯科衛生士</td> <td>0.26</td> <td>0.31</td> <td>0.48</td> <td>0.14</td> </tr> <tr> <td>管理栄養士</td> <td>1.72</td> <td>1.37</td> <td>2.45</td> <td>1.86</td> </tr> <tr> <td>栄養士</td> <td>0.57</td> <td>0.44</td> <td>1.05</td> <td>0.56</td> </tr> <tr> <td>介護支援専門員</td> <td>2.37</td> <td>2.21</td> <td>2.18</td> <td>2.62</td> </tr> <tr> <td>介護療養病床の精神保健福祉士またはそれに準ずる者</td> <td>0.04</td> <td>0.02</td> <td>0.00</td> <td>0.06</td> </tr> <tr> <td>老人性認知症疾患療養病棟の精神保健福祉士</td> <td>0.00</td> <td>-</td> <td>-</td> <td>0.00</td> </tr> </tbody> </table>		全体	療養機能強化型A	療養機能強化型B	療養機能強化型以外	医師	4.61	4.22	4.88	4.94	歯科医師	0.13	0.20	0.16	0.04	介護療養病床の看護職員	26.37	24.57	25.02	28.83	うち看護師	14.41	13.47	15.12	15.23	介護療養病床の介護職員	26.37	24.57	25.02	28.83	うち看護師	14.41	13.47	15.12	15.23	介護療養病床の介護職員	30.44	29.89	30.67	30.97	うち介護福祉士	15.17	16.18	16.16	13.7	うち認定特定行為業務従事者認定証の交付を受けた者	0.07	0.10	0.00	0.06	老人性認知症疾患療養病棟の看護職員	0.00	-	-	0.00	うち看護師	0.00	-	-	0.00	老人性認知症疾患療養病棟の介護職員	0.00	-	-	0.00	うち介護福祉士	0.00	-	-	0.00	うち認定特定行為業務従事者認定証の交付を受けた者	0.00	-	-	0.00	支援相談員	0.77	0.68	1.07	0.78	理学療法士 (PT)	3.29	2.92	5.84	2.84	介護療養病床の作業療法士 (OT)	1.60	1.52	3.82	0.93	老人性認知症疾患療養病棟の作業療法士	0.00	-	-	0.00	言語聴覚士 (ST)	0.80	0.83	1.36	0.59	薬剤師	1.74	1.51	2.03	1.89	歯科衛生士	0.26	0.31	0.48	0.14	管理栄養士	1.72	1.37	2.45	1.86	栄養士	0.57	0.44	1.05	0.56	介護支援専門員	2.37	2.21	2.18	2.62	介護療養病床の精神保健福祉士またはそれに準ずる者	0.04	0.02	0.00	0.06	老人性認知症疾患療養病棟の精神保健福祉士	0.00	-	-	0.00	<table border="1"> <thead> <tr> <th></th> <th>全体</th> <th>療養機能強化型A</th> <th>療養機能強化型B</th> <th>療養機能強化型以外</th> </tr> </thead> <tbody> <tr> <td>医師</td> <td>3.75</td> <td>3.40</td> <td>4.16</td> <td>4.01</td> </tr> <tr> <td>歯科医師</td> <td>0.11</td> <td>0.16</td> <td>0.13</td> <td>0.03</td> </tr> <tr> <td>介護療養病床の看護職員</td> <td>21.39</td> <td>19.77</td> <td>21.31</td> <td>23.23</td> </tr> <tr> <td>うち看護師</td> <td>11.69</td> <td>10.84</td> <td>12.88</td> <td>12.27</td> </tr> <tr> <td>介護療養病床の介護職員</td> <td>24.69</td> <td>24.05</td> <td>26.12</td> <td>24.95</td> </tr> <tr> <td>うち介護福祉士</td> <td>12.31</td> <td>13.02</td> <td>13.76</td> <td>11.04</td> </tr> <tr> <td>うち認定特定行為業務従事者認定証の交付を受けた者</td> <td>0.06</td> <td>0.08</td> <td>0.00</td> <td>0.05</td> </tr> <tr> <td>老人性認知症疾患療養病棟の看護職員</td> <td>0.00</td> <td>0.00</td> <td>0.00</td> <td>0.00</td> </tr> <tr> <td>うち看護師</td> <td>0.00</td> <td>0.00</td> <td>0.00</td> <td>0.00</td> </tr> <tr> <td>老人性認知症疾患療養病棟の介護職員</td> <td>0.00</td> <td>0.00</td> <td>0.00</td> <td>0.00</td> </tr> <tr> <td>うち介護福祉士</td> <td>0.00</td> <td>0.00</td> <td>0.00</td> <td>0.00</td> </tr> <tr> <td>うち認定特定行為業務従事者認定証の交付を受けた者</td> <td>0.00</td> <td>0.00</td> <td>0.00</td> <td>0.00</td> </tr> <tr> <td>支援相談員</td> <td>0.63</td> <td>0.55</td> <td>0.91</td> <td>0.63</td> </tr> <tr> <td>理学療法士 (PT)</td> <td>2.68</td> <td>2.35</td> <td>4.98</td> <td>2.31</td> </tr> <tr> <td>介護療養病床の作業療法士 (OT)</td> <td>1.29</td> <td>1.23</td> <td>3.25</td> <td>0.75</td> </tr> <tr> <td>老人性認知症疾患療養病棟の作業療法士 (OT)</td> <td>0.00</td> <td>0.00</td> <td>0.00</td> <td>0.00</td> </tr> <tr> <td>言語聴覚士 (ST)</td> <td>0.65</td> <td>0.67</td> <td>1.16</td> <td>0.48</td> </tr> <tr> <td>薬剤師</td> <td>1.42</td> <td>1.22</td> <td>1.73</td> <td>1.54</td> </tr> <tr> <td>歯科衛生士</td> <td>0.21</td> <td>0.25</td> <td>0.41</td> <td>0.11</td> </tr> <tr> <td>管理栄養士</td> <td>1.40</td> <td>1.10</td> <td>2.09</td> <td>1.51</td> </tr> <tr> <td>栄養士</td> <td>0.47</td> <td>0.35</td> <td>0.90</td> <td>0.45</td> </tr> <tr> <td>介護支援専門員</td> <td>1.93</td> <td>1.78</td> <td>1.86</td> <td>2.12</td> </tr> <tr> <td>介護療養病床の精神保健福祉士またはそれに準ずる者</td> <td>0.03</td> <td>0.02</td> <td>0.00</td> <td>0.05</td> </tr> <tr> <td>老人性認知症疾患療養病棟の精神保健福祉士またはそれに準ずる者</td> <td>0.00</td> <td>0.00</td> <td>0.00</td> <td>0.00</td> </tr> </tbody> </table>		全体	療養機能強化型A	療養機能強化型B	療養機能強化型以外	医師	3.75	3.40	4.16	4.01	歯科医師	0.11	0.16	0.13	0.03	介護療養病床の看護職員	21.39	19.77	21.31	23.23	うち看護師	11.69	10.84	12.88	12.27	介護療養病床の介護職員	24.69	24.05	26.12	24.95	うち介護福祉士	12.31	13.02	13.76	11.04	うち認定特定行為業務従事者認定証の交付を受けた者	0.06	0.08	0.00	0.05	老人性認知症疾患療養病棟の看護職員	0.00	0.00	0.00	0.00	うち看護師	0.00	0.00	0.00	0.00	老人性認知症疾患療養病棟の介護職員	0.00	0.00	0.00	0.00	うち介護福祉士	0.00	0.00	0.00	0.00	うち認定特定行為業務従事者認定証の交付を受けた者	0.00	0.00	0.00	0.00	支援相談員	0.63	0.55	0.91	0.63	理学療法士 (PT)	2.68	2.35	4.98	2.31	介護療養病床の作業療法士 (OT)	1.29	1.23	3.25	0.75	老人性認知症疾患療養病棟の作業療法士 (OT)	0.00	0.00	0.00	0.00	言語聴覚士 (ST)	0.65	0.67	1.16	0.48	薬剤師	1.42	1.22	1.73	1.54	歯科衛生士	0.21	0.25	0.41	0.11	管理栄養士	1.40	1.10	2.09	1.51	栄養士	0.47	0.35	0.90	0.45	介護支援専門員	1.93	1.78	1.86	2.12	介護療養病床の精神保健福祉士またはそれに準ずる者	0.03	0.02	0.00	0.05	老人性認知症疾患療養病棟の精神保健福祉士またはそれに準ずる者	0.00	0.00	0.00	0.00
	全体	療養機能強化型A	療養機能強化型B	療養機能強化型以外																																																																																																																																																																																																																																																																			
医師	4.61	4.22	4.88	4.94																																																																																																																																																																																																																																																																			
歯科医師	0.13	0.20	0.16	0.04																																																																																																																																																																																																																																																																			
介護療養病床の看護職員	26.37	24.57	25.02	28.83																																																																																																																																																																																																																																																																			
うち看護師	14.41	13.47	15.12	15.23																																																																																																																																																																																																																																																																			
介護療養病床の介護職員	26.37	24.57	25.02	28.83																																																																																																																																																																																																																																																																			
うち看護師	14.41	13.47	15.12	15.23																																																																																																																																																																																																																																																																			
介護療養病床の介護職員	30.44	29.89	30.67	30.97																																																																																																																																																																																																																																																																			
うち介護福祉士	15.17	16.18	16.16	13.7																																																																																																																																																																																																																																																																			
うち認定特定行為業務従事者認定証の交付を受けた者	0.07	0.10	0.00	0.06																																																																																																																																																																																																																																																																			
老人性認知症疾患療養病棟の看護職員	0.00	-	-	0.00																																																																																																																																																																																																																																																																			
うち看護師	0.00	-	-	0.00																																																																																																																																																																																																																																																																			
老人性認知症疾患療養病棟の介護職員	0.00	-	-	0.00																																																																																																																																																																																																																																																																			
うち介護福祉士	0.00	-	-	0.00																																																																																																																																																																																																																																																																			
うち認定特定行為業務従事者認定証の交付を受けた者	0.00	-	-	0.00																																																																																																																																																																																																																																																																			
支援相談員	0.77	0.68	1.07	0.78																																																																																																																																																																																																																																																																			
理学療法士 (PT)	3.29	2.92	5.84	2.84																																																																																																																																																																																																																																																																			
介護療養病床の作業療法士 (OT)	1.60	1.52	3.82	0.93																																																																																																																																																																																																																																																																			
老人性認知症疾患療養病棟の作業療法士	0.00	-	-	0.00																																																																																																																																																																																																																																																																			
言語聴覚士 (ST)	0.80	0.83	1.36	0.59																																																																																																																																																																																																																																																																			
薬剤師	1.74	1.51	2.03	1.89																																																																																																																																																																																																																																																																			
歯科衛生士	0.26	0.31	0.48	0.14																																																																																																																																																																																																																																																																			
管理栄養士	1.72	1.37	2.45	1.86																																																																																																																																																																																																																																																																			
栄養士	0.57	0.44	1.05	0.56																																																																																																																																																																																																																																																																			
介護支援専門員	2.37	2.21	2.18	2.62																																																																																																																																																																																																																																																																			
介護療養病床の精神保健福祉士またはそれに準ずる者	0.04	0.02	0.00	0.06																																																																																																																																																																																																																																																																			
老人性認知症疾患療養病棟の精神保健福祉士	0.00	-	-	0.00																																																																																																																																																																																																																																																																			
	全体	療養機能強化型A	療養機能強化型B	療養機能強化型以外																																																																																																																																																																																																																																																																			
医師	3.75	3.40	4.16	4.01																																																																																																																																																																																																																																																																			
歯科医師	0.11	0.16	0.13	0.03																																																																																																																																																																																																																																																																			
介護療養病床の看護職員	21.39	19.77	21.31	23.23																																																																																																																																																																																																																																																																			
うち看護師	11.69	10.84	12.88	12.27																																																																																																																																																																																																																																																																			
介護療養病床の介護職員	24.69	24.05	26.12	24.95																																																																																																																																																																																																																																																																			
うち介護福祉士	12.31	13.02	13.76	11.04																																																																																																																																																																																																																																																																			
うち認定特定行為業務従事者認定証の交付を受けた者	0.06	0.08	0.00	0.05																																																																																																																																																																																																																																																																			
老人性認知症疾患療養病棟の看護職員	0.00	0.00	0.00	0.00																																																																																																																																																																																																																																																																			
うち看護師	0.00	0.00	0.00	0.00																																																																																																																																																																																																																																																																			
老人性認知症疾患療養病棟の介護職員	0.00	0.00	0.00	0.00																																																																																																																																																																																																																																																																			
うち介護福祉士	0.00	0.00	0.00	0.00																																																																																																																																																																																																																																																																			
うち認定特定行為業務従事者認定証の交付を受けた者	0.00	0.00	0.00	0.00																																																																																																																																																																																																																																																																			
支援相談員	0.63	0.55	0.91	0.63																																																																																																																																																																																																																																																																			
理学療法士 (PT)	2.68	2.35	4.98	2.31																																																																																																																																																																																																																																																																			
介護療養病床の作業療法士 (OT)	1.29	1.23	3.25	0.75																																																																																																																																																																																																																																																																			
老人性認知症疾患療養病棟の作業療法士 (OT)	0.00	0.00	0.00	0.00																																																																																																																																																																																																																																																																			
言語聴覚士 (ST)	0.65	0.67	1.16	0.48																																																																																																																																																																																																																																																																			
薬剤師	1.42	1.22	1.73	1.54																																																																																																																																																																																																																																																																			
歯科衛生士	0.21	0.25	0.41	0.11																																																																																																																																																																																																																																																																			
管理栄養士	1.40	1.10	2.09	1.51																																																																																																																																																																																																																																																																			
栄養士	0.47	0.35	0.90	0.45																																																																																																																																																																																																																																																																			
介護支援専門員	1.93	1.78	1.86	2.12																																																																																																																																																																																																																																																																			
介護療養病床の精神保健福祉士またはそれに準ずる者	0.03	0.02	0.00	0.05																																																																																																																																																																																																																																																																			
老人性認知症疾患療養病棟の精神保健福祉士またはそれに準ずる者	0.00	0.00	0.00	0.00																																																																																																																																																																																																																																																																			

頁	修正箇所	正	誤																																																																																										
240	図表 342	<table border="1"> <thead> <tr> <th></th> <th>全体</th> <th>療養機能強化型A</th> <th>療養機能強化型B</th> <th>療養機能強化型以外</th> </tr> </thead> <tbody> <tr> <td>看護職員(夜勤・宿直)</td> <td>4.13</td> <td>3.54</td> <td>3.55</td> <td>5.05</td> </tr> <tr> <td>うち看護師</td> <td>2.04</td> <td>1.77</td> <td>1.46</td> <td>2.58</td> </tr> <tr> <td>看護職員(オンコール対応)</td> <td>0.11</td> <td>0.10</td> <td>0.10</td> <td>0.12</td> </tr> <tr> <td>うち看護師</td> <td>0.07</td> <td>0.06</td> <td>0.07</td> <td>0.07</td> </tr> <tr> <td>介護職員</td> <td>4.66</td> <td>4.29</td> <td>5.67</td> <td>4.73</td> </tr> <tr> <td>うち介護福祉士</td> <td>2.33</td> <td>2.28</td> <td>2.14</td> <td>2.46</td> </tr> <tr> <td>認定特定行為業務従事者認定証の交付を受けた者</td> <td>0.02</td> <td>0.03</td> <td>0.00</td> <td>0.00</td> </tr> </tbody> </table>		全体	療養機能強化型A	療養機能強化型B	療養機能強化型以外	看護職員(夜勤・宿直)	4.13	3.54	3.55	5.05	うち看護師	2.04	1.77	1.46	2.58	看護職員(オンコール対応)	0.11	0.10	0.10	0.12	うち看護師	0.07	0.06	0.07	0.07	介護職員	4.66	4.29	5.67	4.73	うち介護福祉士	2.33	2.28	2.14	2.46	認定特定行為業務従事者認定証の交付を受けた者	0.02	0.03	0.00	0.00	<table border="1"> <thead> <tr> <th></th> <th>全体</th> <th>療養機能強化型A</th> <th>療養機能強化型B</th> <th>療養機能強化型以外</th> </tr> </thead> <tbody> <tr> <td>看護職員(夜勤・宿直)</td> <td>3.51</td> <td>3.06</td> <td>3.31</td> <td>4.07</td> </tr> <tr> <td>うち看護師</td> <td>1.73</td> <td>1.53</td> <td>1.37</td> <td>2.08</td> </tr> <tr> <td>看護職員(オンコール対応)</td> <td>0.09</td> <td>0.09</td> <td>0.09</td> <td>0.10</td> </tr> <tr> <td>うち看護師</td> <td>0.06</td> <td>0.05</td> <td>0.06</td> <td>0.06</td> </tr> <tr> <td>介護職員</td> <td>3.96</td> <td>3.71</td> <td>5.28</td> <td>3.81</td> </tr> <tr> <td>うち介護福祉士</td> <td>1.98</td> <td>1.97</td> <td>1.99</td> <td>1.99</td> </tr> <tr> <td>うち認定特定行為業務従事者認定証の交付を受けた者</td> <td>0.26</td> <td>0.23</td> <td>0.84</td> <td>0.11</td> </tr> </tbody> </table>		全体	療養機能強化型A	療養機能強化型B	療養機能強化型以外	看護職員(夜勤・宿直)	3.51	3.06	3.31	4.07	うち看護師	1.73	1.53	1.37	2.08	看護職員(オンコール対応)	0.09	0.09	0.09	0.10	うち看護師	0.06	0.05	0.06	0.06	介護職員	3.96	3.71	5.28	3.81	うち介護福祉士	1.98	1.97	1.99	1.99	うち認定特定行為業務従事者認定証の交付を受けた者	0.26	0.23	0.84	0.11										
	全体	療養機能強化型A	療養機能強化型B	療養機能強化型以外																																																																																									
看護職員(夜勤・宿直)	4.13	3.54	3.55	5.05																																																																																									
うち看護師	2.04	1.77	1.46	2.58																																																																																									
看護職員(オンコール対応)	0.11	0.10	0.10	0.12																																																																																									
うち看護師	0.07	0.06	0.07	0.07																																																																																									
介護職員	4.66	4.29	5.67	4.73																																																																																									
うち介護福祉士	2.33	2.28	2.14	2.46																																																																																									
認定特定行為業務従事者認定証の交付を受けた者	0.02	0.03	0.00	0.00																																																																																									
	全体	療養機能強化型A	療養機能強化型B	療養機能強化型以外																																																																																									
看護職員(夜勤・宿直)	3.51	3.06	3.31	4.07																																																																																									
うち看護師	1.73	1.53	1.37	2.08																																																																																									
看護職員(オンコール対応)	0.09	0.09	0.09	0.10																																																																																									
うち看護師	0.06	0.05	0.06	0.06																																																																																									
介護職員	3.96	3.71	5.28	3.81																																																																																									
うち介護福祉士	1.98	1.97	1.99	1.99																																																																																									
うち認定特定行為業務従事者認定証の交付を受けた者	0.26	0.23	0.84	0.11																																																																																									
348	図表 353	<table border="1"> <thead> <tr> <th></th> <th>件数</th> <th>公立</th> <th>医療法人</th> <th>社団・財団法人</th> <th>個人</th> <th>その他</th> <th>不詳</th> </tr> </thead> <tbody> <tr> <td>全体</td> <td>349</td> <td>7.2%</td> <td>74.8%</td> <td>4.0%</td> <td>8.9%</td> <td>5.2%</td> <td></td> </tr> <tr> <td>療養病棟入院基本料1(20:1)</td> <td>140</td> <td>5.7%</td> <td>78.6%</td> <td>5.0%</td> <td>3.6%</td> <td>7.1%</td> <td></td> </tr> <tr> <td>療養病棟入院基本料2(25:1)</td> <td>72</td> <td>13.9%</td> <td>62.5%</td> <td>9.7%</td> <td>8.3%</td> <td>5.6%</td> <td></td> </tr> <tr> <td>療養病棟入院基本料1および2</td> <td>16</td> <td>6.3%</td> <td>87.5%</td> <td></td> <td></td> <td>6.3%</td> <td></td> </tr> <tr> <td>有床診療所療養病床入院基本料</td> <td>75</td> <td></td> <td>80.0%</td> <td></td> <td>20.0%</td> <td></td> <td></td> </tr> </tbody> </table>		件数	公立	医療法人	社団・財団法人	個人	その他	不詳	全体	349	7.2%	74.8%	4.0%	8.9%	5.2%		療養病棟入院基本料1(20:1)	140	5.7%	78.6%	5.0%	3.6%	7.1%		療養病棟入院基本料2(25:1)	72	13.9%	62.5%	9.7%	8.3%	5.6%		療養病棟入院基本料1および2	16	6.3%	87.5%			6.3%		有床診療所療養病床入院基本料	75		80.0%		20.0%			<table border="1"> <thead> <tr> <th></th> <th>件数</th> <th>公立</th> <th>医療法人</th> <th>社団・財団法人</th> <th>個人</th> <th>その他</th> </tr> </thead> <tbody> <tr> <td>全体</td> <td>349</td> <td>7.2%</td> <td>74.8%</td> <td>4.0%</td> <td>8.9%</td> <td>5.2%</td> </tr> <tr> <td>療養病棟入院基本料1(20:1)</td> <td>142</td> <td>5.6%</td> <td>78.9%</td> <td>4.9%</td> <td>3.5%</td> <td>7.0%</td> </tr> <tr> <td>療養病棟入院基本料2(25:1)</td> <td>72</td> <td>13.9%</td> <td>62.5%</td> <td>9.7%</td> <td>8.3%</td> <td>5.6%</td> </tr> <tr> <td>療養病棟入院基本料1および2</td> <td>17</td> <td>5.9%</td> <td>82.4%</td> <td></td> <td>5.9%</td> <td>5.9%</td> </tr> <tr> <td>有床診療所療養病床入院基本料</td> <td>74</td> <td></td> <td>81.1%</td> <td></td> <td>18.9%</td> <td></td> </tr> </tbody> </table>		件数	公立	医療法人	社団・財団法人	個人	その他	全体	349	7.2%	74.8%	4.0%	8.9%	5.2%	療養病棟入院基本料1(20:1)	142	5.6%	78.9%	4.9%	3.5%	7.0%	療養病棟入院基本料2(25:1)	72	13.9%	62.5%	9.7%	8.3%	5.6%	療養病棟入院基本料1および2	17	5.9%	82.4%		5.9%	5.9%	有床診療所療養病床入院基本料	74		81.1%		18.9%	
	件数	公立	医療法人	社団・財団法人	個人	その他	不詳																																																																																						
全体	349	7.2%	74.8%	4.0%	8.9%	5.2%																																																																																							
療養病棟入院基本料1(20:1)	140	5.7%	78.6%	5.0%	3.6%	7.1%																																																																																							
療養病棟入院基本料2(25:1)	72	13.9%	62.5%	9.7%	8.3%	5.6%																																																																																							
療養病棟入院基本料1および2	16	6.3%	87.5%			6.3%																																																																																							
有床診療所療養病床入院基本料	75		80.0%		20.0%																																																																																								
	件数	公立	医療法人	社団・財団法人	個人	その他																																																																																							
全体	349	7.2%	74.8%	4.0%	8.9%	5.2%																																																																																							
療養病棟入院基本料1(20:1)	142	5.6%	78.9%	4.9%	3.5%	7.0%																																																																																							
療養病棟入院基本料2(25:1)	72	13.9%	62.5%	9.7%	8.3%	5.6%																																																																																							
療養病棟入院基本料1および2	17	5.9%	82.4%		5.9%	5.9%																																																																																							
有床診療所療養病床入院基本料	74		81.1%		18.9%																																																																																								
248	図表 354	<table border="1"> <thead> <tr> <th></th> <th>件数</th> <th>病院</th> <th>診療所</th> <th>不詳</th> </tr> </thead> <tbody> <tr> <td>全体</td> <td>349</td> <td>72.2%</td> <td>27.8%</td> <td></td> </tr> <tr> <td>療養病棟入院基本料1(20:1)</td> <td>140</td> <td>100.0%</td> <td></td> <td></td> </tr> <tr> <td>療養病棟入院基本料2(25:1)</td> <td>72</td> <td>100.0%</td> <td></td> <td></td> </tr> <tr> <td>療養病棟入院基本料1および2</td> <td>16</td> <td>100.0%</td> <td></td> <td></td> </tr> <tr> <td>有床診療所療養病床入院基本料</td> <td>75</td> <td></td> <td>100.0%</td> <td></td> </tr> </tbody> </table>		件数	病院	診療所	不詳	全体	349	72.2%	27.8%		療養病棟入院基本料1(20:1)	140	100.0%			療養病棟入院基本料2(25:1)	72	100.0%			療養病棟入院基本料1および2	16	100.0%			有床診療所療養病床入院基本料	75		100.0%		<table border="1"> <thead> <tr> <th></th> <th>件数</th> <th>病院</th> <th>診療所</th> </tr> </thead> <tbody> <tr> <td>全体</td> <td>349</td> <td>72.2%</td> <td>27.8%</td> </tr> <tr> <td>療養病棟入院基本料1(20:1)</td> <td>142</td> <td>98.6%</td> <td>1.4%</td> </tr> <tr> <td>療養病棟入院基本料2(25:1)</td> <td>72</td> <td>100.0%</td> <td></td> </tr> <tr> <td>療養病棟入院基本料1および2</td> <td>17</td> <td>94.1%</td> <td>5.9%</td> </tr> <tr> <td>有床診療所療養病床入院基本料</td> <td>74</td> <td></td> <td>100.0%</td> </tr> </tbody> </table>		件数	病院	診療所	全体	349	72.2%	27.8%	療養病棟入院基本料1(20:1)	142	98.6%	1.4%	療養病棟入院基本料2(25:1)	72	100.0%		療養病棟入院基本料1および2	17	94.1%	5.9%	有床診療所療養病床入院基本料	74		100.0%																																				
	件数	病院	診療所	不詳																																																																																									
全体	349	72.2%	27.8%																																																																																										
療養病棟入院基本料1(20:1)	140	100.0%																																																																																											
療養病棟入院基本料2(25:1)	72	100.0%																																																																																											
療養病棟入院基本料1および2	16	100.0%																																																																																											
有床診療所療養病床入院基本料	75		100.0%																																																																																										
	件数	病院	診療所																																																																																										
全体	349	72.2%	27.8%																																																																																										
療養病棟入院基本料1(20:1)	142	98.6%	1.4%																																																																																										
療養病棟入院基本料2(25:1)	72	100.0%																																																																																											
療養病棟入院基本料1および2	17	94.1%	5.9%																																																																																										
有床診療所療養病床入院基本料	74		100.0%																																																																																										

頁	修正箇所	正	誤																																																																																																																																																																								
248	図表 355	<table border="1"> <thead> <tr> <th></th> <th>件数</th> <th>1980年以下</th> <th>519年</th> <th>019年</th> <th>519年</th> <th>019年</th> <th>520年</th> <th>020年</th> <th>520年</th> <th>不詳</th> <th>平均</th> </tr> </thead> <tbody> <tr> <td>全体</td> <td>349</td> <td>140</td> <td>34</td> <td>43</td> <td>21</td> <td>34</td> <td>31</td> <td>24</td> <td>18</td> <td>4</td> <td>1982.57</td> </tr> <tr> <td>療養病棟入院基本料1(20:1)</td> <td>140</td> <td>63</td> <td>17</td> <td>18</td> <td>6</td> <td>10</td> <td>12</td> <td>7</td> <td>6</td> <td>1</td> <td>1979.37</td> </tr> <tr> <td>療養病棟入院基本料2(25:1)</td> <td>72</td> <td>37</td> <td>5</td> <td>8</td> <td>4</td> <td>3</td> <td>4</td> <td>5</td> <td>6</td> <td>1</td> <td>1979.65</td> </tr> <tr> <td>療養病棟入院基本料1および2</td> <td>16</td> <td>6</td> <td>3</td> <td></td> <td></td> <td>3</td> <td>1</td> <td>1</td> <td>1</td> <td>1</td> <td>1978.07</td> </tr> <tr> <td>有床診療所療養病棟入院基本料</td> <td>75</td> <td>22</td> <td>4</td> <td>14</td> <td>7</td> <td>11</td> <td>8</td> <td>6</td> <td>2</td> <td>1</td> <td>1988.26</td> </tr> <tr> <td></td> <td></td> <td>29.3%</td> <td>5.3%</td> <td>18.7%</td> <td>9.3%</td> <td>14.7%</td> <td>10.7%</td> <td>8.0%</td> <td>2.7%</td> <td>1.3%</td> <td></td> </tr> </tbody> </table>		件数	1980年以下	519年	019年	519年	019年	520年	020年	520年	不詳	平均	全体	349	140	34	43	21	34	31	24	18	4	1982.57	療養病棟入院基本料1(20:1)	140	63	17	18	6	10	12	7	6	1	1979.37	療養病棟入院基本料2(25:1)	72	37	5	8	4	3	4	5	6	1	1979.65	療養病棟入院基本料1および2	16	6	3			3	1	1	1	1	1978.07	有床診療所療養病棟入院基本料	75	22	4	14	7	11	8	6	2	1	1988.26			29.3%	5.3%	18.7%	9.3%	14.7%	10.7%	8.0%	2.7%	1.3%		<table border="1"> <thead> <tr> <th></th> <th>件数</th> <th>1980年以下</th> <th>519年</th> <th>019年</th> <th>519年</th> <th>019年</th> <th>520年</th> <th>020年</th> <th>520年</th> <th>不詳</th> <th>平均</th> </tr> </thead> <tbody> <tr> <td>全体</td> <td>349</td> <td>140</td> <td>34</td> <td>43</td> <td>21</td> <td>34</td> <td>31</td> <td>24</td> <td>18</td> <td>4</td> <td>1982.57</td> </tr> <tr> <td>療養病棟入院基本料1(20:1)</td> <td>142</td> <td>64</td> <td>17</td> <td>19</td> <td>6</td> <td>10</td> <td>12</td> <td>7</td> <td>6</td> <td>1</td> <td>1979.37</td> </tr> <tr> <td>療養病棟入院基本料2(25:1)</td> <td>72</td> <td>37</td> <td>5</td> <td>8</td> <td>4</td> <td>3</td> <td>4</td> <td>5</td> <td>6</td> <td>1</td> <td>1979.65</td> </tr> <tr> <td>療養病棟入院基本料1および2</td> <td>17</td> <td>6</td> <td>3</td> <td></td> <td></td> <td>3</td> <td>1</td> <td>1</td> <td>1</td> <td>1</td> <td>1978.07</td> </tr> <tr> <td>有床診療所療養病棟入院基本料</td> <td>74</td> <td>22</td> <td>4</td> <td>14</td> <td>7</td> <td>11</td> <td>8</td> <td>6</td> <td>2</td> <td>1</td> <td>1988.26</td> </tr> <tr> <td></td> <td></td> <td>29.7%</td> <td>5.4%</td> <td>18.9%</td> <td>9.5%</td> <td>14.9%</td> <td>10.8%</td> <td>8.1%</td> <td>1.4%</td> <td>1.4%</td> <td></td> </tr> </tbody> </table>		件数	1980年以下	519年	019年	519年	019年	520年	020年	520年	不詳	平均	全体	349	140	34	43	21	34	31	24	18	4	1982.57	療養病棟入院基本料1(20:1)	142	64	17	19	6	10	12	7	6	1	1979.37	療養病棟入院基本料2(25:1)	72	37	5	8	4	3	4	5	6	1	1979.65	療養病棟入院基本料1および2	17	6	3			3	1	1	1	1	1978.07	有床診療所療養病棟入院基本料	74	22	4	14	7	11	8	6	2	1	1988.26			29.7%	5.4%	18.9%	9.5%	14.9%	10.8%	8.1%	1.4%	1.4%	
	件数	1980年以下	519年	019年	519年	019年	520年	020年	520年	不詳	平均																																																																																																																																																																
全体	349	140	34	43	21	34	31	24	18	4	1982.57																																																																																																																																																																
療養病棟入院基本料1(20:1)	140	63	17	18	6	10	12	7	6	1	1979.37																																																																																																																																																																
療養病棟入院基本料2(25:1)	72	37	5	8	4	3	4	5	6	1	1979.65																																																																																																																																																																
療養病棟入院基本料1および2	16	6	3			3	1	1	1	1	1978.07																																																																																																																																																																
有床診療所療養病棟入院基本料	75	22	4	14	7	11	8	6	2	1	1988.26																																																																																																																																																																
		29.3%	5.3%	18.7%	9.3%	14.7%	10.7%	8.0%	2.7%	1.3%																																																																																																																																																																	
	件数	1980年以下	519年	019年	519年	019年	520年	020年	520年	不詳	平均																																																																																																																																																																
全体	349	140	34	43	21	34	31	24	18	4	1982.57																																																																																																																																																																
療養病棟入院基本料1(20:1)	142	64	17	19	6	10	12	7	6	1	1979.37																																																																																																																																																																
療養病棟入院基本料2(25:1)	72	37	5	8	4	3	4	5	6	1	1979.65																																																																																																																																																																
療養病棟入院基本料1および2	17	6	3			3	1	1	1	1	1978.07																																																																																																																																																																
有床診療所療養病棟入院基本料	74	22	4	14	7	11	8	6	2	1	1988.26																																																																																																																																																																
		29.7%	5.4%	18.9%	9.5%	14.9%	10.8%	8.1%	1.4%	1.4%																																																																																																																																																																	
249	図表 356	<table border="1"> <thead> <tr> <th></th> <th>件数</th> <th>介護老人福祉施設</th> <th>業所 認知症対応型共同生活介護</th> <th>介護老人保健施設</th> <th>高齢者向け住宅、サービス付き高齢者向け住宅等(有)</th> <th>その他の高齢者住まい等(有)</th> <th>その他</th> <th>不詳</th> </tr> </thead> <tbody> <tr> <td>全体</td> <td>349</td> <td>43</td> <td>61</td> <td>114</td> <td>63</td> <td>35</td> <td>170</td> <td>48.7%</td> </tr> <tr> <td>療養病棟入院基本料1(20:1)</td> <td>140</td> <td>23</td> <td>31</td> <td>58</td> <td>30</td> <td>18</td> <td>57</td> <td>40.7%</td> </tr> <tr> <td>療養病棟入院基本料2(25:1)</td> <td>72</td> <td>7</td> <td>13</td> <td>23</td> <td>8</td> <td>9</td> <td>34</td> <td>47.2%</td> </tr> <tr> <td>療養病棟入院基本料1および2</td> <td>16</td> <td>4</td> <td>3</td> <td>8</td> <td>4</td> <td>2</td> <td>4</td> <td>25.0%</td> </tr> <tr> <td>有床診療所療養病棟入院基本料</td> <td>75</td> <td>3</td> <td>10</td> <td>12</td> <td>11</td> <td>3</td> <td>51</td> <td>68.0%</td> </tr> <tr> <td></td> <td></td> <td>4.0%</td> <td>13.3%</td> <td>16.0%</td> <td>14.7%</td> <td>4.0%</td> <td>68.0%</td> <td></td> </tr> </tbody> </table>		件数	介護老人福祉施設	業所 認知症対応型共同生活介護	介護老人保健施設	高齢者向け住宅、サービス付き高齢者向け住宅等(有)	その他の高齢者住まい等(有)	その他	不詳	全体	349	43	61	114	63	35	170	48.7%	療養病棟入院基本料1(20:1)	140	23	31	58	30	18	57	40.7%	療養病棟入院基本料2(25:1)	72	7	13	23	8	9	34	47.2%	療養病棟入院基本料1および2	16	4	3	8	4	2	4	25.0%	有床診療所療養病棟入院基本料	75	3	10	12	11	3	51	68.0%			4.0%	13.3%	16.0%	14.7%	4.0%	68.0%		<table border="1"> <thead> <tr> <th></th> <th>件数</th> <th>介護老人福祉施設</th> <th>業所 認知症対応型共同生活介護</th> <th>介護老人保健施設</th> <th>高齢者向け住宅、サービス付き高齢者向け住宅等(有)</th> <th>その他の高齢者住まい等(有)</th> <th>その他</th> <th>不詳</th> </tr> </thead> <tbody> <tr> <td>全体</td> <td>349</td> <td>43</td> <td>61</td> <td>112</td> <td>62</td> <td>32</td> <td>174</td> <td>49.9%</td> </tr> <tr> <td>療養病棟入院基本料1(20:1)</td> <td>142</td> <td>24</td> <td>31</td> <td>57</td> <td>29</td> <td>17</td> <td>60</td> <td>42.3%</td> </tr> <tr> <td>療養病棟入院基本料2(25:1)</td> <td>72</td> <td>7</td> <td>13</td> <td>23</td> <td>8</td> <td>8</td> <td>35</td> <td>48.6%</td> </tr> <tr> <td>療養病棟入院基本料1および2</td> <td>17</td> <td>4</td> <td>3</td> <td>8</td> <td>4</td> <td>2</td> <td>5</td> <td>29.4%</td> </tr> <tr> <td>有床診療所療養病棟入院基本料</td> <td>74</td> <td>3</td> <td>10</td> <td>12</td> <td>11</td> <td>3</td> <td>50</td> <td>67.6%</td> </tr> <tr> <td></td> <td></td> <td>4.1%</td> <td>13.5%</td> <td>16.2%</td> <td>14.9%</td> <td>4.1%</td> <td>67.6%</td> <td></td> </tr> </tbody> </table>		件数	介護老人福祉施設	業所 認知症対応型共同生活介護	介護老人保健施設	高齢者向け住宅、サービス付き高齢者向け住宅等(有)	その他の高齢者住まい等(有)	その他	不詳	全体	349	43	61	112	62	32	174	49.9%	療養病棟入院基本料1(20:1)	142	24	31	57	29	17	60	42.3%	療養病棟入院基本料2(25:1)	72	7	13	23	8	8	35	48.6%	療養病棟入院基本料1および2	17	4	3	8	4	2	5	29.4%	有床診療所療養病棟入院基本料	74	3	10	12	11	3	50	67.6%			4.1%	13.5%	16.2%	14.9%	4.1%	67.6%																																											
	件数	介護老人福祉施設	業所 認知症対応型共同生活介護	介護老人保健施設	高齢者向け住宅、サービス付き高齢者向け住宅等(有)	その他の高齢者住まい等(有)	その他	不詳																																																																																																																																																																			
全体	349	43	61	114	63	35	170	48.7%																																																																																																																																																																			
療養病棟入院基本料1(20:1)	140	23	31	58	30	18	57	40.7%																																																																																																																																																																			
療養病棟入院基本料2(25:1)	72	7	13	23	8	9	34	47.2%																																																																																																																																																																			
療養病棟入院基本料1および2	16	4	3	8	4	2	4	25.0%																																																																																																																																																																			
有床診療所療養病棟入院基本料	75	3	10	12	11	3	51	68.0%																																																																																																																																																																			
		4.0%	13.3%	16.0%	14.7%	4.0%	68.0%																																																																																																																																																																				
	件数	介護老人福祉施設	業所 認知症対応型共同生活介護	介護老人保健施設	高齢者向け住宅、サービス付き高齢者向け住宅等(有)	その他の高齢者住まい等(有)	その他	不詳																																																																																																																																																																			
全体	349	43	61	112	62	32	174	49.9%																																																																																																																																																																			
療養病棟入院基本料1(20:1)	142	24	31	57	29	17	60	42.3%																																																																																																																																																																			
療養病棟入院基本料2(25:1)	72	7	13	23	8	8	35	48.6%																																																																																																																																																																			
療養病棟入院基本料1および2	17	4	3	8	4	2	5	29.4%																																																																																																																																																																			
有床診療所療養病棟入院基本料	74	3	10	12	11	3	50	67.6%																																																																																																																																																																			
		4.1%	13.5%	16.2%	14.9%	4.1%	67.6%																																																																																																																																																																				
249	図表 357	<table border="1"> <thead> <tr> <th></th> <th>件数</th> <th>介護老人福祉施設</th> <th>業所 認知症対応型共同生活介護</th> <th>介護老人保健施設</th> <th>高齢者向け住宅、サービス付き高齢者向け住宅等(有)</th> <th>その他の高齢者住まい等(有)</th> <th>その他</th> <th>不詳</th> </tr> </thead> <tbody> <tr> <td>全体</td> <td>349</td> <td>7</td> <td>14</td> <td>49</td> <td>22</td> <td>15</td> <td>265</td> <td>75.9%</td> </tr> <tr> <td>療養病棟入院基本料1(20:1)</td> <td>140</td> <td>4</td> <td>6</td> <td>28</td> <td>10</td> <td>7</td> <td>101</td> <td>72.1%</td> </tr> <tr> <td>療養病棟入院基本料2(25:1)</td> <td>72</td> <td>2</td> <td>2</td> <td>13</td> <td>4</td> <td>6</td> <td>51</td> <td>70.8%</td> </tr> <tr> <td>療養病棟入院基本料1および2</td> <td>16</td> <td>1</td> <td>1</td> <td>6</td> <td>3</td> <td>1</td> <td>14</td> <td>87.5%</td> </tr> <tr> <td>有床診療所療養病棟入院基本料</td> <td>75</td> <td>6</td> <td>5</td> <td>5</td> <td>5</td> <td>1</td> <td>59</td> <td>78.7%</td> </tr> <tr> <td></td> <td></td> <td>2.0%</td> <td>4.0%</td> <td>14.0%</td> <td>6.3%</td> <td>4.3%</td> <td>75.9%</td> <td></td> </tr> </tbody> </table>		件数	介護老人福祉施設	業所 認知症対応型共同生活介護	介護老人保健施設	高齢者向け住宅、サービス付き高齢者向け住宅等(有)	その他の高齢者住まい等(有)	その他	不詳	全体	349	7	14	49	22	15	265	75.9%	療養病棟入院基本料1(20:1)	140	4	6	28	10	7	101	72.1%	療養病棟入院基本料2(25:1)	72	2	2	13	4	6	51	70.8%	療養病棟入院基本料1および2	16	1	1	6	3	1	14	87.5%	有床診療所療養病棟入院基本料	75	6	5	5	5	1	59	78.7%			2.0%	4.0%	14.0%	6.3%	4.3%	75.9%		<table border="1"> <thead> <tr> <th></th> <th>件数</th> <th>介護老人福祉施設</th> <th>業所 認知症対応型共同生活介護</th> <th>介護老人保健施設</th> <th>高齢者向け住宅、サービス付き高齢者向け住宅等(有)</th> <th>その他の高齢者住まい等(有)</th> <th>その他</th> <th>不詳</th> </tr> </thead> <tbody> <tr> <td>全体</td> <td>349</td> <td>7</td> <td>14</td> <td>49</td> <td>22</td> <td>15</td> <td>265</td> <td>75.9%</td> </tr> <tr> <td>療養病棟入院基本料1(20:1)</td> <td>142</td> <td>4</td> <td>6</td> <td>29</td> <td>10</td> <td>7</td> <td>102</td> <td>71.8%</td> </tr> <tr> <td>療養病棟入院基本料2(25:1)</td> <td>72</td> <td>2</td> <td>2</td> <td>13</td> <td>4</td> <td>6</td> <td>51</td> <td>70.8%</td> </tr> <tr> <td>療養病棟入院基本料1および2</td> <td>17</td> <td>1</td> <td>1</td> <td>6</td> <td>3</td> <td>1</td> <td>15</td> <td>88.2%</td> </tr> <tr> <td>有床診療所療養病棟入院基本料</td> <td>74</td> <td>6</td> <td>5</td> <td>5</td> <td>5</td> <td>1</td> <td>58</td> <td>78.4%</td> </tr> <tr> <td></td> <td></td> <td>2.0%</td> <td>4.0%</td> <td>14.0%</td> <td>6.3%</td> <td>4.3%</td> <td>75.9%</td> <td></td> </tr> </tbody> </table>		件数	介護老人福祉施設	業所 認知症対応型共同生活介護	介護老人保健施設	高齢者向け住宅、サービス付き高齢者向け住宅等(有)	その他の高齢者住まい等(有)	その他	不詳	全体	349	7	14	49	22	15	265	75.9%	療養病棟入院基本料1(20:1)	142	4	6	29	10	7	102	71.8%	療養病棟入院基本料2(25:1)	72	2	2	13	4	6	51	70.8%	療養病棟入院基本料1および2	17	1	1	6	3	1	15	88.2%	有床診療所療養病棟入院基本料	74	6	5	5	5	1	58	78.4%			2.0%	4.0%	14.0%	6.3%	4.3%	75.9%																																											
	件数	介護老人福祉施設	業所 認知症対応型共同生活介護	介護老人保健施設	高齢者向け住宅、サービス付き高齢者向け住宅等(有)	その他の高齢者住まい等(有)	その他	不詳																																																																																																																																																																			
全体	349	7	14	49	22	15	265	75.9%																																																																																																																																																																			
療養病棟入院基本料1(20:1)	140	4	6	28	10	7	101	72.1%																																																																																																																																																																			
療養病棟入院基本料2(25:1)	72	2	2	13	4	6	51	70.8%																																																																																																																																																																			
療養病棟入院基本料1および2	16	1	1	6	3	1	14	87.5%																																																																																																																																																																			
有床診療所療養病棟入院基本料	75	6	5	5	5	1	59	78.7%																																																																																																																																																																			
		2.0%	4.0%	14.0%	6.3%	4.3%	75.9%																																																																																																																																																																				
	件数	介護老人福祉施設	業所 認知症対応型共同生活介護	介護老人保健施設	高齢者向け住宅、サービス付き高齢者向け住宅等(有)	その他の高齢者住まい等(有)	その他	不詳																																																																																																																																																																			
全体	349	7	14	49	22	15	265	75.9%																																																																																																																																																																			
療養病棟入院基本料1(20:1)	142	4	6	29	10	7	102	71.8%																																																																																																																																																																			
療養病棟入院基本料2(25:1)	72	2	2	13	4	6	51	70.8%																																																																																																																																																																			
療養病棟入院基本料1および2	17	1	1	6	3	1	15	88.2%																																																																																																																																																																			
有床診療所療養病棟入院基本料	74	6	5	5	5	1	58	78.4%																																																																																																																																																																			
		2.0%	4.0%	14.0%	6.3%	4.3%	75.9%																																																																																																																																																																				

頁	修正箇所	正	誤																																																																																																																																																																																																																									
249	図表 358	<table border="1"> <thead> <tr> <th>件数</th> <th>訪問介護</th> <th>訪問入浴介護</th> <th>訪問看護</th> <th>介護ヘルパー</th> <th>在宅療養管理指導</th> <th>通所介護</th> <th>介護ヘルパー</th> <th>短期入所生活介護</th> <th>短期入所療養介護</th> <th>介護認定施設入居者生活</th> <th>福祉用具貸与</th> <th>在宅介護支援</th> <th>介護小規模多機能型居宅</th> <th>学習支援小規模多機能型居宅</th> <th>地域包括支援センター</th> <th>その他</th> <th>不詳</th> </tr> </thead> <tbody> <tr> <td>全体</td> <td>349</td> <td>88</td> <td>115</td> <td>166</td> <td>140</td> <td>82</td> <td>427</td> <td>48</td> <td>122</td> <td>14</td> <td>176</td> <td>205</td> <td>8</td> <td>42</td> <td>13</td> <td>20</td> </tr> <tr> <td>療養病棟入院基本料(20:1)</td> <td>140</td> <td>32.1%</td> <td>4.3%</td> <td>59.3%</td> <td>33.6%</td> <td>31.4%</td> <td>27.9%</td> <td>57.3%</td> <td>20.8%</td> <td>45.7%</td> <td>6.4%</td> <td>5.7%</td> <td>10.0%</td> <td>3.0%</td> <td>18.8%</td> <td>4.2%</td> </tr> <tr> <td>療養病棟入院基本料(25:1)</td> <td>72</td> <td>19.4%</td> <td>5.6%</td> <td>44.4%</td> <td>37.5%</td> <td>19.4%</td> <td>44.4%</td> <td>11.1%</td> <td>33.3%</td> <td>4.4%</td> <td>4.2%</td> <td>40.3%</td> <td>6.9%</td> <td>1.4%</td> <td>9.7%</td> <td>4.2%</td> </tr> <tr> <td>療養病棟入院基本料1および2</td> <td>16</td> <td>50.0%</td> <td>6.3%</td> <td>75.0%</td> <td>50.0%</td> <td>37.5%</td> <td>68.8%</td> <td>12.5%</td> <td>37.5%</td> <td>12.5%</td> <td>12.5%</td> <td>67.5%</td> <td>6.3%</td> <td>25.0%</td> <td>5</td> <td>1</td> </tr> <tr> <td>有床診療所療養病棟入院基本料</td> <td>25</td> <td>12.0%</td> <td>28.7%</td> <td>21.3%</td> <td>29.3%</td> <td>18.7%</td> <td>40.0%</td> <td>4.0%</td> <td>33.3%</td> <td>2.7%</td> <td>1.3%</td> <td>32.0%</td> <td>1.3%</td> <td>6.7%</td> <td>4.0%</td> <td>32.0%</td> </tr> </tbody> </table>	件数	訪問介護	訪問入浴介護	訪問看護	介護ヘルパー	在宅療養管理指導	通所介護	介護ヘルパー	短期入所生活介護	短期入所療養介護	介護認定施設入居者生活	福祉用具貸与	在宅介護支援	介護小規模多機能型居宅	学習支援小規模多機能型居宅	地域包括支援センター	その他	不詳	全体	349	88	115	166	140	82	427	48	122	14	176	205	8	42	13	20	療養病棟入院基本料(20:1)	140	32.1%	4.3%	59.3%	33.6%	31.4%	27.9%	57.3%	20.8%	45.7%	6.4%	5.7%	10.0%	3.0%	18.8%	4.2%	療養病棟入院基本料(25:1)	72	19.4%	5.6%	44.4%	37.5%	19.4%	44.4%	11.1%	33.3%	4.4%	4.2%	40.3%	6.9%	1.4%	9.7%	4.2%	療養病棟入院基本料1および2	16	50.0%	6.3%	75.0%	50.0%	37.5%	68.8%	12.5%	37.5%	12.5%	12.5%	67.5%	6.3%	25.0%	5	1	有床診療所療養病棟入院基本料	25	12.0%	28.7%	21.3%	29.3%	18.7%	40.0%	4.0%	33.3%	2.7%	1.3%	32.0%	1.3%	6.7%	4.0%	32.0%	<table border="1"> <thead> <tr> <th>件数</th> <th>訪問介護</th> <th>訪問入浴介護</th> <th>訪問看護</th> <th>介護ヘルパー</th> <th>在宅療養管理指導</th> <th>通所介護</th> <th>介護ヘルパー</th> <th>短期入所生活介護</th> <th>短期入所療養介護</th> <th>介護認定施設入居者生活</th> <th>福祉用具貸与</th> <th>在宅介護支援</th> <th>介護小規模多機能型居宅</th> <th>学習支援小規模多機能型居宅</th> <th>地域包括支援センター</th> <th>その他</th> <th>不詳</th> </tr> </thead> <tbody> <tr> <td>全体</td> <td>349</td> <td>25.2%</td> <td>4.3%</td> <td>47.6%</td> <td>39.5%</td> <td>27.8%</td> <td>24.4%</td> <td>49.6%</td> <td>13.8%</td> <td>38.4%</td> <td>5.2%</td> <td>18</td> <td>174</td> <td>25</td> <td>8</td> <td>44</td> <td>13</td> </tr> <tr> <td>療養病棟入院基本料(20:1)</td> <td>140</td> <td>32.4%</td> <td>4.2%</td> <td>59.2%</td> <td>52.1%</td> <td>31.7%</td> <td>27.5%</td> <td>56.3%</td> <td>20.4%</td> <td>45.1%</td> <td>5.6%</td> <td>4.8%</td> <td>63.4%</td> <td>9.9%</td> <td>3.3%</td> <td>18.3%</td> <td>4.2%</td> </tr> <tr> <td>療養病棟入院基本料(25:1)</td> <td>72</td> <td>19.4%</td> <td>5.6%</td> <td>44.5%</td> <td>37.5%</td> <td>22.2%</td> <td>19.4%</td> <td>11.1%</td> <td>33.3%</td> <td>4.2%</td> <td>4.2%</td> <td>38.9%</td> <td>6.9%</td> <td>1.4%</td> <td>9.7%</td> <td>4.2%</td> </tr> <tr> <td>療養病棟入院基本料1および2</td> <td>17</td> <td>47.1%</td> <td>5.9%</td> <td>70.6%</td> <td>47.1%</td> <td>35.3%</td> <td>41.2%</td> <td>70.6%</td> <td>11.8%</td> <td>35.3%</td> <td>11.8%</td> <td>82.4%</td> <td>5.9%</td> <td>23.5%</td> <td>4</td> <td>1</td> </tr> <tr> <td>有床診療所療養病棟入院基本料</td> <td>25</td> <td>12.2%</td> <td>27.0%</td> <td>21.6%</td> <td>29.7%</td> <td>18.9%</td> <td>39.2%</td> <td>4.1%</td> <td>33.8%</td> <td>2.7%</td> <td>1.4%</td> <td>32.4%</td> <td>1.4%</td> <td>6.8%</td> <td>4.1%</td> <td>32.4%</td> </tr> </tbody> </table>	件数	訪問介護	訪問入浴介護	訪問看護	介護ヘルパー	在宅療養管理指導	通所介護	介護ヘルパー	短期入所生活介護	短期入所療養介護	介護認定施設入居者生活	福祉用具貸与	在宅介護支援	介護小規模多機能型居宅	学習支援小規模多機能型居宅	地域包括支援センター	その他	不詳	全体	349	25.2%	4.3%	47.6%	39.5%	27.8%	24.4%	49.6%	13.8%	38.4%	5.2%	18	174	25	8	44	13	療養病棟入院基本料(20:1)	140	32.4%	4.2%	59.2%	52.1%	31.7%	27.5%	56.3%	20.4%	45.1%	5.6%	4.8%	63.4%	9.9%	3.3%	18.3%	4.2%	療養病棟入院基本料(25:1)	72	19.4%	5.6%	44.5%	37.5%	22.2%	19.4%	11.1%	33.3%	4.2%	4.2%	38.9%	6.9%	1.4%	9.7%	4.2%	療養病棟入院基本料1および2	17	47.1%	5.9%	70.6%	47.1%	35.3%	41.2%	70.6%	11.8%	35.3%	11.8%	82.4%	5.9%	23.5%	4	1	有床診療所療養病棟入院基本料	25	12.2%	27.0%	21.6%	29.7%	18.9%	39.2%	4.1%	33.8%	2.7%	1.4%	32.4%	1.4%	6.8%	4.1%	32.4%									
件数	訪問介護	訪問入浴介護	訪問看護	介護ヘルパー	在宅療養管理指導	通所介護	介護ヘルパー	短期入所生活介護	短期入所療養介護	介護認定施設入居者生活	福祉用具貸与	在宅介護支援	介護小規模多機能型居宅	学習支援小規模多機能型居宅	地域包括支援センター	その他	不詳																																																																																																																																																																																																											
全体	349	88	115	166	140	82	427	48	122	14	176	205	8	42	13	20																																																																																																																																																																																																												
療養病棟入院基本料(20:1)	140	32.1%	4.3%	59.3%	33.6%	31.4%	27.9%	57.3%	20.8%	45.7%	6.4%	5.7%	10.0%	3.0%	18.8%	4.2%																																																																																																																																																																																																												
療養病棟入院基本料(25:1)	72	19.4%	5.6%	44.4%	37.5%	19.4%	44.4%	11.1%	33.3%	4.4%	4.2%	40.3%	6.9%	1.4%	9.7%	4.2%																																																																																																																																																																																																												
療養病棟入院基本料1および2	16	50.0%	6.3%	75.0%	50.0%	37.5%	68.8%	12.5%	37.5%	12.5%	12.5%	67.5%	6.3%	25.0%	5	1																																																																																																																																																																																																												
有床診療所療養病棟入院基本料	25	12.0%	28.7%	21.3%	29.3%	18.7%	40.0%	4.0%	33.3%	2.7%	1.3%	32.0%	1.3%	6.7%	4.0%	32.0%																																																																																																																																																																																																												
件数	訪問介護	訪問入浴介護	訪問看護	介護ヘルパー	在宅療養管理指導	通所介護	介護ヘルパー	短期入所生活介護	短期入所療養介護	介護認定施設入居者生活	福祉用具貸与	在宅介護支援	介護小規模多機能型居宅	学習支援小規模多機能型居宅	地域包括支援センター	その他	不詳																																																																																																																																																																																																											
全体	349	25.2%	4.3%	47.6%	39.5%	27.8%	24.4%	49.6%	13.8%	38.4%	5.2%	18	174	25	8	44	13																																																																																																																																																																																																											
療養病棟入院基本料(20:1)	140	32.4%	4.2%	59.2%	52.1%	31.7%	27.5%	56.3%	20.4%	45.1%	5.6%	4.8%	63.4%	9.9%	3.3%	18.3%	4.2%																																																																																																																																																																																																											
療養病棟入院基本料(25:1)	72	19.4%	5.6%	44.5%	37.5%	22.2%	19.4%	11.1%	33.3%	4.2%	4.2%	38.9%	6.9%	1.4%	9.7%	4.2%																																																																																																																																																																																																												
療養病棟入院基本料1および2	17	47.1%	5.9%	70.6%	47.1%	35.3%	41.2%	70.6%	11.8%	35.3%	11.8%	82.4%	5.9%	23.5%	4	1																																																																																																																																																																																																												
有床診療所療養病棟入院基本料	25	12.2%	27.0%	21.6%	29.7%	18.9%	39.2%	4.1%	33.8%	2.7%	1.4%	32.4%	1.4%	6.8%	4.1%	32.4%																																																																																																																																																																																																												
249	図表 359	<table border="1"> <thead> <tr> <th>件数</th> <th>訪問介護</th> <th>訪問入浴介護</th> <th>訪問看護</th> <th>介護ヘルパー</th> <th>在宅療養管理指導</th> <th>通所介護</th> <th>介護ヘルパー</th> <th>短期入所生活介護</th> <th>短期入所療養介護</th> <th>介護認定施設入居者生活</th> <th>福祉用具貸与</th> <th>在宅介護支援</th> <th>介護小規模多機能型居宅</th> <th>学習支援小規模多機能型居宅</th> <th>地域包括支援センター</th> <th>その他</th> <th>不詳</th> </tr> </thead> <tbody> <tr> <td>全体</td> <td>349</td> <td>59</td> <td>1</td> <td>78</td> <td>47</td> <td>56</td> <td>114</td> <td>9</td> <td>89</td> <td>3</td> <td>9</td> <td>100</td> <td>2</td> <td>15</td> <td>2</td> <td>166</td> </tr> <tr> <td>療養病棟入院基本料(20:1)</td> <td>140</td> <td>19.9%</td> <td>0.3%</td> <td>22.2%</td> <td>21.5%</td> <td>13.9%</td> <td>7.4%</td> <td>32.7%</td> <td>2.0%</td> <td>22.9%</td> <td>0.8%</td> <td>1.6%</td> <td>28.7%</td> <td>0.7%</td> <td>4</td> <td>47.6%</td> </tr> <tr> <td>療養病棟入院基本料(25:1)</td> <td>72</td> <td>5.6%</td> <td>22.2%</td> <td>23.2%</td> <td>13.9%</td> <td>5.6%</td> <td>36.1%</td> <td>2.8%</td> <td>22.2%</td> <td>1.4%</td> <td>25.0%</td> <td>8</td> <td>4</td> <td>5.6%</td> <td>14%</td> <td>44.3%</td> </tr> <tr> <td>療養病棟入院基本料1および2</td> <td>16</td> <td>12.0%</td> <td>25.0%</td> <td>25.0%</td> <td>12.5%</td> <td>6.3%</td> <td>37.5%</td> <td>6.3%</td> <td>25.0%</td> <td>3</td> <td>30.0%</td> <td>4</td> <td>12.5%</td> <td>12.5%</td> <td>31.4%</td> <td>31.4%</td> </tr> <tr> <td>有床診療所療養病棟入院基本料</td> <td>25</td> <td>5.3%</td> <td>14.7%</td> <td>16.7%</td> <td>14.7%</td> <td>9.3%</td> <td>22.7%</td> <td>16.0%</td> <td>20.0%</td> <td>1.3%</td> <td>20.0%</td> <td>1.3%</td> <td>20.0%</td> <td>1.3%</td> <td>90.0%</td> </tr> </tbody> </table>	件数	訪問介護	訪問入浴介護	訪問看護	介護ヘルパー	在宅療養管理指導	通所介護	介護ヘルパー	短期入所生活介護	短期入所療養介護	介護認定施設入居者生活	福祉用具貸与	在宅介護支援	介護小規模多機能型居宅	学習支援小規模多機能型居宅	地域包括支援センター	その他	不詳	全体	349	59	1	78	47	56	114	9	89	3	9	100	2	15	2	166	療養病棟入院基本料(20:1)	140	19.9%	0.3%	22.2%	21.5%	13.9%	7.4%	32.7%	2.0%	22.9%	0.8%	1.6%	28.7%	0.7%	4	47.6%	療養病棟入院基本料(25:1)	72	5.6%	22.2%	23.2%	13.9%	5.6%	36.1%	2.8%	22.2%	1.4%	25.0%	8	4	5.6%	14%	44.3%	療養病棟入院基本料1および2	16	12.0%	25.0%	25.0%	12.5%	6.3%	37.5%	6.3%	25.0%	3	30.0%	4	12.5%	12.5%	31.4%	31.4%	有床診療所療養病棟入院基本料	25	5.3%	14.7%	16.7%	14.7%	9.3%	22.7%	16.0%	20.0%	1.3%	20.0%	1.3%	20.0%	1.3%	90.0%	<table border="1"> <thead> <tr> <th>件数</th> <th>訪問介護</th> <th>訪問入浴介護</th> <th>訪問看護</th> <th>介護ヘルパー</th> <th>在宅療養管理指導</th> <th>通所介護</th> <th>介護ヘルパー</th> <th>短期入所生活介護</th> <th>短期入所療養介護</th> <th>介護認定施設入居者生活</th> <th>福祉用具貸与</th> <th>在宅介護支援</th> <th>介護小規模多機能型居宅</th> <th>学習支援小規模多機能型居宅</th> <th>地域包括支援センター</th> <th>その他</th> <th>不詳</th> </tr> </thead> <tbody> <tr> <td>全体</td> <td>349</td> <td>29</td> <td>1</td> <td>78</td> <td>47</td> <td>26</td> <td>114</td> <td>9</td> <td>89</td> <td>3</td> <td>9</td> <td>100</td> <td>2</td> <td>15</td> <td>2</td> <td>166</td> </tr> <tr> <td>療養病棟入院基本料(20:1)</td> <td>140</td> <td>13.4%</td> <td>0.3%</td> <td>22.2%</td> <td>21.5%</td> <td>13.9%</td> <td>7.4%</td> <td>32.7%</td> <td>2.0%</td> <td>22.9%</td> <td>0.8%</td> <td>1.6%</td> <td>28.7%</td> <td>0.7%</td> <td>4</td> <td>47.6%</td> </tr> <tr> <td>療養病棟入院基本料(25:1)</td> <td>72</td> <td>5.6%</td> <td>22.2%</td> <td>23.2%</td> <td>13.9%</td> <td>5.6%</td> <td>36.1%</td> <td>2.8%</td> <td>22.2%</td> <td>1.4%</td> <td>25.0%</td> <td>8</td> <td>4</td> <td>5.6%</td> <td>14%</td> <td>44.3%</td> </tr> <tr> <td>療養病棟入院基本料1および2</td> <td>17</td> <td>11.8%</td> <td>23.5%</td> <td>23.5%</td> <td>11.8%</td> <td>5.9%</td> <td>35.3%</td> <td>5.9%</td> <td>23.5%</td> <td>2</td> <td>47.1%</td> <td>1</td> <td>11.8%</td> <td>11.8%</td> <td>35.3%</td> </tr> <tr> <td>有床診療所療養病棟入院基本料</td> <td>25</td> <td>5.4%</td> <td>14.9%</td> <td>16.9%</td> <td>14.9%</td> <td>9.5%</td> <td>23.0%</td> <td>16.2%</td> <td>20.0%</td> <td>1.4%</td> <td>20.3%</td> <td>1.4%</td> <td>20.3%</td> <td>1.4%</td> <td>59.3%</td> </tr> </tbody> </table>	件数	訪問介護	訪問入浴介護	訪問看護	介護ヘルパー	在宅療養管理指導	通所介護	介護ヘルパー	短期入所生活介護	短期入所療養介護	介護認定施設入居者生活	福祉用具貸与	在宅介護支援	介護小規模多機能型居宅	学習支援小規模多機能型居宅	地域包括支援センター	その他	不詳	全体	349	29	1	78	47	26	114	9	89	3	9	100	2	15	2	166	療養病棟入院基本料(20:1)	140	13.4%	0.3%	22.2%	21.5%	13.9%	7.4%	32.7%	2.0%	22.9%	0.8%	1.6%	28.7%	0.7%	4	47.6%	療養病棟入院基本料(25:1)	72	5.6%	22.2%	23.2%	13.9%	5.6%	36.1%	2.8%	22.2%	1.4%	25.0%	8	4	5.6%	14%	44.3%	療養病棟入院基本料1および2	17	11.8%	23.5%	23.5%	11.8%	5.9%	35.3%	5.9%	23.5%	2	47.1%	1	11.8%	11.8%	35.3%	有床診療所療養病棟入院基本料	25	5.4%	14.9%	16.9%	14.9%	9.5%	23.0%	16.2%	20.0%	1.4%	20.3%	1.4%	20.3%	1.4%	59.3%														
件数	訪問介護	訪問入浴介護	訪問看護	介護ヘルパー	在宅療養管理指導	通所介護	介護ヘルパー	短期入所生活介護	短期入所療養介護	介護認定施設入居者生活	福祉用具貸与	在宅介護支援	介護小規模多機能型居宅	学習支援小規模多機能型居宅	地域包括支援センター	その他	不詳																																																																																																																																																																																																											
全体	349	59	1	78	47	56	114	9	89	3	9	100	2	15	2	166																																																																																																																																																																																																												
療養病棟入院基本料(20:1)	140	19.9%	0.3%	22.2%	21.5%	13.9%	7.4%	32.7%	2.0%	22.9%	0.8%	1.6%	28.7%	0.7%	4	47.6%																																																																																																																																																																																																												
療養病棟入院基本料(25:1)	72	5.6%	22.2%	23.2%	13.9%	5.6%	36.1%	2.8%	22.2%	1.4%	25.0%	8	4	5.6%	14%	44.3%																																																																																																																																																																																																												
療養病棟入院基本料1および2	16	12.0%	25.0%	25.0%	12.5%	6.3%	37.5%	6.3%	25.0%	3	30.0%	4	12.5%	12.5%	31.4%	31.4%																																																																																																																																																																																																												
有床診療所療養病棟入院基本料	25	5.3%	14.7%	16.7%	14.7%	9.3%	22.7%	16.0%	20.0%	1.3%	20.0%	1.3%	20.0%	1.3%	90.0%																																																																																																																																																																																																													
件数	訪問介護	訪問入浴介護	訪問看護	介護ヘルパー	在宅療養管理指導	通所介護	介護ヘルパー	短期入所生活介護	短期入所療養介護	介護認定施設入居者生活	福祉用具貸与	在宅介護支援	介護小規模多機能型居宅	学習支援小規模多機能型居宅	地域包括支援センター	その他	不詳																																																																																																																																																																																																											
全体	349	29	1	78	47	26	114	9	89	3	9	100	2	15	2	166																																																																																																																																																																																																												
療養病棟入院基本料(20:1)	140	13.4%	0.3%	22.2%	21.5%	13.9%	7.4%	32.7%	2.0%	22.9%	0.8%	1.6%	28.7%	0.7%	4	47.6%																																																																																																																																																																																																												
療養病棟入院基本料(25:1)	72	5.6%	22.2%	23.2%	13.9%	5.6%	36.1%	2.8%	22.2%	1.4%	25.0%	8	4	5.6%	14%	44.3%																																																																																																																																																																																																												
療養病棟入院基本料1および2	17	11.8%	23.5%	23.5%	11.8%	5.9%	35.3%	5.9%	23.5%	2	47.1%	1	11.8%	11.8%	35.3%																																																																																																																																																																																																													
有床診療所療養病棟入院基本料	25	5.4%	14.9%	16.9%	14.9%	9.5%	23.0%	16.2%	20.0%	1.4%	20.3%	1.4%	20.3%	1.4%	59.3%																																																																																																																																																																																																													
250	図表 360	<table border="1"> <thead> <tr> <th>件数</th> <th>5床未満</th> <th>5床以上10床未満</th> <th>10床以上20床未満</th> <th>20床以上30床未満</th> <th>30床以上40床未満</th> <th>40床以上50床未満</th> <th>50床以上60床未満</th> <th>60床以上70床未満</th> <th>70床以上80床未満</th> <th>80床以上90床未満</th> <th>90床以上100床未満</th> <th>100床以上</th> <th>不詳</th> <th>平均</th> <th>標準偏差</th> </tr> </thead> <tbody> <tr> <td>一般病棟</td> <td>349</td> <td>38.1%</td> <td>9.2%</td> <td>9.7%</td> <td>1.4%</td> <td>2.0%</td> <td>4.9%</td> <td>13.5%</td> <td>4.6%</td> <td>5.7%</td> <td>10.3%</td> <td>0.6%</td> <td>2</td> <td>38.72</td> <td>70.3</td> </tr> <tr> <td>医療療養病棟(20:1)</td> <td>349</td> <td>51.3%</td> <td>0.3%</td> <td>0.6%</td> <td>4.9%</td> <td>5.4%</td> <td>16.3%</td> <td>5.4%</td> <td>4.0%</td> <td>10.9%</td> <td>0.6%</td> <td>2</td> <td>36.83</td> <td>59.57</td> </tr> <tr> <td>医療療養病棟(25:1)</td> <td>349</td> <td>25.1%</td> <td>1</td> <td>4</td> <td>2</td> <td>3</td> <td>18</td> <td>42</td> <td>7</td> <td>3</td> <td>8</td> <td>2</td> <td>13.48</td> <td>25.81</td> </tr> <tr> <td>医療療養病棟(有床診療所)</td> <td>349</td> <td>27.4</td> <td>30</td> <td>21</td> <td>12</td> <td>2</td> <td>2</td> <td>2</td> <td>2</td> <td>2</td> <td>2</td> <td>2</td> <td>2.27</td> <td>4.48</td> </tr> <tr> <td>精神病棟(老人性認知症疾患療養病棟を除く)</td> <td>349</td> <td>23.3</td> <td>17</td> <td>12</td> <td>6</td> <td>12</td> <td>14</td> <td>22</td> <td>12</td> <td>6</td> <td>13</td> <td>2</td> <td>15.67</td> <td>34.94</td> </tr> <tr> <td>上記以外の病棟</td> <td>349</td> <td>66.8%</td> <td>4.0%</td> <td>3.4%</td> <td>1.7%</td> <td>3.4%</td> <td>4.0%</td> <td>6.3%</td> <td>3.4%</td> <td>1.7%</td> <td>3.7%</td> <td>0.6%</td> <td>2</td> <td>12.53</td> <td>46.79</td> </tr> </tbody> </table>	件数	5床未満	5床以上10床未満	10床以上20床未満	20床以上30床未満	30床以上40床未満	40床以上50床未満	50床以上60床未満	60床以上70床未満	70床以上80床未満	80床以上90床未満	90床以上100床未満	100床以上	不詳	平均	標準偏差	一般病棟	349	38.1%	9.2%	9.7%	1.4%	2.0%	4.9%	13.5%	4.6%	5.7%	10.3%	0.6%	2	38.72	70.3	医療療養病棟(20:1)	349	51.3%	0.3%	0.6%	4.9%	5.4%	16.3%	5.4%	4.0%	10.9%	0.6%	2	36.83	59.57	医療療養病棟(25:1)	349	25.1%	1	4	2	3	18	42	7	3	8	2	13.48	25.81	医療療養病棟(有床診療所)	349	27.4	30	21	12	2	2	2	2	2	2	2	2.27	4.48	精神病棟(老人性認知症疾患療養病棟を除く)	349	23.3	17	12	6	12	14	22	12	6	13	2	15.67	34.94	上記以外の病棟	349	66.8%	4.0%	3.4%	1.7%	3.4%	4.0%	6.3%	3.4%	1.7%	3.7%	0.6%	2	12.53	46.79	<table border="1"> <thead> <tr> <th>件数</th> <th>5床未満</th> <th>5床以上10床未満</th> <th>10床以上20床未満</th> <th>20床以上30床未満</th> <th>30床以上40床未満</th> <th>40床以上50床未満</th> <th>50床以上60床未満</th> <th>60床以上70床未満</th> <th>70床以上80床未満</th> <th>80床以上90床未満</th> <th>90床以上100床未満</th> <th>100床以上</th> <th>不詳</th> <th>平均</th> <th>標準偏差</th> </tr> </thead> <tbody> <tr> <td>一般病棟</td> <td>349</td> <td>11.9</td> <td>14</td> <td>32</td> <td>39</td> <td>7</td> <td>17</td> <td>47</td> <td>16</td> <td>20</td> <td>36</td> <td>2</td> <td>38.72</td> <td>70.3</td> </tr> <tr> <td>医療療養病棟(20:1)</td> <td>349</td> <td>17.9</td> <td>1</td> <td>3</td> <td>17</td> <td>19</td> <td>57</td> <td>19</td> <td>14</td> <td>38</td> <td>2</td> <td>36.83</td> <td>59.57</td> </tr> <tr> <td>医療療養病棟(25:1)</td> <td>349</td> <td>71.6%</td> <td>0.3%</td> <td>0.3%</td> <td>2.6%</td> <td>2.3%</td> <td>5.2%</td> <td>12.0%</td> <td>2.0%</td> <td>0.9%</td> <td>2.3%</td> <td>0.6%</td> <td>2</td> <td>13.48</td> <td>25.81</td> </tr> <tr> <td>医療療養病棟(有床診療所)</td> <td>349</td> <td>25.6</td> <td>18</td> <td>40</td> <td>33</td> <td>2</td> <td>2</td> <td>2</td> <td>2</td> <td>2</td> <td>2</td> <td>2</td> <td>2.27</td> <td>4.48</td> </tr> <tr> <td>精神病棟(老人性認知症疾患療養病棟を除く)</td> <td>349</td> <td>73.4%</td> <td>5.2%</td> <td>11.5%</td> <td>9.5%</td> <td>6</td> <td>17</td> <td>18</td> <td>12</td> <td>14</td> <td>22</td> <td>12</td> <td>6</td> <td>13</td> <td>2</td> <td>15.67</td> </tr> <tr> <td>上記以外の病棟</td> <td>349</td> <td>65.0%</td> <td>1.7%</td> <td>4.0%</td> <td>5.2%</td> <td>3.4%</td> <td>4.0%</td> <td>6.3%</td> <td>3.4%</td> <td>1.7%</td> <td>3.7%</td> <td>0.6%</td> <td>2</td> <td>12.53</td> <td>46.79</td> </tr> </tbody> </table>	件数	5床未満	5床以上10床未満	10床以上20床未満	20床以上30床未満	30床以上40床未満	40床以上50床未満	50床以上60床未満	60床以上70床未満	70床以上80床未満	80床以上90床未満	90床以上100床未満	100床以上	不詳	平均	標準偏差	一般病棟	349	11.9	14	32	39	7	17	47	16	20	36	2	38.72	70.3	医療療養病棟(20:1)	349	17.9	1	3	17	19	57	19	14	38	2	36.83	59.57	医療療養病棟(25:1)	349	71.6%	0.3%	0.3%	2.6%	2.3%	5.2%	12.0%	2.0%	0.9%	2.3%	0.6%	2	13.48	25.81	医療療養病棟(有床診療所)	349	25.6	18	40	33	2	2	2	2	2	2	2	2.27	4.48	精神病棟(老人性認知症疾患療養病棟を除く)	349	73.4%	5.2%	11.5%	9.5%	6	17	18	12	14	22	12	6	13	2	15.67	上記以外の病棟	349	65.0%	1.7%	4.0%	5.2%	3.4%	4.0%	6.3%	3.4%	1.7%	3.7%	0.6%	2	12.53	46.79
件数	5床未満	5床以上10床未満	10床以上20床未満	20床以上30床未満	30床以上40床未満	40床以上50床未満	50床以上60床未満	60床以上70床未満	70床以上80床未満	80床以上90床未満	90床以上100床未満	100床以上	不詳	平均	標準偏差																																																																																																																																																																																																													
一般病棟	349	38.1%	9.2%	9.7%	1.4%	2.0%	4.9%	13.5%	4.6%	5.7%	10.3%	0.6%	2	38.72	70.3																																																																																																																																																																																																													
医療療養病棟(20:1)	349	51.3%	0.3%	0.6%	4.9%	5.4%	16.3%	5.4%	4.0%	10.9%	0.6%	2	36.83	59.57																																																																																																																																																																																																														
医療療養病棟(25:1)	349	25.1%	1	4	2	3	18	42	7	3	8	2	13.48	25.81																																																																																																																																																																																																														
医療療養病棟(有床診療所)	349	27.4	30	21	12	2	2	2	2	2	2	2	2.27	4.48																																																																																																																																																																																																														
精神病棟(老人性認知症疾患療養病棟を除く)	349	23.3	17	12	6	12	14	22	12	6	13	2	15.67	34.94																																																																																																																																																																																																														
上記以外の病棟	349	66.8%	4.0%	3.4%	1.7%	3.4%	4.0%	6.3%	3.4%	1.7%	3.7%	0.6%	2	12.53	46.79																																																																																																																																																																																																													
件数	5床未満	5床以上10床未満	10床以上20床未満	20床以上30床未満	30床以上40床未満	40床以上50床未満	50床以上60床未満	60床以上70床未満	70床以上80床未満	80床以上90床未満	90床以上100床未満	100床以上	不詳	平均	標準偏差																																																																																																																																																																																																													
一般病棟	349	11.9	14	32	39	7	17	47	16	20	36	2	38.72	70.3																																																																																																																																																																																																														
医療療養病棟(20:1)	349	17.9	1	3	17	19	57	19	14	38	2	36.83	59.57																																																																																																																																																																																																															
医療療養病棟(25:1)	349	71.6%	0.3%	0.3%	2.6%	2.3%	5.2%	12.0%	2.0%	0.9%	2.3%	0.6%	2	13.48	25.81																																																																																																																																																																																																													
医療療養病棟(有床診療所)	349	25.6	18	40	33	2	2	2	2	2	2	2	2.27	4.48																																																																																																																																																																																																														
精神病棟(老人性認知症疾患療養病棟を除く)	349	73.4%	5.2%	11.5%	9.5%	6	17	18	12	14	22	12	6	13	2	15.67																																																																																																																																																																																																												
上記以外の病棟	349	65.0%	1.7%	4.0%	5.2%	3.4%	4.0%	6.3%	3.4%	1.7%	3.7%	0.6%	2	12.53	46.79																																																																																																																																																																																																													
250	図表 361	<table border="1"> <thead> <tr> <th>件数</th> <th>5人未満</th> <th>5人以上10人未満</th> <th>10人以上20人未満</th> <th>20人以上30人未満</th> <th>30人以上40人未満</th> <th>40人以上50人未満</th> <th>50人以上60人未満</th> <th>60人以上70人未満</th> <th>70人以上80人未満</th> <th>80人以上90人未満</th> <th>90人以上100人未満</th> <th>100人以上</th> <th>不詳</th> <th>平均</th> <th>標準偏差</th> </tr> </thead> <tbody> <tr> <td>一般病棟</td> <td>349</td> <td>44.4%</td> <td>8.9%</td> <td>5.4%</td> <td>1.7%</td> <td>5.7%</td> <td>9.5%</td> <td>8.6%</td> <td>3.7%</td> <td>3.4%</td> <td>6.3%</td> <td>2.3%</td> <td>2</td> <td>28.33</td> <td>53.06</td> </tr> <tr> <td>医療療養病棟(20:1)</td> <td>349</td> <td>50.7%</td> <td>0.3%</td> <td>0.6%</td> <td>2.0%</td> <td>6.0%</td> <td>8.6%</td> <td>12.6%</td> <td>2.9%</td> <td>4.9%</td> <td>9.2%</td> <td>2.3%</td> <td>2</td> <td>33.32</td> <td>55.63</td> </tr> <tr> <td>医療療養病棟(25:1)</td> <td>349</td> <td>70.2%</td> <td>1.1%</td> <td>0.9%</td> <td>2.0%</td> <td>4.9%</td> <td>6.0%</td> <td>8.9%</td> <td>0.6%</td> <td>1.7%</td> <td>1.4%</td> <td>2.3%</td> <td>2</td> <td>11.71</td> <td>22.82</td> </tr> <tr> <td>医療療養病棟(有床診療所)</td> <td>349</td> <td>29.2</td> <td>24</td> <td>14</td> <td>8</td> <td>2</td> <td>2</td> <td>2</td> <td>2</td> <td>2</td> <td>2</td> <td>2</td> <td>2</td> <td>1.39</td> <td>3.4</td> </tr> <tr> <td>精神病棟(老人性認知症疾患療養病棟を除く)</td> <td>349</td> <td>83.7%</td> <td>6.9%</td> <td>3.4%</td> <td>1.7%</td> <td>3.4%</td> <td>4.0%</td> <td>6.3%</td> <td>3.4%</td> <td>1.7%</td> <td>3.7%</td> <td>0.6%</td> <td>2</td> <td>13.97</td> <td>32.24</td> </tr> <tr> <td>上記以外の病棟</td> <td>349</td> <td>67.9%</td> <td>4.0%</td> <td>2.3%</td> <td>3.2%</td> <td>2.6%</td> <td>5.4%</td> <td>5.4%</td> <td>2.0%</td> <td>1.1%</td> <td>3.2%</td> <td>2.3%</td> <td>2</td> <td>10.11</td> <td>41.48</td> </tr> </tbody> </table>	件数	5人未満	5人以上10人未満	10人以上20人未満	20人以上30人未満	30人以上40人未満	40人以上50人未満	50人以上60人未満	60人以上70人未満	70人以上80人未満	80人以上90人未満	90人以上100人未満	100人以上	不詳	平均	標準偏差	一般病棟	349	44.4%	8.9%	5.4%	1.7%	5.7%	9.5%	8.6%	3.7%	3.4%	6.3%	2.3%	2	28.33	53.06	医療療養病棟(20:1)	349	50.7%	0.3%	0.6%	2.0%	6.0%	8.6%	12.6%	2.9%	4.9%	9.2%	2.3%	2	33.32	55.63	医療療養病棟(25:1)	349	70.2%	1.1%	0.9%	2.0%	4.9%	6.0%	8.9%	0.6%	1.7%	1.4%	2.3%	2	11.71	22.82	医療療養病棟(有床診療所)	349	29.2	24	14	8	2	2	2	2	2	2	2	2	1.39	3.4	精神病棟(老人性認知症疾患療養病棟を除く)	349	83.7%	6.9%	3.4%	1.7%	3.4%	4.0%	6.3%	3.4%	1.7%	3.7%	0.6%	2	13.97	32.24	上記以外の病棟	349	67.9%	4.0%	2.3%	3.2%	2.6%	5.4%	5.4%	2.0%	1.1%	3.2%	2.3%	2	10.11	41.48	<table border="1"> <thead> <tr> <th>件数</th> <th>5人未満</th> <th>5人以上10人未満</th> <th>10人以上20人未満</th> <th>20人以上30人未満</th> <th>30人以上40人未満</th> <th>40人以上50人未満</th> <th>50人以上60人未満</th> <th>60人以上70人未満</th> <th>70人以上80人未満</th> <th>80人以上90人未満</th> <th>90人以上100人未満</th> <th>100人以上</th> <th>不詳</th> <th>平均</th> <th>標準偏差</th> </tr> </thead> <tbody> <tr> <td>一般病棟</td> <td>349</td> <td>39.0%</td> <td>5.4%</td> <td>8.9%</td> <td>7.2%</td> <td>5.7%</td> <td>9.5%</td> <td>8.6%</td> <td>3.7%</td> <td>3.4%</td> <td>6.3%</td> <td>2.3%</td> <td>2</td> <td>28.33</td> <td>53.06</td> </tr> <tr> <td>医療療養病棟(20:1)</td> <td>349</td> <td>50.1%</td> <td>0.3%</td> <td>0.3%</td> <td>2.9%</td> <td>6.0%</td> <td>8.6%</td> <td>12.6%</td> <td>2.9%</td> <td>4.9%</td> <td>9.2%</td> <td>2.3%</td> <td>2</td> <td>33.32</td> <td>55.63</td> </tr> <tr> <td>医療療養病棟(25:1)</td> <td>349</td> <td>69.9%</td> <td>0.3%</td> <td>1.1%</td> <td>2.9%</td> <td>4.9%</td> <td>6.0%</td> <td>8.9%</td> <td>0.6%</td> <td>1.7%</td> <td>1.4%</td> <td>2.3%</td> <td>2</td> <td>11.71</td> <td>22.82</td> </tr> <tr> <td>医療療養病棟(有床診療所)</td> <td>349</td> <td>77.1%</td> <td>8.6%</td> <td>6.9%</td> <td>5.2%</td> <td>2</td> <td>2</td> <td>2</td> <td>2</td> <td>2</td> <td>2</td> <td>2</td> <td>2</td> <td>1.39</td> <td>3.4</td> </tr> <tr> <td>精神病棟(老人性認知症疾患療養病棟を除く)</td> <td>349</td> <td>83.4%</td> <td>0.3%</td> <td>0.9%</td> <td>2.0%</td> <td>2.3%</td> <td>2.3%</td> <td>2.0%</td> <td>1.1%</td> <td>1.1%</td> <td>2.3%</td> <td>2.3%</td> <td>2</td> <td>10.11</td> <td>41.48</td> </tr> </tbody> </table>	件数	5人未満	5人以上10人未満	10人以上20人未満	20人以上30人未満	30人以上40人未満	40人以上50人未満	50人以上60人未満	60人以上70人未満	70人以上80人未満	80人以上90人未満	90人以上100人未満	100人以上	不詳	平均	標準偏差	一般病棟	349	39.0%	5.4%	8.9%	7.2%	5.7%	9.5%	8.6%	3.7%	3.4%	6.3%	2.3%	2	28.33	53.06	医療療養病棟(20:1)	349	50.1%	0.3%	0.3%	2.9%	6.0%	8.6%	12.6%	2.9%	4.9%	9.2%	2.3%	2	33.32	55.63	医療療養病棟(25:1)	349	69.9%	0.3%	1.1%	2.9%	4.9%	6.0%	8.9%	0.6%	1.7%	1.4%	2.3%	2	11.71	22.82	医療療養病棟(有床診療所)	349	77.1%	8.6%	6.9%	5.2%	2	2	2	2	2	2	2	2	1.39	3.4	精神病棟(老人性認知症疾患療養病棟を除く)	349	83.4%	0.3%	0.9%	2.0%	2.3%	2.3%	2.0%	1.1%	1.1%	2.3%	2.3%	2	10.11	41.48									
件数	5人未満	5人以上10人未満	10人以上20人未満	20人以上30人未満	30人以上40人未満	40人以上50人未満	50人以上60人未満	60人以上70人未満	70人以上80人未満	80人以上90人未満	90人以上100人未満	100人以上	不詳	平均	標準偏差																																																																																																																																																																																																													
一般病棟	349	44.4%	8.9%	5.4%	1.7%	5.7%	9.5%	8.6%	3.7%	3.4%	6.3%	2.3%	2	28.33	53.06																																																																																																																																																																																																													
医療療養病棟(20:1)	349	50.7%	0.3%	0.6%	2.0%	6.0%	8.6%	12.6%	2.9%	4.9%	9.2%	2.3%	2	33.32	55.63																																																																																																																																																																																																													
医療療養病棟(25:1)	349	70.2%	1.1%	0.9%	2.0%	4.9%	6.0%	8.9%	0.6%	1.7%	1.4%	2.3%	2	11.71	22.82																																																																																																																																																																																																													
医療療養病棟(有床診療所)	349	29.2	24	14	8	2	2	2	2	2	2	2	2	1.39	3.4																																																																																																																																																																																																													
精神病棟(老人性認知症疾患療養病棟を除く)	349	83.7%	6.9%	3.4%	1.7%	3.4%	4.0%	6.3%	3.4%	1.7%	3.7%	0.6%	2	13.97	32.24																																																																																																																																																																																																													
上記以外の病棟	349	67.9%	4.0%	2.3%	3.2%	2.6%	5.4%	5.4%	2.0%	1.1%	3.2%	2.3%	2	10.11	41.48																																																																																																																																																																																																													
件数	5人未満	5人以上10人未満	10人以上20人未満	20人以上30人未満	30人以上40人未満	40人以上50人未満	50人以上60人未満	60人以上70人未満	70人以上80人未満	80人以上90人未満	90人以上100人未満	100人以上	不詳	平均	標準偏差																																																																																																																																																																																																													
一般病棟	349	39.0%	5.4%	8.9%	7.2%	5.7%	9.5%	8.6%	3.7%	3.4%	6.3%	2.3%	2	28.33	53.06																																																																																																																																																																																																													
医療療養病棟(20:1)	349	50.1%	0.3%	0.3%	2.9%	6.0%	8.6%	12.6%	2.9%	4.9%	9.2%	2.3%	2	33.32	55.63																																																																																																																																																																																																													
医療療養病棟(25:1)	349	69.9%	0.3%	1.1%	2.9%	4.9%	6.0%	8.9%	0.6%	1.7%	1.4%	2.3%	2	11.71	22.82																																																																																																																																																																																																													
医療療養病棟(有床診療所)	349	77.1%	8.6%	6.9%	5.2%	2	2	2	2	2	2	2	2	1.39	3.4																																																																																																																																																																																																													
精神病棟(老人性認知症疾患療養病棟を除く)	349	83.4%	0.3%	0.9%	2.0%	2.3%	2.3%	2.0%	1.1%	1.1%	2.3%	2.3%	2	10.11	41.48																																																																																																																																																																																																													

頁	修正箇所	正	誤																																																																																																																																																															
250	図表 362	<table border="1"> <thead> <tr> <th></th> <th>件数</th> <th>0%</th> <th>10%</th> <th>20%</th> <th>30%</th> <th>40%</th> <th>50%</th> <th>60%</th> <th>70%</th> <th>80%</th> <th>90%</th> <th>100%</th> <th>不詳</th> <th>加重平均</th> </tr> </thead> <tbody> <tr> <td>第1段階</td> <td>140</td> <td>10.7%</td> <td>15.0%</td> <td>8.6%</td> <td>7.1%</td> <td>1.4%</td> <td></td> <td></td> <td>0.7%</td> <td>0.7%</td> <td></td> <td></td> <td>78</td> <td>9.63</td> </tr> <tr> <td>第2段階</td> <td>140</td> <td>2.9%</td> <td>2.9%</td> <td>12.9%</td> <td>10.7%</td> <td>4.3%</td> <td>2.9%</td> <td>2.9%</td> <td>0.7%</td> <td></td> <td></td> <td></td> <td>55.0%</td> <td>23.97</td> </tr> <tr> <td>第3段階</td> <td>140</td> <td>5.0%</td> <td>8.6%</td> <td>13.6%</td> <td>9.3%</td> <td>2.1%</td> <td>1.4%</td> <td>1.4%</td> <td>1.4%</td> <td>0.7%</td> <td></td> <td></td> <td>55.0%</td> <td>17.58</td> </tr> <tr> <td>第4段階(減免なし)</td> <td>140</td> <td>5.0%</td> <td>5.7%</td> <td>3.6%</td> <td>2.1%</td> <td>5.0%</td> <td>5.7%</td> <td>8.6%</td> <td>4.3%</td> <td>1.4%</td> <td>2.1%</td> <td></td> <td>70</td> <td>38.14</td> </tr> </tbody> </table>		件数	0%	10%	20%	30%	40%	50%	60%	70%	80%	90%	100%	不詳	加重平均	第1段階	140	10.7%	15.0%	8.6%	7.1%	1.4%			0.7%	0.7%			78	9.63	第2段階	140	2.9%	2.9%	12.9%	10.7%	4.3%	2.9%	2.9%	0.7%				55.0%	23.97	第3段階	140	5.0%	8.6%	13.6%	9.3%	2.1%	1.4%	1.4%	1.4%	0.7%			55.0%	17.58	第4段階(減免なし)	140	5.0%	5.7%	3.6%	2.1%	5.0%	5.7%	8.6%	4.3%	1.4%	2.1%		70	38.14	<table border="1"> <thead> <tr> <th></th> <th>件数</th> <th>0%</th> <th>10%</th> <th>満10%</th> <th>満20%</th> <th>満30%</th> <th>満40%</th> <th>満50%</th> <th>満60%</th> <th>満70%</th> <th>満80%</th> <th>満90%</th> <th>100%</th> <th>不詳</th> <th>加重平均</th> </tr> </thead> <tbody> <tr> <td>第1段階</td> <td>231</td> <td>35</td> <td>23</td> <td>16</td> <td>12</td> <td>8</td> <td>3</td> <td>2</td> <td>2</td> <td>2</td> <td></td> <td></td> <td>2</td> <td>126</td> <td>4.47</td> </tr> <tr> <td>第2段階</td> <td>231</td> <td>20</td> <td>12</td> <td>25</td> <td>20</td> <td>11</td> <td>6</td> <td>7</td> <td>3</td> <td>1</td> <td></td> <td></td> <td></td> <td>126</td> <td>9.55</td> </tr> <tr> <td>第3段階</td> <td>231</td> <td>8.7%</td> <td>5.2%</td> <td>10.8%</td> <td>8.7%</td> <td>4.8%</td> <td>2.6%</td> <td>3.0%</td> <td>1.3%</td> <td>0.4%</td> <td></td> <td></td> <td>1</td> <td>126</td> <td>6.89</td> </tr> <tr> <td>第4段階(減免なし)</td> <td>231</td> <td>15.6%</td> <td>6.1%</td> <td>10.4%</td> <td>6.9%</td> <td>2.2%</td> <td>0.9%</td> <td>0.9%</td> <td>0.9%</td> <td></td> <td>0.4%</td> <td>0.4%</td> <td>11</td> <td>126</td> <td>16.83</td> </tr> </tbody> </table>		件数	0%	10%	満10%	満20%	満30%	満40%	満50%	満60%	満70%	満80%	満90%	100%	不詳	加重平均	第1段階	231	35	23	16	12	8	3	2	2	2			2	126	4.47	第2段階	231	20	12	25	20	11	6	7	3	1				126	9.55	第3段階	231	8.7%	5.2%	10.8%	8.7%	4.8%	2.6%	3.0%	1.3%	0.4%			1	126	6.89	第4段階(減免なし)	231	15.6%	6.1%	10.4%	6.9%	2.2%	0.9%	0.9%	0.9%		0.4%	0.4%	11	126	16.83				
	件数	0%	10%	20%	30%	40%	50%	60%	70%	80%	90%	100%	不詳	加重平均																																																																																																																																																				
第1段階	140	10.7%	15.0%	8.6%	7.1%	1.4%			0.7%	0.7%			78	9.63																																																																																																																																																				
第2段階	140	2.9%	2.9%	12.9%	10.7%	4.3%	2.9%	2.9%	0.7%				55.0%	23.97																																																																																																																																																				
第3段階	140	5.0%	8.6%	13.6%	9.3%	2.1%	1.4%	1.4%	1.4%	0.7%			55.0%	17.58																																																																																																																																																				
第4段階(減免なし)	140	5.0%	5.7%	3.6%	2.1%	5.0%	5.7%	8.6%	4.3%	1.4%	2.1%		70	38.14																																																																																																																																																				
	件数	0%	10%	満10%	満20%	満30%	満40%	満50%	満60%	満70%	満80%	満90%	100%	不詳	加重平均																																																																																																																																																			
第1段階	231	35	23	16	12	8	3	2	2	2			2	126	4.47																																																																																																																																																			
第2段階	231	20	12	25	20	11	6	7	3	1				126	9.55																																																																																																																																																			
第3段階	231	8.7%	5.2%	10.8%	8.7%	4.8%	2.6%	3.0%	1.3%	0.4%			1	126	6.89																																																																																																																																																			
第4段階(減免なし)	231	15.6%	6.1%	10.4%	6.9%	2.2%	0.9%	0.9%	0.9%		0.4%	0.4%	11	126	16.83																																																																																																																																																			
250	図表 363	<table border="1"> <thead> <tr> <th></th> <th>件数</th> <th>0%</th> <th>10%</th> <th>20%</th> <th>30%</th> <th>40%</th> <th>50%</th> <th>60%</th> <th>70%</th> <th>80%</th> <th>90%</th> <th>100%</th> <th>不詳</th> <th>加重平均</th> </tr> </thead> <tbody> <tr> <td>第1段階</td> <td>72</td> <td>11.1%</td> <td>11.1%</td> <td>6.9%</td> <td>11.1%</td> <td>4.2%</td> <td></td> <td>2.8%</td> <td></td> <td></td> <td></td> <td></td> <td>38</td> <td>13.5</td> </tr> <tr> <td>第2段階</td> <td>72</td> <td>6.9%</td> <td>6.9%</td> <td>6.9%</td> <td>19.4%</td> <td>2.8%</td> <td>2.8%</td> <td></td> <td></td> <td></td> <td></td> <td></td> <td>38</td> <td>14.67</td> </tr> <tr> <td>第3段階</td> <td>72</td> <td>11.1%</td> <td>6.9%</td> <td>6.9%</td> <td>11.1%</td> <td>6.9%</td> <td></td> <td>4.2%</td> <td></td> <td></td> <td></td> <td></td> <td>38</td> <td>15.41</td> </tr> <tr> <td>第4段階(減免なし)</td> <td>72</td> <td>6.9%</td> <td>2.8%</td> <td>1.4%</td> <td>4.2%</td> <td>5.6%</td> <td>6.9%</td> <td>4.2%</td> <td>6.9%</td> <td>4.2%</td> <td>1.4%</td> <td>2.8%</td> <td>38</td> <td>46.06</td> </tr> </tbody> </table>		件数	0%	10%	20%	30%	40%	50%	60%	70%	80%	90%	100%	不詳	加重平均	第1段階	72	11.1%	11.1%	6.9%	11.1%	4.2%		2.8%					38	13.5	第2段階	72	6.9%	6.9%	6.9%	19.4%	2.8%	2.8%						38	14.67	第3段階	72	11.1%	6.9%	6.9%	11.1%	6.9%		4.2%					38	15.41	第4段階(減免なし)	72	6.9%	2.8%	1.4%	4.2%	5.6%	6.9%	4.2%	6.9%	4.2%	1.4%	2.8%	38	46.06	<table border="1"> <thead> <tr> <th></th> <th>件数</th> <th>0%</th> <th>10%</th> <th>満10%</th> <th>満20%</th> <th>満30%</th> <th>満40%</th> <th>満50%</th> <th>満60%</th> <th>満70%</th> <th>満80%</th> <th>満90%</th> <th>100%</th> <th>不詳</th> <th>加重平均</th> </tr> </thead> <tbody> <tr> <td>第1段階</td> <td>89</td> <td>10.1%</td> <td>9.0%</td> <td>6.7%</td> <td>10.1%</td> <td>4.5%</td> <td></td> <td>3.4%</td> <td></td> <td></td> <td></td> <td></td> <td></td> <td>50</td> <td>6.44</td> </tr> <tr> <td>第2段階</td> <td>89</td> <td>5.6%</td> <td>7.9%</td> <td>9.0%</td> <td>15.7%</td> <td>3.4%</td> <td>2.2%</td> <td></td> <td></td> <td></td> <td></td> <td></td> <td></td> <td>50</td> <td>6.16</td> </tr> <tr> <td>第3段階</td> <td>89</td> <td>11.2%</td> <td>5.6%</td> <td>7.9%</td> <td>10.1%</td> <td>5.6%</td> <td></td> <td>3.4%</td> <td></td> <td></td> <td></td> <td></td> <td></td> <td>50</td> <td>6.24</td> </tr> <tr> <td>第4段階(減免なし)</td> <td>89</td> <td>7.9%</td> <td>2.2%</td> <td>1.1%</td> <td>3.4%</td> <td>6.7%</td> <td>5.6%</td> <td>3.4%</td> <td>6.7%</td> <td>3.4%</td> <td>1.1%</td> <td>2.2%</td> <td>11</td> <td>50</td> <td>17.51</td> </tr> </tbody> </table>		件数	0%	10%	満10%	満20%	満30%	満40%	満50%	満60%	満70%	満80%	満90%	100%	不詳	加重平均	第1段階	89	10.1%	9.0%	6.7%	10.1%	4.5%		3.4%						50	6.44	第2段階	89	5.6%	7.9%	9.0%	15.7%	3.4%	2.2%							50	6.16	第3段階	89	11.2%	5.6%	7.9%	10.1%	5.6%		3.4%						50	6.24	第4段階(減免なし)	89	7.9%	2.2%	1.1%	3.4%	6.7%	5.6%	3.4%	6.7%	3.4%	1.1%	2.2%	11	50	17.51				
	件数	0%	10%	20%	30%	40%	50%	60%	70%	80%	90%	100%	不詳	加重平均																																																																																																																																																				
第1段階	72	11.1%	11.1%	6.9%	11.1%	4.2%		2.8%					38	13.5																																																																																																																																																				
第2段階	72	6.9%	6.9%	6.9%	19.4%	2.8%	2.8%						38	14.67																																																																																																																																																				
第3段階	72	11.1%	6.9%	6.9%	11.1%	6.9%		4.2%					38	15.41																																																																																																																																																				
第4段階(減免なし)	72	6.9%	2.8%	1.4%	4.2%	5.6%	6.9%	4.2%	6.9%	4.2%	1.4%	2.8%	38	46.06																																																																																																																																																				
	件数	0%	10%	満10%	満20%	満30%	満40%	満50%	満60%	満70%	満80%	満90%	100%	不詳	加重平均																																																																																																																																																			
第1段階	89	10.1%	9.0%	6.7%	10.1%	4.5%		3.4%						50	6.44																																																																																																																																																			
第2段階	89	5.6%	7.9%	9.0%	15.7%	3.4%	2.2%							50	6.16																																																																																																																																																			
第3段階	89	11.2%	5.6%	7.9%	10.1%	5.6%		3.4%						50	6.24																																																																																																																																																			
第4段階(減免なし)	89	7.9%	2.2%	1.1%	3.4%	6.7%	5.6%	3.4%	6.7%	3.4%	1.1%	2.2%	11	50	17.51																																																																																																																																																			
251	図表 364	<table border="1"> <thead> <tr> <th></th> <th>件数</th> <th>0%</th> <th>10%</th> <th>20%</th> <th>30%</th> <th>40%</th> <th>50%</th> <th>60%</th> <th>70%</th> <th>80%</th> <th>90%</th> <th>100%</th> <th>不詳</th> <th>加重平均</th> </tr> </thead> <tbody> <tr> <td>I</td> <td>140</td> <td>29.9%</td> <td>40.7%</td> <td>18.6%</td> <td>5.7%</td> <td>2.1%</td> <td>0.7%</td> <td></td> <td>0.7%</td> <td></td> <td></td> <td></td> <td>12</td> <td>6.9</td> </tr> <tr> <td>II</td> <td>140</td> <td>5.0%</td> <td>17.1%</td> <td>22.9%</td> <td>27.9%</td> <td>8.6%</td> <td>5.7%</td> <td>0.7%</td> <td>2.1%</td> <td>0.7%</td> <td></td> <td></td> <td>12</td> <td>19.33</td> </tr> <tr> <td>III</td> <td>140</td> <td>0.7%</td> <td>0.7%</td> <td>2.1%</td> <td>2.9%</td> <td>2.9%</td> <td>7.1%</td> <td>10.0%</td> <td>15.7%</td> <td>22.9%</td> <td>13.6%</td> <td>11.4%</td> <td>2</td> <td>11</td> <td>71.16</td> </tr> <tr> <td>不明</td> <td>140</td> <td>89.3%</td> <td>0.7%</td> <td></td> <td>0.7%</td> <td></td> <td></td> <td></td> <td></td> <td></td> <td></td> <td></td> <td>1</td> <td>1</td> <td>1.02</td> </tr> </tbody> </table>		件数	0%	10%	20%	30%	40%	50%	60%	70%	80%	90%	100%	不詳	加重平均	I	140	29.9%	40.7%	18.6%	5.7%	2.1%	0.7%		0.7%				12	6.9	II	140	5.0%	17.1%	22.9%	27.9%	8.6%	5.7%	0.7%	2.1%	0.7%			12	19.33	III	140	0.7%	0.7%	2.1%	2.9%	2.9%	7.1%	10.0%	15.7%	22.9%	13.6%	11.4%	2	11	71.16	不明	140	89.3%	0.7%		0.7%								1	1	1.02	<table border="1"> <thead> <tr> <th></th> <th>件数</th> <th>0%</th> <th>10%</th> <th>満10%</th> <th>満20%</th> <th>満30%</th> <th>満40%</th> <th>満50%</th> <th>満60%</th> <th>満70%</th> <th>満80%</th> <th>満90%</th> <th>100%</th> <th>不詳</th> <th>加重平均</th> </tr> </thead> <tbody> <tr> <td>I</td> <td>231</td> <td>26.4%</td> <td>28.1%</td> <td>15.2%</td> <td>7.8%</td> <td>3.5%</td> <td>1.3%</td> <td>1.3%</td> <td>1.3%</td> <td>1.3%</td> <td>0.4%</td> <td></td> <td>4</td> <td>27</td> <td>7.46</td> </tr> <tr> <td>II</td> <td>231</td> <td>12.6%</td> <td>11.7%</td> <td>19.0%</td> <td>23.8%</td> <td>7.4%</td> <td>5.2%</td> <td>2.6%</td> <td>1.7%</td> <td>1.7%</td> <td>0.9%</td> <td>0.4%</td> <td>1</td> <td>3</td> <td>27</td> <td>18.50</td> </tr> <tr> <td>III</td> <td>231</td> <td>5.2%</td> <td>0.4%</td> <td>4.8%</td> <td>3.9%</td> <td>3.9%</td> <td>6.9%</td> <td>8.7%</td> <td>11.3%</td> <td>17.7%</td> <td>11.3%</td> <td>7.4%</td> <td>6.9%</td> <td>11.7%</td> <td>63.22</td> </tr> <tr> <td>不明</td> <td>231</td> <td>86.1%</td> <td>0.4%</td> <td></td> <td>0.4%</td> <td></td> <td></td> <td></td> <td></td> <td></td> <td></td> <td></td> <td>1</td> <td>1</td> <td>2</td> <td>0.83</td> </tr> </tbody> </table>		件数	0%	10%	満10%	満20%	満30%	満40%	満50%	満60%	満70%	満80%	満90%	100%	不詳	加重平均	I	231	26.4%	28.1%	15.2%	7.8%	3.5%	1.3%	1.3%	1.3%	1.3%	0.4%		4	27	7.46	II	231	12.6%	11.7%	19.0%	23.8%	7.4%	5.2%	2.6%	1.7%	1.7%	0.9%	0.4%	1	3	27	18.50	III	231	5.2%	0.4%	4.8%	3.9%	3.9%	6.9%	8.7%	11.3%	17.7%	11.3%	7.4%	6.9%	11.7%	63.22	不明	231	86.1%	0.4%		0.4%								1	1	2	0.83
	件数	0%	10%	20%	30%	40%	50%	60%	70%	80%	90%	100%	不詳	加重平均																																																																																																																																																				
I	140	29.9%	40.7%	18.6%	5.7%	2.1%	0.7%		0.7%				12	6.9																																																																																																																																																				
II	140	5.0%	17.1%	22.9%	27.9%	8.6%	5.7%	0.7%	2.1%	0.7%			12	19.33																																																																																																																																																				
III	140	0.7%	0.7%	2.1%	2.9%	2.9%	7.1%	10.0%	15.7%	22.9%	13.6%	11.4%	2	11	71.16																																																																																																																																																			
不明	140	89.3%	0.7%		0.7%								1	1	1.02																																																																																																																																																			
	件数	0%	10%	満10%	満20%	満30%	満40%	満50%	満60%	満70%	満80%	満90%	100%	不詳	加重平均																																																																																																																																																			
I	231	26.4%	28.1%	15.2%	7.8%	3.5%	1.3%	1.3%	1.3%	1.3%	0.4%		4	27	7.46																																																																																																																																																			
II	231	12.6%	11.7%	19.0%	23.8%	7.4%	5.2%	2.6%	1.7%	1.7%	0.9%	0.4%	1	3	27	18.50																																																																																																																																																		
III	231	5.2%	0.4%	4.8%	3.9%	3.9%	6.9%	8.7%	11.3%	17.7%	11.3%	7.4%	6.9%	11.7%	63.22																																																																																																																																																			
不明	231	86.1%	0.4%		0.4%								1	1	2	0.83																																																																																																																																																		
251	図表 365	<table border="1"> <thead> <tr> <th></th> <th>件数</th> <th>0%</th> <th>10%</th> <th>20%</th> <th>30%</th> <th>40%</th> <th>50%</th> <th>60%</th> <th>70%</th> <th>80%</th> <th>90%</th> <th>100%</th> <th>不詳</th> <th>加重平均</th> </tr> </thead> <tbody> <tr> <td>I</td> <td>72</td> <td>15.3%</td> <td>20.8%</td> <td>22.2%</td> <td>13.9%</td> <td>6.9%</td> <td>5.6%</td> <td>8.3%</td> <td></td> <td></td> <td></td> <td></td> <td>6</td> <td>18.67</td> </tr> <tr> <td>II</td> <td>72</td> <td>1.4%</td> <td>9.7%</td> <td>20.8%</td> <td>22.2%</td> <td>9.7%</td> <td>5.6%</td> <td></td> <td></td> <td></td> <td></td> <td></td> <td>1</td> <td>25.41</td> </tr> <tr> <td>III</td> <td>72</td> <td>2.8%</td> <td>2.8%</td> <td>5.6%</td> <td>1.4%</td> <td>12.5%</td> <td>18.1%</td> <td>13.9%</td> <td>11.1%</td> <td>15.3%</td> <td>2.8%</td> <td>6.9%</td> <td>6</td> <td>54.1</td> </tr> <tr> <td>不明</td> <td>72</td> <td>90.3%</td> <td>2.8%</td> <td></td> <td></td> <td></td> <td></td> <td></td> <td></td> <td></td> <td></td> <td></td> <td>1</td> <td>1</td> <td>1.63</td> </tr> </tbody> </table>		件数	0%	10%	20%	30%	40%	50%	60%	70%	80%	90%	100%	不詳	加重平均	I	72	15.3%	20.8%	22.2%	13.9%	6.9%	5.6%	8.3%					6	18.67	II	72	1.4%	9.7%	20.8%	22.2%	9.7%	5.6%						1	25.41	III	72	2.8%	2.8%	5.6%	1.4%	12.5%	18.1%	13.9%	11.1%	15.3%	2.8%	6.9%	6	54.1	不明	72	90.3%	2.8%										1	1	1.63	<table border="1"> <thead> <tr> <th></th> <th>件数</th> <th>0%</th> <th>10%</th> <th>満10%</th> <th>満20%</th> <th>満30%</th> <th>満40%</th> <th>満50%</th> <th>満60%</th> <th>満70%</th> <th>満80%</th> <th>満90%</th> <th>100%</th> <th>不詳</th> <th>加重平均</th> </tr> </thead> <tbody> <tr> <td>I</td> <td>89</td> <td>13.5%</td> <td>21.3%</td> <td>23.6%</td> <td>12.4%</td> <td>6.7%</td> <td>4.5%</td> <td>7.9%</td> <td></td> <td></td> <td>1.1%</td> <td></td> <td>1</td> <td>7</td> <td>21.29</td> </tr> <tr> <td>II</td> <td>89</td> <td>1.1%</td> <td>10.1%</td> <td>19.1%</td> <td>20.2%</td> <td>21.3%</td> <td>11.2%</td> <td>6.7%</td> <td></td> <td></td> <td></td> <td></td> <td>2</td> <td>7</td> <td>34.46</td> </tr> <tr> <td>III</td> <td>89</td> <td>3.4%</td> <td>2.2%</td> <td>7.9%</td> <td>2.2%</td> <td>12.4%</td> <td>15.7%</td> <td>13.5%</td> <td>10.1%</td> <td>12.4%</td> <td>5.6%</td> <td>5.6%</td> <td>1.1%</td> <td>7</td> <td>54.75</td> </tr> <tr> <td>不明</td> <td>89</td> <td>88.8%</td> <td>2.2%</td> <td></td> <td></td> <td></td> <td></td> <td></td> <td></td> <td></td> <td></td> <td></td> <td>1</td> <td>7</td> <td>1.15</td> </tr> </tbody> </table>		件数	0%	10%	満10%	満20%	満30%	満40%	満50%	満60%	満70%	満80%	満90%	100%	不詳	加重平均	I	89	13.5%	21.3%	23.6%	12.4%	6.7%	4.5%	7.9%			1.1%		1	7	21.29	II	89	1.1%	10.1%	19.1%	20.2%	21.3%	11.2%	6.7%					2	7	34.46	III	89	3.4%	2.2%	7.9%	2.2%	12.4%	15.7%	13.5%	10.1%	12.4%	5.6%	5.6%	1.1%	7	54.75	不明	89	88.8%	2.2%										1	7	1.15			
	件数	0%	10%	20%	30%	40%	50%	60%	70%	80%	90%	100%	不詳	加重平均																																																																																																																																																				
I	72	15.3%	20.8%	22.2%	13.9%	6.9%	5.6%	8.3%					6	18.67																																																																																																																																																				
II	72	1.4%	9.7%	20.8%	22.2%	9.7%	5.6%						1	25.41																																																																																																																																																				
III	72	2.8%	2.8%	5.6%	1.4%	12.5%	18.1%	13.9%	11.1%	15.3%	2.8%	6.9%	6	54.1																																																																																																																																																				
不明	72	90.3%	2.8%										1	1	1.63																																																																																																																																																			
	件数	0%	10%	満10%	満20%	満30%	満40%	満50%	満60%	満70%	満80%	満90%	100%	不詳	加重平均																																																																																																																																																			
I	89	13.5%	21.3%	23.6%	12.4%	6.7%	4.5%	7.9%			1.1%		1	7	21.29																																																																																																																																																			
II	89	1.1%	10.1%	19.1%	20.2%	21.3%	11.2%	6.7%					2	7	34.46																																																																																																																																																			
III	89	3.4%	2.2%	7.9%	2.2%	12.4%	15.7%	13.5%	10.1%	12.4%	5.6%	5.6%	1.1%	7	54.75																																																																																																																																																			
不明	89	88.8%	2.2%										1	7	1.15																																																																																																																																																			

頁	修正箇所	正	誤																																																																																																																																																																																																																																																												
251	図表 366	<table border="1"> <thead> <tr> <th></th> <th>全体</th> <th>療養病棟入院 基本料1 (20:1)</th> <th>療養病棟入院 基本料2 (25:1)</th> <th>療養病棟入院 基本料1 および2</th> <th>有床診療所療 養病棟入院 基本料</th> </tr> </thead> <tbody> <tr> <td>医師</td> <td>5.00</td> <td>4.60</td> <td>5.02</td> <td>4.68</td> <td>10.29</td> </tr> <tr> <td>うち医療療養病棟専従</td> <td>0.91</td> <td>1.12</td> <td>0.52</td> <td>0.55</td> <td>0.36</td> </tr> <tr> <td>うち医療療養病棟兼務</td> <td>2.36</td> <td>2.17</td> <td>1.81</td> <td>2.72</td> <td>6.06</td> </tr> <tr> <td>歯科医師</td> <td>0.07</td> <td>0.07</td> <td>0.02</td> <td>0.15</td> <td>0.00</td> </tr> <tr> <td>療養病棟入院基本料1(20:1)の 看護職員</td> <td>＝</td> <td>31.39</td> <td>＝</td> <td>35.21</td> <td>＝</td> </tr> <tr> <td>うち看護師</td> <td>＝</td> <td>19.84</td> <td>＝</td> <td>18.68</td> <td>＝</td> </tr> <tr> <td>療養病棟入院基本料1(20:1)の 看護補助者</td> <td>＝</td> <td>25.17</td> <td>＝</td> <td>23.6</td> <td>＝</td> </tr> <tr> <td>療養病棟入院基本料2(25:1)の 看護職員</td> <td>＝</td> <td>＝</td> <td>25.76</td> <td>30.91</td> <td>＝</td> </tr> <tr> <td>うち看護師</td> <td>＝</td> <td>＝</td> <td>13.63</td> <td>17.12</td> <td>＝</td> </tr> <tr> <td>療養病棟入院基本料2(25:1)の 看護補助者</td> <td>＝</td> <td>＝</td> <td>24.59</td> <td>26.13</td> <td>＝</td> </tr> <tr> <td>有床診療所療養病棟入院基本料 の看護職員</td> <td>＝</td> <td>＝</td> <td>＝</td> <td>＝</td> <td>35.94</td> </tr> <tr> <td>うち看護師</td> <td>＝</td> <td>＝</td> <td>＝</td> <td>＝</td> <td>15.42</td> </tr> <tr> <td>有床診療所療養病棟入院基本料 の看護補助者</td> <td>＝</td> <td>＝</td> <td>＝</td> <td>＝</td> <td>24.86</td> </tr> <tr> <td>理学療法士(PT)</td> <td>4.28</td> <td>4.65</td> <td>3.08</td> <td>4.55</td> <td>2.95</td> </tr> <tr> <td>作業療法士(OT)</td> <td>2.06</td> <td>2.35</td> <td>1.39</td> <td>2.32</td> <td>0.02</td> </tr> <tr> <td>言語聴覚士(ST)</td> <td>0.98</td> <td>1.09</td> <td>0.63</td> <td>1.09</td> <td>0.00</td> </tr> <tr> <td>薬剤師</td> <td>1.79</td> <td>1.75</td> <td>1.60</td> <td>1.95</td> <td>0.26</td> </tr> <tr> <td>歯科衛生士</td> <td>0.16</td> <td>0.16</td> <td>0.04</td> <td>0.37</td> <td>0.00</td> </tr> <tr> <td>管理栄養士</td> <td>1.44</td> <td>1.26</td> <td>1.53</td> <td>1.47</td> <td>2.04</td> </tr> <tr> <td>栄養士</td> <td>0.36</td> <td>0.37</td> <td>0.37</td> <td>0.06</td> <td>1.09</td> </tr> </tbody> </table>		全体	療養病棟入院 基本料1 (20:1)	療養病棟入院 基本料2 (25:1)	療養病棟入院 基本料1 および2	有床診療所療 養病棟入院 基本料	医師	5.00	4.60	5.02	4.68	10.29	うち医療療養病棟専従	0.91	1.12	0.52	0.55	0.36	うち医療療養病棟兼務	2.36	2.17	1.81	2.72	6.06	歯科医師	0.07	0.07	0.02	0.15	0.00	療養病棟入院基本料1(20:1)の 看護職員	＝	31.39	＝	35.21	＝	うち看護師	＝	19.84	＝	18.68	＝	療養病棟入院基本料1(20:1)の 看護補助者	＝	25.17	＝	23.6	＝	療養病棟入院基本料2(25:1)の 看護職員	＝	＝	25.76	30.91	＝	うち看護師	＝	＝	13.63	17.12	＝	療養病棟入院基本料2(25:1)の 看護補助者	＝	＝	24.59	26.13	＝	有床診療所療養病棟入院基本料 の看護職員	＝	＝	＝	＝	35.94	うち看護師	＝	＝	＝	＝	15.42	有床診療所療養病棟入院基本料 の看護補助者	＝	＝	＝	＝	24.86	理学療法士(PT)	4.28	4.65	3.08	4.55	2.95	作業療法士(OT)	2.06	2.35	1.39	2.32	0.02	言語聴覚士(ST)	0.98	1.09	0.63	1.09	0.00	薬剤師	1.79	1.75	1.60	1.95	0.26	歯科衛生士	0.16	0.16	0.04	0.37	0.00	管理栄養士	1.44	1.26	1.53	1.47	2.04	栄養士	0.36	0.37	0.37	0.06	1.09	<table border="1"> <thead> <tr> <th></th> <th>全体</th> <th>療養病棟入 院基本料1 (20:1)</th> <th>療養病棟入 院基本料2 (25:1)</th> <th>療養病棟入 院基本料1 および2</th> <th>有床診療所 療養病棟入 院基本料</th> </tr> </thead> <tbody> <tr> <td>医師</td> <td>3.76</td> <td>3.65</td> <td>3.28</td> <td>3.45</td> <td>6.77</td> </tr> <tr> <td>うち医療療養病 棟専従</td> <td>0.68</td> <td>0.89</td> <td>0.34</td> <td>0.41</td> <td>0.22</td> </tr> <tr> <td>うち医療療養病 棟兼務</td> <td>1.78</td> <td>1.72</td> <td>1.18</td> <td>2.00</td> <td>4.11</td> </tr> <tr> <td>歯科医師</td> <td>0.05</td> <td>0.06</td> <td>0.01</td> <td>0.11</td> <td>0.00</td> </tr> <tr> <td>療養病棟入院基本 料1(20:1)の看護 職員</td> <td>16.94</td> <td>25.83</td> <td>0.00</td> <td>13.03</td> <td>0.00</td> </tr> <tr> <td>うち看護師</td> <td>10.23</td> <td>15.76</td> <td>0.00</td> <td>6.91</td> <td>0.00</td> </tr> <tr> <td>療養病棟入院基本 料1(20:1)の看護 補助者</td> <td>13.39</td> <td>20.68</td> <td>0.00</td> <td>8.73</td> <td>0.00</td> </tr> <tr> <td>療養病棟入院基本 料2(25:1)の看護 職員</td> <td>4.34</td> <td>0.00</td> <td>16.85</td> <td>11.34</td> <td>0.00</td> </tr> <tr> <td>うち看護師</td> <td>2.32</td> <td>0.00</td> <td>8.91</td> <td>6.28</td> <td>0.00</td> </tr> <tr> <td>療養病棟入院基本 料2(25:1)の看護 補助者</td> <td>4.02</td> <td>0.00</td> <td>16.08</td> <td>9.58</td> <td>0.00</td> </tr> <tr> <td>有床診療所療養病 棟入院基本料の看 護職員</td> <td>0.84</td> <td>0.00</td> <td>0.00</td> <td>0.00</td> <td>23.00</td> </tr> <tr> <td>うち看護師</td> <td>0.37</td> <td>0.00</td> <td>0.00</td> <td>0.00</td> <td>10.09</td> </tr> <tr> <td>有床診療所療養病 棟入院基本料の看 護補助者</td> <td>0.58</td> <td>0.00</td> <td>0.00</td> <td>0.00</td> <td>15.94</td> </tr> <tr> <td>理学療法士(PT)</td> <td>3.21</td> <td>3.69</td> <td>2.01</td> <td>3.36</td> <td>1.85</td> </tr> <tr> <td>作業療法士(OT)</td> <td>1.54</td> <td>1.87</td> <td>0.91</td> <td>1.71</td> <td>0.01</td> </tr> <tr> <td>言語聴覚士(ST)</td> <td>0.73</td> <td>0.87</td> <td>0.41</td> <td>0.81</td> <td>0.00</td> </tr> <tr> <td>薬剤師</td> <td>1.34</td> <td>1.39</td> <td>1.05</td> <td>1.44</td> <td>0.16</td> </tr> <tr> <td>歯科衛生士</td> <td>0.12</td> <td>0.13</td> <td>0.03</td> <td>0.27</td> <td>0.00</td> </tr> <tr> <td>管理栄養士</td> <td>1.08</td> <td>1.00</td> <td>1.00</td> <td>1.09</td> <td>1.29</td> </tr> <tr> <td>栄養士</td> <td>0.27</td> <td>0.29</td> <td>0.24</td> <td>0.04</td> <td>0.69</td> </tr> </tbody> </table>		全体	療養病棟入 院基本料1 (20:1)	療養病棟入 院基本料2 (25:1)	療養病棟入 院基本料1 および2	有床診療所 療養病棟入 院基本料	医師	3.76	3.65	3.28	3.45	6.77	うち医療療養病 棟専従	0.68	0.89	0.34	0.41	0.22	うち医療療養病 棟兼務	1.78	1.72	1.18	2.00	4.11	歯科医師	0.05	0.06	0.01	0.11	0.00	療養病棟入院基本 料1(20:1)の看護 職員	16.94	25.83	0.00	13.03	0.00	うち看護師	10.23	15.76	0.00	6.91	0.00	療養病棟入院基本 料1(20:1)の看護 補助者	13.39	20.68	0.00	8.73	0.00	療養病棟入院基本 料2(25:1)の看護 職員	4.34	0.00	16.85	11.34	0.00	うち看護師	2.32	0.00	8.91	6.28	0.00	療養病棟入院基本 料2(25:1)の看護 補助者	4.02	0.00	16.08	9.58	0.00	有床診療所療養病 棟入院基本料の看 護職員	0.84	0.00	0.00	0.00	23.00	うち看護師	0.37	0.00	0.00	0.00	10.09	有床診療所療養病 棟入院基本料の看 護補助者	0.58	0.00	0.00	0.00	15.94	理学療法士(PT)	3.21	3.69	2.01	3.36	1.85	作業療法士(OT)	1.54	1.87	0.91	1.71	0.01	言語聴覚士(ST)	0.73	0.87	0.41	0.81	0.00	薬剤師	1.34	1.39	1.05	1.44	0.16	歯科衛生士	0.12	0.13	0.03	0.27	0.00	管理栄養士	1.08	1.00	1.00	1.09	1.29	栄養士	0.27	0.29	0.24	0.04	0.69
	全体	療養病棟入院 基本料1 (20:1)	療養病棟入院 基本料2 (25:1)	療養病棟入院 基本料1 および2	有床診療所療 養病棟入院 基本料																																																																																																																																																																																																																																																										
医師	5.00	4.60	5.02	4.68	10.29																																																																																																																																																																																																																																																										
うち医療療養病棟専従	0.91	1.12	0.52	0.55	0.36																																																																																																																																																																																																																																																										
うち医療療養病棟兼務	2.36	2.17	1.81	2.72	6.06																																																																																																																																																																																																																																																										
歯科医師	0.07	0.07	0.02	0.15	0.00																																																																																																																																																																																																																																																										
療養病棟入院基本料1(20:1)の 看護職員	＝	31.39	＝	35.21	＝																																																																																																																																																																																																																																																										
うち看護師	＝	19.84	＝	18.68	＝																																																																																																																																																																																																																																																										
療養病棟入院基本料1(20:1)の 看護補助者	＝	25.17	＝	23.6	＝																																																																																																																																																																																																																																																										
療養病棟入院基本料2(25:1)の 看護職員	＝	＝	25.76	30.91	＝																																																																																																																																																																																																																																																										
うち看護師	＝	＝	13.63	17.12	＝																																																																																																																																																																																																																																																										
療養病棟入院基本料2(25:1)の 看護補助者	＝	＝	24.59	26.13	＝																																																																																																																																																																																																																																																										
有床診療所療養病棟入院基本料 の看護職員	＝	＝	＝	＝	35.94																																																																																																																																																																																																																																																										
うち看護師	＝	＝	＝	＝	15.42																																																																																																																																																																																																																																																										
有床診療所療養病棟入院基本料 の看護補助者	＝	＝	＝	＝	24.86																																																																																																																																																																																																																																																										
理学療法士(PT)	4.28	4.65	3.08	4.55	2.95																																																																																																																																																																																																																																																										
作業療法士(OT)	2.06	2.35	1.39	2.32	0.02																																																																																																																																																																																																																																																										
言語聴覚士(ST)	0.98	1.09	0.63	1.09	0.00																																																																																																																																																																																																																																																										
薬剤師	1.79	1.75	1.60	1.95	0.26																																																																																																																																																																																																																																																										
歯科衛生士	0.16	0.16	0.04	0.37	0.00																																																																																																																																																																																																																																																										
管理栄養士	1.44	1.26	1.53	1.47	2.04																																																																																																																																																																																																																																																										
栄養士	0.36	0.37	0.37	0.06	1.09																																																																																																																																																																																																																																																										
	全体	療養病棟入 院基本料1 (20:1)	療養病棟入 院基本料2 (25:1)	療養病棟入 院基本料1 および2	有床診療所 療養病棟入 院基本料																																																																																																																																																																																																																																																										
医師	3.76	3.65	3.28	3.45	6.77																																																																																																																																																																																																																																																										
うち医療療養病 棟専従	0.68	0.89	0.34	0.41	0.22																																																																																																																																																																																																																																																										
うち医療療養病 棟兼務	1.78	1.72	1.18	2.00	4.11																																																																																																																																																																																																																																																										
歯科医師	0.05	0.06	0.01	0.11	0.00																																																																																																																																																																																																																																																										
療養病棟入院基本 料1(20:1)の看護 職員	16.94	25.83	0.00	13.03	0.00																																																																																																																																																																																																																																																										
うち看護師	10.23	15.76	0.00	6.91	0.00																																																																																																																																																																																																																																																										
療養病棟入院基本 料1(20:1)の看護 補助者	13.39	20.68	0.00	8.73	0.00																																																																																																																																																																																																																																																										
療養病棟入院基本 料2(25:1)の看護 職員	4.34	0.00	16.85	11.34	0.00																																																																																																																																																																																																																																																										
うち看護師	2.32	0.00	8.91	6.28	0.00																																																																																																																																																																																																																																																										
療養病棟入院基本 料2(25:1)の看護 補助者	4.02	0.00	16.08	9.58	0.00																																																																																																																																																																																																																																																										
有床診療所療養病 棟入院基本料の看 護職員	0.84	0.00	0.00	0.00	23.00																																																																																																																																																																																																																																																										
うち看護師	0.37	0.00	0.00	0.00	10.09																																																																																																																																																																																																																																																										
有床診療所療養病 棟入院基本料の看 護補助者	0.58	0.00	0.00	0.00	15.94																																																																																																																																																																																																																																																										
理学療法士(PT)	3.21	3.69	2.01	3.36	1.85																																																																																																																																																																																																																																																										
作業療法士(OT)	1.54	1.87	0.91	1.71	0.01																																																																																																																																																																																																																																																										
言語聴覚士(ST)	0.73	0.87	0.41	0.81	0.00																																																																																																																																																																																																																																																										
薬剤師	1.34	1.39	1.05	1.44	0.16																																																																																																																																																																																																																																																										
歯科衛生士	0.12	0.13	0.03	0.27	0.00																																																																																																																																																																																																																																																										
管理栄養士	1.08	1.00	1.00	1.09	1.29																																																																																																																																																																																																																																																										
栄養士	0.27	0.29	0.24	0.04	0.69																																																																																																																																																																																																																																																										

頁	修正箇所	正	誤																																																																																																																																																																																																
252	図表 367	<table border="1"> <thead> <tr> <th></th> <th>全体</th> <th>療養病棟入院基本料1 (20:1)</th> <th>療養病棟入院基本料2 (25:1)</th> <th>療養病棟入院基本料1 および2</th> <th>有床診療所療養病棟入院基本料</th> </tr> </thead> <tbody> <tr> <td>療養病棟入院基本料1 (20:1) の看護職員 (夜勤・宿直)</td> <td>＝</td> <td>4.46</td> <td>＝</td> <td>6.23</td> <td>＝</td> </tr> <tr> <td>うち看護師</td> <td>＝</td> <td>2.83</td> <td>＝</td> <td>4.29</td> <td>＝</td> </tr> <tr> <td>療養病棟入院基本料1 (20:1) の看護職員 (オンコール対応)</td> <td>＝</td> <td>0.02</td> <td>＝</td> <td>0.00</td> <td>＝</td> </tr> <tr> <td>うち看護師</td> <td>＝</td> <td>0.03</td> <td>＝</td> <td>0.00</td> <td>＝</td> </tr> <tr> <td>療養病棟入院基本料1 (20:1) の看護補助者</td> <td>＝</td> <td>6.82</td> <td>＝</td> <td>8.64</td> <td>＝</td> </tr> <tr> <td>療養病棟入院基本料2 (25:1) の看護職員 (夜勤・宿直)</td> <td>＝</td> <td>＝</td> <td>7.72</td> <td>11.92</td> <td>＝</td> </tr> <tr> <td>うち看護師</td> <td>＝</td> <td>＝</td> <td>3.86</td> <td>7.4</td> <td>＝</td> </tr> <tr> <td>看護職員 (オンコール対応)</td> <td>0.14</td> <td>0.00</td> <td>0.63</td> <td>0.00</td> <td>0.29</td> </tr> <tr> <td>うち看護師</td> <td>0.08</td> <td>0.00</td> <td>0.35</td> <td>0.00</td> <td>0.18</td> </tr> <tr> <td>療養病棟入院基本料2 (25:1) の看護補助者</td> <td>＝</td> <td>＝</td> <td>7.23</td> <td>11.06</td> <td>＝</td> </tr> <tr> <td>有床診療所療養病棟入院基本料の看護職員 (夜勤・宿直)</td> <td>＝</td> <td>＝</td> <td>＝</td> <td>＝</td> <td>21.29</td> </tr> <tr> <td>うち看護師</td> <td>＝</td> <td>＝</td> <td>＝</td> <td>＝</td> <td>12.85</td> </tr> <tr> <td>有床診療所療養病棟入院基本料の看護職員 (オンコール対応)</td> <td>＝</td> <td>＝</td> <td>＝</td> <td>＝</td> <td>3.52</td> </tr> <tr> <td>うち看護師</td> <td>＝</td> <td>＝</td> <td>＝</td> <td>＝</td> <td>2.82</td> </tr> <tr> <td>有床診療所療養病棟入院基本料の看護補助者</td> <td>＝</td> <td>＝</td> <td>＝</td> <td>＝</td> <td>5.84</td> </tr> </tbody> </table>		全体	療養病棟入院基本料1 (20:1)	療養病棟入院基本料2 (25:1)	療養病棟入院基本料1 および2	有床診療所療養病棟入院基本料	療養病棟入院基本料1 (20:1) の看護職員 (夜勤・宿直)	＝	4.46	＝	6.23	＝	うち看護師	＝	2.83	＝	4.29	＝	療養病棟入院基本料1 (20:1) の看護職員 (オンコール対応)	＝	0.02	＝	0.00	＝	うち看護師	＝	0.03	＝	0.00	＝	療養病棟入院基本料1 (20:1) の看護補助者	＝	6.82	＝	8.64	＝	療養病棟入院基本料2 (25:1) の看護職員 (夜勤・宿直)	＝	＝	7.72	11.92	＝	うち看護師	＝	＝	3.86	7.4	＝	看護職員 (オンコール対応)	0.14	0.00	0.63	0.00	0.29	うち看護師	0.08	0.00	0.35	0.00	0.18	療養病棟入院基本料2 (25:1) の看護補助者	＝	＝	7.23	11.06	＝	有床診療所療養病棟入院基本料の看護職員 (夜勤・宿直)	＝	＝	＝	＝	21.29	うち看護師	＝	＝	＝	＝	12.85	有床診療所療養病棟入院基本料の看護職員 (オンコール対応)	＝	＝	＝	＝	3.52	うち看護師	＝	＝	＝	＝	2.82	有床診療所療養病棟入院基本料の看護補助者	＝	＝	＝	＝	5.84	<table border="1"> <thead> <tr> <th></th> <th>全体</th> <th>療養病棟入院基本料1 (20:1)</th> <th>療養病棟入院基本料2 (25:1)</th> <th>療養病棟入院基本料1 および2</th> <th>有床診療所療養病棟入院基本料</th> </tr> </thead> <tbody> <tr> <td>療養病棟入院基本料1 (20:1) の看護職員 (夜勤・宿直)</td> <td>2.74</td> <td>4.03</td> <td>0.00</td> <td>3.00</td> <td>0.00</td> </tr> <tr> <td>うち看護師</td> <td>1.75</td> <td>2.56</td> <td>0.00</td> <td>2.07</td> <td>0.00</td> </tr> <tr> <td>療養病棟入院基本料1 (20:1) の看護職員 (オンコール対応)</td> <td>0.01</td> <td>0.02</td> <td>0.00</td> <td>0.00</td> <td>0.00</td> </tr> <tr> <td>うち看護師</td> <td>0.02</td> <td>0.03</td> <td>0.00</td> <td>0.00</td> <td>0.00</td> </tr> <tr> <td>療養病棟入院基本料1 (20:1) の看護補助者</td> <td>4.56</td> <td>6.81</td> <td>0.00</td> <td>4.39</td> <td>0.00</td> </tr> <tr> <td>療養病棟入院基本料2 (25:1) の看護職員 (夜勤・宿直)</td> <td>2.05</td> <td>0.00</td> <td>7.72</td> <td>5.79</td> <td>0.00</td> </tr> <tr> <td>うち看護師</td> <td>1.09</td> <td>0.00</td> <td>3.86</td> <td>3.60</td> <td>0.00</td> </tr> <tr> <td>看護職員 (オンコール対応)</td> <td>0.14</td> <td>0.00</td> <td>0.63</td> <td>0.00</td> <td>0.30</td> </tr> <tr> <td>うち看護師</td> <td>0.08</td> <td>0.00</td> <td>0.35</td> <td>0.00</td> <td>0.18</td> </tr> <tr> <td>療養病棟入院基本料2 (25:1) の看護補助者</td> <td>1.91</td> <td>0.00</td> <td>7.23</td> <td>5.37</td> <td>0.00</td> </tr> <tr> <td>有床診療所療養病棟入院基本料の看護職員 (夜勤・宿直)</td> <td>0.82</td> <td>0.02</td> <td>0.00</td> <td>0.00</td> <td>22.45</td> </tr> <tr> <td>うち看護師</td> <td>0.51</td> <td>0.02</td> <td>0.00</td> <td>0.00</td> <td>13.86</td> </tr> <tr> <td>有床診療所療養病棟入院基本料の看護職員 (オンコール対応)</td> <td>0.13</td> <td>0.02</td> <td>0.00</td> <td>0.00</td> <td>3.59</td> </tr> <tr> <td>うち看護師</td> <td>0.11</td> <td>0.02</td> <td>0.00</td> <td>0.00</td> <td>2.87</td> </tr> <tr> <td>有床診療所療養病棟入院基本料の看護補助者</td> <td>0.24</td> <td>0.00</td> <td>0.00</td> <td>0.00</td> <td>6.55</td> </tr> </tbody> </table>		全体	療養病棟入院基本料1 (20:1)	療養病棟入院基本料2 (25:1)	療養病棟入院基本料1 および2	有床診療所療養病棟入院基本料	療養病棟入院基本料1 (20:1) の看護職員 (夜勤・宿直)	2.74	4.03	0.00	3.00	0.00	うち看護師	1.75	2.56	0.00	2.07	0.00	療養病棟入院基本料1 (20:1) の看護職員 (オンコール対応)	0.01	0.02	0.00	0.00	0.00	うち看護師	0.02	0.03	0.00	0.00	0.00	療養病棟入院基本料1 (20:1) の看護補助者	4.56	6.81	0.00	4.39	0.00	療養病棟入院基本料2 (25:1) の看護職員 (夜勤・宿直)	2.05	0.00	7.72	5.79	0.00	うち看護師	1.09	0.00	3.86	3.60	0.00	看護職員 (オンコール対応)	0.14	0.00	0.63	0.00	0.30	うち看護師	0.08	0.00	0.35	0.00	0.18	療養病棟入院基本料2 (25:1) の看護補助者	1.91	0.00	7.23	5.37	0.00	有床診療所療養病棟入院基本料の看護職員 (夜勤・宿直)	0.82	0.02	0.00	0.00	22.45	うち看護師	0.51	0.02	0.00	0.00	13.86	有床診療所療養病棟入院基本料の看護職員 (オンコール対応)	0.13	0.02	0.00	0.00	3.59	うち看護師	0.11	0.02	0.00	0.00	2.87	有床診療所療養病棟入院基本料の看護補助者	0.24	0.00	0.00	0.00	6.55
	全体	療養病棟入院基本料1 (20:1)	療養病棟入院基本料2 (25:1)	療養病棟入院基本料1 および2	有床診療所療養病棟入院基本料																																																																																																																																																																																														
療養病棟入院基本料1 (20:1) の看護職員 (夜勤・宿直)	＝	4.46	＝	6.23	＝																																																																																																																																																																																														
うち看護師	＝	2.83	＝	4.29	＝																																																																																																																																																																																														
療養病棟入院基本料1 (20:1) の看護職員 (オンコール対応)	＝	0.02	＝	0.00	＝																																																																																																																																																																																														
うち看護師	＝	0.03	＝	0.00	＝																																																																																																																																																																																														
療養病棟入院基本料1 (20:1) の看護補助者	＝	6.82	＝	8.64	＝																																																																																																																																																																																														
療養病棟入院基本料2 (25:1) の看護職員 (夜勤・宿直)	＝	＝	7.72	11.92	＝																																																																																																																																																																																														
うち看護師	＝	＝	3.86	7.4	＝																																																																																																																																																																																														
看護職員 (オンコール対応)	0.14	0.00	0.63	0.00	0.29																																																																																																																																																																																														
うち看護師	0.08	0.00	0.35	0.00	0.18																																																																																																																																																																																														
療養病棟入院基本料2 (25:1) の看護補助者	＝	＝	7.23	11.06	＝																																																																																																																																																																																														
有床診療所療養病棟入院基本料の看護職員 (夜勤・宿直)	＝	＝	＝	＝	21.29																																																																																																																																																																																														
うち看護師	＝	＝	＝	＝	12.85																																																																																																																																																																																														
有床診療所療養病棟入院基本料の看護職員 (オンコール対応)	＝	＝	＝	＝	3.52																																																																																																																																																																																														
うち看護師	＝	＝	＝	＝	2.82																																																																																																																																																																																														
有床診療所療養病棟入院基本料の看護補助者	＝	＝	＝	＝	5.84																																																																																																																																																																																														
	全体	療養病棟入院基本料1 (20:1)	療養病棟入院基本料2 (25:1)	療養病棟入院基本料1 および2	有床診療所療養病棟入院基本料																																																																																																																																																																																														
療養病棟入院基本料1 (20:1) の看護職員 (夜勤・宿直)	2.74	4.03	0.00	3.00	0.00																																																																																																																																																																																														
うち看護師	1.75	2.56	0.00	2.07	0.00																																																																																																																																																																																														
療養病棟入院基本料1 (20:1) の看護職員 (オンコール対応)	0.01	0.02	0.00	0.00	0.00																																																																																																																																																																																														
うち看護師	0.02	0.03	0.00	0.00	0.00																																																																																																																																																																																														
療養病棟入院基本料1 (20:1) の看護補助者	4.56	6.81	0.00	4.39	0.00																																																																																																																																																																																														
療養病棟入院基本料2 (25:1) の看護職員 (夜勤・宿直)	2.05	0.00	7.72	5.79	0.00																																																																																																																																																																																														
うち看護師	1.09	0.00	3.86	3.60	0.00																																																																																																																																																																																														
看護職員 (オンコール対応)	0.14	0.00	0.63	0.00	0.30																																																																																																																																																																																														
うち看護師	0.08	0.00	0.35	0.00	0.18																																																																																																																																																																																														
療養病棟入院基本料2 (25:1) の看護補助者	1.91	0.00	7.23	5.37	0.00																																																																																																																																																																																														
有床診療所療養病棟入院基本料の看護職員 (夜勤・宿直)	0.82	0.02	0.00	0.00	22.45																																																																																																																																																																																														
うち看護師	0.51	0.02	0.00	0.00	13.86																																																																																																																																																																																														
有床診療所療養病棟入院基本料の看護職員 (オンコール対応)	0.13	0.02	0.00	0.00	3.59																																																																																																																																																																																														
うち看護師	0.11	0.02	0.00	0.00	2.87																																																																																																																																																																																														
有床診療所療養病棟入院基本料の看護補助者	0.24	0.00	0.00	0.00	6.55																																																																																																																																																																																														
252	図表 368	<table border="1"> <thead> <tr> <th></th> <th>件数</th> <th>療養病棟入院基本料1</th> <th>療養病棟入院基本料2</th> <th>有床診療所療養病棟入院基本料</th> <th>3ヶ月以上回復期リハビリテーション施設</th> <th>1料地まて入院包括ケア管理棟入院</th> <th>不詳</th> </tr> </thead> <tbody> <tr> <td>全体</td> <td>349</td> <td>156 44.7%</td> <td>88 25.2%</td> <td>75 21.5%</td> <td>34 9.7%</td> <td>12 3.4%</td> <td>46 13.2%</td> </tr> <tr> <td>療養病棟入院基本料1 (20:1)</td> <td>140</td> <td>100.0%</td> <td></td> <td></td> <td>19 13.6%</td> <td>7 5.0%</td> <td></td> </tr> <tr> <td>療養病棟入院基本料2 (25:1)</td> <td>72</td> <td></td> <td>100.0%</td> <td></td> <td>9 12.5%</td> <td>2 2.8%</td> <td></td> </tr> <tr> <td>療養病棟入院基本料1および2</td> <td>16</td> <td>100.0%</td> <td>100.0%</td> <td></td> <td>6 37.5%</td> <td>3 18.8%</td> <td></td> </tr> <tr> <td>有床診療所療養病棟入院基本料</td> <td>75</td> <td></td> <td></td> <td>100.0%</td> <td></td> <td></td> <td></td> </tr> </tbody> </table>		件数	療養病棟入院基本料1	療養病棟入院基本料2	有床診療所療養病棟入院基本料	3ヶ月以上回復期リハビリテーション施設	1料地まて入院包括ケア管理棟入院	不詳	全体	349	156 44.7%	88 25.2%	75 21.5%	34 9.7%	12 3.4%	46 13.2%	療養病棟入院基本料1 (20:1)	140	100.0%			19 13.6%	7 5.0%		療養病棟入院基本料2 (25:1)	72		100.0%		9 12.5%	2 2.8%		療養病棟入院基本料1および2	16	100.0%	100.0%		6 37.5%	3 18.8%		有床診療所療養病棟入院基本料	75			100.0%				<table border="1"> <thead> <tr> <th></th> <th>件数</th> <th>療養病棟入院基本料1</th> <th>療養病棟入院基本料2</th> <th>有床診療所療養病棟入院基本料</th> <th>回復期リハビリテーション施設</th> <th>は2</th> <th>地域包括ケア管理棟入院料</th> <th>不詳</th> </tr> </thead> <tbody> <tr> <td>全体</td> <td>349</td> <td>159 45.6%</td> <td>89 25.5%</td> <td>74 21.2%</td> <td>34 9.7%</td> <td>12 3.4%</td> <td>46 13.2%</td> </tr> <tr> <td>療養病棟入院基本料1 (20:1)</td> <td>142</td> <td>100.0%</td> <td></td> <td>2 1.4%</td> <td>19 13.4%</td> <td>7 4.9%</td> <td></td> </tr> <tr> <td>療養病棟入院基本料2 (25:1)</td> <td>72</td> <td></td> <td>100.0%</td> <td></td> <td>9 12.5%</td> <td>2 2.8%</td> <td></td> </tr> <tr> <td>療養病棟入院基本料1および2</td> <td>17</td> <td>100.0%</td> <td>100.0%</td> <td></td> <td>6 35.3%</td> <td>3 17.6%</td> <td></td> </tr> <tr> <td>有床診療所療養病棟入院基本料</td> <td>74</td> <td>2.7%</td> <td></td> <td>100.0%</td> <td></td> <td></td> <td></td> </tr> </tbody> </table>		件数	療養病棟入院基本料1	療養病棟入院基本料2	有床診療所療養病棟入院基本料	回復期リハビリテーション施設	は2	地域包括ケア管理棟入院料	不詳	全体	349	159 45.6%	89 25.5%	74 21.2%	34 9.7%	12 3.4%	46 13.2%	療養病棟入院基本料1 (20:1)	142	100.0%		2 1.4%	19 13.4%	7 4.9%		療養病棟入院基本料2 (25:1)	72		100.0%		9 12.5%	2 2.8%		療養病棟入院基本料1および2	17	100.0%	100.0%		6 35.3%	3 17.6%		有床診療所療養病棟入院基本料	74	2.7%		100.0%																																																																																																		
	件数	療養病棟入院基本料1	療養病棟入院基本料2	有床診療所療養病棟入院基本料	3ヶ月以上回復期リハビリテーション施設	1料地まて入院包括ケア管理棟入院	不詳																																																																																																																																																																																												
全体	349	156 44.7%	88 25.2%	75 21.5%	34 9.7%	12 3.4%	46 13.2%																																																																																																																																																																																												
療養病棟入院基本料1 (20:1)	140	100.0%			19 13.6%	7 5.0%																																																																																																																																																																																													
療養病棟入院基本料2 (25:1)	72		100.0%		9 12.5%	2 2.8%																																																																																																																																																																																													
療養病棟入院基本料1および2	16	100.0%	100.0%		6 37.5%	3 18.8%																																																																																																																																																																																													
有床診療所療養病棟入院基本料	75			100.0%																																																																																																																																																																																															
	件数	療養病棟入院基本料1	療養病棟入院基本料2	有床診療所療養病棟入院基本料	回復期リハビリテーション施設	は2	地域包括ケア管理棟入院料	不詳																																																																																																																																																																																											
全体	349	159 45.6%	89 25.5%	74 21.2%	34 9.7%	12 3.4%	46 13.2%																																																																																																																																																																																												
療養病棟入院基本料1 (20:1)	142	100.0%		2 1.4%	19 13.4%	7 4.9%																																																																																																																																																																																													
療養病棟入院基本料2 (25:1)	72		100.0%		9 12.5%	2 2.8%																																																																																																																																																																																													
療養病棟入院基本料1および2	17	100.0%	100.0%		6 35.3%	3 17.6%																																																																																																																																																																																													
有床診療所療養病棟入院基本料	74	2.7%		100.0%																																																																																																																																																																																															

頁	修正箇所	正	誤																																																																																																																								
253	図表 369	<p style="text-align: center;">＜救急・在宅等支援療養病床初期加算＞</p> <table border="1"> <thead> <tr> <th></th> <th>件数</th> <th>算定あり</th> <th>算定なし</th> <th>不詳</th> </tr> </thead> <tbody> <tr> <td>療養病棟入院基本料1(20:1)</td> <td>140</td> <td>87 62.1%</td> <td>44 31.4%</td> <td>9 6.4%</td> </tr> <tr> <td>療養病棟入院基本料2(25:1)</td> <td>72</td> <td>28 38.9%</td> <td>36 50.0%</td> <td>8 11.1%</td> </tr> <tr> <td>療養病棟入院基本料1および2(20:1)</td> <td>16</td> <td>10 62.5%</td> <td>5 31.3%</td> <td>1 6.3%</td> </tr> <tr> <td>療養病棟入院基本料1および2(25:1)</td> <td>16</td> <td>9 56.3%</td> <td>5 31.3%</td> <td>2 12.5%</td> </tr> <tr> <td>有床診療所療養病床入院基本料</td> <td>75</td> <td>5 6.7%</td> <td>47 62.7%</td> <td>23 30.7%</td> </tr> </tbody> </table> <p style="text-align: center;">＜療養病棟環境改善加算1＞</p> <table border="1"> <thead> <tr> <th></th> <th>件数</th> <th>算定あり</th> <th>算定なし</th> <th>不詳</th> </tr> </thead> <tbody> <tr> <td>療養病棟入院基本料1(20:1)</td> <td>140</td> <td>21 15.0%</td> <td>102 72.9%</td> <td>17 12.1%</td> </tr> <tr> <td>療養病棟入院基本料2(25:1)</td> <td>72</td> <td>10 13.9%</td> <td>55 76.4%</td> <td>7 9.7%</td> </tr> <tr> <td>療養病棟入院基本料1および2(20:1)</td> <td>16</td> <td>1 6.3%</td> <td>14 87.5%</td> <td>1 6.3%</td> </tr> <tr> <td>療養病棟入院基本料1および2(25:1)</td> <td>16</td> <td></td> <td>13 81.3%</td> <td>3 18.8%</td> </tr> <tr> <td>有床診療所療養病床入院基本料</td> <td>75</td> <td>1 1.3%</td> <td>51 68.0%</td> <td>23 30.7%</td> </tr> </tbody> </table> <p style="text-align: center;">＜療養病棟環境改善加算2＞</p>		件数	算定あり	算定なし	不詳	療養病棟入院基本料1(20:1)	140	87 62.1%	44 31.4%	9 6.4%	療養病棟入院基本料2(25:1)	72	28 38.9%	36 50.0%	8 11.1%	療養病棟入院基本料1および2(20:1)	16	10 62.5%	5 31.3%	1 6.3%	療養病棟入院基本料1および2(25:1)	16	9 56.3%	5 31.3%	2 12.5%	有床診療所療養病床入院基本料	75	5 6.7%	47 62.7%	23 30.7%		件数	算定あり	算定なし	不詳	療養病棟入院基本料1(20:1)	140	21 15.0%	102 72.9%	17 12.1%	療養病棟入院基本料2(25:1)	72	10 13.9%	55 76.4%	7 9.7%	療養病棟入院基本料1および2(20:1)	16	1 6.3%	14 87.5%	1 6.3%	療養病棟入院基本料1および2(25:1)	16		13 81.3%	3 18.8%	有床診療所療養病床入院基本料	75	1 1.3%	51 68.0%	23 30.7%	<p style="text-align: center;">＜救急・在宅等支援療養病床初期加算＞</p> <table border="1"> <thead> <tr> <th></th> <th>件数</th> <th>算定あり</th> <th>算定なし</th> <th>不詳</th> </tr> </thead> <tbody> <tr> <td>療養病棟入院基本料1(20:1)</td> <td>142</td> <td>88 62.0%</td> <td>44 31.0%</td> <td>10 7.0%</td> </tr> <tr> <td>療養病棟入院基本料2(25:1)</td> <td>72</td> <td>28 38.9%</td> <td>36 50.0%</td> <td>8 11.1%</td> </tr> <tr> <td>療養病棟入院基本料1および2(20:1)</td> <td>17</td> <td>9 52.9%</td> <td>5 29.4%</td> <td>3 17.6%</td> </tr> <tr> <td>療養病棟入院基本料1および2(25:1)</td> <td>17</td> <td>10 58.8%</td> <td>6 35.3%</td> <td>1 5.9%</td> </tr> <tr> <td>有床診療所療養病床入院基本料</td> <td>74</td> <td>5 6.8%</td> <td>46 62.2%</td> <td>23 31.1%</td> </tr> </tbody> </table> <p style="text-align: center;">＜療養病棟環境改善加算1＞</p> <table border="1"> <thead> <tr> <th></th> <th>件数</th> <th>算定あり</th> <th>算定なし</th> <th>不詳</th> </tr> </thead> <tbody> <tr> <td>療養病棟入院基本料1(20:1)</td> <td>142</td> <td>21 14.8%</td> <td>103 72.5%</td> <td>18 12.7%</td> </tr> <tr> <td>療養病棟入院基本料2(25:1)</td> <td>72</td> <td>10 13.9%</td> <td>55 76.4%</td> <td>7 9.7%</td> </tr> <tr> <td>療養病棟入院基本料1および2(20:1)</td> <td>17</td> <td></td> <td>13 76.5%</td> <td>4 23.5%</td> </tr> <tr> <td>療養病棟入院基本料1および2(25:1)</td> <td>17</td> <td>1 5.9%</td> <td>14 82.4%</td> <td>2 11.8%</td> </tr> <tr> <td>有床診療所療養病床入院基本料</td> <td>74</td> <td>1 1.4%</td> <td>51 68.9%</td> <td>22 29.7%</td> </tr> </tbody> </table> <p style="text-align: center;">＜療養病棟環境改善加算2＞</p>		件数	算定あり	算定なし	不詳	療養病棟入院基本料1(20:1)	142	88 62.0%	44 31.0%	10 7.0%	療養病棟入院基本料2(25:1)	72	28 38.9%	36 50.0%	8 11.1%	療養病棟入院基本料1および2(20:1)	17	9 52.9%	5 29.4%	3 17.6%	療養病棟入院基本料1および2(25:1)	17	10 58.8%	6 35.3%	1 5.9%	有床診療所療養病床入院基本料	74	5 6.8%	46 62.2%	23 31.1%		件数	算定あり	算定なし	不詳	療養病棟入院基本料1(20:1)	142	21 14.8%	103 72.5%	18 12.7%	療養病棟入院基本料2(25:1)	72	10 13.9%	55 76.4%	7 9.7%	療養病棟入院基本料1および2(20:1)	17		13 76.5%	4 23.5%	療養病棟入院基本料1および2(25:1)	17	1 5.9%	14 82.4%	2 11.8%	有床診療所療養病床入院基本料	74	1 1.4%	51 68.9%	22 29.7%
	件数	算定あり	算定なし	不詳																																																																																																																							
療養病棟入院基本料1(20:1)	140	87 62.1%	44 31.4%	9 6.4%																																																																																																																							
療養病棟入院基本料2(25:1)	72	28 38.9%	36 50.0%	8 11.1%																																																																																																																							
療養病棟入院基本料1および2(20:1)	16	10 62.5%	5 31.3%	1 6.3%																																																																																																																							
療養病棟入院基本料1および2(25:1)	16	9 56.3%	5 31.3%	2 12.5%																																																																																																																							
有床診療所療養病床入院基本料	75	5 6.7%	47 62.7%	23 30.7%																																																																																																																							
	件数	算定あり	算定なし	不詳																																																																																																																							
療養病棟入院基本料1(20:1)	140	21 15.0%	102 72.9%	17 12.1%																																																																																																																							
療養病棟入院基本料2(25:1)	72	10 13.9%	55 76.4%	7 9.7%																																																																																																																							
療養病棟入院基本料1および2(20:1)	16	1 6.3%	14 87.5%	1 6.3%																																																																																																																							
療養病棟入院基本料1および2(25:1)	16		13 81.3%	3 18.8%																																																																																																																							
有床診療所療養病床入院基本料	75	1 1.3%	51 68.0%	23 30.7%																																																																																																																							
	件数	算定あり	算定なし	不詳																																																																																																																							
療養病棟入院基本料1(20:1)	142	88 62.0%	44 31.0%	10 7.0%																																																																																																																							
療養病棟入院基本料2(25:1)	72	28 38.9%	36 50.0%	8 11.1%																																																																																																																							
療養病棟入院基本料1および2(20:1)	17	9 52.9%	5 29.4%	3 17.6%																																																																																																																							
療養病棟入院基本料1および2(25:1)	17	10 58.8%	6 35.3%	1 5.9%																																																																																																																							
有床診療所療養病床入院基本料	74	5 6.8%	46 62.2%	23 31.1%																																																																																																																							
	件数	算定あり	算定なし	不詳																																																																																																																							
療養病棟入院基本料1(20:1)	142	21 14.8%	103 72.5%	18 12.7%																																																																																																																							
療養病棟入院基本料2(25:1)	72	10 13.9%	55 76.4%	7 9.7%																																																																																																																							
療養病棟入院基本料1および2(20:1)	17		13 76.5%	4 23.5%																																																																																																																							
療養病棟入院基本料1および2(25:1)	17	1 5.9%	14 82.4%	2 11.8%																																																																																																																							
有床診療所療養病床入院基本料	74	1 1.4%	51 68.9%	22 29.7%																																																																																																																							

頁	修正箇所	正	誤																																																																																																																																												
		<table border="1"> <thead> <tr> <th></th> <th>件数</th> <th>算定あり</th> <th>算定なし</th> <th>不詳</th> </tr> </thead> <tbody> <tr> <td>療養病棟入院基本料1(20:1)</td> <td>140</td> <td>8 5.7%</td> <td>119 85.0%</td> <td>13 9.3%</td> </tr> <tr> <td>療養病棟入院基本料2(25:1)</td> <td>72</td> <td>2 2.8%</td> <td>59 81.9%</td> <td>11 15.3%</td> </tr> <tr> <td>療養病棟入院基本料1および2(20:1)</td> <td>16</td> <td>1 6.3%</td> <td>14 87.5%</td> <td>1 6.3%</td> </tr> <tr> <td>療養病棟入院基本料1および2(25:1)</td> <td>16</td> <td>1 6.3%</td> <td>12 75.0%</td> <td>3 18.8%</td> </tr> <tr> <td>有床診療所療養病床入院基本料</td> <td>75</td> <td></td> <td>51 68.0%</td> <td>24 32.0%</td> </tr> </tbody> </table> <p><診療所療養病棟環境改善加算></p> <table border="1"> <thead> <tr> <th></th> <th>件数</th> <th>算定あり</th> <th>算定なし</th> <th>不詳</th> </tr> </thead> <tbody> <tr> <td>有床診療所療養病床入院基本料</td> <td>75</td> <td>18 24.0%</td> <td>42 56.0%</td> <td>15 20.0%</td> </tr> </tbody> </table> <p><退院調整加算></p> <table border="1"> <thead> <tr> <th></th> <th>件数</th> <th>算定あり</th> <th>算定なし</th> <th>不詳</th> </tr> </thead> <tbody> <tr> <td>療養病棟入院基本料1(20:1)</td> <td>140</td> <td>34 24.3%</td> <td>95 67.9%</td> <td>11 7.9%</td> </tr> <tr> <td>療養病棟入院基本料2(25:1)</td> <td>72</td> <td>13 18.1%</td> <td>50 69.4%</td> <td>9 12.5%</td> </tr> <tr> <td>療養病棟入院基本料1および2(20:1)</td> <td>16</td> <td>4 25.0%</td> <td>11 68.8%</td> <td>1 6.3%</td> </tr> <tr> <td>療養病棟入院基本料1および2(25:1)</td> <td>16</td> <td>5 31.3%</td> <td>8 50.0%</td> <td>3 18.8%</td> </tr> <tr> <td>有床診療所療養病床入院基本料</td> <td>75</td> <td>4 5.3%</td> <td>51 68.0%</td> <td>20 26.7%</td> </tr> </tbody> </table> <p><在宅復帰機能強化加算></p>		件数	算定あり	算定なし	不詳	療養病棟入院基本料1(20:1)	140	8 5.7%	119 85.0%	13 9.3%	療養病棟入院基本料2(25:1)	72	2 2.8%	59 81.9%	11 15.3%	療養病棟入院基本料1および2(20:1)	16	1 6.3%	14 87.5%	1 6.3%	療養病棟入院基本料1および2(25:1)	16	1 6.3%	12 75.0%	3 18.8%	有床診療所療養病床入院基本料	75		51 68.0%	24 32.0%		件数	算定あり	算定なし	不詳	有床診療所療養病床入院基本料	75	18 24.0%	42 56.0%	15 20.0%		件数	算定あり	算定なし	不詳	療養病棟入院基本料1(20:1)	140	34 24.3%	95 67.9%	11 7.9%	療養病棟入院基本料2(25:1)	72	13 18.1%	50 69.4%	9 12.5%	療養病棟入院基本料1および2(20:1)	16	4 25.0%	11 68.8%	1 6.3%	療養病棟入院基本料1および2(25:1)	16	5 31.3%	8 50.0%	3 18.8%	有床診療所療養病床入院基本料	75	4 5.3%	51 68.0%	20 26.7%	<table border="1"> <thead> <tr> <th></th> <th>件数</th> <th>算定あり</th> <th>算定なし</th> <th>不詳</th> </tr> </thead> <tbody> <tr> <td>療養病棟入院基本料1(20:1)</td> <td>142</td> <td>8 5.6%</td> <td>120 84.5%</td> <td>14 9.9%</td> </tr> <tr> <td>療養病棟入院基本料2(25:1)</td> <td>72</td> <td>2 2.8%</td> <td>59 81.9%</td> <td>11 15.3%</td> </tr> <tr> <td>療養病棟入院基本料1および2</td> <td>17</td> <td>1 5.9%</td> <td>12 70.6%</td> <td>4 23.5%</td> </tr> <tr> <td>療養病棟入院基本料1および2</td> <td>17</td> <td>1 5.9%</td> <td>14 82.4%</td> <td>2 11.8%</td> </tr> <tr> <td>有床診療所療養病床入院基本料</td> <td>74</td> <td></td> <td>51 68.9%</td> <td>23 31.1%</td> </tr> </tbody> </table> <p><診療所療養病棟環境改善加算></p> <table border="1"> <thead> <tr> <th></th> <th>件数</th> <th>算定あり</th> <th>算定なし</th> <th>不詳</th> </tr> </thead> <tbody> <tr> <td>有床診療所療養病床入院基本料</td> <td>74</td> <td>18 24.3%</td> <td>42 56.8%</td> <td>14 18.9%</td> </tr> </tbody> </table> <p><退院調整加算></p> <table border="1"> <thead> <tr> <th></th> <th>件数</th> <th>算定あり</th> <th>算定なし</th> <th>不詳</th> </tr> </thead> <tbody> <tr> <td>療養病棟入院基本料1(20:1)</td> <td>142</td> <td>34 23.9%</td> <td>96 67.6%</td> <td>12 8.5%</td> </tr> <tr> <td>療養病棟入院基本料2(25:1)</td> <td>72</td> <td>13 18.1%</td> <td>50 69.4%</td> <td>9 12.5%</td> </tr> <tr> <td>療養病棟入院基本料1および2</td> <td>17</td> <td>5 29.4%</td> <td>8 47.1%</td> <td>4 23.5%</td> </tr> <tr> <td>療養病棟入院基本料1および2</td> <td>17</td> <td>4 23.5%</td> <td>12 70.6%</td> <td>1 5.9%</td> </tr> <tr> <td>有床診療所療養病床入院基本料</td> <td>74</td> <td>4 5.4%</td> <td>50 67.6%</td> <td>20 27.0%</td> </tr> </tbody> </table> <p><在宅復帰機能強化加算></p>		件数	算定あり	算定なし	不詳	療養病棟入院基本料1(20:1)	142	8 5.6%	120 84.5%	14 9.9%	療養病棟入院基本料2(25:1)	72	2 2.8%	59 81.9%	11 15.3%	療養病棟入院基本料1および2	17	1 5.9%	12 70.6%	4 23.5%	療養病棟入院基本料1および2	17	1 5.9%	14 82.4%	2 11.8%	有床診療所療養病床入院基本料	74		51 68.9%	23 31.1%		件数	算定あり	算定なし	不詳	有床診療所療養病床入院基本料	74	18 24.3%	42 56.8%	14 18.9%		件数	算定あり	算定なし	不詳	療養病棟入院基本料1(20:1)	142	34 23.9%	96 67.6%	12 8.5%	療養病棟入院基本料2(25:1)	72	13 18.1%	50 69.4%	9 12.5%	療養病棟入院基本料1および2	17	5 29.4%	8 47.1%	4 23.5%	療養病棟入院基本料1および2	17	4 23.5%	12 70.6%	1 5.9%	有床診療所療養病床入院基本料	74	4 5.4%	50 67.6%	20 27.0%
	件数	算定あり	算定なし	不詳																																																																																																																																											
療養病棟入院基本料1(20:1)	140	8 5.7%	119 85.0%	13 9.3%																																																																																																																																											
療養病棟入院基本料2(25:1)	72	2 2.8%	59 81.9%	11 15.3%																																																																																																																																											
療養病棟入院基本料1および2(20:1)	16	1 6.3%	14 87.5%	1 6.3%																																																																																																																																											
療養病棟入院基本料1および2(25:1)	16	1 6.3%	12 75.0%	3 18.8%																																																																																																																																											
有床診療所療養病床入院基本料	75		51 68.0%	24 32.0%																																																																																																																																											
	件数	算定あり	算定なし	不詳																																																																																																																																											
有床診療所療養病床入院基本料	75	18 24.0%	42 56.0%	15 20.0%																																																																																																																																											
	件数	算定あり	算定なし	不詳																																																																																																																																											
療養病棟入院基本料1(20:1)	140	34 24.3%	95 67.9%	11 7.9%																																																																																																																																											
療養病棟入院基本料2(25:1)	72	13 18.1%	50 69.4%	9 12.5%																																																																																																																																											
療養病棟入院基本料1および2(20:1)	16	4 25.0%	11 68.8%	1 6.3%																																																																																																																																											
療養病棟入院基本料1および2(25:1)	16	5 31.3%	8 50.0%	3 18.8%																																																																																																																																											
有床診療所療養病床入院基本料	75	4 5.3%	51 68.0%	20 26.7%																																																																																																																																											
	件数	算定あり	算定なし	不詳																																																																																																																																											
療養病棟入院基本料1(20:1)	142	8 5.6%	120 84.5%	14 9.9%																																																																																																																																											
療養病棟入院基本料2(25:1)	72	2 2.8%	59 81.9%	11 15.3%																																																																																																																																											
療養病棟入院基本料1および2	17	1 5.9%	12 70.6%	4 23.5%																																																																																																																																											
療養病棟入院基本料1および2	17	1 5.9%	14 82.4%	2 11.8%																																																																																																																																											
有床診療所療養病床入院基本料	74		51 68.9%	23 31.1%																																																																																																																																											
	件数	算定あり	算定なし	不詳																																																																																																																																											
有床診療所療養病床入院基本料	74	18 24.3%	42 56.8%	14 18.9%																																																																																																																																											
	件数	算定あり	算定なし	不詳																																																																																																																																											
療養病棟入院基本料1(20:1)	142	34 23.9%	96 67.6%	12 8.5%																																																																																																																																											
療養病棟入院基本料2(25:1)	72	13 18.1%	50 69.4%	9 12.5%																																																																																																																																											
療養病棟入院基本料1および2	17	5 29.4%	8 47.1%	4 23.5%																																																																																																																																											
療養病棟入院基本料1および2	17	4 23.5%	12 70.6%	1 5.9%																																																																																																																																											
有床診療所療養病床入院基本料	74	4 5.4%	50 67.6%	20 27.0%																																																																																																																																											

頁	修正箇所	正	誤																																																																																																														
		<table border="1"> <thead> <tr> <th></th> <th>件数</th> <th>算定あり</th> <th>算定なし</th> <th>不詳</th> </tr> </thead> <tbody> <tr> <td>療養病棟入院基本料1(20:1)</td> <td>140</td> <td>42 30.0%</td> <td>92 65.7%</td> <td>6 4.3%</td> </tr> <tr> <td>療養病棟入院基本料1および2</td> <td>16</td> <td>4 25.0%</td> <td>11 68.8%</td> <td>1 6.3%</td> </tr> <tr> <td>有床診療所療養病床入院基本料</td> <td>75</td> <td></td> <td>53 70.7%</td> <td>22 29.3%</td> </tr> </tbody> </table> <p><超重症児(者)・準超重症児(者)入院診療加算></p> <table border="1"> <thead> <tr> <th></th> <th>件数</th> <th>算定あり</th> <th>算定なし</th> <th>不詳</th> </tr> </thead> <tbody> <tr> <td>療養病棟入院基本料1(20:1)</td> <td>140</td> <td>55 39.3%</td> <td>76 54.3%</td> <td>9 6.4%</td> </tr> <tr> <td>療養病棟入院基本料2(25:1)</td> <td>72</td> <td>6 8.3%</td> <td>55 76.4%</td> <td>11 15.3%</td> </tr> <tr> <td>療養病棟入院基本料1および2(20:1)</td> <td>16</td> <td>8 50.0%</td> <td>7 43.8%</td> <td>1 6.3%</td> </tr> <tr> <td>療養病棟入院基本料1および2(25:1)</td> <td>16</td> <td>3 18.8%</td> <td>10 62.5%</td> <td>3 18.8%</td> </tr> <tr> <td>有床診療所療養病床入院基本料</td> <td>75</td> <td></td> <td>51 68.0%</td> <td>24 32.0%</td> </tr> </tbody> </table>		件数	算定あり	算定なし	不詳	療養病棟入院基本料1(20:1)	140	42 30.0%	92 65.7%	6 4.3%	療養病棟入院基本料1および2	16	4 25.0%	11 68.8%	1 6.3%	有床診療所療養病床入院基本料	75		53 70.7%	22 29.3%		件数	算定あり	算定なし	不詳	療養病棟入院基本料1(20:1)	140	55 39.3%	76 54.3%	9 6.4%	療養病棟入院基本料2(25:1)	72	6 8.3%	55 76.4%	11 15.3%	療養病棟入院基本料1および2(20:1)	16	8 50.0%	7 43.8%	1 6.3%	療養病棟入院基本料1および2(25:1)	16	3 18.8%	10 62.5%	3 18.8%	有床診療所療養病床入院基本料	75		51 68.0%	24 32.0%	<table border="1"> <thead> <tr> <th></th> <th>件数</th> <th>算定あり</th> <th>算定なし</th> <th>不詳</th> </tr> </thead> <tbody> <tr> <td>全体</td> <td>231</td> <td>46 19.9%</td> <td>156 67.5%</td> <td>29 12.6%</td> </tr> <tr> <td>療養病棟入院基本料1(20:1)</td> <td>142</td> <td>42 29.6%</td> <td>93 65.5%</td> <td>7 4.9%</td> </tr> <tr> <td>療養病棟入院基本料1および2</td> <td>17</td> <td>4 23.5%</td> <td>12 70.6%</td> <td>1 5.9%</td> </tr> <tr> <td>有床診療所療養病床入院基本料</td> <td>74</td> <td></td> <td>52 70.3%</td> <td>22 29.7%</td> </tr> </tbody> </table> <p><超重症児(者)・準超重症児(者)入院診療加算></p> <table border="1"> <thead> <tr> <th></th> <th>件数</th> <th>算定あり</th> <th>算定なし</th> <th>不詳</th> </tr> </thead> <tbody> <tr> <td>全体</td> <td>231</td> <td>63 27.3%</td> <td>134 58.0%</td> <td>34 14.7%</td> </tr> <tr> <td>療養病棟入院基本料1(20:1)</td> <td>142</td> <td>55 38.7%</td> <td>77 54.2%</td> <td>10 7.0%</td> </tr> <tr> <td>療養病棟入院基本料2(25:1)</td> <td>72</td> <td>6 8.3%</td> <td>55 76.4%</td> <td>11 15.3%</td> </tr> <tr> <td>療養病棟入院基本料1および2</td> <td>17</td> <td>3 17.6%</td> <td>10 58.8%</td> <td>4 23.5%</td> </tr> <tr> <td>療養病棟入院基本料1および2</td> <td>17</td> <td>8 47.1%</td> <td>7 41.2%</td> <td>2 11.8%</td> </tr> <tr> <td>有床診療所療養病床入院基本料</td> <td>74</td> <td></td> <td>51 68.9%</td> <td>23 31.1%</td> </tr> </tbody> </table>		件数	算定あり	算定なし	不詳	全体	231	46 19.9%	156 67.5%	29 12.6%	療養病棟入院基本料1(20:1)	142	42 29.6%	93 65.5%	7 4.9%	療養病棟入院基本料1および2	17	4 23.5%	12 70.6%	1 5.9%	有床診療所療養病床入院基本料	74		52 70.3%	22 29.7%		件数	算定あり	算定なし	不詳	全体	231	63 27.3%	134 58.0%	34 14.7%	療養病棟入院基本料1(20:1)	142	55 38.7%	77 54.2%	10 7.0%	療養病棟入院基本料2(25:1)	72	6 8.3%	55 76.4%	11 15.3%	療養病棟入院基本料1および2	17	3 17.6%	10 58.8%	4 23.5%	療養病棟入院基本料1および2	17	8 47.1%	7 41.2%	2 11.8%	有床診療所療養病床入院基本料	74		51 68.9%	23 31.1%
	件数	算定あり	算定なし	不詳																																																																																																													
療養病棟入院基本料1(20:1)	140	42 30.0%	92 65.7%	6 4.3%																																																																																																													
療養病棟入院基本料1および2	16	4 25.0%	11 68.8%	1 6.3%																																																																																																													
有床診療所療養病床入院基本料	75		53 70.7%	22 29.3%																																																																																																													
	件数	算定あり	算定なし	不詳																																																																																																													
療養病棟入院基本料1(20:1)	140	55 39.3%	76 54.3%	9 6.4%																																																																																																													
療養病棟入院基本料2(25:1)	72	6 8.3%	55 76.4%	11 15.3%																																																																																																													
療養病棟入院基本料1および2(20:1)	16	8 50.0%	7 43.8%	1 6.3%																																																																																																													
療養病棟入院基本料1および2(25:1)	16	3 18.8%	10 62.5%	3 18.8%																																																																																																													
有床診療所療養病床入院基本料	75		51 68.0%	24 32.0%																																																																																																													
	件数	算定あり	算定なし	不詳																																																																																																													
全体	231	46 19.9%	156 67.5%	29 12.6%																																																																																																													
療養病棟入院基本料1(20:1)	142	42 29.6%	93 65.5%	7 4.9%																																																																																																													
療養病棟入院基本料1および2	17	4 23.5%	12 70.6%	1 5.9%																																																																																																													
有床診療所療養病床入院基本料	74		52 70.3%	22 29.7%																																																																																																													
	件数	算定あり	算定なし	不詳																																																																																																													
全体	231	63 27.3%	134 58.0%	34 14.7%																																																																																																													
療養病棟入院基本料1(20:1)	142	55 38.7%	77 54.2%	10 7.0%																																																																																																													
療養病棟入院基本料2(25:1)	72	6 8.3%	55 76.4%	11 15.3%																																																																																																													
療養病棟入院基本料1および2	17	3 17.6%	10 58.8%	4 23.5%																																																																																																													
療養病棟入院基本料1および2	17	8 47.1%	7 41.2%	2 11.8%																																																																																																													
有床診療所療養病床入院基本料	74		51 68.9%	23 31.1%																																																																																																													

頁	修正箇所	正										誤											
255	図表 370		件数	あり	なし	不詳										件数	あり	なし	不詳				
		全体	349	183 52.4%	116 33.2%	50 14.3%									全体	349	183 52.4%	116 33.2%	50 14.3%				
		療養病棟入院基本料1(20:1)	140	93 66.4%	38 27.1%	9 6.4%									療養病棟入院基本料1(20:1)	142	93 65.5%	38 26.8%	11 7.7%				
		療養病棟入院基本料2(25:1)	72	40 55.6%	25 34.7%	7 9.7%									療養病棟入院基本料2(25:1)	72	40 55.6%	25 34.7%	7 9.7%				
		療養病棟入院基本料1および2	16	16 100.0%											療養病棟入院基本料1および2	17	17 100.0%						
		有床診療所療養病床入院基本料	75	16 21.3%	42 56.0%	17 22.7%									有床診療所療養病床入院基本料	74	15 20.3%	42 56.8%	17 23.0%				
255	図表 371		件数	あり	なし	不詳										件数	あり	なし	不詳				
		全体	349	234 67.0%	60 17.2%	55 15.8%									全体	349	234 67.0%	60 17.2%	55 15.8%				
		療養病棟入院基本料1(20:1)	140	105 75.0%	25 17.9%	10 7.1%									療養病棟入院基本料1(20:1)	142	106 74.6%	25 17.6%	11 7.7%				
		療養病棟入院基本料2(25:1)	72	53 73.6%	11 15.3%	8 11.1%									療養病棟入院基本料2(25:1)	72	53 73.6%	11 15.3%	8 11.1%				
		療養病棟入院基本料1および2	16	16 100.0%											療養病棟入院基本料1および2	17	17 100.0%						
		有床診療所療養病床入院基本料	75	38 50.7%	19 25.3%	18 24.0%									有床診療所療養病床入院基本料	74	37 50.0%	19 25.7%	18 24.3%				
255	図表 372		件数	医師	看護職員	介護職員	支援相談員	介護支援専門員	P T	O T	S T	その他	不詳										
		全体	349	97 27.8%	183 52.4%	15 4.3%	101 28.9%	44 12.6%	35 10.0%	21 6.0%	16 4.6%	63 18.1%	98 28.1%										
		療養病棟入院基本料1(20:1)	140	33 23.6%	75 53.6%	5 3.6%	59 42.1%	16 11.4%	16 11.4%	8 5.7%	7 5.0%	32 22.9%	30 21.4%										
		療養病棟入院基本料2(25:1)	72	24 33.3%	43 59.7%	7 9.7%	21 29.2%	16 22.2%	11 15.3%	8 11.1%	5 6.9%	17 23.6%	16 22.2%										
		療養病棟入院基本料1および2	16	4 25.0%	12 75.0%	2 12.5%	13 81.3%	3 18.8%	3 18.8%	2 12.5%	2 12.5%	2 12.5%	3 18.8%										
		有床診療所療養病床入院基本料	75	23 30.7%	33 44.0%		1 1.3%	4 5.3%		1 1.3%		5 6.7%	32 42.7%										

頁	修正箇所	正									誤								
256	図表 373		件数	1名	2名	3名	4名	5名	6名以上	不詳		件数	1名	2名	3名	4名	5名	6名以上	不詳
		全体	349	67 19.2%	73 20.9%	48 13.8%	15 4.3%	13 3.7%	26 7.4%	107 30.7%	全体	349	67 19.2%	73 20.9%	48 13.8%	15 4.3%	13 3.7%	26 7.4%	107 30.7%
		療養病棟入院基本科1(20:1)	140	17 12.1%	36 25.7%	26 18.6%	10 7.1%	6 4.3%	11 7.9%	34 24.3%	療養病棟入院基本科1(20:1)	142	18 12.7%	36 25.4%	26 18.3%	10 7.0%	6 4.2%	11 7.7%	35 24.6%
		療養病棟入院基本科2(25:1)	72	19 26.4%	16 22.2%	8 11.1%	2 2.8%	3 4.2%	6 8.3%	18 25.0%	療養病棟入院基本科2(25:1)	72	19 26.4%	16 22.2%	8 11.1%	2 2.8%	3 4.2%	6 8.3%	18 25.0%
		療養病棟入院基本科1および2	16	2 12.5%	4 25.0%	5 31.3%	1 6.3%	1 6.3%	2 12.5%	1 6.3%	療養病棟入院基本科1および2	17	2 11.8%	5 29.4%	5 29.4%	1 5.9%	1 5.9%	2 11.8%	2 5.9%
		有床診療所療養病棟入院基本科	75	20 26.7%	9 12.0%	7 9.3%	2 2.7%	1 1.3%	4 5.3%	32 42.7%	有床診療所療養病棟入院基本科	74	20 27.0%	8 10.8%	7 9.5%	2 2.7%	1 1.4%	4 5.4%	32 43.2%
256	図表 374		件数	9割以上	7割以上 9割未満	5割以上 7割未満	3割以上 5割未満	1割以上 3割未満	1割未満	不詳		件数	9割以上	満7割以上 9割未満	満5割以上 7割未満	満3割以上 5割未満	満1割以上 3割未満	1割未満	不詳
		全体	349	26 7.4%	8 2.3%	11 3.2%	13 3.7%	22 6.3%	161 46.1%	108 30.9%	全体	349	26 7.4%	8 2.3%	11 3.2%	13 3.7%	22 6.3%	161 46.1%	108 30.9%
		療養病棟入院基本科1(20:1)	140	12 8.6%	5 3.6%	9 6.4%	6 4.3%	10 7.1%	70 50.0%	28 20.0%	療養病棟入院基本科1(20:1)	142	12 8.5%	5 3.5%	9 6.3%	6 4.2%	10 7.0%	71 50.0%	29 20.4%
		療養病棟入院基本科2(25:1)	72	8 11.1%	2 2.8%	1 1.4%	3 4.2%	5 6.9%	34 47.2%	19 26.4%	療養病棟入院基本科2(25:1)	72	8 11.1%	2 2.8%	1 1.4%	3 4.2%	5 6.9%	34 47.2%	19 26.4%
		療養病棟入院基本科1および2	16	2 12.5%		1 6.3%	1 6.3%	1 6.3%	10 62.5%	1 6.3%	療養病棟入院基本科1および2	17	2 11.8%		1 5.9%	1 5.9%	1 5.9%	11 64.7%	1 5.9%
		有床診療所療養病棟入院基本科	75	4 5.3%	1 1.3%		2 2.7%	4 5.3%	26 34.7%	38 50.7%	有床診療所療養病棟入院基本科	74	4 5.4%	1 1.4%		2 2.7%	4 5.4%	25 33.8%	38 51.4%
256	図表 375		件数	9割以上	7割以上 9割未満	5割以上 7割未満	3割以上 5割未満	1割以上 3割未満	1割未満	不詳		件数	9割以上	満7割以上 9割未満	満5割以上 7割未満	満3割以上 5割未満	満1割以上 3割未満	1割未満	不詳
		全体	349	36 10.3%	12 3.4%	11 3.2%	16 4.6%	21 6.0%	145 41.5%	108 30.9%	全体	349	36 10.3%	12 3.4%	11 3.2%	16 4.6%	21 6.0%	145 41.5%	108 30.9%
		療養病棟入院基本科1(20:1)	140	18 12.9%	5 3.6%	9 6.4%	5 3.6%	10 7.1%	65 46.4%	28 20.0%	療養病棟入院基本科1(20:1)	142	18 12.7%	5 3.5%	9 6.3%	5 3.5%	10 7.0%	66 46.5%	29 20.4%
		療養病棟入院基本科2(25:1)	72	4 5.6%	3 4.2%	1 1.4%	9 12.5%	3 4.2%	34 47.2%	18 25.0%	療養病棟入院基本科2(25:1)	72	4 5.6%	3 4.2%	1 1.4%	9 12.5%	3 4.2%	34 47.2%	18 25.0%
		療養病棟入院基本科1および2	16	3 18.8%	3 18.8%	1 6.3%		1 6.3%	6 37.5%	2 12.5%	療養病棟入院基本科1および2	17	3 17.6%	3 17.6%	1 5.9%		1 5.9%	7 41.2%	2 11.8%
		有床診療所療養病棟入院基本科	75	9 12.0%			1 1.3%	5 6.7%	22 29.3%	38 50.7%	有床診療所療養病棟入院基本科	74	9 12.2%			1 1.4%	5 6.8%	21 28.4%	38 51.4%

頁	修正箇所	正	誤																																																																																																												
257	図表 376	<table border="1"> <thead> <tr> <th></th> <th>件数</th> <th>9割以上</th> <th>7割以上9割未満</th> <th>5割以上7割未満</th> <th>3割以上5割未満</th> <th>1割以上3割未満</th> <th>1割未満</th> <th>不詳</th> </tr> </thead> <tbody> <tr> <td>全体</td> <td>349</td> <td>52 14.9%</td> <td>18 5.2%</td> <td>14 4.0%</td> <td>22 6.3%</td> <td>27 7.7%</td> <td>107 30.7%</td> <td>109 31.2%</td> </tr> <tr> <td>療養病棟入院基本科1(20:1)</td> <td>140</td> <td>24 17.1%</td> <td>8 5.7%</td> <td>6 4.3%</td> <td>7 5.0%</td> <td>18 12.9%</td> <td>48 34.3%</td> <td>29 20.7%</td> </tr> <tr> <td>療養病棟入院基本科2(25:1)</td> <td>72</td> <td>7 9.7%</td> <td>6 8.3%</td> <td>5 6.9%</td> <td>9 12.5%</td> <td>4 5.6%</td> <td>25 34.7%</td> <td>16 22.2%</td> </tr> <tr> <td>療養病棟入院基本科1および2</td> <td>16</td> <td>3 18.8%</td> <td>3 18.8%</td> <td></td> <td>2 12.5%</td> <td>1 6.3%</td> <td>4 25.0%</td> <td>3 18.8%</td> </tr> <tr> <td>有床診療所療養病棟入院基本科</td> <td>75</td> <td>12 16.0%</td> <td>1 1.3%</td> <td>2 2.7%</td> <td>2 2.7%</td> <td>3 4.0%</td> <td>16 21.3%</td> <td>39 52.0%</td> </tr> </tbody> </table>		件数	9割以上	7割以上9割未満	5割以上7割未満	3割以上5割未満	1割以上3割未満	1割未満	不詳	全体	349	52 14.9%	18 5.2%	14 4.0%	22 6.3%	27 7.7%	107 30.7%	109 31.2%	療養病棟入院基本科1(20:1)	140	24 17.1%	8 5.7%	6 4.3%	7 5.0%	18 12.9%	48 34.3%	29 20.7%	療養病棟入院基本科2(25:1)	72	7 9.7%	6 8.3%	5 6.9%	9 12.5%	4 5.6%	25 34.7%	16 22.2%	療養病棟入院基本科1および2	16	3 18.8%	3 18.8%		2 12.5%	1 6.3%	4 25.0%	3 18.8%	有床診療所療養病棟入院基本科	75	12 16.0%	1 1.3%	2 2.7%	2 2.7%	3 4.0%	16 21.3%	39 52.0%	<table border="1"> <thead> <tr> <th></th> <th>件数</th> <th>9割以上</th> <th>満7割以上9割未満</th> <th>満5割以上7割未満</th> <th>満3割以上5割未満</th> <th>満1割以上3割未満</th> <th>1割未満</th> <th>不詳</th> </tr> </thead> <tbody> <tr> <td>全体</td> <td>349</td> <td>52 14.9%</td> <td>18 5.2%</td> <td>14 4.0%</td> <td>22 6.3%</td> <td>27 7.7%</td> <td>107 30.7%</td> <td>109 31.2%</td> </tr> <tr> <td>療養病棟入院基本科1(20:1)</td> <td>142</td> <td>24 16.9%</td> <td>8 5.6%</td> <td>6 4.2%</td> <td>7 4.9%</td> <td>18 12.7%</td> <td>49 34.5%</td> <td>30 21.1%</td> </tr> <tr> <td>療養病棟入院基本科2(25:1)</td> <td>72</td> <td>7 9.7%</td> <td>6 8.3%</td> <td>5 6.9%</td> <td>9 12.5%</td> <td>4 5.6%</td> <td>25 34.7%</td> <td>16 22.2%</td> </tr> <tr> <td>療養病棟入院基本科1および2</td> <td>17</td> <td>3 17.6%</td> <td>3 17.6%</td> <td></td> <td>3 17.6%</td> <td>1 5.9%</td> <td>4 23.5%</td> <td>3 17.6%</td> </tr> <tr> <td>有床診療所療養病棟入院基本科</td> <td>74</td> <td>12 16.2%</td> <td>1 1.4%</td> <td>2 2.7%</td> <td>1 1.4%</td> <td>3 4.1%</td> <td>16 21.6%</td> <td>39 52.7%</td> </tr> </tbody> </table>		件数	9割以上	満7割以上9割未満	満5割以上7割未満	満3割以上5割未満	満1割以上3割未満	1割未満	不詳	全体	349	52 14.9%	18 5.2%	14 4.0%	22 6.3%	27 7.7%	107 30.7%	109 31.2%	療養病棟入院基本科1(20:1)	142	24 16.9%	8 5.6%	6 4.2%	7 4.9%	18 12.7%	49 34.5%	30 21.1%	療養病棟入院基本科2(25:1)	72	7 9.7%	6 8.3%	5 6.9%	9 12.5%	4 5.6%	25 34.7%	16 22.2%	療養病棟入院基本科1および2	17	3 17.6%	3 17.6%		3 17.6%	1 5.9%	4 23.5%	3 17.6%	有床診療所療養病棟入院基本科	74	12 16.2%	1 1.4%	2 2.7%	1 1.4%	3 4.1%	16 21.6%	39 52.7%
	件数	9割以上	7割以上9割未満	5割以上7割未満	3割以上5割未満	1割以上3割未満	1割未満	不詳																																																																																																							
全体	349	52 14.9%	18 5.2%	14 4.0%	22 6.3%	27 7.7%	107 30.7%	109 31.2%																																																																																																							
療養病棟入院基本科1(20:1)	140	24 17.1%	8 5.7%	6 4.3%	7 5.0%	18 12.9%	48 34.3%	29 20.7%																																																																																																							
療養病棟入院基本科2(25:1)	72	7 9.7%	6 8.3%	5 6.9%	9 12.5%	4 5.6%	25 34.7%	16 22.2%																																																																																																							
療養病棟入院基本科1および2	16	3 18.8%	3 18.8%		2 12.5%	1 6.3%	4 25.0%	3 18.8%																																																																																																							
有床診療所療養病棟入院基本科	75	12 16.0%	1 1.3%	2 2.7%	2 2.7%	3 4.0%	16 21.3%	39 52.0%																																																																																																							
	件数	9割以上	満7割以上9割未満	満5割以上7割未満	満3割以上5割未満	満1割以上3割未満	1割未満	不詳																																																																																																							
全体	349	52 14.9%	18 5.2%	14 4.0%	22 6.3%	27 7.7%	107 30.7%	109 31.2%																																																																																																							
療養病棟入院基本科1(20:1)	142	24 16.9%	8 5.6%	6 4.2%	7 4.9%	18 12.7%	49 34.5%	30 21.1%																																																																																																							
療養病棟入院基本科2(25:1)	72	7 9.7%	6 8.3%	5 6.9%	9 12.5%	4 5.6%	25 34.7%	16 22.2%																																																																																																							
療養病棟入院基本科1および2	17	3 17.6%	3 17.6%		3 17.6%	1 5.9%	4 23.5%	3 17.6%																																																																																																							
有床診療所療養病棟入院基本科	74	12 16.2%	1 1.4%	2 2.7%	1 1.4%	3 4.1%	16 21.6%	39 52.7%																																																																																																							
257	図表 377	<table border="1"> <thead> <tr> <th></th> <th>件数</th> <th>9割以上</th> <th>7割以上9割未満</th> <th>5割以上7割未満</th> <th>3割以上5割未満</th> <th>1割以上3割未満</th> <th>1割未満</th> <th>不詳</th> </tr> </thead> <tbody> <tr> <td>全体</td> <td>349</td> <td>31 8.9%</td> <td>21 6.0%</td> <td>19 5.4%</td> <td>30 8.6%</td> <td>41 11.7%</td> <td>98 28.1%</td> <td>109 31.2%</td> </tr> <tr> <td>療養病棟入院基本科1(20:1)</td> <td>140</td> <td>14 10.0%</td> <td>10 7.1%</td> <td>7 5.0%</td> <td>13 9.3%</td> <td>20 14.3%</td> <td>47 33.6%</td> <td>29 20.7%</td> </tr> <tr> <td>療養病棟入院基本科2(25:1)</td> <td>72</td> <td>5 6.9%</td> <td>6 8.3%</td> <td>4 5.6%</td> <td>9 12.5%</td> <td>8 11.1%</td> <td>23 31.9%</td> <td>17 23.6%</td> </tr> <tr> <td>療養病棟入院基本科1および2</td> <td>16</td> <td>1 6.3%</td> <td>3 18.8%</td> <td>2 12.5%</td> <td>1 6.3%</td> <td>3 18.8%</td> <td>4 25.0%</td> <td>2 12.5%</td> </tr> <tr> <td>有床診療所療養病棟入院基本科</td> <td>75</td> <td>8 10.7%</td> <td>2 2.7%</td> <td>2 2.7%</td> <td>4 5.3%</td> <td>6 8.0%</td> <td>14 18.7%</td> <td>39 52.0%</td> </tr> </tbody> </table>		件数	9割以上	7割以上9割未満	5割以上7割未満	3割以上5割未満	1割以上3割未満	1割未満	不詳	全体	349	31 8.9%	21 6.0%	19 5.4%	30 8.6%	41 11.7%	98 28.1%	109 31.2%	療養病棟入院基本科1(20:1)	140	14 10.0%	10 7.1%	7 5.0%	13 9.3%	20 14.3%	47 33.6%	29 20.7%	療養病棟入院基本科2(25:1)	72	5 6.9%	6 8.3%	4 5.6%	9 12.5%	8 11.1%	23 31.9%	17 23.6%	療養病棟入院基本科1および2	16	1 6.3%	3 18.8%	2 12.5%	1 6.3%	3 18.8%	4 25.0%	2 12.5%	有床診療所療養病棟入院基本科	75	8 10.7%	2 2.7%	2 2.7%	4 5.3%	6 8.0%	14 18.7%	39 52.0%	<table border="1"> <thead> <tr> <th></th> <th>件数</th> <th>9割以上</th> <th>満7割以上9割未満</th> <th>満5割以上7割未満</th> <th>満3割以上5割未満</th> <th>満1割以上3割未満</th> <th>1割未満</th> <th>不詳</th> </tr> </thead> <tbody> <tr> <td>全体</td> <td>349</td> <td>31 8.9%</td> <td>21 6.0%</td> <td>19 5.4%</td> <td>30 8.6%</td> <td>41 11.7%</td> <td>98 28.1%</td> <td>109 31.2%</td> </tr> <tr> <td>療養病棟入院基本科1(20:1)</td> <td>142</td> <td>15 10.6%</td> <td>10 7.0%</td> <td>7 4.9%</td> <td>13 9.2%</td> <td>20 14.1%</td> <td>47 33.1%</td> <td>30 21.1%</td> </tr> <tr> <td>療養病棟入院基本科2(25:1)</td> <td>72</td> <td>5 6.9%</td> <td>6 8.3%</td> <td>4 5.6%</td> <td>9 12.5%</td> <td>8 11.1%</td> <td>23 31.9%</td> <td>17 23.6%</td> </tr> <tr> <td>療養病棟入院基本科1および2</td> <td>17</td> <td>1 5.9%</td> <td>3 17.6%</td> <td>2 11.8%</td> <td>2 11.8%</td> <td>3 17.6%</td> <td>4 23.5%</td> <td>2 11.8%</td> </tr> <tr> <td>有床診療所療養病棟入院基本科</td> <td>74</td> <td>8 10.8%</td> <td>2 2.7%</td> <td>2 2.7%</td> <td>3 4.1%</td> <td>6 8.1%</td> <td>14 18.9%</td> <td>39 52.7%</td> </tr> </tbody> </table>		件数	9割以上	満7割以上9割未満	満5割以上7割未満	満3割以上5割未満	満1割以上3割未満	1割未満	不詳	全体	349	31 8.9%	21 6.0%	19 5.4%	30 8.6%	41 11.7%	98 28.1%	109 31.2%	療養病棟入院基本科1(20:1)	142	15 10.6%	10 7.0%	7 4.9%	13 9.2%	20 14.1%	47 33.1%	30 21.1%	療養病棟入院基本科2(25:1)	72	5 6.9%	6 8.3%	4 5.6%	9 12.5%	8 11.1%	23 31.9%	17 23.6%	療養病棟入院基本科1および2	17	1 5.9%	3 17.6%	2 11.8%	2 11.8%	3 17.6%	4 23.5%	2 11.8%	有床診療所療養病棟入院基本科	74	8 10.8%	2 2.7%	2 2.7%	3 4.1%	6 8.1%	14 18.9%	39 52.7%
	件数	9割以上	7割以上9割未満	5割以上7割未満	3割以上5割未満	1割以上3割未満	1割未満	不詳																																																																																																							
全体	349	31 8.9%	21 6.0%	19 5.4%	30 8.6%	41 11.7%	98 28.1%	109 31.2%																																																																																																							
療養病棟入院基本科1(20:1)	140	14 10.0%	10 7.1%	7 5.0%	13 9.3%	20 14.3%	47 33.6%	29 20.7%																																																																																																							
療養病棟入院基本科2(25:1)	72	5 6.9%	6 8.3%	4 5.6%	9 12.5%	8 11.1%	23 31.9%	17 23.6%																																																																																																							
療養病棟入院基本科1および2	16	1 6.3%	3 18.8%	2 12.5%	1 6.3%	3 18.8%	4 25.0%	2 12.5%																																																																																																							
有床診療所療養病棟入院基本科	75	8 10.7%	2 2.7%	2 2.7%	4 5.3%	6 8.0%	14 18.7%	39 52.0%																																																																																																							
	件数	9割以上	満7割以上9割未満	満5割以上7割未満	満3割以上5割未満	満1割以上3割未満	1割未満	不詳																																																																																																							
全体	349	31 8.9%	21 6.0%	19 5.4%	30 8.6%	41 11.7%	98 28.1%	109 31.2%																																																																																																							
療養病棟入院基本科1(20:1)	142	15 10.6%	10 7.0%	7 4.9%	13 9.2%	20 14.1%	47 33.1%	30 21.1%																																																																																																							
療養病棟入院基本科2(25:1)	72	5 6.9%	6 8.3%	4 5.6%	9 12.5%	8 11.1%	23 31.9%	17 23.6%																																																																																																							
療養病棟入院基本科1および2	17	1 5.9%	3 17.6%	2 11.8%	2 11.8%	3 17.6%	4 23.5%	2 11.8%																																																																																																							
有床診療所療養病棟入院基本科	74	8 10.8%	2 2.7%	2 2.7%	3 4.1%	6 8.1%	14 18.9%	39 52.7%																																																																																																							
257	図表 378	<table border="1"> <thead> <tr> <th></th> <th>件数</th> <th>9割以上</th> <th>7割以上9割未満</th> <th>5割以上7割未満</th> <th>3割以上5割未満</th> <th>1割以上3割未満</th> <th>1割未満</th> <th>不詳</th> </tr> </thead> <tbody> <tr> <td>全体</td> <td>349</td> <td>50 14.3%</td> <td>11 3.2%</td> <td>12 3.4%</td> <td>15 4.3%</td> <td>24 6.9%</td> <td>126 36.1%</td> <td>111 31.8%</td> </tr> <tr> <td>療養病棟入院基本科1(20:1)</td> <td>140</td> <td>27 19.3%</td> <td>4 2.9%</td> <td>5 3.6%</td> <td>4 2.9%</td> <td>14 10.0%</td> <td>56 40.0%</td> <td>30 21.4%</td> </tr> <tr> <td>療養病棟入院基本科2(25:1)</td> <td>72</td> <td>12 16.7%</td> <td>3 4.2%</td> <td>5 6.9%</td> <td>6 8.3%</td> <td>3 4.2%</td> <td>26 36.1%</td> <td>17 23.6%</td> </tr> <tr> <td>療養病棟入院基本科1および2</td> <td>16</td> <td>4 25.0%</td> <td>3 18.8%</td> <td></td> <td>2 12.5%</td> <td>1 6.3%</td> <td>4 25.0%</td> <td>2 12.5%</td> </tr> <tr> <td>有床診療所療養病棟入院基本科</td> <td>75</td> <td>2 2.7%</td> <td></td> <td>1 1.3%</td> <td>3 4.0%</td> <td>5 6.7%</td> <td>25 33.3%</td> <td>39 52.0%</td> </tr> </tbody> </table>		件数	9割以上	7割以上9割未満	5割以上7割未満	3割以上5割未満	1割以上3割未満	1割未満	不詳	全体	349	50 14.3%	11 3.2%	12 3.4%	15 4.3%	24 6.9%	126 36.1%	111 31.8%	療養病棟入院基本科1(20:1)	140	27 19.3%	4 2.9%	5 3.6%	4 2.9%	14 10.0%	56 40.0%	30 21.4%	療養病棟入院基本科2(25:1)	72	12 16.7%	3 4.2%	5 6.9%	6 8.3%	3 4.2%	26 36.1%	17 23.6%	療養病棟入院基本科1および2	16	4 25.0%	3 18.8%		2 12.5%	1 6.3%	4 25.0%	2 12.5%	有床診療所療養病棟入院基本科	75	2 2.7%		1 1.3%	3 4.0%	5 6.7%	25 33.3%	39 52.0%	<table border="1"> <thead> <tr> <th></th> <th>件数</th> <th>9割以上</th> <th>満7割以上9割未満</th> <th>満5割以上7割未満</th> <th>満3割以上5割未満</th> <th>満1割以上3割未満</th> <th>1割未満</th> <th>不詳</th> </tr> </thead> <tbody> <tr> <td>全体</td> <td>349</td> <td>50 14.3%</td> <td>11 3.2%</td> <td>12 3.4%</td> <td>15 4.3%</td> <td>24 6.9%</td> <td>126 36.1%</td> <td>111 31.8%</td> </tr> <tr> <td>療養病棟入院基本科1(20:1)</td> <td>142</td> <td>27 19.0%</td> <td>4 2.8%</td> <td>5 3.5%</td> <td>4 2.8%</td> <td>15 10.6%</td> <td>56 39.4%</td> <td>31 21.8%</td> </tr> <tr> <td>療養病棟入院基本科2(25:1)</td> <td>72</td> <td>12 16.7%</td> <td>3 4.2%</td> <td>5 6.9%</td> <td>6 8.3%</td> <td>3 4.2%</td> <td>26 36.1%</td> <td>17 23.6%</td> </tr> <tr> <td>療養病棟入院基本科1および2</td> <td>17</td> <td>4 23.5%</td> <td>3 17.6%</td> <td></td> <td>2 11.8%</td> <td>1 5.9%</td> <td>5 29.4%</td> <td>2 11.8%</td> </tr> <tr> <td>有床診療所療養病棟入院基本科</td> <td>74</td> <td>2 2.7%</td> <td></td> <td>1 1.4%</td> <td>3 4.1%</td> <td>5 6.8%</td> <td>24 32.4%</td> <td>39 52.7%</td> </tr> </tbody> </table>		件数	9割以上	満7割以上9割未満	満5割以上7割未満	満3割以上5割未満	満1割以上3割未満	1割未満	不詳	全体	349	50 14.3%	11 3.2%	12 3.4%	15 4.3%	24 6.9%	126 36.1%	111 31.8%	療養病棟入院基本科1(20:1)	142	27 19.0%	4 2.8%	5 3.5%	4 2.8%	15 10.6%	56 39.4%	31 21.8%	療養病棟入院基本科2(25:1)	72	12 16.7%	3 4.2%	5 6.9%	6 8.3%	3 4.2%	26 36.1%	17 23.6%	療養病棟入院基本科1および2	17	4 23.5%	3 17.6%		2 11.8%	1 5.9%	5 29.4%	2 11.8%	有床診療所療養病棟入院基本科	74	2 2.7%		1 1.4%	3 4.1%	5 6.8%	24 32.4%	39 52.7%
	件数	9割以上	7割以上9割未満	5割以上7割未満	3割以上5割未満	1割以上3割未満	1割未満	不詳																																																																																																							
全体	349	50 14.3%	11 3.2%	12 3.4%	15 4.3%	24 6.9%	126 36.1%	111 31.8%																																																																																																							
療養病棟入院基本科1(20:1)	140	27 19.3%	4 2.9%	5 3.6%	4 2.9%	14 10.0%	56 40.0%	30 21.4%																																																																																																							
療養病棟入院基本科2(25:1)	72	12 16.7%	3 4.2%	5 6.9%	6 8.3%	3 4.2%	26 36.1%	17 23.6%																																																																																																							
療養病棟入院基本科1および2	16	4 25.0%	3 18.8%		2 12.5%	1 6.3%	4 25.0%	2 12.5%																																																																																																							
有床診療所療養病棟入院基本科	75	2 2.7%		1 1.3%	3 4.0%	5 6.7%	25 33.3%	39 52.0%																																																																																																							
	件数	9割以上	満7割以上9割未満	満5割以上7割未満	満3割以上5割未満	満1割以上3割未満	1割未満	不詳																																																																																																							
全体	349	50 14.3%	11 3.2%	12 3.4%	15 4.3%	24 6.9%	126 36.1%	111 31.8%																																																																																																							
療養病棟入院基本科1(20:1)	142	27 19.0%	4 2.8%	5 3.5%	4 2.8%	15 10.6%	56 39.4%	31 21.8%																																																																																																							
療養病棟入院基本科2(25:1)	72	12 16.7%	3 4.2%	5 6.9%	6 8.3%	3 4.2%	26 36.1%	17 23.6%																																																																																																							
療養病棟入院基本科1および2	17	4 23.5%	3 17.6%		2 11.8%	1 5.9%	5 29.4%	2 11.8%																																																																																																							
有床診療所療養病棟入院基本科	74	2 2.7%		1 1.4%	3 4.1%	5 6.8%	24 32.4%	39 52.7%																																																																																																							

頁	修正箇所	正	誤																																																																																																												
258	図表 379	<table border="1"> <thead> <tr> <th></th> <th>件数</th> <th>9割以上</th> <th>7割以上9割未満</th> <th>5割以上7割未満</th> <th>3割以上5割未満</th> <th>1割以上3割未満</th> <th>1割未満</th> <th>不詳</th> </tr> </thead> <tbody> <tr> <td>全体</td> <td>349</td> <td>37 10.6%</td> <td>12 3.4%</td> <td>12 3.4%</td> <td>12 3.4%</td> <td>24 6.9%</td> <td>140 40.1%</td> <td>112 32.1%</td> </tr> <tr> <td>療養病棟入院基本料1(20:1)</td> <td>140</td> <td>18 12.9%</td> <td>5 3.6%</td> <td>7 5.0%</td> <td>4 2.9%</td> <td>13 9.3%</td> <td>62 44.3%</td> <td>31 22.1%</td> </tr> <tr> <td>療養病棟入院基本料2(25:1)</td> <td>72</td> <td>8 11.1%</td> <td>4 5.6%</td> <td>3 4.2%</td> <td>4 5.6%</td> <td>7 9.7%</td> <td>29 40.3%</td> <td>17 23.6%</td> </tr> <tr> <td>療養病棟入院基本料1および2</td> <td>16</td> <td>4 25.0%</td> <td>2 12.5%</td> <td>1 6.3%</td> <td>2 12.5%</td> <td></td> <td>5 31.3%</td> <td>2 12.5%</td> </tr> <tr> <td>有床診療所療養病棟入院基本料</td> <td>75</td> <td>2 2.7%</td> <td>1 1.3%</td> <td></td> <td>2 2.7%</td> <td>3 4.0%</td> <td>28 37.3%</td> <td>39 52.0%</td> </tr> </tbody> </table>		件数	9割以上	7割以上9割未満	5割以上7割未満	3割以上5割未満	1割以上3割未満	1割未満	不詳	全体	349	37 10.6%	12 3.4%	12 3.4%	12 3.4%	24 6.9%	140 40.1%	112 32.1%	療養病棟入院基本料1(20:1)	140	18 12.9%	5 3.6%	7 5.0%	4 2.9%	13 9.3%	62 44.3%	31 22.1%	療養病棟入院基本料2(25:1)	72	8 11.1%	4 5.6%	3 4.2%	4 5.6%	7 9.7%	29 40.3%	17 23.6%	療養病棟入院基本料1および2	16	4 25.0%	2 12.5%	1 6.3%	2 12.5%		5 31.3%	2 12.5%	有床診療所療養病棟入院基本料	75	2 2.7%	1 1.3%		2 2.7%	3 4.0%	28 37.3%	39 52.0%	<table border="1"> <thead> <tr> <th></th> <th>件数</th> <th>9割以上</th> <th>満7割以上9割未満</th> <th>満5割以上7割未満</th> <th>満3割以上5割未満</th> <th>満1割以上3割未満</th> <th>1割未満</th> <th>不詳</th> </tr> </thead> <tbody> <tr> <td>全体</td> <td>349</td> <td>37 10.6%</td> <td>12 3.4%</td> <td>12 3.4%</td> <td>12 3.4%</td> <td>24 6.9%</td> <td>140 40.1%</td> <td>112 32.1%</td> </tr> <tr> <td>療養病棟入院基本料1(20:1)</td> <td>142</td> <td>18 12.7%</td> <td>5 3.5%</td> <td>7 4.9%</td> <td>4 2.8%</td> <td>13 9.2%</td> <td>63 44.4%</td> <td>32 22.5%</td> </tr> <tr> <td>療養病棟入院基本料2(25:1)</td> <td>72</td> <td>8 11.1%</td> <td>4 5.6%</td> <td>3 4.2%</td> <td>4 5.6%</td> <td>7 9.7%</td> <td>29 40.3%</td> <td>17 23.6%</td> </tr> <tr> <td>療養病棟入院基本料1および2</td> <td>17</td> <td>4 23.5%</td> <td>2 11.8%</td> <td>1 5.9%</td> <td>2 11.8%</td> <td></td> <td>6 35.3%</td> <td>2 11.8%</td> </tr> <tr> <td>有床診療所療養病棟入院基本料</td> <td>74</td> <td>2 2.7%</td> <td>1 1.4%</td> <td></td> <td>2 2.7%</td> <td>3 4.1%</td> <td>27 36.5%</td> <td>39 52.7%</td> </tr> </tbody> </table>		件数	9割以上	満7割以上9割未満	満5割以上7割未満	満3割以上5割未満	満1割以上3割未満	1割未満	不詳	全体	349	37 10.6%	12 3.4%	12 3.4%	12 3.4%	24 6.9%	140 40.1%	112 32.1%	療養病棟入院基本料1(20:1)	142	18 12.7%	5 3.5%	7 4.9%	4 2.8%	13 9.2%	63 44.4%	32 22.5%	療養病棟入院基本料2(25:1)	72	8 11.1%	4 5.6%	3 4.2%	4 5.6%	7 9.7%	29 40.3%	17 23.6%	療養病棟入院基本料1および2	17	4 23.5%	2 11.8%	1 5.9%	2 11.8%		6 35.3%	2 11.8%	有床診療所療養病棟入院基本料	74	2 2.7%	1 1.4%		2 2.7%	3 4.1%	27 36.5%	39 52.7%
	件数	9割以上	7割以上9割未満	5割以上7割未満	3割以上5割未満	1割以上3割未満	1割未満	不詳																																																																																																							
全体	349	37 10.6%	12 3.4%	12 3.4%	12 3.4%	24 6.9%	140 40.1%	112 32.1%																																																																																																							
療養病棟入院基本料1(20:1)	140	18 12.9%	5 3.6%	7 5.0%	4 2.9%	13 9.3%	62 44.3%	31 22.1%																																																																																																							
療養病棟入院基本料2(25:1)	72	8 11.1%	4 5.6%	3 4.2%	4 5.6%	7 9.7%	29 40.3%	17 23.6%																																																																																																							
療養病棟入院基本料1および2	16	4 25.0%	2 12.5%	1 6.3%	2 12.5%		5 31.3%	2 12.5%																																																																																																							
有床診療所療養病棟入院基本料	75	2 2.7%	1 1.3%		2 2.7%	3 4.0%	28 37.3%	39 52.0%																																																																																																							
	件数	9割以上	満7割以上9割未満	満5割以上7割未満	満3割以上5割未満	満1割以上3割未満	1割未満	不詳																																																																																																							
全体	349	37 10.6%	12 3.4%	12 3.4%	12 3.4%	24 6.9%	140 40.1%	112 32.1%																																																																																																							
療養病棟入院基本料1(20:1)	142	18 12.7%	5 3.5%	7 4.9%	4 2.8%	13 9.2%	63 44.4%	32 22.5%																																																																																																							
療養病棟入院基本料2(25:1)	72	8 11.1%	4 5.6%	3 4.2%	4 5.6%	7 9.7%	29 40.3%	17 23.6%																																																																																																							
療養病棟入院基本料1および2	17	4 23.5%	2 11.8%	1 5.9%	2 11.8%		6 35.3%	2 11.8%																																																																																																							
有床診療所療養病棟入院基本料	74	2 2.7%	1 1.4%		2 2.7%	3 4.1%	27 36.5%	39 52.7%																																																																																																							
260	24行目	<p>・入院・入所の理由のうち、介護療養型医療施設においては、医療区分3の者は医療区分1の者と比較して「症状が急性発症、または急性悪化したため」との回答が多かった。また、「継続的に高度な医療管理が必要なため」についても、介護療養型医療施設では医療区分3の者は25%が該当していたが、医療区分1の者は6.9%であった。医療療養病床でも同様の傾向がみられ、医療区分1の者で8.9%に対し、医療区分3の者では38.8%に上っていた。</p>	<p>・入院・入所の理由のうち、介護療養型医療施設においては、医療区分3の者は医療区分1の者と比較して「症状が急性発症、または急性悪化したため」との回答が多かった。また、「継続的に高度な医療管理が必要なため」についても、介護療養型医療施設では医療区分3の者は25%が該当していたが、医療区分1の者は6.9%であった。医療療養病床でも同様に傾向がみられ、医療区分1の者で8.9%に対し、医療区分3の者では38.8%に上っていた。</p>																																																																																																												
261	1行目	<p>・最も適切と考えられる療養の場について、医療区分別にみると、介護療養型医療施設では「介護老人福祉施設」との回答が医療区分1の者で19.5%に上ったが、医療区分3の者では3.2%であった。医療療養病床では最も適切な生活・療養の場が「自宅」と回答した者は、医療区分1では23.6%であったのに対し、医療区分3の者では5.4%であった。逆に、最も適切な生活・療養の場所が「医療療養病床」の者は、医療区分1の者では24.1%であったが医療区分3の者では77.2%であった。</p>	<p>・最も適切と考えられる療養の場について、医療区分別にみると、介護療養型医療施設では「介護老人福祉施設」との回答が医療区分1の者で19.6%に上ったが、医療区分3の者では3.2%であった。医療療養病床では最も適切な生活・療養の場が「自宅」と回答した者は、医療区分1では23.6%であったのに対し、医療区分3の者では5.4%であった。逆に、最も適切な生活・療養の場所が「医療療養病床」の者は、医療区分1の者では24.1%であったが医療区分3の者では77.2%であった。</p>																																																																																																												
261	20行目	<p>・介護老人保健施設、介護療養型医療施設では、入所者／患者に必要な介護としては、「施設への入所が必要な者」が入院・入所が必要な者では9割以上を占めている一方、入院・入所が不要な者では6割未満となっており、30～40ポイントの差がみられ、医療療養病床についても入院・入所医療が必要な者と不要な者で30ポイント程度の差がみられている。また居宅サービスの利用で対応可能な者の割合も、介護老人保健施設、介護療養型医療施設、医療療養病床では入院・入所医療が必要な者では数%であるのに対し、不要な者では約4割であった。</p>	<p>・介護老人保健施設、介護療養型医療施設では、入所者／患者に必要な介護としては、「施設への入所が必要な者」が入院・入所が必要な者では9割以上を占めている一方、入院・入所が不要な者では6割未満となっており、30～40ポイントの差がみられ、医療療養病床についても入院・入所医療が必要な者と不要な者で40ポイント程度の差がみられている。また居宅サービスの利用で対応可能な者の割合も、介護老人保健施設、介護療養型医療施設、医療療養病床では入院・入所医療が必要な者では数%であるのに対し、不要な者では4割を超えていた。</p>																																																																																																												
261	27行目	<p>・最も適切と考えられる生活・療養の場についてみると、介護老人保健施設、介護療養型医療施設、医療療養病床では、入院・入所は必要ない者は「自宅」が最も適切であるとの回答がそれぞれ34.9%、23.1%、38.0%と高くなっていた。また、介護療養型では「介護老人福祉施設」との回答も34.1%と高かった。</p>	<p>・最も適切と考えられる生活・療養の場についてみると、介護老人保健施設、介護療養型医療施設、医療療養病床では、入院・入所は必要ない者は「自宅」が最も適切であるとの回答がそれぞれ34.9%、23.0%、38.0%と高くなっていた。また、介護療養型では「介護老人福祉施設」との回答も34.2%と高かった。</p>																																																																																																												
261	33行目	<p>・介護老人福祉施設における職員配置数(定員100人あたり、換算人員計)についてみると、医</p>	<p>・介護老人福祉施設における職員配置数(定員100人あたり、換算人員計)についてみると、医</p>																																																																																																												

頁	修正箇所	正	誤
		<p>師は平均0.2人、看護職員は平均6.2人、介護職員は平均45.4人であった。また、介護職員のうち、認定特定行為業務従事者認定証の交付を受けた者は平均12.6人であった。夜間の看護職員(オンコール対応)及び介護職員の配置数(定員100人あたり、換算人員計)は、それぞれ平均で1.7名、9.1名であった。</p> <p>・介護老人保健施設における職員配置数(定員100人あたり、換算人員計)についてみると、医師は平均1.3人、看護職員は平均11.5人、介護職員は平均34.1人であった。</p> <p>・介護療養型医療施設における職員配置数(定員100人あたり、換算人員計)についてみると、医師は平均4.6人、介護療養病床の看護職員は平均26.4人、介護療養病床の介護職員は平均30.4人であり、夜間の介護療養病床の看護職員(夜勤・宿直)及び介護職員の配置数(定員100人あたり、常勤)は、それぞれ平均で4.1名、4.7名であった。</p> <p>・医療療養病床を有する医療機関における職員配置数(定員100人あたり、換算人員計)についてみると、医師は平均5.0人(20:1では4.6人、25:1では5.0人)、看護職員(20:1)は平均31.4人、看護職員(25:1)は平均25.8人であった。</p> <p>・医師の勤務状況及び処遇についてみると、1か月の常勤医師一人1日あたりの勤務時間の平均は、介護老人福祉施設を除くと4~6時間程度であり、介護老人福祉施設の非常勤医師の平均は0.4時間であった。医師の1か月あたりの給与計(手当、一時金等も含む)の平均についてみると、介護老人福祉施設(非常勤医師)で204千円、介護老人保健施設(常勤医師)で1,129千円、介護療養型医療施設(常勤医師:介護療養病床のみに勤務)で1,083千円、医療療養病床(常勤医師:医療療養病床のみに勤務)で1,360千円であった。中央値はそれぞれ180千円、1,043千円、1,005千円、1,289千円であった(図表32)。</p>	<p>師は平均0.2人、看護職員は平均5.7人、介護職員は平均42.4人であった。また、介護職員のうち、認定特定行為業務従事者認定証の交付を受けた者は平均11.8人であった。夜間の看護職員(オンコール対応)及び介護職員の配置数(定員100人あたり、換算人員計)は、それぞれ平均で1.6名、9.0名であった。</p> <p>・介護老人保健施設における職員配置数(定員100人あたり、換算人員計)についてみると、医師は平均1.1人、看護職員は平均9.7人、介護職員は平均28.8人であった。</p> <p>・介護療養型医療施設における職員配置数(定員100人あたり、換算人員計)についてみると、医師は平均3.8人、介護療養病床の看護職員は平均21.4人、介護療養病床の介護職員は平均24.7人であり、夜間の介護療養病床の看護職員(夜勤・宿直)及び介護職員の配置数(定員100人あたり、常勤)は、それぞれ平均で3.5名、4.0名であった。</p> <p>・医療療養病床を有する医療機関における職員配置数(定員100人あたり、換算人員計)についてみると、医師は平均3.8人(20:1では3.7人、25:1では3.3人)、看護職員(20:1)は平均25.8人、看護職員(25:1)は平均16.8人であった。</p> <p>・医師の勤務状況及び処遇についてみると、1か月の常勤医師一人1日あたりの勤務時間の平均は、介護老人福祉施設を除くと4~6時間程度であり、介護老人福祉施設の非常勤医師の平均は0.4時間であった。医師の1か月あたりの給与計(手当、一時金等も含む)の平均についてみると、介護老人福祉施設(非常勤医師)で203千円、介護老人保健施設(常勤医師)で1,114千円、介護療養型医療施設(常勤医師:介護療養病床のみに勤務)で1,083千円、医療療養病床(常勤医師:医療療養病床のみに勤務)で1,360千円であった。中央値はそれぞれ180千円、1,035千円、1,005千円、1,289千円であった(図表32)。</p>
262	20行目	<p>・看取りの実施方針について、介護老人福祉施設、介護老人保健施設では約6割、介護老人福祉施設、介護療養型医療施設では約8割で「看取り期に入った入所者に対して看取りを行っている」との回答であった。また看取りを実施している場合、介護老人福祉施設、介護老人保健施設では8割以上が看取りの計画を立てていた。死亡者の主たる死因は、介護老人福祉施設・介護老人保健施設では「老衰」が約半数を占めていたが、介護療養型医療施設では「肺炎」「老衰」がそれぞれ約25%であった。</p>	<p>・看取りの実施方針について、介護老人福祉施設、介護老人保健施設では約7割、介護療養型医療施設では約8割で「看取り期に入った入所者に対して看取りを行っている」との回答であった。また看取りを実施している場合、介護老人福祉施設、介護老人保健施設では8割以上が看取りの計画を立てていた。死亡者の主たる死因は、介護老人福祉施設・介護老人保健施設では「老衰」が約半数を占めていたが、介護療養型医療施設では「肺炎」「老衰」がそれぞれ約25%であった。</p>
263	11行目	<p>・平成27年5月~10月(6か月間)に施設で看取った入所者の人数をみると、介護老人福祉施設では平均4.5人、介護老人保健施設では平均4.5人、介護療養型医療施設では平均9.1人であった。介護老人保健施設では要介護4・5の者の割合が介護老人福祉施設、介護療養型医療施設と比較するとやや低く、75%程度であり、主たる死因については、介護老人福祉施設・介護老人保健施設では「老衰」が約半数を占めていたが、介護療養型医療施設では「肺</p>	<p>・平成27年5月~10月(6か月間)に施設で看取った入所者の人数をみると、介護老人福祉施設では平均4.5人、介護老人保健施設では平均4.6人、介護療養型医療施設では平均9.1人であった。介護老人保健施設では要介護4・5の者の割合が介護老人福祉施設、介護療養型医療施設と比較するとやや低く、75%程度であり、主たる死因については、介護老人福祉施設・介護老人保健施設では「老衰」が約半数を占めていたが、介護療養型医療施設では「肺</p>

頁	修正箇所	正	誤
		炎」(25.5%)と「老衰」(25.4%)が同程度となっていた。	炎」(25.5%)と「老衰」(25.4%)が同程度となっていた。
263	19 行目	・看護職員による面談回数は、介護老人福祉施設では平均 8.8 回、介護老人保健施設では平均 5.9 回、介護療養型医療施設では平均 3.6 回であった。死亡後の家族支援(グリーンケア)の実施状況についてみると、介護老人福祉施設では他の施設類型に比べ「実施した」者の割合が高く、34.1%を占めていた。	・看護職員による面談回数は、介護老人福祉施設では平均 11.1 回、介護老人保健施設では平均 6.1 回、介護療養型医療施設では平均 3.7 回であった。死亡後の家族支援(グリーンケア)の実施状況についてみると、介護老人福祉施設では他の施設類型に比べ「実施した」者の割合が高く、34.1%を占めていた。
264	25 行目	これを医療区分別にみると、介護療養型医療施設の医療区分 1 の者のうち、「最も適切な生活・療養の場所」についての回答では、「自宅」が 9.1%、「介護老人福祉施設」が 19.56%であり、一方、医療療養病床の医療区分 1 の者の同じ回答では、「自宅」が 23.6%、「介護老人福祉施設」が 16.0%であった。	これを医療区分別にみると、介護療養型医療施設の医療区分 1 の者のうち、「最も適切な生活・療養の場所」についての回答では、「自宅」が 9.1%、「介護老人福祉施設」が 19.6%であり、一方、医療療養病床の医療区分 1 の者の同じ回答では、「自宅」が 23.6%、「介護老人福祉施設」が 16.0%であった。
264	30 行目	また、介護療養型医療施設、医療療養病床では「在宅医療があれば対応可能」な者が、医療区分1ではそれぞれ 27.4%、37.4%であったが、医療区分1かつ入院医療は必要ない者が必要とする介護についてみると、医療面では入院の必要がないにもかかわらず、「施設への入所が必要」との割合が、介護療養型医療施設、医療療養病床でそれぞれ 58.76%、43.1%となっており、医療面では退院できる者のうち介護力の面から退院できない者が約半数いることが明らかとなった。	また、介護療養型医療施設、医療療養病床では「在宅医療があれば対応可能」な者が、医療区分1ではそれぞれ 27.4%、37.4%であったが、医療区分1かつ入院医療は必要ない者が必要とする介護についてみると、医療面では入院の必要がないにもかかわらず、「施設への入所が必要」との割合が、介護療養型医療施設、医療療養病床でそれぞれ 58.6%、43.1%となっており、医療面では退院できる者のうち介護力の面から退院できない者が約半数いることが明らかとなった。
265	1 行目	看取りについては、 介護老人福祉施設、介護老人保健施設 では約 7 割、 介護老人福祉施設、介護療養型医療施設 では約 8 割で「看取り期に入った入所者に対して看取りを行っている」との回答であり、昨年度と比較して取組実施割合がやや高くなっていた。	看取りについては、介護老人福祉施設、介護老人保健施設では約 7 割、介護療養型医療施設では約 8 割で「看取り期に入った入所者に対して看取りを行っている」との回答であり、昨年度と比較して取組実施割合がやや高くなっていた。

以上