

社会保障審議会 介護保険部会（第 69 回） 平成 28 年 11 月 25 日	栃本委員 提出資料
--	--------------

2016年11月24日

社会保障審議会介護保険部会における意見書の提出

1. すでに、11月16日、第68回審議会において意見書を提出した。その中でも指摘したが自治体の保険者機能の強化は今後さらに重要となる。

今般の審議会における議論において、保険者機能の強化について種々議論された。また、市町村保険者に対する都道府県の支援策についても具体的にその方策について提案がなされた。介護保険は市町村が保険者とはいえ、保険料徴収の仕組みなど医療保険者や年金保険者の協力によって、また国、都道府県からの財源投入によって収入・支出についての対応関係が単純な制度となっていない。

今後、ますます市町村自治体にとって介護保険および介護保険関連施策の自治体行政における比重は高くなる。にもかかわらず、必ずしも当事者性ということについてはいまだ十分とは言えず、また国における税の投入や第一号被保険者や第二号被保険者の負担、利用者の自己負担等について適切なチェックや適切な行財政のあり方が検討されている一方で地方財政という観点からの関心は必ずしも高いとは言えない。

過去30年、地方財政の伸びはあまり総額では伸びていないが、内訳でいえば民生費の占める割合が大幅に増え、内訳が大きく変化している。さらに過去30年の地方財政における民生費および介護保険特別会計が計上されて以降、その両者があいまって（ここでは国保特別会計については加えていない）、自治体における民生領域の業務や施策が行われている。

このボリュームの増大を強く意識し、自治体は保険者自治と保険者機能を自ら強化するという姿勢と強い認識を持ち、介護保険にかかる行政分野において人材の投入等がおこなわれるべきである。

2. 認定審査会における業務の省力化は極めて重要であり、1で指摘したことにも適っている。ただし、たとえば36か月認定の更新期間を延ばした場合、看過できない問題として、重度変更（区分変更申請）にくらべて軽度変更はほとんど行われていないという実態がある。一般に、介護度は一人の利用者をみると重度化の方向に進むと考えがちであるが、実際には区分変更申請による認定の変更のための調査が病院内で行われたり、認知症高齢者がケアを自宅で行われ介護の手間から要介護度が上がっていたものが、グループホーム等に移ることによって軽度化している場合が見受けられる。また、在宅で要介護3となり、施設入所後、24か月を過ぎて、更新認定となった時に、一次判定は要介護1となっている場合がある。訪問調査員の概況及び特記、主治医意見書においても既往歴をみるかぎりかなり早い時期から軽度となっていることが分かる（2年間での一時的な入院や新たなり患等変動要素が全くない）、つまり、かなり早い時期に要介護3ではなくなっているにも関わらず区分変更申請はおこなわれていない。本来であれば施設におけるケアマネージャー

や認知症グループホームなどについてのケアマネージャーは適切に軽度変更すべきであるにも関わらず行っていない。

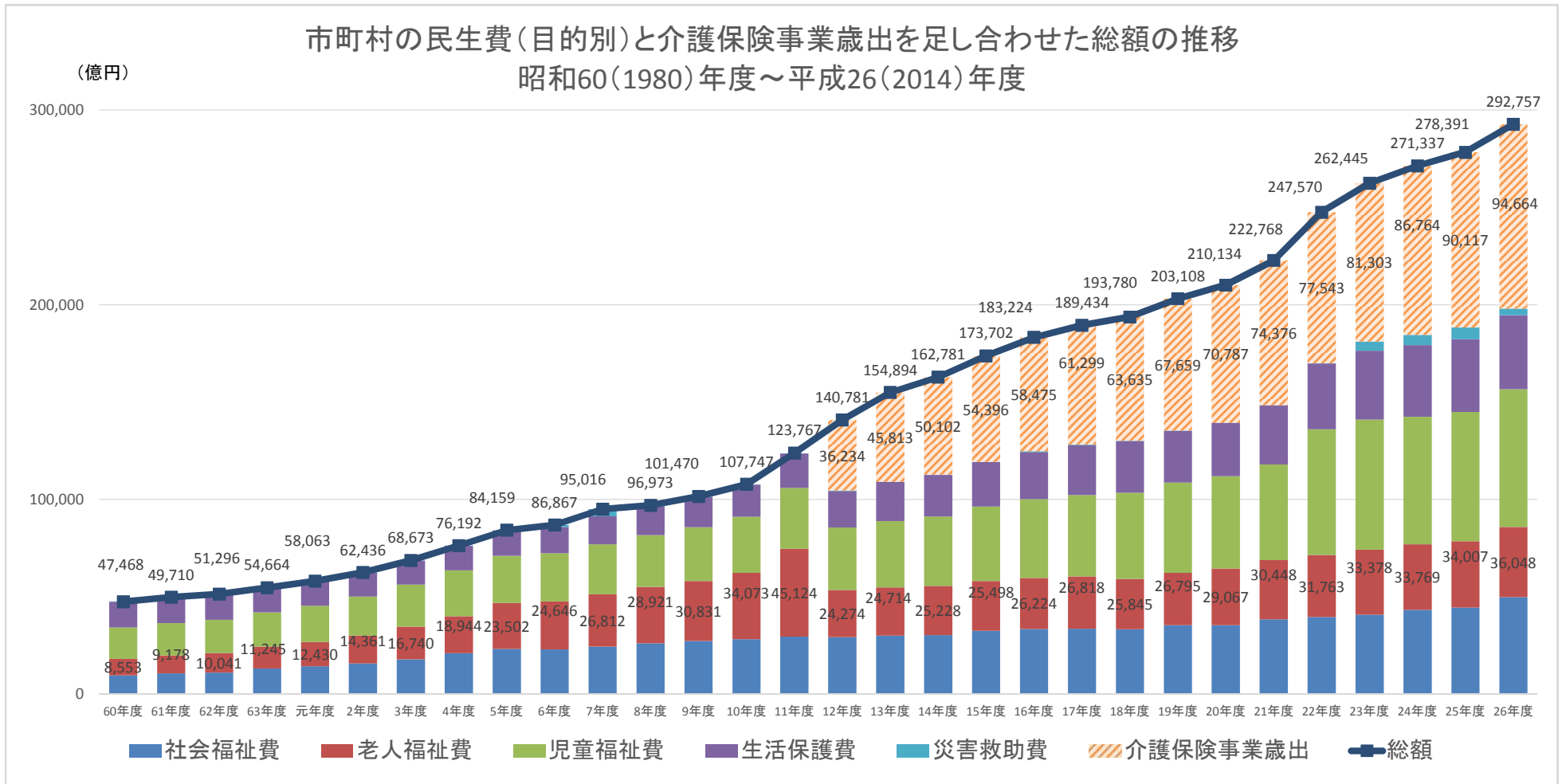
このようなことから保険者の業務簡素化の一環として更新認定有効期間の上限を36か月とすることは必要であるが、その際、軽度変更すべきことが行われないとその期間が長いことから不適切な状態が長く続くと考えられる。したがって、そのようなことについての是正方法や軽度変更を怠ることについての改善の措置等が行われるべきである。

3. 介護保険で提供されるサービスは、利用者の自立支援や介護予防につながるものに限定されるべきであり、漫然としたサービスや機能に着目し、その妥当性が明らかとならない給付、「あれば便利」程度のサービスは介護保険給付から除外すべきであり、それが真の自立につながる。具体的には要支援1は廃止されるべきである。

上智大学 栃本一三郎

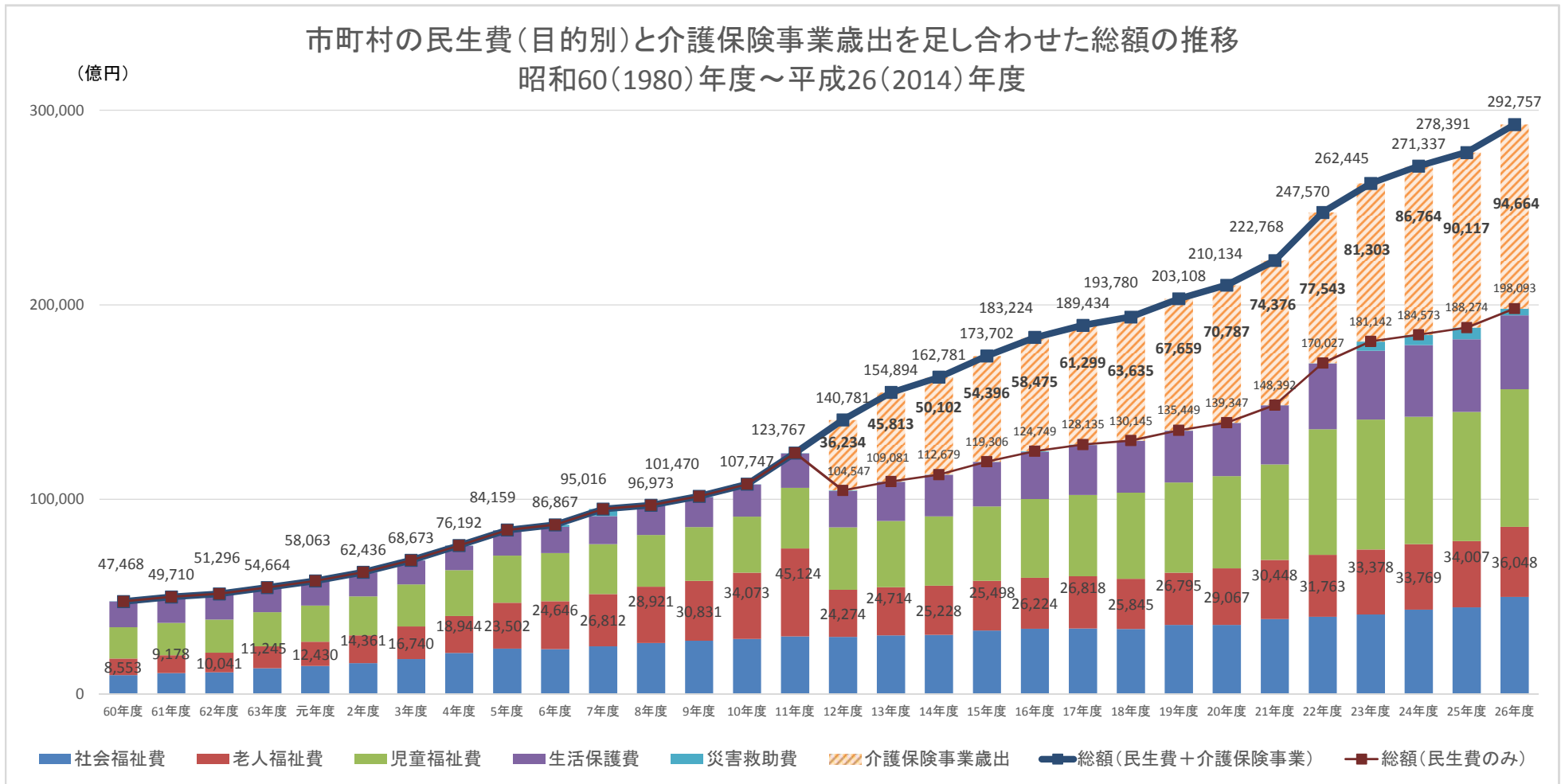
①市町村の民生費の内訳						②介護保険事業歳出	①+②
	社会福祉費	老人福祉費	児童福祉費	生活保護費	災害救助費	介護保険事業歳出	総額
60年度	9,564	8,553	16,086	13,237	28		47,468
61年度	10,623	9,178	16,675	13,186	48		49,710
62年度	11,070	10,041	17,087	13,066	32		51,296
63年度	13,196	11,245	17,538	12,666	19		54,664
元年度	14,362	12,430	18,614	12,636	21		58,063
2年度	15,718	14,361	20,043	12,272	42		62,436
3年度	17,918	16,740	21,554	12,333	128		68,673
4年度	21,006	18,944	23,628	12,593	21		76,192
5年度	23,267	23,502	24,330	12,952	108		84,159
6年度	23,000	24,646	24,727	13,440	1,054		86,867
7年度	24,397	26,812	25,753	14,366	3,688		95,016
8年度	26,139	28,921	26,673	14,764	476		96,973
9年度	27,233	30,831	27,647	15,542	217		101,470
10年度	28,203	34,073	28,814	16,499	158		107,747
11年度	29,571	45,124	31,174	17,697	201		123,767
12年度	29,198	24,274	32,172	18,731	172	36,234	140,781
13年度	30,093	24,714	34,138	20,086	50	45,813	154,894
14年度	30,335	25,228	35,734	21,348	34	50,102	162,781
15年度	32,527	25,498	38,287	22,957	37	54,396	173,702
16年度	33,455	26,224	40,492	24,266	312	58,475	183,224
17年度	33,636	26,818	41,772	25,734	175	61,299	189,434
18年度	33,353	25,845	44,231	26,663	53	63,635	193,780
19年度	35,472	26,795	46,371	26,652	159	67,659	203,108
20年度	35,414	29,067	47,428	27,404	34	70,787	210,134
21年度	38,387	30,448	49,117	30,404	36	74,376	222,768
22年度	39,634	31,763	64,614	33,841	175	77,543	247,570
23年度	40,838	33,378	66,805	35,456	4,665	81,303	262,445
24年度	43,236	33,769	65,462	36,857	5,249	86,764	271,337
25年度	44,514	34,007	66,409	37,446	5,898	90,117	278,391
26年度	49,815	36,048	70,728	37,985	3,517	94,664	292,757

グラフ9-1 市町村の民生費(目的別)+介護保険事業歳出 ※民生費の折れ線グラフなし



①市町村の民生費の内訳						②介護保険事業歳出		①+②	
	社会福祉費	老人福祉費	児童福祉費	生活保護費	災害救助費	介護保険事業歳出	額(民生費+介護保険事業)	総額(民生費のみ)	
60年度	9,564	8,553	16,086	13,237	28		47,468	47,468	
61年度	10,623	9,178	16,675	13,186	48		49,710	49,710	
62年度	11,070	10,041	17,087	13,066	32		51,296	51,296	
63年度	13,196	11,245	17,538	12,666	19		54,664	54,664	
元年度	14,362	12,430	18,614	12,636	21		58,063	58,063	
2年度	15,718	14,361	20,043	12,272	42		62,436	62,436	
3年度	17,918	16,740	21,554	12,333	128		68,673	68,673	
4年度	21,006	18,944	23,628	12,593	21		76,192	76,192	
5年度	23,267	23,502	24,330	12,952	108		84,159	84,159	
6年度	23,000	24,646	24,727	13,440	1,054		86,867	86,867	
7年度	24,397	26,812	25,753	14,366	3,688		95,016	95,016	
8年度	26,139	28,921	26,673	14,764	476		96,973	96,973	
9年度	27,233	30,831	27,647	15,542	217		101,470	101,470	
10年度	28,203	34,073	28,814	16,499	158		107,747	107,747	
11年度	29,571	45,124	31,174	17,697	201		123,767	123,767	
12年度	29,198	24,274	32,172	18,731	172	36,234	140,781	104,547	
13年度	30,093	24,714	34,138	20,086	50	45,813	154,894	109,081	
14年度	30,335	25,228	35,734	21,348	34	50,102	162,781	112,679	
15年度	32,527	25,498	38,287	22,957	37	54,396	173,702	119,306	
16年度	33,455	26,224	40,492	24,266	312	58,475	183,224	124,749	
17年度	33,636	26,818	41,772	25,734	175	61,299	189,434	128,135	
18年度	33,353	25,845	44,231	26,663	53	63,635	193,780	130,145	
19年度	35,472	26,795	46,371	26,652	159	67,659	203,108	135,449	
20年度	35,414	29,067	47,428	27,404	34	70,787	210,134	139,347	
21年度	38,387	30,448	49,117	30,404	36	74,376	222,768	148,392	
22年度	39,634	31,763	64,614	33,841	175	77,543	247,570	170,027	
23年度	40,838	33,378	66,805	35,456	4,665	81,303	262,445	181,142	
24年度	43,236	33,769	65,462	36,857	5,249	86,764	271,337	184,573	
25年度	44,514	34,007	66,409	37,446	5,898	90,117	278,391	188,274	
26年度	49,815	36,048	70,728	37,985	3,517	94,664	292,757	198,093	

グラフ9-2 市町村の民生費(目的別)+介護保険事業歳出 ※民生費の折れ線グラフあり



第1部 1-4 累年比較

1-4-2表 目的別歳出決算累年比較

I 純計決算額

(単位 百万円)

区 分	総 額	議会費	総務費	民生費	衛生費	労働費	農林水産業費	商工費	土木費	消防費	警察費	教育費	その他
60年	56,293,463	404,859	5,060,565	6,252,307	3,423,099	448,353	4,049,756	2,252,882	11,513,146	987,105	2,006,775	13,273,882	6,620,734
61年	58,717,063	419,712	5,327,260	6,544,820	3,509,431	524,980	4,151,284	2,386,420	12,223,300	1,042,317	2,106,443	13,572,948	6,908,148
62年	63,220,132	426,227	6,084,277	6,788,537	3,632,464	444,078	4,569,343	2,589,878	14,033,119	1,079,381	2,216,142	13,895,779	7,460,907
63年	66,401,636	446,781	7,024,371	7,209,304	3,818,957	440,023	4,590,069	2,742,753	14,805,742	1,160,268	2,306,533	14,506,451	7,350,384
元年	72,729,016	466,919	9,308,980	7,716,620	4,101,645	460,304	4,806,531	3,054,579	16,409,794	1,262,150	2,435,706	15,283,604	7,422,184
2年	78,473,217	509,016	10,541,784	8,228,055	4,599,479	463,072	4,959,934	3,433,157	17,491,805	1,381,921	2,625,225	16,598,711	7,641,058
3年	83,806,515	544,216	10,647,005	9,031,467	5,111,095	478,219	5,136,003	3,920,656	19,101,052	1,494,384	2,779,449	17,486,136	8,076,833
4年	89,559,705	570,957	10,108,692	9,935,321	5,614,255	538,136	5,676,190	4,445,366	21,633,239	1,577,309	2,970,319	18,405,977	8,083,944
5年	93,076,359	574,781	9,275,934	10,611,582	6,267,451	557,029	6,213,108	5,047,145	22,616,191	1,646,532	3,123,683	18,530,428	8,612,493
6年	93,817,836	580,385	9,239,762	11,074,257	6,352,794	537,021	6,406,162	5,328,786	21,690,588	1,713,707	3,186,329	18,570,190	9,137,855
7年	98,944,511	591,531	9,991,027	11,979,914	6,474,519	541,041	6,778,720	5,662,209	23,032,777	1,826,085	3,281,511	18,742,116	10,043,059
8年	99,026,140	602,059	9,660,795	12,194,812	6,647,958	506,012	6,802,018	5,371,100	22,476,391	1,853,862	3,383,769	18,844,662	10,682,701
9年	97,673,772	604,419	8,688,892	12,721,549	6,722,296	484,878	6,475,115	5,374,186	21,330,406	1,879,359	3,423,694	18,790,123	11,178,854
10年	100,197,545	602,257	8,655,252	13,445,439	6,654,337	457,577	6,382,433	6,260,533	21,972,878	1,901,224	3,456,610	18,608,320	11,800,686
11年	101,629,110	581,319	9,177,997	15,063,969	6,584,461	655,309	6,209,105	6,002,002	20,978,072	1,873,596	3,417,910	18,192,738	12,892,631
12年	97,616,360	575,997	9,156,455	13,392,030	6,519,660	475,780	5,869,961	5,427,712	19,560,287	1,875,829	3,428,812	18,078,717	13,255,123
13年	97,431,688	573,473	8,938,593	14,054,411	6,675,965	798,218	5,535,215	5,368,931	18,572,313	1,862,478	3,393,702	18,001,012	13,657,377
14年	94,839,418	562,517	8,555,941	14,303,211	6,454,941	487,473	5,155,220	4,983,219	17,671,998	1,859,289	3,407,340	17,654,384	13,743,886
15年	92,581,841	541,384	9,039,332	14,540,192	5,896,341	373,770	4,693,939	4,841,148	16,439,127	1,820,044	3,361,971	17,201,373	13,833,222
16年	91,247,914	530,136	8,941,402	15,132,254	5,784,579	359,393	4,321,818	4,906,608	15,234,826	1,835,839	3,337,689	16,910,156	13,953,215
17年	90,697,342	488,413	8,737,150	15,692,705	5,706,683	316,952	3,978,316	4,625,954	14,417,368	1,824,304	3,317,578	16,577,835	15,014,083
18年	89,210,597	456,118	8,617,720	16,258,515	5,510,248	296,423	3,753,106	4,750,515	13,853,436	1,811,643	3,353,789	16,472,388	14,076,697
19年	89,147,615	435,711	8,905,803	16,976,069	5,435,815	275,910	3,452,395	4,949,469	13,390,730	1,819,832	3,374,496	16,431,769	13,699,618
20年	89,691,477	428,366	8,919,649	17,821,099	5,390,177	663,040	3,286,662	5,327,671	12,871,235	1,799,613	3,324,372	16,146,676	13,712,917
21年	96,106,449	414,221	10,718,365	19,767,874	5,971,517	918,764	3,552,987	6,575,008	13,292,043	1,827,770	3,312,129	16,438,041	13,317,731
22年	94,775,014	401,860	9,999,758	21,316,337	5,812,417	808,224	3,245,780	6,398,367	11,959,157	1,779,224	3,216,373	16,446,685	13,390,834
23年	97,002,646	500,340	9,345,975	23,182,534	6,743,245	993,750	3,207,580	6,547,758	11,284,876	1,838,835	3,217,004	16,176,813	13,963,935
24年	96,418,554	450,061	9,961,845	23,152,326	5,993,241	768,688	3,181,270	6,206,903	11,242,282	1,906,771	3,188,145	16,147,943	14,219,080
25年	97,412,028	434,384	10,000,563	23,463,324	5,988,543	620,869	3,500,949	5,915,650	12,125,221	1,993,060	3,096,404	16,087,778	14,185,283
26年	98,522,799	440,102	9,869,954	24,450,891	6,143,397	424,426	3,348,633	5,509,540	12,050,506	2,127,301	3,197,039	16,658,138	14,302,871

四捨五入

区 分	総 額	議会費	総務費	民生費	衛生費	労働費	農林水産業費	商工費	土木費	消防費	警察費	教育費	その他
60年	56,293,500	404,900	5,060,600	6,252,300	3,423,100	448,400	4,049,800	2,252,900	11,513,100	987,100	2,006,800	13,273,900	6,620,700
61年	58,717,100	419,700	5,327,300	6,544,800	3,509,400	525,000	4,151,300	2,386,400	12,223,300	1,042,300	2,106,400	13,572,900	6,908,100
62年	63,220,100	426,200	6,084,300	6,788,500	3,632,500	444,100	4,569,300	2,589,900	14,033,100	1,079,400	2,216,100	13,895,800	7,460,900
63年	66,401,600	446,800	7,024,400	7,209,300	3,819,000	440,000	4,590,100	2,742,800	14,805,700	1,160,300	2,306,500	14,506,500	7,350,400
元年	72,729,000	466,900	9,309,000	7,716,600	4,101,600	460,300	4,806,500	3,054,600	16,409,800	1,262,200	2,435,700	15,283,600	7,422,200
2年	78,473,200	509,000	10,541,800	8,228,100	4,599,500	463,100	4,959,900	3,433,200	17,491,800	1,381,900	2,625,200	16,598,700	7,641,100
3年	83,806,500	544,200	10,647,000	9,031,500	5,111,100	478,200	5,136,000	3,920,700	19,101,100	1,494,400	2,779,400	17,486,100	8,076,800
4年	89,559,700	571,000	10,108,700	9,935,300	5,614,300	538,100	5,676,200	4,445,400	21,633,200	1,577,300	2,970,300	18,406,000	8,083,900
5年	93,076,400	574,800	9,275,900	10,611,600	6,267,500	557,000	6,213,100	5,047,100	22,616,200	1,646,500	3,123,700	18,530,400	8,612,500
6年	93,817,800	580,400	9,239,800	11,074,300	6,352,800	537,000	6,406,200	5,328,800	21,690,600	1,713,700	3,186,300	18,570,200	9,137,900
7年	98,944,500	591,500	9,991,000	11,979,900	6,474,500	541,000	6,778,700	5,662,200	23,032,800	1,826,100	3,281,500	18,742,100	10,043,100
8年	99,026,100	602,100	9,660,800	12,194,800	6,648,000	506,000	6,802,000	5,371,100	22,476,400	1,853,900	3,383,800	18,844,700	10,682,700
9年	97,673,800	604,400	8,688,900	12,721,500	6,722,300	484,900	6,475,100	5,374,200	21,330,400	1,879,400	3,423,700	18,790,100	11,178,900
10年	100,197,500	602,300	8,655,300	13,445,400	6,654,300	457,600	6,382,400	6,260,500	21,972,900	1,901,200	3,456,600	18,608,300	11,800,700
11年	101,629,100	581,300	9,178,000	15,064,000	6,584,500	655,300	6,209,100	6,002,000	20,978,100	1,873,600	3,417,900	18,192,700	12,892,600
12年	97,616,400	576,000	9,156,500	13,392,000	6,519,700	475,800	5,870,000	5,427,700	19,560,300	1,875,800	3,428,800	18,078,700	13,255,100
13年	97,431,700	573,500	8,938,600	14,054,400	6,676,000	798,200	5,535,200	5,368,900	18,572,300	1,862,500	3,393,700	18,001,000	13,657,400
14年	94,839,400	562,500	8,555,900	14,303,200	6,454,900	487,500	5,155,200	4,983,200	17,672,000	1,859,300	3,407,300	17,654,400	13,743,900
15年	92,581,800	541,400	9,039,300	14,540,200	5,896,300	373,800	4,693,900	4,841,100	16,439,100	1,820,000	3,362,000	17,201,400	13,833,200
16年	91,247,900	530,100	8,941,400	15,132,300	5,784,600	359,400	4,321,800	4,906,600	15,234,800	1,835,800	3,337,700	16,910,200	13,953,200
17年	90,697,300	488,400	8,737,200	15,692,700	5,706,700	317,000	3,978,300	4,626,000	14,417,400	1,824,300	3,317,600	16,577,800	15,014,100
18年	89,210,600	456,100	8,617,700	16,258,500	5,510,200	296,400	3,753,100	4,750,500	13,853,400	1,811,600	3,353,800	16,472,400	14,076,700
19年	89,147,600	435,700	8,905,800	16,976,100	5,435,800	275,900	3,452,400	4,949,500	13,390,700	1,819,800	3,374,500	16,431,800	13,699,600
20年	89,691,500	428,400	8,919,600	17,821,100	5,390,200	663,000	3,286,700	5,327,700	12,871,200	1,799,600	3,324,400	16,146,700	13,712,900
21年	96,106,400	414,200	10,718,400	19,767,900	5,971,500	918,800	3,553,000	6,575,000	13,292,000	1,827,800	3,312,100	16,438,000	13,317,700
22年	94,775,000	401,900	9,999,800	21,316,300	5,812,400	808,200	3,245,800	6,398,400	11,959,200	1,779,200	3,216,400	16,446,700	13,390,800
23年	97,002,600	500,300	9,346,000	23,182,500	6,743,200	993,800	3,207,600	6,547,800	11,284,900	1,838,800	3,217,000	16,176,800	13,963,900
24年	96,418,600	450,100	9,961,800	23,152,300	5,993,200	768,700	3,181,300	6,206,900	11,242,300	1,906,800	3,188,100	16,147,900	14,219,100
25年	97,412,000	434,400	10,000,600	23,463,300	5,988,500	620,900	3,500,900	5,915,700	12,125,200	1,993,100	3,096,400	16,087,800	14,185,300
26年	98,522,800	440,100	9,870,000	24,450,900	6,143,400	424,400	3,348,600	5,509,500	12,050,500	2,127,300	3,197,000	16,658,100	14,302,900

×百万

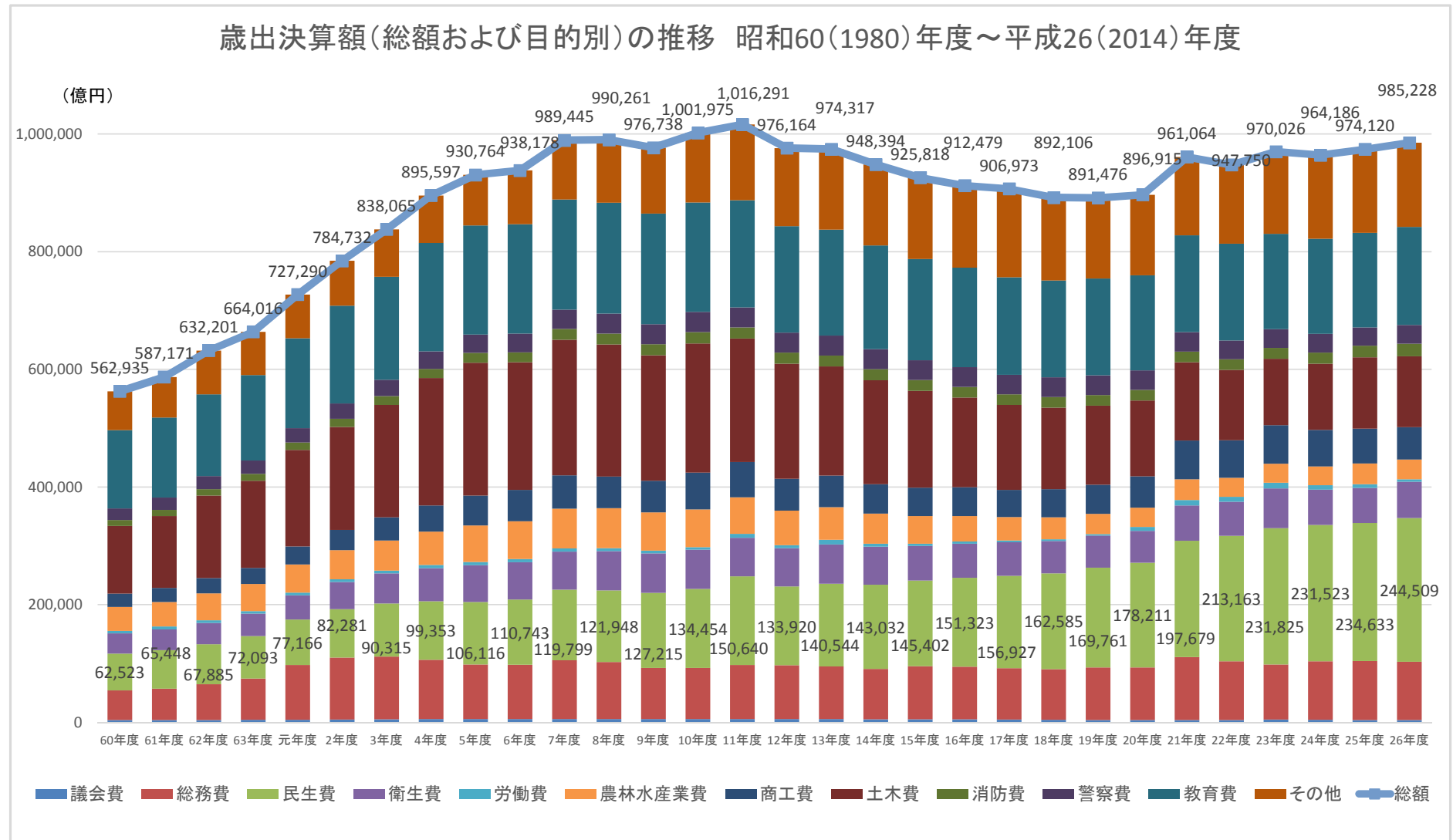
区 分	総 額	議会費	総務費	民生費	衛生費	労働費	農林水産業費	商工費	土木費	消防費	警察費	教育費	その他
60年	56,293,500,000,000	404,900,000,000	5,060,600,000,000	6,252,300,000,000	3,423,100,000,000	448,400,000,000	4,049,800,000,000	2,252,900,000,000	11,513,100,000,000	987,100,000,000	2,006,800,000,000	13,273,900,000,000	6,620,700,000,000
61年	58,717,100,000,000	419,700,000,000	5,327,300,000,000	6,544,800,000,000	3,509,400,000,000	525,000,000,000	4,151,300,000,000	2,386,400,000,000	12,223,300,000,000	1,042,300,000,000	2,106,400,000,000	13,572,900,000,000	6,908,100,000,000
62年	63,220,100,000,000	426,200,000,000	6,084,300,000,000	6,788,500,000,000	3,632,500,000,000	444,100,000,000	4,569,300,000,000	2,589,900,000,000	14,033,100,000,000	1,079,400,000,000	2,216,100,000,000	13,895,800,000,000	7,460,900,000,000
63年	66,401,600,000,000	446,800,000,000	7,024,400,000,000	7,209,300,000,000	3,819,000,000,000	440,000,000,000	4,590,100,000,000	2,742,800,000,000	14,805,700,000,000	1,160,300,000,000	2,306,500,000,000	14,506,500,000,000	7,350,400,000,000
元年	72,729,000,000,000	466,900,000,000	9,309,000,000,000	7,716,600,000,000	4,101,600,000,000	460,300,000,000	4,806,500,000,000	3,054,600,000,000	16,409,800,000,000	1,262,200,000,000	2,435,700,000,000	15,283,600,000,000	7,422,200,000,000
2年	78,473,200,000,000	509,000,000,000	10,541,800,000,000	8,228,100,000,000	4,599,500,000,000	463,100,000,000	4,959,900,000,000	3,433,200,000,000	17,491,800,000,000	1,381,900,000,000	2,625,200,000,000	16,598,700,000,000	7,641,100,000,000
3年	83,806,500,000,000	544,200,000,000	10,647,000,000,000	9,031,500,000,000	5,111,100,000,000	478,200,000,000	5,136,000,000,000	3,920,700,000,000	19,101,100,000,000	1,494,400,000,000	2,779,400,000,000	17,486,100,000,000	8,076,800,000,000
4年	89,559,700,000,000	571,000,000,000	10,108,700,000,000	9,935,300,000,000	5,614,300,000,000	538,100,000,000	5,676,200,000,000	4,445,400,000,000	21,633,200,000,000	1,577,300,000,000	2,970,300,000,000	18,406,000,000,000	8,083,900,000,000
5年	93,076,400,000,000	574,800,000,000	9,275,900,000,000	10,611,600,000,000	6,267,500,000,000	557,000,000,000	6,213,100,000,000	5,047,100,000,000	22,616,200,000,000	1,646,500,000,000	3,123,700,000,000	18,530,400,000,000	8,612,500,000,000
6年	93,817,800,000,000	580,400,000,000	9,239,800,000,000	11,074,300,000,000	6,352,800,000,000	537,000,000,000	6,406,200,000,000	5,328,800,000,000	21,690,600,000,000	1,713,700,000,000	3,186,300,000,000	18,570,200,000,000	9,137,900,000,000
7年	98,944,500,000,000	591,500,000,000	9,991,000,000,000	11,979,900,000,000	6,474,500,000,000	541,000,000,000	6,778,700,000,000	5,662,200,000,000	23,032,800,000,000	1,826,100,000,000	3,281,500,000,000	18,742,100,000,000	10,043,100,000,000
8年	99,026,100,000,000	602,100,000,000	9,660,800,000,000	12,194,800,000,000	6,648,000,000,000	506,000,000,000	6,802,000,000,000	5,371,100,000,000	22,476,400,000,000	1,853,900,000,000	3,383,800,000,000	18,844,700,000,000	10,682,700,000,000
9年	97,673,800,000,000	604,400,000,000	8,688,900,000,000	12,721,500,000,000	6,722,300,000,000	484,900,000,000	6,475,100,000,000	5,374,200,000,000	21,330,400,000,000	1,879,400,000,000	3,423,700,000,000	18,790,100,000,000	11,178,900,000,000
10年	100,197,500,000,000	602,300,000,000	8,655,300,000,000	13,445,400,000,000	6,654,300,000,000	457,600,000,000	6,382,400,000,000	6,260,500,000,000	21,972,900,000,000	1,901,200,000,000	3,456,600,000,000	18,608,300,000,000	11,800,700,000,000
11年	101,629,100,000,000	581,300,000,000	9,178,000,000,000	15,064,000,000,000	6,584,500,000,000	655,300,000,000	6,209,100,000,000	6,002,000,000,000	20,978,100,000,000	1,873,600,000,000	3,417,900,000,000	18,192,700,000,000	12,892,600,000,000
12年	97,616,400,000,000	576,000,000,000	9,156,500,000,000	13,392,000,000,000	6,519,700,000,000	475,800,000,000	5,870,000,000,000	5,427,700,000,000	19,560,300,000,000	1,875,800,000,000	3,428,800,000,000	18,078,700,000,000	13,255,100,000,000
13年	97,431,700,000,000	573,500,000,000	8,938,600,000,000	14,054,400,000,000	6,676,000,000,000	798,200,000,000	5,535,200,000,000	5,368,900,000,000	18,572,300,000,000	1,862,500,000,000	3,393,700,000,000	18,001,000,000,000	13,657,400,000,000
14年	94,839,400,000,000	562,500,000,000	8,555,900,000,000	14,303,200,000,000	6,454,900,000,000	487,500,000,000	5,155,200,000,000	4,983,200,000,000	17,672,000,000,000	1,859,300,000,000	3,407,300,000,000	17,654,400,000,000	13,743,900,000,000
15年	92,581,800,000,000	541,400,000,000	9,039,300,000,000	14,540,200,000,000	5,896,300,000,000	373,800,000,000	4,693,900,000,000	4,841,100,000,000	16,439,100,000,000	1,820,000,000,000	3,362,000,000,000	17,201,400,000,000	13,833,200,000,000
16年	91,247,900,000,000	530,100,000,000	8,941,400,000,000	15,132,300,000,000	5,784,600,000,000	359,400,000,000	4,321,800,000,000	4,906,600,000,000	15,234,800,000,000	1,835,800,000,000	3,337,700,000,000	16,910,200,000,000	13,953,200,000,000
17年	90,697,300,000,000	488,400,000,000	8,737,200,000,000	15,692,700,000,000	5,706,700,000,000	317,000,000,000	3,978,300,000,000	4,626,000,000,000	14,417,400,000,000	1,824,300,000,000	3,317,600,000,000	16,577,800,000,000	15,014,100,000,000
18年	89,210,600,000,000	456,100,000,000	8,617,700,000,000	16,258,500,000,000	5,510,200,000,000	296,400,000,000	3,753,100,000,000	4,750,500,000,000	13,853,400,000,000	1,811,600,000,000	3,353,800,000,000	16,472,400,000,000	14,076,700,000,000
19年	89,147,600,000,000	435,700,000,000	8,905,800,000,000	16,976,100,000,000	5,435,800,000,000	275,900,000,000	3,452,400,000,000	4,949,500,000,000	13,390,700,000,000	1,819,800,000,000	3,374,500,000,000	16,431,800,000,000	13,699,600,000,000
20年	89,691,500,000,000	428,400,000,000	8,919,600,000,000	17,821,100,000,000	5,390,200,000,000	663,000,000,000	3,286,700,000,000	5,327,700,000,000	12,871,200,000,000	1,799,600,000,000	3,324,400,000,000	16,146,700,000,000	13,712,900,000,000
21年	96,106,400,000,000	414,200,000,000	10,718,400,000,000	19,767,900,000,000	5,971,500,000,000	918,800,000,000	3,553,000,000,000	6,575,000,000,000	13,292,000,000,000	1,827,800,000,000	3,312,100,000,000	16,438,000,000,000	13,317,700,000,000
22年	94,775,000,000,000	401,900,000,000	9,999,800,000,000	21,316,300,000,000	5,812,400,000,000	808,200,000,000	3,245,800,000,000	6,398,400,000,000	11,959,200,000,000	1,779,200,000,000	3,216,400,000,000	16,446,700,000,000	13,390,800,000,000
23年	97,002,600,000,000	500,300,000,000	9,346,000,000,000	23,182,500,000,000	6,743,200,000,000	993,800,000,000	3,207,600,000,000	6,547,800,000,000	11,284,900,000,000	1,838,800,000,000	3,217,000,000,000	16,176,800,000,000	13,963,900,000,000
24年	96,418,600,000,000	450,100,000,000	9,961,800,000,000	23,152,300,000,000	5,993,200,000,000	768,700,000,000	3,181,300,000,000	6,206,900,000,000	11,242,300,000,000	1,906,800,000,000	3,188,100,000,000	16,147,900,000,000	14,219,100,000,000
25年	97,412,000,000,000	434,400,000,000	10,000,600,000,000	23,463,300,000,000	5,988,500,000,000	620,900,000,000	3,500,900,000,000	5,915,700,000,000	12,125,200,000,000	1,993,100,000,000	3,096,400,000,000	16,087,800,000,000	14,185,300,000,000
26年	98,522,800,000,000	440,100,000,000	9,870,000,000,000	24,450,900,000,000	6,143,400,000,000	424,400,000,000	3,348,600,000,000	5,509,500,000,000	12,050,500,000,000	2,127,300,000,000	3,197,000,000,000	16,658,100,000,000	14,302,900,000,000

÷億

(単位 億円)

	議会費	総務費	民生費	衛生費	労働費	農林水産業費	商工費	土木費	消防費	警察費	教育費	その他	総額
60年度	4,049	50,606	62,523	34,231	4,484	40,498	22,529	115,131	9,871	20,068	132,739	66,207	562,935
61年度	4,197	53,273	65,448	35,094	5,250	41,513	23,864	122,233	10,423	21,064	135,729	69,081	587,171
62年度	4,262	60,843	67,885	36,325	4,441	45,693	25,899	140,331	10,794	22,161	138,958	74,609	632,201
63年度	4,468	70,244	72,093	38,190	4,400	45,901	27,428	148,057	11,603	23,065	145,065	73,504	664,016
元年度	4,669	93,090	77,166	41,016	4,603	48,065	30,546	164,098	12,622	24,357	152,836	74,222	727,290
2年度	5,090	105,418	82,281	45,995	4,631	49,599	34,332	174,918	13,819	26,252	165,987	76,411	784,732
3年度	5,442	106,470	90,315	51,111	4,782	51,360	39,207	191,011	14,944	27,794	174,861	80,768	838,065
4年度	5,710	101,087	99,353	56,143	5,381	56,762	44,454	216,332	15,773	29,703	184,060	80,839	895,597
5年度	5,748	92,759	106,116	62,675	5,570	62,131	50,471	226,162	16,465	31,237	185,304	86,125	930,764
6年度	5,804	92,398	110,743	63,528	5,370	64,062	53,288	216,906	17,137	31,863	185,702	91,379	938,178
7年度	5,915	99,910	119,799	64,745	5,410	67,787	56,622	230,328	18,261	32,815	187,421	100,431	989,445
8年度	6,021	96,608	121,948	66,480	5,060	68,020	53,711	224,764	18,539	33,838	188,447	106,827	990,261
9年度	6,044	86,889	127,215	67,223	4,849	64,751	53,742	213,304	18,794	34,237	187,901	111,789	976,738
10年度	6,023	86,553	134,454	66,543	4,576	63,824	62,605	219,729	19,012	34,566	186,083	118,007	1,001,975
11年度	5,813	91,780	150,640	65,845	6,553	62,091	60,020	209,781	18,736	34,179	181,927	128,926	1,016,291
12年度	5,760	91,565	133,920	65,197	4,758	58,700	54,277	195,603	18,758	34,288	180,787	132,551	976,164
13年度	5,735	89,386	140,544	66,760	7,982	55,352	53,689	185,723	18,625	33,937	180,010	136,574	974,317
14年度	5,625	85,559	143,032	64,549	4,875	51,552	49,832	176,720	18,593	34,073	176,544	137,439	948,394
15年度	5,414	90,393	145,402	58,963	3,738	46,939	48,411	164,391	18,200	33,620	172,014	138,332	925,818
16年度	5,301	89,414	151,323	57,846	3,594	43,218	49,066	152,348	18,358	33,377	169,102	139,532	912,479
17年度	4,884	87,372	156,927	57,067	3,170	39,783	46,260	144,174	18,243	33,176	165,778	150,141	906,973
18年度	4,561	86,177	162,585	55,102	2,964	37,531	47,505	138,534	18,116	33,538	164,724	140,767	892,106
19年度	4,357	89,058	169,761	54,358	2,759	34,524	49,495	133,907	18,198	33,745	164,318	136,996	891,476
20年度	4,284	89,196	178,211	53,902	6,630	32,867	53,277	128,712	17,996	33,244	161,467	137,129	896,915
21年度	4,142	107,184	197,679	59,715	9,188	35,530	65,750	132,920	18,278	33,121	164,380	133,177	961,064
22年度	4,019	99,998	213,163	58,124	8,082	32,458	63,984	119,592	17,792	32,164	164,467	133,908	947,750
23年度	5,003	93,460	231,825	67,432	9,938	32,076	65,478	112,849	18,388	32,170	161,768	139,639	970,026
24年度	4,501	99,618	231,523	59,932	7,687	31,813	62,069	112,423	19,068	31,881	161,479	142,191	964,186
25年度	4,344	100,006	234,633	59,885	6,209	35,009	59,157	121,252	19,931	30,964	160,878	141,853	974,120
26年度	4,401	98,700	244,509	61,434	4,244	33,486	55,095	120,505	21,273	31,970	166,581	143,029	985,228

グラフ1 地方財政全体でみた歳出決算額



	議会費	総務費	民生費	衛生費	労働費	農林水産業費	商工費	土木費	消防費	警察費	教育費	その他	総額
60年度	4,049	50,606	62,523	34,231	4,484	40,498	22,529	115,131	9,871	20,068	132,739	66,207	562,935
26年度	4,401	98,700	244,509	61,434	4,244	33,486	55,095	120,505	21,273	31,970	166,581	143,029	985,228
	108.7%	195.0%	391.1%	179.5%	94.6%	82.7%	244.6%	104.7%	215.5%	159.3%	125.5%	216.0%	175.0%