

疾病、傷害及び死因統計分類提要 内容例示・新旧対照表（事務局仮訳）

※WHO 勧告文及び改正案の文中における、追加、変更等は、下線により、又、削除は取り消線によって示している。

※病名が箇条書きとなっている箇所について、現行版は、コード順、アイウエオ順、ABC 順を適宜を採用しているが、改正案では、現段階では概ね英語順のまま訳しており、順序の入替えについては作業していない。

※字体の変更による修正は溶け込みで反映している。

※連続する二行が灰色塗りとなっているものは、2010 年までに一度改正がありその後再度改正があったもので、始めの改正内容を上段、その後の改正を下段に記載している。

No.	現行	事務局仮訳	WHO勧告（原文）	告示対象
1	第 I 章-感染症及び寄生虫症 細菌性病原体が耐性を持った抗生物質を分類する必要がある場合には追加コード（U80.-—U89.-）を使用する。	第 I 章 感染症及び寄生虫症（A00—B99） 細菌性病原体が耐性を持った抗生物質を抗菌薬への耐性を分類する必要がある場合には追加コード（U80.—U89.-）を使用する。 細菌性病原体が耐性を持った抗生物質を抗菌薬への耐性を分類する必要がある場合には追加コード（U82—U84）を使用する。	Chapter I - Certain infectious and parasitic diseases (A00-B99) Use additional code(U82— U85—U84), if desired, to identify resistance to antimicrobials and antineoplastic drugs	
2	第 I 章 感染症および寄生虫症 包含：伝染または伝播すると一般的に認識される疾患 除外：局所感染—身体系統に関連する章を参照 インフルエンザおよびその他の急性呼吸器感染症（J00—J22） 妊娠、分娩および産じょく<褥>に合併した感染症および寄生虫症 [産科的破傷風およびヒト免疫不全ウイルス [H I V] 病を除く]（O98. —） 周産期に特有の感染症および寄生虫症 [新生児破傷風，先天梅毒，周産期淋菌感染症および周産期ヒト免疫不全ウイルス [H I V] 病を除く]（P 35—P 39） 感染症のキャリア<病原体保有者> またはキャリア<病原体保有者>の疑いのある者（Z 22. —）	第 I 章 感染症及び寄生虫症 包含：伝染または伝播すると一般的に認識される疾患 除外：局所感染—身体系統に関連する章を参照 インフルエンザ及びその他の急性呼吸器感染症（J00—J22） 妊娠、分娩及び産じょく<褥>に合併した感染症及び寄生虫症 [産科的破傷風およびヒト免疫不全ウイルス [H I V] 病を除く]（O98.-） 周産期に特有の感染症及び寄生虫症 [新生児破傷風，先天梅毒，周産期淋菌感染症及び周産期ヒト免疫不全ウイルス [H I V] 病を除く]（P35—P39） 感染症のキャリア<病原体保有者> 又はキャリア<病原体保有者>の疑いのある者（Z22.-）	Certain infectious and parasitic diseases (A00—B99) <i>Includes:</i> diseases generally recognized as communicable or transmissible <i>Excludes:</i> carrier or suspected carrier of infectious disease (Z22.-) certain localized infections – see body system-related chapters infectious and parasitic diseases complicating pregnancy, childbirth and the puerperium [except obstetrical tetanus] and human immunodeficiency virus [HIV] disease (O98.-) infectious and parasitic diseases specific to the perinatal period [except tetanus neonatorum, congenital syphilis, perinatal gonococcal infection and perinatal human immunodeficiency virus [HIV] disease] (P35–P39) influenza and other acute respiratory infections (J00–J22)	
3	感染症および寄生虫症 … 本章は次の中間分類項目を含む： B95—B97 細菌，ウイルスおよびその他の病原体 B99 その他の感染症	感染症及び寄生虫症 本章は次の中間分類項目を含む： B95—B978 細菌，ウイルス及びその他の病原体 B99 その他の感染症	Certain infectious and parasitic diseases (A00-B99) … This chapter contains the following blocks: … <u>B95–B978</u> Bacterial, viral and other infectious agents <u>B99</u> Other infectious disease	
4	A05 その他の細菌性食中毒,他に分類されないもの 除外：大腸菌 感染症 (A04.0-A04.4)	A05 その他の細菌性食中毒,他に分類されないもの 除外： <u>クロストリジウム・ディフィシルによる全腸炎(A04.7)</u> 大腸菌 感染症 (A04.0—A04.4)	A05 Other bacterial foodborne intoxications, not elsewhere classified <i>Excludes:</i> <u>Clostridium difficile</u> foodborne intoxication and infection (A04.7) <i>Escherichia coli</i> infection (A04.0-A04.4)	
5	A08 ウイルス性およびその他の明示された腸管感染症 除外：胃腸障害を伴うインフルエンザ (J10.8 — J11.8)	A08 ウイルス性及びその他の明示された腸管感染症 除外：胃腸障害を伴うインフルエンザ (<u>J09</u> , J10.8—J11.8)	A08 Viral and other specified intestinal infections <i>Excludes</i> :influenza with involvement of gastrointestinal tract (<u>J09</u> , J10.8, J11.8)	

No.	現行	事務局仮訳	WHO勧告 (原文)	告示 対象
6	<p>A09 感染症と推定される下痢および胃腸炎</p> <p>★注：各国の状況によって、他に何ら特記されない A09 の内容が非感染性と判断される場合は、K52.9へ分類する。（★日本では使用しない）</p> <p>腸カタル 胃腸炎 腸炎 大腸炎 下痢： ・NOS ・赤痢様 ・流行性 感染性下痢性疾患 NOS</p> <p>除外：細菌，原虫，ウイルスおよびその他の明示された病原体によるもの (A00—A08) 非感染性下痢 (K52.9) ・新生児 (P78.3)</p>	<p>A09 その他の感染症と推定される下痢および胃腸炎及び大腸炎，感染症及び詳細不明の原因によるもの</p> <p>★注：各国の状況によって、他に何ら特記されない A09 の内容が非感染性と判断される場合は、K52.9へ分類する。（★日本では使用しない）</p> <p>腸カタル 胃腸炎 腸炎 大腸炎 下痢： —NOS —赤痢様 —流行性 感染性下痢性疾患 NOS</p> <p>除外：細菌，原虫，ウイルス及びその他の明示された病原体によるもの (A00—A08) 非感染性 (非感染性参照) 下痢 (K52.9) 非感染性 (非感染性参照) 下痢： ・新生児 (P78.3)</p> <p>A09.0 感染症が原因のその他及び詳細不明の胃腸炎及び大腸炎</p> <p>腸カタル 下痢： - 急性血性 - 急性出血性 - 急性水様性 - 赤痢様 - 流行性 感染性又は敗血症性 - 大腸炎 - 腸炎 - 胃腸炎 感染性下痢 NOS</p> <p>A09.9 詳細不明の原因による胃腸炎及び大腸炎</p>	<p>A09 Other diarrhoea and gastroenteritis of presumed infectious and colitis of infectious and unspecified origin</p> <p>Note: In countries where any term listed in A09 without further specification can be assumed to be of non infectious origin, the condition should be classified to K52.9</p> <p>Catarrh, enteric or intestinal Colitis ———— NOS Enteritis ———— } haemorrhagic Gastroenteritis ———— septic Diarrhoea: — NOS — dysenteric — epidemic — Infectious diarrhoeal disease NOS</p> <p>Excludes: due to bacterial, protozoal, viral and other specified infectious agents (A00-A08) Noninfective (see noninfectious) diarrhoea (K52.9) Noninfective (see noninfectious) diarrhoea - neonatal (P78.3)</p> <p>A09.0 Other and unspecified gastroenteritis and colitis of infectious origin</p> <p>Catarrh, enteric or intestinal Diarrhoea: - acute bloody - acute hemorrhagic - acute watery - dysenteric - epidemic Infectious or septic: - colitis - enteritis } NOS haemorrhagic - gastroenteritis Infectious diarrhoea NOS</p> <p>A09.9 Gastroenteritis and colitis of unspecified origin</p>	○
7	<p>結核 (A15—A19) 包含：結核菌およびウシ型結核菌による感染症 除外：結核の続発・後遺症 (B90.—) 結核を伴うじん<塵>肺 (症) (J65) 珪肺結核 (J65) 先天性結核 (P37.0)</p>	<p>結核 (A15—A19) 包含：結核菌及びウシ型結核菌による感染症 除外：結核を起こした HIV 病 (B20.0) 結核の続発・後遺症 (B90.-) 結核を伴うじん<塵>肺 (症) (J65) 珪肺結核 (J65) 先天性結核 (P37.0)</p>	<p>Tuberculosis (A15-A19) <i>Includes:</i> infections due to <i>Mycobacterium tuberculosis</i> and <i>Mycobacterium bovis</i> <i>Excludes:</i> congenital tuberculosis (P37.0) <u>human immunodeficiency [HIV] disease resulting in tuberculosis (B20.0)</u> pneumoconiosis associated with tuberculosis (J65) sequelae of tuberculosis (B90.-) silicotuberculosis (J65)</p>	
8	<p>A24 鼻疽および類鼻疽 A24.0 鼻疽</p>	<p>A24 鼻疽および類鼻疽 A24.0 鼻疽</p>	<p>A24 Glanders and melioidosis A24.0 Glanders</p>	

No.	現行	事務局仮訳	WHO勧告 (原文)	告示 対象
	鼻疽菌による感染症 マレウス	鼻疽菌 <Pseudomonas mallei> <Burkholderia mallei> による 感染症 マレウス	Infection due to <i>Pseudomonas mallei</i> <u>Infection due to <i>Burkholderia mallei</i></u> Malleus	
9	A24.2 亜急性および慢性類鼻疽 A24.3 その他の類鼻疽 A24.4 類鼻疽, 詳細不明 類鼻疽菌による感染症 NOS ホイットモア<Whitmore>病	A24.2 亜急性及び慢性類鼻疽 A24.3 その他の類鼻疽 A24.4 類鼻疽, 詳細不明 類鼻疽菌 <Pseudomonas pseudomallei> <Burkholderia <u>pseudomallei</u> > による感染症 NOS ホイットモア<Whitmore>病	A24.2 Subacute and chronic melioidosis A24.3 Other melioidosis A24.4 Melioidosis, unspecified <u>Infection due to <i>Pseudomonas pseudomallei</i> NOS</u> <u>Infection due to <i>Burkholderia pseudomallei</i> NOS</u> Whitmore's disease	
10	A40 レンサ球菌性敗血症 除外: 分娩中 (O75.3) A41 その他の敗血症 除外: 菌血症 NOS (A49.9) 分娩中 (O75.3) A41.9 敗血症, 詳細不明 敗血症性ショック	A40 連鎖球菌性敗血症 <u>敗血症性ショックに分類する必要がある場合には追加 コード(R57.2), を使用する。</u> 除外: 分娩中 (O75.3) A41 その他の敗血症 <u>敗血症性ショックに分類する必要がある場合には追加 コード(R57.2), を使用する。</u> 除外: 菌血症 NOS (A49.9) 分娩中 (O75.3) A41.9 敗血症, 詳細不明 敗血症性ショック 敗血症性ショックの分類が必要な場合には追加コード (R57.2), を使用する。	A40 Streptococcal sepsis <u>Use additional code (R57.2) if desired, to identify septic shock</u> Excludes: during labour (O75.3) A41 Other sepsis <u>Use additional code (R57.2) if desired, to identify septic shock</u> Excludes: bacteraemia NOS (A49.9) during labour (O75.3) A41.9 Sepsis, unspecified Septicaemia <u>Use additional code (R57.2) if desired, to identify septic shock</u>	
11	A41.9 敗血症, 詳細不明 敗血症性ショック	A41.9 敗血症, 詳細不明 敗血症性ショック 敗血症 <u>敗血症性ショックの分類が必要な場合は, 追加コード (R57.2) を使用する。</u>	A41.9 Sepsis, unspecified Septic shock Septicaemia <u>Use additional code (R57.2) if desired, to identify septic shock</u>	
12	A49 部位不明の細菌感染症 除外: 髄膜炎菌感染症 NOS (A39.9) スピロヘータ感染症 NOS (A69.9) クラミジア感染症 NOS (A74.9) リケッチア感染症 NOS (A79.9) 他章に分類される疾患の原因としての細菌性病原体 (B95-B96) A49.0 ブドウ球菌感染症, 詳細不明 A49.1 レンサ球菌感染症, 詳細不明 A49.2 インフルエンザ菌感染症, 詳細不明 A49.3 マイコプラズマ感染症, 詳細不明 A49.8 部位不明のその他の細菌感染症 A49.9 細菌感染症, 詳細不明 菌血症 NOS	A49 部位不明の細菌感染症 除外: 髄膜炎菌感染症 NOS (A39.9) スピロヘータ感染症 NOS (A69.9) クラミジア感染症 NOS (A74.9) リケッチア感染症 NOS (A79.9) 他章に分類される疾患の原因としての細菌性病原体 (B95 -B96) A49.0 ブドウ球菌感染症, 詳細部位不明 A49.1 連鎖球菌感染症, 詳細部位不明 A49.2 インフルエンザ菌感染症, 詳細部位不明 A49.3 マイコプラズマ感染症, 詳細部位不明 A49.8 部位不明のその他の細菌感染症 A49.9 細菌感染症, 詳細不明 菌血症 NOS	A49 Bacterial infection of unspecified site Excludes: bacterial agents as the cause of diseases classified to other chapters (B95-B96) chlamydial infection NOS (A74.9) meningococcal infection NOS (A39.9) ricketsial infection NOS (A79.9) spirochaetal infection NOS (A69.9) A49.0 Staphylococcal infection, unspecified site A49.1 Streptococcal infection, unspecified site A49.2 <i>Haemophilus influenzae</i> infection, unspecified site A49.3 Mycoplasma infection, unspecified site A49.8 Other bacterial infections of unspecified site A49.9 Bacterial infection, unspecified Bacteraemia NOS	○
13	A92.3 西ナイル熱	A92.3 西ナイル熱ウイルス感染症 <u>西ナイル熱</u>	A92.3 West Nile Fever virus infection <u>West Nile fever</u>	○

No.	現行	事務局仮訳	WHO勧告 (原文)	告示 対象
14	B00.8 その他の型のヘルペスウイルス感染症 ヘルペスウイルス (性) : • 肝炎† (K77.0*) • ひょうく瘰瘡	B00.8 その他の型のヘルペスウイルス感染症 ヘルペスウイルス (性) : • 肝炎† (K77.0*) • ひょうく瘰瘡† (L99.8*)	B00.8 Other forms of herpes viral infection Herpesviral: • hepatitis† (K77.0*) • whitlow† (L99.8*)	
15	ウイルス肝炎 (B15—B19) 除外：ヘルペスウイルス [単純ヘルペス] (性) 肝炎 (B00.8) サイトメガロウイルス (性) 肝炎 (B25.1) ウイルス肝炎の続発・後遺症 (B94.2) B15 急性 A 型肝炎 B15.0 急性 A 型肝炎, 肝性昏睡を伴うもの B15.9 急性 A 型肝炎, 肝性昏睡を伴わないもの A型肝炎 (急性) (ウイルス性) NOS	ウイルス肝炎 (B15—B19) 除外：ヘルペスウイルス [単純ヘルペス] (性) 肝炎 (B00.8) サイトメガロウイルス (性) 肝炎 (B25.1) ウイルス肝炎の続発・後遺症 (B94.2) <u>輸血後肝炎で、薬物の分類が必要な場合は、追加コード (第 X X 章) を使用する。</u> B15 急性 A 型肝炎 B15.0 急性 A 型肝炎, 肝性昏睡を伴うもの B15.9 急性 A 型肝炎, 肝性昏睡を伴わないもの A 型肝炎 (急性) (ウイルス性) NOS	Viral hepatitis (B15—B19) <i>Excludes:</i> cytomegaloviral hepatitis (B25.1) herpesviral [herpes simplex] hepatitis (B00.8) sequelae of viral hepatitis (B94.2) <u>Use additional code (Chapter XX), if desired, to identify drug, if post-transfusion hepatitis</u> B15 Acute hepatitis A B15.0 Hepatitis A with hepatic coma B15.9 Hepatitis A without hepatic coma Hepatitis A (acute)(viral) NOS	
16	B17 その他の急性ウイルス肝炎 B17.0 B 型肝炎キャリア<病原体保有者>の急性デルタ (重) 感染症 B17.1 急性 C 型肝炎 B17.2 急性 E 型肝炎 B17.8 その他の明示された急性ウイルス肝炎 非 A 非 B 型肝炎 (急性) (ウイルス性) NEC B19 詳細不明のウイルス肝炎 B19.0 詳細不明のウイルス肝炎, 昏睡を伴うもの B19.9 詳細不明のウイルス肝炎, 昏睡を伴わないもの ウイルス肝炎 NOS	B17 その他の急性ウイルス肝炎 B17.0 B 型肝炎キャリア<病原体保有者>の急性デルタ (重) 感染症 B17.1 急性 C 型肝炎 B17.2 急性 E 型肝炎 B17.8 その他の明示された急性ウイルス肝炎 非 A 非 B 型肝炎 (急性) (ウイルス性) NEC <u>B17.9 急性ウイルス肝炎, 詳細不明</u> 急性肝炎 NOS B19 詳細不明のウイルス肝炎 B19.0 詳細不明のウイルス肝炎, 肝性昏睡を伴うもの B19.9 詳細不明のウイルス肝炎, 肝性昏睡を伴わないもの ウイルス肝炎 NOS	B17 Other acute viral hepatitis B17.0 Acute delta-(super)infection of hepatitis B carrier B17.1 Acute hepatitis C B17.2 Acute hepatitis E B17.8 Other specified acute viral hepatitis Hepatitis non-A non-B (acute)(viral) NEC <u>B17.9 Acute viral hepatitis, unspecified</u> <u>Acute hepatitis NOS</u> B19 Unspecified viral hepatitis B19.0 Unspecified viral hepatitis with hepatic coma B19.9 Unspecified viral hepatitis without hepatic coma	○
17	B17.9 急性ウイルス肝炎, 詳細不明 急性肝炎 NOS	B17.9 急性ウイルス肝炎, 詳細不明 急性肝炎 NOS <u>急性伝染性肝炎 NOS</u>	B17.9 Acute viral hepatitis, unspecified Acute hepatitis NOS <u>Acute infectious hepatitis NOS</u>	
18	ヒト免疫不全ウイルス [HIV] 病 (B20—B24) 除外：無症候性ヒト免疫不全ウイルス [HIV] 感染状態 (Z21)	ヒト免疫不全ウイルス [HIV] 病 (B20—B24) 除外：無症候性ヒト免疫不全ウイルス [HIV] 感染状態 (Z21) <u>妊娠, 分娩及び産じょく<褥>に合併するもの (O98.7)</u>	Human immunodeficiency virus [HIV] disease (B20—B24) <i>Excludes:</i> asymptomatic human immunodeficiency virus [HIV] infection status (Z21) <u>complicating pregnancy, childbirth and the puerperium (O98.7)</u>	
19	B20.6 カリニ肺炎を起こした HIV 病	B20.6 カリニ肺炎を起こした HIV 病 <u>ニューモシスチスカリニ肺炎を起こした HIV 病</u>	B20.6 HIV disease resulting in Pneumocystis jirovecii pneumonia <u>HIV disease resulting in Pneumocystis carinii pneumonia</u>	



No.	現行	事務局仮訳	WHO勧告 (原文)	告示対象
20	<p>B33 その他のウイルス疾患, 他に分類されないもの</p> <p>B33.4 † ハンタ<Hanta>ウイルス (心) 肺症候群 [HPS] [HCPS] (J17.1*)</p> <p>シンノンブレ<Sin Nombre>ウイルス疾患 肺症状を伴うハンタ (Hanta) ウイルス疾患</p> <p>アンデス<Andes>, ベイヨ<Bayou>およびブラック・クリーク・チャンネル<Black Creek Canal> ハンタウイルスに起因するハンタウイルス (心) 肺症候群に伴う腎不全を分類する場合は、追加コード (N17.9) を使用する。</p> <p>除外: 腎症候性出血熱<HFRS> (A98.5† N08.0*)</p>	<p>B33 その他のウイルス疾患, 他に分類されないもの</p> <p>B33.4 † ハンタ<Hanta>ウイルス (心) 肺症候群 [HPS] [HCPS] (J17.1*)</p> <p>シンノンブレ<Sin Nombre>ウイルス疾患 肺症状を伴うハンタ (Hanta) ウイルス疾患</p> <p>アンデス<Andes>, ベイヨ<Bayou>およびブラック・クリーク・チャンネル<Black Creek Canal> ハンタウイルスに起因するハンタウイルス (心) 肺症候群に伴う腎不全を分類する場合は、追加コード (N17.9) を使用する。</p> <p>除外: 腎症候性出血熱<HFRS> (A98.5† N08.0*)</p>	<p>B33 Other viral diseases, not elsewhere classified</p> <p><u>B33.4† Hantavirus (cardio)-pulmonary syndrome [HPS] [HCPS] (J17.1*)</u></p> <p><u>Hantavirus disease with pulmonary manifestations</u> <u>Sin Nombre virus disease</u></p> <p><u>Use additional code (N17.9) , if desired, to identify any renal failure associated with HPS caused by the Andes, Bayou and Black Creek Canal hantavirus aetiologies.</u></p> <p><u>Excludes: haemorrhagic fever with renal manifestations (A98.5† N08.0*)</u></p>	
21	<p>B34 部位不明のウイルス感染症</p> <p>除外: ヘルペスウイルス [単純ヘルペス] 感染症 NOS (B00.9)</p> <p>サイトメガロウイルス病 NOS (B25.9)</p> <p>レトロウイルス感染症 NOS (B33.3)</p> <p>他章に分類される疾患の原因であるウイルス病原体 (B97.-)</p> <p>B34.0 アデノウイルス感染症, 詳細不明</p> <p>B34.1 エンテロウイルス感染症, 詳細不明 コクサッキーウイルス感染症 NOS エコーウイルス感染症 NOS</p> <p>B34.2 コロナウイルス感染症, 詳細不明</p>	<p>B34 部位不明のウイルス感染症</p> <p>除外: ヘルペスウイルス [単純ヘルペス] 感染症 NOS (B00.9)</p> <p>サイトメガロウイルス病 NOS (B25.9)</p> <p>レトロウイルス感染症 NOS (B33.3)</p> <p>他章に分類される疾患の原因であるウイルス病原体 (B97.-)</p> <p>B34.0 アデノウイルス感染症, 詳細部位不明</p> <p>B34.1 エンテロウイルス感染症, 詳細部位不明 コクサッキーウイルス感染症 NOS エコーウイルス感染症 NOS</p> <p>B34.2 コロナウイルス感染症, 詳細部位不明</p>	<p>B34 Viral infection of unspecified site</p> <p><i>Excludes:</i> cytomegaloviral disease NOS (B25.9) herpesvirus [herpes simplex] infection NOS (B00.9) retrovirus infection NOS (B33.3) viral agents as the cause of diseases classified to other chapters (B97.-)</p> <p>B34.0 Adenovirus infection, unspecified <u>site</u></p> <p>B34.1 Enterovirus infection, unspecified <u>site</u> Coxsackievirus infection NOS Echovirus infection NOS</p> <p>B34.2 Coronavirus infection, unspecified <u>site</u></p>	○
22	B34.2 コロナウイルス感染症, 詳細不明	B34.2 コロナウイルス感染症, 詳細不明 除外: 重症急性呼吸器症候群 [SARS] (U04.9)	B34.2 Coronavirus infection, unspecified <i>Excludes: severe acute respiratory syndrome [SARS] (U04.9)</i>	
23	B34.3 パルボウイルス感染症, 詳細不明 B34.4 パポーバウイルス感染症, 詳細不明 B34.8 部位不明のその他のウイルス感染症	B34.3 パルボウイルス感染症, 詳細部位不明 B34.4 パポーバウイルス感染症, 詳細部位不明 B34.8 部位不明のその他のウイルス感染症	B34.3 Parvovirus infection, unspecified <u>site</u> B34.4 Papovavirus infection, unspecified <u>site</u> B34.8 Other viral infections of unspecified site	○
24	B59 † ニューモシスチス症 (J17.3*) ニューモシスチス カリニによる肺炎	B59 † ニューモシスチス症 (J17.3*) ニューモシスチス カリニによる肺炎 下記による肺炎: ニューモシスチスカリニ ニューモシスチスイロベチイ	B59† Pneumocystosis (J17.3*) <u>Pneumonia due to Pneumocystis carinii</u> <u>Pneumonia due to:</u> <u>· Pneumocystis carinii</u> <u>· Pneumocystis jirovecii</u>	
25	B67.4 単包条虫感染症, 詳細不明	B67.4 単包条虫感染症, 詳細不明 瓜実条虫感染症	B67.4 Echinococcus granulosus infection, unspecified <u>Dog tapeworm (infection)</u>	
			※第3回部会資料から漏れていたため追加 (2010年適用分)	
26	B71.1 瓜実条虫症	B71.1 瓜実条虫症	B71.1 Dipylidiasis	

No.	現行	事務局仮訳	WHO勧告 (原文)	告示対象
	瓜実条虫感染症	瓜実条虫感染症	Dog tapeworm (infection) ※第3回部会資料から漏れていたため追加 (2010年適用分)	
27	B81 その他の腸ぜんく蠕虫症, 他に分類されないもの 除外: 広東住血線虫症 (B83.2) B81.3 腸住血線虫症 コスタリカ住血線虫症	B81 その他の腸ぜんく蠕虫症, 他に分類されないもの 除外: 広東住血線虫症 (<i>Parastrongylus cantonensis</i> < <u><i>Angiostrongylus cantonensis</i></u> >によるもの) (B83.2) B81.3 腸住血線虫症 コスタリカ住血線虫症 (<i>Parastrongylus costaricensis</i> < <u><i>Angiostrongylus costaricensis</i></u> >によるもの)	B81 Other intestinal helminthiases, not elsewhere classified Excludes: angiostrongyliasis due to <i>Parastrongylus cantonensis</i> (B83.2) <u>angiostrongyliasis due to <i>Angiostrongylus cantonensis</i> (B83.2)</u> B81.3 Intestinal angiostrongyliasis Angiostrongyliasis due to <i>Parastrongylus costaricensis</i> <u>Angiostrongyliasis due to <i>Angiostrongylus costaricensis</i></u>	
28	B81.8 その他の明示された腸ぜんく蠕虫症 下記による感染症: ・エソファゴストム属種 [エソファゴストム症] ・テルニデンス ディミニヌーツス [テルニデンス症]	B81.8 その他の明示された腸ぜんく蠕虫症 下記による感染症: ・エソファゴストム属種 [エソファゴストム症] ・テルニデンスディミニヌーツス [テルニデンス症] ・テルニデンスディミニヌーツス [テルニデンス症]	B81.8 Other specified intestinal helminthiases Infection due to: - <i>Oesophagostomum</i> species [oesophagostomiasis] <u>-<i>Ternidens deminutus</i> [ternidensiasis]</u> <u>-<i>Ternidens diminutus</i> [ternidensiasis]</u>	
29	B83.2 広東住血線虫症 好酸球性髄膜脳炎† (G05.2*)	B83.2 広東住血線虫症 広東住血線虫症 (<i>Parastrongylus cantonensis</i> < <u><i>Angiostrongylus cantonensis</i></u> >によるもの) 好酸球性髄膜脳炎† (G05.2*)	B83.2: Angiostrongyliasis due to <i>Parastrongylus cantonensis</i> <u>Angiostrongyliasis due to <i>Angiostrongylus cantonensis</i></u> Eosinophilic meningoencephalitis† (G05.2*)	
30	感染症および寄生虫症の続発・後遺症 (B90—B94) 注: 本分類項目は, A00—B89 に分類される病態が続発・後遺症 (それ自体は他に分類される) の原因であることを示すために使用する。「続発・後遺症」とは, 続発症と記載された病態を含む他, 上記の分類項目 (A00—B89) に分類できる疾患はもはや存在しない確証がある場合には, その後遺症も含んでいる。本分類項目の使用の際には, 関連する疾病または死亡コーディングルールを参照する。	感染症及び寄生虫症の続発・後遺症 (B90—B94) 注: 本分類項目 B90—B94 は, A00—B89 に分類される病態が続発・後遺症 (それ自体は他に分類される) の原因であることを示すために使用する。「続発・後遺症」とは, 続発症と記載された病態を含む他, 上記の分類項目 (A00—B89) に分類できる疾患はもはや存在しない確証がある場合には, その後遺症も含んでいる。本分類項目の使用の際には, 関連する疾病または死亡コーディングルールを参照する。 <u>慢性感染症については使用しない。現在の感染症を慢性又は活動性感染症に適宜コードする。</u>	Sequelae of infectious and parasitic diseases (B90-B94) Note: These categories B90-B94 are to be used to indicate conditions in categories A00-B89 as the cause of sequelae, which are themselves classified elsewhere. The “sequelae” include conditions specified as such; they also include late effects of diseases classifiable to the above categories if there is evidence that the disease itself is no longer present. For use of these categories, reference should be made to the morbidity or mortality coding rules and guidelines in Volume 2. <u>Not to be used for chronic infections. Code current infections to chronic or active infectious disease as appropriate.</u>	
31	B91 灰白髄炎<ポリオ>の続発・後遺症	B91 灰白髄炎<ポリオ>の続発・後遺症 除外: ポリオ後症候群 (G14)	B91 Sequelae of poliomyelitis <u>Excludes: postpolio syndrome (G14)</u>	
32	細菌, ウイルスおよびその他の病原体 (B95—B97) 注: 本分類項目は一次コーディングには決して用いるべきではない。本分類項目は他章に分類される疾患における感染病原体を明示する必要がある場合に補助コードまたは追加コードとして設置されたものである。 B96 他章に分類される疾患の原因であるその他の細菌性病原体	細菌, ウイルスおよびその他の病原体 (B95—B978) 注: 本分類項目は一次コーディングには決して用いるべきではない。本分類項目は他章に分類される疾患における感染病原体を明示する必要がある場合に補助コード又は追加コードとして設置されたものである。 B96 他章に分類される疾患の原因であるその他の明示された細菌性病原体 B98 他章に分類される疾患の原因であるその他の明示された感染性病原体 B98.0 他章に分類される疾患の原因であるヘリコバクター・ピロリ [<i>H.pylori</i>] B98.1 他章に分類される疾患の原因であるビブリオ・バルニフィカス	Bacterial, viral and other infectious agents (B95-B978) Note: These categories should never be used in primary coding. They are provided for use as supplementary or additional codes when it is desired to identify the infectious agent(s) in diseases classified elsewhere. B96 Other specified bacterial agents as the cause of diseases classified to other chapters B98 Other specified infectious agents as the cause of diseases classified to other chapters B98.0 <i>Helicobacter pylori</i> [<i>H.pylori</i>] as the cause of diseases classified to other chapters B98.1 <i>Vibrio vulnificus</i> as the cause of diseases classified to other chapters	

No.	現行	事務局仮訳	WHO勧告 (原文)	告示 対象
33	B96.5 他章に分類される疾患の原因である緑膿菌 <P.aeruginosa> <P.mallei> <P.pseudomallei>	B96.5 他章に分類される疾患の原因である緑膿菌 <P.aeruginosa> <P.mallei> <P.pseudomallei>	B96.5 Pseudomonas (aeruginosa)(mallei)(pseudomallei) as the cause of diseases classified to other chapters	
34	B97.8 他章に分類される疾患の原因であるその他のウイルス病原体	B97.8 他章に分類される疾患の原因であるその他のウイルス病原体 <u>ヒト・メタニューモウイルス</u>	B97.8 Other viral agents as the cause of diseases classified to other chapters <u>Human metapneumovirus</u>	
35	第Ⅱ章 新生物 本章は新生物の下記の中間分類項目群から構成されている： C00-C75 原発と記載されたまたは推定された，明示された部位の悪性新生物，ただしリンパ組織，造血組織および関連組織を除く C00-C14 口唇，口腔および咽頭 C15-C26 消化器 C30-C39 呼吸器および胸腔内臓器 C40-C41 骨および関節軟骨 C43-C44 皮膚 C45-C49 中皮および軟部組織 C50 乳房 C51-C58 女性生殖器 C60-C63 男性生殖器 C64-C68 尿路 C69-C72 眼，脳および中枢神経系のその他の部位 C73-C75 甲状腺およびその他の内分泌腺 C76-C80 部位不明確，続発部位および部位不明の悪性新生物 C81-C96 原発と記載されたまたは推定されたリンパ組織，造血組織および関連組織の悪性新生物 C97 独立した（原発性）多部位の悪性新生物 D00-D09 上皮内新生物 D10-D36 良性新生物 D37-D48 性状不詳または不明の新生物 [138 ページの注を参照]	第Ⅱ章 新生物 (C00-D48) 本章は新生物の下記の中間分類項目群から構成されている： <u>C00-C97 悪性新生物</u> C00-C75 原発と記載されたまたは推定された，明示された部位の悪性新生物，ただしリンパ組織，造血組織および関連組織を除く C00-C14 口唇，口腔及び咽頭の悪性新生物 C15-C26 消化器の悪性新生物 C30-C39 呼吸器及び胸腔内臓器の悪性新生物 C40-C41 骨及び関節軟骨の悪性新生物 C43-C44 皮膚の悪性新生物の悪性新生物 C45-C49 中皮及び軟部組織の悪性新生物 C50 乳房の悪性新生物 C51-C58 女性生殖器の悪性新生物 C60-C63 男性生殖器の悪性新生物 C64-C68 腎尿路の悪性新生物 C69-C72 眼，脳及び中枢神経系のその他の部位の悪性新生物 C73-C75 甲状腺及びその他の内分泌腺の悪性新生物 C76-C80 部位不明確，続発部位及び部位不明の悪性新生物 C81-C96 原発と記載された又は推定されたリンパ組織，造血組織及び関連組織の悪性新生物 C97 独立した（原発性）多部位の悪性新生物 D00-D09 上皮内新生物 D10-D36 良性新生物 D37-D48 性状不詳または不明の新生物 [138 ページの注を参照]	Chapter II Neoplasms (C00-D48) This chapter contains the following broad groups of neoplasms: <u>C00-C97 Malignant neoplasms</u> C00-C75 Malignant neoplasms, stated or presumed to be primary, of specified sites, except of lymphoid, haematopoietic and related tissue C00-C14 <u>Malignant neoplasms of lip, oral cavity and pharynx</u> C15-C26 <u>Malignant neoplasms of Digestive organs</u> C30-C39 <u>Malignant neoplasms of Respiratory and intrathoracic organs</u> C40-D41 <u>Malignant neoplasms of Bone and articular cartilage</u> C43-C44 <u>Malignant neoplasms of Skin</u> C45-C49 <u>Malignant neoplasms of Mesothelial and soft tissue</u> C50 <u>Malignant neoplasms of Breast</u> C51-C58 <u>Malignant neoplasms of Female genital organs</u> C60-C63 <u>Malignant neoplasms of Male genital organs</u> C64-C68 <u>Malignant neoplasms of Urinary tract</u> C69-C72 <u>Malignant neoplasms of Eye, brain and other parts of central nervous system</u> C73-C75 <u>Malignant neoplasms of Thyroid and other endocrine glands</u> C76-C80 Malignant neoplasms of ill-defined, secondary and unspecified sites C81-C96 Malignant neoplasms, stated or presumed to be primary, of lymphoid, haematopoietic and related tissue C97 Malignant neoplasms of independent (primary) multiple sites D00-D09 In situ neoplasms D10-D36 Benign neoplasms D37-D48 Neoplasms of uncertain or unknown behaviour [see note before D37]	
36	悪性新生物	悪性新生物 (C00-C97) <u>抗悪性腫瘍薬への耐性を分類する必要がある場合には追加コード(U85)を使用する</u>	Malignant neoplasms (C00-C97) <u>Use additional code (U85), if desired, to identify resistance, non-responsiveness and refractive properties of the neoplasm to antineoplastic drugs</u>	
37	悪性新生物 (C00-C97) 口唇，口腔および咽頭の悪性新生物 (C00-C14)	悪性新生物 (C00-C97) <u>原発と記載された又は推定された明示された部位の悪性新生物，ただしリンパ組織，造血組織及び関連組織を除く (C00-C75)</u>	Malignant neoplasms (C00-C97) <u>Malignant neoplasms, stated or presumed to be primary, of specified sites, except of lymphoid, haematopoietic and related tissue (C00-C75)</u>	

No.	現行	事務局仮訳	WHO勧告 (原文)	告示対象
		口唇, 口腔及び咽頭の悪性新生物 (C00-C14)	Malignant neoplasms of lip, oral cavity and pharynx (C00-C14)	
38	C26.1 脾 除外: ホジキン<Hodgkin>病 (C81.-) 非ホジキン<non-Hodgkin>リンパ腫 (C82-C85)	C26.1 脾 除外: 非ろ(濾)胞性リンパ腫 ろ(濾)胞性リンパ腫 (C82.-) ホジキン<Hodgkin>病 (C81.-) 成熟 T/NK 細胞リンパ腫 (C84.-) 非ホジキン<non-Hodgkin>リンパ腫のその他及び詳細不明の型 (C82-C85-)	C26.1 Spleen <i>Excludes:</i> diffuse non-Hodgkin lymphoma non-follicular lymphoma (C83.-) follicular lymphoma (C82.-) Hodgkin's disease (C81.-) mature T/NK-cell lymphomas (C84.-) non-Hodgkin's lymphoma, <u>other and unspecified types</u> (C82-C85.-)	
		C26.1 脾 除外: 非ろ(濾)胞性リンパ腫 (C83.-) ろ(濾)胞性リンパ腫 (C82.-) ホジキン (Hodgkin) リンパ腫病 (C81.-) 成熟 T/NK 細胞リンパ腫 (C84.-) 非ホジキン (non-Hodgkin) リンパ腫のその他及び詳細不明の型 (C85.-)	C26.1 Spleen <i>Excludes:</i> Hodgkin lymphoma disease (C81.-)	
39	C69.4 毛様体 眼球 C69.9 眼, 部位不明	C69.4 毛様体 眼球 C69.9 眼, 部位不明 眼球	C69.4 Ciliary body <u>Eyeball</u> C69.9 Eye, unspecified <u>Eyeball</u>	
40	C76 その他および部位不明の悪性新生物 除外: ... ・部位不明 (C80)	C76 その他及び部位不明の悪性新生物 除外: ... ・部位不明 (C80.-)	C76 Malignant neoplasm of other and ill-defined sites <i>Excludes:</i> ... • unspecified site (C80.-)	
41	C77 リンパ節の続発性および部位不明の悪性新生物 除外: 原発性と記載されたリンパ節の悪性新生物 (C81-C87, C96.-)	C77 リンパ節の続発性及び部位不明の悪性新生物 除外: 原発性と記載されたリンパ節の悪性新生物 (C81-C87, C96.-)	C77.- Secondary and unspecified malignant neoplasm of lymph nodes <i>Excl.:</i> malignant neoplasm of lymph nodes, specified as primary (C81-C87, C96.-)	
42	C77 リンパ節の続発性および部位不明の悪性新生物 除外: 原発性と記載されたリンパ節の悪性新生物 (C81-C87, C96.-)	C77 リンパ節の続発性および部位不明の悪性新生物 除外: 原発性と記載されたリンパ節の悪性新生物 (C81-C87, C96.-)	C77.- Secondary and unspecified malignant neoplasm of lymph nodes <i>Excl.:</i> malignant neoplasm of lymph nodes, specified as primary (C81-C87, C96.-)	
43	C78.7 肝の続発性悪性新生物	C78.7 肝及び肝内胆管の続発性悪性新生物	C78.7 Secondary malignant neoplasm of liver and intrahepatic bile duct	○
44	C79 その他の部位の続発性悪性新生物 C79.8 その他の明示された部位の続発性悪性新生物	C79 その他の部位及び部位不明の続発性悪性新生物 C79.8 その他の明示された部位の続発性悪性新生物	C79 Secondary malignant neoplasm of other and unspecified sites C79.8 Secondary malignant neoplasm of other specified sites	○
45		C79.9 続発性悪性新生物, 部位不明 播種性(続発性): ・がん NOS	C79.9 Secondary malignant neoplasm, unspecified site <u>Disseminated (secondary):</u> • <u>cancer NOS</u> • <u>malignancy NOS</u>	○

No.	現行	事務局仮訳	WHO勧告 (原文)	告示対象
		<ul style="list-style-type: none"> ・悪性腫瘍 NOS <u>全身性 (続発性) :</u> ・がん NOS ・悪性腫瘍 NOS <u>続発性多発がん<重複がん> NOS</u> <u>肉腫症 (続発性) NOS</u> 	<p>Generalized (secondary):</p> <ul style="list-style-type: none"> • cancer NOS • malignancy NOS <p>Multiple <u>secondary</u> cancer (secondary) NOS <u>Sarcomatosis (secondary) NOS</u> <i>Excludes:</i> disseminated malignant neoplasm, no primary indicated (C80.-)</p>	
46	<p>C80 部位の明示されない悪性新生物</p> <p>がん 悪性腫瘍 癌 (腫) 多発がん<重複がん> 癌腫症 全身性: ・がん ・悪性腫瘍 悪性悪液質 原発部位不明</p> <p style="margin-left: 100px;">} 部位不明 (原発性) (続発性)</p>	<p>C80 <u>部位の明示されない悪性新生物, 部位が明示されていないもの</u></p> <p>がん 悪性腫瘍 癌 (腫) 多発がん<重複がん> 部位不明 (原発性) (続発性) 癌腫症 全身性: ・がん ・悪性腫瘍 悪性悪液質 原発部位不明</p> <p>C80.0 <u>悪性新生物, 原発部位不明と記載されたもの</u> <u>原発部位不明</u></p>	<p>C80 Malignant neoplasm, without specification of site</p> <p>Cancer Carcinoma Carcinomatosis Generalized: cancer malignancy Malignancy Multiple cancer Malignant cachexia Primary site unknown</p> <p style="margin-left: 150px;">} <u>unspecified site (primary)(secondary)</u></p> <p>C80.0 Malignant neoplasm, primary site unknown, so stated Primary site unknown C80.9 Malignant neoplasm, unspecified</p>	○
47		<p>C80.9 <u>悪性新生物, 原発部位詳細不明</u></p> <p>がん NOS 癌 (腫) NOS 悪性腫瘍 NOS 悪性悪液質 NOS 多発がん<重複がん> NOS 除外: 続発性悪性新生物, 部位不明 (C79.9)</p>	<p>C80.9 Malignant neoplasm, primary site unspecified</p> <p>Cancer NOS Carcinoma NOS Malignancy NOS Malignant cachexia NOS Multiple cancer NOS</p> <p><i>Excludes:</i> multiple secondary cancer NOS (C79.9) secondary malignant neoplasm, unspecified site (C79.9)</p>	○
48	<p>リンパ組織, 造血組織および関連組織の悪性新生物 (C81-C96)</p> <p>注: 項目 C82-C85 の非ホジキン<non-Hodgkin>リンパ腫で使用されている用語は, いくつかの主要な分類方式間に共通の基準を見出すように企画された「組織分類比較のための共通基準」(Working Formulation) の用語である。これらの方式に使用されている用語は内容例示表には記載されていないが, 索引表に記載されている; これらは内容例示表に示される用語の内容と正確に対応するとは限らない。 包含: 形態コード M959-M994 で, 性状コード/3 のもの 除外: リンパ節の続発性および詳細不明の新生物 (C77.-)</p>	<p>リンパ組織, 造血組織および関連組織の悪性新生物 <u>リンパ組織, 造血組織及び関連組織の悪性新生物, 原発と記載された又は推定されたもの</u> (C81-C96)</p> <p>注: 項目 C82-C85 の非ホジキン<non-Hodgkin>リンパ腫で使用されている用語は, いくつかの主要な分類方式間に共通の基準を見出すように企画された「組織分類比較のための共通基準」(Working Formulation) の用語である。これらの方式に使用されている用語は内容例示表には記載されていないが, 索引表に記載されている; これらは内容例示表に示される用語の内容と正確に対応するとは限らない。 包含: 形態コード M959-M994 で, 性状コード/3 のもの 除外: リンパ節の続発性および詳細不明の新生物 (C77.-)</p>	<p>Malignant neoplasms of lymphoid, haematopoietic and related tissue Malignant neoplasms, stated or presumed to be primary, of lymphoid, haematopoietic and related tissue (C81-C96)</p> <p>Note: The terms used in categories C82-C85 for non-Hodgkin's lymphomas are those of the Working Formulation, which attempted to find common ground among several major classification schemes. The terms used in these schemes are not given in the Tabular List but appear in the Alphabetical Index; exact equivalence with the terms appearing in the Tabular List is not always possible.</p> <p>Includes: morphology codes M959-M994 with behaviour code /3. Excludes: secondary and unspecified neoplasm of lymph nodes (C77.-)</p>	○
49	<p>C81 ホジキン<Hodgkin>病 包含: 形態コード M965-M966 で, 性状コード/3 のもの C81.0 リンパ球優勢型</p>	<p>C81 <u>ホジキン<Hodgkin>病リンパ腫</u> 包含: 形態コード M965-M966 で, 性状コード/3 のもの C81.0 <u>リンパ球優勢型結節性リンパ球優勢型ホジキン<Hodgkin>リン</u></p>	<p>C81 Hodgkin's disease lymphoma Includes: morphology codes M965-M966 with behaviour code /3</p>	○

No.	現行	事務局仮訳	WHO勧告 (原文)	告示対象
	リンパ球・組織球優勢型 C81.1 結節硬化型 C81.2 混合細胞型 C81.3 リンパ球減少型 C81.7 その他のホジキン<Hodgkin>病 C81.9 ホジキン<Hodgkin>病, 詳細不明	パ腫 リンパ球・組織球優勢型 C81.1 結節硬化型古典的ホジキン<Hodgkin>リンパ腫 C81.2 混合細胞型古典的ホジキン<Hodgkin>リンパ腫 C81.3 リンパ球減少型古典的ホジキン<Hodgkin>リンパ腫 C81.4 高リンパ球型古典的ホジキン<Hodgkin>リンパ腫 除外: 結節性リンパ球優勢型ホジキン<Hodgkin>リンパ腫 (C81.0) C81.7 その他の古典的ホジキン<Hodgkin>病リンパ腫 古典的ホジキン<Hodgkin>リンパ腫, 詳細不明の型 C81.9 ホジキン<Hodgkin>病リンパ腫, 詳細不明	C81.0 Lymphocytic predominance—Nodular lymphocyte predominant Hodgkin lymphoma Lymphocytic-histiocytic predominance C81.1 Nodular sclerosis classical Hodgkin lymphoma C81.2 Mixed cellularity classical Hodgkin lymphoma C81.3 Lymphocytic depletion—Lymphocyte depleted classical Hodgkin lymphoma C81.4 Lymphocyte-rich classical Hodgkin lymphoma Excludes: nodular lymphocyte predominant Hodgkin lymphoma (C81.0) C81.7 Other classical Hodgkin's disease lymphoma Classic Hodgkin lymphoma, type not specified C81.9 Hodgkin's disease lymphoma, unspecified	 
		C81 ホジキン<Hodgkin>リンパ腫 C81.0 結節性リンパ球優勢型ホジキン<Hodgkin>リンパ腫 C81.1 結節硬化型 (古典的) ホジキン<Hodgkin>リンパ腫 C81.2 混合細胞型 (古典的) ホジキン<Hodgkin>リンパ腫 C81.3 リンパ球減少型 (古典的) ホジキン<Hodgkin>リンパ腫 C81.4 リンパ球豊富型 (古典的) ホジキン<Hodgkin>リンパ腫 除外: 結節性リンパ球優勢型ホジキン<Hodgkin>リンパ腫 (C81.0) C81.7 その他の (古典的) ホジキン<Hodgkin>リンパ腫 古典的ホジキン<Hodgkin>リンパ腫, 詳細不明の型 C81.9 ホジキン<Hodgkin>リンパ腫, 詳細不明	C81 Hodgkin lymphoma C81.0 Nodular lymphocyte predominant Hodgkin lymphoma C81.1 Nodular sclerosis (classical) Hodgkin lymphoma C81.2 Mixed cellularity (classical) Hodgkin lymphoma C81.3 Lymphocyte depleted (classical) Hodgkin lymphoma C81.4 Lymphocyte-rich (classical) Hodgkin lymphoma C81.7 Other (classical) Hodgkin lymphoma C81.9 Hodgkin lymphoma, unspecified	○
50	C82 ろ<濾>胞性 [結節性] 非ホジキン<non-Hodgkin>リンパ腫 包含: びまん性領域を伴うまたは伴わないろ<濾>胞性非ホジキンリンパ腫 形態コードM969で, 性状コード/3のもの	C82 ろ<濾>胞性 [結節性] 非ホジキン<non-Hodgkin>リンパ腫 包含: びまん性領域を伴う又は伴わないろ<濾>胞性非ホジキンリンパ腫 形態コードM969で, 性状コード/3のもの 除外: 成熟 T/NK 細胞非ホジキン<Hodgkin>リンパ腫 (C84.-)	C82 Follicular (nodular) non-Hodgkin's lymphoma Includes: follicular non-Hodgkin's lymphoma with or without diffuse areas morphology code M969 with behaviour code /3 Excludes: mature T/NK-cell non-Hodgkin lymphoma (C84.-) ※第3回部会資料から微修正(成熟T/NK細胞)	○
51	C82.0 中細胞型, ろ<濾>胞性 C82.1 中細胞および大細胞混合型, ろ<濾>胞性 C82.2 大細胞型, ろ<濾>胞性 C82.7 ろ<濾>胞性非ホジキン<non-Hodgkin>リンパ腫のその他の型 C82.9 ろ<濾>胞性非ホジキン<non-Hodgkin>リンパ腫, 詳細不明 結節性非ホジキンリンパ腫 NOS C83 びまん性非ホジキン<non-Hodgkin>リンパ腫	C82.0 中細胞型, ろ<濾>胞性 リンパ腫グレードI C82.1 中細胞および大細胞混合型, ろ<濾>胞性 リンパ腫グレードII C82.2 大細胞型, ろ<濾>胞性 リンパ腫 グレードIII, 詳細不明 C82.3 ろ<濾>胞性リンパ腫グレードIIIa C82.4 ろ<濾>胞性リンパ腫グレードIIIb C82.5 びまん性ろ<濾>胞中心リンパ腫 C82.6 皮膚ろ<濾>胞中心リンパ腫 C82.7 ろ<濾>胞性非ホジキン<non-Hodgkin>リンパ腫のその他の型 C82.9 ろ<濾>胞性非ホジキン<non-Hodgkin>リンパ腫, 詳細不明 結節性非ホジキンリンパ腫 NOS C83 びまん性非ホジキン<non-Hodgkin>非ろ<濾>胞性リンパ腫 包含: 形態コードM9593, M9595, M967-M968で, 性状コード/3のもの C83.0 小細胞型 (びまん性) B細胞性リンパ腫	C82.0 Small cleaved cell, f Follicular lymphoma grade I C82.1 Mixed small cleaved and large cell, f Follicular lymphoma grade II C82.2 Large cell, f Follicular lymphoma grade III, unspecified C82.3 Follicular lymphoma grade IIIa C82.4 Follicular lymphoma grade IIIb C82.5 Diffuse follicle centre lymphoma C82.6 Cutaneous follicle centre lymphoma C82.7 Other types of follicular non-Hodgkin's lymphoma C82.9 Follicular non-Hodgkin's lymphoma, unspecified Nodular non-Hodgkin's lymphoma NOS C83 Diffuse non-Hodgkin's Non-follicular lymphoma	○

No.	現行	事務局仮訳	WHO勧告 (原文)	告示 対象
	包含：形態コードM9593, M9595, M967-M968で、性状コード/3のもの C83.0 小細胞型 (びまん性)	<u>リンパ球形質細胞性リンパ腫</u> <u>筋内性辺縁層リンパ腫</u> <u>B-CLL の非白血病性変異</u> <u>脾性辺縁層リンパ腫</u> 除外：慢性リンパ球性白血病 (C91.1) <u>ワルデンストレーム (Waldenström) マクログロブリン血症 (C88.0)</u> <u>成熟 T/NK 細胞リンパ腫 (C84.-)</u>	Includes: morphology codes M9593, M9595, M967-M968 with behaviour code /3 C83.0 Small cell (diffuse) B-cell lymphoma <u>Lymphoplasmacytic lymphoma</u> <u>Nodal marginal zone lymphoma</u> <u>Non-leukaemic variant of B-CLL</u> <u>Splenic marginal zone lymphoma</u> Excludes: chronic lymphocytic leukaemia (C91.1) Waldenström macroglobulinaemia (C88.0) mature T/NK -cell lymphoma (C84.-) ※第3回部会資料から微修正(成熟T/NK細胞)	
52	C83.1 小切れ込み核細胞型 (びまん性) C83.2 小細胞および大細胞混合型 (びまん性) C83.3 大細胞型 (びまん性) 細網肉腫	C83.1 小切れ込み核細胞型 (びまん性) <u>マントル細胞リンパ腫</u> <u>中心細胞性リンパ腫</u> <u>悪性リンパ腫ポリポシス</u> C83.2 小細胞および大細胞混合型 (びまん性) C83.3 大細胞型 (びまん性) <u>びまん性大細胞型 B 細胞性リンパ腫</u> <u>未分化 (型)</u> <u>CD30 陽性</u> <u>胚中心芽球型</u> <u>免疫芽球型</u> <u>びまん性大細胞型 B 細胞性リンパ腫</u> <u>形質芽球型</u> <u>明示されない亜型</u> <u>高 T 細胞</u> <u>細網肉腫</u> 除外：縦隔 (胸腺) 大細胞型 B 細胞性リンパ腫 (C85.2) <u>成熟 T/NK 細胞リンパ腫 (C84.-)</u>	C83.1 Small cleaved cell (diffuse) Mantle cell lymphoma <u>Centrocytic lymphoma</u> <u>Malignant lymphomatous polyposis</u> C83.2 Mixed small and large cell (diffuse) C83.3 Large cell (diffuse) Diffuse large B-cell lymphoma <u>Anaplastic</u> <u>CD30-positive</u> <u>Centroblastic</u> <u>Immunoblastic</u> <u>diffuse large B-cell lymphoma</u> <u>Plasmablastic</u> <u>Subtype not specified</u> <u>T-cell rich</u> <u>Reticulum cell sarcoma</u> Excludes: mediastinal (thymic) large B-cell lymphoma (C85.2) mature T/NK -cell lymphoma (C84.-) ※第3回部会資料から微修正(成熟T/NK細胞等)	○
53	C83.4 免疫芽球型 (びまん性)	C83.4 免疫芽球型 (びまん性)	C83.4 Immunoblastic (diffuse)	○
54	C83.5 リンパ芽球型 (びまん性)	C83.5 <u>リンパ芽球型性 (びまん性) リンパ腫</u> <u>B 前駆細胞性リンパ腫</u> <u>リンパ芽球性 B 細胞性リンパ腫</u> <u>リンパ芽球性リンパ腫 NOS</u> <u>リンパ芽球性 T 細胞リンパ腫</u> <u>T 前駆細胞リンパ腫</u>	C83.5 Lymphoblastic (diffuse) lymphoma <u>B-precursor lymphoma</u> <u>Lymphoblastic B-cell lymphoma</u> <u>Lymphoblastic lymphoma NOS</u> <u>Lymphoblastic T-cell lymphoma</u> <u>T-precursor lymphoma</u>	○
55	C83.6 未分化型 (びまん性) C83.7 バーキット (Burkitt) 腫瘍 C83.8 びまん性非ホジキン (non-Hodgkin) リンパ腫のその他の型	C83.6 未分化型 (びまん性) C83.7 <u>バーキット (Burkitt) 腫瘍リンパ腫</u> <u>異型バーキット (Burkitt) リンパ腫</u> <u>"バーキット (Burkitt) 様" リンパ腫</u> 除外：成熟 B 細胞性白血病バーキット (Burkitt) 型 (C91.8) C83.8 <u>その他の非ろ (濾) 胞性リンパ腫</u> <u>原発性滲出性 B 細胞性リンパ腫</u> <u>血管内大細胞型 B 細胞性リンパ腫</u>	C83.6 Undifferentiated (diffuse) C83.7 Burkitt's tumour lymphoma <u>Atypical Burkitt lymphoma</u> <u>"Burkitt-like" lymphoma</u> Excludes: mature B-cell leukaemia Burkitt-type (C91.8) C83.8 Other types of diffuse non-Hodgkin's non-follicular lymphoma <u>Primary effusion B-cell lymphoma</u>	○

No.	現行	事務局仮訳	WHO勧告 (原文)	告示対象
	C83.9 びまん性非ホジキン<non-Hodgkin>リンパ腫, 詳細不明	リンパ様肉芽腫症 除外: 縦隔 (胸腺) 大細胞型 B 細胞性リンパ腫 (C85.2) 高 T 細胞 B 細胞性リンパ腫 (C83.3) C83.9 びまん性非ろ (濾) 胞性 (びまん性) 非ホジキン<non-Hodgkin>リンパ腫, 詳細不明	Intravascular large B-cell lymphoma Lymphoid granulomatosis <u>Excludes:</u> mediastinal (thymic) large B-cell lymphoma (C85.2) T-cell rich B-cell lymphoma (C83.3) C83.9 Non-follicular (diffuse) non-Hodgkin's lymphoma, unspecified	
56	<p>C84 末梢性および皮膚 T 細胞リンパ腫 包含: 形態コード M970 で, 性状コード / 3 のもの</p> <p>C84.0 菌状息肉症 C84.1 セザリ- <Sézary> 病 C84.2 Tゾ-ン <T-zone> リンパ腫 C84.3 リンパ類上皮性リンパ腫 レンネルト <Lennert> リンパ腫 C84.4 末梢性 T 細胞リンパ腫 C84.5 その他および詳細不明の T 細胞リンパ腫 注: 特定のリンパ腫と関連して T 細胞の系統または障害が記載されている場合は, より特定しやすい記載名にコードする。</p> <p>C85 非ホジキン <non-Hodgkin> リンパ腫のその他および詳細不明の型 包含: 形態コード M9590-M9592, M9594, M971 で, 性状コード / 3 のもの</p> <p>C85.0 リンパ肉腫 C85.1 B 細胞リンパ腫, 詳細不明 注: 特定のリンパ腫と関連して B 細胞の系統または障害が記</p>	<p>C84 末梢性および皮膚成熟 T/NK 細胞リンパ腫 包含: 形態コード M970 で, 性状コード / 3 のもの</p> <p>C84.0 菌状息肉症 C84.1 セザリー <Sézary> 病 C84.2 Tゾ-ン <T-zone> リンパ腫 C84.3 リンパ類上皮性リンパ腫 レンネルト <Lennert> リンパ腫 C84.4 末梢性 T 細胞リンパ腫, 他に分類されないもの レンネルト <Lennert> リンパ腫 リンパ類上皮性リンパ腫 C84.5 その他および詳細不明の成熟 T/NK 細胞リンパ腫 注: 特定のリンパ腫と関連して T 細胞の系統または障害が記載されている場合は, より特定しやすい記載名にコードする。 除外: 血管性免疫芽球性 T 細胞リンパ腫 (C86.5) 芽球性 NK 細胞リンパ腫 (C86.4) 腸症性 T 細胞リンパ腫 (C86.2) 節外性 NK 細胞リンパ腫、鼻腔型 (C86.0) 肝脾型 T 細胞リンパ腫 (C86.1) 原発性皮膚 CD30 陽性 T 細胞増殖 (C86.6) 皮下脂肪組織炎様 T 細胞リンパ腫 (C86.3) T 細胞白血病 (C91.-)</p> <p>C84.6 未分化大細胞型リンパ腫, ALK 陽性 未分化大細胞型リンパ腫, CD30 陽性 C84.7 未分化大細胞型リンパ腫, ALK 陰性 除外: 原発性皮膚 CD30 陽性 T 細胞増殖 (C86.6) C84.8 皮膚 T 細胞リンパ腫, 詳細不明 C84.9 成熟 T/NK 細胞リンパ腫, 詳細不明 NK/T 細胞リンパ腫 NOS 除外: 成熟 T 細胞リンパ腫, 他に分類されないもの (C84.4)</p> <p>C85 非ホジキン <non-Hodgkin> リンパ腫のその他及び詳細不明の型 包含: 形態コード M9590-M9592, M9594, M971 で, 性状コード / 3 のもの</p> <p>C85.0 リンパ肉腫 C85.1 B 細胞性リンパ腫, 詳細不明 注: 特定のリンパ腫と関連して B 細胞の系統又は障害が記載されている場合は, より特定しやすい記載名にコードする。 C85.2 縦隔 (胸腺) 大細胞型 B 細胞性リンパ腫 C85.7 非ホジキン <non-Hodgkin> リンパ腫のその他の明示された型 悪性+</p>	<p>C84 Peripheral and cutaneous Mature T/NK-cell lymphomas <u>Includes:</u> morphology code M970 with behaviour code /3</p> <p>C84.0 Mycosis fungoides C84.1 Sézary's disease C84.2 T-zone lymphoma C84.3 Lymphoepithelioid lymphoma Lennert's lymphoma C84.4 Peripheral T-cell lymphoma, not elsewhere classified Lennert's lymphoma Lymphoepithelioid lymphoma C84.5 Other and unspecified mature T/NK-cell lymphomas <u>Note:</u> If T-cell lineage or involvement is mentioned in conjunction with a specific lymphoma, code to the more specific description. <u>Excludes:</u> angioimmunoblastic T-cell lymphoma (C86.5) blastic NK-cell lymphoma (C86.4) enteropathy-type T-cell lymphoma (C86.2) extranodal NK-cell lymphoma, nasal type (C86.0) hepatosplenic T-cell lymphoma (C86.1) primary cutaneous CD30-positive T-cell proliferations (C86.6) subcutaneous panniculitis-like T-cell lymphoma (C86.3) T-cell leukaemia (C91.-)</p> <p>C84.6 Anaplastic large cell lymphoma, ALK-positive Anaplastic large cell lymphoma, CD30-positive C84.7 Anaplastic large cell lymphoma, ALK-negative <u>Excludes:</u> primary cutaneous CD30-positive T-cell proliferations (C86.6) C84.8 Cutaneous T-cell lymphoma, unspecified C84.9 Mature T/NK-cell lymphoma, unspecified NK/T cell lymphoma NOS <u>Excludes:</u> mature T-cell lymphoma, not elsewhere classified (C84.4)</p> <p>C85 Other and unspecified types of non-Hodgkin's lymphoma <u>Includes:</u> morphology codes M9590-M9592, M9594, M971 with behaviour code /3 C85.0 Lymphosarcoma C85.1 B-cell lymphoma, unspecified <u>Note:</u> If B-cell lineage or involvement is mentioned in conjunction with a specific lymphoma, code to the more</p>	○

No.	現行	事務局仮訳	WHO勧告 (原文)	告示対象
	<p>載されている場合は、より特定しやすい記載名にコードする。</p> <p>C85.7 非ホジキン<non-Hodgkin>リンパ腫のその他の明示された型 悪性： ・細網内皮症 ・細網症 小神経膠腫<ミクログリオ-マ></p> <p>C85.9 非ホジキン<non-Hodgkin>リンパ腫，型不明 リンパ腫 NOS 悪性リンパ腫 NOS 非ホジキンリンパ腫 NOS</p>	<p>—細網内皮症 —細網症 小神経膠腫<ミクログリオ-マ></p> <p>C85.9 非ホジキン<non-Hodgkin>リンパ腫，<u>型詳細不明</u> リンパ腫 NOS 悪性リンパ腫 NOS 非ホジキンリンパ腫 NOS</p> <p>C86 T/NK 細胞リンパ腫のその他の明示された型 <u>除外：未分化大細胞型リンパ腫，ALK 陰性 (C84.7)</u> <u>未分化大細胞型リンパ腫，ALK 陽性 (C84.6)</u></p> <p>C86.0 節外性 NK/T 細胞リンパ腫，鼻型</p> <p>C86.1 肝脾 T 細胞リンパ腫 除外：α-β及びγ-Δ型</p> <p>C86.2 腸管 (症) 型 T 細胞リンパ腫 腸症関連 T 細胞リンパ腫</p> <p>C86.3 皮下脂肪織炎様 T 細胞リンパ腫</p> <p>C86.4 芽球性 NK 細胞リンパ腫</p> <p>C86.5 血管免疫芽球性 T 細胞リンパ腫 <u>異常タンパク血症を伴う血管性免疫芽球性リンパ節症 (AILD)</u></p>	<p>specific description.</p> <p>C85.2 Mediastinal (thymic) large B-cell lymphoma</p> <p>C85.7 Other specified types of non-Hodgkin's lymphoma Malignant: ▲reticuloendotheliosis ▲reticulosis Microglioma</p> <p>C85.9 Non-Hodgkin's lymphoma, unspecified type Lymphoma NOS Malignant lymphoma NOS Non-Hodgkin's lymphoma NOS</p> <p>C86 Other specified types of T/NK-cell lymphoma <i>Excludes</i> : anaplastic large cell lymphoma, ALK negative (C84.7) anaplastic large cell lymphoma, ALK positive (C84.6)</p> <p>C86.0 Extranodal NK/T-cell lymphoma, nasal type</p> <p>C86.1 Hepatosplenic T-cell lymphoma EX.Alpha-beta and gamma- delta types</p> <p>C86.2 Enteropathy-type (intestinal) T-cell lymphoma Enteropathy associated T-cell lymphoma</p> <p>C86.3 Subcutaneous panniculitis-like T-cell lymphoma</p> <p>C86.4 Blastic NK-cell lymphoma</p> <p>C86.5 Angioimmunoblastic T-cell lymphoma Angioimmunoblastic lymphadenopathy with dysproteinaemia (AILD)</p> <p>※第3回部会資料から微修正 (CD30+をCD30陽性に統一)</p>	
57	<p style="text-align: center;">2010 →</p>	<p>C86.6 原発性皮膚 CD30 陽性 T 細胞増殖 リンパ腫様丘疹症 原発性皮膚未分化大細胞リンパ腫 原発性皮膚 CD30+大 T 細胞リンパ腫</p> <p style="text-align: center;">2013 ↓</p>	<p>C86.6 Primary cutaneous CD30-positive T-cell proliferations Lymphomatoid papulosis Primary cutaneous anaplastic large-cell lymphoma Primary cutaneous CD30+large T-cell lymphoma</p>	○
		<p>C86.6 原発性皮膚 CD30 陽性 T 細胞増殖 リンパ腫様丘疹症 原発性皮膚未分化大細胞リンパ腫 原発性皮膚 CD30+陽性大 T 細胞リンパ腫</p>	<p>C86.6 Primary cutaneous CD30-positive T-cell proliferations Lymphomatoid papulosis Primary cutaneous anaplastic large-cell lymphoma Primary cutaneous CD30+<u>positive</u> large T-cell lymphoma</p>	
58	<p>C88 悪性免疫増殖性疾患 包含：形態コードM976で，性状コード/3のもの</p>	<p>C88 悪性免疫増殖性疾患 包含：形態コードM976で，性状コード/3のもの</p>	<p>C88 Malignant immunoproliferative diseases <i>Includes</i>: morphology code M976 with behaviour code /3 <i>Excludes</i>: small cell B-cell lymphoma (C83.0)</p>	
59	<p>C88.0 ワルデンストレーム<Waldenström>マクログロブリン血症</p>	<p>C88.0 ワルデンストレーム<Waldenström>マクログロブリン血症 IgM 産生を伴うリンパ形質細胞性リンパ腫 マクログロブリン血症 (原発性) (特発性)</p>	<p>C88.0 Waldenström's macroglobulinaemia Lymphoplasmacytic lymphoma with IgM-production Macroglobulinaemia (primary)(idiopathic)</p>	

No.	現行	事務局仮訳	WHO勧告 (原文)	告示対象
		除外：小細胞型 B 細胞リンパ腫 (C83.0)	Excl: small cell-B-cell lymphoma (C83.0)	
60	C88.1 アルファH<重>鎖病 C88.2 ガンマH<重>鎖病 フランクリン<Franklin>病	C88.1 アルファH<重>鎖病 C88.2 ガンマその他のH<重>鎖病 フランクリン<Franklin>病 ガンマH<重>鎖病 ミューH<重>鎖病	C88.1 Alpha heavy chain disease C88.2 Gamma Other heavy chain disease Franklin's disease Gamma heavy chain disease Mu(μ) heavy chain disease	○
61	C88.3 免疫増殖性小腸疾患 地中海病 C88.7 その他の悪性免疫増殖性疾患 C88.9 悪性免疫増殖性疾患, 詳細不明 免疫増殖性疾患 NOS C90 多発性骨髄腫および悪性形質細胞性新生物 包含：形態コードM973, M9830で, 性状コード/3のもの C90.0 多発性骨髄腫 カ-レル<Kahler>病 骨髄腫症 除外：孤立性骨髄腫 (C90.2) C90.1 形質細胞白血病 C90.2 形質細胞腫, 髄外性 悪性形質細胞腫瘍 NOS 形質細胞腫 NOS 孤立性骨髄腫 C91 リンパ性白血病 包含：形態コードM982, M9940-M9941で, 性状コード/3のもの	C88.3 免疫増殖性小腸疾患 アルファH<重>鎖病 地中海病リンパ腫 C88.4 節外性粘膜関連リンパ組織辺縁帯 B 細胞性リンパ腫 [MALT リンパ腫] 注：高悪性（びまん性大細胞型）リンパ腫への移行の分類が必要な場合は, 追加コード (C83.3) を使用する。 皮膚関連リンパ様組織リンパ腫 (SALT リンパ腫) 気管支関連リンパ様組織リンパ腫 (BALT リンパ腫) C88.7 その他の悪性免疫増殖性疾患 C88.9 悪性免疫増殖性疾患, 詳細不明 免疫増殖性疾患 NOS C90 多発性骨髄腫および悪性形質細胞性新生物 包含：形態コードM973, M9830で, 性状コード/3のもの C90.0 多発性骨髄腫 カ-レル<Kahler>病 髄様形質細胞腫 骨髄腫症 形質細胞性骨髄腫 除外：孤立性骨髄腫形質細胞腫 (C90.23) C90.1 形質細胞性白血病 形質細胞性白血病 C90.2 形質細胞腫, 髄外性(性)形質細胞腫 悪性形質細胞腫瘍 NOS 形質細胞腫 NOS 孤立性骨髄腫 C90.3 孤立性形質細胞腫 限局性悪性形質細胞腫 NOS 形質細胞腫 NOS 孤立性骨髄腫 C91 リンパ性白血病 包含：形態コードM982, M9940-M9941で, 性状コード/3のもの C91.0 急性リンパ芽球性白血病[ALL] 注：このコードは, 前駆 T 細胞および B 細胞リンパ芽球性白血病にのみ使用する。 除外：慢性リンパ球性白血病の急性増悪 (C91.1) C91.1 B 細胞性慢性リンパ球性白血病	C88.3 Immunoproliferative small intestinal disease Alpha heavy chain disease Mediterranean disease lymphoma C88.4 Extranodal marginal zone B-cell lymphoma of mucosa-associated lymphoid tissue [MALT-lymphoma] Note: Use additional code (C83.3) if desired, to specify transition to high malignant (diffuse large cell) lymphoma Lymphoma of skin-associated lymphoid tissue (SALT-lymphoma) Lymphoma of bronchial-associated lymphoid tissue (BALT-lymphoma) C88.7 Other malignant immunoproliferative diseases C88.9 Malignant immunoproliferative disease, unspecified Immunoproliferative disease NOS C90 Multiple myeloma and malignant plasma cell neoplasms Includes: morphology codes M973, M9830 with behaviour code /3 C90.0 Multiple myeloma Kahler's disease Medullary plasmacytoma Myelomatosis Plasma cell myeloma Excludes: solitary myeloma plasmacytoma (C90.23) C90.1 Plasma cell leukaemia Plasmacytic leukaemia C90.2 Plasmacytoma, extramedullary Extramedullary plasmacytoma Malignant plasma cell tumour NOS Plasmacytoma NOS Solitary myeloma C90.3 Solitary plasmacytoma Localized malignant plasma cell tumour NOS Plasmacytoma NOS Solitary myeloma C91 Lymphoid leukaemia Includes: morphology codes M982, M9940-M9941 with behaviour code /3 C91.0 Acute lymphoblastic leukaemia [ALL] Note: This code should only be used for T-cell and B-cell precursor leukaemia	○

No.	現行	事務局仮訳	WHO勧告 (原文)	告示対象
	C91.0 急性リンパ芽球性白血病 除外：慢性リンパ球性白血病の急性増悪 (C91.1) C91.1 慢性リンパ球性白血病	<u>リンパ形質細胞性白血病</u> <u>リクター症候群</u> 除外： <u>リンパ形質細胞性リンパ腫 (C83.0)</u>	Excludes: acute exacerbation of chronic lymphocytic leukaemia (C91.1) C91.1 Chronic lymphocytic leukaemia of B-cell type <u>Lymphoplasmacytic leukaemia</u> <u>Richter syndrome</u> Excludes: lymphoplasmacytic lymphoma (C83.0) ※第3回部会資料から微修正あり	
62	C91.2 亜急性リンパ球性白血病 C91.3 前リンパ球性白血病 C91.4 毛様細胞性 <hairy-Cell> 白血病 白血性細網内皮症	C91.2 亜急性リンパ球性白血病 C91.3 B細胞性前リンパ球性白血病 C91.4 毛様細胞性 <hairy-Cell> 白血病 白血性細網内皮症	C91.2 Subacute lymphocytic leukaemia C91.3 Polymphocytic leukaemia of B-cell type C91.4 Hairy-cell leukaemia Leukaemic reticuloendotheliosis ※第3回部会資料から微修正あり	○
63	C91.5 成人型T細胞白血病	C91.5 成人型T細胞リンパ腫/白血病 (HTLV-1 関連) 急性 慢性 リンパ腫様 くすぶり型 } 成人T細胞リンパ腫/白血病の変異 2010 → ↓ 2013	C91.5 Adult T-cell lymphoma/leukaemia (HTLV-1-associated) Acute Chronic Lymphomatoid Smouldering } Variant of adult T-cell lymphoma/leukaemia ※第3回部会資料から微修正あり (成人型細胞→成人T細胞)	○
		C91.5 成人T細胞リンパ腫/白血病 [(HTLV-1 関連)] 急性 慢性 リンパ腫様 くすぶり型 } 成人T細胞リンパ腫/白血病の変異	C91.5 Adult T-cell lymphoma/leukaemia [(HTLV-1-associated)] Acute Chronic Lymphomatoid Smouldering } variant	
64	C91.7 その他のリンパ性白血病	C91.6 T細胞性前リンパ性白血病 C91.7 その他のリンパ性白血病 <u>T細胞大顆粒リンパ球性白血病 (関節リウマチに関連するもの)</u>	C91.6 Polymphocytic leukaemia of T-cell type C91.7 Other lymphoid leukaemia <u>T-cell large granular lymphocytic leukaemia (associated with rheumatic arthritis)</u>	○
65		C91.8 成熟B細胞性白血病バーキット (Burkitt) 型 除外：骨髄浸潤をほとんど伴わない又は伴わないバーキット (Burkitt) リンパ腫 (C83.7)	C91.8 Mature B-cell leukaemia Burkitt-type Excludes: Burkitt lymphoma with little or no bone marrow infiltration (C83.7) ※第3回部会資料から微修正あり <Burkitt> 追加	○
66	C91.9 リンパ性白血病, 詳細不明 C92 骨髄性白血病 包含：白血病： ・顆粒球性 ・骨髄性 形態コード M986-M988, M9930 で, 性状コード/3のもの C92.0 急性骨髄性白血病 除外：慢性骨髄性白血病の急性増悪 (C92.1) C92.1 慢性骨髄性白血病	C91.9 リンパ性白血病, 詳細不明 C92 骨髄性白血病 包含：白血病： ・顆粒球性 ・骨髄性 形態コード M986-M988, M9930 で, 性状コード/3のもの C92.0 急性骨髄性骨髄芽球性白血病 [AML] <u>急性骨髄芽球性白血病, 最小分化</u> <u>急性骨髄芽球性白血病 (成熟を伴うもの)</u> <u>AML1/ETO</u> <u>AML M0</u> <u>AML M1</u>	C91.9 Lymphoid leukaemia, unspecified C92 Myeloid leukaemia <i>Includes: leukaemia:</i> ・granulocytic ・myelogenous morphology codes M986-M988, M9930 with behaviour code /3 C92.0 Acute myeloid myeloblastic leukaemia [AML] <u>Acute myeloblastic leukaemia, minimal differentiation</u> <u>Acute myeloblastic leukaemia (with maturation)</u> <u>AML1/ETO</u> <u>AML M0</u> <u>AML M1</u>	○

No.	現行	事務局仮訳	WHO勧告 (原文)	告示対象
		<p>AML M2 <u>AML, t (8;21) を伴うもの</u> <u>AML (FAB 分類なし) NOS</u> <u>白血病移行期にある芽球過剰性不応性貧血</u> 除外：慢性骨髄性白血病の急性増悪 (C92.1)</p> <p>C92.1 <u>慢性骨髄性白血病[CML], BCR/ABL 陽性</u> <u>慢性骨髄性白血病, フィラデルフィア染色体 (Ph1) 陽性</u> <u>慢性骨髄性白血病, t (9; 22) (q34;q11)</u> <u>芽球細胞クリーゼを伴う慢性骨髄性白血病</u> 除外：異型性慢性骨髄性白血病 (C92.2) <u>慢性骨髄単球性白血病 (C93.1)</u> <u>分類不能の骨髄増殖性疾患 (D47.1)</u></p>	<p><u>AML M2</u> <u>AML with t(8;21)</u> <u>AML (without a FAB classification) NOS</u> <u>Refractory anaemia with excess blasts in transformation</u> Excludes: acute exacerbation of chronic myeloid leukaemia (C92.1)</p> <p>C92.1 Chronic myeloid leukaemia [CML], BCR/ABL-positive <u>Chronic myelogenous leukaemia, Philadelphia chromosome (Ph1) positive</u> <u>Chronic myelogenous leukaemia, t(9;22)(q34;q11)</u> <u>Chronic myelogenous leukaemia with crisis of blast cells</u> Excludes: atypical chronic myeloid leukaemia (C92.2) <u>chronic myelomonocytic leukaemia (C93.1)</u> <u>unclassified myeloproliferative disease (D47.1)</u></p>	
67	<p>C92.2 亜急性骨髄性白血病 C92.3 骨髄性肉腫 緑色腫 顆粒球性肉腫 C92.4 急性前骨髄球性白血病 C92.5 急性骨髄単球性白血病 C92.7 その他の骨髄性白血病 C92.9 骨髄性白血病, 詳細不明</p>	<p>C92.2 <u>非定型亜急性慢性骨髄性白血病, BCR/ABL 陰性</u> C92.3 <u>骨髄性肉腫</u> 注：未成熟骨髄細胞の腫瘍 緑色腫 顆粒球性肉腫 C92.4 <u>急性前骨髄球性白血病[PML]</u> <u>AML M3</u> <u>AML M3, t (15;17) 及び変異を伴うもの</u> C92.5 <u>急性骨髄単球性白血病</u> <u>AML M4</u> <u>AML M4 Eo, inv (16) 又は t (16;16) を伴うもの</u></p> <p>C92.6 <u>11q23 異常を伴う急性骨髄性白血病</u> <u>MLL 遺伝子変異を伴う急性骨髄性白血病</u></p> <p>C92.7 <u>その他の骨髄性白血病</u> 除外：慢性好酸球性白血病[好酸球増多症候群] (D47.5)</p> <p>C92.8 <u>多系統異形成を伴う急性骨髄性白血病</u> 注：既往歴に造血形成異常及び/又は骨髄異形成疾患を伴う急性骨髄性白血病</p> <p>C92.9 骨髄性白血病, 詳細不明</p> <p>C93 <u>単球性白血病</u> 包含：単球様白血病 形態コード M989 で、性状コード / 3 のもの</p> <p>C93.0 <u>急性単芽球性/単球性白血病</u> <u>AML M5a</u> <u>AML M5b</u> <u>AML M5</u> 除外：慢性単球性白血病の急性増悪 (C93.1)</p> <p>C93.1 <u>慢性単球性骨髄単球性白血病</u></p>	<p>C92.2 Subacute Atypical chronic myeloid leukaemia, BCR/ABL-negative</p> <p>C92.3 Myeloid sarcoma <u>Note: A tumour of immature myeloid cells.</u> Chloroma Granulocytic sarcoma</p> <p>C92.4 Acute promyelocytic leukaemia [PML] <u>AML M3</u> <u>AML M3 with t(15; 17) and variants</u></p> <p>C92.5 Acute myelomonocytic leukaemia <u>AML M4</u> <u>AML M4 Eo with inv(16) or t(16;16)</u></p> <p>C92.6 Acute myeloid leukaemia with 11q23-abnormality <u>Acute myeloid leukaemia with variation of MLL-gene</u></p> <p>C92.7 Other myeloid leukaemia Excludes: <u>chronic eosinophilic leukaemia [hypereosinophilic syndrome] (D47.5)</u></p> <p>C92.8 Acute myeloid leukaemia with multilineage dysplasia <u>Note: Acute myeloid leukaemia with dysplasia of remaining haematopoiesis and/or myelodysplastic disease in its history.</u></p> <p>C92.9 Myeloid leukaemia, unspecified</p> <p>C93 Monocytic leukaemia Includes: <u>monocytoid leukaemia</u> <u>morphology code M989 with behaviour code /3</u></p> <p>C93.0 Acute monoblastic/monocytic leukaemia <u>AML M5a</u> <u>AML M5b</u> <u>AML M5</u> Excludes: <u>acute exacerbation of chronic monocytic leukaemia</u></p>	○

No.	現行	事務局仮訳	WHO勧告 (原文)	告示 対象
	<p>C93 単球性白血病 包含：単球様白血病 形態コードM989で，性状コード/3のもの</p> <p>C93.0 急性単球性白血病 除外：慢性単球性白血病の急性増悪 (C93.1)</p> <p>C93.1 慢性単球性白血病</p> <p>C93.2 亜急性単球性白血病</p> <p>C93.7 その他の単球性白血病</p> <p>C93.9 単球性白血病，詳細不明</p> <p>C94 細胞型の明示されたその他の白血病 包含：形態コードM984， M9850， M9900， M9910， M9931-M9932で，性状コード/3のもの 除外：形質細胞白血病 (C90.1) 白血性細網内皮症 (C91.4)</p> <p>C94.0 急性赤血病および赤白血病 急性骨髄性白血病 M6 (a) (B) 赤白血病 急性赤血病性骨髄症 ディググリエルモ<Di Guglielmo>病</p> <p>C94.1 慢性赤血病 ハイルマイエル・シェーネル<Heilmeyer-Schöner>病</p> <p>C94.2 急性巨核芽球性白血病 急性巨核球性白血病 急性骨髄性白血病, M7 白血病+</p> <p>C94.3 肥満細胞白血病</p> <p>C94.4 骨髄線維症を伴う急性汎骨髄症 急性骨髄線維症</p> <p>C94.5 急性骨髄線維症</p> <p>C94.6 骨髄異形成及び骨髄増殖性疾患，他に分類されないもの</p> <p>C94.7 その他の明示された白血病 急性好塩基球性白血病 侵襲性NK細胞白血病 リンパ肉腫細胞白血病</p> <p>C95 細胞型不明の白血病 包含：形態コードM980で，性状コード/3のもの</p> <p>C95.0 細胞型不明の急性白血病 急性多系統白血病 急性混合系白血病 多形質性急性白血病 芽球性白血病<Blast Cell Leukaemia> 系統の不明確な幹細胞性白血病 <stem cell leukaemia> 除外：詳細不明の慢性白血病の急性増悪 (C95.1)</p> <p>C95.1 細胞型不明の慢性白血病</p>	<p>慢性単球性白血病 CMML-1 CMML-2 CMML, 好酸球増加症を伴うもの</p> <p>C93.2 亜急性単球性白血病</p> <p>C93.3 若年性骨髄単球性白血病</p> <p>C93.7 その他の単球性白血病</p> <p>C93.9 単球性白血病，詳細不明</p> <p>C94 細胞型の明示されたその他の白血病 包含：形態コードM984， M9850， M9900， M9910， M9931-M9932で，性状コード/3のもの 除外：形質細胞白血病 (C90.1) 白血性細網内皮症 (C91.4)</p> <p>C94.0 急性赤血病および赤白血病 急性骨髄性白血病 M6 (a) (B) 赤白血病 急性赤血病性骨髄症 ディググリエルモ<Di Guglielmo>病</p> <p>C94.1 慢性赤血病 ハイルマイエル・シェーネル<Heilmeyer-Schöner>病</p> <p>C94.2 急性巨核芽球性白血病 急性巨核球性白血病 急性骨髄性白血病, M7 白血病+</p> <p>巨核芽球性 (急性) 巨核球性 (急性)</p> <p>C94.3 肥満細胞白血病</p> <p>C94.4 骨髄線維症を伴う急性汎骨髄症 急性骨髄線維症</p> <p>C94.5 急性骨髄線維症</p> <p>C94.6 骨髄異形成及び骨髄増殖性疾患，他に分類されないもの</p> <p>C94.7 その他の明示された白血病 急性好塩基球性白血病 侵襲性NK細胞白血病 リンパ肉腫細胞白血病</p> <p>C95 細胞型不明の白血病 包含：形態コードM980で，性状コード/3のもの</p> <p>C95.0 細胞型不明の急性白血病 急性多系統白血病 急性混合系白血病 多形質性急性白血病 芽球性白血病<Blast Cell Leukaemia> 系統の不明確な幹細胞性白血病 <stem cell leukaemia> 除外：詳細不明の慢性白血病の急性増悪 (C95.1)</p> <p>C95.1 細胞型不明の慢性白血病</p>	<p>(C93.1)</p> <p>C93.1 Chronic monocytic <u>mvelomonocytic</u> leukaemia <u>Chronic monocytic leukaemia</u> <u>CMML-1</u> <u>CMML-2</u> <u>CMML with eosinophilia</u></p> <p>C93.2 Subacute monocytic leukaemia</p> <p>C93.3 Juvenile mvelomonocytic leukaemia</p> <p>C93.7 Other monocytic leukaemia</p> <p>C93.9 Monocytic leukaemia, unspecified</p> <p>C94 Other leukaemias of specified cell type <i>Includes: morphology codes M984, M9850, M9900, M9910, M9931, M9932 with behaviour code /3</i> <i>Excludes: leukaemic reticuloendotheliosis (C91.4) plasma cell leukaemia (C90.1)</i></p> <p>C94.0 Acute erythraemia and erythroleukaemia <u>erythroid leukaemia</u> <u>Acute myeloid leukaemia, M6 (a)(b)</u> <u>Erythroleukaemia</u> <u>Acute erythraemic myelosis</u> <u>Di-Guglielmo's disease</u></p> <p>C94.1 Chronic erythraemia <u>Heilmeyer-Schöner disease</u></p> <p>C94.2 Acute megakaryoblastic leukaemia <u>Acute megakaryocytic leukaemia</u> <u>Acute myeloid leukaemia, M7</u> <u>Leukaemia:</u> ▲ megakaryoblastic (acute) ▲ megakaryocytic (acute)</p> <p>C94.3 Mast cell leukaemia</p> <p>C94.4 Acute panmyelosis with <u>mvelofibrosis</u> <u>Acute mvelofibrosis</u></p> <p>C94.5 Acute <u>mvelofibrosis</u></p> <p>C94.6 <u>Mvelodysplastic and mveloproliferative disease, not elsewhere classified</u></p> <p>C94.7 Other specified leukaemias <u>Acute basophilic leukaemia</u> <u>Aggressive NK-cell leukaemia</u> <u>Lymphosarcoma cell leukaemia</u></p> <p>C95 Leukaemia of unspecified cell type <i>Includes: morphology code M980 with behaviour code /3</i></p>	

No.	現行	事務局仮訳	WHO勧告 (原文)	告示対象
	<p>C94.7 その他の明示された白血病 リンパ肉腫細胞白血病</p> <p>C95 細胞型不明の白血病 包含：形態コードM980で、性状コード/3のもの</p> <p>C95.0 細胞型不明の急性白血病 芽球性白血病<Blast Cell leukaemia> 幹細胞性白血病<stem Cell leukaemia> 除外：詳細不明の慢性白血病の急性増悪 (C95.1)</p> <p>C95.1 細胞型不明の慢性白血病</p> <p>C95.2 細胞型不明の亜急性白血病</p> <p>C95.7 細胞型不明のその他の白血病</p> <p>C95.9 白血病, 詳細不明</p> <p>C96 リンパ組織, 造血組織および関連組織のその他および詳細不明の悪性新生物 包含：形態コードM972, M974で、性状コード/3のもの</p> <p>C96.0 レッター-・ジ-ベ<Letterer-Siwe>病 非脂質性： ・細網内皮症 ・細網症</p> <p>C96.1 悪性組織球症<malignant histiocytosis> 組織球性髄質性細網症</p>	<p>C95.2 細胞型不明の亜急性白血病</p> <p>C95.7 細胞型不明のその他の白血病</p> <p>C95.9 白血病, 詳細不明</p> <p>C96 リンパ組織, 造血組織及び関連組織のその他及び詳細不明の悪性新生物 包含：形態コードM972, M974で、性状コード/3のもの</p> <p>C96.0 多病巣性及び多臓器型 (播種性) ランゲルハンス <Langerhans> 細胞組織球症[レットレル・ジ-ベ<Letterer-Siwe>病] ヒスチオサイトーシス X, 多臓器型 非脂質性： →細網内皮症 →細網症</p> <p>C96.1 悪性組織球症<malignant histiocytosis> 組織球性髄質性細網症</p>	<p>C95.0 Acute leukaemia of unspecified cell type Acute bilineal leukaemia Acute mixed lineage leukaemia Biphenotypic acute leukaemia Blast cell leukaemia Stem cell leukaemia of unclear lineage Excludes: acute exacerbation of unspecified chronic leukaemia (C95.1)</p> <p>C95.1 Chronic leukaemia of unspecified cell type</p> <p>C95.2 Subacute leukaemia of unspecified cell type</p> <p>C95.7 Other leukaemia of unspecified cell type</p> <p>C95.9 Leukaemia, unspecified</p> <p>C96 Other and unspecified malignant neoplasms of lymphoid, haematopoietic and related tissue Includes: morphology codes M972, M974 with behaviour code /3</p> <p>C96.0 Multifocal and multisystemic (disseminated) Langerhans-cell histiocytosis [Letterer-Siwe disease] Histiocytosis X, multisystemic Nonlipid: →reticuloendotheliosis →reticulosis</p> <p>C96.1 Malignant histiocytosis Histiocytic medullary reticulosis</p>	
68	<p>C96.2 悪性肥満細胞腫 悪性： ・肥満細胞腫 ・肥満細胞症 肥満細胞肉腫 除外：肥満細胞白血病 (C94.3)</p>	<p>C96.2 悪性肥満細胞腫 侵襲性全身性肥満細胞症 悪性： →肥満細胞腫 →肥満細胞症 肥満細胞肉腫</p>	<p>C96.2 Malignant mast cell tumour Aggressive systemic mastocytosis Malignant: →mastoeytoma →mastoeytosis Mast cell sarcoma Excludes: indolent mastocytosis (D47.0)</p>	





No.	現行	事務局仮訳	WHO勧告 (原文)	告示対象
	肥満細胞症 (皮膚) (Q82.2)	除外: 無痛性肥満細胞症 (D47.0) 肥満細胞白血病 (C94.3) (先天性) 肥満細胞症 (皮膚) (Q82.2)	mast cell leukaemia (C94.3) <u>(congenital) mastocytosis (cutaneous) (Q82.2)</u>	
		C96.2 悪性肥満細胞腫 侵襲性全身性肥満細胞症 肥満細胞肉腫 除外: 無痛性肥満細胞症 (D47.0) 肥満細胞白血病 (C94.3) (先天性) 肥満細胞症 (先天性) (皮膚) (Q82.2)	C96.2 Malignant mast cell tumour <i>Excludes:</i> indolent mastocytosis (D47.0) mast cell leukaemia (C94.3) (congenital) mastocytosis (congenital) (cutaneous) (Q82.2)	
69	C96.3 真性組織球性リンパ腫 C96.7 リンパ組織, 造血組織および関連組織のその他の明示された悪性新生物 C96.9 リンパ組織, 造血組織および関連組織の悪性新生物, 詳細不明	C96.3 真性組織球性リンパ腫 C96.4 樹状細胞 (補助細胞) 肉腫 指間樹状細胞肉腫 ランゲルハンス (Langerhans) 細胞肉腫 ろ (濾) 胞樹状細胞肉腫 C96.5 多病巣性及び単一臓器型ランゲルハンス (Langerhans) 細胞組織球症 ハンド・シューラー・クリスチャン病 ヒスチオサイトーシス X, 多病巣性 C96.6 単発性ランゲルハンス (Langerhans) 細胞組織球症 好酸球性肉芽腫 ヒスチオサイトーシス XNOS ヒスチオサイトーシス X, 単発性 ランゲルハンス (Langerhans) 細胞組織球症 NOS C96.7 リンパ組織, 造血組織及び関連組織のその他の明示された悪性新生物 C96.8 組織球性肉腫 悪性組織球症 C96.9 リンパ組織, 造血組織及び関連組織の悪性新生物, 詳細不明	C96.3 True histiocytic lymphoma C96.4 Sarcoma of dendritic cells (accessory cells) <u>Interdigitating dendritic cell sarcoma</u> <u>Langerhans-cell sarcoma</u> <u>Sarcoma of follicular dendritic cells</u> C96.5 Multifocal and unisystemic Langerhans-cell histiocytosis <u>Hand-Schüller-Christian disease</u> <u>Histiocytosis X, multifocal</u> C96.6 Unifocal Langerhans-cell histiocytosis <u>Eosinophilic granuloma</u> <u>Histiocytosis X NOS</u> <u>Histiocytosis X, unifocal</u> <u>Langerhans-cell histiocytosis NOS</u> C96.7 Other specified malignant neoplasms of lymphoid, haematopoietic and related tissue C96.8 Histiocytic sarcoma <u>Malignant histiocytosis</u> C96.9 Malignant neoplasm of lymphoid, haematopoietic and related tissue, unspecified ※第3回部会資料から微修正あり (組織球症 X→ヒスチオサイトーシス X 等)	○
70	D07 その他および部位不明の生殖器の上皮内癌 除外: 上皮内黒色腫 (D03.5) D07.5 前立腺	D07 その他及び部位不明の生殖器の上皮内癌 除外: 上皮内黒色腫 (D03.5) D07.5 前立腺 除外: 前立腺の低度異形成 (N42.3)	D07 Carcinoma in situ of other and unspecified genital organs <i>Excludes:</i> melanoma in situ (D03.5) D07.5 Prostate <i>Excludes:</i> Low grade dysplasia of prostate (N42.3)	
71	D16 骨および関節軟骨の良性新生物	D16 骨及び関節軟骨の良性新生物 包含: 角化嚢胞性歯原性腫瘍	D16 Benign neoplasm of bone and articular cartilage <u>Includes: Keratocystic odontogenic tumour</u>	
		D16 骨及び関節軟骨の良性新生物 角化嚢胞性歯原性腫瘍	D16 Benign neoplasm of bone and articular cartilage <u>Keratocystic odontogenic tumour</u>	
72	D29 男性生殖器の良性新生物 包含: 男性生殖器の皮膚 D29.0 陰茎 D29.1 前立腺	D29 男性生殖器の良性新生物 包含: 男性生殖器の皮膚 D29.0 陰茎 D29.1 前立腺	D29 Benign neoplasm of male genital organs <i>Includes:</i> skin of male genital organs D29.0 Penis	

No.	現行	事務局仮訳	WHO勧告 (原文)	告示対象
	除外：前立腺： ・肥大 (N40) ・腫大 (N40) ・腺腫 (N40) 前立腺 (腺腫性) 過形成 (N40)	除外：前立腺： ・肥大 (N40) ・腫大 (N40) ・腺腫 (N40) 前立腺 (腺腫性) 過形成 (N40)	D29.1 Prostate <i>Excludes: hyperplasia of prostate (adenomatous) (N40)</i> prostatic: • adenoma (N40) • enlargement (N40) • hypertrophy (N40)	
73	D31.4 毛様体 眼球 D31.9 眼, 部位不明	D31.4 毛様体 眼球 D31.9 眼, 部位不明 眼球	D31.4 Ciliary body Eyeball D31.9 Eye, unspecified <u>Eyeball</u>	
74	D45 真正赤血球増加症<多血症> 形態コードM9950で, 性状コード/1のもの D46 骨髄異形成症候群 包含: 形態コードM998で, 性状コード/1のもの D46.0 鉄芽球を伴わない不応性貧血と記載されたもの D46.1 鉄芽球を伴う不応性貧血 D46.2 芽球過剰性不応性貧血	D45 真正赤血球増加症<多血症> 注: 真正赤血球増加症<多血症>は, ICD-O 第3版では悪性コードに再分類されたが, D45のコードは, 引き続き性状不詳又は不明の新生物の章で使用される。分類の修正は, ICDの改訂まで保留する。 形態コードM9950で, 性状コード/1のもの D46 骨髄異形成症候群 包含: 形態コードM998で, 性状コード/1のもの <u>アルキル化剤関連による骨髄異形成症候群</u> <u>エピポドフィロトキシン関連による骨髄異形成症候群</u> 治療関連骨髄異形成症候群 NOS <u>除外: 薬物誘発性再生不良性貧血 (D61.1)</u> D46.0 環状鉄芽球を伴わない不応性貧血と記載されたもの <u>注: 鉄芽球を伴わない, 過剰芽球性</u> D46.1 環状鉄芽球を伴う不応性貧血 D46.2 芽球過剰性不応性貧血 <u>RAEB I</u> <u>RAEB II</u>	D45 Polycythaemia vera <u>Note: Polycythaemia vera has been reclassified in ICD-O Third Edition with a malignant code. The code D45 will continue to be used, although it is located in the chapter for Neoplasms of uncertain or unknown behaviour. The modification of its classification is reserved for the revision of ICD.</u> Morphology code M9950 with behaviour code /1 D46 Myelodysplastic syndromes <i>Includes: morphology code M998 with behaviour code /1</i> <u>Alkylating agent related myelodysplastic syndrome</u> <u>Epipodophyllotoxin related myelodysplastic syndrome</u> <u>Therapy related myelodysplastic syndrome NOS</u> <i>Excludes: drug induced aplastic anaemia (D61.1)</i> D46.0 Refractory anaemia without ringed sideroblasts, so stated <i>Note: without sideroblasts, without excess of blasts</i> D46.1 Refractory anaemia with ringed sideroblasts D46.2 Refractory anaemia with excess of blasts <u>RAEB I</u> <u>RAEB II</u>	○
75	D46.3 白血病移行期にある芽球過剰性不応性貧血 D46.4 不応性貧血, 詳細不明 D46.7 その他の骨髄異形成症候群 D46.9 骨髄異形成症候群, 詳細不明 骨髄異形成 NOS 前白血病 (症候群) NOS D47 リンパ組織, 造血組織および関連組織の性状不詳または不明のその他の新生物 包含: 形態コードM974, M976, M996-M997で, 性状コード/1のもの	D46.3 白血病移行期にある芽球過剰性不応性貧血 D46.4 不応性貧血, 詳細不明 D46.5 多系統異形成を伴う不応性血球減少 D46.6 単独 del (5q) 染色体異常を伴う骨髄異形成症候群 <u>5p マイナス症候群</u> D46.7 その他の骨髄異形成症候群 <u>除外: 慢性骨髄単球性白血病 (C93.1)</u> D46.9 骨髄異形成症候群, 詳細不明 骨髄異形成 NOS 前白血病 (症候群) NOS	D46.3 Refractory anaemia with excess of blasts with transformation D46.4 Refractory anaemia, unspecified D46.5 Refractory anaemia with multi-lineage dysplasia D46.6 Myelodysplastic syndrome with isolated del(5q) chromosomal abnormality <u>5q-minus syndrome</u> D46.7 Other myelodysplastic syndromes <i>Excludes: chronic myelomonocytic leukaemia (C93.1)</i> D46.9 Myelodysplastic syndrome, unspecified Myelodysplasia NOS Preleukaemia (syndrome) NOS	○

No.	現行	事務局仮訳	WHO勧告 (原文)	告示対象
		D47 リンパ組織, 造血組織及び関連組織の性状不詳又は不明のその他の新生物 包含: 形態コード M974, M976, M996-M997 で, 性状コード /1 のもの	D47 Other neoplasms of uncertain or unknown behaviour of lymphoid, haematopoietic and related tissue <i>Includes:</i> morphology codes M974, M976, M996-M997 with behaviour code /1	
76	D47.0 性状不詳および不明の組織球性および肥満細胞性腫瘍 肥満細胞性腫瘍 NOS 肥満細胞腫 NOS 除外: 肥満細胞症 (皮膚) (Q82.2)	D47.0 性状不詳及び不明の組織球性及び肥満細胞性腫瘍 無痛性全身性肥満細胞症 肥満細胞性腫瘍 NOS 肥満細胞腫 NOS 全身性肥満細胞症, クローン造血非脂肪細胞症に関連するもの (SM-AHNMD) 除外: (先天性) 肥満細胞症 (皮膚) (Q82.2)	D47.0 Histiocytic and mast cell tumours of uncertain and unknown behaviour <u>Indolent systematic mastocytosis</u> Mast cell tumour NOS Mastocytoma NOS <u>Systemic mastocytosis, associated with clonal haematopoietic non-mast-cell disease (SM-AHNMD)</u> <i>Excludes:</i> (<u>congenital</u>) mastocytosis (cutaneous) (Q82.2)	
		2010 →		
		↓ 2013		
		D47.0 性状不詳及び不明の組織球性及び肥満細胞性腫瘍 無痛性全身性肥満細胞症 肥満細胞性腫瘍 NOS 肥満細胞腫 NOS 全身性肥満細胞症, クローン造血非脂肪細胞症に関連するもの (SM-AHNMD) 除外: (先天性) 肥満細胞症 (先天性) (皮膚) (Q82.2)	D47.0 Histiocytic and mast cell tumours of uncertain and unknown behaviour <i>Excludes:</i> (congenital) mastocytosis (<u>congenital</u>) (cutaneous)(Q82.2)	
77	D47.1 慢性骨髄増殖性疾患 骨髄線維症 (骨髄化生を伴うもの) 骨髄増殖性疾患, 詳細不明 骨髄硬化症 (巨核球性), 骨髄化生を伴うもの	D47.1 慢性骨髄増殖性疾患 慢性好中球性白血病 骨髄線維症 (骨髄化生を伴うもの) 骨髄増殖性疾患, 詳細不明 骨髄硬化症 (巨核球性), 骨髄化生を伴うもの 除外: 異型性慢性骨髄性白血病 (C92.2) 慢性骨髄性白血病[CML]BCR/ABL 陽性 (C92.1)	D47.1 Chronic myeloproliferative disease <u>Chronic neutrophilic leukaemia</u> <u>Myelofibrosis (with myeloid metaplasia)</u> Myeloproliferative disease, unspecified <u>Myelosclerosis (megakaryocytic) with myeloid metaplasia</u> <i>Excludes:</i> <u>atypical chronic myeloid leukaemia (C92.2)</u> <u>chronic myeloid leukaemia [CML] BCR/ABL-positive (C92.1)</u>	
78	D47.2 単クローン性異常免疫グロブリン血症 < monoclonal gammopathy > D47.3 本態性 (出血性) 血小板血症 特発性出血性血小板血症 D47.7 リンパ組織, 造血組織および関連組織の性状不詳または不明のその他の明示された新生物 D47.9 リンパ組織, 造血組織および関連組織の性状不詳または不明の新生物, 詳細不明 リンパ増殖性疾患 NOS	D47.2 意義不明の単クローン性異常免疫グロブリン血症 < monoclonal gammopathy > (MGUS) D47.3 本態性 (出血性) 血小板血症 特発性出血性血小板血症 D47.4 骨髄線維症 慢性特発性骨髄線維症 骨髄線維症 (特発性) (骨髄様化生を伴う) 骨髄様化生を伴う骨髄硬化症 ((骨髄) 巨核球性) 骨髄増殖性疾患における続発性骨髄線維症 除外: 急性骨髄線維症 (C94.4) D47.5 慢性好酸球性白血病 [好酸球増加症候群] D47.7 リンパ組織, 造血組織及び関連組織の性状不詳又は不明のその他の明示された新生物 性状不詳及び不明の組織球性腫瘍	D47.2 Monoclonal gammopathy of undetermined significance (MGUS) D47.3 Essential (haemorrhagic) thrombocythaemia Idiopathic haemorrhagic thrombocythaemia D47.4 Osteomyelofibrosis <u>Chronic idiopathic myelofibrosis</u> <u>Myelofibrosis (idiopathic) (with myeloid metaplasia)</u> <u>Myelosclerosis (megakaryocytic) with myeloid metaplasia</u> <u>Secondary myelofibrosis in myeloproliferative disease</u> <i>Excludes:</i> acute myelofibrosis (C94.4) D47.5 Chronic eosinophilic leukaemia [hypereosinophilic syndrome] D47.7 Other specified neoplasms of uncertain or unknown behaviour of lymphoid, haematopoietic and related tissue <u>Histiocytic tumours of uncertain and unknown behaviour</u> D47.9 Neoplasm of uncertain or unknown behaviour of lymphoid, haematopoietic and related tissue, unspecified	○

No.	現行	事務局仮訳	WHO勧告 (原文)	告示対象
		D47.9 リンパ組織, 造血組織及び関連組織の性状不詳又は不明の新生物 詳細不明 リンパ増殖性疾患NOS	Lymphoproliferative disease NOS	
79	D57.3 鎌状赤血球保因者 Hb-S <ヘモグロビンS> 保因者 ヘテロ複合型ヘモグロビンS	D57.3 鎌状赤血球保因者 Hb-S <ヘモグロビンS> 保因者 ヘテロ複合型ヘモグロビンS [HbAS]	D57.3 Sickle-cell trait Hb-S trait Heterozygous haemoglobin S [HbAS]	
80	D63* 他に分類される慢性疾患における貧血 D63.0* 新生物性疾患における貧血 (C00—D48†) D63.8* 他に分類されるその他の慢性疾患における貧血	D63* 他に分類される慢性疾患における貧血 D63.0* 新生物性疾患における貧血 (C00—D48†) D63.8* 他に分類されるその他の慢性疾患における貧血 慢性腎疾患における貧血, ≥第3期 (N18.3—N18.5†)	D63* Anaemia in chronic diseases classified elsewhere D63.0* Anaemia in neoplastic disease (C00—D48†) D63.8* Anaemia in other chronic diseases classified elsewhere <u>Anaemia in chronic kidney disease ≥ stage 3 (N18.3—N18.5†)</u>	
81	D64 その他の貧血 除外: 不応性貧血: ・NOS (D46.4) ・鉄芽球を伴わないもの (D46.0) ・鉄芽球を伴うもの (D46.1) ・芽球過剰性 <with excess of blasts> (D46.2) ・移行期 <with transformation> (D46.3)	D64 その他の貧血 除外: 不応性貧血: ・NOS (D46.4) ・鉄芽球を伴わないもの (D46.0) ・鉄芽球を伴うもの (D46.1) ・芽球過剰性 <with excess of blasts> (D46.2) ・芽球過剰性 <with excess of blasts> _ 移行期 <with transformation> (D46.3 C92.0)	D64 Other anaemias <i>Excludes:</i> refractory anaemia: <ul style="list-style-type: none">• NOS (D46.4)• with excess of blasts (D46.2)• with transformation (D46.3C92.0) ※第3回部会資料から、移行期の位置を修正	
82		D68.5 原発性血栓形成傾向 活性Cたんぱく<蛋白>耐性 [第V因子ライデン変異]欠乏症: ・抗トロンビン ・Cたんぱく<蛋白> ・Sたんぱく<蛋白> プロトロンビン遺伝子突然変異	D68.5 Primary Thrombophilia Activated protein C resistance [factor V Leiden mutation] <i>Deficiency:</i> _____ antithrombin _____ protein C _____ protein S Prothrombin gene mutation	○
83		D68.6 その他の血栓形成傾向 抗カルジオリピン症候群 抗リン脂質抗体症候群 ループス抗凝固因子の存在 除外: 播種性血管内凝固症候群 (D65) 高ホモシステイン血症 (E72.1)	D68.6 Other Thrombophilia Anticardiolipin syndrome Antiphospholipid syndrome Presence of the lupus anticoagulant <i>Excludes:</i> disseminated intravascular coagulation (D65) hyperhomocysteinemia (E72.1)	○
84	D68.8 その他の明示された凝固障害 全身性エリテマトーデス<紅斑性狼瘡> [SLE] 阻害因子の存在	D68.8 その他の明示された凝固障害 全身性エリテマトーデス<紅斑性狼瘡> [SLE] 阻害因子の存在	D68.8 Other specified coagulation defects Presence of systemic lupus erythematosus [SLE] inhibitor	
85	D70 無顆粒球症 無顆粒球性アンギーナ 小児遺伝性無顆粒球症 コストマン<Kostmann>病 好中球減少性脾腫 好中球減少症: ・NOS ・中毒性	D70 無顆粒球症 無顆粒球性アンギーナ 小児遺伝性無顆粒球症 コストマン<Kostmann>病 好中球減少性脾腫 好中球減少症: ・NOS ・中毒性	D70 Agranulocytosis Incl.: Agranulocytic angina Infantile genetic agranulocytosis Kostmann disease Neutropenia: <ul style="list-style-type: none">• NOS• congenital• cyclic• drug-induced• periodic	

No.	現行	事務局仮訳	WHO勧告 (原文)	告示対象
	<ul style="list-style-type: none"> ・先天性 ・周期性 ・薬物誘発性 ・間欠性 ・脾性 (原発性) 薬物誘発性で、薬物の分類が必要な場合は、追加外因コード (X章) を使用する。 除外：一過性新生児好中球減少症 (P61.5)	<ul style="list-style-type: none"> ・先天性 ・周期性 ・薬物誘発性 ・間欠性 ・脾性 (原発性) ウェルナー・シュルツ病 薬物誘発性で、薬物の分類が必要な場合は、追加外因コード (X章) を使用する。 除外：一過性新生児好中球減少症 (P61.5)	<ul style="list-style-type: none"> • splenic (primary) • toxic Neutropenic splenomegaly <u>Werner-Schultz disease</u> Use additional external cause code (Chapter XX), if desired, to identify drug, if drug-induced. Excl.: transient neonatal neutropenia (P61.5)	
86	D72 白血球のその他の障害 除外：前白血病 (症候群) (D46.9) 好塩基球増加症 (D75.8) 好中球減少症 (D70) 免疫障害 (D80—D89)	D72 白血球のその他の障害 除外：前白血病 (症候群) (D46.9) 異常白血球 (数) (R72) <u>好塩基球増加症 (D75.8)</u> 好中球減少症 (D70) 免疫障害 (D80—D89)	D72 Other disorders of white blood cells <i>Excludes:</i> <u>abnormal white blood cells (count) (R72)</u> <u>basophilia (D75.8)</u>	
87	D75 血液および造血器のその他の疾患 除外：高ガンマグロブリン血症 NOS (D89.2) リンパ節炎： <ul style="list-style-type: none"> ・ NOS (I88.9) ・腸間膜 (急性) (慢性) (I88.0) ・慢性 (I88.1) ・急性 (L04.-) リンパ節腫大 (R59.-)	D75 血液および造血器のその他の疾患 除外：高ガンマグロブリン血症 NOS (D89.2) リンパ節炎： <ul style="list-style-type: none"> ・ NOS (I88.9) ・腸間膜 (急性) (慢性) (I88.0) ・慢性 (I88.1) ・急性 (L04.-) リンパ節腫大 (R59.-)	D75 Other diseases of blood and blood-forming organs <i>Excludes:</i> enlarged lymph nodes (R59.-) hypergammaglobulinaemia NOS (D89.2) lymphadenitis: <ul style="list-style-type: none"> • NOS (I88.9) • acute (L04.-) • chronic (I88.1) • mesenteric (acute)(chronic) (I88.0) D75.1 Secondary polycythaemia <u>Erythrocytosis NOS</u> Polycythaemia: <ul style="list-style-type: none"> • <u>NOS</u> • acquired • due to: <ul style="list-style-type: none"> • erythropoietin • fall in plasma volume • high altitude • stress • emotional • hypoxaemic • nephrogenous • relative <i>Excludes:</i> polycythaemia: <ul style="list-style-type: none"> • neonatorum (P61.1) • vera (D45) 	
88	D75.2 本態性血小板増加症 除外：本態性 (出血性) 血小板血症 (D47.3) D75.8 血液および造血器のその他の明示された疾患	D75.2 本態性血小板増加症 除外：本態性 (出血性) 血小板血症 (D47.3) D75.8 血液及び造血器のその他の明示された疾患	D75.2 Essential thrombocytois <i>Excludes:</i> essential (haemorrhagic) thrombocythaemia (D47.3) D75.8 Other specified diseases of blood and blood-forming organs	○

No.	現行	事務局仮訳	WHO勧告 (原文)	告示対象
	D75.9 好塩基球増加症 血液および造血器の疾患, 詳細不明	D75.9 好塩基球増加症 血液及び造血器の疾患, 詳細不明	Basophilia D75.9 Disease of blood and blood-forming organs, unspecified	
89	D76 リンパ細網組織および細網組織球系の疾患 除外: 細網内皮症または細網症: ・悪性 (C85.7) ・白血性 (C91.4) ・非脂質性 (C96.0) ・組織球性髄質性 (C96.1) ・リポメラニン性 (I89.8) レッテラー・ジーベ<Letterer-Siwe>病 (C96.0) 悪性組織球症<malignant histiocytosis> (C96.1) <div style="text-align: right; margin-top: 20px;">  </div>	D76 リンパ細網組織及び細網組織球系組織のその他の明示された疾患 除外: (Abt)レットレル・ジーベ<Letterer-Siwe>病 (C96.0) 好酸球性肉芽腫 (C96.6) ハンド・シューラー・クリスチャン<Hand-Schüller-Christian>病 (C96.5) 組織球性肉腫 (C96.8) ヒスチオサイトーシス X, 多病巣性 (C96.5) ヒスチオサイトーシス X, 単局性 (C96.6) ランゲルハンス<Langerhans>細胞組織球症, 多病巣性 (C96.5) ランゲルハンス<Langerhans>細胞組織球症, 単局性 (C96.6) 細網内皮症または細網症: ・悪性 (C85.7) ・白血性 (C91.4) ・非脂質性 (C96.0) ・組織球性髄質性 (C96.±9) ・リポメラニン性 (I89.8) 悪性組織球症<malignant histiocytosis> (C96.±8) <div style="text-align: center; margin-top: 20px;">  </div>	D76 Certain Other specified diseases involving with participation of lymphoreticular tissue and reticulohistiocytic system tissue Excludes: (Abt-)Letterer-Siwe disease (C96.0) <u>eosinophilic granuloma (C96.6)</u> <u>Hand-Schüller-Christian disease (C96.5)</u> <u>histiocytic sarcoma (C96.8)</u> <u>histiocytosis X, multifocal (C96.5)</u> <u>histiocytosis X, unifocal (C96.6)</u> <u>Langerhans-cell histiocytosis, multifocal (C96.5)</u> <u>Langerhans-cell histiocytosis, unifocal (C96.6)</u> malignant histiocytosis (C96.±8) reticuloendotheliosis or reticulosis: ・histiocytic medullary (C96.±9) ・leukaemic (C91.4) ・lipomelanotic (I89.8) ・malignant (C85.7) ・nonlipid (C96.0) <div style="text-align: center; margin-top: 20px;"> ※第3回部会資料から微修正 (組織球症X→ヒスチオサイトーシスX等) </div>	○
		D76 リンパ細網組織及び細網組織球組織のその他の明示された疾患 除外: (Abt)レットレル・ジーベ<Letterer-Siwe>病 (C96.0) 好酸球性肉芽腫 (C96.6) ハンド・シューラー・クリスチャン<Hand-Schüller-Christian>病 (C96.5) 組織球性肉腫 (C96.8) ヒスチオサイトーシス X, 多病巣性 (C96.5) ヒスチオサイトーシス X, 単局性 (C96.6) ランゲルハンス<Langerhans>細胞組織球症, 多病巣性 (C96.5) ランゲルハンス<Langerhans>細胞組織球症, 単局性 (C96.6) 細網内皮症または細網症: ←悪性 (C85.7) ・白血性 (C91.4) ・非脂質性 (C96.0) ←組織球性髄質性 (C96.9) ←リポメラニン性 (I89.8) 細網症: ・組織球性髄質性 (C96.8) ・リポメラニン性 (I89.8)	D76 Other specified diseases with participation of lymphoreticular and reticulohistiocytic tissue Excludes: (Abt-) Letterer-Siwe disease (C96.0) eosinophilic granuloma (C96.6) Hand-Schüller-Christian disease (C96.5) histiocytic sarcoma (C96.8) histiocytosis X, multifocal (C96.5) histiocytosis X, unifocal (C96.6) Langerhans-cell histiocytosis, multifocal (C96.5) Langerhans-cell histiocytosis, unifocal (C96.6) malignant histiocytosis (C96.8) reticuloendotheliosis; or reticulosis: ・ histiocytic medullary (C96.9) ・ leukaemic (C91.4) ・ lipomelanotic (I89.8) ・ malignant (C85.7) ・ nonlipid (C96.0) reticulosis: ・ <u>histiocytic medullary (C96.8)</u> ・ <u>lipomelanotic (I89.8)</u> ・ <u>malignant NOS (C86.0)</u>	

No.	現行	事務局仮訳	WHO勧告 (原文)	告示対象
		・悪性 NOS (C86.0) 悪性組織球症 <malignant histiocytosis> (C96.8)		
90	D76.0 ランゲルハンス <Langerhans> 細胞組織球症, 他に分類されないもの 好酸球性肉芽腫 ハンド・シューラー・クリスチャン <Hand-Schüller-Christian> 病 組織球 (増殖) 症 X <histiocytosis X> (慢性) D76.1 血球貪食性リンパ組織球症 家族性血球貪食性細網症 ランゲルハンス <Langerhans> 細胞以外の単核食細胞の組織球増殖症 NOS	D76.0 ランゲルハンス <Langerhans> 細胞組織球症, 他に分類されないもの 好酸球性肉芽腫 ハンド・シューラー・クリスチャン <Hand-Schüller-Christian> 病 組織球 (増殖) 症 X <histiocytosis X> (慢性) D76.1 血球貪食性リンパ組織球症 家族性血球貪食性細網症 ランゲルハンス <Langerhans> 細胞以外の単核食細胞の組織球増殖症 NOS	D76.0 Langerhans' cell histiocytosis, not elsewhere classified Eosinophilic granuloma Hand-Schüller-Christian disease Histiocytosis X (chronic) D76.1 Haemophagocytic lymphohistiocytosis Familial haemophagocytic reticulosis Histiocytoses of mononuclear phagocytes other than Langerhans' cells NOS	○
91	免疫機構の障害 (D80-D89) 包含: 補体系欠乏症 免疫不全症, ヒト免疫不全ウイルス [HIV] 病を除く サルコイドーシス 除外: ヒト免疫不全ウイルス [HIV] 病 (B20-B24) 多 (形) 核好中球機能障害 (D71) 自己免疫疾患 (全身性) NOS (M35.9)	免疫機構の障害 (D80-D89) 包含: 補体系欠乏症 免疫不全症, ヒト免疫不全ウイルス [HIV] 病を除く サルコイドーシス 除外: ヒト免疫不全ウイルス [HIV] 病 (B20-B24) 多 (形) 核好中球機能障害 (D71) 自己免疫疾患 (全身性) NOS (M35.9) <u>妊娠、分娩及び産じょく (褥) に合併するヒト免疫不全ウイルス [HIV] 病 (O98.7)</u>	Certain disorders involving the immune mechanism (D80-D89) <i>Excludes:</i> autoimmune disease (systemic) NOS (M35.9) functional disorders of polymorphonuclear neutrophils (D71) human immunodeficiency virus [HIV] disease (B20-B24) <u>human immunodeficiency virus [HIV] disease complicating pregnancy childbirth and the puerperium (O98.7)</u>	
92	D89 その他の免疫機構の障害, 他に分類されないもの 除外: 単クローン性異常免疫グロブリン血症 <monoclonal gammopathy> (D47.2) 高グロブリン血症 NOS (R77.1) 移植の不全および拒絶 (T86.-)	D89 その他の免疫機構の障害, 他に分類されないもの 除外: <u>意義不明の単クローン性異常免疫グロブリン血症 <monoclonal gammopathy> (MGUS) (D47.2)</u> 高グロブリン血症 NOS (R77.1) 移植の不全および拒絶 (T86.-)	D89 Other disorders involving the immune mechanism, not elsewhere classified <i>Excludes:</i> hyperglobulinaemia NOS (R77.1) monoclonal gammopathy <u>of undertermined significance (MGUS) (D47.2)</u>	
93	D89 その他の免疫機構の障害, 他に分類されないもの 除外: 単クローン性異常免疫グロブリン血症 <monoclonal gammopathy> (D47.2) 高グロブリン血症 NOS (R77.1) 移植の不全および拒絶 (T86.-)	D89 その他の免疫機構の障害, 他に分類されないもの 除外: 単クローン性異常免疫グロブリン血症 <monoclonal gammopathy> (D47.2) 高グロブリン血症 NOS (R77.1) 移植の不全および拒絶 (T86.-) D89.3 <u>免疫再構築症候群</u> <u>薬剤の分類が必要な場合は, 追加外因コード (XX 章) を使用する。</u>	D89 Other disorders involving the immune mechanism, not elsewhere classified D89.3 Immune reconstitution syndrome <u>Use additional external cause code (Chapter XX), if desired, to identify drug.</u>	○
94	D89.3 免疫再構築症候群	D89.3 免疫再構築症候群 <u>免疫再構築症候群 [IRIS]</u> <u>薬剤の分類が必要な場合は, 追加外因コード (XX 章) を使用する。</u>	D89.3 Immune reconstitution syndrome <u>Immune reconstitution inflammatory syndrome [IRIS]</u>	
95	E10 インスリン依存性糖尿病 <IDDM> [細分類は 172 ページを参照] 包含: 糖尿病: ・ブリットル <不安定> 型 ・ケトーシス傾向型	E10 インスリン 依存性 <u>1 型</u> 糖尿病 <IDDM> [細分類は 172 ページを参照] 包含: 糖尿病: ・ブリットル <不安定> 型 ・ケトーシス傾向型	E10 Insulin-dependent Type 1 diabetes mellitus [See before E10 for subdivisions] Includes: diabetes (mellitus): ・ brittle ・ juvenile-onset ・ etosis-prone ・ type 1 type 1	○

No.	現行	事務局仮訳	WHO勧告 (原文)	告示対象
	<p>・若年 (発症) 型</p> <p>E11 インスリン非依存性糖尿病<N I D D M> [細分類は172ページを参照] 包含: 糖尿病 (真性) (非肥満性) (肥満性) : ・成人 (発症) 型 ・非ケトーシス性 ・安定型 若年インスリン非依存性糖尿病</p> <p>E12 栄養障害に関連する糖尿病 [細分類は 172 ページを参照] 包含: 栄養障害に関連する糖尿病 : ・インスリン依存性 ・インスリン非依存性</p> <p>E13 その他の明示された糖尿病 除外: 糖尿病 (下記における) : ・インスリン依存性 (E10.-) ・インスリン非依存性 (E11.-) ・栄養障害に関連する (E12.-) ・妊娠, 分娩および産じょく<褥> (O24.-) ・新生児 (P70.2) 糖尿: ・N O S (R81) ・腎性 (E74.8) 術後低インスリン血症 (E89.1) 耐糖能障害 (R73.0)</p> <p>E14 詳細不明の糖尿病 除外: 糖尿病 (下記における) : ・インスリン依存性 (E10.-) ・インスリン非依存性 (E11.-) ・栄養障害に関連する (E12.-) ・妊娠, 分娩および産じょく<褥> (O24.-) ・新生児 (P70.2) 糖尿: ・N O S (R81) ・腎性 (R74.8) 術後低インスリン血症 (E89.1) 耐糖能障害 (R73.0)</p>	<p>・若年 (発症) 型 — I 型</p> <p>E11 インスリン非依存性2型糖尿病<N I D D M> [細分類は172ページを参照] 包含: 糖尿病 (真性) (非肥満性) (肥満性) : ・成人 (発症) 型 ・非ケトーシス性 ・安定型 — II 型 若年インスリン非依存性糖尿病</p> <p>E12 栄養障害に関連する糖尿病 [細分類は 172 ページを参照] 包含: 栄養障害に関連する糖尿病 : — インスリン依存性 — インスリン非依存性 ・ 1 型 ・ 2 型</p> <p>E13 その他の明示された糖尿病 除外: 糖尿病 (下記における) : — インスリン依存性 (E10.-) — インスリン非依存性 (E11.-) ・ 1 型 (E10.-) ・ 2 型 (E11.-) ・栄養障害に関連する (E12.-) ・妊娠, 分娩および産じょく<褥> (O24.-) ・新生児 (P70.2) 糖尿: ・N O S (R81) ・腎性 (E74.8) 術後低インスリン血症 (E89.1) 耐糖能障害 (R73.0)</p> <p>E14 詳細不明の糖尿病 除外: 糖尿病 (下記における) : — インスリン依存性 (E10.-) — インスリン非依存性 (E11.-) ・ 1 型 (E10.-) ・ 2 型 (E11.-) ・栄養障害に関連する (E12.-) ・妊娠, 分娩および産じょく<褥> (O24.-) ・新生児 (P70.2) 糖尿: ・N O S (R81) ・腎性 (R74.8) 術後低インスリン血症 (E89.1) 耐糖能障害 (R73.0)</p>	<p>E11 Non-insulin-dependent Type 2 diabetes mellitus [See before E10 for subdivisions] Includes: diabetes (mellitus)(nonobese)(obese): ・ adult-onset ・ maturity-onset ・ nonketotic ・ stable ・ type II non-insulin-dependent diabetes of the young</p> <p>E12 Malnutrition-related diabetes mellitus Includes: malnutrition-related diabetes mellitus: — insulin dependent — non insulin dependent ・ <u>type 1</u> ・ <u>type 2</u></p> <p>E13 Other specified diabetes mellitus Excludes: diabetes mellitus (in): — insulin dependent (E10.-) ・ malnutrition-related (E12.-) ・ neonatal (P70.2) — non insulin dependent (E11.-) ・ pregnancy (gestational), childbirth and the puerperium (O24.-) ・ <u>type 1 (E10.-)</u> ・ <u>type 2 (E11.-)</u> glycosuria: ・ NOS (R81) ・ renal (E74.8) impaired glucose tolerance (R73.0) postsurgical hypoinsulinaemia (E89.1)</p> <p>E14 Unspecified diabetes mellitus Excludes: diabetes mellitus (in): — insulin dependent (E10.-) ・ malnutrition-related (E12.-) ・ neonatal (P70.2) — non insulin dependent (E11.-) ・ pregnancy (gestational), childbirth and the puerperium (O24.-) ・ <u>type 1 (E10.-)</u> ・ <u>type 2 (E11.-)</u> glycosuria: ・ NOS (R81) ・ renal (E74.8) impaired glucose tolerance (R73.0) postsurgical hypoinsulinaemia (E89.1)</p>	
96	E21 副甲状腺<上皮小体>機能亢進症およびその他の副甲状腺<上皮小	E21 副甲状腺<上皮小体>機能亢進症及びその他の副甲状腺<上皮小	E21 Hyperparathyroidism and other disorders of parathyroid gland	

No.	現行	事務局仮訳	WHO勧告 (原文)	告示 対象
	小体> 障害 E21.2 その他の副甲状腺<上皮小体> 機能亢進症 除外：家族性低カルシウム尿 (症) 性高カルシウム血症 (E83.5)	体> 障害 E21.2 その他の副甲状腺<上皮小体> 機能亢進症 三次性副甲状腺<上皮小体> 機能亢進症 除外：家族性低カルシウム尿 (症) 性高カルシウム血症 (E83.5)	E21.2 Other hyperparathyroidism <u>Tertiary hyperparathyroidism</u> <i>Excludes:</i> familial hypocalciuric hypercalcaemia (E83.5)	
97	E64 栄養失調 (症)およびその他の栄養欠乏の続発・後遺症	E64 栄養失調 (症) 及びその他の栄養欠乏の続発・後遺症 注：慢性栄養失調 (症) または慢性栄養欠乏には使用しない。現在の栄養失調 (症) または栄養欠乏をコーディングする。	E64 Sequelae of malnutrition and other nutritional deficiencies <u>Note: Not to be used for chronic malnutrition or nutritional deficiency. Code these to current malnutrition or nutritional deficiency.</u> ※第3回部会資料から抜けていたため追加	
98	E64.3 くる病の続発・後遺症	E64.3 くる病の続発・後遺症 変形性脊柱障害の分類が必要な場合は、追加コード (M40.1, M41.5) を使用する。	E64.3 Sequelae of rickets Use additional code (M40.1, M41.5) if desired, to identify spinal deformity	
99	E68 過栄養<過剰摂食>の続発・後遺症	E68 過栄養 (過剰摂食) の続発・後遺症 注：慢性過栄養 (過剰摂食) には使用しない。現在の過栄養 (過剰摂食) をコーディングする。	E68 Sequelae of hyperalimentation <u>Note: Not to be used for chronic hyperalimentation. Code these to current hyperalimentation.</u>	
100	E71.3 脂肪酸代謝障害 副腎脳白質ジストロフィー [アジソン・シルダー<Addison-Schilder>病] 筋カルニチンパルミチルトランスフェラーゼ欠損症 除外：シルダー<Schilder>病 (G37.0) レフサム<Refsum>病 (G60.1) ツェルウエーガー<Zellweger>症候群 (Q87.8)	E71.3 脂肪酸代謝障害 副腎脳白質ジストロフィー [アジソン・シルダー<Addison-Schilder>病] 筋カルニチンパルミチルトランスフェラーゼ欠損症 除外：シルダー<Schilder>病 (G37.0) レフサム<Refsum>病 (G60.1) ツェルウエーガー<Zellweger>症候群 (Q87.8)	E71.3 Disorders of fatty-acid metabolism Adrenoleukodystrophy [Addison-Schilder] Muscle carnitine palmityltransferase deficiency <i>Excludes:</i> Refsum's disease (G60.1) Schilder's disease (G37.0) Zellweger's syndrome (Q87.8)	
101	E72.0 アミノ酸転送障害 シスチン症 シスチン尿症 ハートナップ<Hartnup>病 ファンコニー (・ドウトニー) (・デブレ) <Fanconi (-de Toni) (-DeBré)> 症候群 ロウ<Lowe>症候群 除外：トリプトファン代謝障害 (E70.8)	E72.0 アミノ酸転送障害 シスチン沈着症† (N29.8*) シスチン症 シスチン尿症 ハートナップ<Hartnup>病 ファンコニー (・ドウトニー) (・デブレ) <Fanconi (-de Toni) (-DeBré)> 症候群 ロウ<Lowe>症候群 除外：トリプトファン代謝障害 (E70.8)	E72.0 Disorders of amino-acid transport <u>Cystine storage disease† (N29.8*)</u> Cystinosis Cystinuria Fanconi(-de Toni)(-Debré) syndrome Hartnup's disease Lowe's syndrome <i>Excludes:</i> disorders of tryptophan metabolism (E70.8)	
102	E72.3 リジンおよびヒドロキシリジン代謝障害 グルタル酸尿症 高リジン血症 ヒドロキシリジン血症	E72.3 リジン及びヒドロキシリジン代謝障害 グルタル酸尿症 高リジン血症 ヒドロキシリジン血症 除外：レフサム<Refsum>病 (G60.1) ツェルベガー<Zellweger>症候群 (Q87.8)	E72.3 Disorders of lysine and hydroxylysine metabolism Glutaric aciduria Hydroxylysinaemia Hyperlysinaemia <i>Excludes:</i> Refsum's disease (G60.1) Zellweger's syndrome (Q87.8)	
103	E83.3 リン代謝障害 酸ホスファターゼ欠損症 低ホスファターゼ症 家族性低リン血症 ビタミンD抵抗性：	E83.3 リン代謝障害及びホスファターゼ障害 酸ホスファターゼ欠損症 低ホスファターゼ症 家族性低リン血症 ビタミンD抵抗性：	E83.3 Disorders of phosphorus metabolism and phosphatases	○

No.	現行	事務局仮訳	WHO勧告 (原文)	告示対象
	<ul style="list-style-type: none"> 骨軟化症 くる病 除外：骨粗しょう＜鬆＞症＜オステオポロシス＞（M80-M81） 成人骨軟化症（M83.-）	<ul style="list-style-type: none"> 骨軟化症 くる病 除外：骨粗しょう＜鬆＞症＜オステオポロシス＞（M80-M81） 成人骨軟化症（M83.-）	Acid phosphatase deficiency Familial hypophosphataemia Hypophosphatasia Vitamin-D-resistant: <ul style="list-style-type: none"> osteomalacia rickets <i>Excludes:</i> adult osteomalacia (M83.-) osteoporosis (M80-M81)	
104	E84.1 腸の症状発現を伴うのう＜囊＞胞性線維症＜システィックファイブローシス＞ 胎便＜メコニウム＞イレウス†（P75*） 除外：のう胞性線維症が存在しないことが明らかな場合の胎便＜メコニウム＞閉塞＜イレウス＞（P76.0）	E84.1 腸の症状発現を伴うのう＜囊＞胞性線維症＜システィックファイブローシス＞ 末端腸閉塞症候群 <u>のう＜囊＞胞性線維症＜システィックファイブローシス＞における胎便＜メコニウム＞イレウス†（P75*）</u> 除外：のう胞性線維症が存在しないことが明らかな場合の胎便＜メコニウム＞閉塞＜イレウス＞（P76.0）	E84.1 Cystic fibrosis with intestinal manifestations <u>Distal intestinal obstruction syndrome</u> <u>Meconium ileus in cystic fibrosis† (P75*)</u> <i>Excludes:</i> meconium obstruction(ileus) in cases where cystic fibrosis is known not to be present (P76.0)	
105	E84.8 その他の症状発現を伴うのう＜囊＞胞性線維症＜システィックファイブローシス＞ 複合性症状発現を伴うのう＜囊＞胞性線維症	E84.8 その他の症状発現を伴うのう＜囊＞胞性線維症＜システィックファイブローシス＞ 複合性症状発現を伴うのう＜囊＞胞性線維症	E84.8 Cystic fibrosis with other manifestations Cystic fibrosis with combined manifestations	
106	E88 その他の代謝障害 薬物誘発性で薬物の分類が必要な場合は、追加外因コード（XX章）を使用する。 除外：組織球増殖症X＜histiocytosis X＞（慢性）（D76.0） E88.0 血漿たんぱく＜蛋白＞代謝障害、他に分類されないもの アルファ1アンチ＜抗＞トリプシン欠損症 ビスアルブミン血症 除外：ワルデンストレーム＜Waldenström＞マクログロブリン血症（C88.0） 単クローン性異常免疫グロブリン血症＜monoclonal gammopathy＞（D47.2） 多クローン性高ガンマグロブリン血症（D89.0） リポたんぱく＜蛋白＞代謝障害（E78.-）	E88 その他の代謝障害 薬物誘発性で薬物の分類が必要な場合は、追加外因コード（XX章）を使用する。 除外： <u>ヒスチオサイトーシスX</u> 組織球増殖症X＜histiocytosis X＞ （慢性）（ D76.0 C96.6） E88.0 血漿たんぱく＜蛋白＞代謝障害、他に分類されないもの アルファ1アンチ＜抗＞トリプシン欠損症 ビスアルブミン血症 除外：ワルデンストレーム＜Waldenström＞マクログロブリン血症（C88.0） <u>意義不明の単クローン性異常免疫グロブリン血症＜monoclonal gammopathy＞（MGUS）（D47.2）</u> 多クローン性高ガンマグロブリン血症（D89.0） リポたんぱく＜蛋白＞代謝障害（E78.-）	E88 Other metabolic disorders Use additional external cause code (Chapter XX) if desired to identify drug, if drug induced. <i>Excludes:</i> Histiocytosis X (chronic) (D76.0 C96.6) E88.0 Disorders of plasma-protein metabolism, not elsewhere classified Excludes: disorder of lipoprotein metabolism (E78.-) monoclonal gammopathy <u>of undetermined significance (MGUS)</u> D47.2 polyclonal hypergammaglobulinaemia (D89.0) Waldenström's macroglobulinaemia (C88.0)	
107		E88.3 腫瘍溶解症候群 <u>腫瘍溶解（抗腫瘍薬療法に続発するもの）（自発性）</u>	E88.3 Tumour lysis syndrome <u>Tumour lysis (following antineoplastic drug therapy)(spontaneous)</u>	○
108	F02.8* 他に分類されるその他の明示された疾患の認知症 認知症（下記における）： <ul style="list-style-type: none"> 神経梅毒（A52.1†） トリパノソーマ症（B56.-†, B57.-†） 甲状腺機能低下症，後天性（E01.-†, E03.-†） ナイアシン欠乏症〔ペラグラ〕（E52†） ビタミンB12欠乏症（E53.8†） 脳リポドーシス（E75.-†） 	F02.8* 他に分類されるその他の明示された疾患の認知症 認知症（下記における）： <ul style="list-style-type: none"> 神経梅毒（A52.1†） トリパノソーマ症（B56.-†, B57.-†） 甲状腺機能低下症，後天性（E01.-†, E03.-†） ナイアシン欠乏症〔ペラグラ〕（E52†） ビタミンB12欠乏症（E53.8†） 脳リポドーシス（E75.-†） 	F02.8* Dementia in other specified diseases classified elsewhere Dementia (in): <ul style="list-style-type: none"> cerebral lipidosis (E75.-†) epilepsy (G40.-†) hepatolenticular degeneration (E83.0†) hypercalcaemia (E83.5†) hypothyroidism, acquired (E01.-†, E03.-†) intoxications (T36-T65†) multiple sclerosis (G35†) 	

No.	現行	事務局仮訳	WHO勧告 (原文)	告示対象
	<ul style="list-style-type: none"> 肝レンズ核変性症 (E83.0+) 高カルシウム血症 (E83.5+) 多発性硬化症 (G35+) てんかん (G40.-+) 結節性多発 (性) 動脈炎 (M30.0+) 全身性エリテマトーデス<紅斑性狼瘡> <SLE> (M32.-+) 中毒 (T36-T65+) 	<ul style="list-style-type: none"> 肝レンズ核変性症 (E83.0+) 高カルシウム血症 (E83.5+) 多発性硬化症 (G35+) てんかん (G40.-+) 結節性多発 (性) 動脈炎 (M30.0+) 全身性エリテマトーデス<紅斑性狼瘡> <SLE> (M32.-+) 尿毒症 (N18.5+) 中毒 (T36-T65+) 	<ul style="list-style-type: none"> neurosyphilis (A52.1†) niacin deficiency [pellagra] (E52†) polyarteritis nodosa (M30.0†) systemic lupus erythematosus (M32.-†) trypanosomiasis (B56.-†, B57.-†) <u>uraemia (N18.5†)</u> vitamin B 12 deficiency (E53.8†) 	
109	F05.8 その他のせん妄 混合性病因によるせん妄	F05.8 その他のせん妄 混合性病因によるせん妄 術後せん妄	F05.8 Other delirium Delirium of mixed origin <u>Postoperative delirium</u>	
110	F07.2 脳振とう<盪>後症候群 ・・・ 頭部打撲後症候群 (脳障害) 脳外傷後症候群・非精神病性	F07.2 脳振とう<盪>後症候群 ・・・ 頭部打撲後症候群 (脳障害) 脳外傷後症候群・非精神病性 除外：現在の振とう<盪>症, 脳 (S06.0)	F07.2 Postconcussional syndrome Postcontusional syndrome (encephalopathy) Post-traumatic brain syndrome, nonpsychotic <u>Excludes: current concussion, brain (S06.0)</u>	
111	精神作用物質使用による精神および行動の障害 (F10-F19) ・・・ .6 健忘症候群 ・・・ コルサコフ<Korsakov> 精神病または症候群, アルコールもしくは他の精神作用物質によるもの, または詳細不明のもの	精神作用物質使用による精神および行動の障害 (F10-F19) ・・・ .6 健忘症候群 ・・・ コルサコフ<Korsakov> 精神病または症候群, アルコールもしくは他の精神作用物質によるもの, または詳細不明のもの <u>ウェルニッケ<Wernicke>病または症候群に関連する分類が必要な場合は、追加コード (E51.2+ G32.8*) を使用する。</u>	Mental and behavioural disorders due to psychoactive substance abuse (F10-F19)6 Amnesic syndrome ... Korsakov's psychosis or syndrome, alcohol- or other psychoactive substance-induced or unspecified <u>Use additional code, (E51.2+ G32.8*), if desired, when associated with Wernicke's disease or syndrome.</u>	
112	精神作用物質使用による精神および行動の障害 (F10-F19) ・・・ .0 急性中毒 アルコール症者の急性酩酊	精神作用物質使用による精神および行動の障害 (F10-F19) ・・・ .0 急性中毒 (アルコール症者の) 急性酩酊	Mental and behavioural disorders due to psychoactive substance abuse (F10-F19) ... The following fourth-character subdivisions are for use with categories F10-F19: .0 Acute intoxication Acute drunkenness (in alcoholism)	
113	F80.1 表出性言語障害 特異的な発達障害で、表出言語使用の能力は精神年齢に相応する水準より著しく低いが、しかし言語理解は正常範囲である。構音の異常があることもないこともある。 発達性不全失語 (症) または失語 (症), 表出型 除外：知的障害<精神遅滞> (F70-F79) 発達性不全失語 (症) または失語 (症), 受容型 (F80.2) てんかんを伴う後天性失語 (症) [ランドウ・クレフナー<Landau-Kleffner> 症候群] (F80.3) 広汎性発達障害 (F84.-) 選択 (性) かん<緘>黙 (F94.0) 不全失語 (症) および失語 (症) NOS (R47.0)	F80.1 表出性言語障害 特異的な発達障害で、表出言語使用の能力は精神年齢に相応する水準より著しく低いが、しかし言語理解は正常範囲である。構音の異常があることもないこともある。 発達性不全失語 (症) 又は失語 (症), 表出型 除外：知的障害<精神遅滞> (F70-F79) 発達性不全失語 (症) または失語 (症), 受容型 (F80.2) てんかんを伴う後天性失語 (症) [ランドウ・クレフナー<Landau-Kleffner> 症候群] (F80.3) 広汎性発達障害 (F84.-) 選択 (性) かん<緘>黙 (F94.0) 不全失語 (症) および失語 (症) NOS (R47.0) <u>不全失語 (症) 及び失語 (症) :</u>	F80.1 Expressive language disorder A specific developmental disorder... Developmental dysphasia or aphasia, expressive type Excludes: acquired aphasia with epilepsy [Landau-Kleffner] (F80.3) developmental dysphasia or aphasia, receptive type (F80.2) dysphasia and aphasia NOS (R47.0) <u>dysphasia and aphasia:</u> <u>• NOS (R47.0)</u> <u>• developmental, receptive type (F80.2)</u> elective mutism (F94.0) mental retardation (F70-F79) pervasive developmental disorders (F84.-)	

No.	現行	事務局仮訳	WHO勧告 (原文)	告示 対象
		<ul style="list-style-type: none"> • NOS (R47.0) • <u>発達性, 受容型 (F80.2)</u> 		
114	<p>F80.2 受容性言語障害 特異的な発達障害で・・・ 先天性聴覚無知覚症 発達性： ・不全失語 (症) または失語 (症), 受容型 ・ウェルニッケ<Wernicke>の失語 (症) 語ろう<聾> 除外：知的障害<精神遅滞> (F70-F79) 不全失語 (症) または失語 (症)： ・NOS (R47.0) ・表出型 (F80.1) てんかんを伴う後天性失語 (症) [ランドウ・クレフナー<Landau-Kleffner>症候群] (F80.3) 自閉症 (F84.0-F84.1) 選択 (性) かん<緘>黙 (F94.0) ろう<聾>にもとづく言語の遅れ (H90-H91)</p>	<p>F80.2 受容性言語障害 特異的な発達障害で・・・ 先天性聴覚無知覚症 発達性： ・不全失語 (症) または失語 (症), 受容型 ・ウェルニッケ<Wernicke>の失語 (症) 語ろう<聾> 除外：知的障害<精神遅滞> (F70-F79) 不全失語 (症) または失語 (症)： ・NOS (R47.0) ・<u>発達型, 表出型 (F80.1)</u> てんかんを伴う後天性失語 (症) [ランドウ・クレフナー<Landau-Kleffner>症候群] (F80.3) 自閉症 (F84.0-F84.1) 選択 (性) かん<緘>黙 (F94.0) ろう<聾>にもとづく言語の遅れ (H90-H91)</p>	<p>F80.2 Receptive language disorder A specific developmental disorder..... Congenital auditory imperception Developmental: <ul style="list-style-type: none"> • dysphasia or aphasia, receptive type • Wernicke's aphasia Word deafness Excludes: acquired aphasia with epilepsy [Landau-Kleffner] (F80.3) autism (F84.0-F84.1) dysphasia and aphasia: <ul style="list-style-type: none"> • NOS (R47.0) • <u>developmental, expressive type (F80.1)</u> elective mutism (F94.0) language delay due to deafness (H90-H91) mental retardation (F70-F79) pervasive developmental disorders (F84.-)</p>	
115	<p>G04.8 その他の脳炎、脊髄炎および脳脊髄炎 感染後脳炎および脳脊髄炎 NOS</p>	<p>G04.8 その他の脳炎、脊髄炎および脳脊髄炎 感染後脳炎および脳脊髄炎 NOS てんかん発作関連の分類が必要な場合は、追加コードを <u>使用する (G40.-)。</u></p>	<p>G04.8 Other encephalitis, myelitis and Encephalomyelitis Postinfectious encephalitis and encephalomyelitis NOS <u>Use additional code, if desired, to identify any associated epileptic seizures. (G40.-).</u></p>	
116	<p>G05.1* 他に分類されるウイルス疾患における脳炎、脊髄炎および脳脊髄炎 ・インフルエンザ (J10.8†, J11.8†)</p>	<p>G05.1* 他に分類されるウイルス疾患における脳炎、脊髄炎及び脳脊髄炎 ・インフルエンザ (J09†, J10.8†, J11.8†)</p>	<p>G05.1* Encephalitis, myelitis and encephalomyelitis in viral diseases classified elsewhere <ul style="list-style-type: none"> • influenza (J09†, J10.8†, J11.8†) </p>	
117	<p>G09 中枢神経系の炎症性疾患の続発・後遺症 注：本項目は、続発・後遺症自身は他に分類されるが、G00-G08 [星印 (*) の項目を除く] に一次分類される病態が続発・後遺症の原因であることを示すために使用される。「続発・後遺症」とは、前述の病態、後遺症と記載された病態または原病態り患後1年以上存在する病態を含んでいる。本項目の使用の際には、関連する疾病・死亡コーディングルールおよびガイドラインを参照するべきである。</p>	<p>G09 中枢神経系の炎症性疾患の続発・後遺症 注：本項目 <u>G09</u> は、続発・後遺症自身は他に分類されるが、G00-G08 [星印 (*) の項目を除く] に一次分類される病態が続発・後遺症の原因であることを示すために使用される。「続発・後遺症」とは、前述の病態、後遺症と記載された病態または原病態り患後1年以上存在する病態を含んでいる。本項目の使用の際には、関連する疾病・死亡コーディングルール及びガイドラインを参照するべきである。 <u>中枢神経系の慢性炎症性疾患には使用しない。現在の中枢神経系の炎症性疾患にコードする。</u></p>	<p>G09 Sequelae of inflammatory diseases of central nervous system Note: This category G09 is to be used to indicate conditions whose primary classification is to G00-G08 (i.e. excluding those marked with an asterisk (*)) as the cause of sequelae, themselves classifiable elsewhere. The “sequelae” include conditions specified as such or as late effects, or those present one year or more after onset of the causal condition. For use of this category reference should be made to the relevant morbidity and mortality coding rules and guidelines in Volume 2. <u>Not to be used for chronic inflammatory disease of the central nervous system. Code these to current inflammatory disease of the central nervous system.</u></p>	
118	<p>主に中枢神経系を障害する系統萎縮症 (G10-G13)</p>	<p>主に中枢神経系を障害する系統萎縮症 (G10-G13) G14 <u>ポリオ後症候群</u> <u>小児麻痺症候群</u> 除外：灰白髄炎 (ポリオ) の続発・後遺症 (B91)</p>	<p>Systemic atrophies primarily affecting the central nervous system (G10-G13G14) G14 Postpolio syndrome <u>Postpolio myelitic syndrome</u> <u>Excludes: sequelae of poliomyelitis (B91)</u></p>	○

No.	現行	事務局仮訳	WHO勧告 (原文)	告示対象
119	G21 続発性パーキンソン〈Parkinson〉症候群	G21 続発性パーキンソン〈Parkinson〉症候群 G21.4 血管性パーキンソン〈Parkinson〉症候群	G21 Secondary Parkinsonism G21.4 Vascular parkinsonism	○
120	G23.1 進行性核上性 (眼筋) 麻痺 [スチール・リチャードソン・オルツェウスキー〈Steele-Richardson-Olszewski〉病]	G23.1 進行性核上性 (眼筋) 麻痺 [スティール・リチャードソン・オルツェウスキー〈Steele-Richardson-Olszewski〉病] <u>進行性核上性麻痺</u>	G23.1 Progressive supranuclear ophthalmoplegia [Steele-Richardson-Olszewski] Progressive supranuclear palsy ※訳語の修正による4桁コードタイトルの修正 (スチール→スティール等) あり	
121	G25 その他の錐体外路障害および異常運動 G25.8 その他の明示された錐体外路障害および異常運動 不安脚〈restless leg〉症候群 ステッフ・マン〈stiff-man〉症候群	G25 その他の錐体外路障害および異常運動 G25.8 その他の明示された錐体外路障害および異常運動 <u>アカシジア (薬物誘発) (治療誘発)</u> 不安脚〈restless leg〉症候群 ステッフ・マン〈stiff-man〉症候群 <u>薬物誘発性で、薬物の分類が必要な場合は、追加外因コード (XX章) を使用する。</u>	G25 Other extrapyramidal and movement disorders G25.8 Other specified extrapyramidal and movement disorders Akathisia (drug-induced) (treatment-induced) Restless legs syndrome Stiff-man syndrome Use additional external cause code (Chapter XX), if desired, to identify drug, if drug-induced	
122	G31.0 限局性脳萎縮 (症) ピック〈Pick〉病 進行性単独失語 (症)	G31.0 限局性脳萎縮 (症) <u>前頭側頭型認知症 (FTD)</u> ピック〈Pick〉病 進行性単独失語 (症)	G31.0 Circumscribed brain atrophy Frontotemporal dementia (FTD) Pick's disease Progressive isolated aphasia	
123	G31.8 神経系のその他の明示された変性疾患 灰白質変性 [アルパース〈Alpers〉病] 亜急性えく壊〉死性脳症 [リー〈Leigh〉病]	G31.8 神経系のその他の明示された変性疾患 灰白質変性 [アルパース〈Alpers〉病] <u>レーヴィ小体 (認知症) (疾患)</u> 亜急性えく壊〉死性脳症 [リー〈Leigh〉病]	G31.8 Other specified degenerative diseases of nervous system Grey-matter degeneration [Alpers] <u>Lewy body(ies)(dementia)(disease)</u> Subacute necrotizing encephalopathy [Leigh]	
124	G61.0 ギラン・バレー〈Guillain-Barré〉症候群 急性感染 (後) 性多発神経炎	G61.0 ギラン・バレー〈Guillain-Barré〉症候群 急性感染 (後) 性多発神経炎 <u>ミラー・フィッシャー〈Miller Fisher〉症候群</u>	G61.0 Guillain-Barré syndrome Acute (post-) infective polyneuritis <u>Miller Fisher Syndrome</u>	
125	G73.1* イートン・ランバート〈Eaton-Lambert〉症候群 (C80+))	G73.1* イートン・ランバート・イートン〈Eaton-Lambert-Eaton〉 症候群 (C80+)) (C00-D48+))	G73.1* Eaton-Lambert-Eaton syndrome (C00-D48+)	○
126	G99.8* 他に分類される疾患における神経系のその他の明示された障害 尿毒症性麻痺 (N18.5+)	G99.8* 他に分類される疾患における神経系のその他の明示された障害 <u>尿毒症性麻痺 (N18.5+)</u>	G99.8* Other specified disorders of nervous system in diseases classified elsewhere <u>Uraemic paralysis (N18.5+)</u>	
127	H32.8* 他に分類される疾患におけるその他の網脈絡膜の障害	H32.8* 他に分類される疾患におけるその他の網脈絡膜の障害 <u>たんぱく〈蛋白〉尿性網膜炎 (N18.5+)</u> <u>腎性網膜炎 (N18.5+)</u>	H32.8* Other chorioretinal disorders in diseases classified elsewhere <u>Albuminurica retinitis (N18.5+)</u> <u>Renal retinitis (N18.5+)</u>	
128	H54 盲〈失明〉および低視力 注: 視力障害の定義については 353 ページの表を参照 除外: 一過性黒内障 (G45.3)	H54 盲〈失明〉および低視力盲〈失明〉を含む視力障害 (両眼又は単眼) 注: 視力障害の定義については 353 ページの表を参照 除外: 一過性黒内障 (G45.3)	H54. Blindness and low vision <u>Visual impairment including blindness (binocular or monocular)</u> Note: For definition of visual impairment categories see table below. Excludes: amaurosis fugax (G45.3)	○

No.	現行	事務局仮訳	WHO勧告 (原文)	告示対象
	<p>H54.0 盲<失明>, 両眼 両眼の項目3, 4, 5の視力障害</p> <p>H54.1 盲<失明>, 片眼, 他眼の低視力 片眼の項目3, 4, 5の視力障害, 他眼の項目1または2の視力障害を伴うもの</p> <p>H54.2 両眼の低視力 両眼の項目1または2の視力障害</p> <p>H54.3 詳細不明の視力障害, 両眼 両眼の項目9の視力障害</p> <p>H54.4 盲<失明>, 片眼 片眼の項目3, 4, 5の視力障害 [他眼視力正常]</p> <p>H54.5 低視力, 片眼 片眼の項目1または2の視力障害 [他眼視力正常]</p> <p>H54.6 詳細不明の視力障害, 片眼 片眼の項目9の視力障害 [他眼視力正常]</p> <p>H54.7 詳細不明の視力障害 項目9の視力障害 NOS</p> <p>注: 下記の表は 1972年11月6日~10日, ジュネーブにおいて開催された失明予防に関するWHO研究グループ<WHO Study Group on the Prevention of Blindness>によって勧告された視力障害の重症度の分類である(注1)。 項目 H54 に使用されている「低視力」とは下記の表の項目1および2をいい, 同様に「盲<失明>」とは項目3, 4および5をいい, また「詳細不明の視力障害」とは, 項目9の各用語をいうものである。 視野の範囲を考慮する場合, たとえ中心視力が障害されていなくても, 注視点より5°以上10°未満の視野の患者は項目3に, 同じく注視点より5°未満の患者は項目4に分類する。</p> <p>(注1) WHO Technical Report Series, No.518,1973. 視力障害の 分類項目 最良矯正視力 最高は下記未満 最低は下記と同等または以上</p> <p>6/18</p>	<p>H54.0 盲<失明>, 両眼両眼 両眼の項目3, 4, 5の視力障害</p> <p>H54.1 盲<失明>, 片眼, 他眼の低視力重度の視力障害, 両眼 片眼の項目3, 4, 5の視力障害, 他眼の項目1または2の視力障害を伴うもの項目2の視力障害</p> <p>H54.2 両眼の低視力中度の視力障害, 両眼 両眼の項目1または2の視力障害</p> <p>H54.3 詳細不明の視力障害, 両眼軽度又は非視力障害, 両眼 両眼の項目9の視力障害</p> <p>H54.4 盲<失明>, 片眼単眼 単眼片眼の項目3, 4, 5の視力障害 [他眼視力正常] 及び 他眼の項目0, 1, 2, 9の視力障害</p> <p>H54.5 低視力, 片眼重度の視力障害, 単眼 片眼の項目1または2単眼の項目2及び他眼の項目0, 1あるいは9の視力障害 [他眼視力正常]</p> <p>H54.6 詳細不明の視力障害, 片眼中度の視力障害, 単眼 片眼の項目9単眼の項目1及び他眼の項目0あるいは9の視力障害 [他眼視力正常]</p> <p>H54.7 詳細不明の視力障害 項目9の視力障害 NOS</p> <p>H54.9 詳細不明の視力障害 (両眼) 項目9の視力障害</p> <p>注: 下記の表は 1972年11月6日~10日, ジュネーブにおいて開催された失明予防に関するWHO研究グループ<WHO Study Group on the Prevention of Blindness>2002年国際眼科理事会決議<the Resolution of the International Council of Ophthalmology>及び2003年9月“視力喪失および視力機能評価の基準開発”についてのWHO会議における勧告<the Recommendations of the WHO Consultation on “Development of Standards for Characterization of Vision Loss and Visual Functioning”>によって勧告された視力障害の重症度の分類である(注1)。 項目 H54 に使用されている「低視力」とは下記の表の項目1および2をいい, 同様に「盲<失明>」とは項目3, 4および5をいい, また「詳細不明の視力障害」とは, 項目9の各用語をいうものである。 コード H54.0 から H54.3 の視力障害の評価については, 矯正視力で両眼を測定する。 コード H54.4 から H54.6 の視力障害の評価については, 矯正視力で片眼を測定する。 視野の範囲を考慮する場合, たとえ中心視力が障害されていなくても, 注視点の周囲半径より5°以上10°未満の視野の患者は項目3に, 同じく注視点より5°未満の患者は項目4に分類する。10°未満の視野の患者は項目3に分類する。単眼の盲<失明> (H54.4) では, 視野の範囲が失われた程度を障害された眼に適用する。</p>	<p>H54.0 Blindness, both eyesbinocular Visual impairment categories 3, 4, 5 in both eyes</p> <p>H54.1 Blindness, one eye, low vision other eye Severe visual impairment, binocular Visual impairment categories 3, 4, 5 in one eye, with categories 1 or 2 in the other eye Visual impairment category 2</p> <p>H54.2 Low vision, both eyes Moderate visual impairment, binocular Visual impairment categories 1 or 2 category 1 in both eyes</p> <p>H54.3 Unqualified visual loss, both eyes Mild or no visual impairment, binocular Visual impairment category 9 in both eyes category 0</p> <p>H54.4 Blindness, one eye monocular Visual impairment categories 3, 4, 5 in one eye [normal vision in other eye] and categories 0, 1, 2 or 9 in the other eye.</p> <p>H54.5 Low vision, one eye Severe visual impairment, monocular Visual impairment categories 1 or 2 in one eye [normal vision in other eye] category 2 in one eye and categories 0, 1 or 9 in other eye</p> <p>H54.6 Unqualified visual loss, one eye Moderate visual impairment, monocular Visual impairment category 9 in one eye [normal vision in other eye] category 1 in one eye and categories 0 or 9 in other eye</p> <p>H54.7 Unspecified visual loss Visual impairment category 9 NOS</p> <p>H54.9 Unspecified visual impairment (binocular) Visual impairment category 9 <i>Note:</i> The table below gives a classification of severity of visual impairment recommended by a WHO study group on the Prevention of Blindness, Geneva, 6-10 November 1972. the Resolution of the International Council of Ophthalmology (2002) and the Recommendations of the WHO Consultation on “Development of Standards for Characterization of Vision Loss and Visual Functioning” (Sept 2003)</p> <p>The term “low vision” in category H54 comprises categories 1 and 2 of the table, the term “blindness” categories 3, 4 and 5, and the term “unqualified visual loss” category 9. For characterizing visual impairment for codes H54.0 to H54.3, visual acuity should be measured with both eyes open with presenting correction if any. For characterizing visual impairment for codes H54.4 to H54.6, visual acuity should be measured monocularly with presenting correction if any.</p> <p>If the extent of the visual field is taken into account, patients with a visual field no greater than 10° but greater than 5° around central fixation should be placed in category 3 and patients with a field no greater than 5° around central fixation should be placed in category 4, even if the central acuity is not impaired. of the better eye no greater than 10° in radius around central fixation should be placed under category 3. For monocular blindness (H54.4), this degree of field loss would apply to the affected eye.</p> <p>Table 1 Proposed revision of categories of visual impairment</p>	

No.	現行	事務局仮訳	WHO勧告 (原文)	告示対象																																																																																																		
	<p>6/60 1 3/10 (0.3) 1/10 (0.1)</p> <p>20/70 20/200</p> <p>6/60 3/60 2 1/10 (0.1) 1/20 (0.05)</p> <p>20/200 20/400</p> <p>3/60 1/60 (1メートルで指数弁) 3 1/20 (0.05) 1/50 (0.02)</p> <p>20/400 5/300 (20/1200)</p> <p>1/60 (1メートルで指数弁)</p> <p>4 1/50 (0.02) 光覚弁</p> <p>5/300</p> <p>5 光覚なし 9 未決定または詳細不明</p>	<table border="1" data-bbox="1032 262 1694 1150"> <thead> <tr> <th rowspan="2">分類項目</th> <th colspan="2">提示距離の視力</th> </tr> <tr> <th>下記以下</th> <th>下記と同等または以上</th> </tr> </thead> <tbody> <tr> <td>0 軽度又は非視力障害</td> <td></td> <td>6/18 3/10 (0.3) 20/70</td> </tr> <tr> <td>1 中度の視力障害</td> <td>6/18 3/10 (0.3) 20/70</td> <td>6/60 1/10 (0.1) 20/200</td> </tr> <tr> <td>2 重度の視力障害</td> <td>6/60 1/10 (0.1) 20/200</td> <td>3/60 1/20 (0.05) 20/400</td> </tr> <tr> <td>3 盲<失明></td> <td>3/60 1/20 (0.05) 20/400</td> <td>1/60* 1/50 (0.02) 5/300 (20/1200)</td> </tr> <tr> <td>4 盲<失明></td> <td>1/60* 1/50 (0.02) 5/300 (20/1200)</td> <td>光覚弁</td> </tr> <tr> <td>5 盲<失明></td> <td>光覚なし</td> <td></td> </tr> <tr> <td>9</td> <td>未決定又は詳細不明</td> <td></td> </tr> </tbody> </table> <p>* あるいは1メートルで指数弁 (CF)</p> <p>注：項目 H54 に使用されている「視力障害」とは上記の表で軽度または視力障害なしについては分類項目 0、中度の視力障害については分類項目 1、重度の視力障害については分類項目 2、「盲<失明>」については分類項目 3、4 及び 5 をいい、また「詳細不明の視力障害」とは、項目 9 の各用語をいう。これまでの改訂において低視力ケアとの混乱を避けるために「低視力」は分類項目 1 及び 2 の分類となった。</p> <p>—(注1) WHO Technical Report Series, No.518,1973: 視力障害の 分類項目 最良矯正視力 最高は下記未満 最低は下記と同等または以上</p> <p>6/18 6/60 ± 3/10 (0.3) 1/10 (0.1)</p>	分類項目	提示距離の視力		下記以下	下記と同等または以上	0 軽度又は非視力障害		6/18 3/10 (0.3) 20/70	1 中度の視力障害	6/18 3/10 (0.3) 20/70	6/60 1/10 (0.1) 20/200	2 重度の視力障害	6/60 1/10 (0.1) 20/200	3/60 1/20 (0.05) 20/400	3 盲<失明>	3/60 1/20 (0.05) 20/400	1/60* 1/50 (0.02) 5/300 (20/1200)	4 盲<失明>	1/60* 1/50 (0.02) 5/300 (20/1200)	光覚弁	5 盲<失明>	光覚なし		9	未決定又は詳細不明		<p>Category Presenting distance visual acuity</p> <table border="1" data-bbox="1923 226 2665 808"> <thead> <tr> <th></th> <th><u>Worse than:</u></th> <th><u>Equal to or better than:</u></th> </tr> </thead> <tbody> <tr> <td>Mild or no visual impairment</td> <td>6/18</td> <td>3/10 (0.3)</td> </tr> <tr> <td>0</td> <td>20/70</td> <td>6/60</td> </tr> <tr> <td>Moderate visual impairment</td> <td>3/10 (0.3)</td> <td>1/10 (0.1)</td> </tr> <tr> <td>1</td> <td>20/70</td> <td>20/200</td> </tr> <tr> <td>Severe visual impairment</td> <td>6/60</td> <td>3/60</td> </tr> <tr> <td>2</td> <td>1/10 (0.1)</td> <td>1/20 (0.05)</td> </tr> <tr> <td>3</td> <td>20/200</td> <td>20/400</td> </tr> <tr> <td>Blindness</td> <td>3/60</td> <td>1/60*</td> </tr> <tr> <td>4</td> <td>1/20 (0.05)</td> <td>1/50 (0.02)</td> </tr> <tr> <td>5</td> <td>20/400</td> <td>5/300 (20/1200)</td> </tr> <tr> <td>Blindness</td> <td>1/60*</td> <td>Light perception</td> </tr> <tr> <td>9</td> <td>1/50 (0.02)</td> <td></td> </tr> <tr> <td>9</td> <td>5/300 (20/1200)</td> <td></td> </tr> <tr> <td>9</td> <td>No light perception</td> <td></td> </tr> <tr> <td>9</td> <td>Undetermined or unspecified</td> <td></td> </tr> </tbody> </table> <p>* Or counts fingers (CF) at 1 metre.</p> <p>Note: The term visual impairment in category H54 comprises category 0 for mild or no visual impairment, category 1 for moderate visual impairment, category 2 for severe visual impairment, categories 3, 4 and 5 for blindness and category 9 for unqualified visual impairment. The term "low vision" included in the previous revision has been replaced by categories 1 and 2 to avoid confusion with those requiring low vision care.</p> <table border="1" data-bbox="1923 1060 2674 1696"> <thead> <tr> <th>Category of visual impairment</th> <th colspan="2">Visual acuity with best possible correction</th> </tr> <tr> <td></td> <th colspan="2"><u>Maximum less than: Minimum equal to or better than:</u></th> </tr> </thead> <tbody> <tr> <td>±</td> <td>6/18 3/10 (0.3) 20/70</td> <td>6/60 1/10 (0.1) 20/200</td> </tr> <tr> <td>±</td> <td>6/60 1/10 (0.1) 20/200</td> <td>3/60 1/20 (0.05) 20/400</td> </tr> <tr> <td>±</td> <td>3/60 1/20 (0.05) 20/400</td> <td>1/60 (finger counting at 1 metre) 1/50 (0.02) 5/300 (20/1200)</td> </tr> <tr> <td>±</td> <td>1/60 (finger counting at 1 metre) 1/50 (0.02) 5/300</td> <td>Light perception</td> </tr> <tr> <td>±</td> <td colspan="2">5 No light perception</td> </tr> <tr> <td>±</td> <td colspan="2">9 Undetermined or unspecified</td> </tr> </tbody> </table>		<u>Worse than:</u>	<u>Equal to or better than:</u>	Mild or no visual impairment	6/18	3/10 (0.3)	0	20/70	6/60	Moderate visual impairment	3/10 (0.3)	1/10 (0.1)	1	20/70	20/200	Severe visual impairment	6/60	3/60	2	1/10 (0.1)	1/20 (0.05)	3	20/200	20/400	Blindness	3/60	1/60*	4	1/20 (0.05)	1/50 (0.02)	5	20/400	5/300 (20/1200)	Blindness	1/60*	Light perception	9	1/50 (0.02)		9	5/300 (20/1200)		9	No light perception		9	Undetermined or unspecified		Category of visual impairment	Visual acuity with best possible correction			<u>Maximum less than: Minimum equal to or better than:</u>		±	6/18 3/10 (0.3) 20/70	6/60 1/10 (0.1) 20/200	±	6/60 1/10 (0.1) 20/200	3/60 1/20 (0.05) 20/400	±	3/60 1/20 (0.05) 20/400	1/60 (finger counting at 1 metre) 1/50 (0.02) 5/300 (20/1200)	±	1/60 (finger counting at 1 metre) 1/50 (0.02) 5/300	Light perception	±	5 No light perception		±	9 Undetermined or unspecified		
分類項目	提示距離の視力																																																																																																					
	下記以下	下記と同等または以上																																																																																																				
0 軽度又は非視力障害		6/18 3/10 (0.3) 20/70																																																																																																				
1 中度の視力障害	6/18 3/10 (0.3) 20/70	6/60 1/10 (0.1) 20/200																																																																																																				
2 重度の視力障害	6/60 1/10 (0.1) 20/200	3/60 1/20 (0.05) 20/400																																																																																																				
3 盲<失明>	3/60 1/20 (0.05) 20/400	1/60* 1/50 (0.02) 5/300 (20/1200)																																																																																																				
4 盲<失明>	1/60* 1/50 (0.02) 5/300 (20/1200)	光覚弁																																																																																																				
5 盲<失明>	光覚なし																																																																																																					
9	未決定又は詳細不明																																																																																																					
	<u>Worse than:</u>	<u>Equal to or better than:</u>																																																																																																				
Mild or no visual impairment	6/18	3/10 (0.3)																																																																																																				
0	20/70	6/60																																																																																																				
Moderate visual impairment	3/10 (0.3)	1/10 (0.1)																																																																																																				
1	20/70	20/200																																																																																																				
Severe visual impairment	6/60	3/60																																																																																																				
2	1/10 (0.1)	1/20 (0.05)																																																																																																				
3	20/200	20/400																																																																																																				
Blindness	3/60	1/60*																																																																																																				
4	1/20 (0.05)	1/50 (0.02)																																																																																																				
5	20/400	5/300 (20/1200)																																																																																																				
Blindness	1/60*	Light perception																																																																																																				
9	1/50 (0.02)																																																																																																					
9	5/300 (20/1200)																																																																																																					
9	No light perception																																																																																																					
9	Undetermined or unspecified																																																																																																					
Category of visual impairment	Visual acuity with best possible correction																																																																																																					
	<u>Maximum less than: Minimum equal to or better than:</u>																																																																																																					
±	6/18 3/10 (0.3) 20/70	6/60 1/10 (0.1) 20/200																																																																																																				
±	6/60 1/10 (0.1) 20/200	3/60 1/20 (0.05) 20/400																																																																																																				
±	3/60 1/20 (0.05) 20/400	1/60 (finger counting at 1 metre) 1/50 (0.02) 5/300 (20/1200)																																																																																																				
±	1/60 (finger counting at 1 metre) 1/50 (0.02) 5/300	Light perception																																																																																																				
±	5 No light perception																																																																																																					
±	9 Undetermined or unspecified																																																																																																					

No.	現行	事務局仮訳	WHO勧告 (原文)	告示 対象
		<p>20/70 20/200</p> <p>6/60 3/60 2 1/10 (0.1) 1/20 (0.05)</p> <p>20/200 20/400</p> <p>3/60 1/60 (1メートルで指数弁) 3 1/20 (0.05) 1/50 (0.02)</p> <p>20/400 5/300 (20/1200)</p> <p>1/60 (1メートルで指数弁)</p> <p>4 1/50 (0.02) 光覚弁</p> <p>5/300</p> <p>5 光覚なし 9 未決定または詳細不明</p>		
129	H59.0 白内障手術に続発する硝子体症候群	H59.0 白内障手術に続発する角膜症（水疱性無水晶体症）硝子体症候群 硝子体（接触）症候群 硝子体角膜症候群	H59.0 Vitreous syndrome <u>Keratopathy (bullous aphakic)</u> following cataract surgery Vitreous (Touch) Syndrome Vitreous Corneal Syndrome	○
130	H59.8 眼および付属器のその他の処置後障害 網膜剥離手術後の網脈絡膜癒痕	H59.8 眼及び付属器のその他の処置後障害 網膜剥離手術後の網脈絡膜癒痕 ブレブ関連眼内炎 処置後ブレブ炎症（感染症） 処置後ろく濾過胞炎	H59.8 <u>Other postprocedural disorders of eye and adnexa</u> Bleb associated endophthalmitis Inflammation (infection) of postprocedural bleb Postprocedural blebitis	
131	H67.1* 他に分類されるウイルス疾患における中耳炎 下記における中耳炎： ・麻疹（B05.3†）	H67.1* 他に分類されるウイルス疾患における中耳炎 下記における中耳炎： ・麻疹（B05.3†）	H67.1* <u>Otitis media in viral diseases classified elsewhere</u> Otitis media in: ・ influenza (J09-J10 -J11†)	

No.	現行	事務局仮訳	WHO勧告 (原文)	告示対象
	・インフルエンザ (J10—J11+)	・インフルエンザ (J10 J09—J11+)		
132	I12 高血圧性腎疾患 包含：腎の動脈硬化 (症) 腎硬化症 動脈硬化性腎炎 (慢性) (間質性) 高血圧性腎症 <ネフロパシー> I10 の病態を伴う N18.-, N19.-または N26.-の各病態 除外：二次性 <続発性> 高血圧 (症) (I15.-)	I12 高血圧性腎疾患 包含：腎の動脈硬化 (症) 腎硬化症 動脈硬化性腎炎 (慢性) (間質性) 高血圧性腎症 <ネフロパシー> I10 の病態を伴う <u>N00-N07, N18.-, N19.-</u> または N26.-の各病態 除外：二次性 <続発性> 高血圧 (症) (I15.-)	I12 Hypertensive renal disease Includes: any condition in <u>N00 – N07, N18.-, N19- or N26-</u> with any condition in I10 arteriosclerosis of kidney arteriosclerotic nephritis (chronic)(interstitial) hypertensive nephropathy nephrosclerosis Excludes: secondary hypertension (I15.-)	
133	I12 高血圧性腎疾患 包含：腎の動脈硬化 (症) 腎硬化症 動脈硬化性腎炎 (慢性) (間質性) 高血圧性腎症 <ネフロパシー> I10 の病態を伴う N18.-, N19.-または N26.-の各病態 除外：二次性 <続発性> 高血圧 (症) (I15.-) I12.0 腎不全を伴う高血圧性腎疾患 高血圧性腎不全 I12.9 腎不全を伴わない高血圧性腎疾患 高血圧性腎疾患 NOS	I12 高血圧性腎疾患 包含：腎の動脈硬化 (症) 腎硬化症 動脈硬化性腎炎 (慢性) (間質性) 高血圧性腎症 <ネフロパシー> I10 の病態を伴う <u>高血圧による N00 – N07, N18.-, N19.-</u> 又は N26.-の各病態 除外：二次性 <続発性> 高血圧 (症) (I15.-) I12.0 腎不全を伴う高血圧性腎疾患 高血圧性腎不全 I12.9 腎不全を伴わない高血圧性腎疾患 高血圧性腎疾患 NOS	I12 Hypertensive renal disease Includes: any condition in <u>N00-N07, N18.-, N19, or N26</u> with any condition in I10 <u>due to hypertension</u> arteriosclerosis of kidney arteriosclerotic nephritis (chronic)(interstitial) hypertensive nephropathy nephrosclerosis Excludes: secondary hypertension (I15.-) I12.0 Hypertensive renal disease with renal failure Hypertensive renal failure I12.9 Hypertensive renal disease without renal failure Hypertensive renal disease NOS	
134	虚血性心疾患 (I20—I25) 注：疾病分類の場合、I21—I25 で使用される期間は、虚血発作の発症から治療のための入院までに経過した期間とする。死因分類の場合、り病期間は発症から死亡までに経過した期間とする。 包含：高血圧 (症) (I10—I15) の記載があるもの 高血圧 (症) の存在を明示することが必要な場合は、追加コードを使用する。 I22 再発性心筋梗塞 包含：反復性心筋梗塞 除外：慢性と明示されたもの、または期間が発症から 4 週 (28 日) を超えると記載されたもの (I25.8)	虚血性心疾患 (I20—I25) 注：疾病分類の場合、 I21—I25 , I21, I22, I24, I25 で使用される期間は、虚血発作の発症から治療のための入院までに経過した期間とする。死因分類の場合、罹病期間は発症から死亡までに経過した期間とする。 包含：高血圧 (症) (I10—I15) の記載があるもの 高血圧 (症) の存在を明示することが必要な場合は、追加コードを使用する。 I22 再発性心筋梗塞 包含：反復性心筋梗塞 拡張 反復性 再梗塞 注：疾病コーディングについては、以前の梗塞が発症から 4 週間 (28 日) 以内に発生した心筋部位の梗塞を本項目に割り当てる。 除外：慢性と明示されたもの、又は期間が発症から 4 週 (28 日) を超えると記載されたもの (I25.8)	Ischaemic heart diseases (I20–I25) Note: For morbidity, duration as used in categories I21–I25 , <u>I21, I22, I24 and I25</u> refers to the interval elapsing between onset of the ischaemic episode and admission to care. For mortality, duration refers to the interval elapsing between onset and death. Includes: with mention of hypertension (I10–I15) <i>Use additional code, if desired, to identify presence of hypertension.</i> I22 Subsequent myocardial infarction Includes: recurrent myocardial infarction: <u>extension</u> <u>recurrent</u> <u>reinfarction</u> Note: For morbidity coding, <u>this category should be assigned for infarction of any myocardial site, occurring within 4 weeks (28 days) from onset of a previous infarction</u> Excludes: specified as chronic or with a stated duration of more than 4 weeks (more than 28 days) from onset (I25.8)	
135	I20.8 その他の型の狭心症 労作 (時) (性) 狭心症	I20.8 その他の型の狭心症 労作 (時) (性) 狭心症 <u>冠(状)動脈遅延流症候群</u>	I20.8 Other forms of angina pectoris Angina of effort <u>Coronary slow flow syndrome</u> <u>Stenocardia</u>	

No.	現行	事務局仮訳	WHO勧告 (原文)	告示対象
		狭心症		
136	I27.8 その他の明示された肺性心疾患	I27.8 その他の明示された肺性心疾患 除外：アイゼンメンゲル<Eisenmenger>欠損 (Q21.8)	I27.8 Other specified pulmonary heart disease <i>Excludes:</i> Eisenmenger's defect (Q21.8) ※第3回部会資料から修正 (defectのため、症候群→欠損と仮訳)	
137	I41.1* 他に分類されるウイルス疾患における心筋炎 ムンプス心筋炎 (B26.8+) インフルエンザ心筋炎 (急性) : ・ウイルスが分離されたもの (J10.8+) ・ウイルスが分離されないもの (J11.8+)	I41.1* 他に分類されるウイルス疾患における心筋炎 ムンプス心筋炎 (B26.8+) インフルエンザ心筋炎 (急性) (J09+, J10.8+, J11.8+) + 鳥インフルエンザウイルスが分離されたもの (J09+) その他のウイルスが分離されたもの (J10.8+) ウイルスが分離されないもの (J11.8+)	I41.1* Myocarditis in viral diseases classified elsewhere Influenzal myocarditis (acute) (J09+, J10.8+, J11.8+) avian influenza virus identified (J09+) other virus identified (J10.8+) virus not identified (J11.8+) Mumps myocarditis (B26.8+)	
138	I45.8 その他の明示された伝導障害 干涉解離 房室 [AV] 解離	I45.8 その他の明示された伝導障害 干涉解離 房室 [AV] 解離 QT延長症候群 除外：QT間隔の延長 (R94.3)	I45.8 Other specified conduction disorders Atrioventricular [AV] dissociation Interference dissociation long QT syndrome <i>Excludes:</i> prolongation of QT interval (R94.3)	
139	I47.1 上室(性)頻拍(症) 発作性頻拍(症) ・心房性 ・房室性 [AV]: ・接合部 ・結節性	I47.1 上室(性)頻拍(症) 発作性頻拍(症)(発作性): ・心房性 ・房室性 [AV]: ・ NOS ・ リエントリ性 (結節性)[AVNRT][AVRT] ・接合部 ・結節性	I47.1 Supraventricular tachycardia Paroxysmal tachycardia (paroxysmal): ・atrial ・atrioventricular [AV]: ・ NOS ・ re-entrant (nodal) [AVNRT][AVRT] ・ junctional ・ nodal	
140	I48 心房細動および粗動	I48 心房細動及び粗動 I48.0 発作性心房細動 I48.1 持続性心房細動 I48.2 慢性心房細動 I48.3 定型心房粗動 I型心房粗動 I48.4 非定型心房粗動 II型心房粗動 I48.9 心房細動及び心房粗動, 詳細不明	I48 Atrial fibrillation and flutter I48.0 Paroxysmal atrial fibrillation I48.1 Persistent atrial fibrillation I48.2 Chronic atrial fibrillation I48.3 Typical atrial flutter Type I atrial flutter I48.4 Atypical atrial flutter Type II atrial flutter I48.9 Atrial fibrillation and atrial flutter, unspecified	
141	I50.1 左室不全 急性肺水腫, 心疾患 NOS または心不全の記載があるもの 心臓喘息 左心不全	I50.1 左室不全 急性肺水腫, 心疾患 NOS または心不全の記載があるもの 心臓喘息 左心不全	I50.1 Left ventricular failure Cardiac asthma Left heart failure Acute Oedema of lung with mention of heart disease NOS Acute Pulmonary oedema or heart failure	
142	I67.1 脳動脈瘤, 非<未>破裂性 脳: ・動脈瘤 NOS ・動静脈瘻, 後天性 除外: 脳動脈瘤出血 (I60.9) 先天性脳動脈瘤, 非<未>出血性 (Q28.-)	I67.1 脳動脈瘤, 非<未>破裂性 脳: ・動脈瘤 NOS ・動静脈瘻, 後天性 除外: 脳動脈瘤出血 (I60.9I60.-) 先天性脳動脈瘤, 非<未>出血性 (Q28.-)	I67.1 Cerebral aneurysm, nonruptured <i>Excludes:</i> congenital cerebral aneurysm, nonruptured (Q28.-) ruptured cerebral aneurysm (I60.9I60.-)	

No.	現行	事務局仮訳	WHO勧告 (原文)	告示 対象
143	I68.8* 他に分類される疾患におけるその他の脳血管障害	I68.8* 他に分類される疾患におけるその他の脳血管障害 慢性腎疾患における尿毒症性卒中 (N18.5+)	I68.8* Other cerebrovascular disorders in diseases classified elsewhere <u>Uraemic apoplexia in chronic kidney disease (N18.5+)</u>	
144	I69 脳血管疾患の続発・後遺症 注：本項目は、それ自身は他に分類されるが、続発・後遺症の原因がI60—I67の病態であることを示すために使用する。続発・後遺症とは、前述の病態、後遺症と記載された病態または原因病態の発生後1年以上存在する病態を含んでいる。	I69 脳血管疾患の続発・後遺症 注：本項目 I69 は、それ自身は他に分類されるが、続発・後遺症の原因が I60—I67 I60-I67.1 及び I67.4-I67.9 の病態であることを示すために使用する。続発・後遺症とは、前述の病態、後遺症と記載された病態または原因病態の発生後1年以上存在する病態を含んでいる。 <u>慢性脳血管疾患については使用しない。これらを I60-I67 にコードする。</u>	I69 Sequelae of cerebrovascular disease <i>Note:</i> This category I69 is to be used to indicate conditions in I60-I67 I60-I67.1 and I67.4-I67.9 as the cause of sequelae, themselves classified elsewhere. The “sequelae” include conditions specified as such or as late effects, or those present one year or more after onset of the causal condition. <u>Not to be used for chronic cerebrovascular disease. Code these to I60-I67.</u>	
145	I70 アテローム<じゅく<粥>状>硬化 (症) 包含：細動脈硬化 (症) 動脈硬化 (症) 動脈硬化性血管疾患 アテローム 変形性又は閉塞性動脈内膜炎 変性： • 動脈 • 動脈血管 • 血管 老人性： • 動脈炎 • 動脈内膜炎 除外：冠動脈 (I25.1) 脳動脈 (I67.2) 肺動脈 (I27.0) 腸間膜動脈 (K55.1)	I70 アテローム<じゅく<粥>状>硬化 (症) 包含：細動脈硬化 (症) 動脈硬化 (症) 動脈硬化性血管疾患 アテローム 変形性又は閉塞性動脈内膜炎 変性： • 動脈 • 動脈血管 • 血管 老人性： • 動脈炎 • 動脈内膜炎 除外：冠動脈 (I25.1) 脳動脈 (I67.2) 肺動脈 (I27.0) 腸間膜動脈 (K55.1) 下記のえ<壊>死の有無を示す補足的分類は任意的に使用する。 <u>0 え<壊>疽なし</u> <u>1 え<壊>疽あり</u>	I70 Atherosclerosis <i>Includes:</i> arteriolosclerosis arteriosclerosis arteriosclerotic vascular disease atheroma degeneration: • arterial • arteriovascular • vascular endarteritis deformans or obliterans senile: • arteritis • endarteritis <i>Excludes:</i> cerebral (I67.2) coronary (I25.1) mesenteric (K55.1) pulmonary (I27.0) <u>The following supplementary classification to indicate the presence or absence of gangrene is provided for optional use.</u> <u>0 without gangrene</u> <u>1 with gangrene</u> <i>Excludes:</i> cerebral (I67.2) coronary (I25.1) mesenteric (K55.1) pulmonary (I27.0)	
		I70 アテローム<じゅく<粥>状>硬化 (症) 包含：細動脈硬化 (症) 動脈硬化 (症) 動脈硬化性血管疾患 アテローム 変形性又は閉塞性動脈内膜炎 変性： • 動脈 • 動脈血管 • 血管 老人性： • 動脈炎 • 動脈内膜炎 除外：脳動脈 (I67.2)	I70 Atherosclerosis <i>Includes:</i> arteriolosclerosis arteriosclerosis arteriosclerotic vascular disease atheroma degeneration: • arterial • arteriovascular • vascular endarteritis deformans or obliterans senile: • arteritis • endarteritis <i>Excludes:</i> cerebral (I67.2) coronary (I25.1) mesenteric (K55.1) pulmonary (I27.0) The following supplementary classification to indicate the presence or absence of	



No.	現行	事務局仮訳	WHO勧告 (原文)	告示対象
		冠動脈 (I25.1) 腸間膜動脈 (K55.1) 肺動脈 (I27.0) 下記のえ〈壊〉死の有無を示す補分的分類は分類項目 I70 における適切な細分類に伴うものとして任意的に使用する。 0 え〈壊〉痕なし 1 え〈壊〉痕あり	gangrene is provided for optional use <u>with appropriate subcategories in I70.</u> 0 without gangrene 1 with gangrene	
146	I72 その他の動脈瘤 包含：動脈瘤（蔓状）（偽性〈仮性〉）（破裂） 除外：網膜動脈瘤（H35.0） 心室瘤（I25.3） 冠（状）動脈瘤（I25.4） 肺動脈瘤（I28.1） 脳動脈瘤（非〈未〉出血性）（I67.1） ・出血性（I60.—） 大動脈瘤（I71.—） 静脈瘤性動脈瘤（I77.0） 動静脈瘤 NOS（Q27.3） ・後天性（I77.0） I72.0 頸動脈瘤 I72.1 上肢の動脈瘤 I72.2 腎動脈瘤 I72.3 腸骨動脈瘤 I72.4 下肢の動脈瘤	I72 その他の動脈瘤及び解離 包含：動脈瘤（蔓状）（偽性〈仮性〉）（破裂） 除外：網膜動脈瘤（H35.0） 心室瘤（I25.3） 冠（状）動脈瘤（I25.4） 肺動脈瘤（I28.1） 脳動脈瘤（非〈未〉出血性）（I67.1） 脳動脈瘤（非〈未〉出血性）： ・出血性（I60.—） 大動脈瘤（I71.—） 静脈瘤性動脈瘤（I77.0） 動静脈瘤 NOS（Q27.3） 動静脈瘤 NOS： ・後天性（I77.0） 前大脳動脈解離、先天性（非〈未〉出血性）（Q28.1） I72.0 頸動脈瘤及び解離 I72.1 上肢の動脈瘤及び解離 I72.2 腎動脈瘤及び解離 I72.3 腸骨動脈瘤及び解離 I72.4 下肢の動脈瘤及び解離 I72.5 その他の前大脳動脈の動脈瘤及び解離 脳底動脈（幹）の動脈瘤及び解離 除外：下記における動脈瘤及び解離： ・頸動脈（I72.0） ・椎骨動脈（I72.6）	I72 Other aneurysm and dissection Includes: aneurysm (cirrroid)(false)(ruptured) Excludes: aneurysm (of): ・aorta (I71.—) ・arteriovenous NOS (Q27.3) ・arteriovenous NOS: - acquired (I77.0) ・cerebral (nonruptured) (I67.1) ・cerebral (nonruptured): - ruptured (I60.—) ・coronary (I25.4) ・heart (I25.3) ・pulmonary artery (I28.1) ・retinal (H35.0) ・varicose (I77.0) <u>dissection of precerebral artery, congenital (nonruptured) (Q28.1)</u> I72.0 Aneurysm and dissection of carotid artery I72.1 Aneurysm and dissection of artery of upper extremity I72.2 Aneurysm and dissection of renal artery I72.3 Aneurysm and dissection of iliac artery I72.4 Aneurysm and dissection of artery of lower extremity I72.5 Aneurysm and dissection of other precerebral arteries <u>Aneurysm and dissection of basilar artery (trunk)</u> Excludes: aneurysm and dissection of carotid artery (I72.0) ・carotid artery (I72.0) ・vertebral artery (I72.6) ※I72.5 について I65 の訳との整合性について要検討（precerebral の適訳）	○
147		I72.6 椎骨動脈の動脈瘤及び解離	I72.6 Aneurysm and dissection of vertebral artery	
148	I72.8 その他の明示された動脈の動脈瘤 I72.9 部位不明の動脈瘤	I72.8 その他の明示された動脈の動脈瘤及び解離 I72.9 部位不明の動脈瘤及び解離	I72.8 Aneurysm and dissection of other specified arteries I72.9 Aneurysm and dissection of unspecified site	○
149	I77.2 動脈の破裂 びらん } 瘻 } 動脈 潰瘍 } 除外：動脈の外傷性破裂 — 各部位の血管損傷を参照	I77.2 動脈の破裂 びらん } 瘻 } 動脈 潰瘍 } 除外：動脈の外傷性破裂 — 各部位の血管損傷を参照	I77.2 Rupture of artery Erosion Fistula of artery Ulcer Excludes: traumatic rupture of artery - see injury of blood vessel by body region. I77.8 Other specified disorders of arteries and arterioles	

No.	現行	事務局仮訳	WHO勧告 (原文)	告示対象
	I77.8 動脈および細動脈のその他の明示された障害	I77.8 動脈及び細動脈のその他の明示された障害 びらん } 潰瘍 } 動脈	Erosion } Ulcer } of artery	
150	I84 痔核 包含: 痔核(直腸) ※痔 肛門および直腸の静脈瘤 除外: 合併症: •分娩および産じょく<褥> (O87.2) •妊娠 (O22.4) I84.0 血栓性内痔核 I84.1 その他の合併症を伴う内痔核 内痔核: •出血性 •脱出性 •絞扼性 •潰瘍性 I84.2 合併症を伴わない内痔核 内痔核 NOS	I84 痔核 包含: 痔核(直腸) ※痔核 肛門および直腸の静脈瘤 除外: 合併症: •分娩および産じょく<褥> (O87.2) •妊娠 (O22.4) I84.0 血栓性内痔核 I84.1 その他の合併症を伴う内痔核 内痔核: •出血性 •脱出性 •絞扼性 •潰瘍性 I84.2 合併症を伴わない内痔核 内痔核 NOS	I84 Haemorrhoids Includes: piles varicose veins of anus and rectum Excludes: complicating: •childbirth and the puerperium (O87.2) •pregnancy (O22.4) I84.0 Internal thrombosed haemorrhoids I84.1 Internal haemorrhoids with other complications Internal haemorrhoids: •bleeding •prolapsed •strangulated •ulcerated I84.2 Internal haemorrhoids without complication Internal haemorrhoids NOS	○
151	I84.3 血栓性外痔核	I84.3 血栓性外痔核 肛門周囲血栓症 肛門周囲血腫 (非外傷性)	I84.3 External thrombosed haemorrhoids Perianal thrombosis Perianal haematoma (nontraumatic)	
		I84.3 血栓性外痔核 肛門周囲 血栓性 肛門周囲血腫 (非外傷性)	I84.3 External thrombosed haemorrhoids Perianal haematoma (nontraumatic) Perianal thrombosis	○
152	I84.4 その他の合併症を伴う外痔核 外痔核: •出血性 •脱出性 •絞扼性 •潰瘍性 I84.5 合併症を伴わない外痔核 外痔核 NOS I84.6 残遺痔核皮膚弁 肛門または直腸の皮膚弁 I84.7 詳細不明の血栓性痔核 血栓性痔核、内痔核か外痔核か明示されないもの I84.8 その他の合併症を伴う詳細不明の痔核 痔核、内痔核か外痔核か明示されないもの: •出血性 •脱出性 •絞扼性 •潰瘍性 I84.9 合併症を伴わない痔核、詳細不明	I84.4 その他の合併症を伴う外痔核 外痔核: •出血性 •脱出性 •絞扼性 •潰瘍性 I84.5 合併症を伴わない外痔核 外痔核 NOS I84.6 残遺痔核皮膚弁 肛門または直腸の皮膚弁 I84.7 詳細不明の血栓性痔核 血栓性痔核、内痔核か外痔核か明示されないもの I84.8 その他の合併症を伴う詳細不明の痔核 痔核、内痔核か外痔核か明示されないもの: •出血性 •脱出性 •絞扼性 •潰瘍性 I84.9 合併症を伴わない痔核、詳細不明	I84.4 External haemorrhoids with other complications External haemorrhoids: •bleeding •prolapsed •strangulated •ulcerated I84.5 External haemorrhoids without complication External haemorrhoids NOS I84.6 Residual haemorrhoidal skin tags Skin tags of anus or rectum I84.7 Unspecified thrombosed haemorrhoids Thrombosed haemorrhoids, unspecified whether internal or external I84.8 Unspecified haemorrhoids with other complications Haemorrhoids, unspecified whether internal or external: •bleeding •prolapsed •strangulated •ulcerated I84.9 Unspecified haemorrhoids without complication Haemorrhoids NOS	○

No.	現行	事務局仮訳	WHO勧告 (原文)	告示対象
	痔核 NOS	痔核 NOS		
153	I87.0 静脈炎後症候群	I87.0 静脈炎後血栓後症候群 静脈炎後症候群	I87.0 Postphlebitic Postthrombotic syndrome Postphlebotic syndrome	○
154	I98.2* 他に分類される疾患における食道静脈瘤 下記による食道静脈瘤： ・住血吸虫症 (B65.-†) ・肝障害 (K70—K71†, K74.-†)	I98.2* 他に分類される疾患における出血を伴わない食道静脈瘤 下記による食道静脈瘤： ・住血吸虫症 (B65.-†) ・肝障害 (K70—K71†, K74.-†) I98.3* 他に分類される疾患における出血を伴う食道静脈瘤 下記による食道静脈瘤： ・肝障害 (K70-K71†, K74.-†) ・住血吸虫症 (B65.-†)	I98.2* Oesophageal varices without bleeding in diseases classified elsewhere Oesophageal varices in: • liver disorders (K70-K71†, K74.-†) • schistosomiasis (B65.-†) I98.3* Oesophageal varices with bleeding in diseases classified elsewhere Oesophageal varices in: • liver disorders (K70-K71†, K74.-†) • schistosomiasis (B65.-†)	○
155	呼吸器系の疾患 本章は、次の中間分類項目を含む： J00—J06 急性上気道感染症 J10—J18 インフルエンザおよび肺炎 J20—J22 その他の急性下気道感染症 J02.8 その他の明示された病原体による急性咽頭炎 感染病原体の分類が必要な場合は、追加コード (B95—B97) を使用する。 除外：咽頭炎 (下記によるもの)： ・ヘルペスウイルス [単純ヘルペス] (性) (B00.2) ・エンテロウイルス性水疱性 (B08.5) ・伝染性単核症 (B27.-) ・インフルエンザウイルス： ・分離されたもの (J10.1) ・分離されないもの (J11.1) J04.0 急性喉頭炎 喉頭炎 (急性)： ・NOS ・浮腫性 ・化膿性 ・声門下 ・潰瘍性 除外：インフルエンザ喉頭炎： ・インフルエンザウイルスが分離されたもの (J10.1) ・インフルエンザウイルスが分離されないもの (J11.1) 慢性喉頭炎 (J37.0) J06 多部位および部位不明の急性上気道感染症 除外：インフルエンザウイルスが分離されたもの (J10.1) インフルエンザウイルスが分離されないもの (J11.1)	呼吸器系の疾患 本章は、次の中間分類項目を含む： J00—J06 急性上気道感染症 J09—J18 インフルエンザ及び肺炎 J20—J22 その他の急性下気道感染症 J02.8 その他の明示された病原体による急性咽頭炎 感染病原体の分類が必要な場合は、追加コード (B95—B97) を使用する。 除外：咽頭炎 (下記によるもの)： ・ヘルペスウイルス [単純ヘルペス] (性) (B00.2) ・エンテロウイルス性水疱性 (B08.5) ・伝染性単核症 (B27.-) ・インフルエンザウイルス： ・分離されたもの (J09, J10.1) ・分離されないもの (J11.1) J04.0 急性喉頭炎 喉頭炎 (急性)： ・NOS ・浮腫性 ・化膿性 ・声門下 ・潰瘍性 除外：インフルエンザ喉頭炎： ・インフルエンザウイルスが分離されたもの (J09, J10.1) ・インフルエンザウイルスが分離されないもの (J11.1) 慢性喉頭炎 (J37.0) J06 多部位及び部位不明の急性上気道感染症 除外：インフルエンザウイルスが分離されたもの (J09, J10.1) インフルエンザウイルスが分離されないもの (J11.1) 急性呼吸器感染症 NOS (J22)	Diseases of the respiratory system (J00-J99) This chapter contains the following blocks: J00-J06 Acute upper respiratory infections J09-J18 Influenza and pneumonia J20-J22 Other acute lower respiratory infections J02.8 Acute pharyngitis due to other specified organisms Use additional code (B95-B97), if desired, to identify infectious agent. Excludes: pharyngitis (due to): • enteroviral vesicular (B08.5) • herpesviral [herpes simplex] (B00.2) • infectious mononucleosis (B27.-) • influenza virus: • identified (J09, J10.1) • not identified (J11.1) J04.0 Acute laryngitis Laryngitis (acute): • NOS • oedematous • subglottic • suppurative • ulcerative Excludes: chronic laryngitis (J37.0) influenzal laryngitis, influenza virus: • identified (J09, J10.1) • not identified (J11.1) J06 Acute upper respiratory infections of multiple and unspecified sites Excludes: acute respiratory infection NOS (J22)	○



No.	現行	事務局仮訳	WHO勧告 (原文)	告示 対象
	急性呼吸器感染症 NOS (J22)		influenza virus: • identified (J09, J10.1) • not identified (J11.1)	
156	インフルエンザおよび肺炎 (J10—J18)	<p>インフルエンザ及び肺炎 (J1009—18)</p> <p><u>J09 特定のインフルエンザウイルスが分離されたインフルエンザ</u></p> <p><u>特に疫学上重要となるインフルエンザウイルスが原因のインフルエンザで動物-ヒト又はヒト-ヒトの感染を伴うもの、包含項目に含まれるものに限る。</u></p> <p><u>注：ウイルスの型の追加については、WHO による勧告による場合のみ可能とする。</u></p> <p><u>包含:インフルエンザ A/H1N1 2009 年流行型 [豚インフルエンザ] インフルエンザ A/H5N1 流行型 [鳥インフルエンザ]</u></p> <p><u>肺炎又はその他の症状発現の分類が必要な場合追加コードを用いる。</u></p> <p><u>除外：インフルエンザ菌 [H.influenzae]：</u></p> <ul style="list-style-type: none"> •<u>感染症 NOS (A49.2)</u> •<u>髄膜炎 (G00.0)</u> •<u>肺炎 (J14)</u> 	<p>Influenza and pneumonia (J09 J10 -J18)</p> <p>J09 Influenza due to certain identified influenza virus</p> <p><u>Influenza caused by influenza virus strains of special epidemiological importance with an animal-human or inter-human transmission limited to the inclusions.</u></p> <p><u>Note: Additional virus strains may only be included upon recommendation by WHO.</u></p> <p><u>Includes: Influenza A/H1N1 pandemic2009 [swine flu] Influenza A/H5N1 epidemic [avian influenza]</u></p> <p><u>Use additional code, if desired, to identify pneumonia or other manifestations.</u></p> <p><u>Excludes: Haemophilus influenzae [H. influenzae]:</u> <ul style="list-style-type: none"> · infection NOS (A49.2) · meningitis (G00.0) · pneumonia (J14) </p> <p>※第3回部会資料から注書きの訳語を修正</p>	
157	<p>J10 インフルエンザウイルスが分離されたインフルエンザ 除外：インフルエンザ菌 [H.influenzae]：</p> <ul style="list-style-type: none"> • 感染症 NOS (A49.2) • 髄膜炎 (G00.0) • 肺炎 (J14) <p>J10.0 肺炎を伴うインフルエンザ，インフルエンザウイルスが分離されたもの インフルエンザ (気管支) 肺炎，インフルエンザウイルスが分離されたもの</p> <p>J10.1 その他の呼吸器症状を伴うインフルエンザ，インフルエンザウイルスが分離されたもの</p> <p>インフルエンザ インフルエンザ： • 急性上気道感染症 • 喉頭炎 • 咽頭炎 • 胸水</p> <p>インフルエンザウイルスが分離されたもの</p>	<p>J10 その他のインフルエンザウイルスが分離されたインフルエンザ 除外：インフルエンザ菌 [H.influenzae]：</p> <ul style="list-style-type: none"> • 感染症 NOS (A49.2) • 髄膜炎 (G00.0) • 肺炎 (J14) <p>J10.0 肺炎を伴うインフルエンザ，<u>その他のインフルエンザウイルスが分離されたもの</u> インフルエンザ (気管支) 肺炎，<u>その他のインフルエンザウイルスが分離されたもの</u></p> <p>J10.1 その他の呼吸器症状を伴うインフルエンザ，<u>その他のインフルエンザウイルスが分離されたもの</u> インフルエンザ インフルエンザ： • 急性上気道感染症 • 喉頭炎 • 咽頭炎 • 胸水</p> <p><u>その他のインフルエンザウイルスが分離されたもの</u></p> <p>J10.8 その他の症状を伴うインフルエンザ，<u>その他のインフルエンザウ</u></p>	<p>J10 Influenza due to other identified influenza virus <u>Excludes: Haemophilus influenzae [H. influenzae]:</u> <ul style="list-style-type: none"> • infection NOS (A49.2) • meningitis (G00.0) • pneumonia (J14) </p> <p>J10.0 Influenza with pneumonia, other influenza virus identified Influenzal (broncho)pneumonia, <u>other</u> influenza virus identified</p> <p>J10.1 Influenza with other respiratory manifestations, other influenza virus identified Influenza Influenzal: • acute upper respiratory infection • laryngitis • pharyngitis • pleural effusion</p> <p>J10.8 Influenza with other manifestations, other influenza virus identified Encephalopathy due to influenza Influenzal: • gastroenteritis • myocarditis (acute)</p> <p><u>other influenza virus identified</u></p> <p><u>other influenza virus identified</u></p>	○

No.	現行	事務局仮訳	WHO勧告 (原文)	告示対象
	<p>J10.8 その他の症状を伴うインフルエンザ、インフルエンザウイルスが分離されたもの インフルエンザによる脳症 インフルエンザ： ・胃腸炎 ・心筋炎（急性）</p> <p>J12 ウイルス肺炎，他に分類されないもの 包含：インフルエンザウイルス以外のウイルスによる気管支肺炎 除外：肺炎： ・インフルエンザにおける（J10.0， J11.0） ・リポイド（J69.1） ・間質性 NOS（J84.9） ・えん<嚙>下<誤えん<嚙>>性： ・NOS（J69.0） ・固形物および液状物（J69.—） ・下記の麻酔： ・妊娠時（O29.0） ・分娩時（O74.0） ・産じょく<褥>時（O89.0） ・先天性（P23.0） ・新生児吸引性（P24.9） 先天性風疹肺臓炎（P35.0）</p>	<p>ウイルスが分離されたもの インフルエンザによる脳症 インフルエンザ： ・胃腸炎 ・心筋炎（急性）</p> <p>J12 ウイルス肺炎，他に分類されないもの 包含：インフルエンザウイルス以外のウイルスによる気管支肺炎 除外：肺炎： ・インフルエンザにおける（J09， J10.0， J11.0） ・リポイド（J69.1） ・間質性 NOS（J84.9） ・えん<嚙>下<誤えん<嚙>>性： ・NOS（J69.0） ・固形物及び液状物（J69.—） ・下記の麻酔： ・妊娠時（O29.0） ・分娩時（O74.0） ・産じょく<褥>時（O89.0） ・先天性（P23.0） ・新生児吸引性（P24.9） 先天性風疹肺臓炎（P35.0） <u>重症急性呼吸器症候群 [SARS]（U04.9）</u></p>	<p>J12 Viral pneumonia, not elsewhere classified Includes: bronchopneumonia due to viruses other than influenza viruses Excludes: congenital rubella pneumonitis (P35.0) pneumonia: ・ aspiration (due to): ・ NOS (J69.0) ・ anaesthesia during: ・ labour and delivery (O74.0) ・ pregnancy (O29.0) ・ puerperium (O89.0) ・ neonatal (P24.9) ・ solids and liquids (J69.—) ・ congenital (P23.0) ・ in influenza (J09, J10.0, J11.0) ・ interstitial NOS (J84.9) ・ lipid (J69.1) <u>severe acute respiratory syndrome [SARS] (U04.9)</u></p>	
158	J12 ウイルス肺炎，他に分類されないもの	J12 ウイルス肺炎，他に分類されないもの J12.3 ヒト・メタニューモウイルス肺炎	J12 Viral pneumonia, not elsewhere classified J12.3 Human metapneumovirus pneumonia	○
159	J18 肺炎，病原体不詳 除外：肺炎： ・えん<嚙>下<誤えん<嚙>>性： ・NOS（J69.0） ・固形物および液状物（J69.—） ・下記の麻酔： ・妊娠時（O29.0） ・分娩時（O74.0） ・産じょく<褥>時（O89.0） ・リポイド（J69.1） ・間質性 NOS（J84.9） ・先天性（P23.9） ・新生児吸引性（P24.9） 肺臓炎，外的因子によるもの（J67—J70） 薬物誘発性間質性肺障害（J70.2—J70.4） 肺炎を伴う肺膿瘍（J85.1）	J18 肺炎，病原体不詳 除外：肺炎： ・えん<嚙>下<誤えん<嚙>>性： ・NOS（J69.0） ・下記の麻酔： ・妊娠時（O29.0） ・分娩時（O74.0） ・産じょく<褥>時（O89.0） ・固形物及び液状物（J69.—） ・先天性（P23.9） ・新生児吸引性（P24.9） ・間質性 NOS（J84.9） ・リポイド（J69.1） ・通常型間質性（J84.1） 肺臓炎，外的因子によるもの（J67—J70） 薬物誘発性間質性肺障害（J70.2—J70.4）	J18 Pneumonia, organism unspecified Excludes: abscess of lung with pneumonia (J85.1) drug-induced interstitial lung disorders (J70.2–J70.4) pneumonia: ・ aspiration (due to): ・ NOS (J69.0) ・ anaesthesia during: ・ labour and delivery (O74.0) ・ pregnancy (O29.0) ・ puerperium (O89.0) ・ neonatal (P24.9) ・ solids and liquids (J69.—) ・ congenital (P23.9) ・ interstitial NOS (J84.9) ・ lipid (J69.1) <u>usual interstitial (J84.1)</u> pneumonitis, due to external agents (J67–J70)	

No.	現行	事務局仮訳	WHO勧告 (原文)	告示対象
		肺炎を伴う肺膿瘍 (J85.1)		
160	J21 急性細気管支炎	J21 急性細気管支炎 J21.1 ヒト・メタニューモウイルスによる急性細気管支炎	J21 Acute bronchiolitis J21.1 Acute bronchiolitis due to human metapneumovirus	○
161	J44.0 急性下気道感染症を伴う慢性閉塞性肺疾患 除外：インフルエンザを伴うもの (J10—J11)	J44.0 急性下気道感染症を伴う慢性閉塞性肺疾患 除外：インフルエンザを伴うもの (J10 J09—J11)	J44.0 Chronic obstructive pulmonary disease with acute lower respiratory infection Excludes: with influenza (J09 J10 -J11)	
162	J68.1 化学物質, ガス, フュームおよび蒸気による急性肺水腫 化学物質性肺水腫 (急性)	J68.1 化学物質, ガス, フューム及び蒸気による急性肺水腫 化学物質性肺水腫 (急性)	J68.1 Acute pulmonary oedema due to chemicals, gases, fumes and vapours Chemical pulmonary oedema (acute)	○
163	J84.1 肺線維症を伴うその他の間質性肺疾患 びまん<広汎>性肺線維症 線維化性肺炎 (特発性) ハンマン・リッチ<Hamman-Rich>症候群 特発性肺線維症 除外：肺線維症 (慢性) : ・化学物質, ガス, フュームおよび蒸気の吸入による (J68.4) ・放射線照射に続発する (J70.1)	J84.1 肺線維症を伴うその他の間質性肺疾患 びまん<広汎>性肺線維症 線維化性肺炎 (特発性) ハンマン・リッチ<Hamman-Rich>症候群 特発性肺線維症 通常型間質性肺炎 除外：肺線維症 (慢性) : ・化学物質, ガス, フューム及び蒸気の吸入による (J68.4) ・放射線照射に続発する (J70.1)	J84.1 Other interstitial pulmonary diseases with fibrosis Diffuse pulmonary fibrosis Fibrosing alveolitis (cryptogenic) Hamman-Rich syndrome Idiopathic pulmonary fibrosis Usual interstitial pneumonia Excludes: pulmonary fibrosis (chronic): ・ due to inhalation of chemicals, gases, fumes or vapours (J68.4) ・ following radiation (J70.1)	
164	J85.1 肺炎を伴う肺膿瘍 除外：明示された病原体による肺炎を伴うもの (J10—J16)	J85.1 肺炎を伴う肺膿瘍 除外：明示された病原体による肺炎を伴うもの (J10 J09—J16)	J85.1 Abscess of lung with pneumonia Excludes: with pneumonia due to specified organism (J09 J10 -J16)	
165	J96 呼吸不全, 他に分類されないもの 除外：呼吸窮<促>迫症候群: ・成人<ARDS> (J80) ・新生児<IRDS> (P22.0) 処置後呼吸不全 (J95.-) 心呼吸不全 (R09.2) 呼吸停止 (R09.2)	J96 呼吸不全, 他に分類されないもの 除外: 心呼吸不全 (R09.2) 処置後呼吸不全 (J95.-) 呼吸: ・停止 (R09.2) ・呼吸窮<促>迫症候群: ・成人の症候群<ARDS> (J80) ・新生児における<IRDS> (P22.0 P22.-)	J96 Respiratory failure, not elsewhere classified Excludes: cardiorespiratory failure (R09.2) postprocedural respiratory failure (J95.-) respiratory: ・ arrest (R09.2) ・ distress syndrome ・ syndrome of adult (J80) ・ in newborn (P22.0) (P22.-)	
166	J96 呼吸不全,他に分類されないもの 除外：心呼吸不全 (R09.2) 処置後呼吸不全 (J95.-) 呼吸: ・停止 (R09.2) ・窮<促>迫 ・成人の症候群<ARDS> (J80) ・新生児における<IRDS> (P22.-) J96.0 急性呼吸不全 J96.1 慢性呼吸不全 J96.9 呼吸不全, 詳細不明	J96 呼吸不全,他に分類されないもの 下記の補足的細分類は分類項目 J96 に伴うものとして任意的に使用する。 0 I 型 [低酸素性] 1 II 型 [高炭酸ガス性] 9 型詳細不明 除外：心呼吸不全 (R09.2) 処置後呼吸不全 (J95.-) 呼吸: ・停止 (R09.2) ・窮<促>迫:	J96 Respiratory failure, not elsewhere classified The following supplementary subclassification is provided for optional use with category J96. 0 Type I [hypoxic] 1 Type II [hypercapnic] 9 Type unspecified Excludes: cardiorespiratory failure (R09.2) postprocedural respiratory failure (J95.-) respiratory: ・ arrest (R09.2) ・ distress: ・ syndrome of adult (J80) ・ in newborn (P22.-) J96.0 Acute respiratory failure	

No.	現行	事務局仮訳	WHO勧告 (原文)	告示対象
		<ul style="list-style-type: none"> 成人の症候群 <ARDS> (J80) 新生児における <IRDS> (P22.-) J96.0 急性呼吸不全 J96.1 慢性呼吸不全 J96.9 呼吸不全, 詳細不明	J96.1 Chronic respiratory failure J96.9 Respiratory failure, unspecified	
167	第 XI 章 消化器系の疾患 (K00-K93) …… 本章は、次の中間分類項目を含む: …… K55-K63 腸のその他の疾患	第 XI 章 消化器系の疾患 (K00-K93) …… 本章は、次の中間分類項目を含む: …… K55- K63 K64 腸のその他の疾患	Chapter XI Diseases of the digestive system (K00-K93) …… This chapter contains the following blocks: …… K55- K63 K64 Other diseases of intestines	
168	K02 う<齲>蝕	K02 う<齲>蝕 K02.5 露髄う<齲>蝕	K02 Dental Caries <u>K02.5 Caries with pulp exposure</u>	○
169	K04.0 歯髄炎 歯髄膿瘍 歯髄ポリープ 化膿性歯髄炎 急性歯髄炎 慢性 (増殖性) (潰瘍性) 歯髄炎	K04.0 歯髄炎 歯髄膿瘍 歯髄ポリープ 歯髄炎: <u>NOS</u> 急性歯髄炎 慢性 (増殖性) (潰瘍性) 歯髄炎 化膿性歯髄炎 <u>不可逆性</u> <u>可逆性</u>	K04.0 Pulpitis Pulpal: abscess polyp Pulpitis: · <u>NOS</u> · acute · chronic (hyperplastic)(ulcerative) suppurative · <u>irreversible</u> · <u>reversible</u>	
170	K08.8 歯および歯の支持組織のその他の明示された障害 顎堤の腫大 NOS 不規則歯槽突起 歯痛 NOS	K08.8 歯および歯の支持組織のその他の明示された障害 <u>歯槽 (突起) 裂</u> 顎堤の腫大 NOS 不規則歯槽突起 歯痛 NOS	K08.8 Other specified disorders of teeth and supporting structures <u>Alveolar (process) clef</u> Enlargement of the alveolar ridge NOS Irregular alveolar process Toothache NOS	
171	K09.0 発育性歯原性のう<囊>胞 のう<囊>胞: ・含歯性 ・萌出 ・ろ<濾>胞性 ・側方性歯周 ・原始性 ・歯肉 角化のう<囊>胞	K09.0 発育性歯原性のう<囊>胞 のう<囊>胞: ・含歯性 ・萌出 ・ろ<濾>胞性 ・側方性歯周 ・原始性 ・歯肉 角化のう<囊>胞	K09.0 Developmental odontogenic cysts Keratocyst	
172	K09.1 口腔部の発育性(非歯原性)のう<囊>胞 のう<囊>胞: 球状上顎 切歯管 正中口蓋	K09.1 口腔部の発育性(非歯原性)のう<囊>胞 のう<囊>胞: 球状上顎 <u>鼻口蓋(管) 鼻唇の [鼻歯槽 (前庭) の]</u> <u>切歯管鼻口蓋管 [切歯管]</u>	K09.1 Developmental (nonodontogenic) cysts of oral region Cyst (of): globulomaxillary · nasopalatine - nasolabial [nasoalveolar] · incisive canal - nasopalatine duct [incisive canal] median palatal palatine papilla	

No.	現行	事務局仮訳	WHO勧告 (原文)	告示対象
	鼻口蓋(管) 口蓋乳頭	正中口蓋 口蓋乳頭		
173	K09.8 その他の口腔部のう〈囊〉胞,他に分類されないもの 皮様〈類皮〉のう〈囊〉胞 類表皮 のう〈囊〉胞 リンパ上皮性のう〈囊〉胞 エプスタイン〈Epstein〉真珠 鼻歯槽のう〈囊〉胞 鼻口唇のう〈囊〉胞	K09.8 その他の口腔部のう〈囊〉胞,他に分類されないもの 皮様〈類皮〉のう〈囊〉胞 類表皮 のう〈囊〉胞 リンパ上皮性のう〈囊〉胞 エプスタイン〈Epstein〉真珠 鼻歯槽のう〈囊〉胞 鼻口唇のう〈囊〉胞	K09.8 Other cysts of oral region, not elsewhere classified Dermatoid cyst Epidermoid cyst Lymphoepithelial cyst Epstein's pearl Nasalveolar cyst Nasolabial cyst	
174	K10.2 炎症性顎骨病態 骨炎 骨髄炎 (新生児) 放射線骨え〈壊〉死 骨膜炎 顎の腐骨 放射線誘発性で,放射線の分類が必要な場合は,追加外因コード (XX章)を使用する。	K10.2 炎症性顎骨病態 骨炎 骨髄炎 (新生児) 骨え〈壊〉死 (薬物誘発) (放射線誘発) 放射線骨え〈壊〉死 骨膜炎 顎の腐骨 放射線誘発性で,放射線の分類が必要な場合,又は薬物誘発性で,薬物の分類が必要な場合は,追加外因コード (XX章)を使用する。	K10.2 Inflammatory conditions of jaws Osteitis Osteomyelitis (neonatal) Osteonecrosis (drug-induced) Osteo(radio)necrosis Osteo(radio)necrosis (radiation-induced) Periostitis Sequestrum of jaw bone Use additional external cause code (Chapter XX), if desired, to identify radiation, if radiation induced, or to identify drug, if drug induced.	
175	K12 口内炎および関連病変	K12 口内炎及び関連病変 K12.3 口腔粘膜炎 (潰瘍性) 粘膜炎 (口腔) (中咽頭) : -NOS -薬物誘発性 -放射線誘発性 -ウイルス性 薬物誘発性で,外的因子の分類が必要な場合は,追加外因コード (XX章)を使用する。 除外: 粘膜炎 (潰瘍性) : -鼻及び副鼻腔 (J34.8) -膣及び外陰 (N76.8) -消化管 (口腔および中咽頭を除く) (K92.8)	K12 Stomatitis and related lesions K12.3 Oral mucositis (ulcerative) Mucositis(oral) (oropharyngeal): · NOS · drug-induced · radiation induced · viral Use additional external cause code (Chapter XX), if desired, to identify external agent Excludes: mucositis (ulcerative) of: · nose and nasal sinuses (J34.8) · vagina and vulva (N76.8) · gastrointestinal tract (except oral cavity and oropharynx) (K92.8)	○
176	K12.3 口腔粘膜炎 (潰瘍性) 除外: 粘膜炎(潰瘍性): ・鼻及び副鼻腔 (J34.8) ・膣及び外陰 (N76.8) ・消化管 (口腔及び中咽頭を除く) (K92.8)	K12.3 口腔粘膜炎 (潰瘍性) 除外: 以下の粘膜炎(潰瘍性): ▲鼻及び副鼻腔 (J34.8) ▲膣及び陰門 (N76.8) ▲胃腸管 (口腔及び中咽頭を除く) (K92.8)	K12.3 Oral mucositis (ulcerative) Excludes: mucositis (ulcerative) of: ▲ nose and nasal sinuses (J34.8) ▲ vagina and vulva (N76.8) ▲ gastrointestinal tract (except oral cavity and oropharynx) (K92.8)	
177	K22.1 食道潰瘍 食道のびらん 食道潰瘍:	K22.1 食道潰瘍 食道のびらん 食道潰瘍:	K22.1 Ulcer of oesophagus Erosion of oesophagus Ulcer of oesophagus:	

No.	現行	事務局仮訳	WHO勧告 (原文)	告示対象
	<ul style="list-style-type: none"> ・NOS ・真菌性 ・消化性 ・下記の摂取による： <ul style="list-style-type: none"> ・薬物および薬剤 ・化学物質 原因の分類が必要な場合は、追加外因コード (XX章) を使用する。	<ul style="list-style-type: none"> ・NOS ・真菌性 ・消化性 ・下記の摂取による： <ul style="list-style-type: none"> ・薬物および薬剤 ・化学物質 潰瘍性食道炎 原因の分類が必要な場合は、追加外因コード (XX章) を使用する。	<ul style="list-style-type: none"> • NOS • Due to ingestion of <ul style="list-style-type: none"> • Chemicals • drugs and medicaments • fungal • peptic <u>Ulcerative oesophagitis</u> Use additional external cause code (Chapter XX), if desired, to identify cause.	
178		K22.7 <u>バレット食道</u> <u>バレット:</u> <ul style="list-style-type: none"> •病 •症候群 除外：バレット潰瘍 (K22.1)	K22.7 <u>Barrett's esophagus</u> <u>Barrett's:</u> <ul style="list-style-type: none"> • <u>disease</u> • <u>syndrome</u> <u>Excludes:</u> Barrett's ulcer (K22.1)	○
179	K30 ディスペプシア (症) 消化不良 除外：ディスペプシア (症) 心因性 (F45.3) 神経性 (F45.3) 神経症性 (F45.3) 胸やけ (R12)	K30 ディスペプシア (症) <u>機能性ディスペプシア</u> 消化不良 除外：ディスペプシア (症) : 心因性 (F45.3) 神経性 (F45.3) 神経症性 (F45.3) 胸やけ (R12)	K30 Dyspepsia <u>Functional dyspepsia</u> Indigestion Excludes: dyspepsia: · nervous (F45.3) · neurotic (F45.3) · psychogenic (F45.3) heartburn (R12)	
180	K35 急性虫垂炎 K35.0 汎発性腹膜炎を伴う急性虫垂炎 虫垂炎 (急性) , 下記を伴う : <ul style="list-style-type: none"> ・穿孔 ・腹膜炎 (汎発性) (限局性) 破裂または穿孔後に発生するもの ・破裂 K35.1 腹腔内膿瘍を伴う急性虫垂炎 虫垂膿瘍	K35 急性虫垂炎 K35.0 汎発性腹膜炎を伴う急性虫垂炎 虫垂炎 (急性) , 下記を伴う : —穿孔 —腹膜炎 (汎発性) (限局性) 破裂または穿孔後に発生するもの —破裂 K35.1 腹腔内膿瘍を伴う急性虫垂炎 虫垂膿瘍 K35.2 <u>汎発性腹膜炎を伴う急性虫垂炎</u> <u>破裂又は穿孔に続発する汎発性 (びまん性) 腹膜炎を伴う虫垂炎 (急性)</u>	K35 <u>Acute appendicitis</u> K35.0 <u>Acute appendicitis with generalized peritonitis</u> Appendicitis (acute) with: <ul style="list-style-type: none"> • perforation • peritonitis (generalized) (localized) following rupture or perforation • rupture K35.1 <u>Acute appendicitis with peritoneal abscess</u> Abscess of appendix K35.2 <u>Acute appendicitis with generalized peritonitis</u> <u>Appendicitis (acute) with generalized (diffuse) peritonitis following rupture or perforation</u>	○
181		K35.3 <u>限局性腹膜炎を伴う急性虫垂炎</u> <u>限局性腹膜炎を伴う急性虫垂炎, 破裂または穿孔を伴う又は伴わないもの</u> <u>腹腔内膿瘍を伴う急性虫垂炎</u>	K35.3 <u>Acute appendicitis with localized peritonitis</u> <u>Acute appendicitis with localized peritonitis with or without rupture or perforation</u> <u>Acute appendicitis with peritoneal abscess</u>	○
			K35.3 <u>Acute appendicitis with localized peritonitis</u> <u>Acute appendicitis (with or without perforation or rupture) with localized peritonitis with or without rupture or perforation.</u>	