

自治医科大学附属病院 概要(1)

<所在地>

栃木県下野市薬師寺3311-1

<沿革>

- 昭和49年 開院
- 平成3年 救急医療機関告示
- 平成6年 特定機能病院に承認
- 平成8年 総合周産期母子医療センターに認定
- 平成14年 附属病院新館(新病棟)の竣工
救命救急センターに指定
- 平成15年 DPC参加
- 平成16年 病棟オーダーリングシステムの稼働
- 平成17年 外来オーダーリングシステムの稼働
- 平成18年 電子カルテシステムの稼働
とちぎ子ども医療センターの開設
- 平成19年 地域がん診療連携拠点病院に指定

<理念>

1. 患者中心の医療
2. 安全で質の高い医療
3. 地域に開かれた病院
4. 地域医療に貢献する医療人の育成



自治医科大学附属病院は、地域医療に貢献する医師の養成を建学の理念とする自治医科大学学生の教育病院として、また最新の医療を提供する大学附属病院として地域社会へ貢献することを使命としている。

<自治医科大学附属病院の特徴>

(1) 特定機能病院としての役割

- 高度な専門医療の提供
がん診療拠点病院
とちぎ子ども医療センター(137床、大学併設型の小児専門病棟)
救命救急センター
生体肝移植(件数推移:H22年-24件、H23年-19件、H24年-14件、H25年-20件)
生体腎移植(件数推移:H22年-20件、H23年-23件、H24年-24件、H25年-24件)
- 教育病院

(2) 栃木県、茨城県(全患者に占める割合21%)における地域の病院

(3) 医師確保

卒業生(医師)が、出身都道府県に戻る本学の制度
学外からの研修医に頼らざるを得ない病院運営

自治医科大学附属病院 概要(2)

基本事項	標榜診療科 (29科)	内科、循環器科、消化器科、呼吸器科、神経内科、アレルギー科、リウマチ科、皮膚科、放射線科、精神科、小児科、外科、 心臓血管外科、呼吸器外科、形成外科、美容外科、小児外科、脳神経外科、整形外科、産科、婦人科、泌尿器科、耳鼻咽喉 科、眼科、麻酔科、救急科、リハビリテーション科、病理診断科、歯科口腔外科	
	許可病床数	一般病床 1075 床、精神病床 56 床、感染症病床 1 床	1,132 床
	職員数(2014.11.1)	医師 711 名、看護職員 1292 名、医療技術職員 345 名、事務職員 118 名	2,466 名
外来	外来患者数	(平成26年度10月までの累計 1日平均)	2,679 人
	外来新患率	(平成26年度10月までの累計)	5.7 %
	紹介率	(平成26年度10月までの累計)	81.0 %
	逆紹介率	(平成26年度10月までの累計)	63.8 %
	院外処方発行率	(平成26年度10月までの累計)	78.3 %
入院	入院患者数	(平成26年度10月までの累計 1日平均)	886 人
	病床利用率	(平成26年度10月までの累計 1日平均)	80.4 %
	平均在院日数	(平成26年度10月までの累計)	14.0 日
	新入院患者数	(平成26年度10月までの累計 1月平均)	1,939 人
	退院患者数	(平成26年度10月までの累計 1月平均)	1,933 人
手術	件数	(平成26年度10月までの累計 1月平均)	728 件
	全麻件数	(平成26年度10月までの累計 1月平均)	486 件
	全麻率	全麻件数 ÷ 件数	66.8 %

手術件数及び時間数

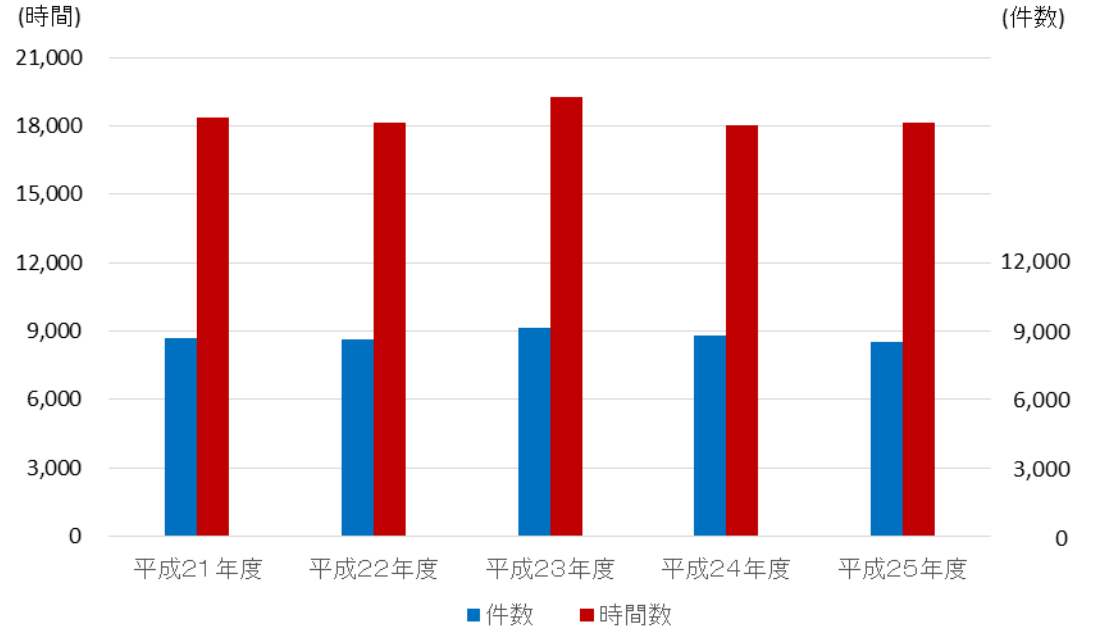
1 年間件数・時間数

	平成21年度	平成22年度	平成23年度	平成24年度	平成25年度
件数	8,680	8,653	9,169	8,801	8,534
時間数	18,366	18,122	19,241	18,030	18,159

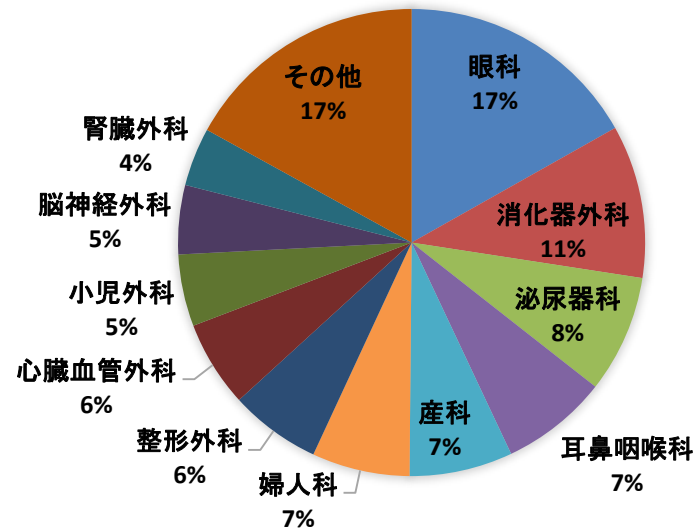
2 診療科別手術件数・時間数割合(平成25年度)

科名	総件数	時間数
眼科	1,437	844
消化器外科	904	3,610
泌尿器科	696	1,304
耳鼻咽喉科	632	1,230
産科	610	542
婦人科	578	1,229
整形外科	539	1,387
心臓血管外科	510	2,184
小児外科	425	367
脳神経外科	408	1,280
腎臓外科	345	594
その他	1,450	3,588

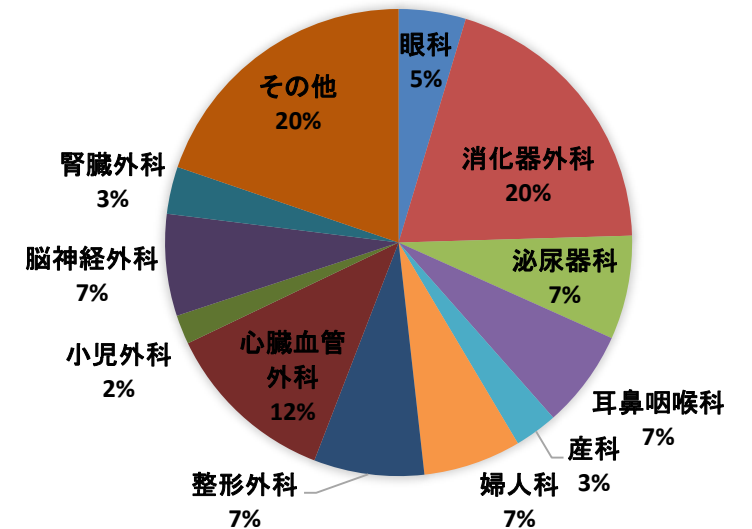
手術件数及び時間数推移



診療科別手術件数割合



診療科別手術時間数割合




外科系診療能力の強化

手術適正化への取り組み

- ・ 特定機能病院としての責務
(高度医療、急性期医療、がん疾患などの手術)
- ・ 地域の二次医療機関(後方病院)との連携強化
- ・ 手術枠の有効活用

集中治療体制の拡張

- ・ ICUの増床
- ・ CCUの増床



将来へのステップ

自治医科大学附属さいたま医療センター 概要(1)

<所在地>

埼玉県さいたま市大宮区天沼町1-847

<沿革>

平成元年 開院
オーダリングシステム(病棟、外来)の稼働
平成15年 救急医療機関告示
平成17年 電子カルテシステムの稼働
平成18年 DPC参加
平成20年 南館(新病棟)の竣工
平成22年 地域周産期母子医療センターに認定
平成24年 DPC II 群に指定
平成26年 地域がん診療連携拠点病院に指定

<理念>

1. 患者中心の医療
2. 安全で質の高い医療
3. 地域に根ざした医療
4. 心豊かな医療人の育成



自治医科大学附属さいたま医療センターは、地域における医療への貢献とへき地等の地域医療に従事する医師に対する生涯教育の確立を図ること等を目的に設置された。

自治医科大学附属さいたま医療センター 概要(2)

基本事項	標榜診療科 (17科)	内科、循環器科、小児科、外科、脳神経外科、心臓血管外科、整形外科、泌尿器科、眼科、耳鼻咽喉科、産婦人科、皮膚科 リハビリテーション科、麻酔科、放射線科、歯科口腔外科、病理診断科	
	許可病床数	一般病床 608 床	608 床
	職員数(2014.11.1)	医師 285 名、看護職員 654 名、医療技術職員 184 名、事務職員 76 名	1,199 名
外来	外来患者数	(平成26年度10月までの累計 1日平均)	1,306 人
	外来新患率	(平成26年度10月までの累計)	5.1 %
	紹介率	(平成26年度10月までの累計)	88.0 %
	逆紹介率	(平成26年度10月までの累計)	59.1 %
	院外処方発行率	(平成26年度10月までの累計)	86.8 %
入院	入院患者数	(平成26年度10月までの累計 1日平均)	468 人
	病床利用率	(平成26年度10月までの累計 1日平均)	77.0 %
	平均在院日数	(平成26年度10月までの累計)	11.7 日
	新入院患者数	(平成26年度10月までの累計 1月平均)	1,226 人
	退院患者数	(平成26年度10月までの累計 1月平均)	1,223 人
手術	件数	(平成26年度10月までの累計 1月平均)	589 件
	全麻件数	(平成26年度10月までの累計 1月平均)	333 件
	全麻率	全麻件数 ÷ 件数	56.5 %

手術件数及び時間数(附属さいたま医療センター)

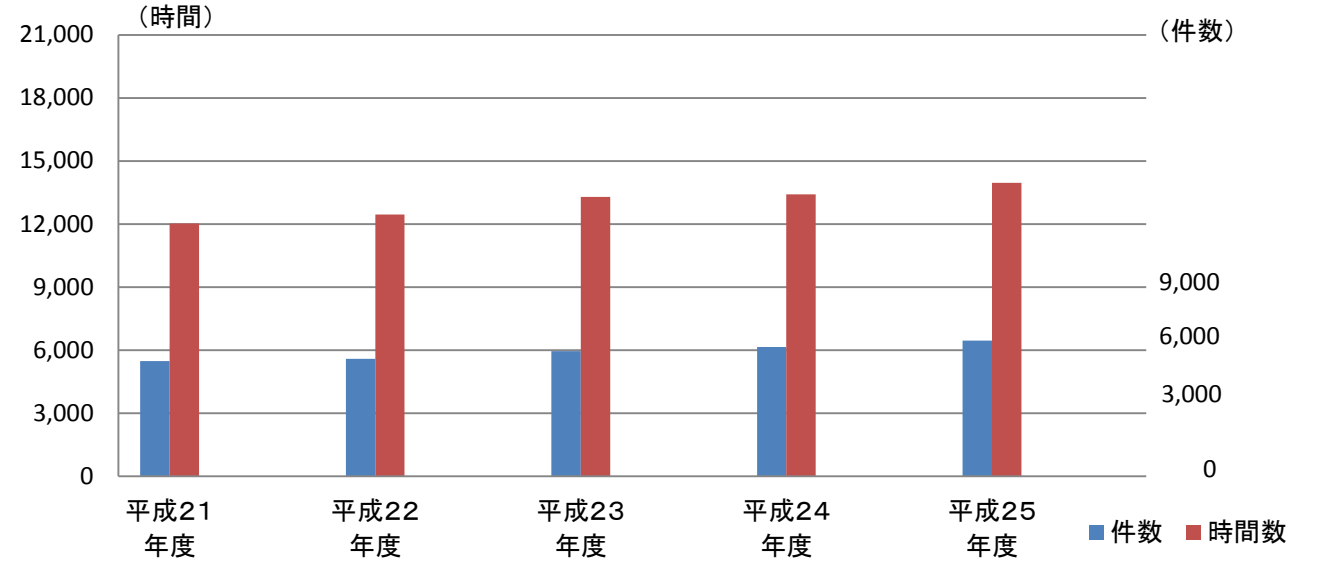
1 年間件数・時間数

	平成21年度	平成22年度	平成23年度	平成24年度	平成25年度
件数	5,485	5,584	5,954	6,151	6,456
時間数	12031	12456	13295	13415	13964

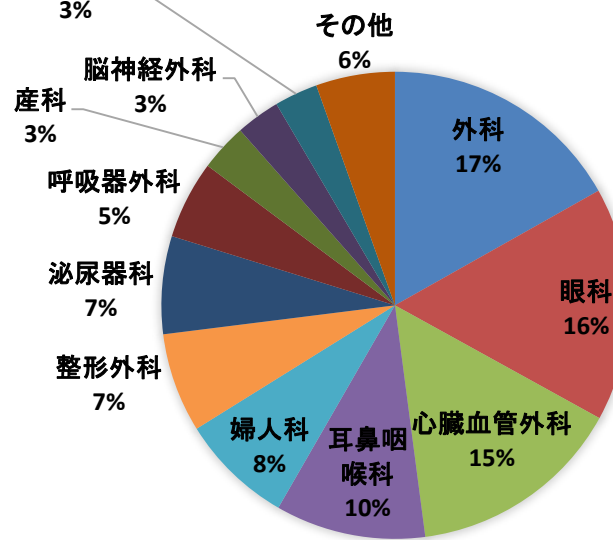
2 診療科別手術割合(平成25年度)

科名	総件数	時間数
外科	1087	3354
眼科	1045	606
心臓血管外科	962	4074
耳鼻咽喉科	671	1192
婦人科	505	1034
整形外科	444	698
泌尿器科	437	424
呼吸器外科	349	823
産科	212	223
脳神経外科	197	763
循環器	194	361
その他	353	412

手術件数・時間数推移



診療科別手術件数割合



診療科別手術時間数割合

