

平成 24 年度診療報酬改定結果検証に係る調査（平成 25 年度調査）  
慢性期精神入院医療や地域の精神医療、若年認知症を含む  
認知症に係る医療の状況調査 結果概要（速報）（案）

## ◇◆目 次◇◆

I. 調査の概要	1
1. 目的	1
2. 調査対象	1
3. 調査方法	1
4. 調査項目	2
II. 調査の結果	6
1. 回収結果	6
2. 施設調査の結果	7
(1) 施設の概況（平成 25 年 6 月末現在）	7
①開設者	7
②病院種別	7
③承認等の状況	8
④精神医療に関する指定等の状況	8
⑤精神科救急医療体制整備事業への参加状況等	9
⑥精神科訪問看護の実施状況等	10
⑦病棟数・許可病床数・病床利用率・平均在院日数	11
(2) 精神科病棟の状況	13
①精神科病棟の入院基本料等	13
②精神科病棟に従事している職員数	15
③精神医療の実施状況等	16
④精神科病棟における退院支援の状況等	44
(3) 精神科デイ・ケア等の実施状況	46
①精神科デイ・ケア等の施設基準の届出状況等	46
②精神科デイ・ケア等に従事している職員数	46
③精神科デイ・ケア等を実施時における「疾患等に応じた診療計画」の作成状況	47
④「疾患等に応じた診療計画」の作成開始時期	47
⑤作成している「疾患等に応じた診療計画」の様式	48
⑥「疾患等に応じた診療計画」に基づくプログラム実施による、患者の地域移行上の効果	48
⑦精神科デイ・ケア等の利用患者数	49
⑧平成 24 年度診療報酬改定による効果	51
(4) 認知症患者の外来診療の実施状況等	52
①認知症疾患医療センター	52
②認知症疾患医療センターにおける認知症専門診断管理料算定患者数	52

③認知症疾患医療センターにおける認知症専門診断管理料算定患者の紹介元医療機関数 .....	52
④認知症疾患医療センター以外の施設における認知症療養指導料算定患者数 .....	53
⑤重度認知症患者デイ・ケア料の施設基準の届出状況 .....	53
⑥重度認知症患者デイ・ケア料を実施している職員の体制 .....	54
⑦重度認知症患者デイ・ケア料算定患者に対する夜間ケアの実施状況 .....	54
⑧重度認知症患者デイ・ケア料の施設基準の届出意向 .....	54
⑨認知症外来を実施する上での課題 .....	55
3. 病棟調査の結果 .....	56
(1) 精神療養病棟の状況等 .....	56
①病棟数と許可病床数 .....	56
②精神療養病棟在院患者数の状況（各年6月末時点在院患者） .....	56
③精神療養病棟入院料算定病床における新規入院患者の入院前の居場所 .....	59
④精神療養病棟入院料算定病床から退院した患者の退院先 .....	60
⑤精神科地域移行実施加算の届出状況と長期入院患者減少割合 .....	60
⑥精神療養病棟の職員体制 .....	61
⑦精神療養病棟における退院支援の実施状況等 .....	62
⑧精神療養病棟入院患者が地域へ移行する上で重要となる事業・サービスと充足度 .....	63
⑨精神療養病棟における患者数の変化 .....	64
⑩精神療養病棟における重症患者への主な対応 .....	64
(2) 認知症治療病棟の状況等 .....	66
①病棟数と許可病床数 .....	66
②認知症治療病棟在院患者数の状況（各年6月末時点在院患者） .....	66
③認知症治療病棟入院料算定病床における新規入院患者の入院前の居場所 .....	67
④認知症治療病棟入院料算定病床から退院した患者の退院先 .....	68
⑤認知症治療病棟入院料算定病床から退院した患者の在室期間 .....	68
⑥認知症治療病棟の職員体制 .....	69
⑦認知症治療病棟における退院支援の実施状況等 .....	70
⑧認知症治療病棟入院患者に対する退院調整部門の関与の有無 .....	70
⑨認知症治療病棟入院患者に対する退院支援計画作成のタイミング .....	71
⑩認知症治療に関するクリニカルパスの導入状況 .....	71
⑪認知症治療病棟入院患者が地域へ移行する上で重要となる事業・サービスと充足度 .....	72
⑫長期療養中の認知症患者の急性増悪に対する医療連携の実施状況等 .....	73
4. 患者調査の結果 .....	74
(1) 精神療養病棟入院患者 .....	74
①患者の基本的事項 .....	74
②入院の状況 .....	75

③患者の状態等 .....	80
④治療の状況.....	84
⑤患者の社会的状況と退院の見通し .....	87
(2) 認知症治療病棟入院患者 .....	90
①患者の基本的事項.....	90
②入院の状況.....	91
③患者の状態等 .....	96
④治療の状況.....	100
⑤患者の社会的状況と退院の見通し .....	103
(3) 精神科デイ・ケア等利用患者 .....	106
①患者の基本的事項.....	106
②精神科デイ・ケア等利用開始後の状況 .....	107
③精神科デイ・ケア等利用者の状況 .....	110
④精神科デイ・ケア等の内容等.....	117

# I. 調査の概要

## 1. 目的

- ・慢性期精神入院医療や認知症に係る医療の実施状況の把握
- ・精神科病棟における職員の配置状況の変化の把握
- ・精神科患者の地域への移行状況等の把握

## 2. 調査対象

本調査では、「施設調査」「病棟調査」「患者調査」を実施した。各調査の対象は、次のとおりである。

- ・施設調査：精神療養病棟入院料、認知症治療病棟入院料 1、2 のいずれかの施設基準の届出のある病院 977 施設（悉皆）。
- ・病棟調査：上記「施設調査」の対象施設における精神療養病棟、認知症治療病棟。
- ・患者調査：上記「病棟調査」の各病棟に入院している患者。ただし、1 施設につき最大 10 名の患者とした（患者は無作為抽出）。  
上記「施設調査」の精神科デイ・ケア等を調査日に利用した患者。ただし、1 施設につき最大 5 名とした。

## 3. 調査方法

- ・対象施設が記入する自記式調査票の郵送配布・回収とした。
- ・施設調査については、施設属性、精神医療の実施状況・体制、退院支援の状況、課題等を尋ねる「施設票」を配布した。
- ・病棟調査については、精神療養病棟の状況を把握するための「①精神療養病棟票」と認知症治療病棟の状況を把握するための「②認知症治療病棟票」の 2 種類を作成し、上記「施設票」を配布する際に同封した。
- ・患者調査については、精神療養病棟、認知症治療病棟に平成 25 年 8 月 1 日現在、入院している患者の状況を把握するための「①精神療養病棟患者票」、「②認知症治療病棟患者票」、平成 25 年 8 月 1 日現在精神科デイ・ケア等を利用している患者の状況を把握するための「③外来患者票」の 3 種類を作成し、上記「施設票」を配布する際に同封した。「①精神療養病棟患者票」と「②認知症治療病棟患者票」は 1 施設につき最大 10 名、「③外来患者票」は 1 施設につき最大 5 名とした。
- ・回答者は、施設票については管理者・開設者及びその代理者、各病棟票については各病棟責任者、患者票については、対象患者を担当する看護師または精神保健福祉士等とした。
- ・調査実施時期は平成 25 年 8 月 23 日～平成 25 年 10 月 24 日。

#### 4. 調査項目

区分	主な調査項目
(1)施設調査	<ul style="list-style-type: none"> <li>○施設の概況 <ul style="list-style-type: none"> <li>・ 開設者、承認等の状況、病院種別、精神科救急医療体制整備事業への参加状況・体制</li> <li>・ 精神科訪問看護の実施状況、利用者数、精神科訪問看護業務に従事している看護師数</li> <li>・ 病棟数、病床数、病床利用率、平均在院日数</li> </ul> </li> <li>○精神科病棟の状況等 <ul style="list-style-type: none"> <li>・ 入院基本料、精神科訪問看護指示料等の状況</li> <li>・ 精神科病棟の職員体制</li> </ul> </li> <li>○精神医療に関する各診療報酬項目の状況 <ul style="list-style-type: none"> <li>・ 施設基準の届出状況、届出時期、算定件数</li> </ul> </li> <li>○精神科病棟における退院支援の状況等 <ul style="list-style-type: none"> <li>・ 退院支援を担当する専門部署の設置状況、設置時期</li> <li>・ 退院支援部署の職員体制、設置場所、実施している業務内容</li> <li>・ 関係者とのカンファレンスの状況</li> <li>・ 入院期間が1年を超える患者が円滑に退院できるようにする上で必要なこと</li> </ul> </li> <li>○精神科デイ・ケア等の実施状況等 <ul style="list-style-type: none"> <li>・ 精神科デイ・ケア等の施設基準の届出状況</li> <li>・ 精神科デイ・ケア等に従事している職員体制</li> <li>・ 疾患等に応じた診療計画の作成状況、作成開始時期、様式、地域移行における効果等</li> <li>・ 精神科デイ・ケア等の利用者数</li> <li>・ 入院中に精神科ショート・ケア、精神科デイ・ケアを利用できることの効果等</li> </ul> </li> <li>○認知症患者の外来診療の実施状況等 <ul style="list-style-type: none"> <li>・ 認知症疾患医療センター、認知症専門診断管理料算定患者数、紹介元医療機関数</li> <li>・ 認知症療養指導料算定患者数</li> <li>・ 重度認知症患者デイ・ケア料の届出状況、職員体制、夜間ケアの実施状況とその時の体制、今後の届出意向</li> <li>・ 認知症外来を実施する上での課題</li> </ul> </li> <li>○慢性期精神医療、認知症医療を実施する上での課題 <ul style="list-style-type: none"> <li>・ 慢性期精神医療の課題</li> <li>・ 認知症医療を実施する上での課題等</li> </ul> </li> </ul>

<p>(2)病棟調査</p>	<p><b>【精神療養病棟票】</b></p> <p>○精神療養病棟患者の概要</p> <ul style="list-style-type: none"> <li>・ 年齢階級別患者数、主たる疾患別患者数、在院期間別患者数、GAF 尺度のスコア別患者数</li> <li>・ 入院前の居場所、退院先</li> <li>・ 精神科地域移行実施加算の届出状況、入院期間が 5 年を超える患者の 1 年間における減少割合</li> </ul> <p>○精神療養病棟の体制、実施状況等</p> <ul style="list-style-type: none"> <li>・ 職員体制</li> <li>・ 退院支援の実施状況</li> <li>・ 精神療養病棟入院患者が地域へ移行する上で重要となる事業・サービス、地域における充足度、地域移行する上で有効な取組</li> <li>・ 精神症状の重症な患者数の変化、対応状況</li> <li>・ 身体合併症の重症な患者数の変化、対応状況等</li> </ul> <p><b>【認知症治療病棟票】</b></p> <p>○認知症治療病棟患者の概要</p> <ul style="list-style-type: none"> <li>・ 年齢階級別患者数、在院期間別患者数</li> <li>・ 入院前の居場所、退院先</li> </ul> <p>○認知症治療病棟の体制、実施状況等</p> <ul style="list-style-type: none"> <li>・ 職員体制</li> <li>・ 退院支援の実施状況、退院支援部門の関与、退院支援計画作成のタイミング、クリニカルパスの導入状況・他施設との共有</li> <li>・ 認知症治療病棟入院患者が地域へ移行する上で重要となる事業・サービス、地域における充足度、地域移行する上で有効な取組</li> </ul> <p>○長期療養中の認知症患者の急性増悪に対する医療連携の実施状況等</p> <ul style="list-style-type: none"> <li>・ 長期療養中の認知症患者の急性増悪による医療連携を行った患者数の変化</li> <li>・ 連携の取り決めを行っている医療機関数</li> <li>・ ケアマネジャーとの連携方法、退院時の課題等</li> </ul>
<p>(3)患者調査</p>	<p><b>【精神療養病棟患者票】</b></p> <p>○基本的事項</p> <ul style="list-style-type: none"> <li>・ 性別、年齢、精神障害者福祉手帳</li> </ul> <p>○入院の状況</p> <ul style="list-style-type: none"> <li>・ 入院日、初診日、精神科・神経科への通算入院回数・通算入院期間、直近の退院日</li> <li>・ 入棟前の居場所、直近の在宅療養期間における精神科訪問看護の利用の有無、入院の理由、入院形態、処遇、主傷病、身体合併症</li> </ul> <p>○患者の状態等</p>

	<ul style="list-style-type: none"> <li>・ 症状の程度</li> <li>・ 患者の GAF スコア、認知症高齢者の日常生活自立度、ADL 区分、重症度・看護必要度、患者の状態等</li> </ul> <p>○治療の状況</p> <ul style="list-style-type: none"> <li>・ 主傷病に対して実施している診療内容</li> <li>・ 身体合併症に対する対応状況</li> </ul> <p>○患者の社会的状況と退院の見通し</p> <ul style="list-style-type: none"> <li>・ 退院後に生活を継続するために必要な支援</li> <li>・ 退院の見通し</li> <li>・ 退院した場合の支援として重要なもの、退院できない場合の理由</li> </ul> <p><b>【認知症治療病棟患者票】</b></p> <p>○基本的事項</p> <ul style="list-style-type: none"> <li>・ 性別、年齢、精神障害者福祉手帳</li> </ul> <p>○入院の状況</p> <ul style="list-style-type: none"> <li>・ 入院日、初診日、精神科・神経科への通算入院回数・通算入院期間</li> <li>・ 入棟前の居場所、入院の理由、入院形態、処遇、副傷病、身体合併症</li> </ul> <p>○患者の状態等</p> <ul style="list-style-type: none"> <li>・ 症状の程度</li> <li>・ 改訂長谷川式簡易知能評価スケール（HDS-R）、Mini Mental State Examination（ミニメンタルステート検査）</li> <li>・ 認知症高齢者の日常生活自立度、ADL 区分、重症度・看護必要度、患者の状態等</li> </ul> <p>○治療の状況</p> <ul style="list-style-type: none"> <li>・ 認知症に対して実施している診療内容</li> <li>・ 身体合併症に対する対応状況</li> </ul> <p>○患者の社会的状況と退院の見通し</p> <ul style="list-style-type: none"> <li>・ 退院後に生活を継続するために必要な支援</li> <li>・ 退院の見通し、退院した場合の支援として重要なもの、退院できない場合の理由</li> </ul> <p><b>【外来患者票】（※精神科デイ・ケア等利用患者を対象）</b></p> <p>○基本的事項</p> <ul style="list-style-type: none"> <li>・ 性別、年齢、精神障害者福祉手帳</li> </ul> <p>○デイ・ケア等利用開始後の状況</p> <ul style="list-style-type: none"> <li>・ デイ・ケア等利用開始日</li> <li>・ 入院中からのデイ・ケア等利用の有無、過去 2 年間における通算入院回数</li> <li>・ 現在利用しているサービス、直近の入院の理由</li> </ul>
--	---



	<ul style="list-style-type: none"> <li>○デイ・ケア等利用開始前の状況 <ul style="list-style-type: none"> <li>・ 通院開始日、デイ・ケア等利用開始前2年間における通算入院回数</li> </ul> </li> <li>○デイ・ケア等利用者の現況 <ul style="list-style-type: none"> <li>・ 現在の居場所、主傷病、デイ・ケア等利用回数</li> <li>・ 患者の状態、認知症高齢者の日常生活自立度、ADL区分、IADLの困難度、主傷病に対して実施している診療内容</li> </ul> </li> <li>○プログラム利用の現況 <ul style="list-style-type: none"> <li>・ デイ・ケア等利用開始の目的</li> <li>・ 疾患別等のプログラム区分の有無</li> <li>・ 利用プログラム</li> </ul> </li> </ul>
--	--

## 5. その他

本調査の集計結果は速報値であり、数値が変わることがありうる。

## Ⅱ. 調査の結果

### 1. 回収結果

図表 1 回収の状況

	対象数	有効回答数	有効回答率
<b>施設票</b>			
施設票	977	294	30.1%
<b>病棟票</b>			
①精神療養病棟票*1	839	245	29.2%
②認知症治療病棟票*1	492	139	28.3%
<b>患者票</b>			
①精神療養病棟患者票	—	2,355	—
②認知症治療病棟患者票	—	1,361	—
③外来患者票*2	—	1,034	—

\*1：各病棟票の対象数は客体抽出時の数であり、調査票発送に際しては名簿作成後に届出をした施設にも回答いただくため、施設票の対象施設全施設に各病棟票を同封している。このため、有効回答率は参考値である。

\*2：「外来患者票」は、精神科デイ・ケア等を利用した患者を対象とした調査票である。

## 2. 施設調査の結果

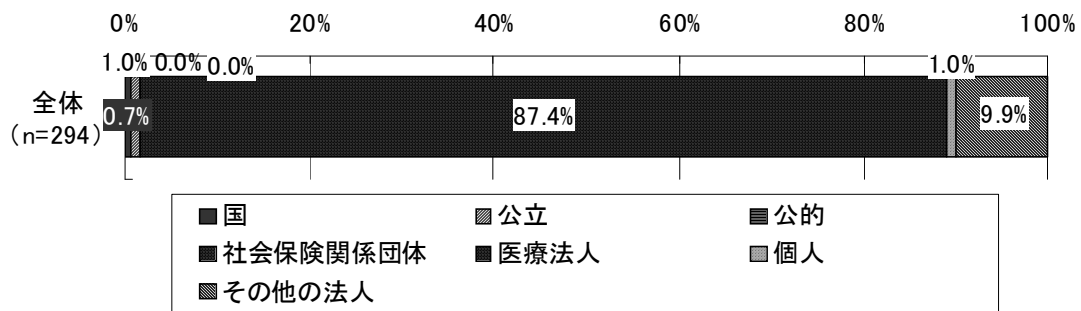
### 【調査対象等】

調査対象：精神療養病棟入院料、認知症治療病棟入院料 1、2 のいずれかの施設基準の届出のある病院 977 施設（悉皆）  
 回答数：294 施設  
 回答者：管理者

### （1）施設の概況（平成 25 年 6 月末現在）

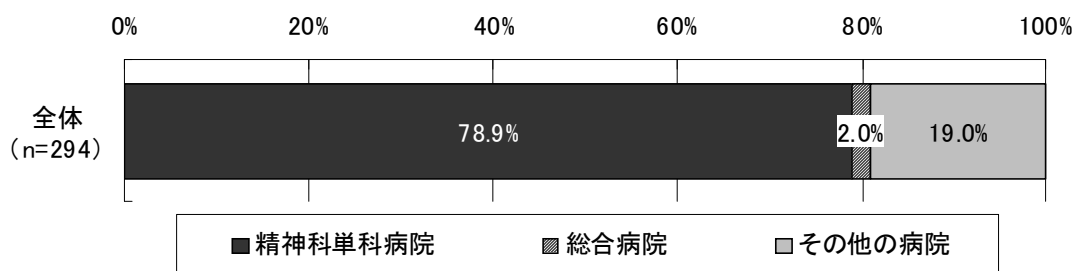
#### ①開設者

図表 2 開設者



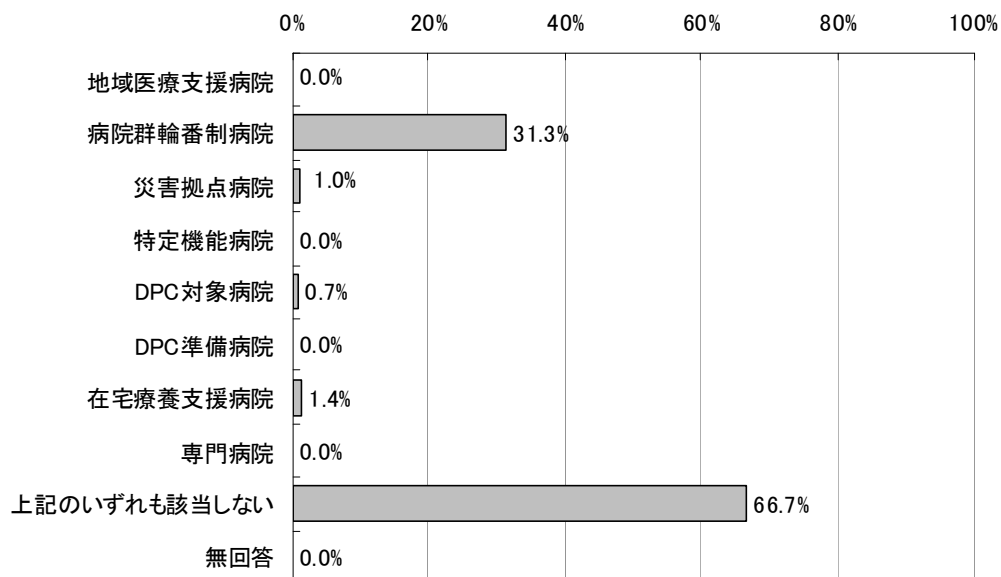
#### ②病院種別

図表 3 病院種別



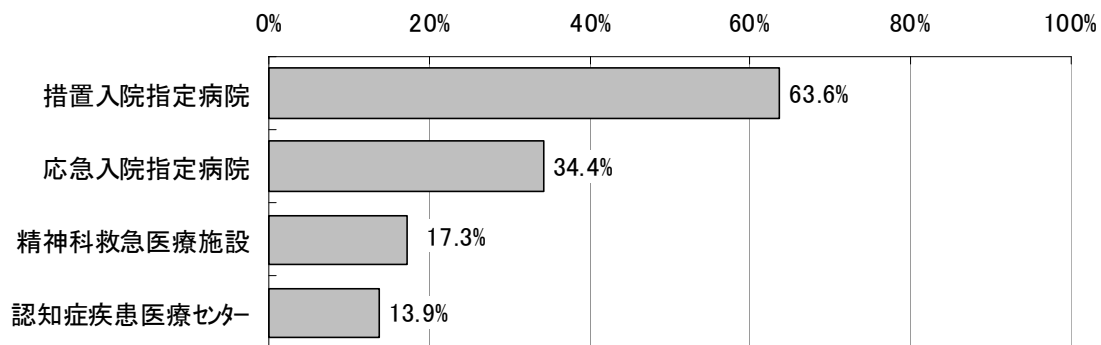
③承認等の状況

図表 4 承認等の状況（複数回答、n=294）



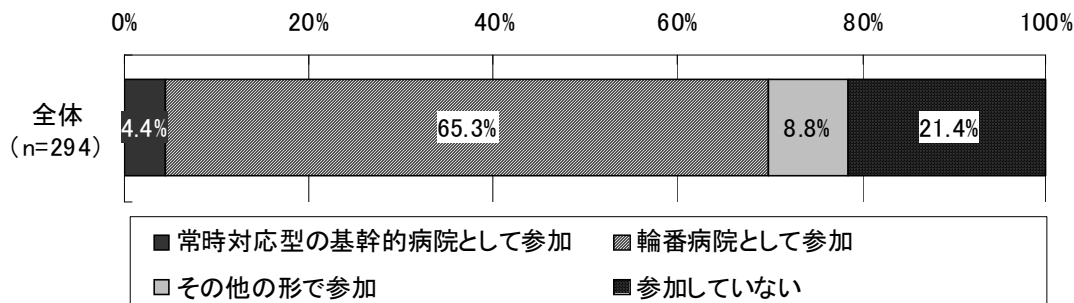
④精神医療に関する指定等の状況

図表 5 精神医療に関する指定等の状況（複数回答、n=294）



⑤精神科救急医療体制整備事業への参加状況等

図表 6 精神科救急医療体制整備事業への参加状況



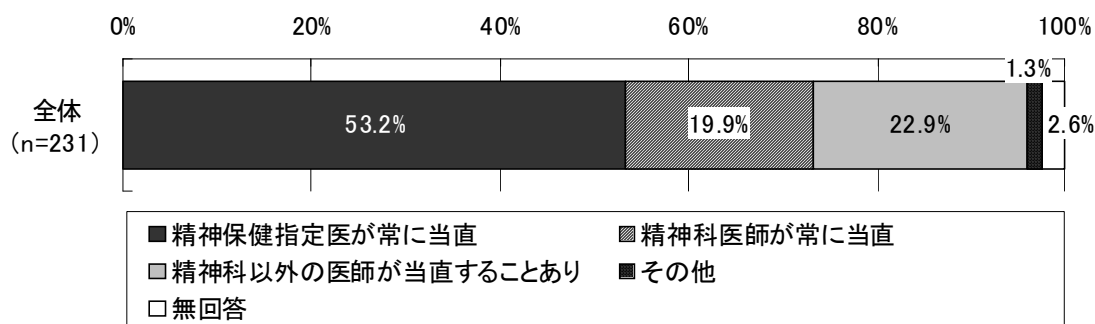
図表 7 精神科救急医療体制整備事業への参加回数等

(精神科救急医療体制整備事業に参加している施設、平成 25 年 6 月 1 か月分)

	回答施設数	平均値	標準偏差	中央値
参加回数(回)	216	3.9	6.5	2.0
(うち)入院(件)	189	1.5	3.6	0.0
(うち)外来診療のみ(件)	177	1.8	5.7	0.0

図表 8 精神科救急医療体制整備事業への参加日における医師当直体制

(精神科救急医療体制整備事業に参加している施設)




(注) 凡例の詳細は以下の通り。

「精神科医師が常に当直」:「精神科医師が常に当直 (指定医がオンコールになることあり)」

「精神科医師が常に当直することあり」:「精神科医師が常に当直することあり (精神保健指定医はオンコール)」

⑥精神科訪問看護の実施状況等

図表 9 精神科訪問看護の実施状況



図表 10 精神科訪問看護利用者数（平成 25 年 6 月末時点の登録利用者数、自院または同一・関連法人による訪問看護ステーションで精神科訪問看護を実施している施設）

（単位：人）

	回答施設数	平均値	標準偏差	中央値
全施設	226	55.9	61.2	41.0
自院で精神科訪問看護を実施している施設	194	50.6	52.9	37.0
同一・関連法人等の訪問看護ステーションが精神科訪問看護を実施している施設	32	88.1	92.1	64.5

図表 11 精神科訪問看護業務に従事している看護師数（自院または同一・関連法人による訪問看護ステーションで精神科訪問看護を実施している施設）

（単位：人）

		回答施設数	平均値	標準偏差	中央値
全施設	実人数	225	3.81	3.49	3.00
	常勤換算人数	208	2.99	2.52	2.35
自院で精神科訪問看護を実施している施設	実人数	192	3.47	3.27	3.00
	常勤換算人数	175	2.60	2.12	2.00
同一・関連法人等の訪問看護ステーションが精神科訪問看護を実施している施設	実人数	33	5.76	4.11	4.00
	常勤換算人数	33	5.04	3.36	3.80

⑦病棟数・許可病床数・病床利用率・平均在院日数

図表 12 1施設あたりの病棟数

(単位：病棟)

	平成 23 年 6 月			平成 25 年 6 月		
	平均値	標準 偏差	中央値	平均値	標準 偏差	中央値
精神病床	4.53	2.12	4.00	4.53	2.10	4.00
精神病棟入院基本料	1.42	1.37	1.00	1.38	1.33	1.00
特定機能病院入院基本料						
精神科救急入院料	0.07	0.30	0.00	0.09	0.33	0.00
精神科救急・合併症入院料	0.00	0.00	0.00	0.00	0.00	0.00
精神科急性期治療病棟入院料	0.28	0.47	0.00	0.28	0.47	0.00
児童・思春期精神科入院医療管理料	0.02	0.24	0.00	0.02	0.26	0.00
精神療養病棟入院料	1.99	1.44	2.00	1.96	1.40	2.00
認知症治療病棟入院料	0.65	0.85	0.00	0.66	0.84	0.00
一般病床	0.16	0.81	0.00	0.17	0.86	0.00
療養病床	0.37	1.04	0.00	0.35	1.00	0.00
結核病床	0.00	0.06	0.00	0.00	0.06	0.00
感染症病床	0.00	0.00	0.00	0.00	0.00	0.00
病院全体	5.07	2.33	4.00	5.05	2.32	4.00

(注) すべての項目について回答のあった 285 施設を集計対象とした。

図表 13 1施設あたりの許可病床数

(単位：床)

	平成 23 年 6 月			平成 25 年 6 月		
	平均値	標準 偏差	中央値	平均値	標準 偏差	中央値
精神病床	244.3	122.5	216.0	242.7	120.3	218.0
精神病棟入院基本料	76.6	78.4	57.0	73.9	75.6	54.0
特定機能病院入院基本料						
精神科救急入院料	3.6	15.1	0.0	4.6	16.5	0.0
精神科救急・合併症入院料	0.0	0.0	0.0	0.0	0.0	0.0
精神科急性期治療病棟入院料	13.3	23.1	0.0	13.6	23.3	0.0
児童・思春期精神科入院医療管理料	1.0	13.6	0.0	1.1	13.5	0.0
精神療養病棟入院料	109.6	81.4	108.0	108.8	79.4	108.0
認知症治療病棟入院料	34.6	45.7	0.0	34.9	45.4	0.0
一般病床	7.0	32.8	0.0	7.2	33.8	0.0
療養病床	18.2	53.2	0.0	17.5	51.4	0.0
結核病床	0.0	0.6	0.0	0.0	0.6	0.0
感染症病床	0.0	0.0	0.0	0.0	0.0	0.0
病院全体	269.5	130.5	235.0	267.4	128.2	231.0

(注) すべての項目について回答のあった 285 施設を集計対象とした。

図表 14 病床利用率

(単位：%)

	平成 23 年 6 月				平成 25 年 6 月			
	施設数	平均値	標準偏差	中央値	施設数	平均値	標準偏差	中央値
精神病床	265	93.2	6.6	94.5	267	91.9	7.4	93.2
精神病棟入院基本料	187	90.6	9.7	92.5	187	89.5	8.1	91.0
特定機能病院入院基本料								
精神科救急入院料	18	88.5	6.2	88.0	22	88.7	6.6	88.7
精神科救急・合併症入院料	0	-	-	-	0	-	-	-
精神科急性期治療病棟入院料	72	87.6	12.0	89.0	75	86.2	11.5	89.3
児童・思春期精神科入院医療管理料	2	81.9	24.3	81.9	3	81.4	14.8	76.4
精神療養病棟入院料	232	95.3	5.7	97.0	232	94.1	6.2	96.0
認知症治療病棟入院料	133	93.7	7.4	96.0	138	91.8	9.3	94.7
一般病床	25	84.5	21.2	90.4	27	85.0	19.4	89.7
療養病床								
結核病床								
感染症病床								
病院全体	269	93.4	5.8	94.6	273	92.0	6.3	93.0

(注) 各病床を有する施設に限定して集計した。

図表 15 平均在院日数

(単位：日)

	平成 23 年 6 月				平成 25 年 6 月			
	施設数	平均値	標準偏差	中央値	施設数	平均値	標準偏差	中央値
精神病床	254	471.3	423.3	361.6	255	460.5	397.8	356.0
精神病棟入院基本料	182	395.7	442.5	295.4	182	361.1	357.2	272.1
特定機能病院入院基本料								
精神科救急入院料	18	60.2	45.5	50.4	22	59.0	45.8	50.4
精神科救急・合併症入院料	0	-	-	-	0	-	-	-
精神科急性期治療病棟入院料	69	71.5	33.6	64.8	72	68.5	35.0	64.0
児童・思春期精神科入院医療管理料	2	806.1	979.9	806.1	3	797.4	1,313.5	54.5
精神療養病棟入院料	222	1,323.5	1,495.8	874.6	226	1,155.5	1,058.2	802.0
認知症治療病棟入院料	129	531.2	455.2	404.0	134	506.1	452.9	388.4
一般病床	25	415.2	822.5	83.7	27	358.0	570.6	75.0
療養病床								
結核病床								
感染症病床								
病院全体	258	457.9	420.2	355.4	262	432.5	372.2	347.8

(注) 各病床を有する施設を限定にして集計した。

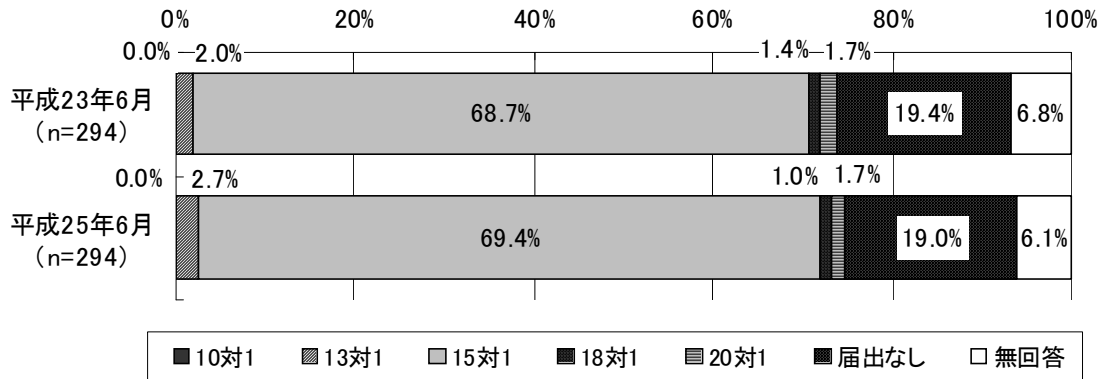


(2) 精神科病棟の状況

①精神科病棟の入院基本料等

1) 精神病棟入院基本料

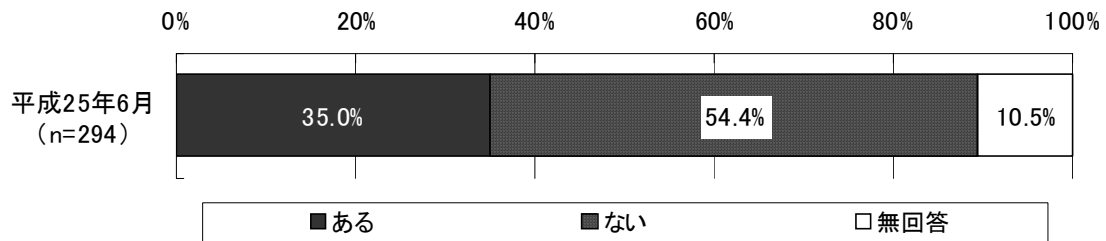
図表 16 精神病棟入院基本料



(注) 特定機能病院入院基本料（精神病棟）の届出施設はなかった。

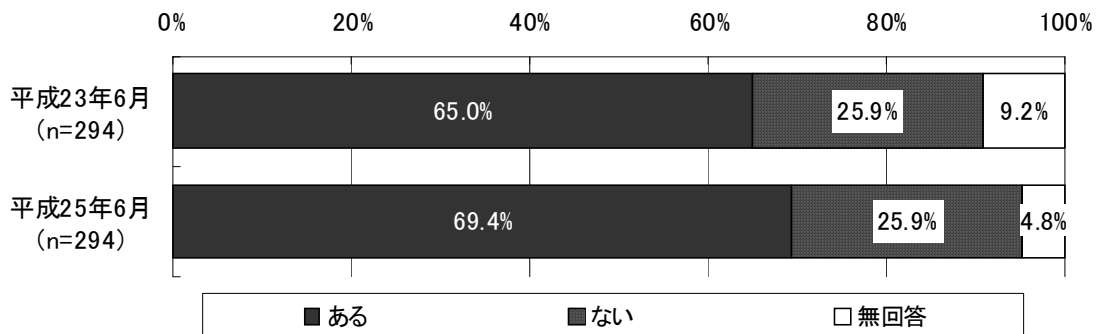
2) 精神科訪問看護指示料

図表 17 精神科訪問看護指示料



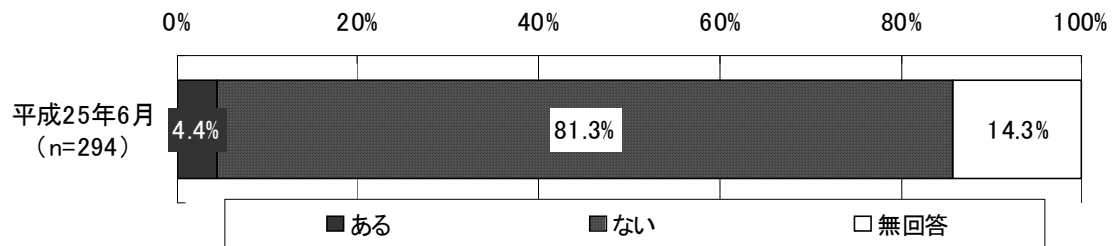
3) 精神科訪問看護・指導料

図表 18 精神科訪問看護・指導料



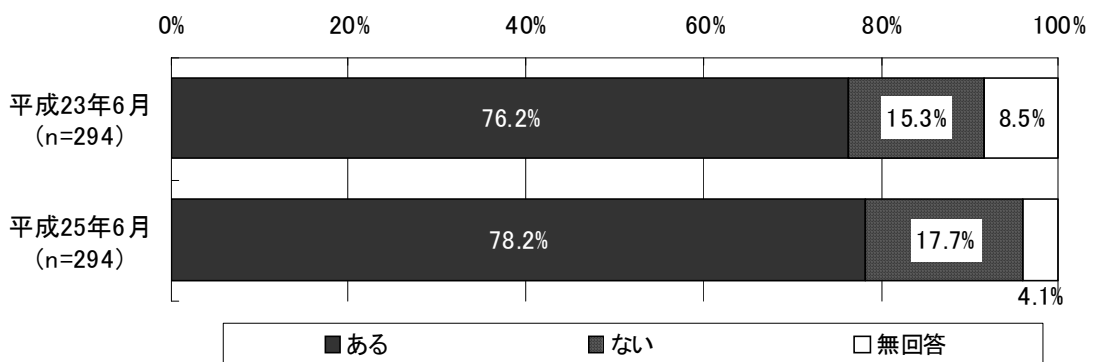
4) 精神科特別訪問看護指示加算

図表 19 精神科特別訪問看護指示加算



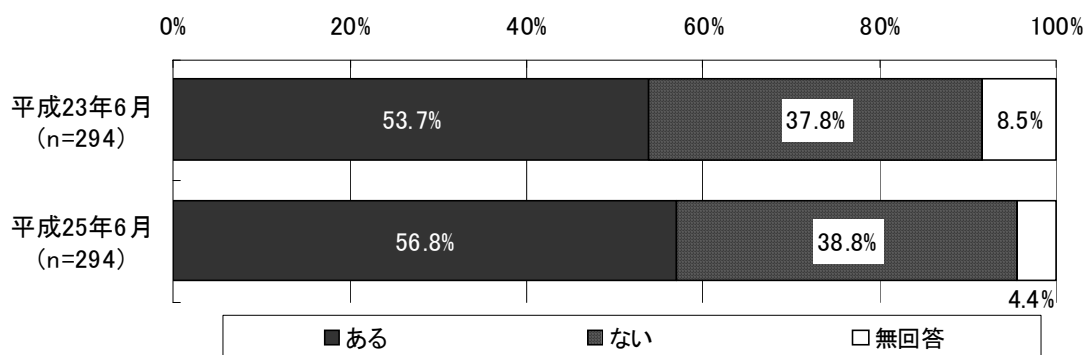
5) 精神科退院指導料

図表 20 精神科退院指導料



6) 精神科退院前訪問指導料

図表 21 精神科退院前訪問指導料



②精神科病棟に従事している職員数

図表 22 精神科病棟に従事している職員数 (n=135)

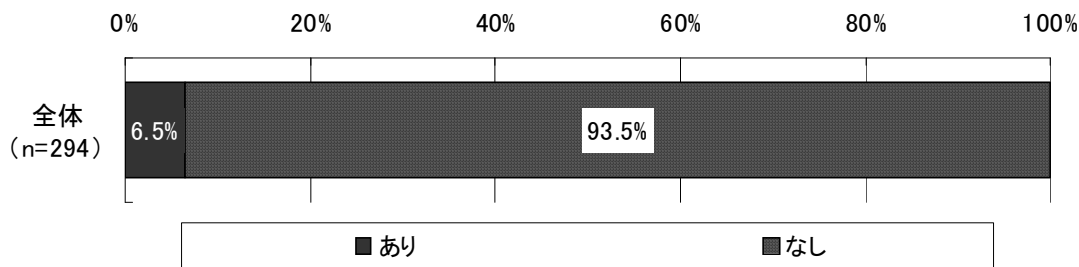
(単位：人)

	平成 23 年 6 月			平成 25 年 6 月		
	平均値	標準偏差	中央値	平均値	標準偏差	中央値
1) 医師	8.52	4.56	7.80	8.68	5.04	7.50
(うち)精神保健指定医	5.50	3.19	4.80	5.64	3.38	5.00
(うち)精神科特定医師	0.30	0.75	0.00	0.31	0.86	0.00
(うち)上記以外の精神科医	1.24	1.63	0.85	1.29	1.62	1.00
(うち)内科医	1.11	1.30	1.00	1.05	1.30	0.70
(うち)外科医	0.06	0.21	0.00	0.06	0.20	0.00
2) 看護師(保健師を含む)	43.90	31.33	35.00	45.30	32.45	36.80
(うち)老人看護専門看護師	0.00	0.00	0.00	0.00	0.00	0.00
(うち)認知症看護認定看護師	0.06	0.47	0.00	0.07	0.48	0.00
(うち)精神看護専門看護師	0.03	0.16	0.00	0.04	0.24	0.00
(うち)精神科認定看護師	0.20	0.55	0.00	0.24	0.64	0.00
3) 准看護師	30.54	16.73	27.00	28.91	16.20	26.00
4) 看護補助者	35.78	20.74	30.90	35.59	19.53	29.90
5) 作業療法士	7.30	25.00	5.00	5.90	5.12	5.00
6) 臨床心理技術者	1.20	1.31	1.00	1.39	1.75	1.00
7) 精神保健福祉士	4.38	3.01	4.00	4.78	3.25	4.00
8) 社会福祉士(上記 7)を除く)	0.07	0.30	0.00	0.10	0.39	0.00
9) 事務職員(精神科病棟専従者に限る)	3.21	5.04	0.00	3.31	5.26	0.00
10) その他の職員	15.09	21.97	7.00	15.65	22.54	7.40

③精神医療の実施状況等

1) 精神病棟入院時医学管理加算

図表 23 精神病棟入院時医学管理加算の届出状況



図表 24 精神病棟入院時医学管理加算の届出時期

届出時期	施設数	割合
～平成 20 年 3 月	9	47.4%
平成 20 年 4 月～平成 24 年 3 月	4	21.1%
平成 24 年 4 月～	4	21.1%
不明	2	10.5%
合計	19	100.0%

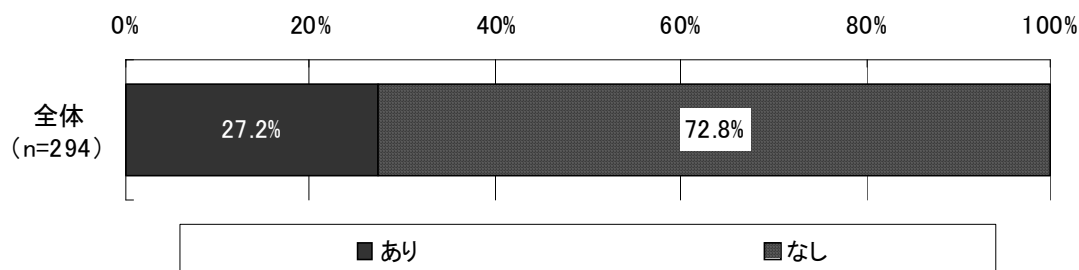
図表 25 精神病棟入院時医学管理加算の算定件数（各 1 か月分）

（単位：件）

	平成 23 年 6 月	平成 25 年 6 月
回答施設数	16	16
平均値	1,629.8	1,548.1
標準偏差	2,606.6	2,534.9
中央値	273.5	196.0

2) 精神科地域移行実施加算

図表 26 精神科地域移行実施加算の届出状況



図表 27 精神科地域移行実施加算の届出時期

届出時期	施設数	割合
～平成 22 年 3 月	31	38.8%
平成 22 年 4 月～平成 24 年 3 月	20	25.0%
平成 24 年 4 月～	22	27.5%
不明	7	8.8%
合計	80	100.0%

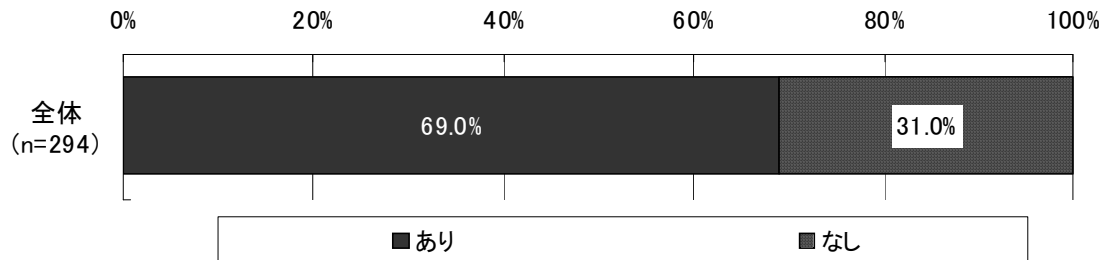
図表 28 精神科地域移行実施加算の算定件数（各 1 か月分）

（単位：件）

	平成 23 年 6 月	平成 25 年 6 月
回答施設数	72	77
平均値	2,580.2	2,636.6
標準偏差	3,817.8	3,959.3
中央値	287.5	300.0

3) 精神科身体合併症管理加算

図表 29 精神科身体合併症管理加算の届出状況



図表 30 精神科身体合併症管理加算の届出時期

届出時期	施設数	割合
～平成 21 年 3 月	151	74.4%
平成 21 年 4 月～平成 22 年 3 月	10	4.9%
平成 22 年 4 月～平成 23 年 3 月	11	5.4%
平成 23 年 4 月～平成 24 年 3 月	4	2.0%
平成 24 年 4 月～	11	5.4%
不明	16	7.9%
合計	203	100.0%

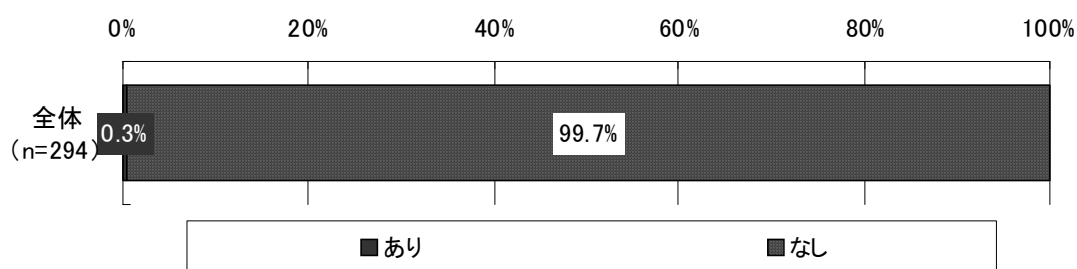
図表 31 精神科身体合併症管理加算の算定件数（各 1 か月分）

（単位：件）

	平成 23 年 6 月	平成 25 年 6 月
回答施設数	184	195
平均値	19.0	17.3
標準偏差	35.6	38.6
中央値	5.5	5.0

4) 精神科リエゾンチーム加算

図表 32 精神科リエゾンチーム加算の届出状況



図表 33 精神科リエゾンチーム加算の届出時期

届出時期	施設数	割合
平成 24 年 4 月	1	100.0%
合計	1	100.0%

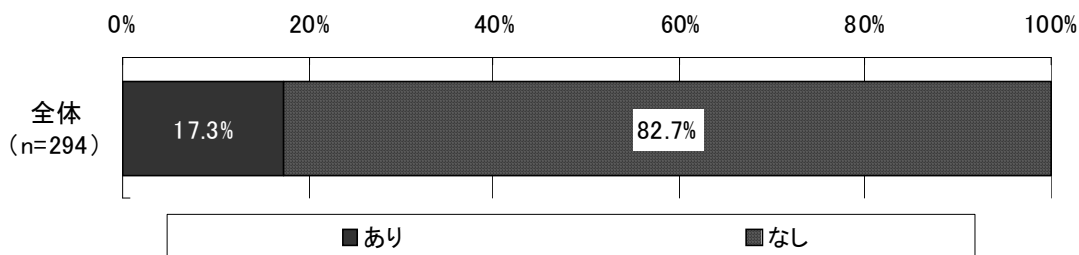
図表 34 精神科リエゾンチーム加算の算定件数（各 1 か月分）

（単位：件）

	平成 23 年 6 月	平成 25 年 6 月
回答施設数		1
平均値		11.0
標準偏差		-
中央値		11.0

5) 重度アルコール依存症入院医療管理加算

図表 35 重度アルコール依存症入院医療管理加算の届出状況



図表 36 重度アルコール依存症入院医療管理加算の届出時期

届出時期	施設数	割合
～平成 23 年 3 月	37	72.5%
平成 23 年 4 月～平成 24 年 3 月	4	7.8%
平成 24 年 4 月～	6	11.8%
不明	4	7.8%
合計	51	100.0%

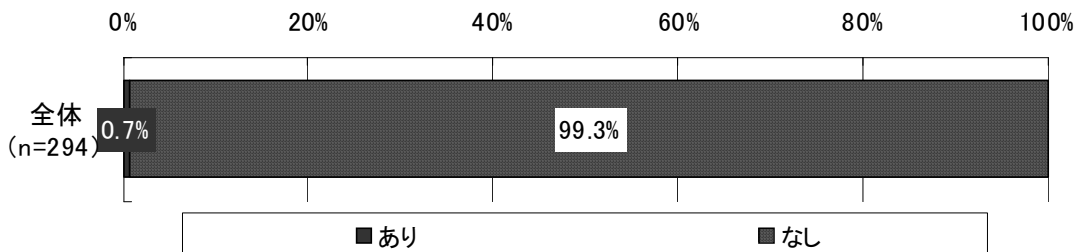
図表 37 重度アルコール依存症入院医療管理加算の算定件数（各 1 か月分）

（単位：件）

	平成 23 年 6 月	平成 25 年 6 月
回答施設数	42	48
平均値	56.4	74.8
標準偏差	109.8	126.7
中央値	7.0	19.0

6) 摂食障害入院医療管理加算

図表 38 摂食障害入院医療管理加算の届出状況



図表 39 摂食障害入院医療管理加算の届出時期

届出時期	施設数	割合
平成 22 年 4 月	2	100.0%
合計	2	100.0%

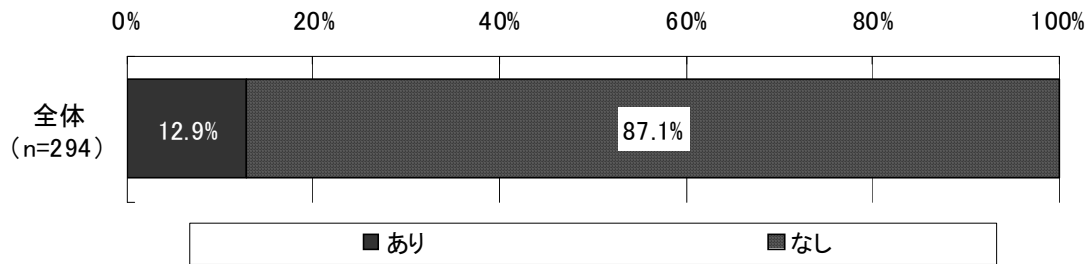
図表 40 摂食障害入院医療管理加算の算定件数（各 1 か月分）

（単位：件）

	平成 23 年 6 月	平成 25 年 6 月
回答施設数	2	2
平均値	0.0	0.0
標準偏差	0.0	0.0
中央値	0.0	0.0

7) 精神科救急搬送患者地域連携紹介加算

図表 41 精神科救急搬送患者地域連携紹介加算の届出状況



図表 42 精神科救急搬送患者地域連携紹介加算の届出時期

届出時期	施設数	割合
平成 24 年 4 月	31	81.6%
平成 24 年 5 月	1	2.6%
平成 24 年 6 月	3	7.9%
平成 24 年 11 月	1	2.6%
不明	2	5.3%
合計	38	100.0%



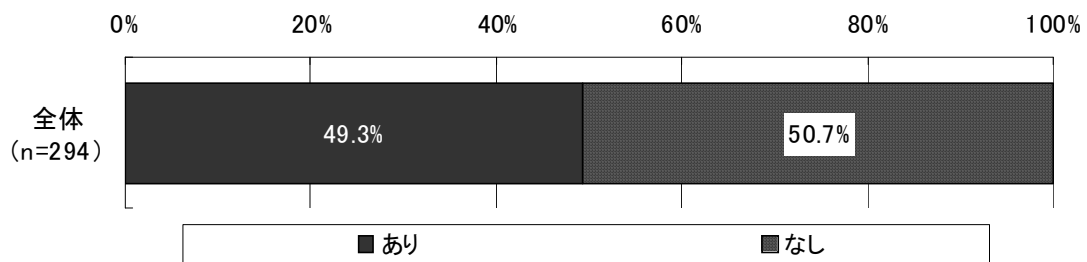
図表 43 精神科救急搬送患者地域連携紹介加算の算定件数（各1か月分）

（単位：件）

	平成 23 年 6 月	平成 25 年 6 月
回答施設数		33
平均値		0.0
標準偏差		0.0
中央値		0.0

8) 精神科救急搬送患者地域連携受入加算

図表 44 精神科救急搬送患者地域連携受入加算の届出状況



図表 45 精神科救急搬送患者地域連携受入加算の届出時期

届出時期	施設数	割合
平成 24 年 4 月	92	63.4%
平成 24 年 5 月	11	7.6%
平成 24 年 6 月	11	7.6%
平成 24 年 7 月	10	6.9%
平成 24 年 8 月	3	2.1%
平成 24 年 9 月	4	2.8%
平成 24 年 10 月	2	1.4%
平成 24 年 11 月	0	0.0%
平成 24 年 12 月	1	0.7%
平成 25 年 1 月～	3	2.1%
不明	8	5.5%
合計	145	100.0%

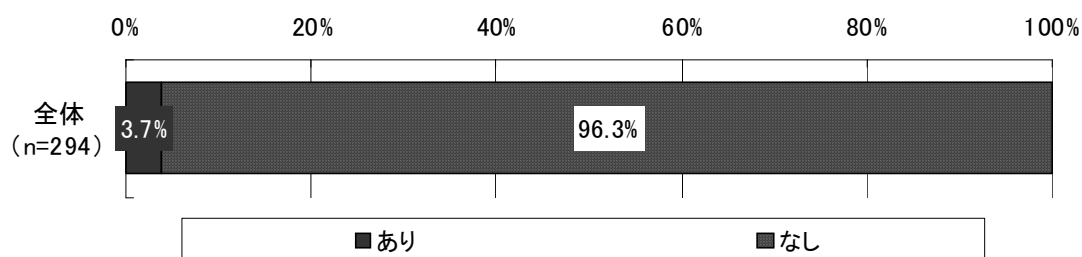
図表 46 精神科救急搬送患者地域連携受入加算の算定件数（各1か月分）

（単位：件）

	平成 23 年 6 月	平成 25 年 6 月
回答施設数		131
平均値		0.1
標準偏差		0.4
中央値		0.0

9) 救急支援精神病棟初期加算

図表 47 救急支援精神病棟初期加算の届出状況



図表 48 救急支援精神病棟初期加算の届出時期

届出時期	施設数	割合
平成 24 年 4 月	6	54.5%
平成 24 年 5 月	1	9.1%
平成 25 年 3 月	1	9.1%
不明	3	27.3%
合計	11	100.0%

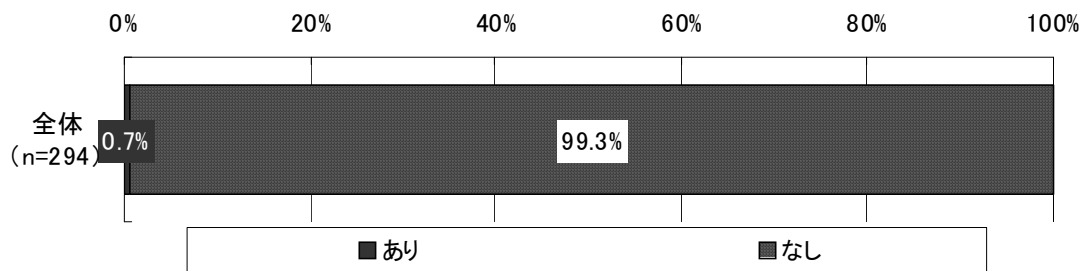
図表 49 救急支援精神病棟初期加算の算定件数（各1か月分）

（単位：件）

	平成 23 年 6 月	平成 25 年 6 月
回答施設数		9
平均値		0.4
標準偏差		1.0
中央値		0.0

10) 児童・思春期精神科入院医療管理料

図表 50 児童・思春期精神科入院医療管理料の届出状況



図表 51 児童・思春期精神科入院医療管理料の届出時期

届出時期	施設数	割合
平成 25 年 2 月	1	50.0%
不明	1	50.0%
合計	2	100.0%

図表 52 児童・思春期精神科入院医療管理料の算定件数（各 1 か月分）

（単位：件）

	平成 23 年 6 月	平成 25 年 6 月
回答施設数	1	2
平均値	0.0	342.0
標準偏差	-	483.7
中央値	0.0	342.0

（注）平成 23 年は「児童・思春期精神科入院医療管理加算」。

11) 精神療養病棟入院料 注4

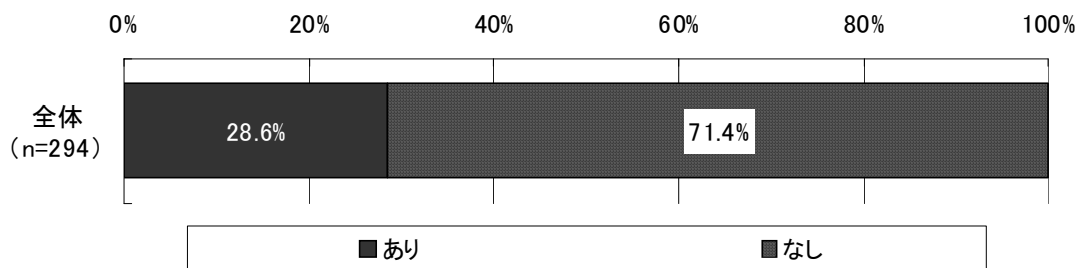
図表 53 精神療養病棟入院料 注4の算定件数(各1か月分)

(単位:件)

		平成23年6月	平成25年6月
重症者加算(40点)	回答施設数	177	
	平均値	1,335.8	
	標準偏差	1,864.6	
	中央値	187.0	
重症者加算1(60点)	回答施設数		197
	平均値		1,004.4
	標準偏差		1,498.8
	中央値		156.0
重症者加算2(30点)	回答施設数		192
	平均値		349.1
	標準偏差		625.1
	中央値		52.5

12) 精神療養病棟退院調整加算

図表 54 精神療養病棟退院調整加算の届出状況



図表 55 精神療養病棟退院調整加算の届出時期

届出時期	施設数	割合
平成 24 年 4 月	47	56.0%
平成 24 年 5 月	2	2.4%
平成 24 年 6 月	3	3.6%
平成 24 年 7 月	1	1.2%
平成 24 年 10 月	2	2.4%
平成 24 年 11 月	2	2.4%
平成 25 年 3 月	3	3.6%
平成 25 年 4 月	9	10.7%
平成 25 年 5 月	1	1.2%
平成 24 年 6 月	1	1.2%
平成 25 年 7 月	1	1.2%
不明	12	14.3%
合計	84	100.0%

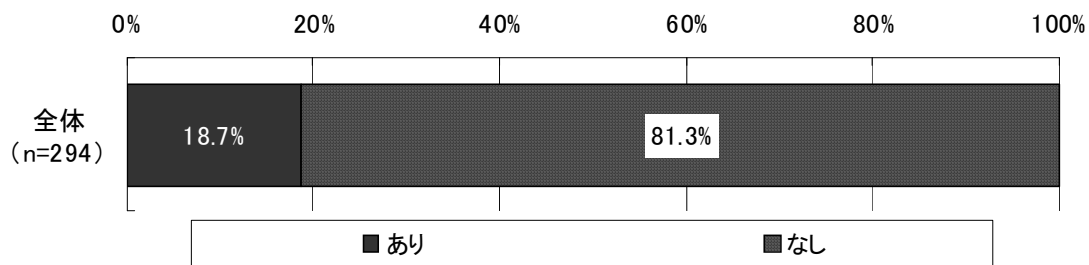
図表 56 精神療養病棟退院調整加算の算定件数（各 1 か月分）

（単位：件）

	平成 23 年 6 月	平成 25 年 6 月
回答施設数		78
平均値		2.2
標準偏差		3.3
中央値		0.0

13) 精神科ショート・ケア

図表 57 精神科ショート・ケア（小規模なもの）の届出状況



図表 58 精神科ショート・ケア（小規模なもの）の届出時期

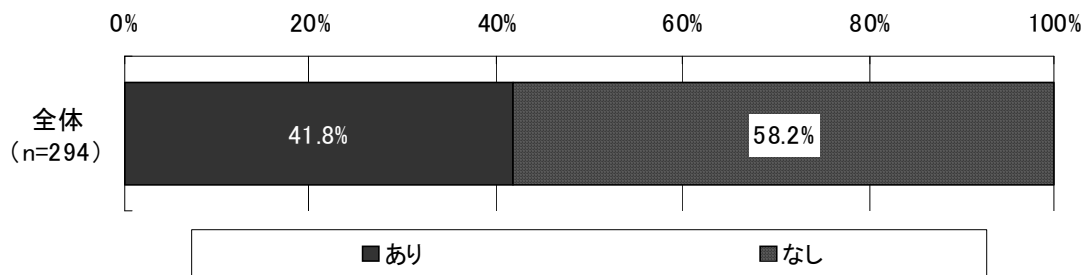
届出時期	施設数	割合
～平成 20 年 3 月	25	45.5%
平成 20 年 4 月～平成 22 年 3 月	8	14.5%
平成 22 年 4 月～平成 24 年 3 月	5	9.1%
平成 24 年 4 月～	7	12.7%
不明	10	18.2%
合計	55	100.0%

図表 59 精神科ショート・ケア（小規模なもの）の算定件数（各 1 か月分）

（単位：件）

		平成 23 年 6 月	平成 25 年 6 月
小規模なもの(275 点)	回答施設数	48	51
	平均値	24.8	29.6
	標準偏差	38.3	48.2
	中央値	7.0	12.0
退院予定の入院中の患者に対して実施した場合	回答施設数		24
	平均値		0.0
	標準偏差		0.2
	中央値		0.0

図表 60 精神科ショート・ケア（大規模なもの）の届出状況



図表 61 精神科ショート・ケア（大規模なもの）の届出時期

届出時期	施設数	割合
～平成 20 年 3 月	66	53.7%
平成 20 年 4 月～平成 22 年 3 月	18	14.6%
平成 22 年 4 月～平成 24 年 3 月	16	13.0%
平成 24 年 4 月～	14	11.4%
不明	9	7.3%
合計	123	100.0%

図表 62 精神科ショート・ケア（大規模なもの）の算定件数（各 1 か月分）

（単位：件）

		平成 23 年 6 月	平成 25 年 6 月
大規模なもの(330 点)	回答施設数	113	120
	平均値	40.8	55.7
	標準偏差	73.8	93.9
	中央値	19.0	25.5
退院予定の入院中の患者に対して実施した場合	回答施設数		76
	平均値		0.1
	標準偏差		0.6
	中央値		0.0

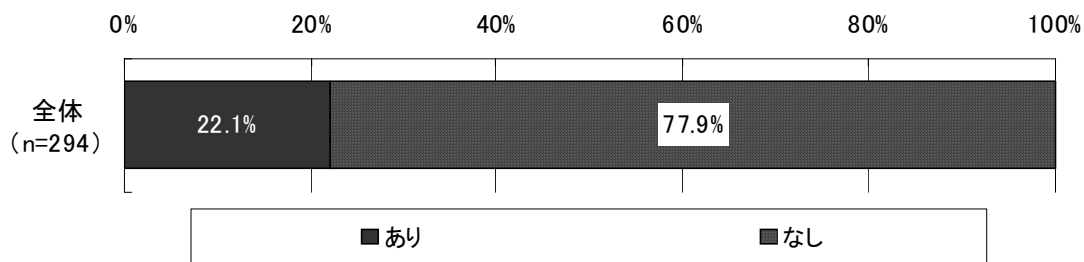
図表 63 精神科ショート・ケア（早期加算）の算定件数（各 1 か月分）

（単位：件）

	平成 23 年 6 月	平成 25 年 6 月
回答施設数		111
平均値		19.7
標準偏差		39.4
中央値		7.0

14) 精神科デイ・ケア

図表 64 精神科デイ・ケア（小規模なもの）の届出状況



図表 65 精神科デイ・ケア（小規模なもの）の届出時期

届出時期	施設数	割合
～平成 18 年 3 月	31	47.7%
平成 18 年 4 月～平成 20 年 3 月	10	15.4%
平成 20 年 4 月～平成 22 年 3 月	7	10.8%
平成 22 年 4 月～平成 24 年 3 月	4	6.2%
平成 24 年 4 月～	5	7.7%
不明	8	12.3%
合計	65	100.0%

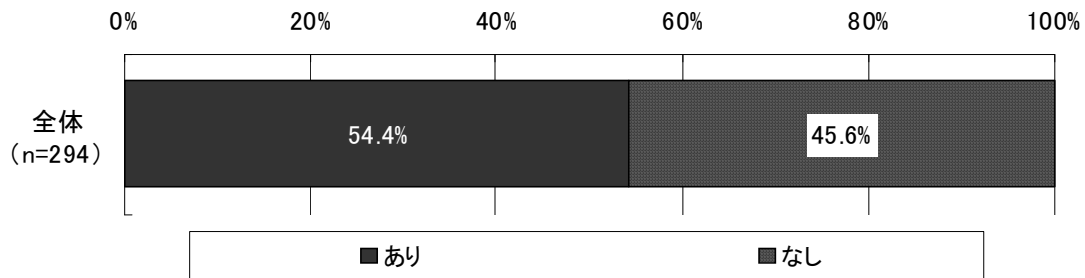
図表 66 精神科デイ・ケア（小規模なもの）の算定件数（各 1 か月分）

(単位：件)

		平成 23 年 6 月	平成 25 年 6 月
小規模なもの(590 点)	回答施設数	53	59
	平均値	141.0	138.0
	標準偏差	141.9	132.7
	中央値	84.0	102.0
退院予定の入院中の患者に対して実施した場合	回答施設数		25
	平均値		0.0
	標準偏差		0.2
	中央値		0.0



図表 67 精神科デイ・ケア（大規模なもの）の届出状況



図表 68 精神科デイ・ケア（大規模なもの）の届出時期

届出時期	施設数	割合
～平成 18 年 3 月	78	48.8%
平成 18 年 4 月～平成 20 年 3 月	26	16.3%
平成 20 年 4 月～平成 22 年 3 月	11	6.9%
平成 22 年 4 月～平成 24 年 3 月	16	10.0%
平成 24 年 4 月～	10	6.3%
不明	19	11.9%
合計	160	100.0%

図表 69 精神科デイ・ケア（大規模なもの）の算定件数（各 1 か月分）

（単位：件）

		平成 23 年 6 月	平成 25 年 6 月
大規模なもの(700 点)	回答施設数	149	154
	平均値	376.1	347.0
	標準偏差	399.2	365.5
	中央値	262.0	211.5
退院予定の入院中の患者に対して実施した場合	回答施設数		102
	平均値		4.4
	標準偏差		39.5
	中央値		0.0

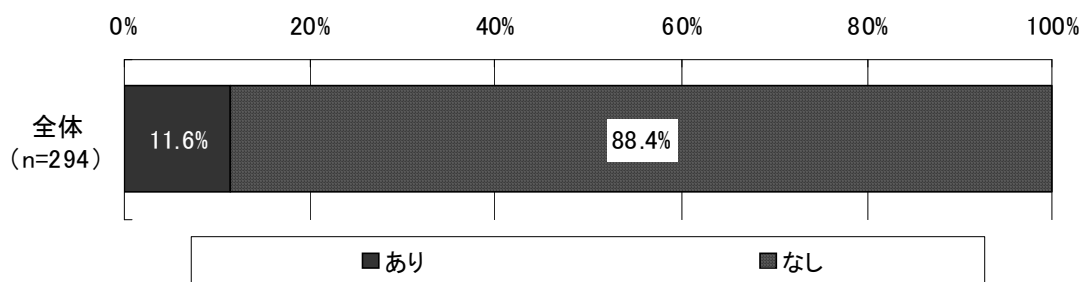
図表 70 精神科デイ・ケア（早期加算）の算定件数（各 1 か月分）

（単位：件）

	平成 23 年 6 月	平成 25 年 6 月
回答施設数		147
平均値		72.4
標準偏差		95.8
中央値		32.0

15) 精神科ナイト・ケア

図表 71 精神科ナイト・ケアの届出状況



図表 72 精神科ナイト・ケアの届出時期

届出時期	施設数	割合
～平成 18 年 3 月	18	52.9%
平成 18 年 4 月～平成 20 年 3 月	2	5.9%
平成 20 年 4 月～平成 22 年 3 月	8	23.5%
平成 22 年 4 月～平成 24 年 3 月	4	11.8%
平成 24 年 4 月～	1	2.9%
不明	1	2.9%
合計	34	100.0%

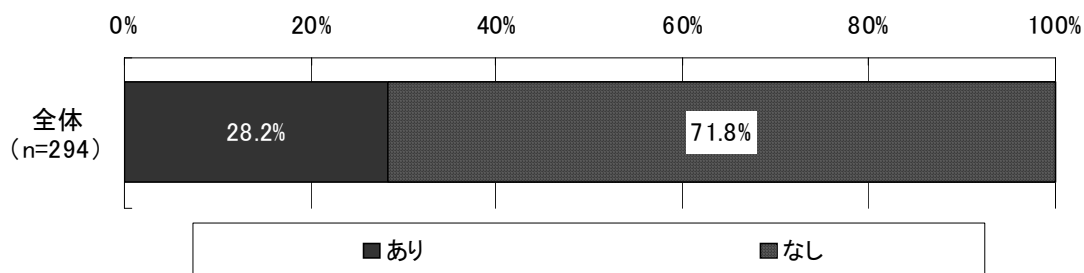
図表 73 精神科ナイト・ケアの算定件数（各 1 か月分）

（単位：件）

		平成 23 年 6 月	平成 25 年 6 月
精神科ナイト・ケア	回答施設数	32	33
	平均値	30.0	19.8
	標準偏差	68.0	29.2
	中央値	8.5	11.0
早期加算	回答施設数		27
	平均値		4.7
	標準偏差		7.7
	中央値		2.0

16) 精神科デイ・ナイト・ケア

図表 74 精神科デイ・ナイト・ケアの届出状況



図表 75 精神科デイ・ナイト・ケアの届出時期

届出時期	施設数	割合
～平成 18 年 3 月	38	45.8%
平成 18 年 4 月～平成 20 年 3 月	14	16.9%
平成 20 年 4 月～平成 22 年 3 月	14	16.9%
平成 22 年 4 月～平成 24 年 3 月	11	13.3%
平成 24 年 4 月～	3	3.6%
不明	3	3.6%
合計	83	100.0%

図表 76 精神科デイ・ナイト・ケアの算定件数（各 1 か月分）

(単位：件)

		平成 23 年 6 月	平成 25 年 6 月
精神科デイ・ナイト・ケア	回答施設数	78	81
	平均値	245.2	203.8
	標準偏差	382.1	302.4
	中央値	75.5	68.0
疾患別等診療計画加算	回答施設数		62
	平均値		200.3
	標準偏差		311.7
	中央値		53.5
早期加算	回答施設数		64
	平均値		37.6
	標準偏差		66.0
	中央値		11.0

17) 通院・在宅精神療法

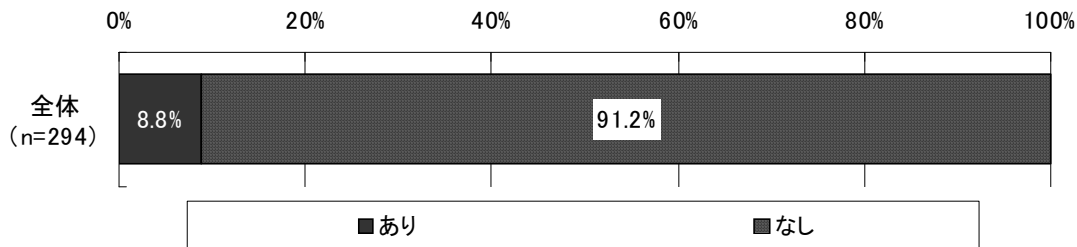
図表 77 通院・在宅精神療法の算定件数

(単位：件)

		平成 23 年 6 月	平成 25 年 6 月
通院・在宅精神療法 1	回答施設数	225	238
	平均値	22.7	18.1
	標準偏差	26.9	20.2
	中央値	16.0	13.5
通院・在宅精神療法 2 イ 30 分以上の場合	回答施設数	231	238
	平均値	23.3	28.8
	標準偏差	28.2	31.8
	中央値	12.0	20.0
(うち)特定薬剤副作用評価 加算	回答施設数	159	167
	平均値	0.0	0.5
	標準偏差	0.0	2.2
	中央値	0.0	0.0
通院・在宅精神療法 2 ロ 30 分未満の場合	回答施設数	237	248
	平均値	669.2	669.3
	標準偏差	631.3	578.6
	中央値	532.0	501.5
注 3 20 歳未満加算	回答施設数		188
	平均値		10.6
	標準偏差		24.0
	中央値		3.0

18) 認知療法・認知行動療法

図表 78 認知療法・認知行動療法の届出状況



図表 79 認知療法・認知行動療法の届出時期

届出時期	施設数	割合
～平成 24 年 3 月	2	7.7%
平成 24 年 4 月～平成 24 年 6 月	16	61.5%
平成 24 年 7 月～平成 24 年 9 月	2	7.7%
平成 24 年 10 月～平成 24 年 12 月	3	11.5%
平成 25 年 1 月～	2	7.7%
不明	1	3.8%
合計	26	100.0%

図表 80 認知療法・認知行動療法の算定件数

(単位：件)

		平成 23 年 6 月	平成 25 年 6 月
認知療法・認知行動療法 1	回答施設数		21
	平均値		0.9
	標準偏差		1.3
	中央値		0.0
認知療法・認知行動療法 2	回答施設数	18	20
	平均値	0.3	0.1
	標準偏差	0.6	0.4
	中央値	0.0	0.0

19) 精神科継続外来支援・指導料

図表 81 精神科継続外来支援・指導料の算定件数

(単位：件)

		平成 23 年 6 月	平成 25 年 6 月
精神科継続外来支援・指導料	回答施設数	173	184
	平均値	28.6	25.2
	標準偏差	51.2	42.1
	中央値	9.0	9.0
(うち)3剤以上	回答施設数		125
	平均値		2.4
	標準偏差		11.2
	中央値		0.0
(うち)特定薬剤副作用評価加算	回答施設数		121
	平均値		0.0
	標準偏差		0.3
	中央値		0.0
(うち)療養生活環境を整備するための支援を行った場合の加算	回答施設数		129
	平均値		4.0
	標準偏差		15.4
	中央値		0.0

20) 持続性抗精神病注射薬剤治療指導管理料

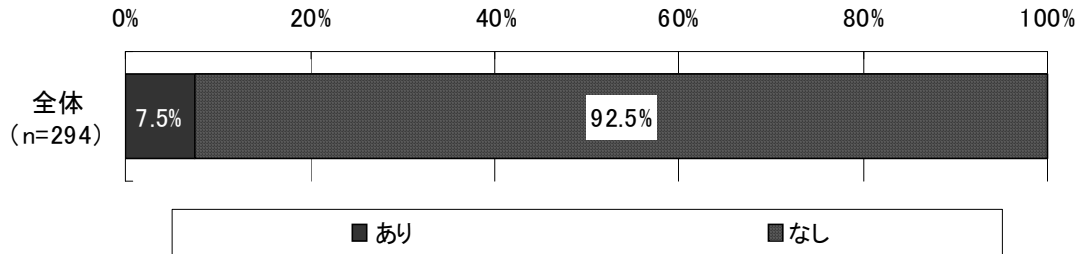
図表 82 持続性抗精神病注射薬剤治療指導管理料の算定件数

(単位：件)

	平成 23 年 6 月	平成 25 年 6 月
回答施設数	197	209
平均値	14.4	15.3
標準偏差	19.6	19.8
中央値	9.0	9.0

21) 治療抵抗性統合失調症治療指導管理料

図表 83 治療抵抗性統合失調症治療指導管理料の届出状況



図表 84 治療抵抗性統合失調症治療指導管理料の届出時期

届出時期	施設数	割合
平成 24 年 4 月～平成 25 年 3 月	19	86.4%
平成 25 年 4 月～	1	4.5%
不明	2	9.1%
合計	22	100.0%

図表 85 治療抵抗性統合失調症治療指導管理料の算定件数

(単位：件)

	平成 23 年 6 月	平成 25 年 6 月
回答施設数		21
平均値		3.0
標準偏差		3.6
中央値		1.0

22) 認知症治療病棟入院料 1

図表 86 認知症治療病棟入院料 1 の算定件数 (n=60)

	算定件数 (件)	割合 (%)	算定件数 (件)	割合 (%)
イ 30 日以内の期間	12.4	1.3%	42.3	4.5%
ロ 31 日以上 60 日以内の期間	56.0	6.0%	38.7	4.1%
ハ 61 日以上の期間	868.5	92.7%	857.9	91.4%
合計	936.9	100.0%	938.9	100.0%

(注) すべての項目について記入のあった 60 施設を集計対象とした。

23) 認知症治療病棟入院料 2

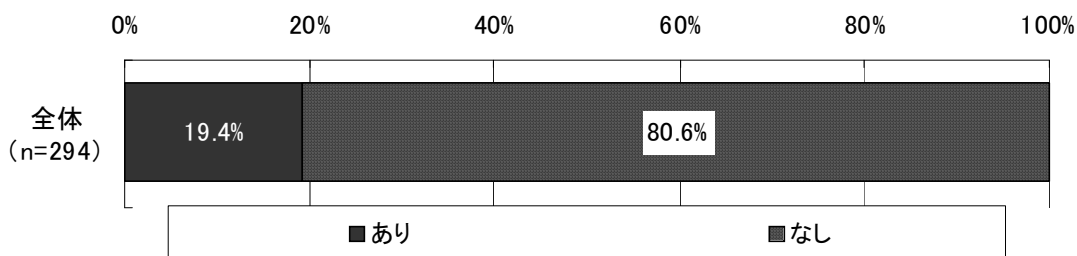
図表 87 認知症治療病棟入院料 2 の算定件数 (n=3)

	算定件数 (件)	割合 (%)	算定件数 (件)	割合 (%)
イ 30 日以内の期間	0.3	0.7%	3.3	8.1%
ロ 31 日以上 60 日以内の期間	7.0	14.2%	2.3	5.6%
ハ 61 日以上の期間	42.0	85.1%	35.7	86.3%
合計	49.3	100.0%	41.3	100.0%

(注) すべての項目について記入のあった 3 施設を集計対象とした。

24) 認知症夜間対応加算

図表 88 認知症夜間対応加算の届出状況





図表 89 認知症夜間対応加算の届出時期

届出時期	施設数	割合
平成 24 年 4 月～平成 24 年 6 月	42	73.7%
平成 24 年 7 月～平成 24 年 9 月	1	1.8%
平成 24 年 10 月～平成 24 年 12 月	4	7.0%
平成 25 年 1 月～	5	8.8%
不明	5	8.8%
合計	57	100.0%

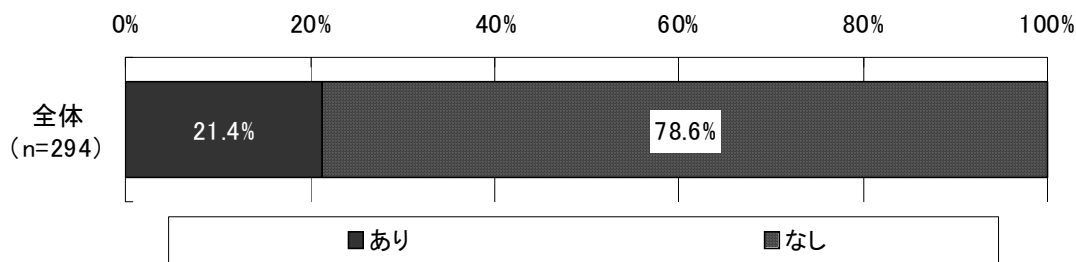
図表 90 認知症夜間対応加算の算定件数

(単位：件)

	平成 23 年 6 月	平成 25 年 6 月
回答施設数		52
平均値		93.4
標準偏差		215.0
中央値		21.0

25) 認知症治療病棟入院料 注 2 退院調整加算

図表 91 認知症治療病棟入院料 注 2 退院調整加算の届出状況



(注) 施設基準の有無は従前のもの。

図表 92 認知症治療病棟入院料 注 2 退院調整加算の届出時期

届出時期	施設数	割合
～平成 24 年 3 月	20	31.7%
平成 24 年 4 月～	42	66.7%
不明	1	1.6%
合計	63	100.0%

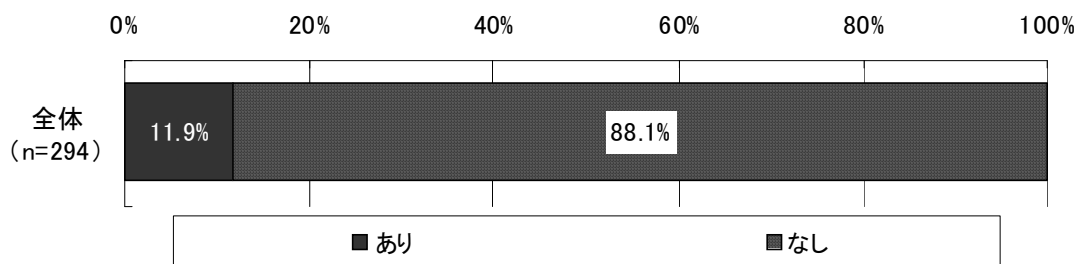
図表 93 認知症治療病棟入院料 注2 退院調整加算の算定件数

(単位：件)

	平成 23 年 6 月	平成 25 年 6 月
回答施設数	48	56
平均値	0.3	0.6
標準偏差	0.9	1.0
中央値	0.0	0.0

26) 認知症専門診断管理料

図表 94 認知症専門診断管理料 1 の届出状況



図表 95 認知症専門診断管理料 1 の届出時期

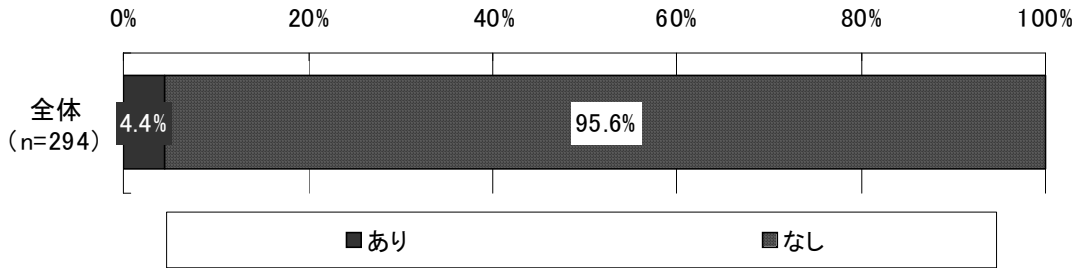
届出時期	施設数	割合
平成 22 年 4 月～平成 24 年 3 月	25	71.4%
平成 24 年 4 月～	8	22.9%
不明	2	5.7%
合計	35	100.0%

図表 96 認知症専門診断管理料 1 の算定件数

(単位：件)

	平成 23 年 6 月	平成 25 年 6 月
回答施設数	27	34
平均値	4.9	5.0
標準偏差	8.3	8.0
中央値	0.0	2.0

図表 97 認知症専門診断管理料 2 の届出状況



図表 98 認知症専門診断管理料 2 の届出時期

届出時期	施設数	割合
～平成 24 年 3 月	5	38.5%
平成 24 年 4 月～	5	38.5%
不明	3	23.1%
合計	13	100.0%

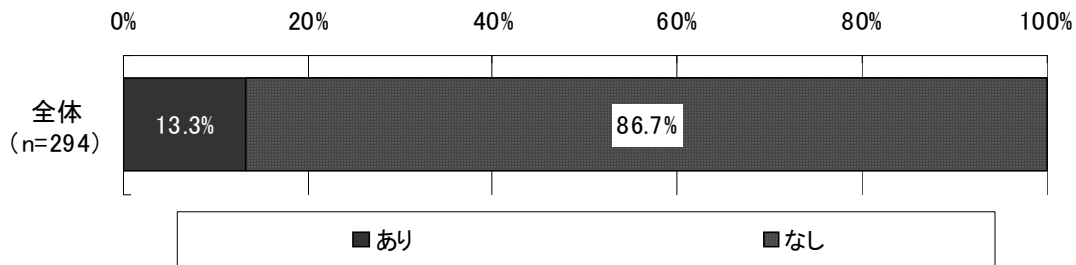
図表 99 認知症専門診断管理料 2 の算定件数

(単位：件)

	平成 23 年 6 月	平成 25 年 6 月
回答施設数		12
平均値		0.7
標準偏差		1.6
中央値		0.0

27) 重度認知症患者デイ・ケア料

図表 100 重度認知症患者デイ・ケア料の届出状況



図表 101 重度認知症患者デイ・ケア料の届出時期

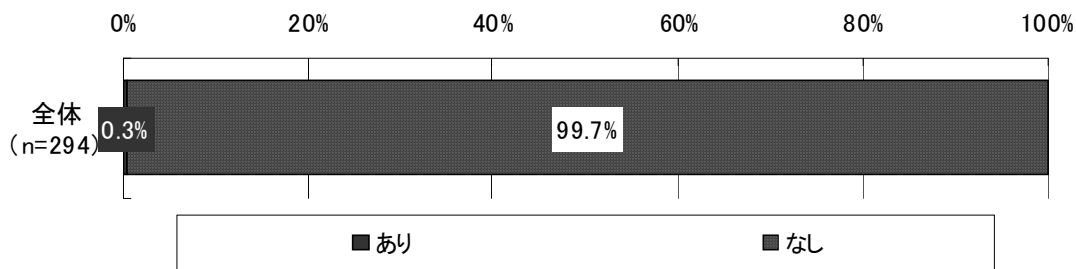
届出時期	施設数	割合
～平成 24 年 3 月	30	76.9%
平成 24 年 4 月～	4	10.3%
不明	5	12.8%
合計	39	100.0%

図表 102 重度認知症患者デイ・ケア料の算定件数

(単位：件)

	平成 23 年 6 月	平成 25 年 6 月
回答施設数	34	35
平均値	259.7	267.3
標準偏差	262.6	262.4
中央値	144.0	197.0

図表 103 重度認知症患者デイ・ケア料（夜間ケア加算）の届出状況



図表 104 重度認知症患者デイ・ケア料（夜間ケア加算）の届出時期

届出時期	施設数	割合
平成 24 年 5 月	1	100.0%
合計	1	100.0%

図表 105 重度認知症患者デイ・ケア料（夜間ケア加算）の算定件数

(単位：件)

	平成 23 年 6 月	平成 25 年 6 月
回答施設数		1
平均値		0.0
標準偏差		-
中央値		0.0

28) 認知症療養指導料

図表 106 認知症療養指導料の算定件数

(単位：件)

	平成 23 年 6 月	平成 25 年 6 月
回答施設数		87
平均値		0.0
標準偏差		0.0
中央値		0.0

29) 地域連携認知症集中治療加算

図表 107 地域連携認知症集中治療加算の算定件数

(単位：件)

	平成 23 年 6 月	平成 25 年 6 月
回答施設数		87
平均値		0.0
標準偏差		0.0
中央値		0.0

30) 地域連携認知症支援加算

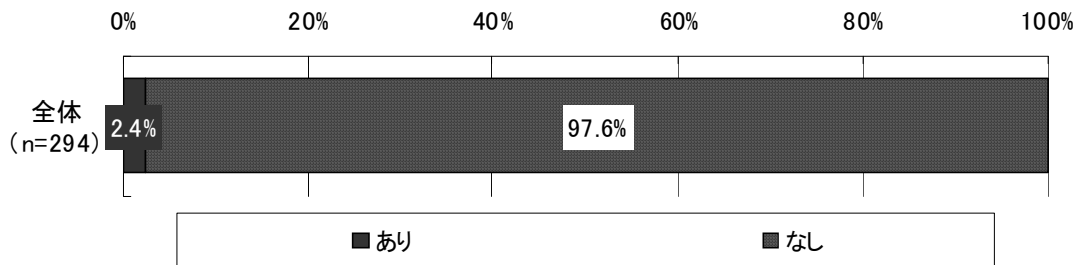
図表 108 地域連携認知症支援加算の算定件数

(単位：件)

	平成 23 年 6 月	平成 25 年 6 月
回答施設数		87
平均値		0.0
標準偏差		0.0
中央値		0.0

31) 医師事務作業補助体制加算（精神病棟）

図表 109 医師事務作業補助体制加算（精神病棟）の届出状況



図表 110 医師事務作業補助体制加算（精神病棟）の届出時期

届出時期	施設数	割合
平成 24 年 4 月	3	42.9%
平成 24 年 5 月	1	14.3%
平成 24 年 6 月	1	14.3%
平成 24 年 7 月	1	14.3%
平成 24 年 9 月	1	14.3%
合計	7	100.0%

図表 111 医師事務作業補助体制加算（精神病棟）の算定件数

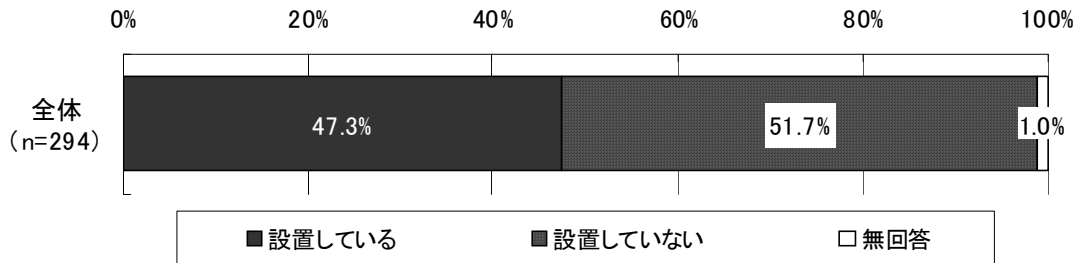
（単位：件）

	平成 23 年 6 月	平成 25 年 6 月
回答施設数		7
平均値		38.1
標準偏差		31.6
中央値		33.0

④精神科病棟における退院支援の状況等

1) 退院支援を担当する専門部署の設置状況

図表 112 退院支援を担当する専門部署の設置状況



2) 退院支援を担当する専門部署の設置時期

図表 113 退院支援を担当する専門部署の設置時期  
(退院支援を担当する専門部署を設置している施設)

設置時期	施設数	割合
～平成 20 年 3 月	41	29.5%
平成 20 年 4 月～平成 22 年 3 月	30	21.6%
平成 22 年 4 月～平成 24 年 3 月	27	19.4%
平成 24 年 4 月～	28	20.1%
不明	13	9.4%
合計	139	100.0%

3) 退院支援を担当する専門部署の体制

図表 114 退院支援を担当する専門部署の体制  
(退院支援を担当する専門部署を設置している施設、平均値、n=126)

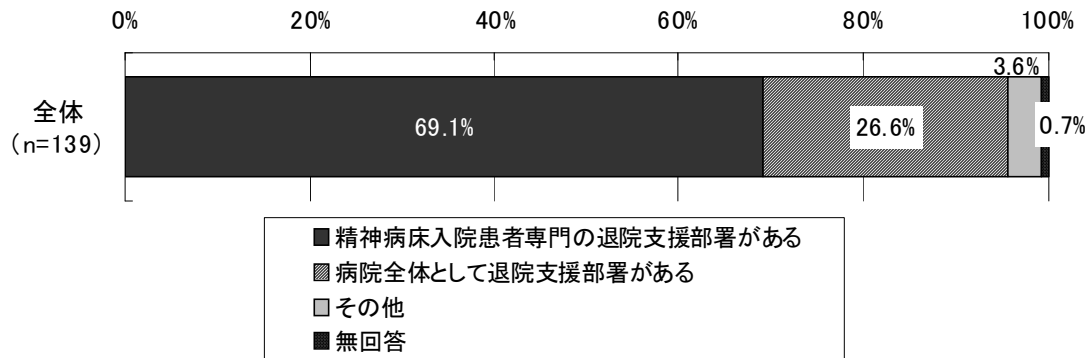
	平成 23 年 6 月		平成 25 年 6 月	
	専従	専任	専従	専任
1) 医師	0.02	0.31	0.02	0.42
2) 看護師・准看護師	0.07	0.98	0.13	1.14
3) 作業療法士	0.02	0.20	0.02	0.27
4) 精神保健福祉士	0.98	0.95	1.25	1.43
5) 社会福祉士	0.16	0.04	0.17	0.06
6) 臨床心理技術者	0.07	0.10	0.11	0.25
7) その他	0.00	0.06	0.01	0.09
8) 合計	1.31	2.64	1.73	3.66

(注) 退院支援を担当する専門部署を設置している施設のうち、職員数について回答のあった 126 施設を対象とした。



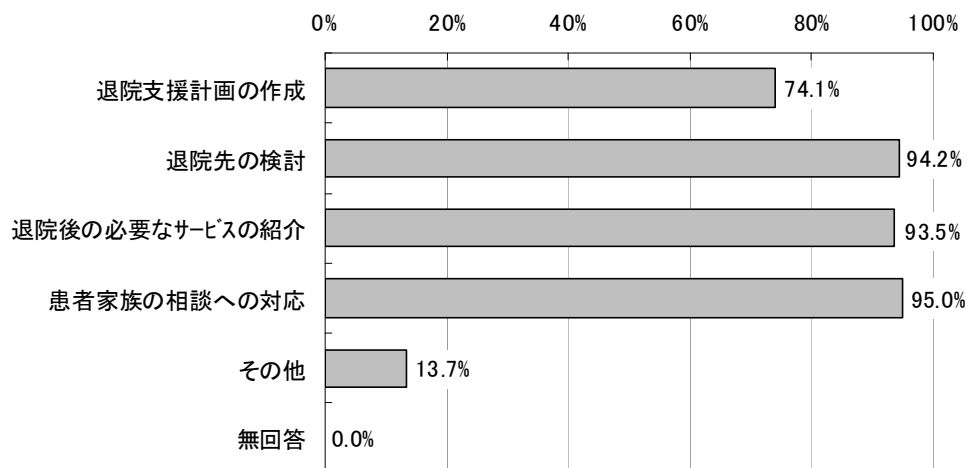
4) 退院支援を担当する専門部署の設置場所

図表 115 退院支援を担当する専門部署の設置場所  
(退院支援を担当する専門部署を設置している施設)



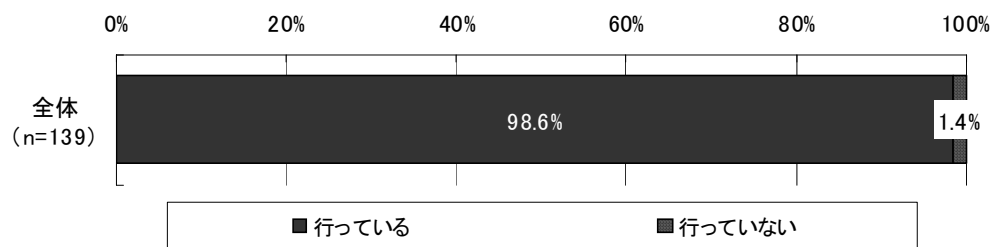
5) 退院支援を担当する専門部署が実施している業務内容

図表 116 退院支援を担当する専門部署が実施している業務内容  
(退院支援を担当する専門部署を設置している施設、複数回答、n=139)



6) 入院患者の退院に向けた関係者とのカンファレンスの実施状況

図表 117 入院患者の退院に向けた関係者とのカンファレンスの実施状況  
(退院支援を担当する専門部署を設置している施設)

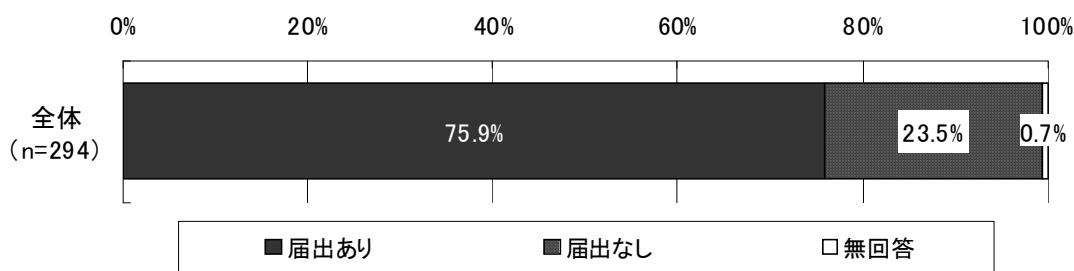


### (3) 精神科デイ・ケア等の実施状況

※本調査では、「精神科デイ・ケア等」とは、精神科ショート・ケア、精神科デイ・ケア、精神科ナイト・ケア、精神科デイ・ナイト・ケアを指す。

#### ①精神科デイ・ケア等の施設基準の届出状況等

図表 118 精神科デイ・ケア等の施設基準の届出状況等



#### ②精神科デイ・ケア等に従事している職員数

図表 119 精神科デイ・ケア等に従事している職員数

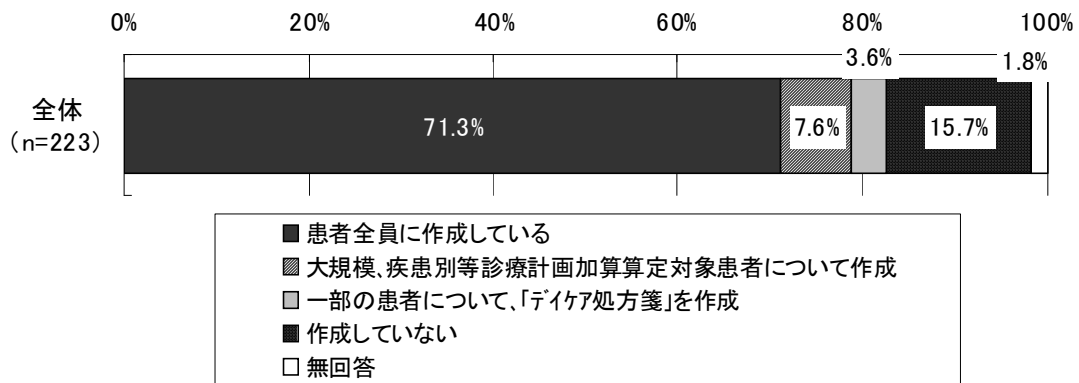
(届出を行っている施設、平均値、n=212)

	平成 23 年 6 月		平成 25 年 6 月	
	専従	専任	専従	専任
1) 医師	0.06	1.94	0.07	2.02
【再掲】精神科医師	0.06	1.71	0.07	1.77
2) 看護師・准看護師	2.03	0.44	2.08	0.57
【再掲】経験を有する看護師	1.25	0.17	1.25	0.24
3) 作業療法士	1.09	0.31	1.14	0.36
4) 精神保健福祉士	1.29	0.43	1.32	0.42
5) 臨床心理技術者	0.27	0.23	0.26	0.31
6) 栄養士	0.06	0.08	0.08	0.07
7) その他	0.50	0.14	0.49	0.14
8) 合計	5.31	3.57	5.43	3.90

(注) 精神科デイ・ケア等の施設基準の届出を行っている施設のうち、職員数について回答のあった 212 施設を対象とした。

③精神科デイ・ケア等を実施時における「疾患等に応じた診療計画」の作成状況

図表 120 精神科デイ・ケア等を実施時における「疾患等に応じた診療計画」の作成状況（届出を行っている施設）



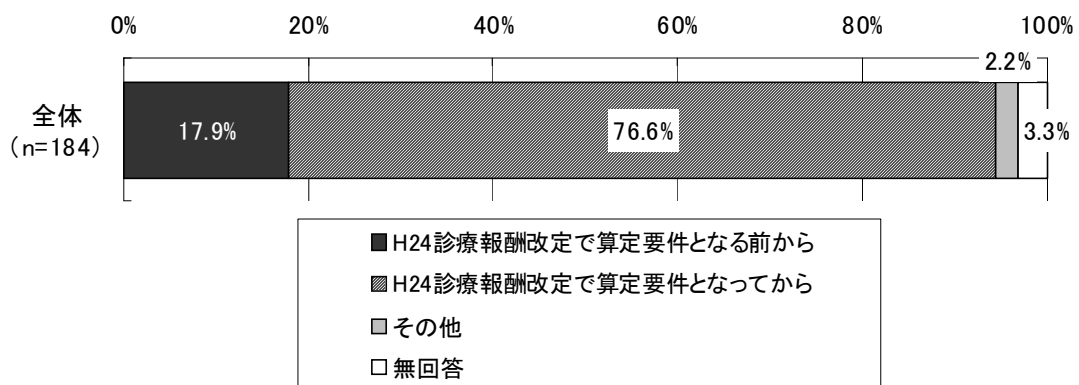
(注) 凡例は以下の通り。

「大規模、疾患別診療計画加算算定対象患者について作成」：「精神科ショート・ケア、精神科デイ・ケアにおける『大規模なもの』、あるいは精神科デイ・ナイト・ケアの『疾患別等診療計画加算』の算定対象となる患者についてのみ作成している」

「一部の患者について、『デイケア処方箋』を作成している」：「上記2.以外の一部の患者について、『デイケア処方箋』を作成している」

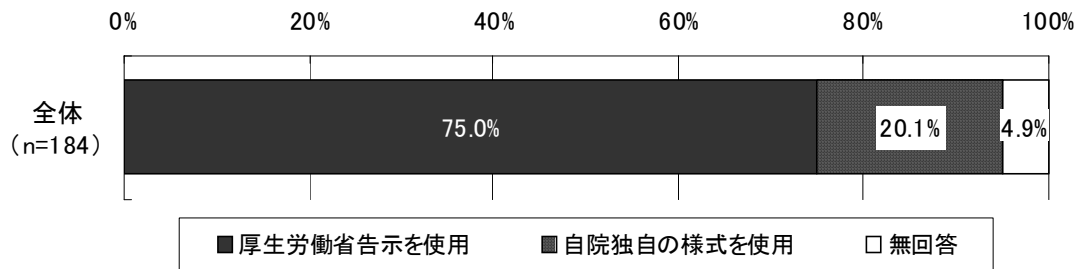
④「疾患等に応じた診療計画」の作成開始時期

図表 121 「疾患等に応じた診療計画」の作成開始時期（届出を行っている施設）



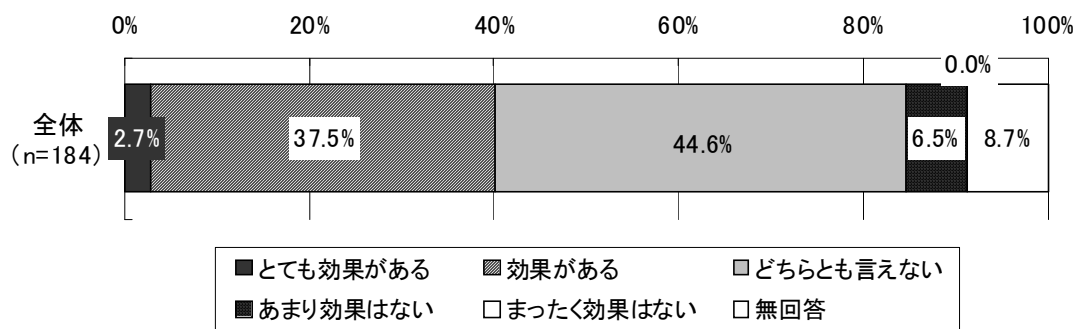
⑤作成している「疾患等に応じた診療計画」の様式

図表 122 作成している「疾患等に応じた診療計画」の様式（届出を行っている施設）



⑥「疾患等に応じた診療計画」に基づくプログラム実施による、患者の地域移行上の効果

図表 123 「疾患等に応じた診療計画」に基づくプログラム実施による、患者の地域移行上の効果（届出を行っている施設）



⑦精神科デイ・ケア等の利用患者数

1) 精神科ショート・ケアの利用患者数

図表 124 精神科ショート・ケアの利用患者数（実人数、n=136）

（単位：人）

	平成 23 年 6 月			平成 25 年 6 月		
	平均値	標準偏差	中央値	平均値	標準偏差	中央値
精神科ショート・ケア利用患者数	17.7	27.2	7.0	20.1	28.5	9.5
【再掲】最初の算定から 1 年以内の患者数(早期加算の対象)	5.4	10.1	2.0	6.0	9.3	3.0
【再掲】最初の算定から 1 年超 3 年以内の患者	5.2	10.5	1.0	4.9	10.8	2.0
【再掲】最初の算定から 3 年超の患者	7.0	12.2	2.0	9.2	13.4	4.0
【再掲】入院中の患者数(算定患者数)				0.0	0.3	0.0

（注）すべて記入のあった 136 施設を集計対象とした。

2) 精神科デイ・ケアの利用患者数

図表 125 精神科デイ・ケアの利用患者数（実人数、n=165）

（単位：人）

	平成 23 年 6 月			平成 25 年 6 月		
	平均値	標準偏差	中央値	平均値	標準偏差	中央値
精神科デイ・ケア利用患者数	87.6	141.1	51.0	85.2	123.4	49.0
【再掲】最初の算定から 1 年以内の患者数(早期加算の対象)	22.5	37.6	11.0	21.3	32.4	12.0
【再掲】最初の算定から 1 年超 3 年以内の患者	23.6	54.0	12.0	19.5	30.0	10.0
【再掲】最初の算定から 3 年超の患者	41.5	71.4	24.0	44.4	79.6	24.0
【再掲】入院中の患者数(算定患者数)				0.3	0.8	0.0

（注）すべて記入のあった 165 施設を集計対象とした。

### 3) 精神科ナイト・ケアの利用患者数

図表 126 精神科ナイト・ケアの利用患者数（実人数、n=92）

（単位：人）

	平成 23 年 6 月			平成 25 年 6 月		
	平均値	標準偏差	中央値	平均値	標準偏差	中央値
精神科ナイト・ケア利用患者数	3.3	7.9	0.0	3.3	8.3	0.0
【再掲】最初の算定から 1 年以内の患者数(早期加算の対象)	0.4	0.9	0.0	0.5	1.4	0.0
【再掲】最初の算定から 1 年超 3 年以内の患者	1.0	3.4	0.0	1.1	4.1	0.0
【再掲】最初の算定から 3 年超の患者	1.9	5.3	0.0	1.7	4.6	0.0

（注）すべて記入のあった 92 施設を集計対象とした。

### 4) 精神科デイ・ナイト・ケアの利用患者数

図表 127 精神科デイ・ナイト・ケアの利用患者数（実人数、n=118）

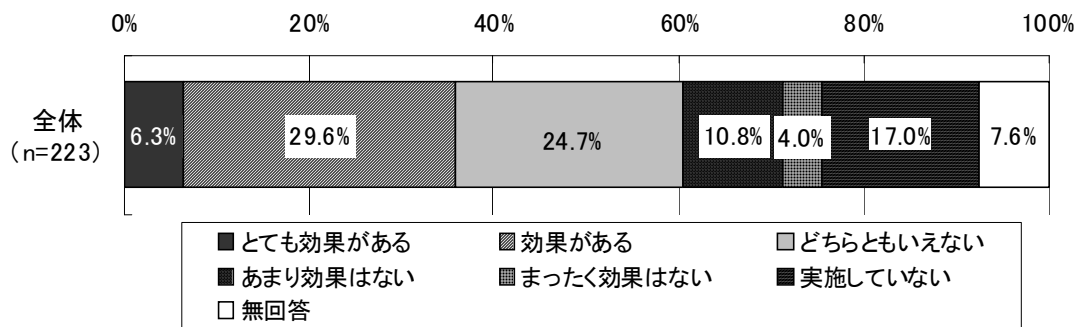
（単位：人）

	平成 23 年 6 月			平成 25 年 6 月		
	平均値	標準偏差	中央値	平均値	標準偏差	中央値
精神科デイ・ナイト・ケア利用患者数	32.1	76.9	14.0	28.9	61.6	13.0
【再掲】最初の算定から 1 年以内の患者数(早期加算の対象)	7.8	28.8	0.0	6.1	21.7	1.0
【再掲】最初の算定から 1 年超 3 年以内の患者	6.2	12.0	1.5	5.6	11.3	1.0
【再掲】最初の算定から 3 年超の患者	18.1	41.5	5.0	17.2	34.4	5.5

（注）すべて記入のあった 118 施設を集計対象とした。

⑧平成 24 年度診療報酬改定による効果


図表 128 平成 24 年度診療報酬改定で、退院予定の入院患者に対する精神科ショート・ケア、精神科デイ・ケアの算定が可能になったことによりスムーズな退院を行う上で効果があったか（届出のある施設）



(4) 認知症患者の外来診療の実施状況等

① 認知症疾患医療センター

図表 129 認知症疾患医療センター



② 認知症疾患医療センターにおける認知症専門診断管理料算定患者数

図表 130 認知症専門診断管理料\*算定患者数 (認知症疾患医療センター)

(単位：人)

	平成 23 年 6 月 (n=33)			平成 25 年 6 月 (n=39)		
	平均値	標準偏差	中央値	平均値	標準偏差	中央値
全算定患者数	3.45	6.72	0.00	4.54	5.62	2.00
40 歳未満	0.00	0.00	0.00	0.00	0.00	0.00
40 歳以上 55 歳未満	0.00	0.00	0.00	0.00	0.00	0.00
55 歳以上 65 歳未満	0.09	0.29	0.00	0.05	0.22	0.00
65 歳以上 75 歳未満	0.36	0.86	0.00	0.62	1.41	0.00
75 歳以上	3.00	5.89	0.00	3.87	4.75	2.00
他医療機関の療養病棟に入院中の患者				0.04	0.20	0.00

\*平成 25 年 6 月は「認知症専門診断管理料 1」の算定患者数。

③ 認知症疾患医療センターにおける認知症専門診断管理料算定患者の紹介元医療機関数

図表 131 認知症専門診断管理料\*算定患者の紹介元医療機関数

(認知症疾患医療センター)

(単位：施設)

平成 23 年 6 月 (n=28)			平成 25 年 6 月 (n=35)		
平均値	標準偏差	中央値	平均値	標準偏差	中央値
3.57	6.18	0.00	3.69	4.23	2.00



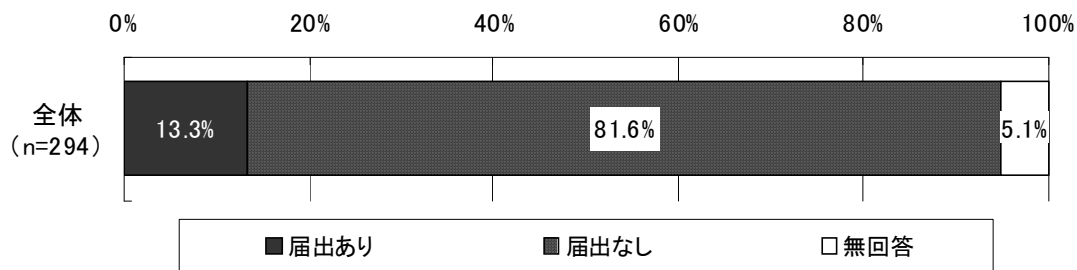
④認知症疾患医療センター以外の施設における認知症療養指導料算定患者数

図表 132 認知症療養指導料算定患者数（認知症疾患医療センター以外の施設）

	平成 23 年 6 月 (n=170)			平成 25 年 6 月 (n=173)		
	平均値	標準偏差	中央値	平均値	標準偏差	中央値
全算定患者数	0.00	0.00	0.00	0.00	0.00	0.00
40 歳未満	0.00	0.00	0.00	0.00	0.00	0.00
40 歳以上 55 歳未満	0.00	0.00	0.00	0.00	0.00	0.00
55 歳以上 65 歳未満	0.00	0.00	0.00	0.00	0.00	0.00
65 歳以上 75 歳未満	0.00	0.00	0.00	0.00	0.00	0.00
75 歳以上	0.00	0.00	0.00	0.00	0.00	0.00
認知症の症状が増悪し、認知症疾患医療センターなどの専門医療機関に紹介した患者数	0.00	0.00	0.00	0.00	0.00	0.00

⑤重度認知症患者デイ・ケア料の施設基準の届出状況

図表 133 重度認知症患者デイ・ケア料の施設基準の届出状況



⑥ 重度認知症患者デイ・ケア料を実施している職員の体制

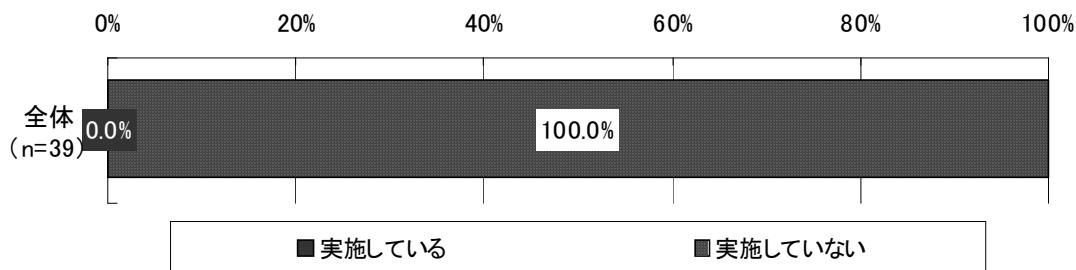
図表 134 重度認知症患者デイ・ケア料を実施している職員の体制  
(届出のある施設、平均値、n=39)

(単位：人)

	常勤		非常勤	
	専従	専任	専従	専任
1) 医師	0.03	2.26	0.00	0.44
【再掲】精神科医師	0.03	2.00	0.00	0.34
2) 看護師・准看護師	2.24	0.39	0.66	0.21
【再掲】精神病棟勤務の経験を有する看護師	1.55	0.26	0.55	0.14
3) その他	4.89	0.73	1.63	0.47

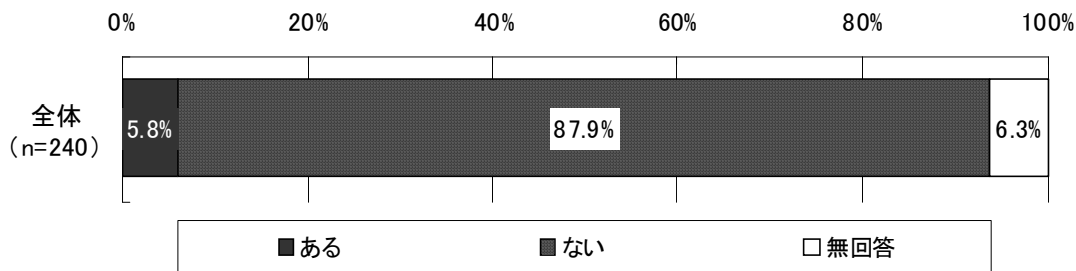
⑦ 重度認知症患者デイ・ケア料算定患者に対する夜間ケアの実施状況

図表 135 重度認知症患者デイ・ケア料算定患者に対する夜間ケアの実施状況  
(届出のある施設)



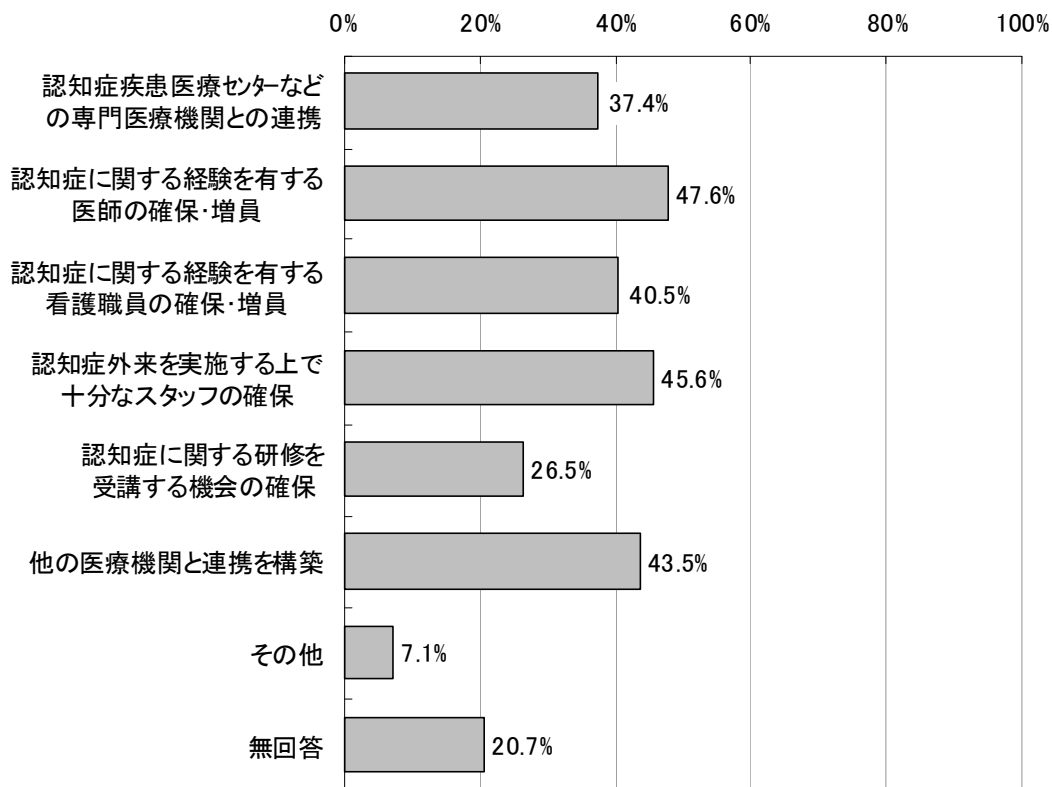
⑧ 重度認知症患者デイ・ケア料の施設基準の届出意向

図表 136 重度認知症患者デイ・ケア料の施設基準の届出意向  
(届出をしていない施設)



⑨ 認知症外来を実施する上での課題

図表 137 認知症外来を実施する上での課題（複数回答、n=294）



### 3. 病棟調査の結果

#### 【調査対象等】

調査対象：①精神療養病棟、②認知症治療病棟

回答数：①精神療養病棟：245 件、②認知症治療病棟：139 件

※ただし、複数病棟がある場合も 1 件とカウントしている。

回答者：病棟責任者

#### (1) 精神療養病棟の状況等

##### ①病棟数と許可病床数

図表 138 病棟数と許可病床数

	平成 23 年 6 月 (n=236)			平成 25 年 6 月 (n=240)		
	平均値	標準偏差	中央値	平均値	標準偏差	中央値
精神療養病棟数(病棟)	2.29	1.28	2.00	2.28	1.22	2.00
精神療養病床数(床)	127.0	74.0	118.5	126.1	70.9	116.5

##### ②精神療養病棟在院患者数の状況 (各年 6 月末時点在院患者)

###### 1) 年齢階級別患者数

図表 139 年齢階級別患者数 (n=225)

(単位：人)

	平成 23 年 6 月			平成 25 年 6 月		
	平均値	標準偏差	中央値	平均値	標準偏差	中央値
20 歳未満	0.1	0.6	0.0	0.1	0.4	0.0
20 歳以上 40 歳未満	6.3	7.2	4.0	6.0	6.4	4.0
40 歳以上 65 歳未満	55.1	38.4	45.0	51.7	35.0	43.0
65 歳以上 75 歳未満	32.5	20.7	27.0	34.1	20.9	30.0
75 歳以上	26.5	23.9	20.0	27.2	24.2	21.0

2) 主たる疾患別患者数

図表 140 主たる疾患別患者数 (n=222)

(単位：人)

	平成 23 年 6 月			平成 25 年 6 月		
	平均値	標準偏差	中央値	平均値	標準偏差	中央値
症状性を含む器質性精神障害	14.1	18.9	7.0	13.3	18.4	7.0
精神作用物質による精神及び行動の障害	4.0	6.8	2.0	4.6	8.8	2.0
統合失調症、統合失調症型障害及び妄想性障害	87.1	56.2	75.0	85.5	53.3	75.5
気分[感情]障害	7.5	6.3	6.0	7.5	6.2	6.0
神経症性障害、ストレス関連障害及び身体表現性障害	1.5	2.0	1.0	1.6	2.1	1.0
生理的障害及び身体的要因に関連した行動症候群	0.1	0.6	0.0	0.1	0.6	0.0
成人の人格及び行動の障害	0.5	0.8	0.0	0.5	0.9	0.0
知的障害(精神遅滞)	2.8	3.5	2.0	2.6	3.3	1.0
心理的発達の障害	0.1	0.4	0.0	0.2	0.6	0.0
小児期及び青年期に通常発症する行動及び情緒の障害	0.1	0.3	0.0	0.1	0.3	0.0
詳細不明の精神障害	0.3	1.1	0.0	0.2	0.8	0.0
その他	2.6	7.4	1.0	2.7	7.8	1.0

3) 在院期間別患者数

図表 141 在院期間別患者数 (n=222)

(単位：人)

	平成 23 年 6 月			平成 25 年 6 月		
	平均値	標準偏差	中央値	平均値	標準偏差	中央値
1 か月以内	3.0	4.9	2.0	2.5	3.2	1.0
1 か月超 3 か月以内	4.0	4.1	3.0	4.6	5.1	3.0
3 か月超 6 か月以内	5.8	5.1	4.5	6.1	5.2	5.0
6 か月超 1 年以内	8.1	6.6	7.0	8.5	6.8	7.0
1 年超 5 年以内	37.8	26.1	33.0	37.7	23.9	34.5
5 年超	63.8	43.0	55.0	62.0	43.4	51.0

4) GAF 尺度のスコア別患者数

図表 142 GAF 尺度のスコア別患者数 (n=191)

(単位：人)

	平成 23 年 6 月			平成 25 年 6 月		
	平均値	標準偏差	中央値	平均値	標準偏差	中央値
100～91 点	0.5	6.7	0.0	0.0	0.2	0.0
90～81 点	0.0	0.3	0.0	0.0	0.3	0.0
80～71 点	0.1	0.8	0.0	0.1	0.6	0.0
70～61 点	0.2	0.9	0.0	0.2	1.0	0.0
60～51 点	0.6	1.7	0.0	0.9	4.2	0.0
50～41 点	3.0	8.5	0.0	2.3	6.1	0.0
40～31 点	37.8	35.0	31.0	24.9	23.7	17.0
30～21 点	51.8	39.0	42.0	62.5	40.5	57.0
20～11 点	18.2	20.8	14.0	20.5	20.4	16.0
10～1 点	6.3	12.0	2.0	6.4	12.5	3.0
0 点	0.2	1.1	0.0	0.2	1.0	0.0
不明	3.5	21.2	0.0	1.9	17.0	0.0

③精神療養病棟入院料算定病床における新規入院患者の入院前の居場所

図表 143 精神療養病棟入院料算定病床における新規入院患者の入院前の居場所  
(各年 6 月 1 か月間に新規入院した患者、n=205)

(単位：人)

	平成 23 年 6 月			平成 25 年 6 月		
	平均値	標準偏差	中央値	平均値	標準偏差	中央値
新規入院患者数	5.15	5.61	3.00	5.10	5.85	3.00
自宅から	1.86	2.68	1.00	1.75	3.01	0.00
自院の他の病棟等から	2.10	3.66	0.00	2.22	3.65	0.00
【再掲】精神病棟入院基本料	1.32	2.70	0.00	1.32	2.60	0.00
【再掲】精神科救急入院料	0.09	0.59	0.00	0.10	0.88	0.00
【再掲】精神科救急・合併症入院料	0.00	0.00	0.00	0.00	0.00	0.00
【再掲】精神科急性期治療病棟入院料	0.48	1.76	0.00	0.44	1.55	0.00
【再掲】一般病棟	0.04	0.26	0.00	0.13	0.98	0.00
【再掲】その他の病棟	0.17	0.83	0.00	0.23	1.14	0.00
他の病院から	0.93	1.61	0.00	0.84	1.32	0.00
【再掲】連携の取り決めのある医療機関からの転院	0.17	0.82	0.00	0.17	0.73	0.00
有床診療所から	0.00	0.00	0.00	0.01	0.14	0.00
グループホーム・ケアホーム・社会復帰施設から	0.09	0.45	0.00	0.13	0.39	0.00
老人保健施設から	0.05	0.29	0.00	0.04	0.21	0.00
老人福祉施設から	0.02	0.14	0.00	0.01	0.12	0.00
有料老人ホーム・軽費老人ホームから	0.02	0.14	0.00	0.01	0.12	0.00
生活訓練施設から	0.00	0.07	0.00	0.00	0.07	0.00
入所授産施設から	0.01	0.16	0.00	0.01	0.12	0.00
その他の施設から	0.05	0.30	0.00	0.05	0.29	0.00

④精神療養病棟入院料算定病床から退院した患者の退院先

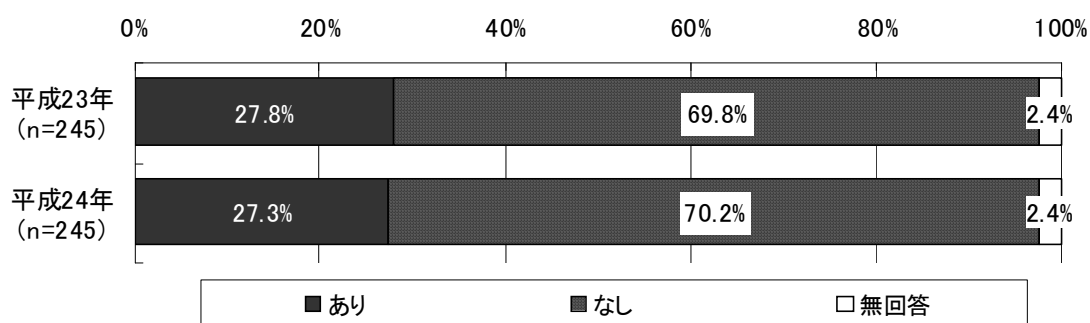
図表 144 精神療養病棟入院料算定病床から退院した患者の退院先 (n=195)

(単位：人)

	平成 23 年 6 月			平成 25 年 6 月		
	平均値	標準偏差	中央値	平均値	標準偏差	中央値
退院・転院・転棟した患者数	6.82	6.22	5.00	5.99	5.81	5.00
自宅へ	2.47	3.24	1.00	2.34	3.52	1.00
自院の他の病棟等へ	1.84	2.96	0.00	1.63	2.40	1.00
【再掲】精神病棟入院基本料	1.13	2.08	0.00	0.95	1.72	0.00
【再掲】精神科救急入院料	0.03	0.27	0.00	0.05	0.36	0.00
【再掲】精神科救急・合併症入院料	0.02	0.16	0.00	0.00	0.00	0.00
【再掲】精神科急性期治療病棟入院料	0.21	0.78	0.00	0.15	0.62	0.00
【再掲】一般病棟	0.22	1.71	0.00	0.19	1.10	0.00
【再掲】その他の病棟	0.24	0.81	0.00	0.28	1.04	0.00
他の病院へ	1.26	1.65	1.00	1.02	1.40	1.00
【再掲】連携の取り決めのある医療機関への転院	0.22	0.62	0.00	0.21	0.64	0.00
有床診療所へ	0.00	0.00	0.00	0.02	0.12	0.00
グループホーム・ケアホーム・社会復帰施設へ	0.39	0.80	0.00	0.33	0.69	0.00
老人保健施設へ	0.23	0.51	0.00	0.17	0.50	0.00
その他の施設へ	0.23	0.84	0.00	0.24	0.64	0.00
死亡	0.40	0.85	0.00	0.23	0.70	0.00

⑤精神科地域移行実施加算の届出状況と長期入院患者減少割合

図表 145 精神科地域移行実施加算の届出状況





図表 146 入院期間が5年を超える患者の1年間における減少割合

(単位：%)

平成 23 年 1～12 月			平成 24 年 1～12 月		
平均値	標準偏差	中央値	平均値	標準偏差	中央値
16.2	22.3	6.9	17.4	27.1	6.4

⑥精神療養病棟の職員体制

図表 147 精神療養病棟の職員体制 (n=210)

(単位：人)

	平成 23 年 6 月			平成 25 年 6 月		
	平均値	標準偏差	中央値	平均値	標準偏差	中央値
1) 医師	3.95	3.26	3.00	4.03	3.35	3.00
(うち)精神保健指定医	3.18	2.23	2.50	3.27	2.34	2.80
(うち)精神科特定医師	0.13	0.59	0.00	0.06	0.31	0.00
(うち)上記以外の精神科医	0.26	0.66	0.00	0.32	0.74	0.00
(うち)内科医	0.27	0.67	0.00	0.24	0.69	0.00
(うち)外科医	0.03	0.18	0.00	0.03	0.20	0.00
2) 看護師(保健師を含む)	16.07	18.64	12.65	16.97	18.86	13.20
(うち)老人看護専門看護師	0.03	0.41	0.00	0.00	0.00	0.00
(うち)認知症看護認定看護師	0.02	0.28	0.00	0.03	0.29	0.00
(うち)精神看護専門看護師	0.03	0.34	0.00	0.03	0.34	0.00
(うち)精神科認定看護師	0.07	0.32	0.00	0.09	0.37	0.00
3) 准看護師	16.30	12.64	13.80	15.36	11.98	12.40
4) 看護補助者	19.11	12.07	17.00	19.03	12.07	17.00
5) 作業療法士	2.09	2.99	1.00	2.30	3.08	2.00
6) 臨床心理技術者	0.29	0.73	0.00	0.35	0.99	0.00
7) 精神保健福祉士	1.41	1.96	1.00	1.52	2.19	1.00
8) 社会福祉士(上記 7)を除く)	0.04	0.38	0.00	0.05	0.41	0.00
9) 事務職員(精神療養病棟専従者に限る)	0.68	2.25	0.00	0.75	2.46	0.00
10) その他の職員	2.72	12.40	0.00	2.73	12.35	0.00

(注) すべての項目について記入のあった 210 施設を集計対象とした。

⑦精神療養病棟における退院支援の実施状況等

図表 148 精神療養病棟における退院支援の実施状況等（平成 25 年 6 月、n=237）

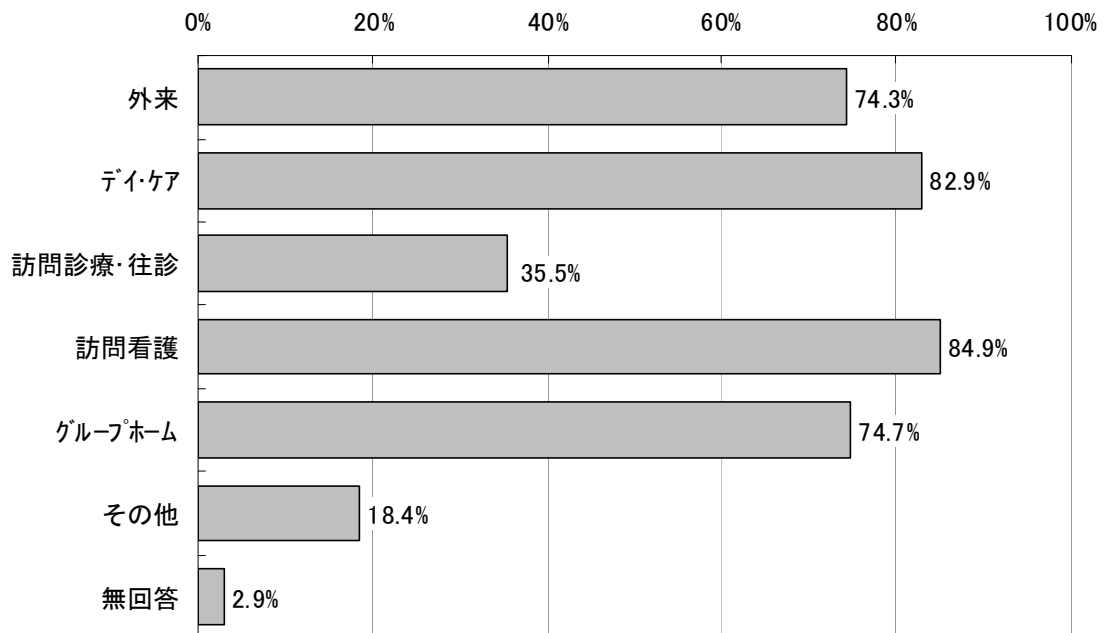
（単位：人）

	平均値	標準偏差	中央値
1)精神療養病棟からの退院・転院患者数	4.35	4.59	3.00
2)上記 1)のうち、精神科訪問看護指示書を交付した患者数	0.32	0.93	0.00
3)同一法人・関連法人の訪問看護ステーションを選定・利用の患者数	0.27	0.91	0.00
4)それ以外の訪問看護ステーションを選定・利用の患者数	0.02	0.13	0.00
5)退院・転院前に「退院支援計画」を作成し、退院調整を行った患者数	1.44	2.71	0.00
6)上記 5)のうち、精神療養病棟退院調整加算を算定した患者数	0.86	2.25	0.00
7)退院・転院前、退院時に地域の関係者とカンファレンスを開催した患者数	0.76	1.57	0.00
8)退院・転院に先立って患家等を訪問し、退院後の療養上の指導を行った患者数	0.45	1.07	0.00
9)精神科退院前訪問指導料を算定した患者数	0.36	1.00	0.00
10)上記 9)のうち、看護師、精神保健福祉士等が共同して訪問指導を行った場合を算定した患者数	0.29	0.88	0.00
11)上記 1)のうち、精神科退院指導料を算定した患者数	1.71	2.96	1.00
12)上記 11)のうち、精神科地域移行支援加算を算定した患者数	0.38	1.21	0.00

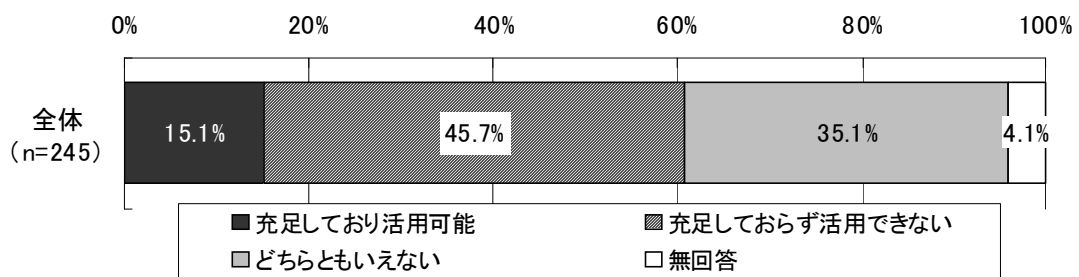
（注）精神療養病棟からの退院・転院患者数について記載のあった 237 施設を集計対象とした。

⑧精神療養病棟入院患者が地域へ移行する上で重要となる事業・サービスと充足度

図表 149 精神療養病棟入院患者が地域へ移行する上で重要となる事業・サービス  
(複数回答、n=245)

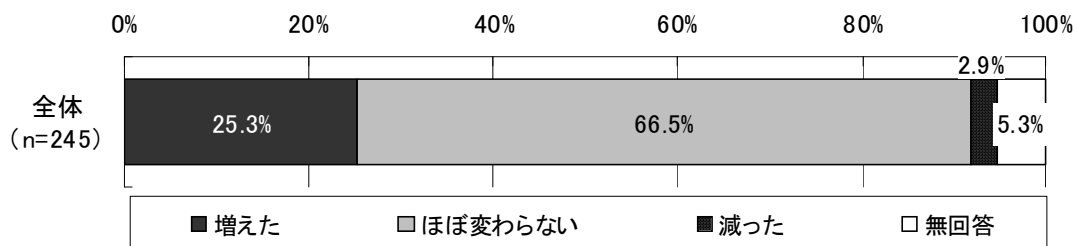


図表 150 精神療養病棟入院患者が地域へ移行する上で重要となる事業・サービスの充足度と活用可能性

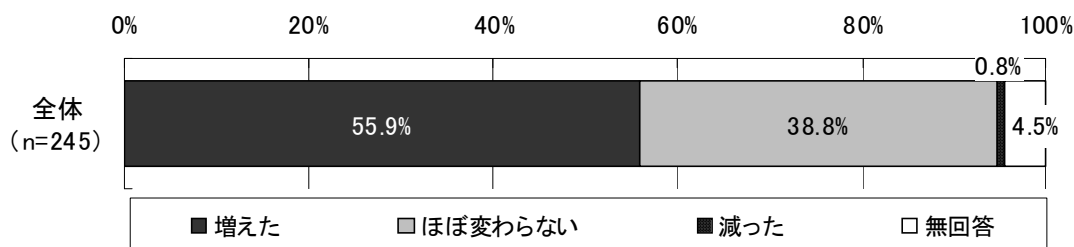


⑨精神療養病棟における患者数の変化

図表 151 精神療養病棟における患者数の変化～精神症状の重症な患者数～

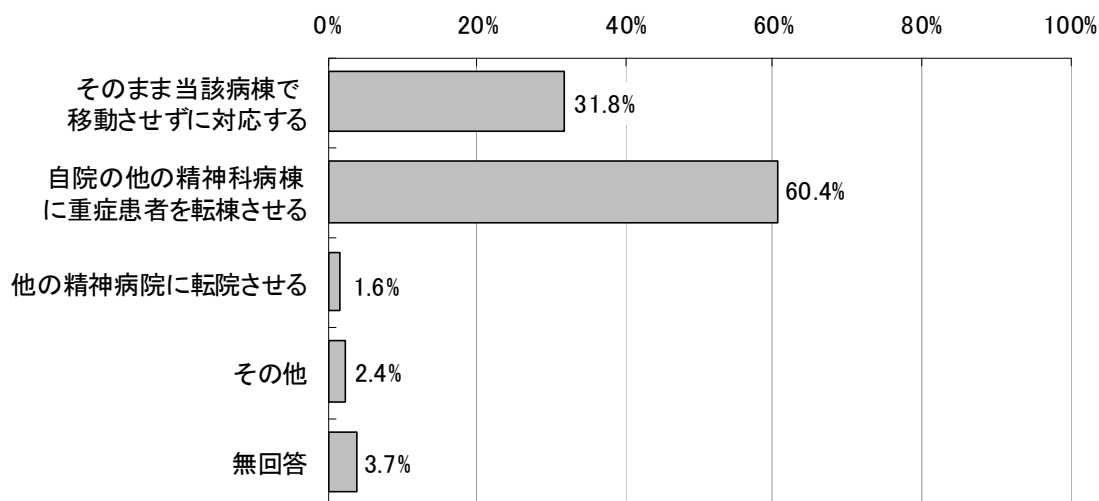


図表 152 精神療養病棟における患者数の変化～身体合併症の重症な患者数～

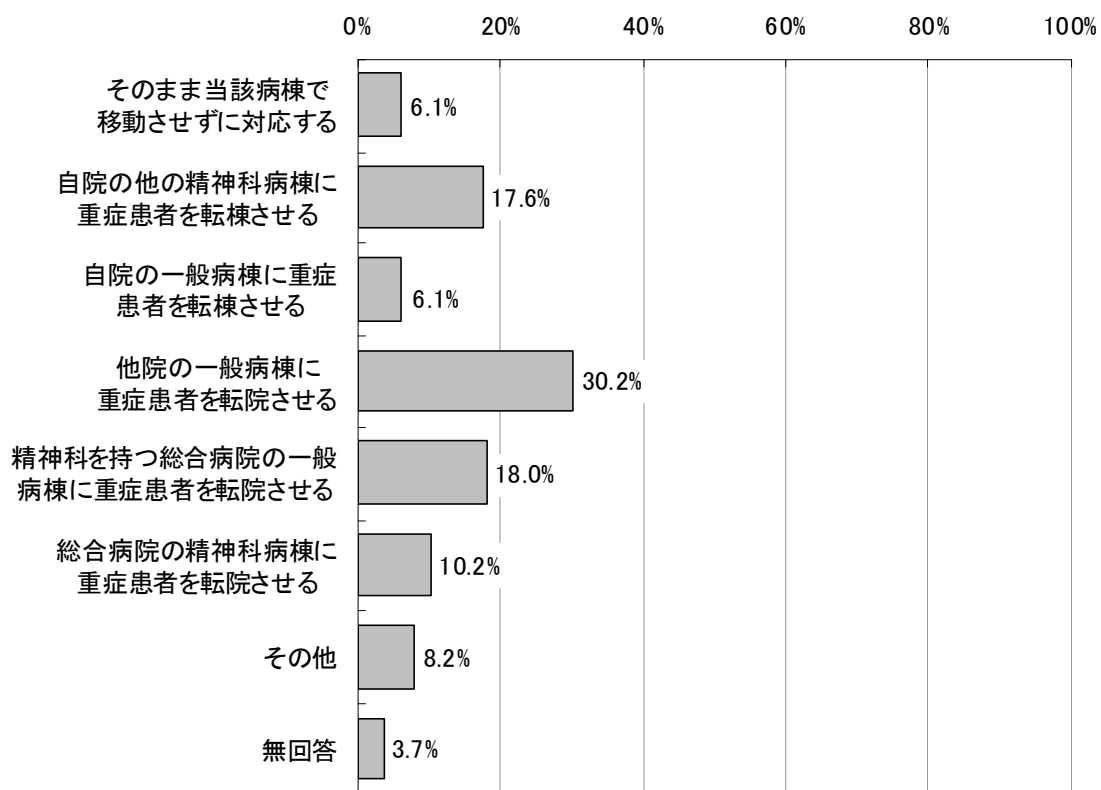


⑩精神療養病棟における重症患者への主な対応

図表 153 精神療養病棟における重症患者への主な対応～精神症状の重症な患者～  
(単数回答、n=245)



図表 154 精神療養病棟における重症患者への主な対応～身体合併症の重症な患者～  
 (単数回答、n=245)



(2) 認知症治療病棟の状況等

①病棟数と許可病床数

図表 155 病棟数と許可病床数

	平成 23 年 6 月 (n=135)			平成 25 年 6 月 (n=139)		
	平均値	標準偏差	中央値	平均値	標準偏差	中央値
認知症治療病棟病棟数(病棟)	1.32	0.79	1.00	1.32	0.74	1.00
認知症治療病棟許可病床数(床)	70.1	42.5	60.0	70.0	40.9	60.0

②認知症治療病棟在院患者数の状況 (各年 6 月末時点在院患者)

1) 年齢階級別患者数

図表 156 年齢階級別患者数 (n=124)

(単位：人)

	平成 23 年 6 月			平成 25 年 6 月		
	平均値	標準偏差	中央値	平均値	標準偏差	中央値
40 歳未満	0.1	0.3	0.0	0.0	0.4	0.0
40 歳以上 55 歳未満	0.4	0.8	0.0	0.4	0.7	0.0
55 歳以上 65 歳未満	3.9	3.6	3.0	3.1	3.3	2.0
65 歳以上 75 歳未満	11.9	8.8	10.0	11.8	8.7	10.0
75 歳以上	52.4	36.6	39.5	51.5	35.4	40.5

2) 在院期間別患者数

図表 157 在院期間別患者数 (n=115)

(単位：人)

	平成 23 年 6 月			平成 25 年 6 月		
	平均値	標準偏差	中央値	平均値	標準偏差	中央値
30 日以内	4.2	3.8	3.0	3.9	3.4	3.0
31 日以上 60 日以内	3.3	2.8	3.0	3.9	3.4	3.0
61 日以上 90 日以内	3.3	2.9	3.0	3.7	3.3	3.0
91 日以上 180 日以内	7.4	5.9	6.0	7.6	5.9	6.0
181 日以上 1 年以内	9.9	7.4	8.0	10.2	7.4	8.0
1 年超	41.6	29.8	32.0	38.3	30.6	30.0

③認知症治療病棟入院料算定病床における新規入院患者の入院前の居場所

図表 158 認知症治療病棟入院料算定病床における新規入院患者の入院前の居場所  
(各年6月1か月間に新規入院した患者、n=122)

(単位：人)

	平成23年6月			平成25年6月		
	平均値	標準偏差	中央値	平均値	標準偏差	中央値
新規入院患者数	5.48	6.42	4.00	5.29	4.33	4.00
自宅から	1.63	2.09	1.00	1.98	2.65	1.00
自院の他の病棟等から	1.11	1.98	0.00	1.07	1.91	0.00
【再掲】精神病棟入院基本料	0.61	1.75	0.00	0.48	1.41	0.00
【再掲】精神科救急入院料	0.00	0.00	0.00	0.05	0.38	0.00
【再掲】精神科救急・合併症入院料	0.01	0.09	0.00	0.00	0.00	0.00
【再掲】精神科急性期治療病棟入院料	0.21	0.63	0.00	0.25	0.77	0.00
【再掲】一般病棟	0.08	0.40	0.00	0.09	0.48	0.00
【再掲】その他の病棟	0.20	0.62	0.00	0.20	0.65	0.00
他の病院から	1.95	5.41	1.00	1.30	1.57	1.00
【再掲】連携の取り決めのある医療機関からの転院	0.53	1.23	0.00	0.38	0.92	0.00
【再掲】他の病院の療養病床	0.31	1.24	0.00	0.29	0.96	0.00
有床診療所から	0.00	0.00	0.00	0.02	0.13	0.00
グループホーム・ケアホーム・社会復帰施設から	0.16	0.43	0.00	0.20	0.49	0.00
老人保健施設から	0.26	0.57	0.00	0.31	0.67	0.00
老人福祉施設から	0.21	0.52	0.00	0.20	0.60	0.00
有料老人ホーム・軽費老人ホームから	0.08	0.35	0.00	0.14	0.39	0.00
生活訓練施設から	0.00	0.00	0.00	0.00	0.00	0.00
入所授産施設から	0.00	0.00	0.00	0.01	0.09	0.00
その他の施設から	0.07	0.37	0.00	0.07	0.29	0.00

④認知症治療病棟入院料算定病床から退院した患者の退院先

図表 159 認知症治療病棟入院料算定病床から退院した患者の退院先 (n=110)

(単位：人)

	平成 23 年 6 月			平成 25 年 6 月		
	平均値	標準偏差	中央値	平均値	標準偏差	中央値
退院・転院・転棟した患者数	5.36	4.39	4.00	5.55	4.42	4.00
自宅へ	0.70	1.02	0.00	0.82	1.24	0.00
自院の他の病棟等へ	1.01	2.10	0.00	0.88	2.20	0.00
【再掲】精神病棟入院基本料	0.56	1.66	0.00	0.56	2.10	0.00
【再掲】精神科救急入院料	0.00	0.00	0.00	0.01	0.10	0.00
【再掲】精神科救急・合併症入院料	0.00	0.00	0.00	0.00	0.00	0.00
【再掲】精神科急性期治療病棟入院料	0.02	0.13	0.00	0.00	0.00	0.00
【再掲】一般病棟	0.16	1.08	0.00	0.12	0.48	0.00
【再掲】その他の病棟	0.26	0.69	0.00	0.19	0.64	0.00
他の病院へ	1.31	1.58	1.00	1.38	1.52	1.00
【再掲】連携の取り決めのある医療機関への転院	0.38	0.99	0.00	0.44	1.10	0.00
【再掲】療養病床	0.28	0.74	0.00	0.16	0.50	0.00
有床診療所へ	0.02	0.13	0.00	0.00	0.00	0.00
グループホーム・ケアホーム・社会復帰施設へ	0.34	0.68	0.00	0.52	1.03	0.00
老人保健施設へ	0.66	1.17	0.00	0.58	0.96	0.00
その他の施設へ	0.55	1.11	0.00	0.64	1.17	0.00
死亡	0.78	1.42	0.00	0.74	1.15	0.00

⑤認知症治療病棟入院料算定病床から退院した患者の在室期間

図表 160 認知症治療病棟入院料算定病床から退院した患者の在室期間 (n=85)

(単位：人)

	平成 23 年 6 月			平成 25 年 6 月		
	平均値	標準偏差	中央値	平均値	標準偏差	中央値
当該病床に 60 日以内の退院患者数	1.18	1.66	1.00	1.22	1.62	1.00
当該病床に 60 日超の退院患者数	4.02	3.38	3.00	3.86	3.62	3.00



⑥認知症治療病棟の職員体制

図表 161 認知症治療病棟の職員体制 (n=111)

(単位：人)

	平成 23 年 6 月			平成 25 年 6 月		
	平均値	標準偏差	中央値	平均値	標準偏差	中央値
1) 医師	2.59	2.32	1.50	2.66	2.37	1.70
(うち)精神保健指定医	1.53	1.37	1.00	1.64	1.65	1.00
(うち)精神科特定医師	0.06	0.27	0.00	0.05	0.20	0.00
(うち)上記以外の精神科医	0.31	0.72	0.00	0.29	0.56	0.00
(うち)内科医	0.53	1.13	0.00	0.54	1.11	0.00
(うち)外科医	0.06	0.22	0.00	0.05	0.21	0.00
2) 看護師(保健師を含む)	11.14	12.67	8.10	11.73	12.60	8.80
(うち)老人看護専門看護師	0.00	0.00	0.00	0.01	0.09	0.00
(うち)認知症看護認定看護師	0.09	0.60	0.00	0.10	0.52	0.00
(うち)精神看護専門看護師	0.00	0.00	0.00	0.00	0.00	0.00
(うち)精神科認定看護師	0.02	0.13	0.00	0.04	0.23	0.00
3) 准看護師	9.80	6.26	9.00	9.30	6.29	8.30
4) 看護補助者	15.96	11.79	12.80	15.15	11.02	12.00
5) 作業療法士	1.50	1.24	1.00	1.50	1.23	1.00
6) 臨床心理技術者	0.30	0.55	0.00	0.31	0.53	0.00
7) 精神保健福祉士	1.23	1.26	1.00	1.21	1.24	1.00
8) 社会福祉士(上記 7)を除く)	0.04	0.23	0.00	0.05	0.25	0.00
9) 事務職員(認知症治療病棟専従者に限る)	0.43	1.29	0.00	0.44	1.41	0.00
10) その他の職員	1.76	6.65	0.00	1.78	6.68	0.00

⑦認知症治療病棟における退院支援の実施状況等


図表 162 認知症治療病棟における退院支援の実施状況等（平成 25 年 6 月、n=132）

（単位：人）

	平均値	標準偏差	中央値
1) 認知症治療病棟からの退院・転院患者数	4.47	3.63	3.00
2) 上記 1) のうち、精神科訪問看護指示書を交付した患者数	0.07	0.31	0.00
3) 同一法人・関連法人の訪問看護ステーションを選定・利用の患者数	0.02	0.15	0.00
4) それ以外の訪問看護ステーションを選定・利用の患者数	0.03	0.17	0.00
5) 退院・転院前に「退院支援計画」を作成し、退院調整を行った患者数	0.74	1.60	0.00
6) 上記 5) のうち、認知症治療病棟 注 2 退院調整加算を算定した患者数	0.19	0.57	0.00
7) 退院・転院前、退院時に地域の関係者とカンファレンスを開催した患者数	0.89	1.67	0.00
8) 退院・転院に先立って患家等を訪問し、退院後の療養上の指導を行った患者数	0.23	0.69	0.00
9) 精神科退院前訪問指導料を算定した患者数	0.10	0.31	0.00
10) 上記 9) のうち、看護師、精神保健福祉士等が共同して訪問指導を行った場合を算定した患者数	0.07	0.26	0.00
11) 上記 1) のうち、精神科退院指導料を算定した患者数	1.23	2.07	0.00
12) 上記 11) のうち、精神科地域移行支援加算を算定した患者数	0.08	0.31	0.00
13) 地域連携認知症集中治療加算を算定した患者数	0	0	0

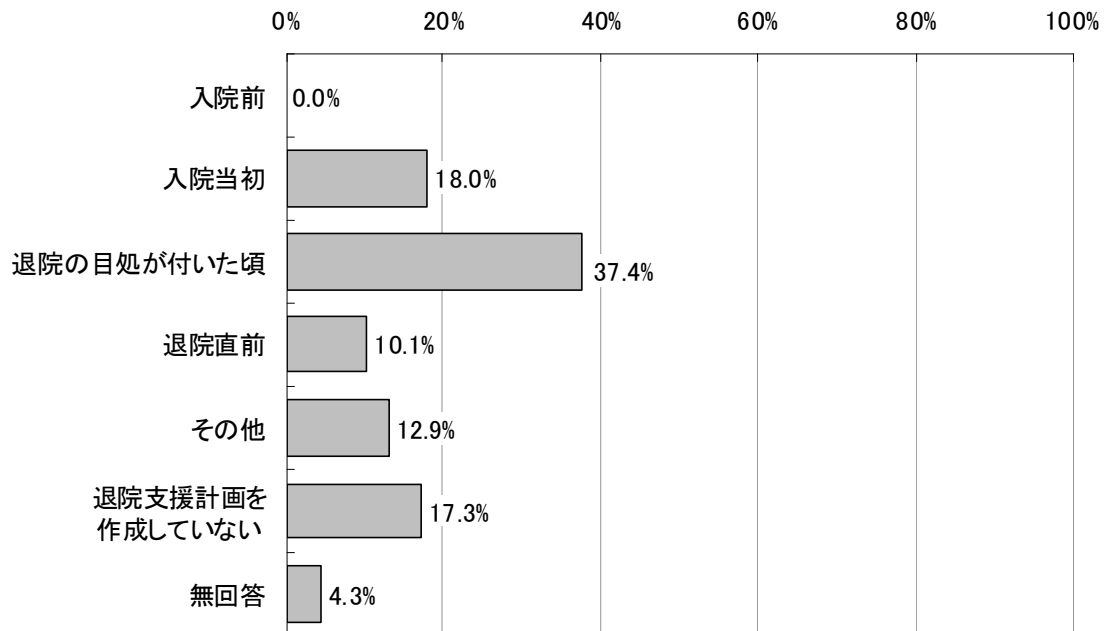
⑧認知症治療病棟入院患者に対する退院調整部門の関与の有無

図表 163 認知症治療病棟入院患者に対する退院調整部門の関与の有無



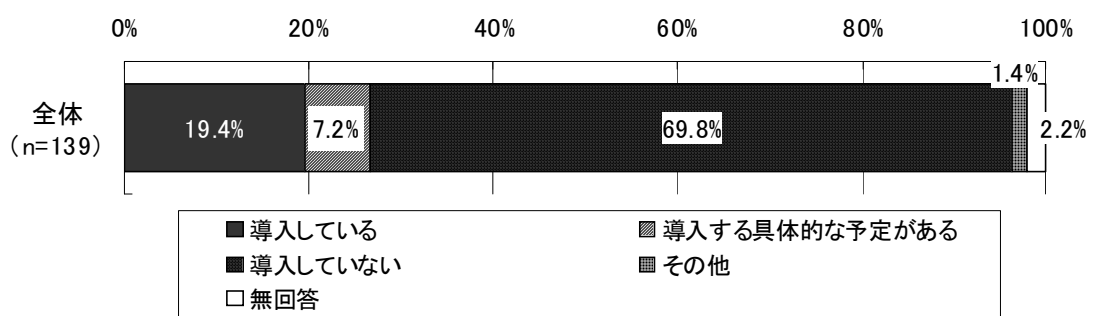
⑨認知症治療病棟入院患者に対する退院支援計画作成のタイミング

図表 164 認知症治療病棟入院患者に対する退院支援計画作成のタイミング  
(最も多いもの、単数回答、n=139)



⑩認知症治療に関するクリニカルパスの導入状況

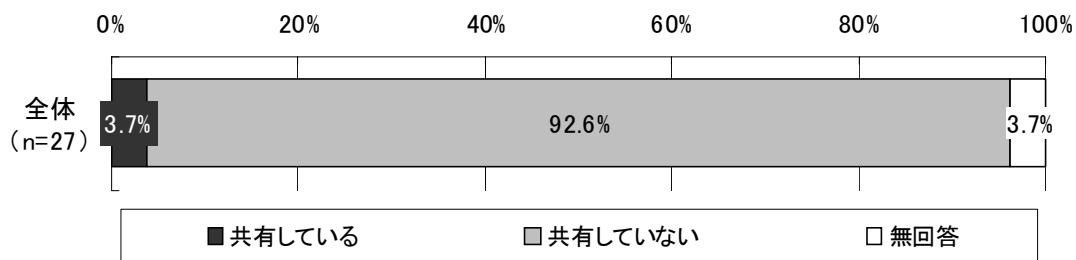
図表 165 認知症治療に関するクリニカルパスの導入状況



図表 166 認知症治療に関するクリニカルパスの導入時期  
(導入している施設)

導入時期	施設数	割合
～平成 20 年 3 月	6	22.2%
平成 20 年 4 月～平成 24 年 3 月	9	33.3%
平成 24 年 4 月～	3	11.1%
不明	9	33.3%
合計	27	100.0%

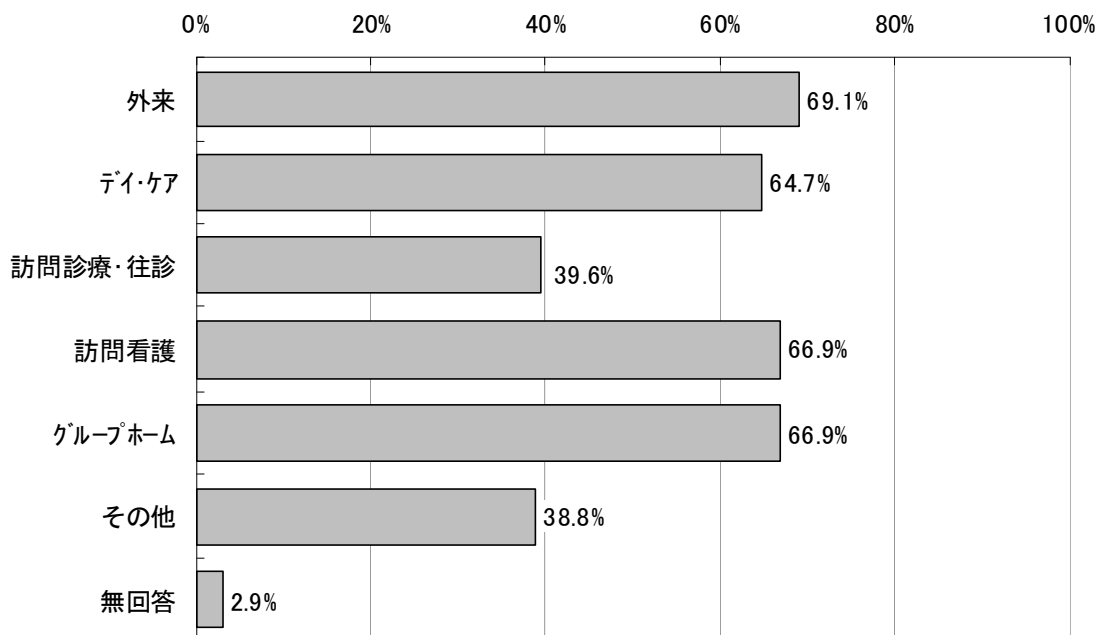
図表 167 認知症治療に関するクリニカルパスの他施設・事業所との共有化の状況  
(導入している施設)



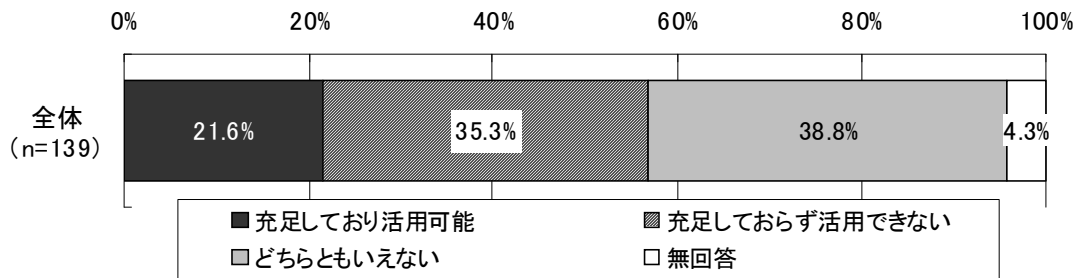
(注) 他施設・事業所と共有している施設は1施設であり、当該施設における共有化している施設・事業所数は11箇所であった。

⑪ 認知症治療病棟入院患者が地域へ移行する上で重要となる事業・サービスと充足度

図表 168 認知症治療病棟入院患者が地域へ移行する上で重要となる事業・サービス  
(複数回答、n=139)

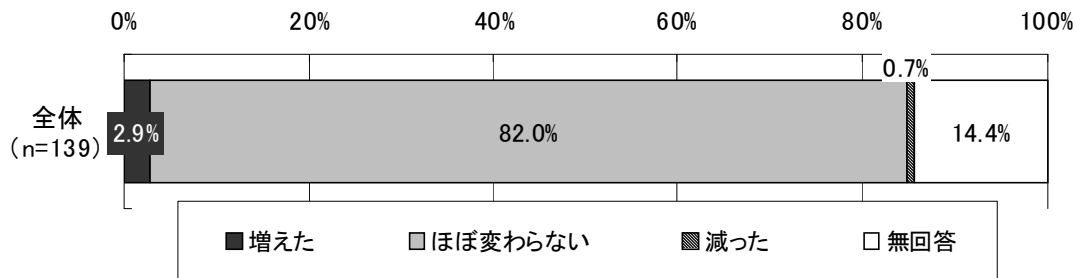


図表 169 認知症治療病棟入院患者が地域へ移行する上で重要となる事業・サービスの充足度と活用可能性



⑫長期療養中の認知症患者の急性増悪に対する医療連携の実施状況等

図表 170 平成 24 年度診療報酬改定により、他の医療機関の療養病床に入院中の患者を認知症治療病棟に受け入れ、症状改善後に元の療養病床に再転院を行うケース



(注) 平成 24 年度診療報酬改定では、「地域連携認知症集中治療加算」「地域連携認知症支援加算」が創設された。これにより、他の医療機関の療養病床に入院中の患者が BPSD 増悪等により認知症専門医による短期集中的な入院加療が必要となった際、別の認知症治療病棟入院料算定医療機関に転院した上で、症状改善後に当該療養病床へ再転院を行うケースの増減を尋ねた。

図表 171 急性増悪時に受入を行うなど、あらかじめ連携の取り決めを行っている療養病床を有する医療機関数

(単位：か所)

	平成 23 年 6 月				平成 25 年 6 月			
	回答施設数	平均値	標準偏差	中央値	回答施設数	平均値	標準偏差	中央値
療養病床を有する連携施設<病院>	66	0.73	1.77	0.00	71	0.90	1.92	0.00
療養病床を有する連携施設<有床診療所>	59	0.14	0.47	0.00	61	0.20	0.85	0.00

## 4. 患者調査の結果

### 【調査対象等】

調査対象：①精神療養病棟入院患者  
 ②認知症治療病棟入院患者  
 ③外来患者（精神科デイ・ケア等利用患者）

回答数：①精神療養病棟入院患者：2,355人  
 ②認知症治療病棟入院患者：1,361人  
 ③外来患者（精神科デイ・ケア等利用患者）：1,034人

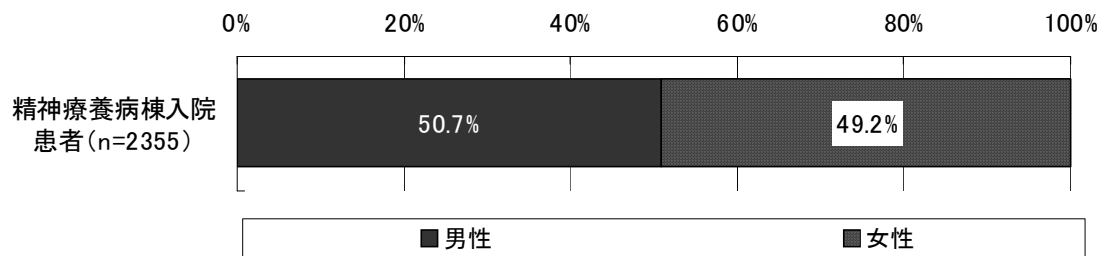
回答者：対象患者を担当する看護師等

### (1) 精神療養病棟入院患者

#### ①患者の基本的事項

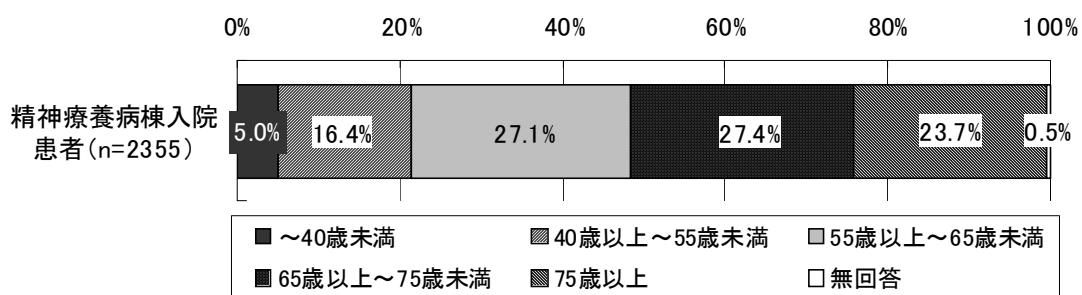
##### 1) 性別

図表 172 性別



##### 2) 年齢

図表 173 年齢階級別分布




図表 174 年齢

	平均値	標準偏差	中央値
年齢(歳)	64.3	13.5	65.0

3) 精神障害者福祉手帳

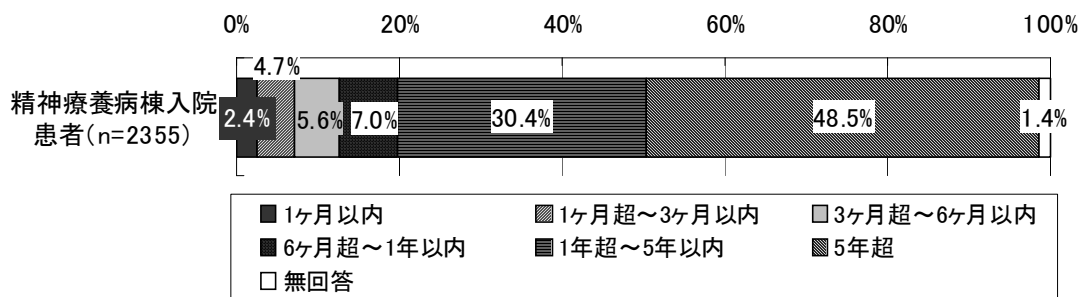
図表 175 精神障害者福祉手帳



②入院の状況

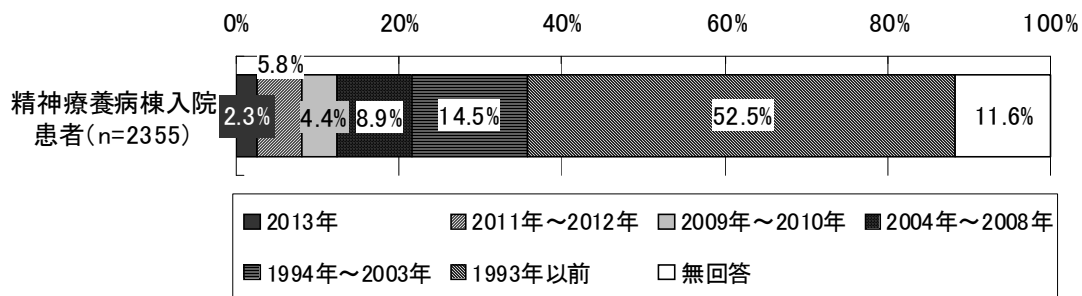
1) 入院日からの期間

図表 176 入院日からの期間



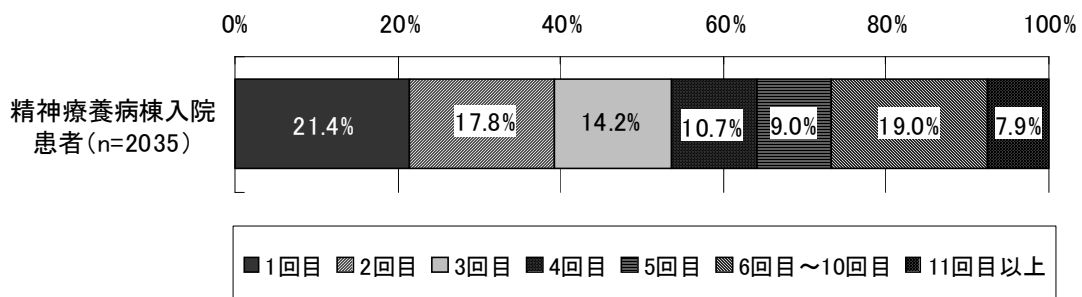
2) 初診日

図表 177 初診日 (他の医療機関を含む)

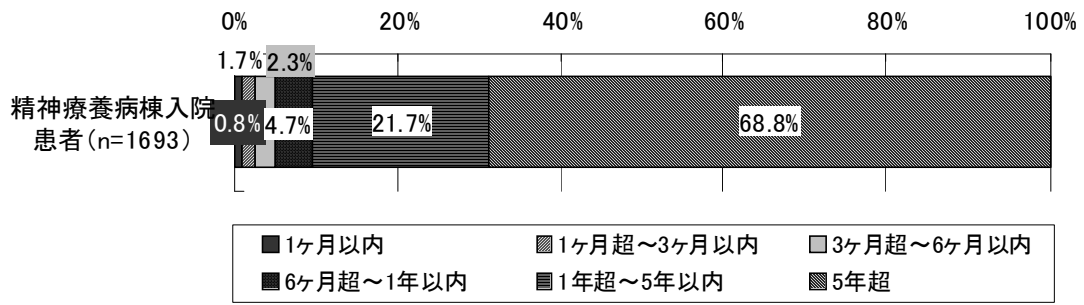


3) 精神科・神経科への通算入院回数・入院期間

図表 178 精神科・神経科への通算入院回数 (不明者を除く)

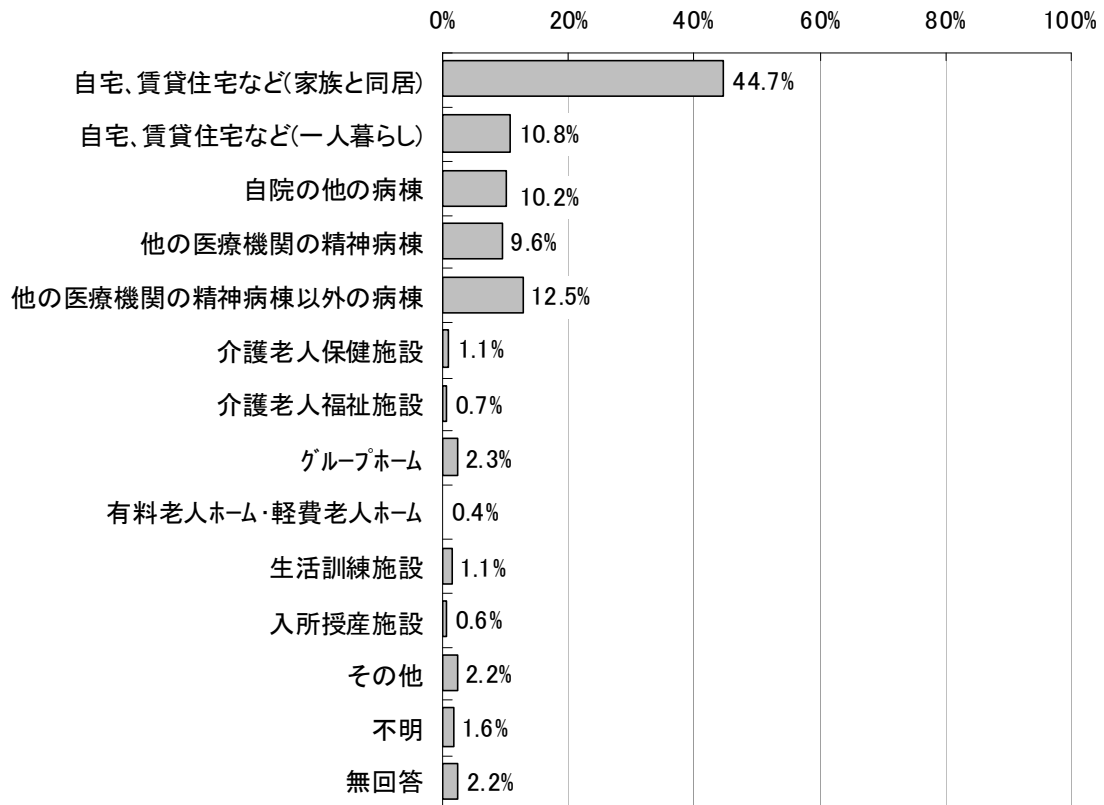


図表 179 精神科・神経科への通算入院期間（不明者を除く）



4) 入棟前の居場所

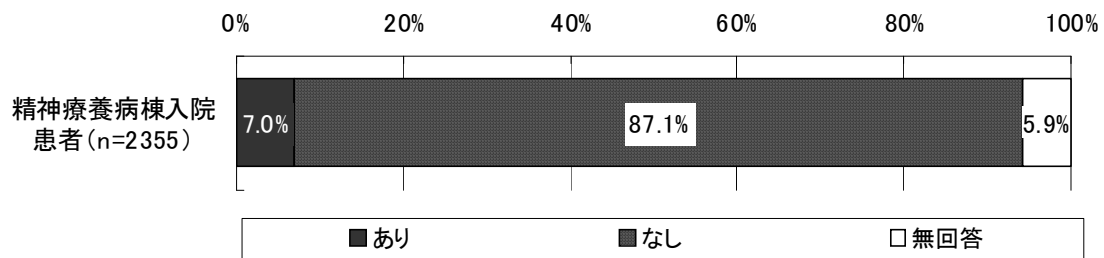
図表 180 入棟前の居場所（単数回答、n=2355）





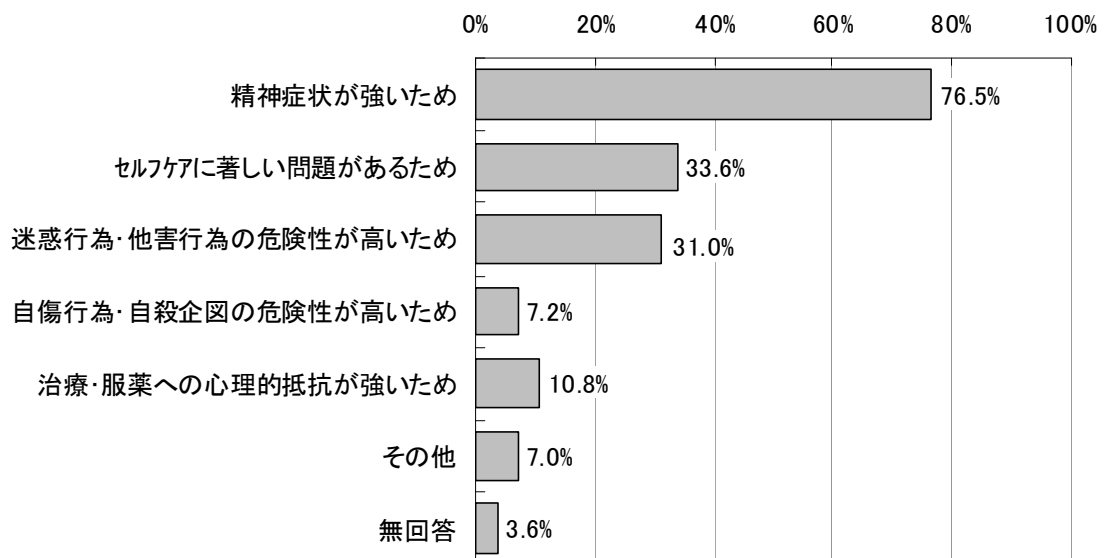
5) 直近の在宅療養期間における、精神科訪問看護の利用の有無

図表 181 直近の在宅療養期間における、精神科訪問看護の利用の有無



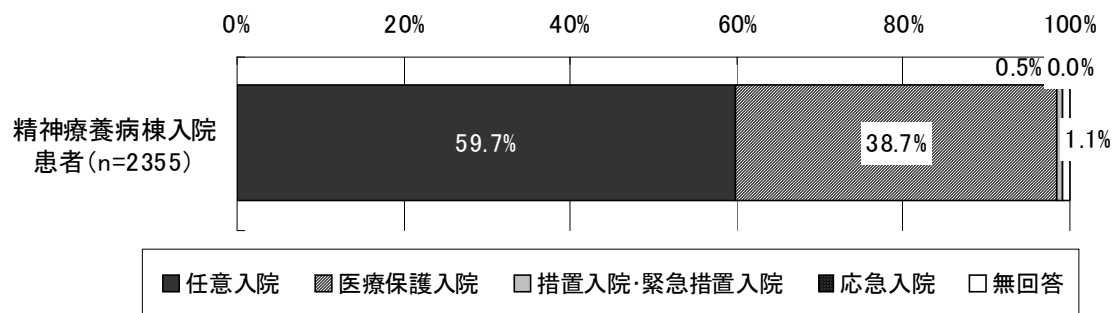
6) 入院の理由

図表 182 入院の理由（複数回答、n=2355）



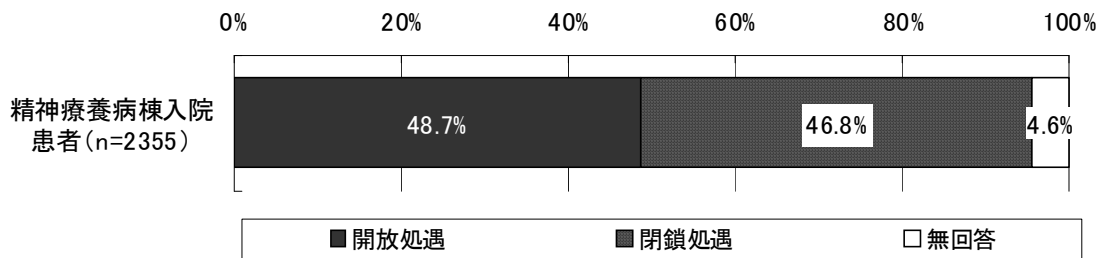
7) 入院形態

図表 183 入院形態



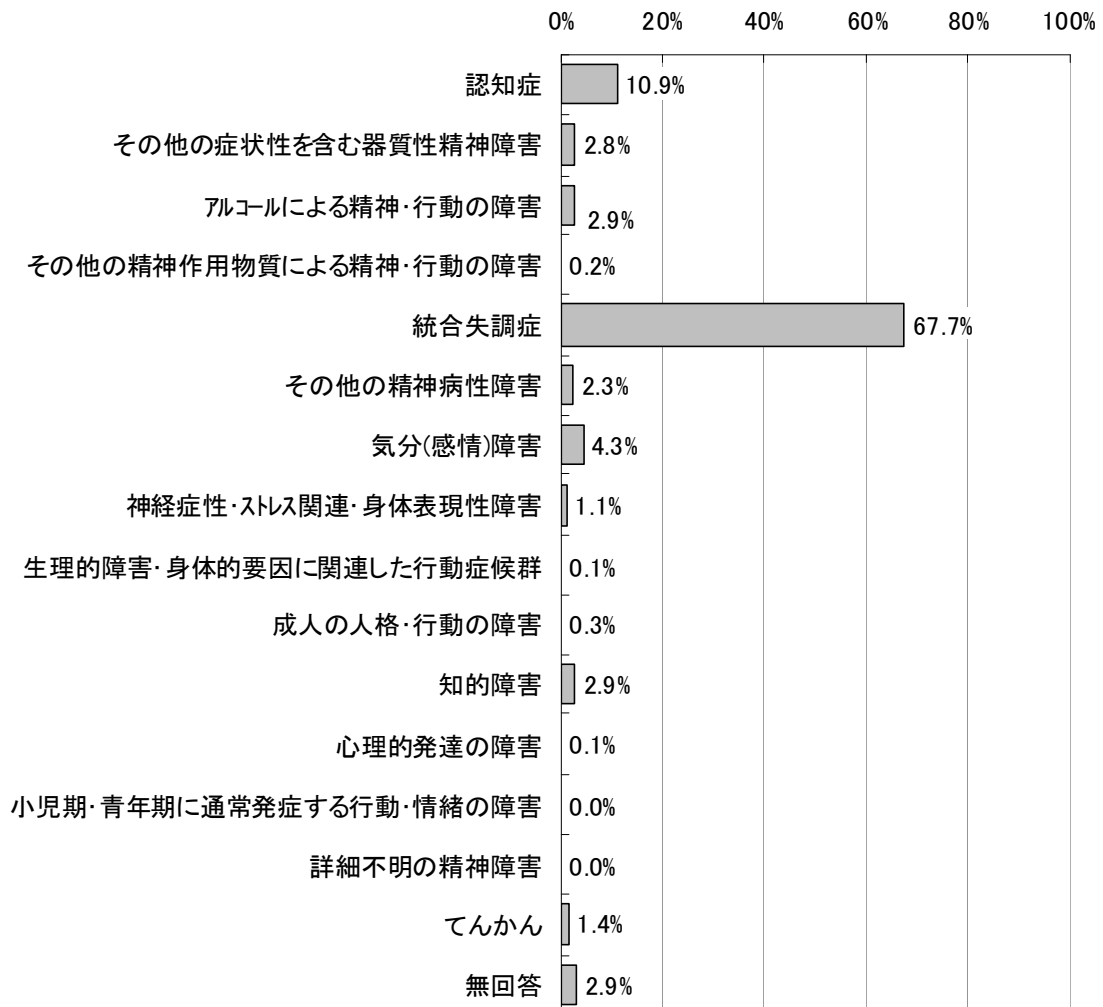
8) 処遇

図表 184 処遇



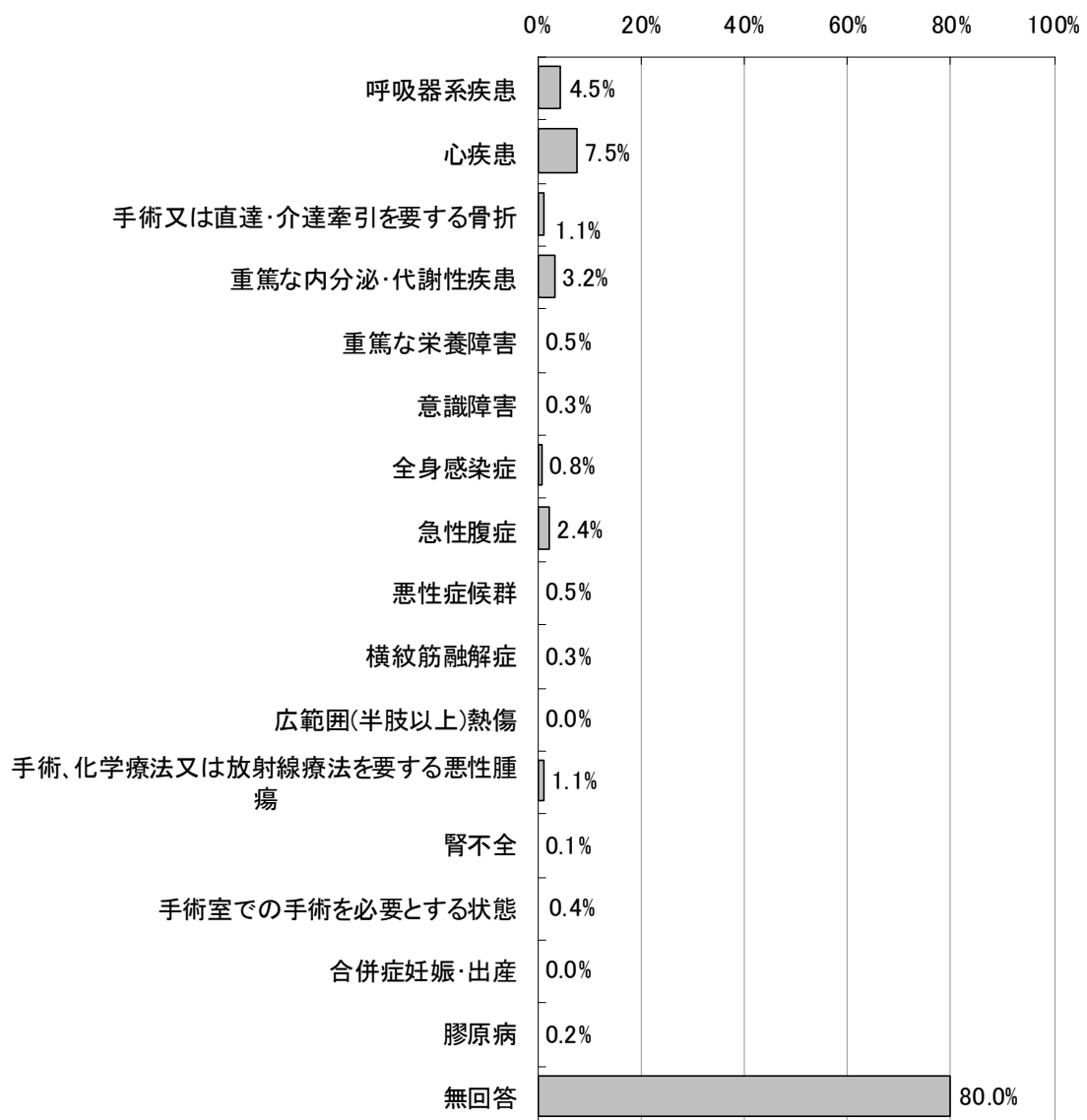
9) 主傷病

図表 185 主傷病 (単数回答、n=2355)



10) 身体合併症

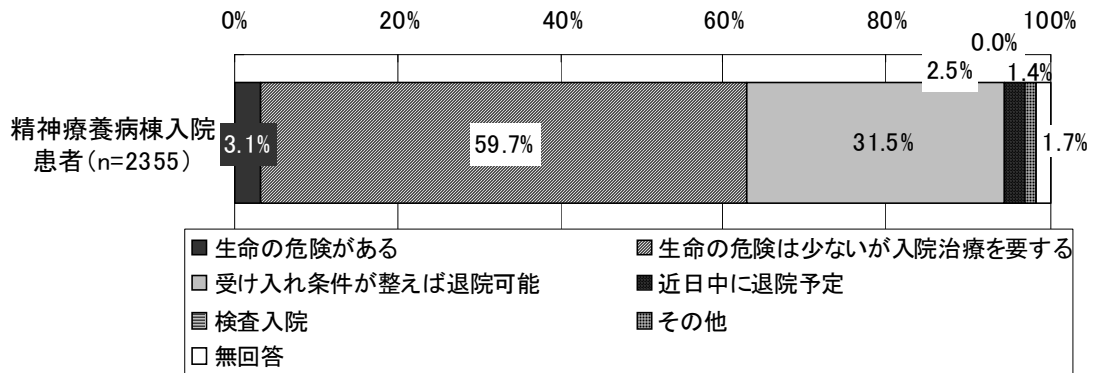
図表 186 身体合併症（単数回答、n=2355）



③患者の状態等

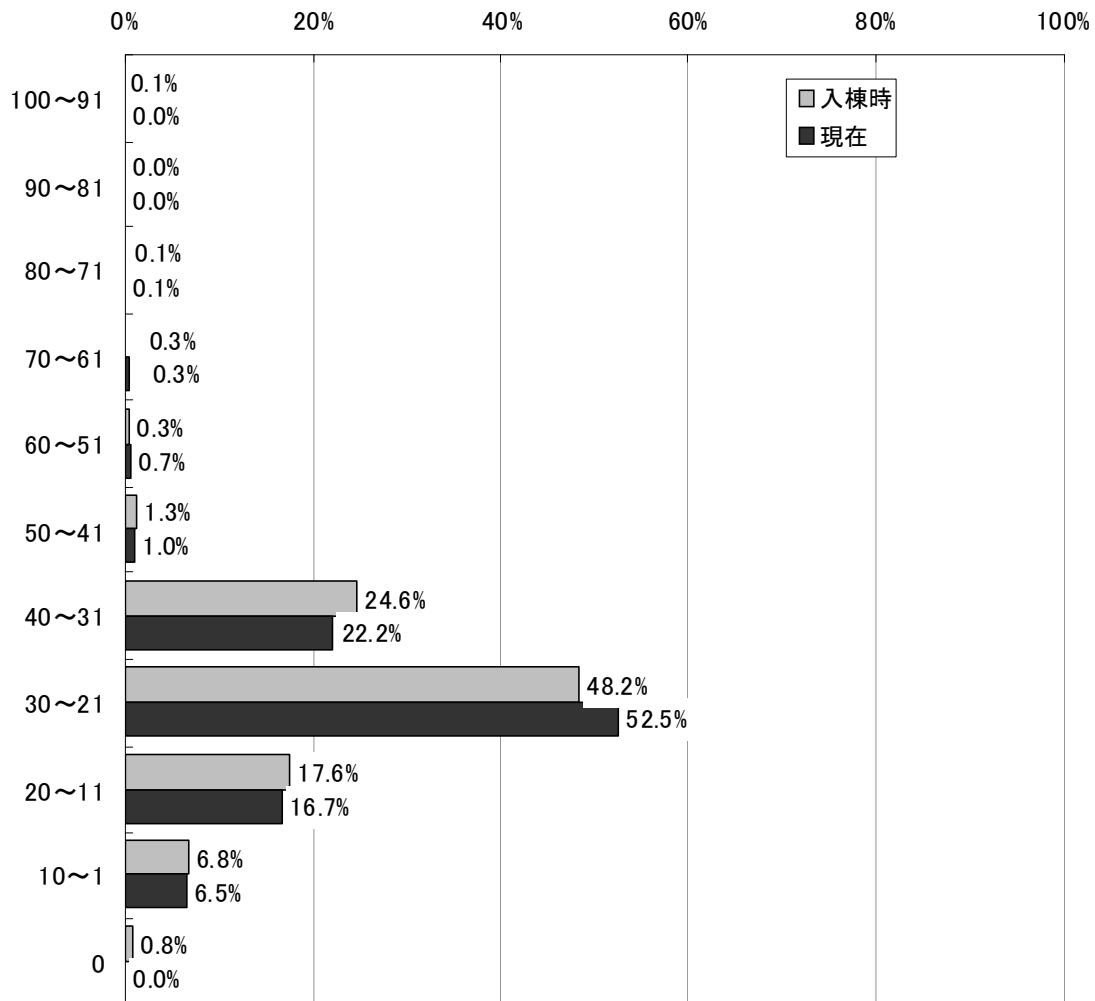
1) 症状の程度

図表 187 症状の程度



2) GAF スコア

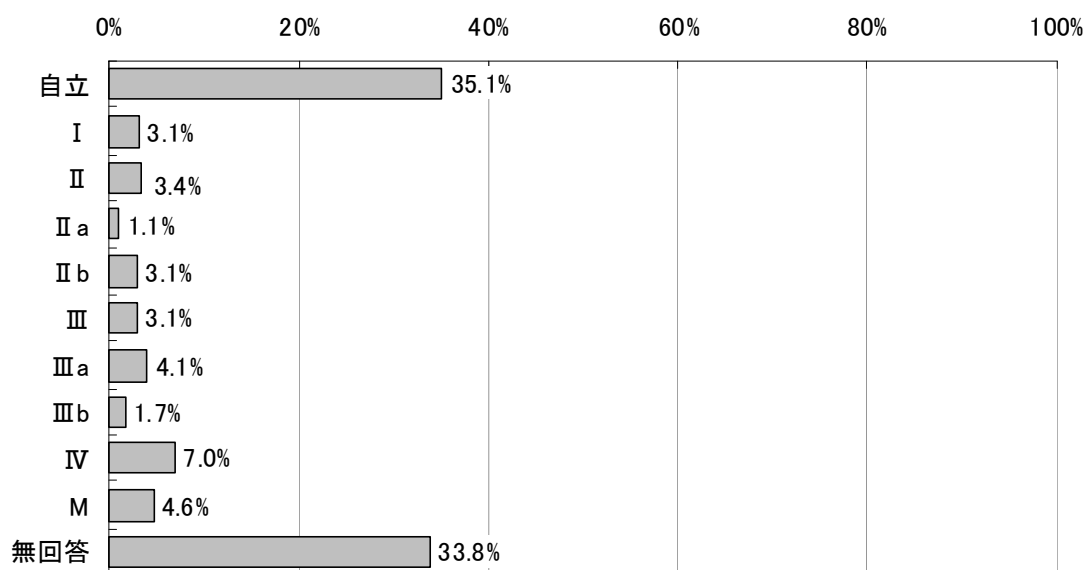
図表 188 GAF スコア (n=1509)



(注) 入棟時、現在のいずれも記入があった 1509 件を集計対象とした。

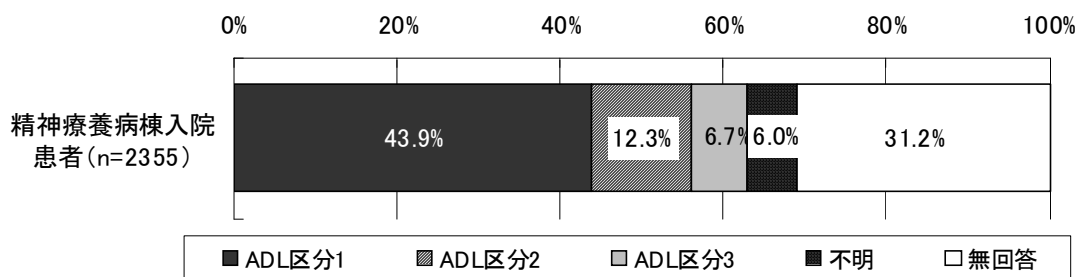
3) 認知症高齢者の日常生活自立度

図表 189 認知症高齢者の日常生活自立度 (単数回答、n=2355)



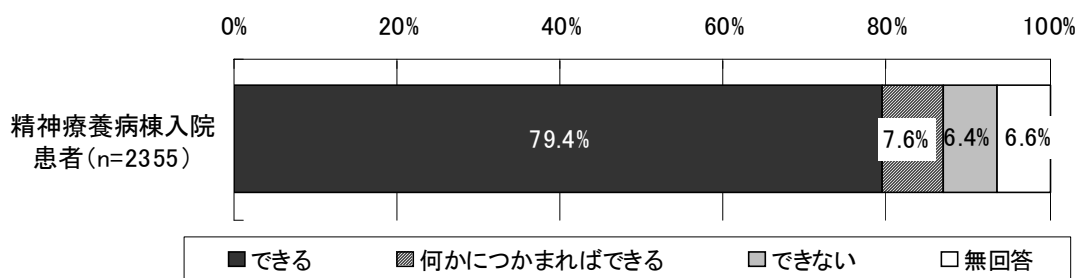
4) ADL 区分

図表 190 ADL 区分

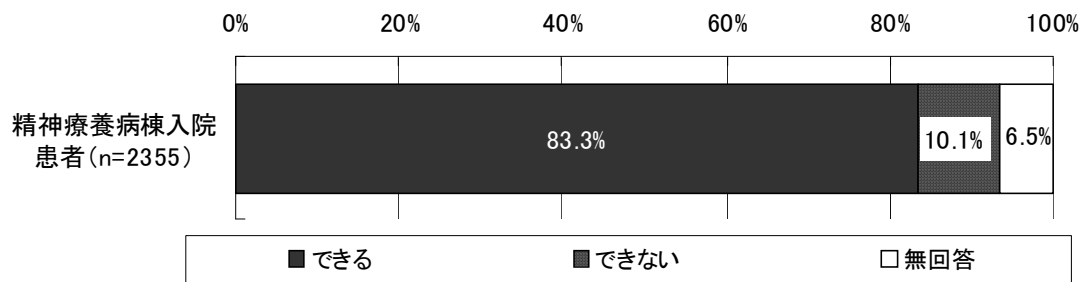


5) 患者の状況等


図表 191 患者の状況等～a. 寝返り～



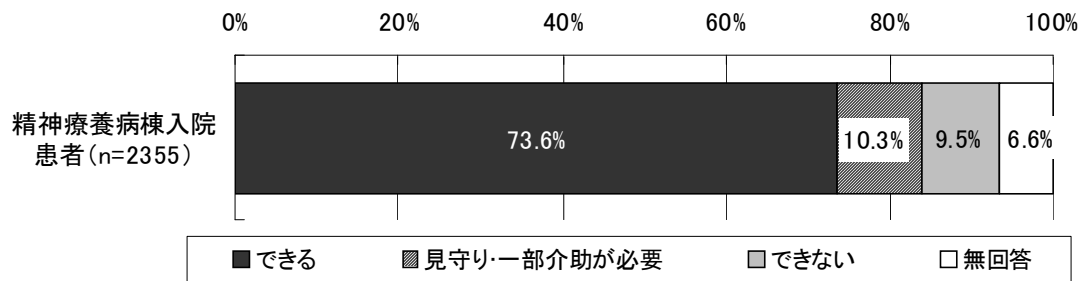
図表 192 患者の状況等～b. 起き上がり～



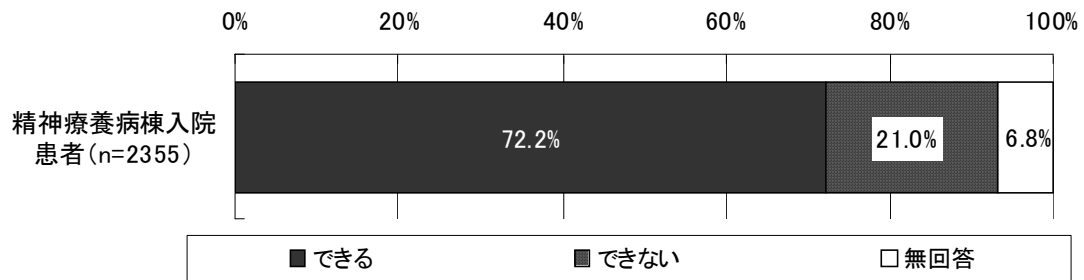
図表 193 患者の状況等～c. 座位保持～



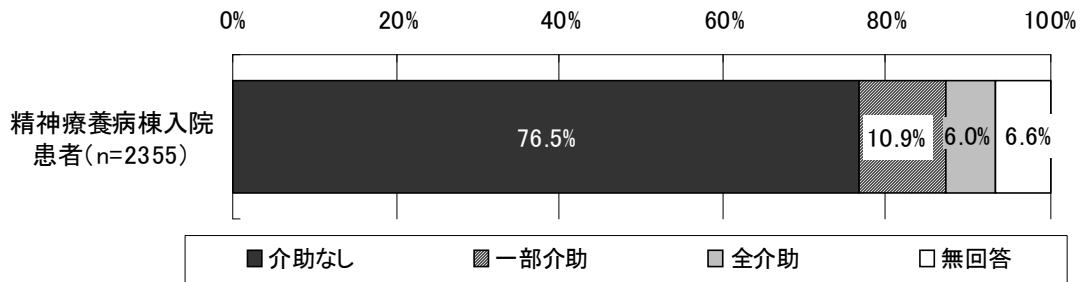
図表 194 患者の状況等～d. 移乗～



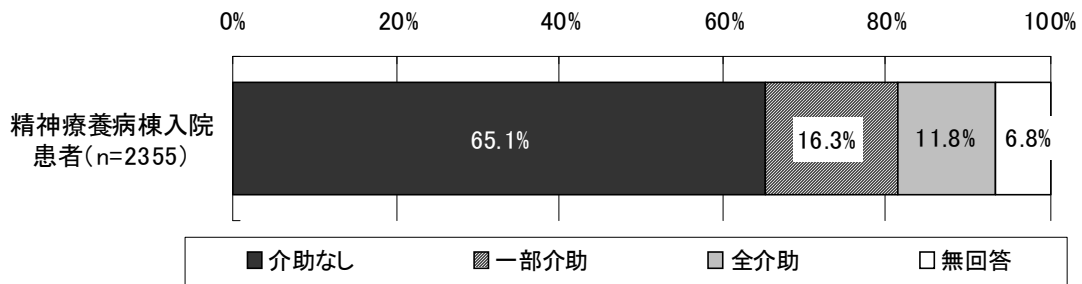
図表 195 患者の状況等～e. 口腔清潔～



図表 196 患者の状況等～f. 食事摂取～

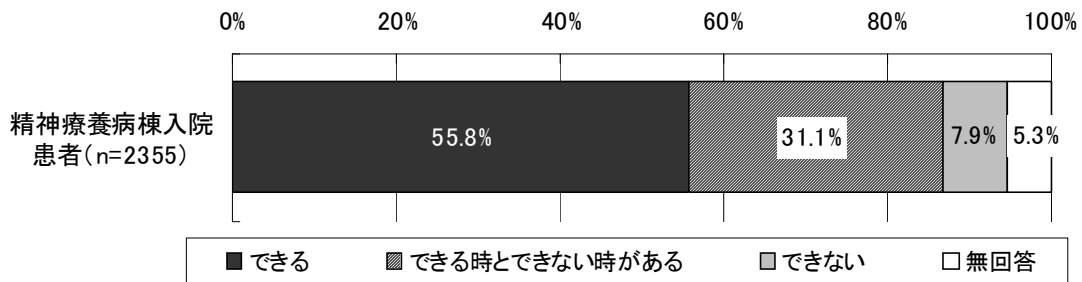


図表 197 患者の状況等～g. 衣服の着脱～

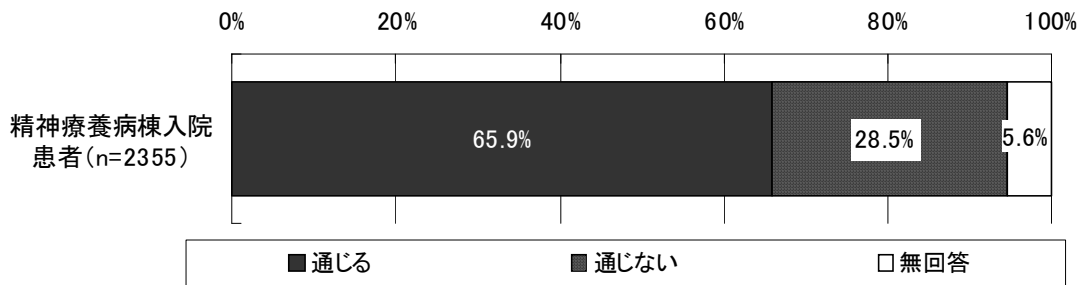


6) 患者の状態

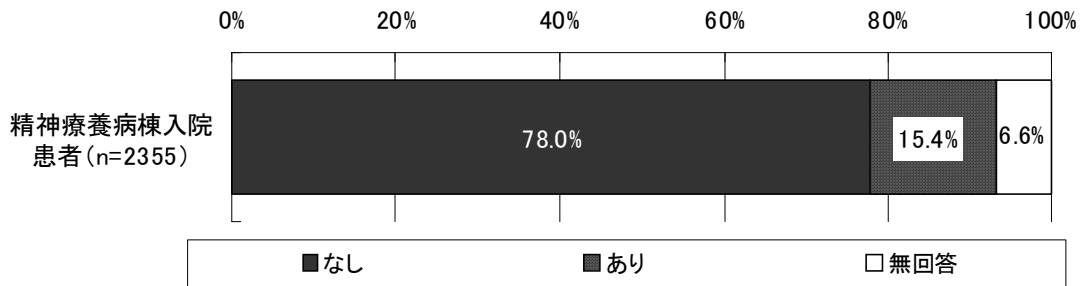
図表 198 患者の状態～a 他者への意思伝達～



図表 199 患者の状態～b 診療・療養上の指示が通じる～



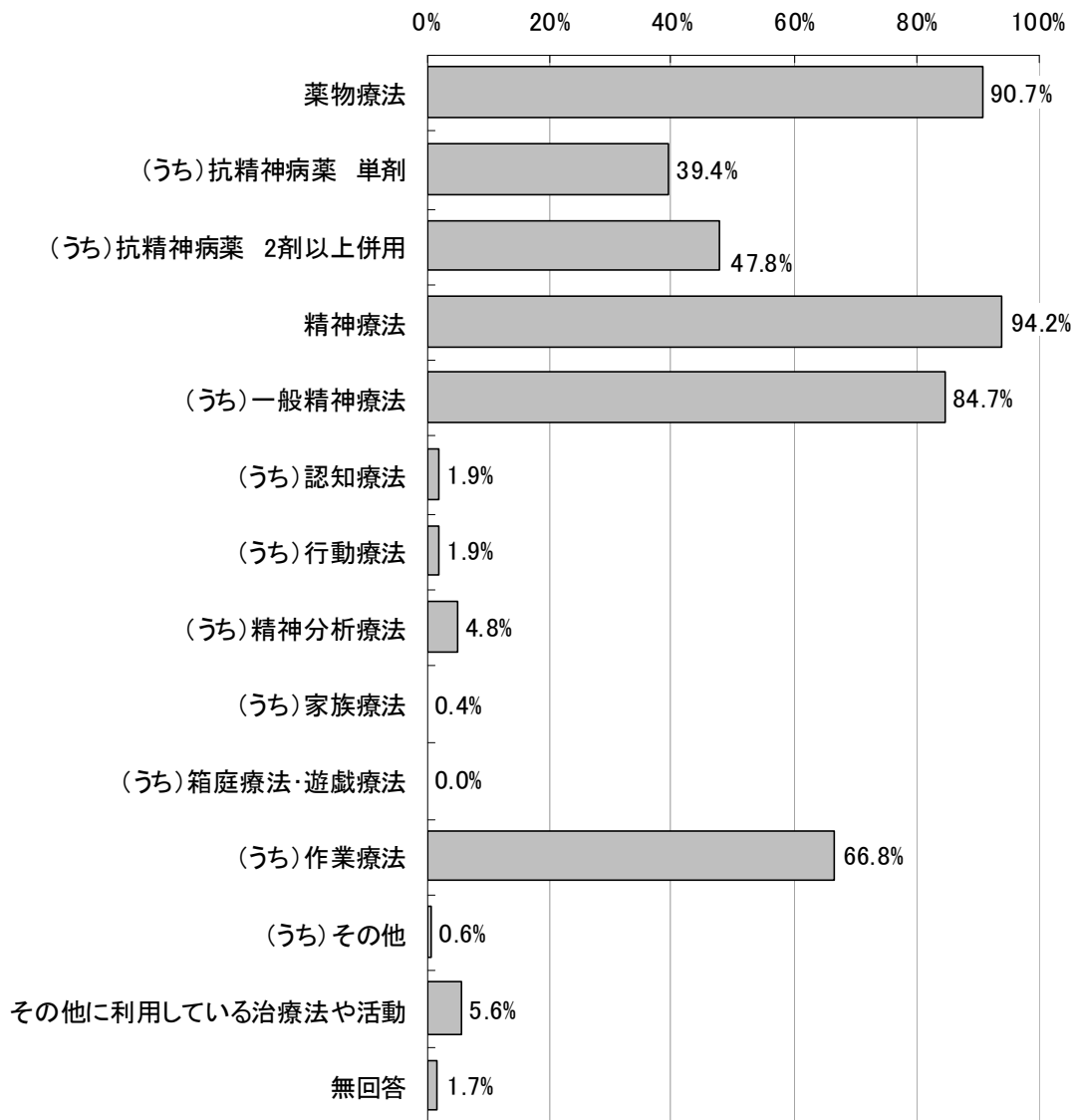
図表 200 患者の状態～c 危険行動への対応（過去1か月）～



④治療の状況

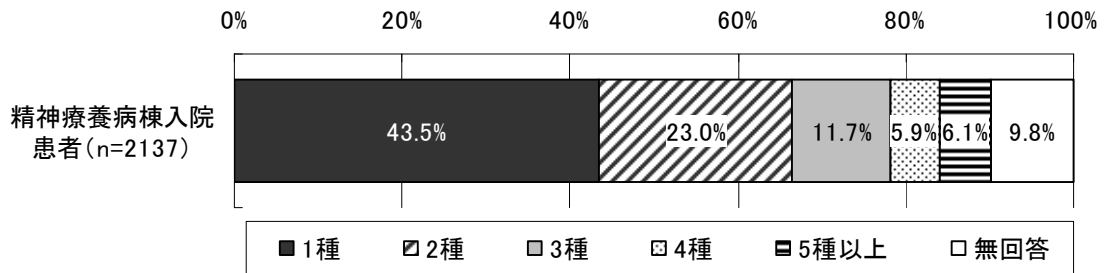
1) 主傷病に対して実施している診療内容

図表 201 主傷病に対して実施している診療内容（複数回答、n=2355）





図表 202 薬物療法で使用している抗精神病薬の種数  
(主傷病に対して薬物療法を受けている患者)

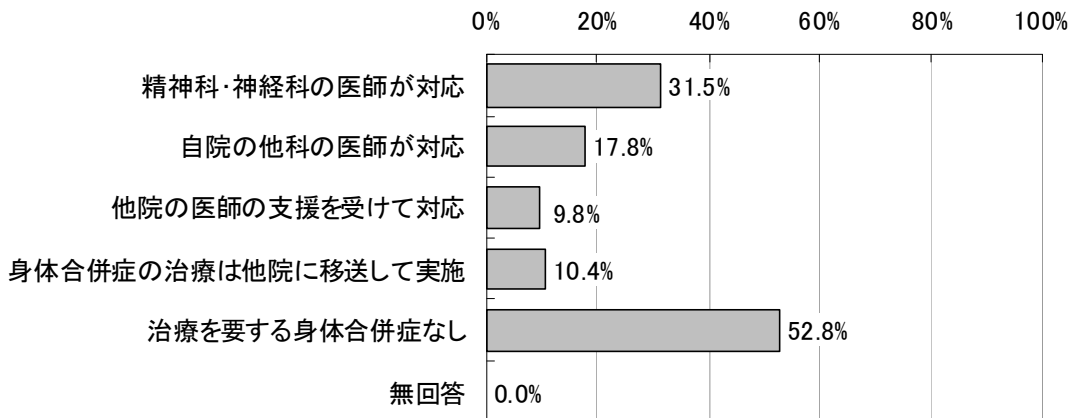


図表 203 薬物療法で使用している抗精神病薬の種数  
(主傷病に対して薬物療法を受けている患者、n=1927)

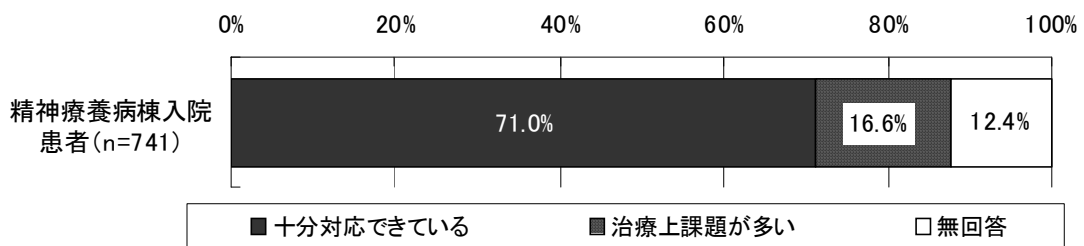
	平均値	標準偏差	中央値
抗精神病薬使用数(種数)	2.07	1.53	2.00

2) 身体合併症に対する対応状況

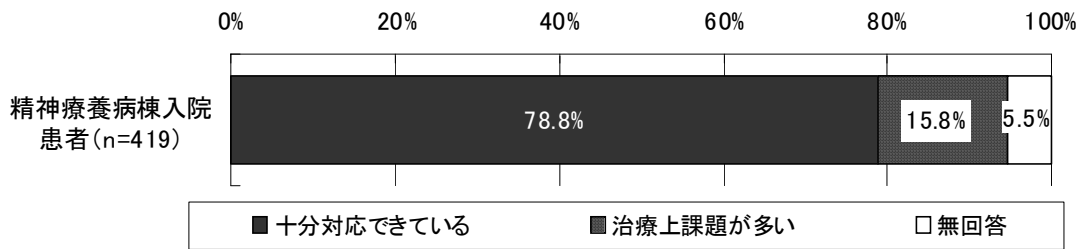
図表 204 身体合併症に対する対応状況 (複数回答、n=2355)



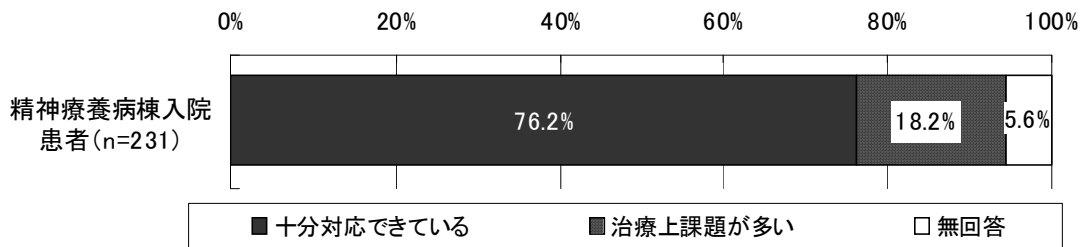
図表 205 身体合併症に対する対応状況の評価  
～精神科・神経科の医師が対応～ (精神科・神経科の医師が対応した患者)



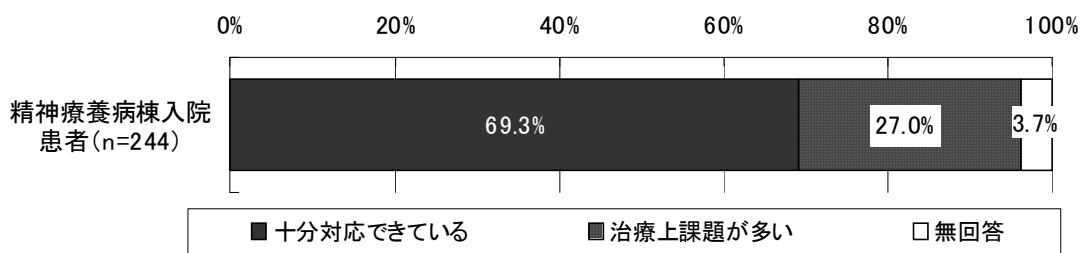
図表 206 身体合併症に対する対応状況の評価  
 ～自院の他科の医師が対応～（自院の他科の医師が対応した患者）



図表 207 身体合併症に対する対応状況の評価  
 ～他院の医師の支援を受けて対応～（他院の医師の支援を受けて対応した患者）



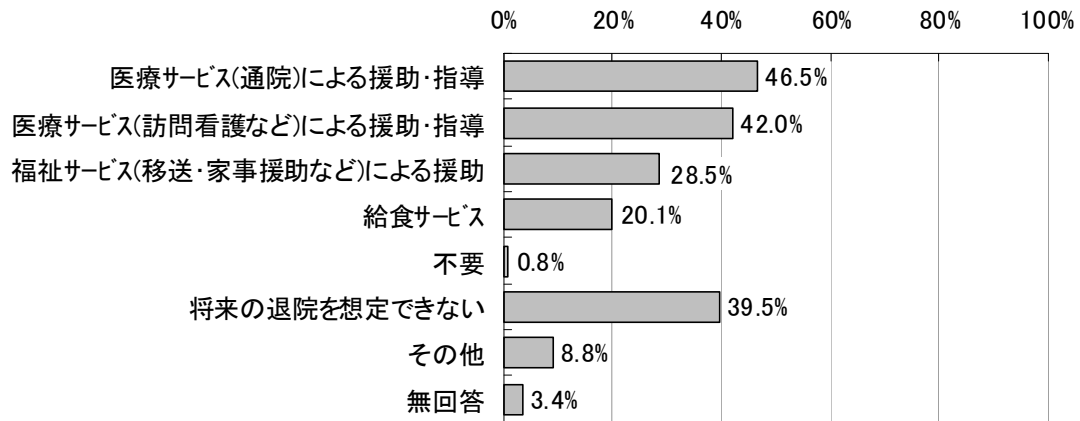
図表 208 身体合併症に対する対応状況の評価  
 ～身体合併症の治療は他院に移送して実施～（身体合併症の治療は他院に移送して実施した患者）



⑤患者の社会的状況と退院の見通し

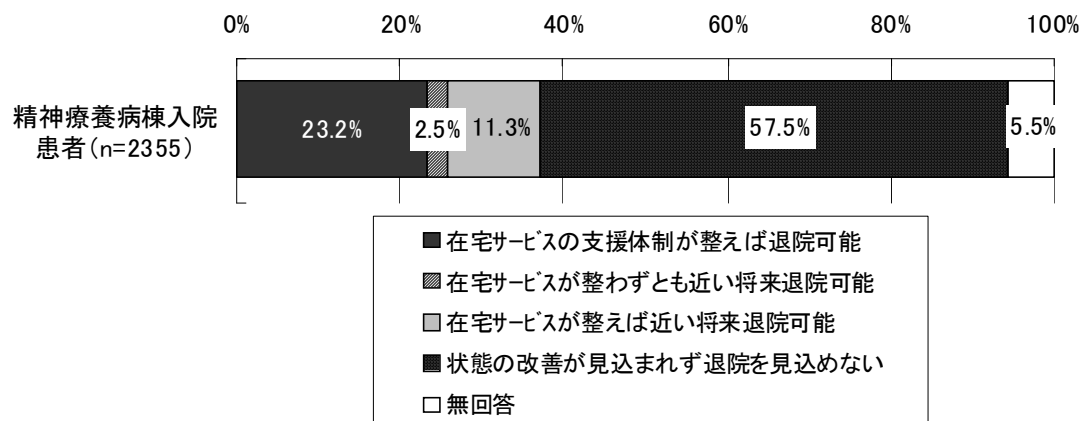
1) 退院後に生活を継続するために必要な支援

図表 209 退院後に生活を継続するために必要な支援（複数回答、n=2355）



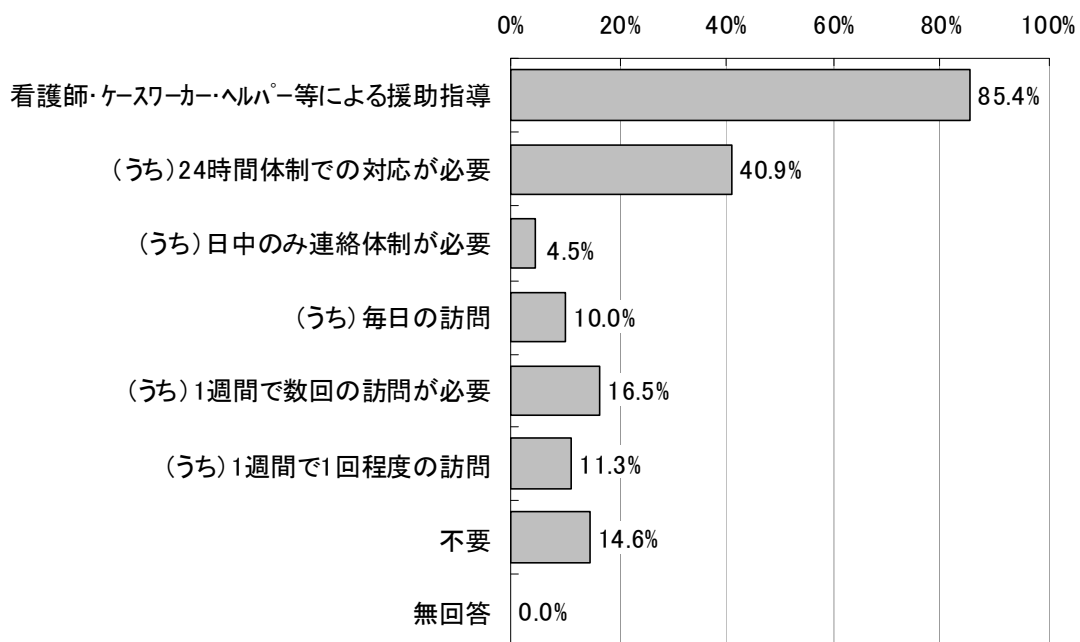
2) 退院の見通し

図表 210 退院の見通し



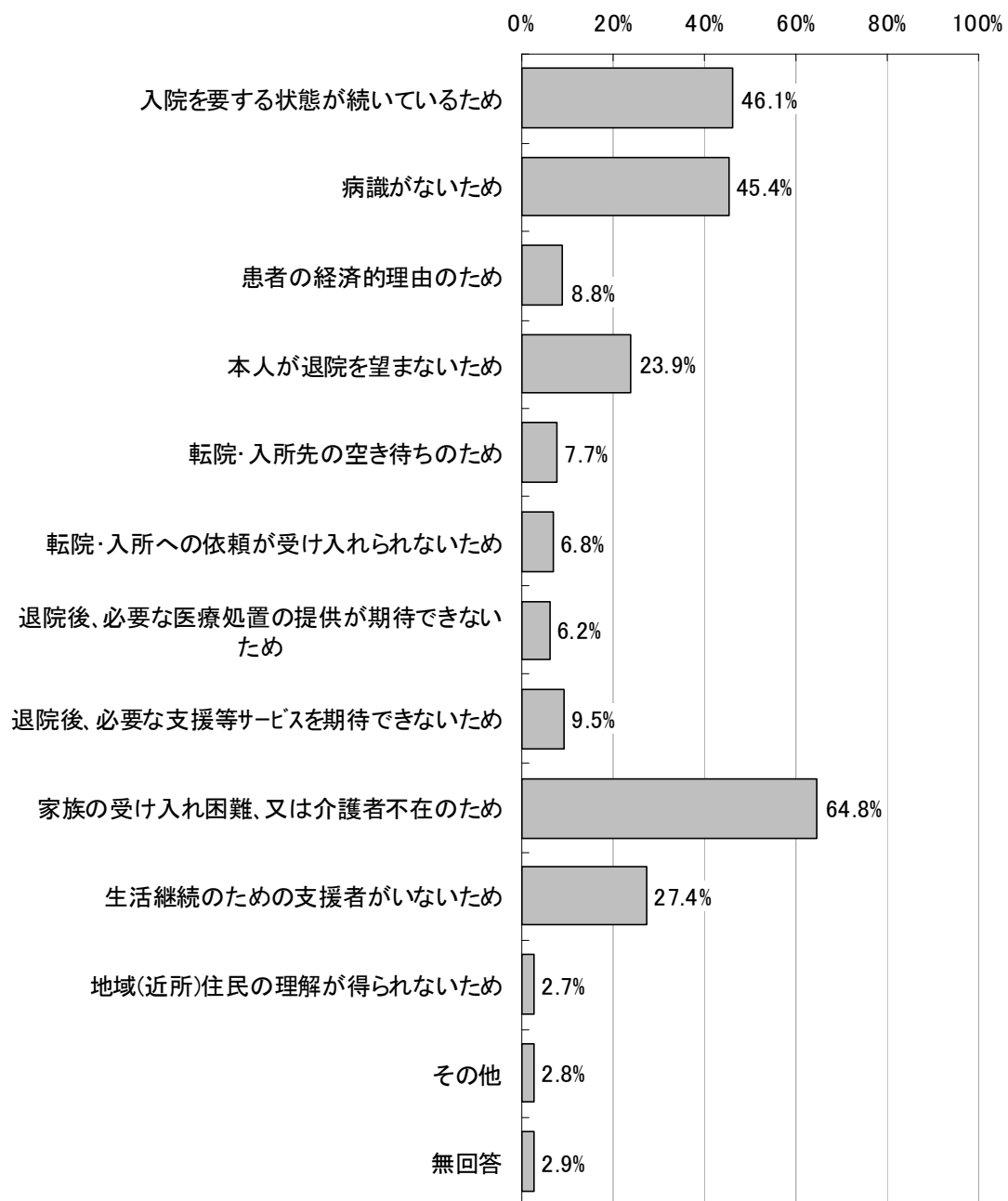
3) 退院した場合の支援として重要なもの

図表 211 退院した場合の支援として重要なもの（単数回答、n=2355）



4) 現在退院できない場合の理由

図表 212 現在退院できない場合の理由（複数回答、n=2355）

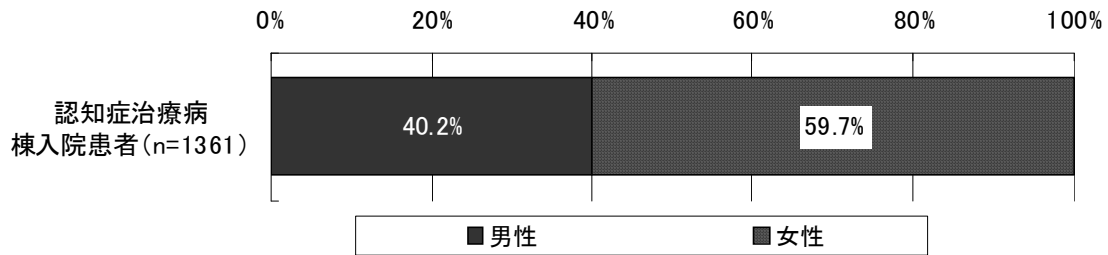


(2) 認知症治療病棟入院患者

①患者の基本的事項

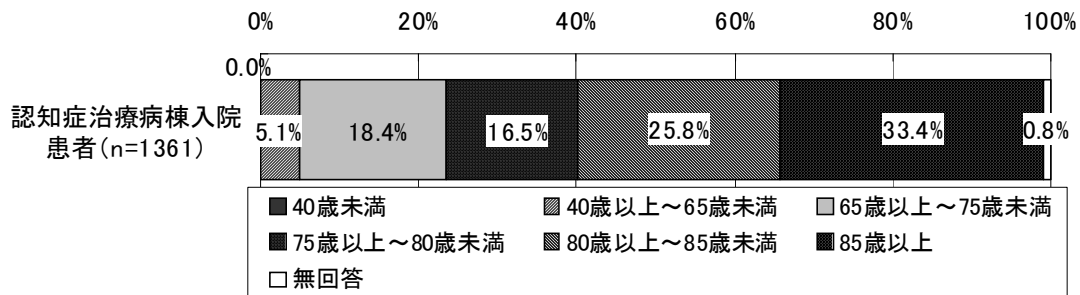
1) 性別

図表 213 性別



2) 年齢

図表 214 年齢階級別患者数

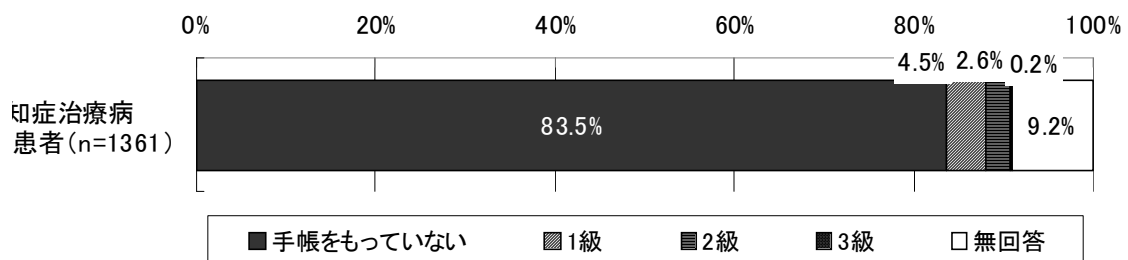


図表 215 年齢 (n=1350)

	平均値	標準偏差	中央値
年齢(歳)	80.4	8.8	81.0

3) 精神障害者福祉手帳

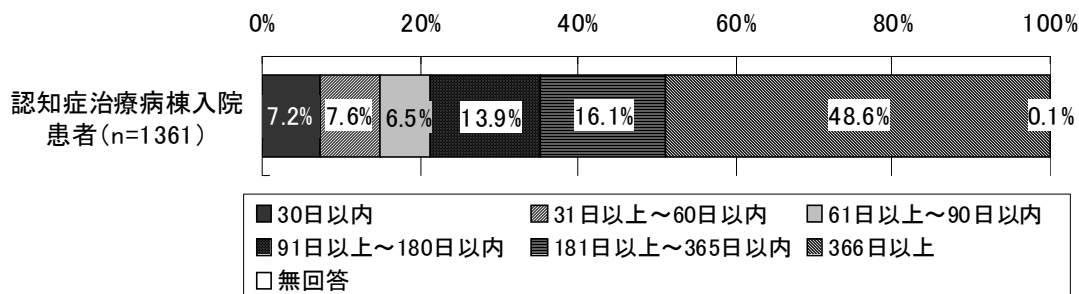
図表 216 精神障害者福祉手帳



②入院の状況

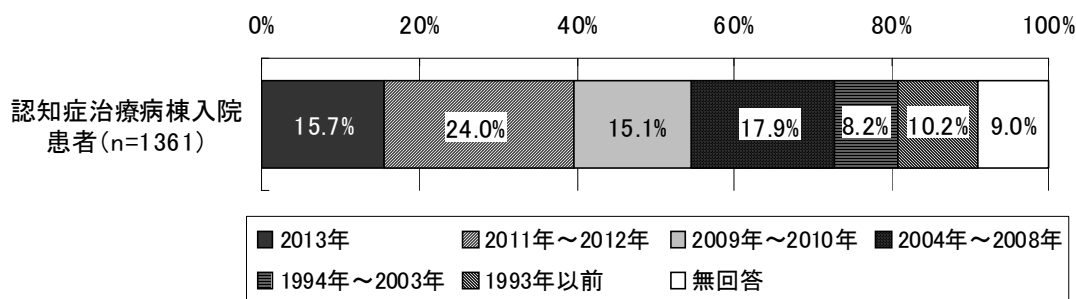
1) 入院日からの期間

図表 217 入院日からの期間



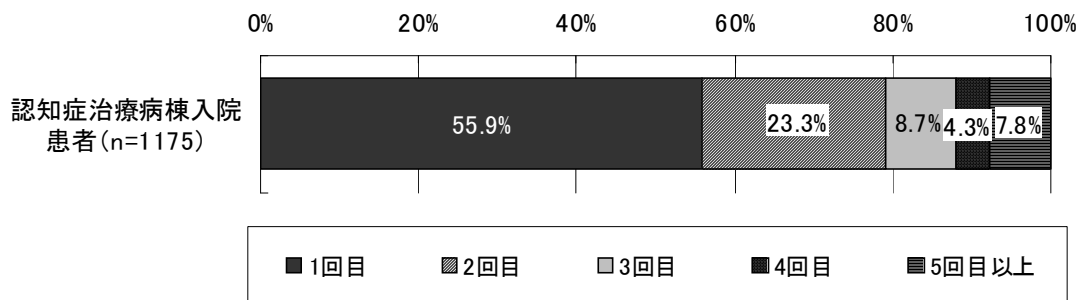
2) 初診日

図表 218 初診日（他の医療機関を含む）

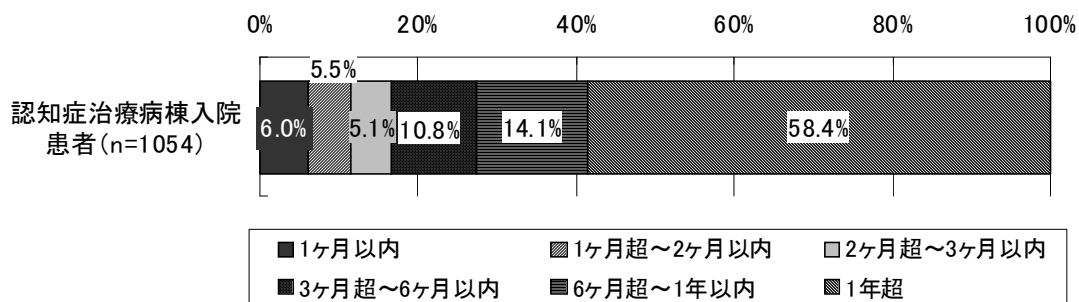


3) 精神科・神経科への通算入院回数・入院期間

図表 219 精神科・神経科への通算入院回数（不明者を除く）

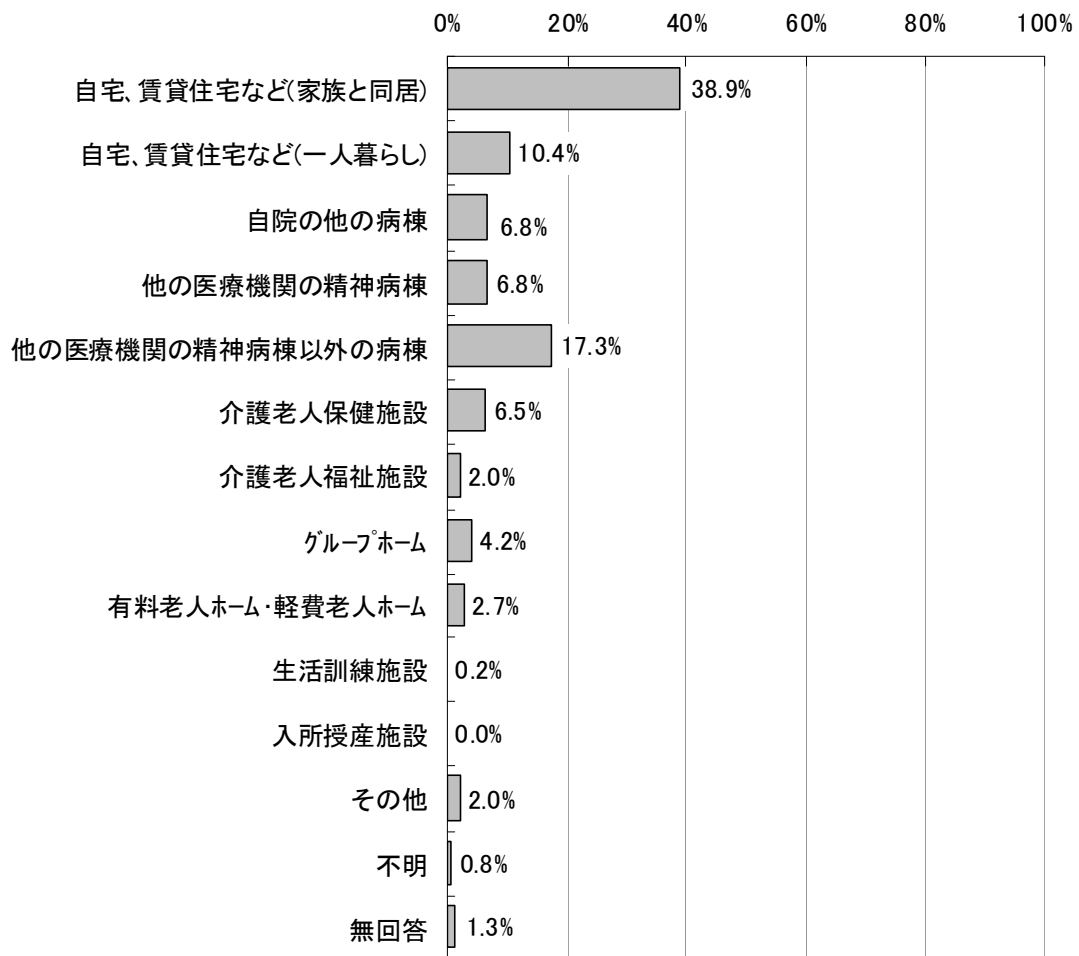


図表 220 精神科・神経科への通算入院期間（不明者を除く）



4) 入棟前の居場所

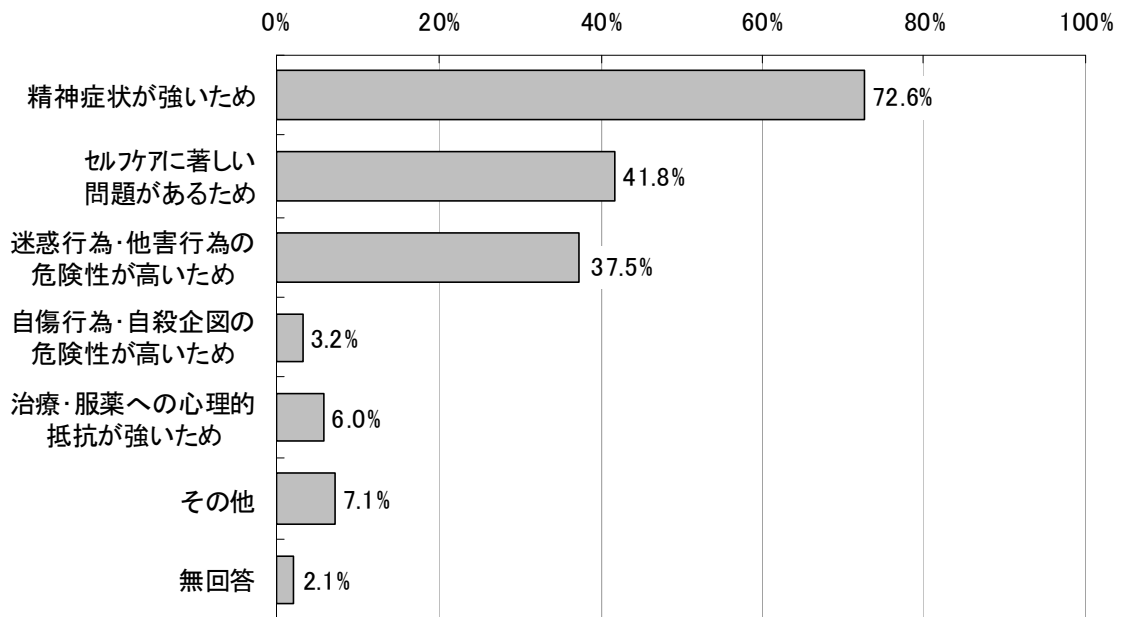
図表 221 入棟前の居場所（単数回答、n=1361）





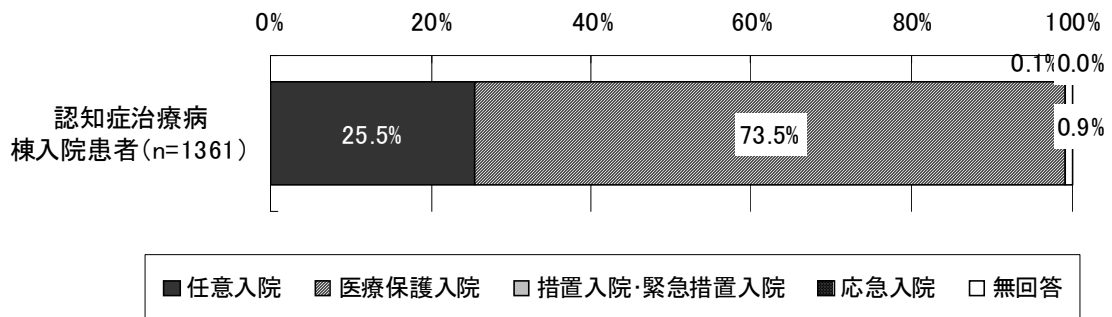
5) 入院の理由

図表 222 入院の理由（複数回答、n=1361）



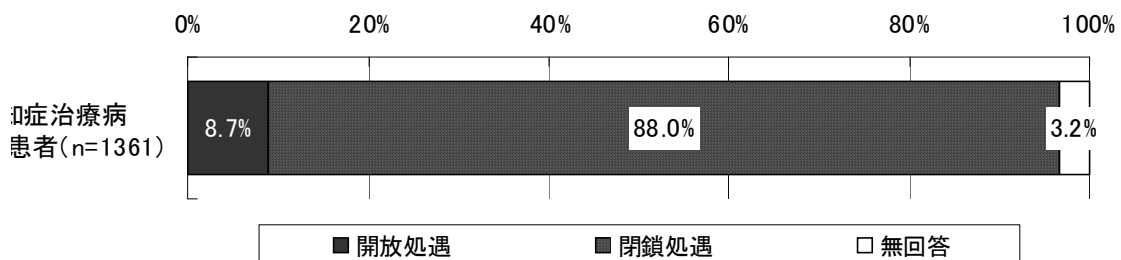
6) 入院形態

図表 223 入院形態



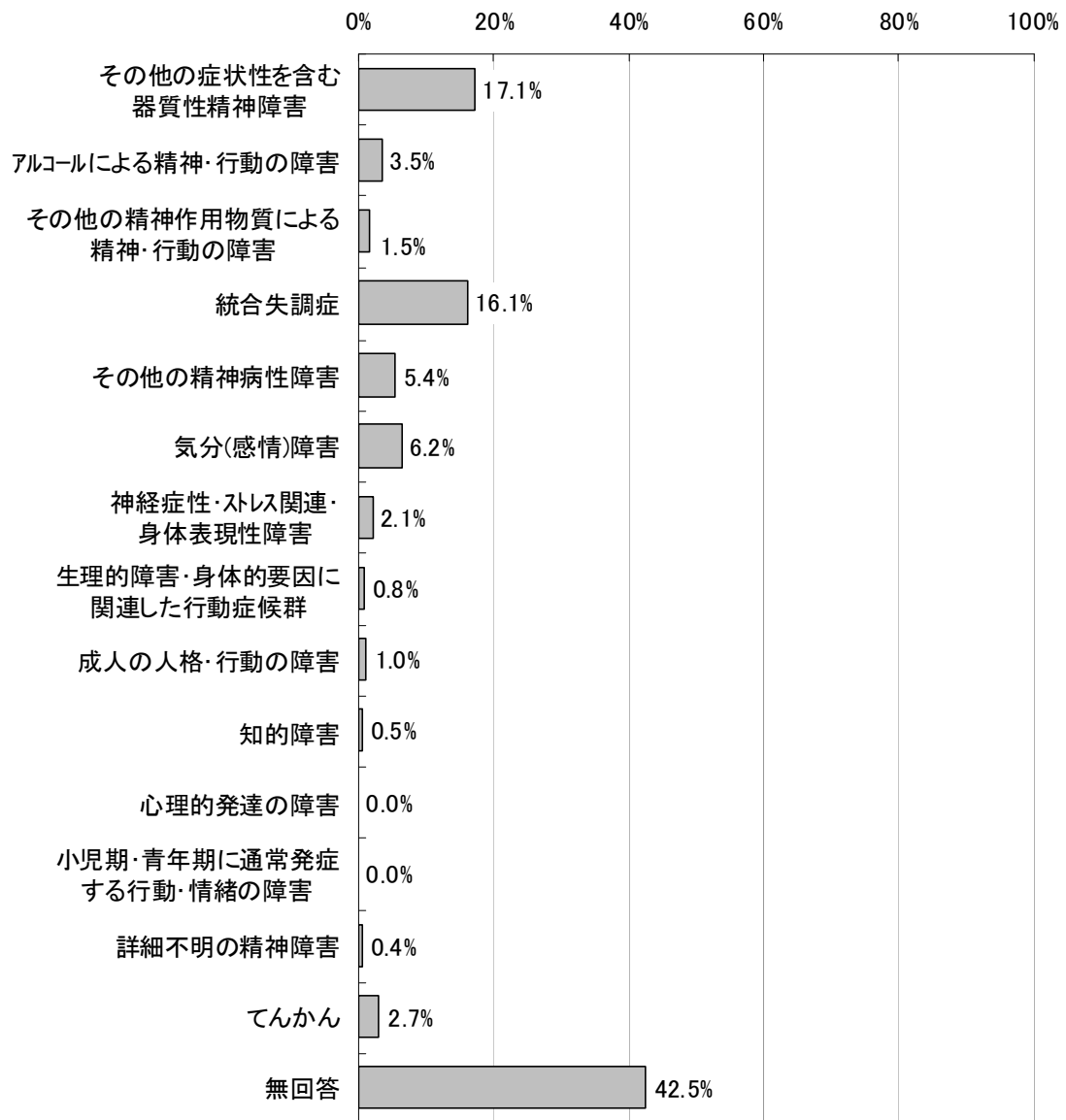
7) 処遇

図表 224 処遇



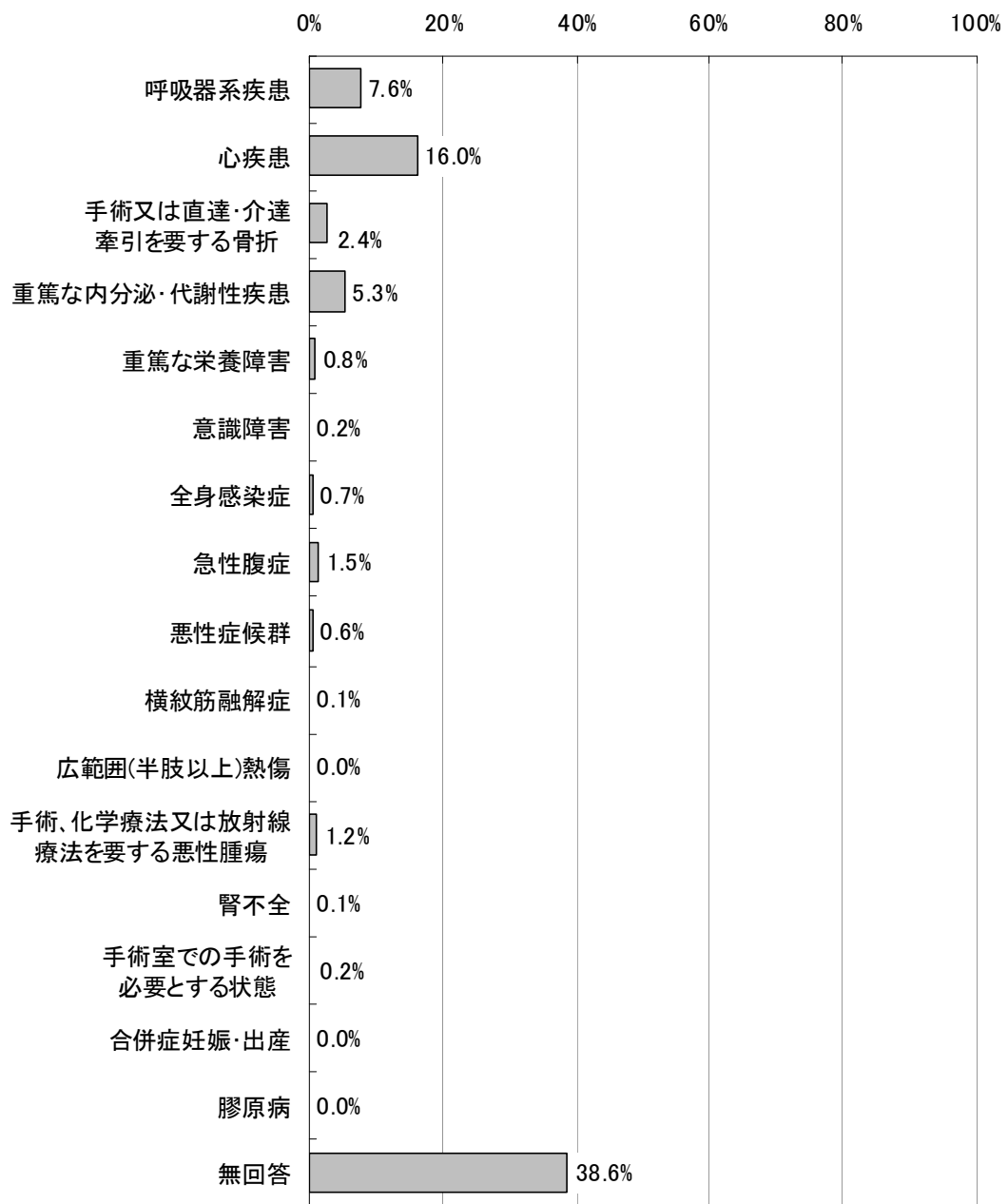
8) 副傷病

図表 225 副傷病 (単数回答、n=1361)



9) 身体合併症

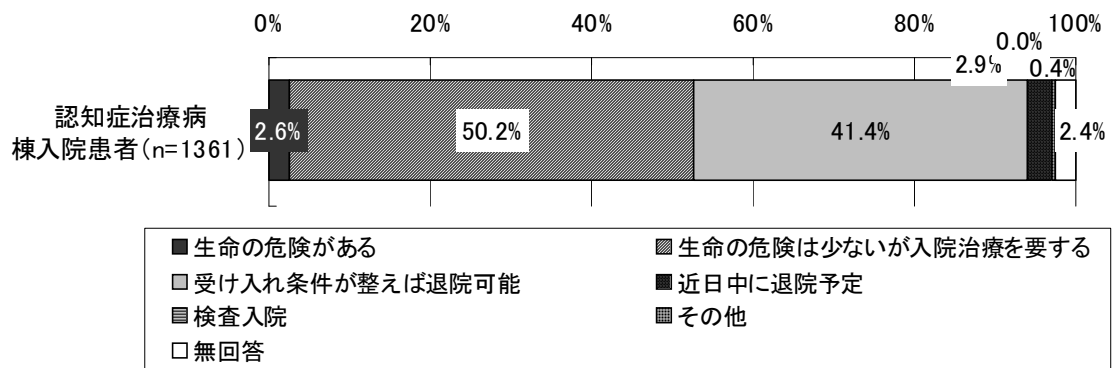
図表 226 身体合併症（複数回答、n=1361）



### ③患者の状態等

#### 1) 症状の程度

図表 227 症状の程度



#### 2) 改訂長谷川式簡易知能評価スケール

図表 228 改訂長谷川式簡易知能評価スケール (n=365)

	平均値	標準偏差	中央値
入棟時	8.69	7.01	8.00
現在	6.67	7.14	5.00

(注) 入棟時、現在のいずれも記入があった 365 件を集計対象とした。

#### 3) Mini Mental State Examination(MMSE)

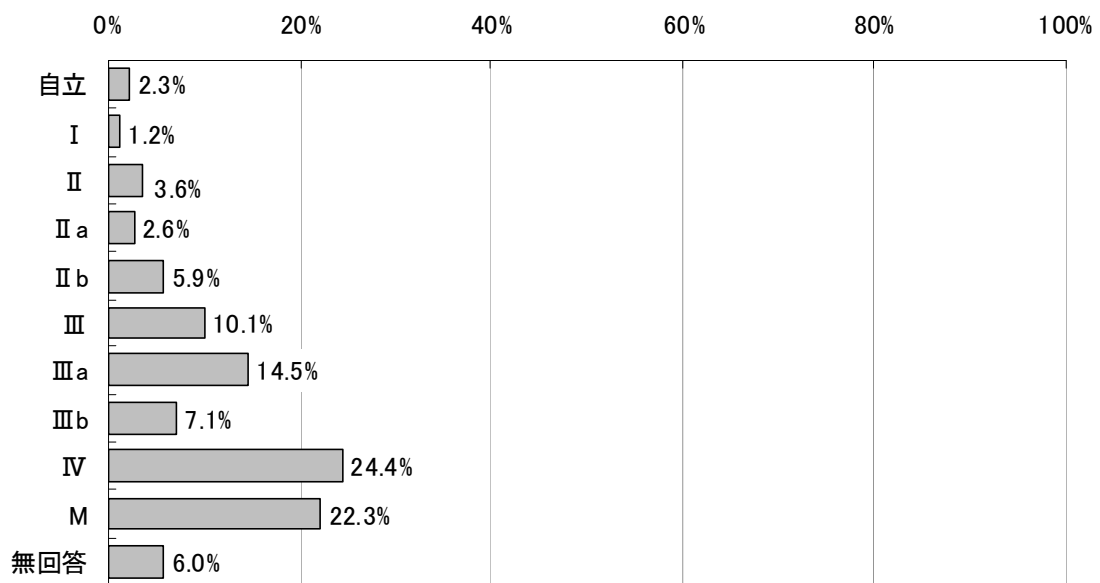
図表 229 Mini Mental State Examination(MMSE) (n=146)

	平均値	標準偏差	中央値
入棟時	11.79	6.99	13.00
現在	9.61	7.53	9.00

(注) 入棟時、現在のいずれも記入があった 146 件を集計対象とした。

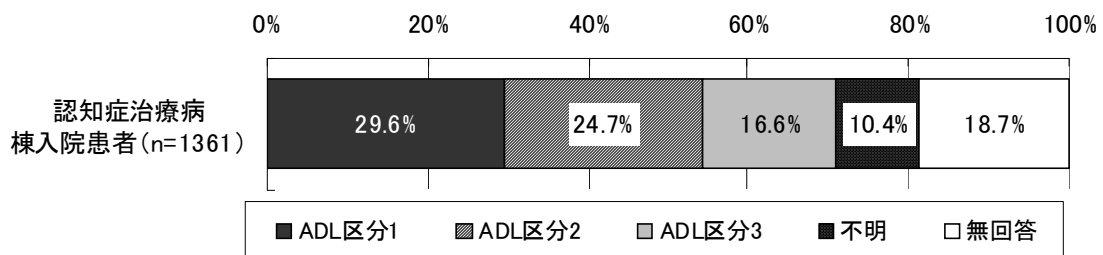
4) 認知症高齢者の日常生活自立度

図表 230 認知症高齢者の日常生活自立度 (単数回答、n=1361)



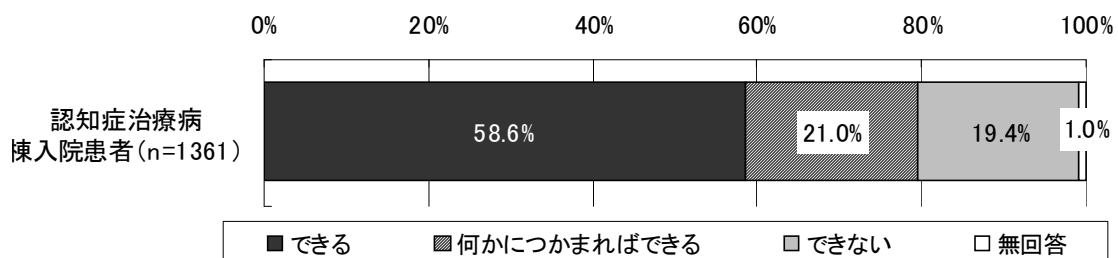
5) ADL 区分

図表 231 ADL 区分

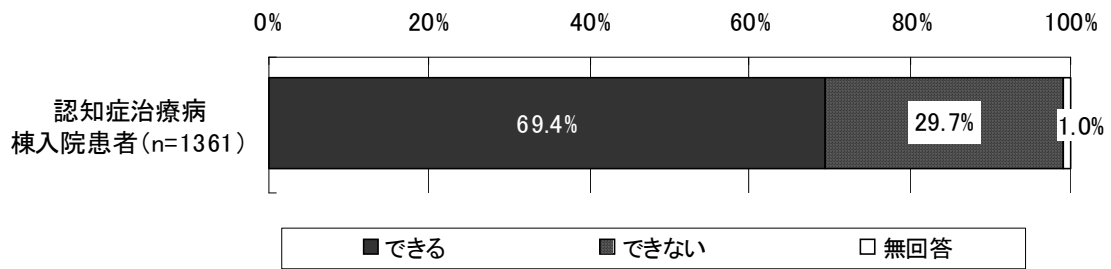


6) 患者の状況等

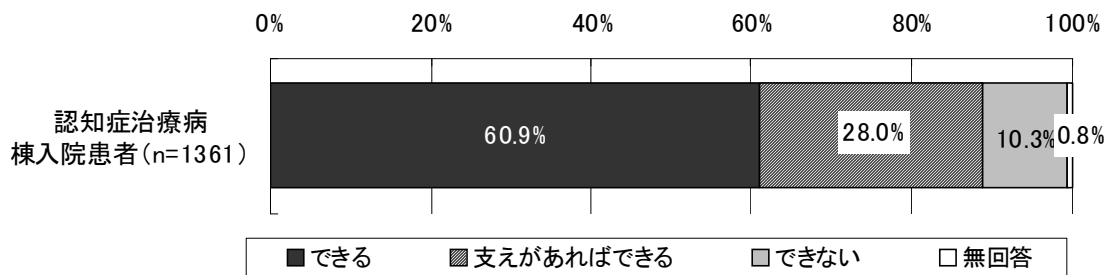
図表 232 患者の状況等～a. 寝返り～



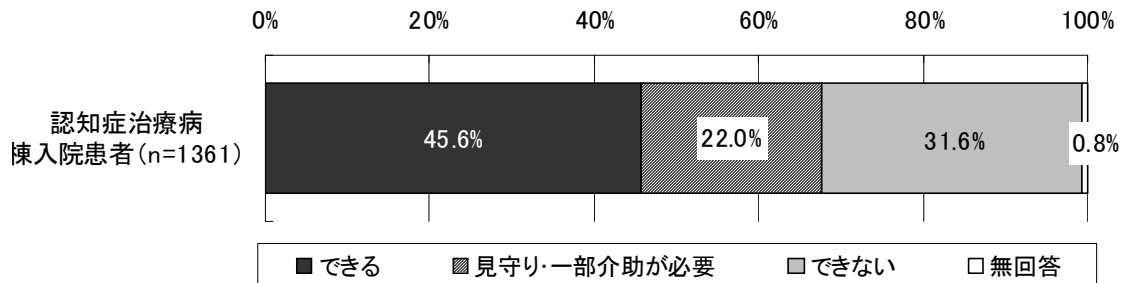
図表 233 患者の状況等～b. 起き上がり～



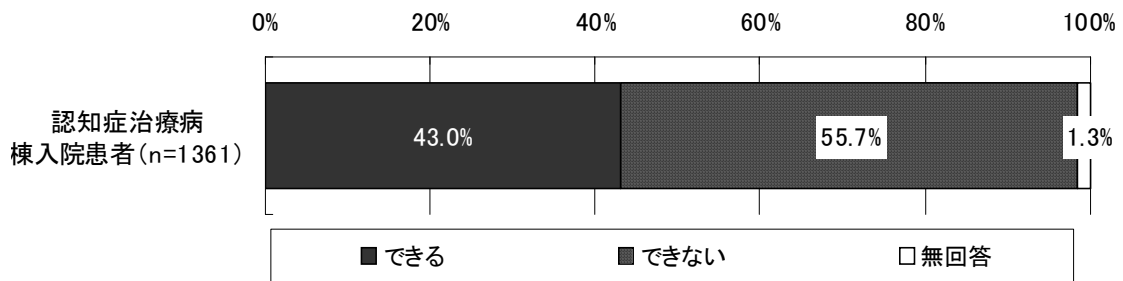
図表 234 患者の状況等～c. 座位保持～



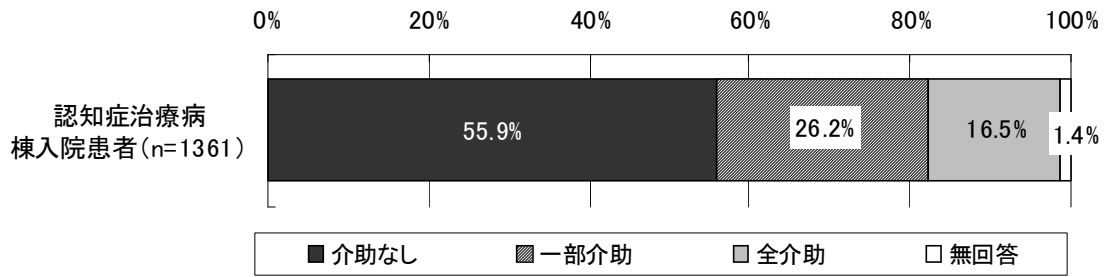
図表 235 患者の状況等～d. 移乗～



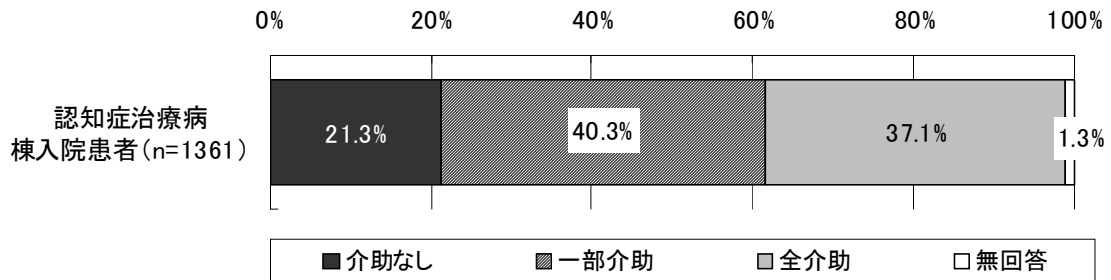
図表 236 患者の状況等～e. 口腔清潔～



図表 237 患者の状況等～f. 食事摂取～

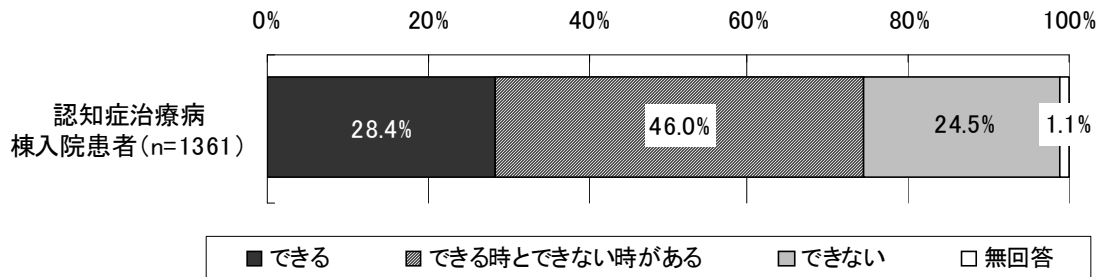


図表 238 患者の状況等～g. 衣服の着脱～

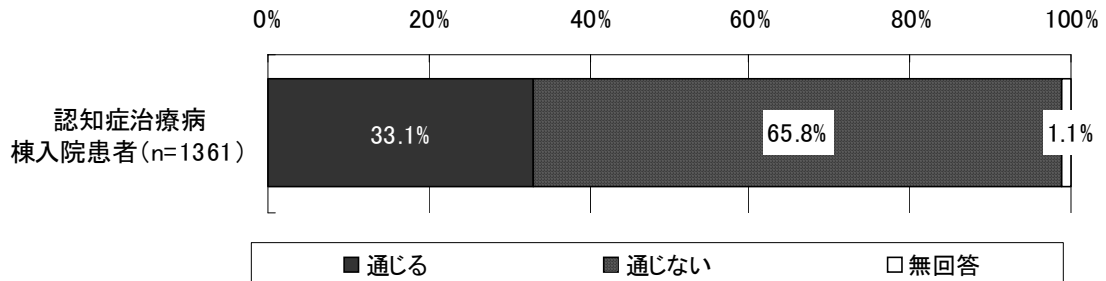


7) 患者の状態

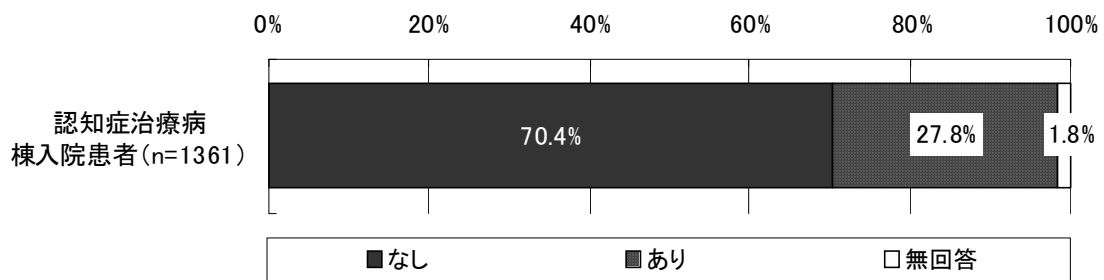
図表 239 患者の状態～a. 他者への意思伝達～



図表 240 患者の状態～b. 診療・療養上の指示が通じる～



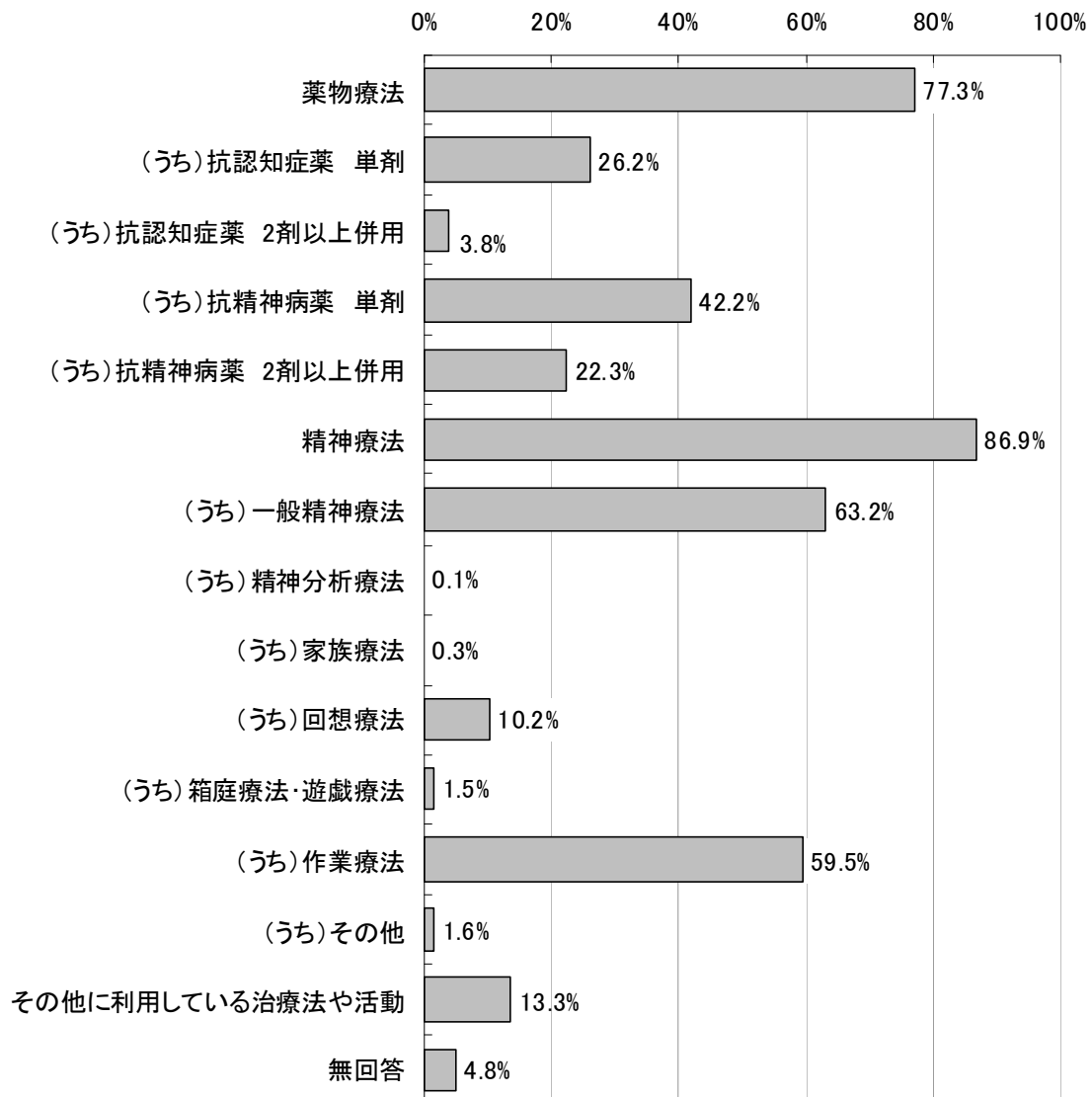
図表 241 患者の状態～c. 危険行動への対応（過去1か月）～



④治療の状況

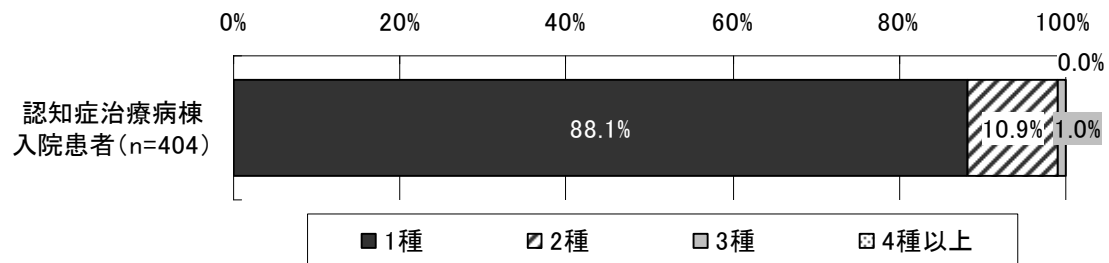
1) 認知症に対して実施している診療内容

図表 242 認知症に対して実施している診療内容（複数回答、n=1361）





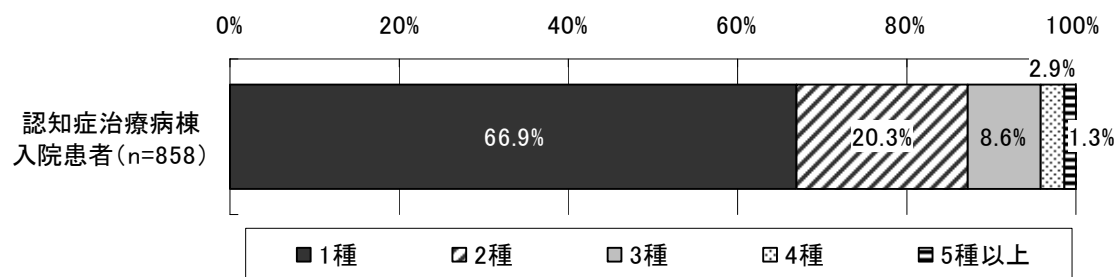
図表 243 薬物療法で使用している抗認知症薬の種数  
 (主傷病に対して薬物療法を受けている患者のうち、抗認知症薬の種数について回答のあった人)



図表 244 薬物療法で使用している抗認知症薬の種数  
 (主傷病に対して薬物療法を受けている患者のうち、抗認知症薬の種数について回答のあった人、n=404)

	平均値	標準偏差	中央値
抗認知症薬使用数(種数)	1.13	0.36	1.00

図表 245 薬物療法で使用している抗精神病薬の種数  
 (主傷病に対して薬物療法を受けている患者のうち、抗精神病薬の種数について回答のあった人)

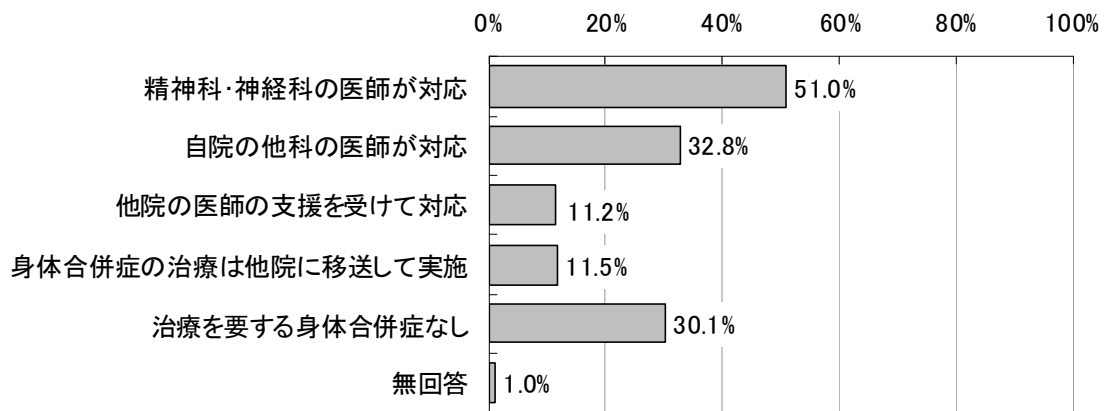


図表 246 薬物療法で使用している抗精神病薬の種数  
 (主傷病に対して薬物療法を受けている患者のうち、抗精神病薬の種数について回答のあった人、n=858)

	平均値	標準偏差	中央値
抗精神病薬使用数(種数)	1.52	0.88	1.00

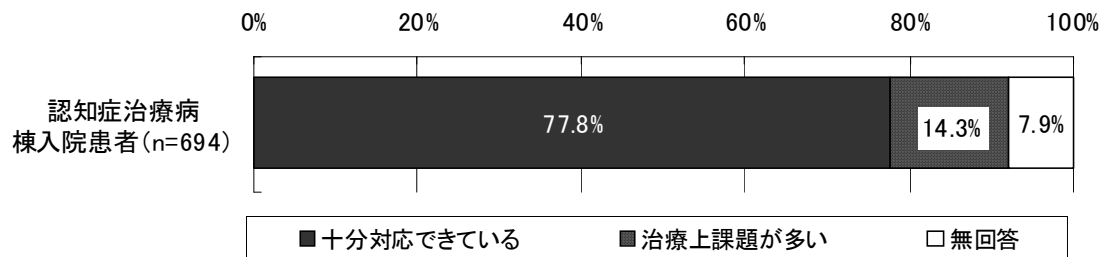
2) 身体合併症に対する対応状況

図表 247 身体合併症に対する対応状況（複数回答、n=1361）



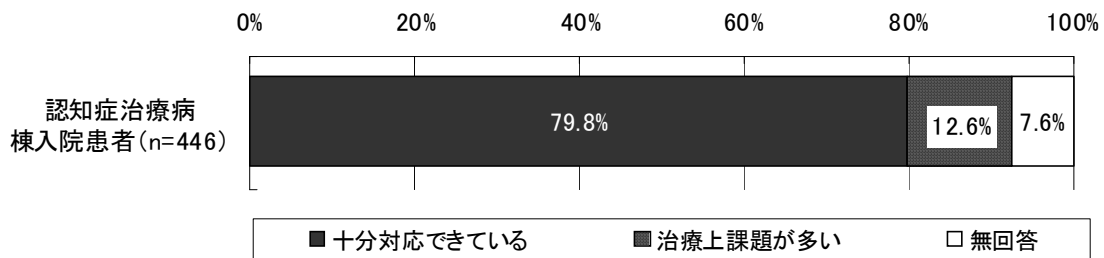
図表 248 身体合併症に対する対応状況の評価

～精神科・神経科の医師が対応～（精神科・神経科の医師が対応した患者）



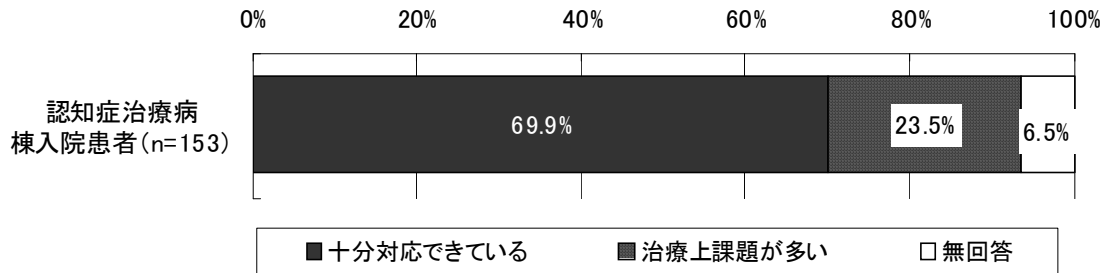
図表 249 身体合併症に対する対応状況の評価

～自院の他科の医師が対応～（自院の他科の医師が対応した患者）



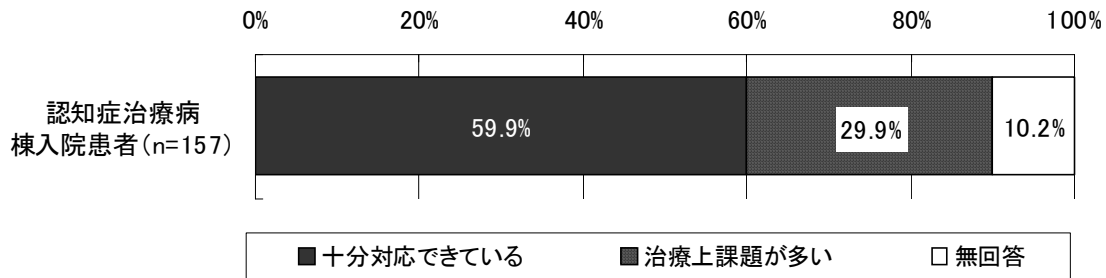
図表 250 身体合併症に対する対応状況の評価

～他院の医師の支援を受けて対応～（他院の医師の支援を受けて対応した患者）



図表 251 身体合併症に対する対応状況の評価

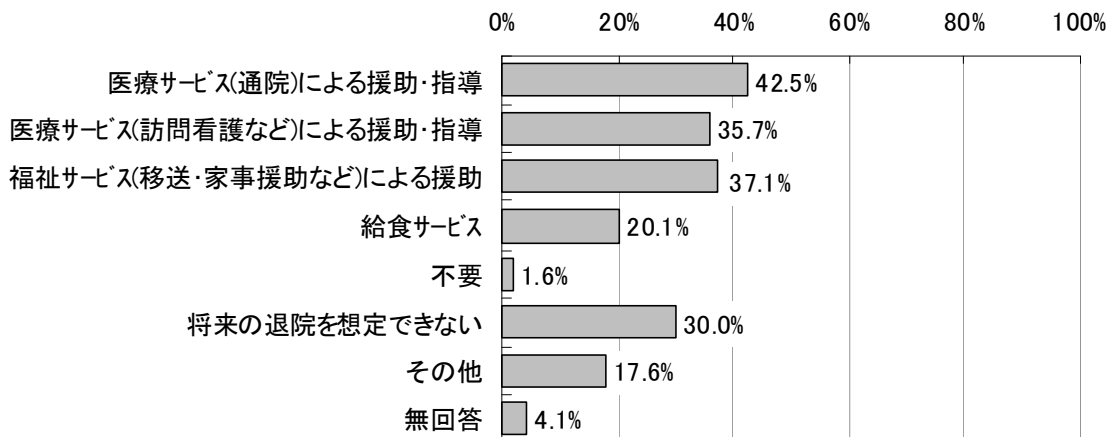
～身体合併症の治療は他院に移送して実施～（身体合併症の治療は他院に移送して実施した患者）



⑤患者の社会的状況と退院の見通し

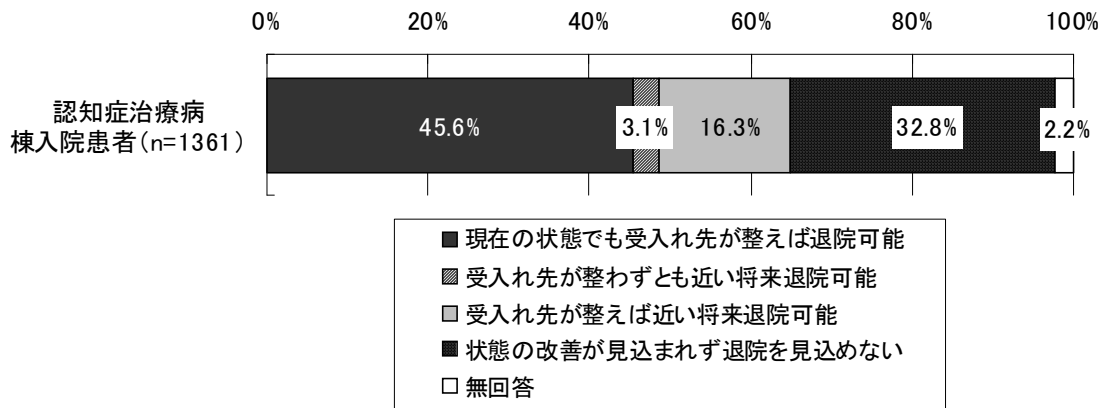
1) 退院後に生活を継続するために必要な支援

図表 252 退院後に生活を継続するために必要な支援（複数回答、n=1361）



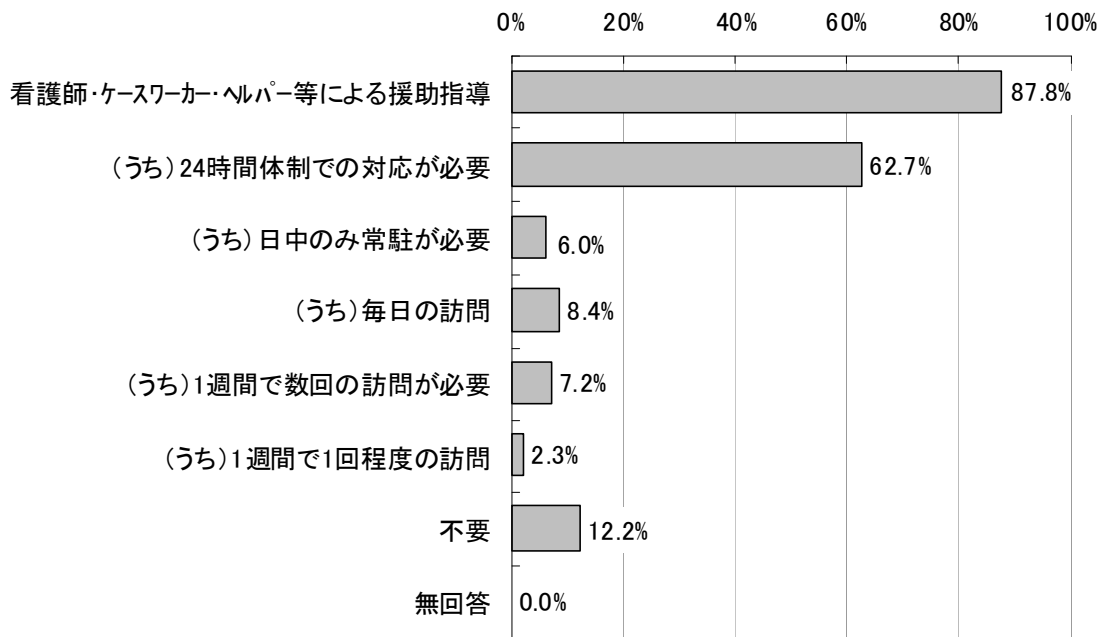
2) 退院の見通し

図表 253 退院の見通し



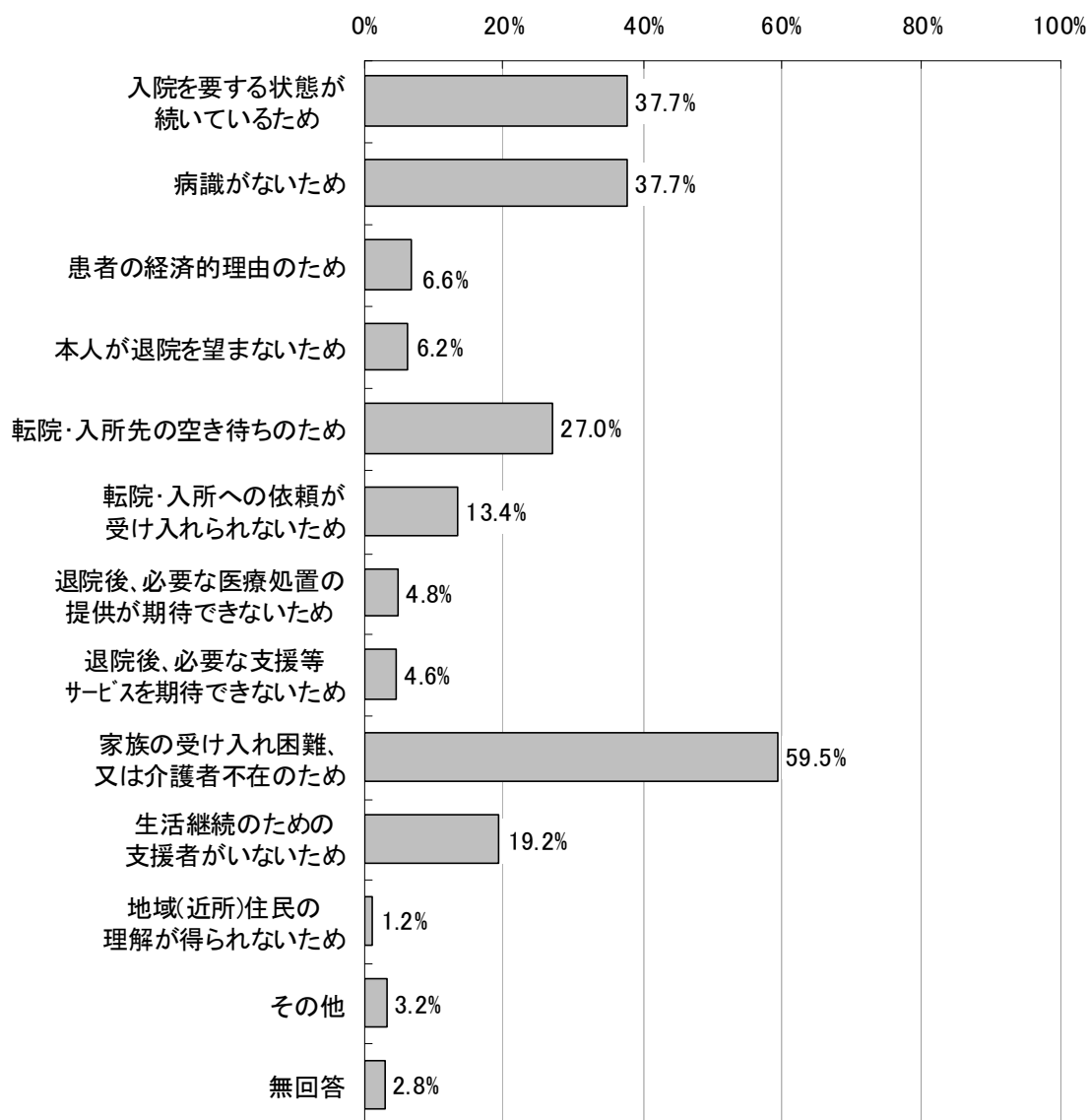
3) 退院した場合の支援として重要なもの

図表 254 退院した場合の支援として重要なもの（単数回答、n=1361）



4) 現在退院できない場合の理由

図表 255 現在退院できない場合の理由（複数回答、n=1361）

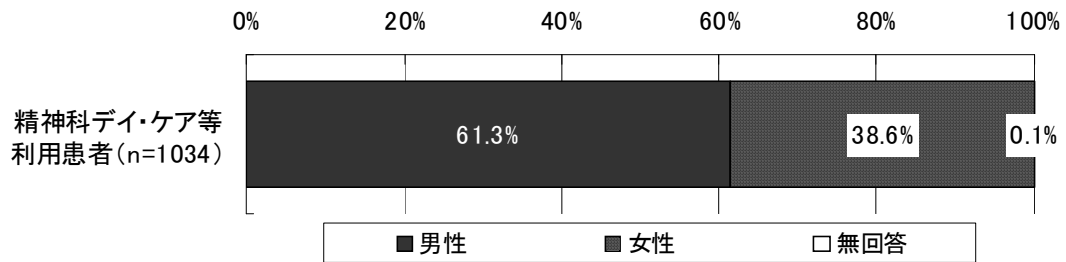


(3) 精神科デイ・ケア等利用患者

①患者の基本的事項

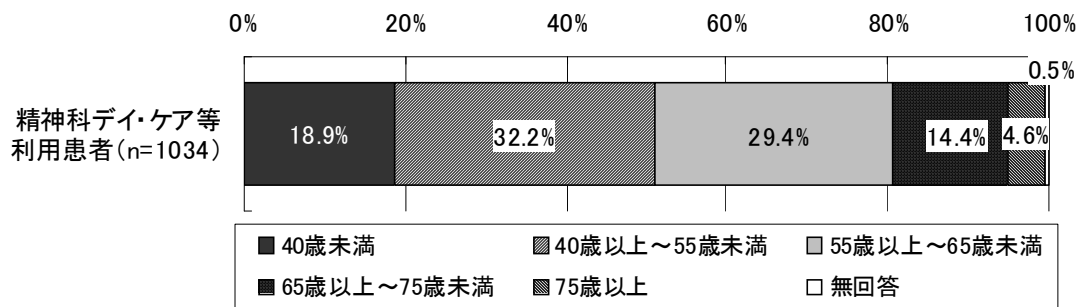
1) 性別

図表 256 性別



2) 年齢

図表 257 年齢階級別分布

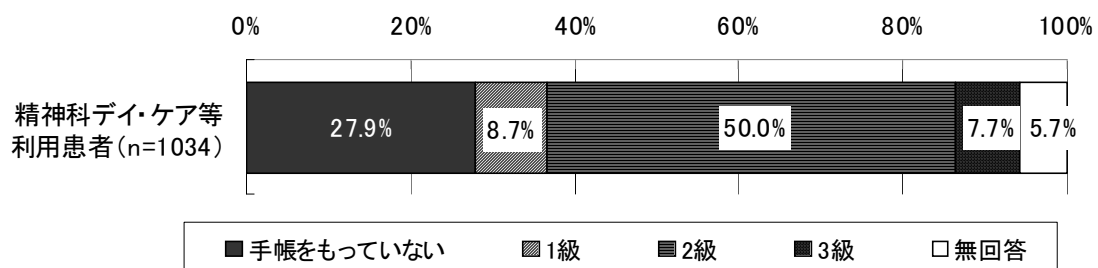


図表 258 年齢 (n=1029)

	平均値	標準偏差	中央値
年齢(歳)	52.9	13.7	54.0

3) 精神障害者福祉手帳

図表 259 精神障害者福祉手帳



4) 精神科デイ・ケア等利用開始前 2 年間における通算入院回数

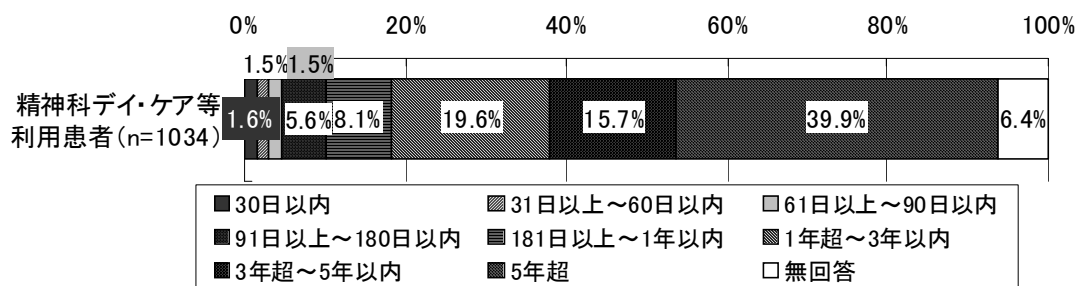
図表 260 精神科デイ・ケア等利用開始前 2 年間における通算入院回数

	平均値	標準偏差	中央値
精神科デイ・ケア等利用開始前 2 年間における通算入院回数 (回)	0.96	1.38	1.00

②精神科デイ・ケア等利用開始後の状況

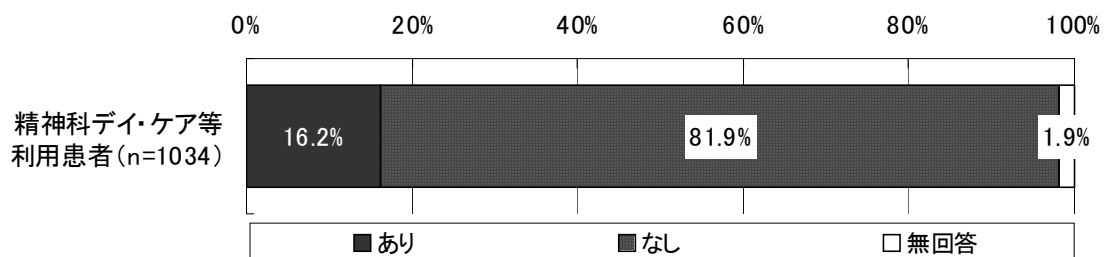
1) 精神科デイ・ケア等利用開始からの期間

図表 261 精神科デイ・ケア等利用開始からの期間



2) 入院中からの精神科デイ・ケア等利用の有無

図表 262 入院中からの精神科デイ・ケア等利用の有無



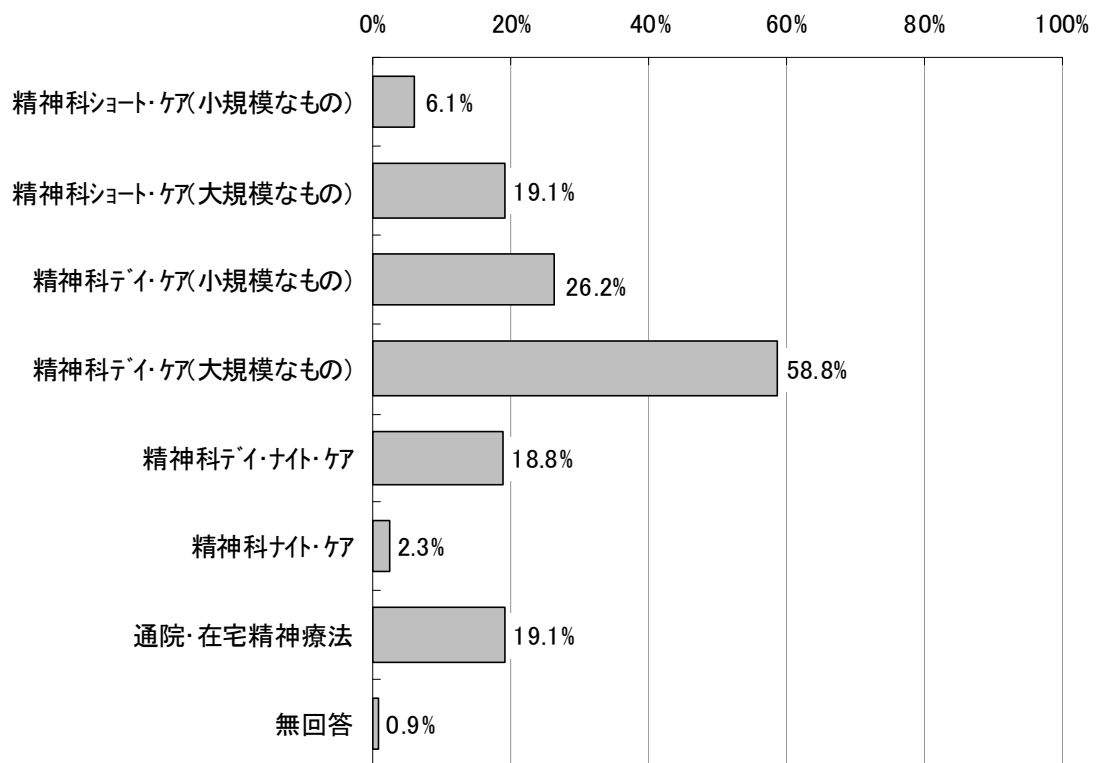
3) 過去 2 年間における通算入院回数

図表 263 過去 2 年間における通算入院回数 (n=1011)

	平均値	標準偏差	中央値
過去 2 年間における通算入院回数(回)	0.52	1.17	0.00

#### 4) 現在利用しているサービス

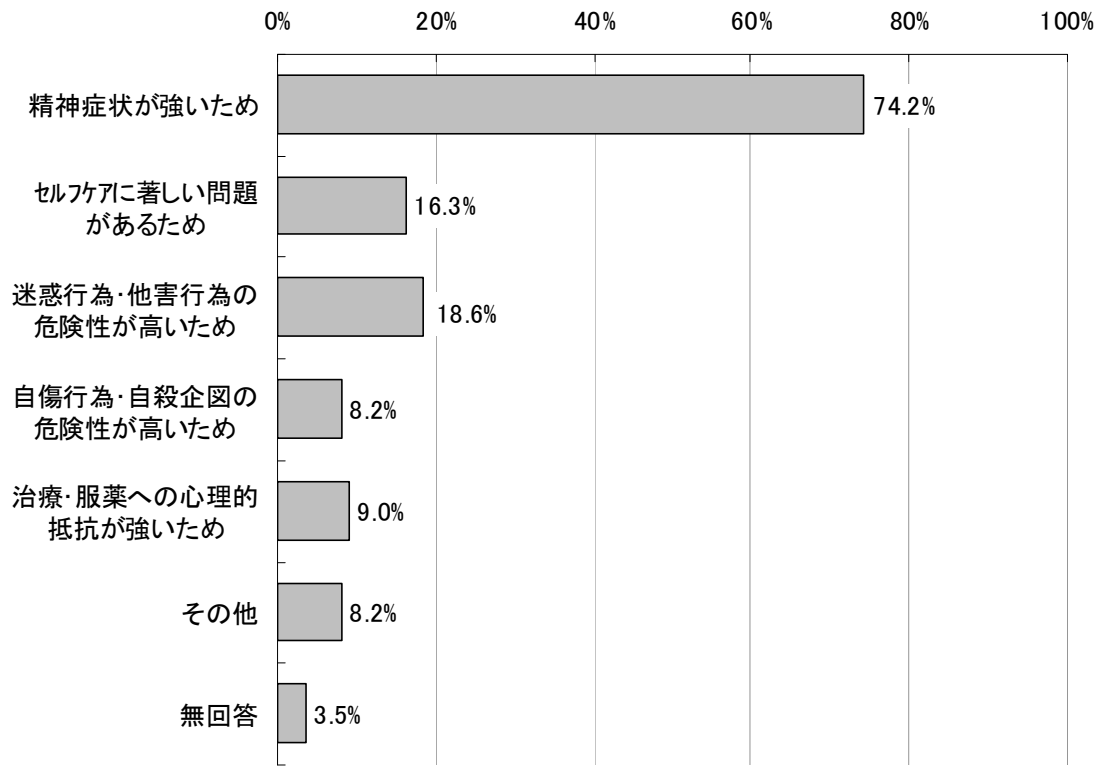
図表 264 現在利用しているサービス（複数回答、n=1034）





5) 直近の入院の理由

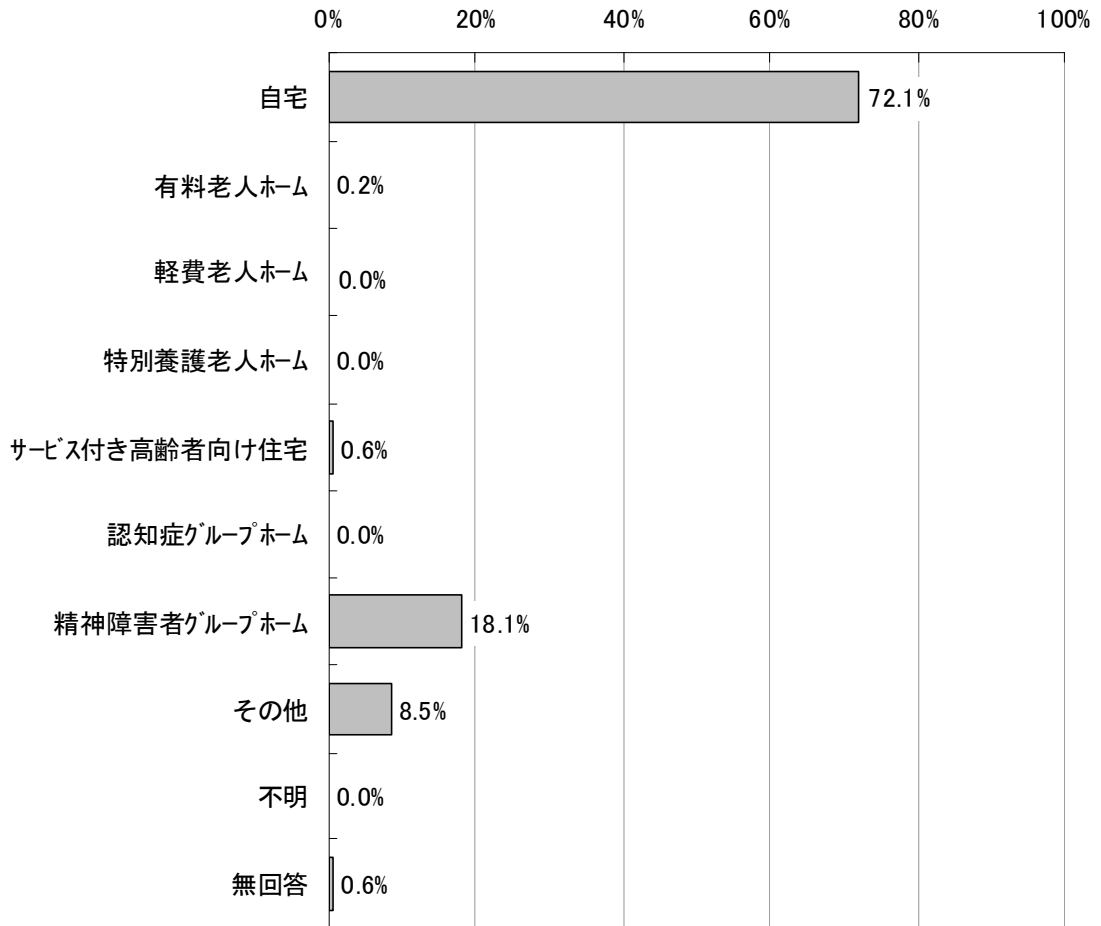
図表 265 直近の入院の理由（複数回答、n=741）



③精神科デイ・ケア等利用者の状況

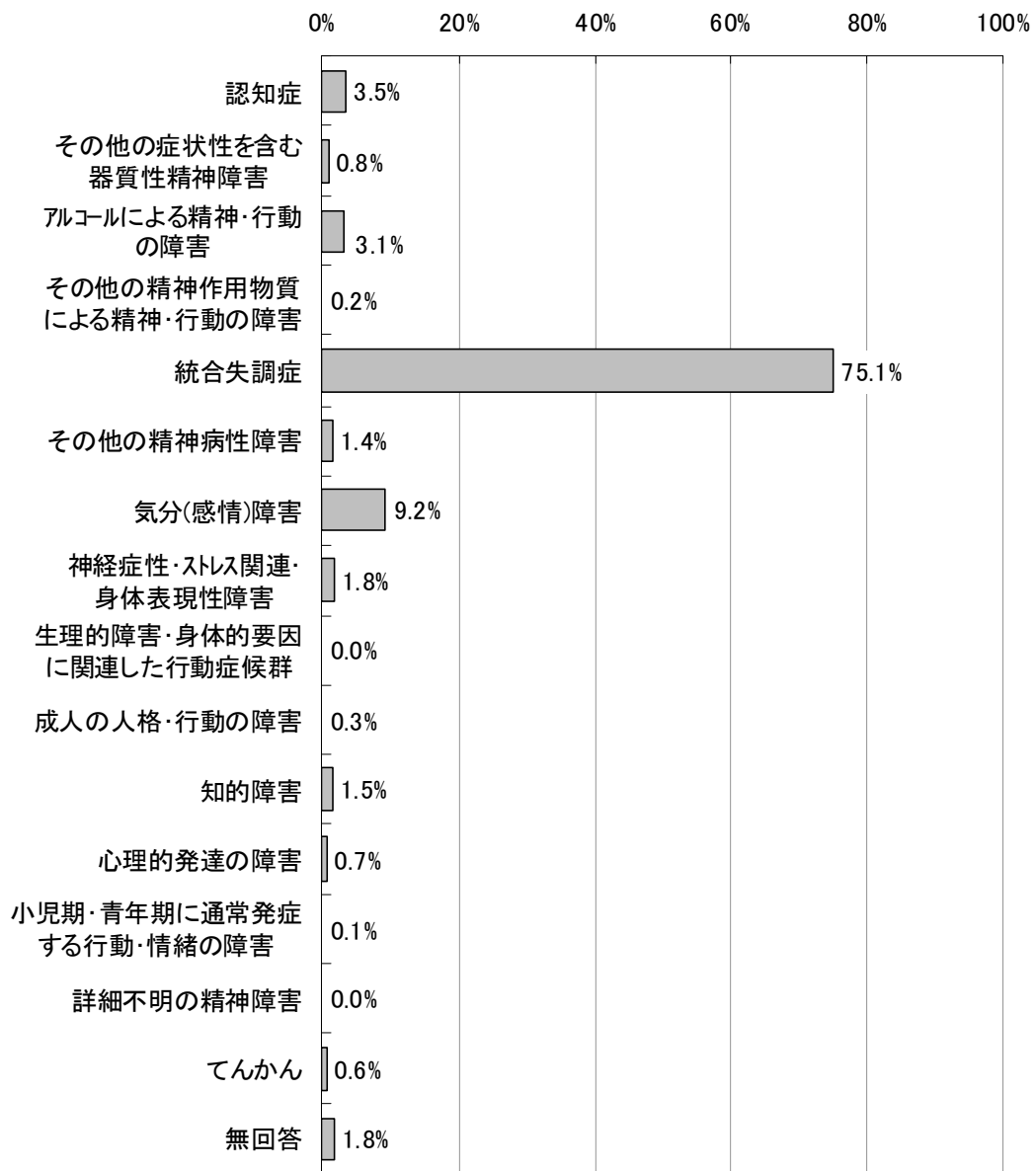
1) 現在の居場所

図表 266 現在の居場所（単数回答、n=1034）



2) 主傷病

図表 267 主傷病（単数回答、n=1034）



3) 精神科デイ・ケア等利用回数

図表 268 精神科デイ・ケア等利用回数（n=1015）

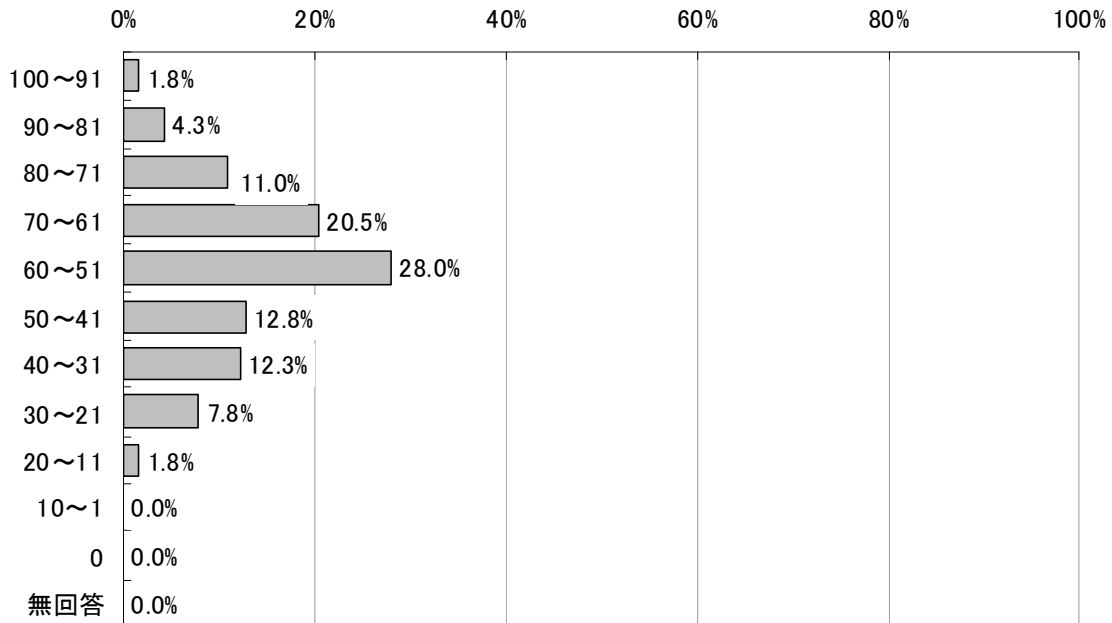
	平均値	標準偏差	中央値
精神科デイ・ケア等利用回数(回)	14.6	6.7	16.0

4) GAF 尺度

図表 269 GAF 尺度 (n=348)

	平均値	標準偏差	中央値
GAF 尺度(点)	56.0	16.7	60.0

図表 270 GAF 尺度 (単数回答、n=400)



5) 改訂長谷川式簡易知能評価スケール (HDS-R)

図表 271 改訂長谷川式簡易知能評価スケール (HDS-R) (n=80)

	平均値	標準偏差	中央値
改訂長谷川式簡易知能評価スケール(点)	20.0	9.1	23.5

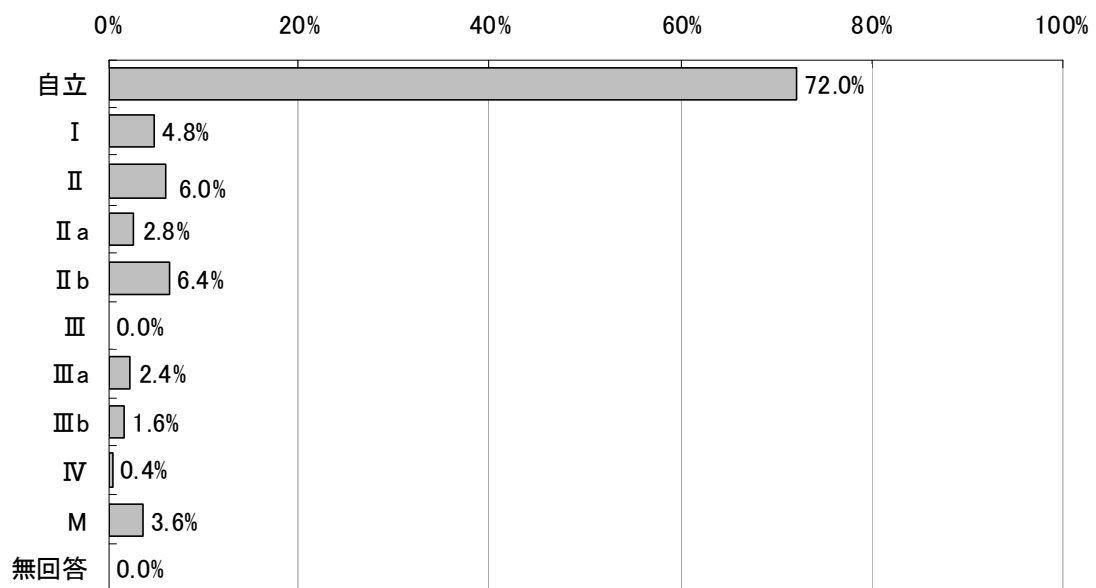
6) MMSE

図表 272 MMSE (n=59)

	平均値	標準偏差	中央値
MMSE(点)	22.5	8.3	25.0

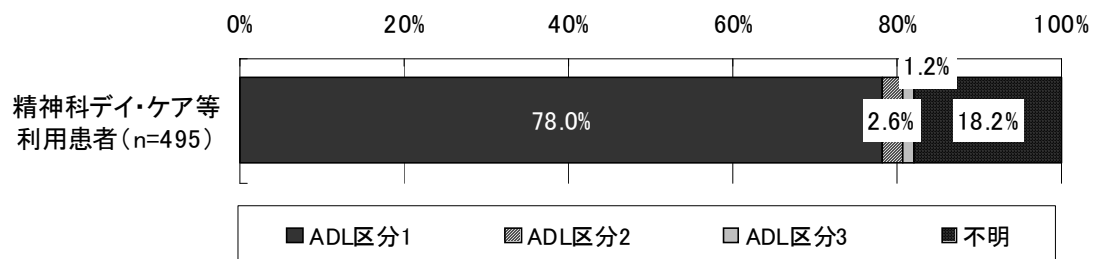
7) 認知症高齢者の日常生活自立度

図表 273 認知症高齢者の日常生活自立度 (単数回答、n=250)



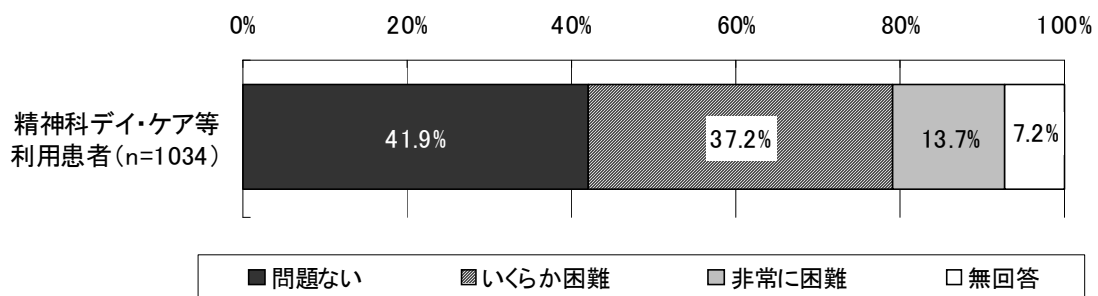
8) ADL 区分

図表 274 ADL 区分

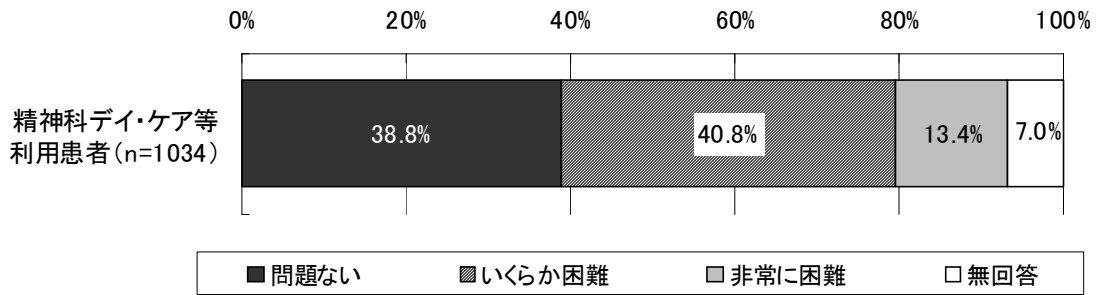


9) IADL の困難度

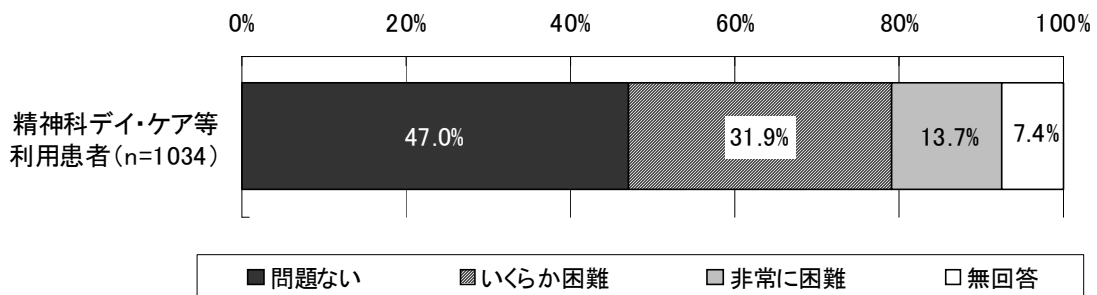
図表 275 IADL の困難度～a. 食事の用意～



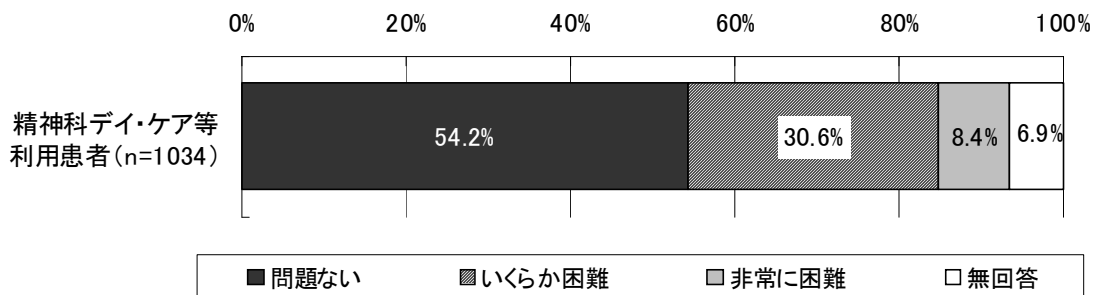
図表 276 IADL の困難度～b. 家事一般～



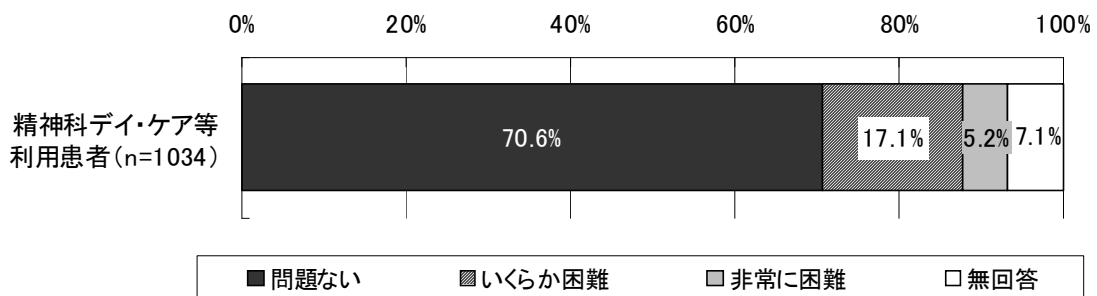
図表 277 IADL の困難度～c. 金銭管理～



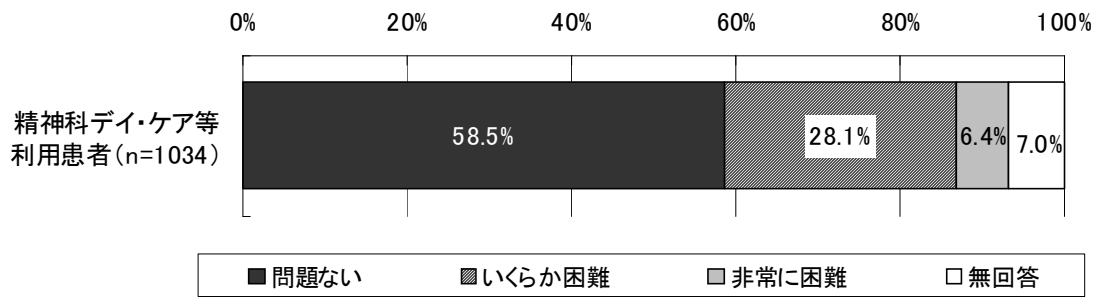
図表 278 IADL の困難度～d. 薬の管理～



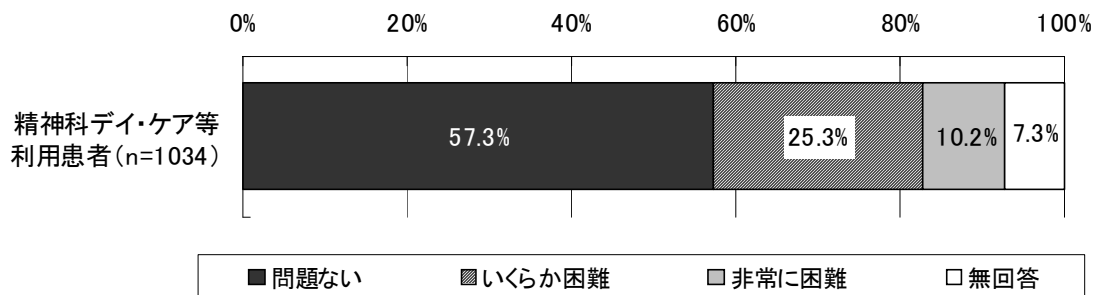
図表 279 IADL の困難度～e. 電話の利用～



図表 280 IADL の困難度～f. 買い物～

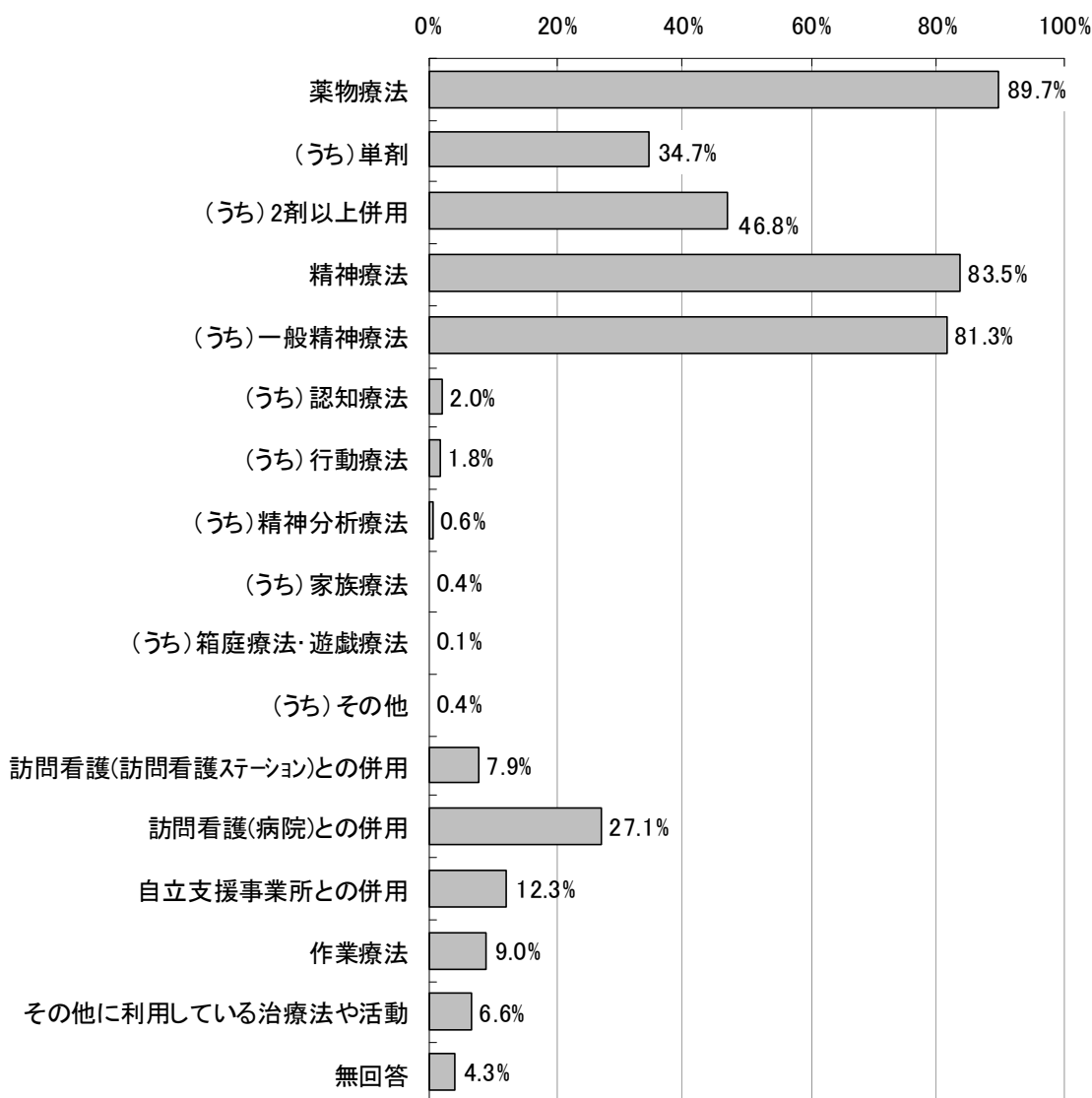


図表 281 IADL の困難度～g. 交通手段の利用～



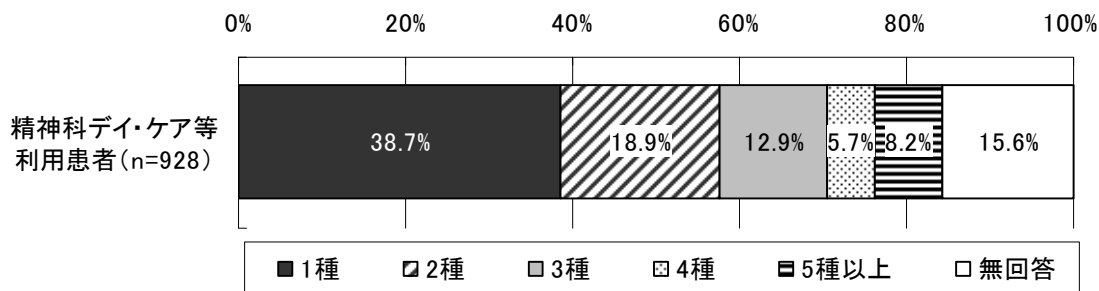
10) 主傷病に対して実施している診療内容

図表 282 主傷病に対して実施している診療内容（複数回答、n=1034）



図表 283 薬物療法で使用している抗精神病薬の種数

(主傷病に対して薬物療法を受けている患者)





図表 284 薬物療法で使用している抗精神病薬の種数

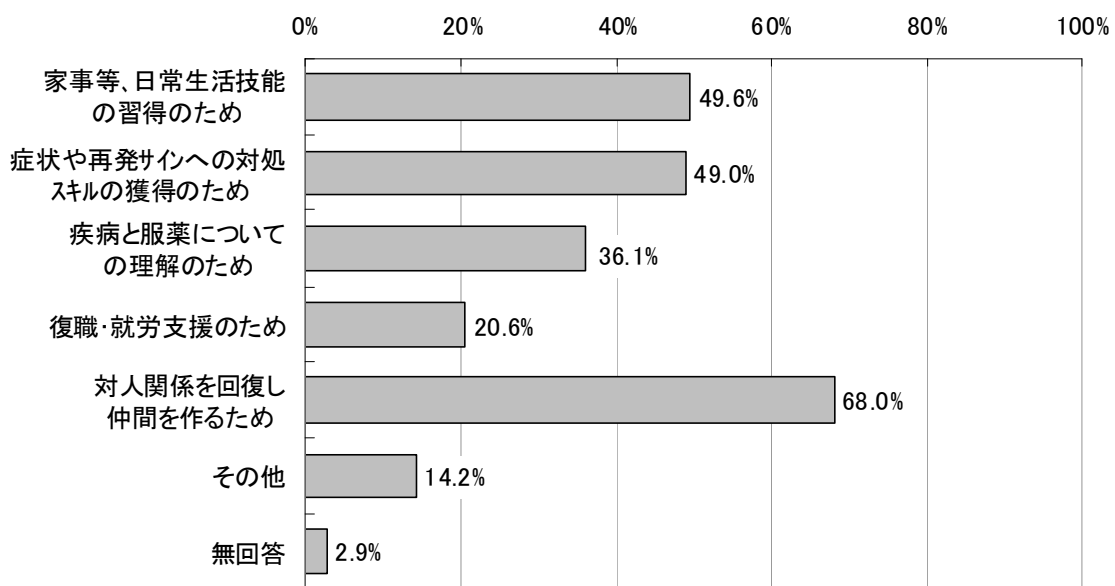
(主傷病に対して薬物療法を受けている患者、n=783)

	平均値	標準偏差	中央値
抗精神病薬使用数(種数)	2.28	1.84	2.00

④精神科デイ・ケア等の内容等

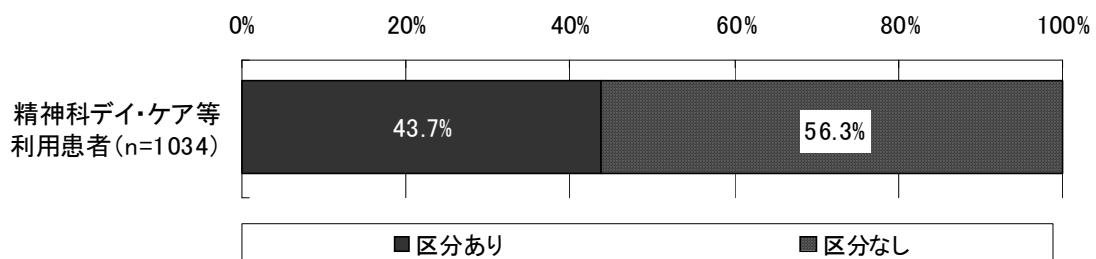
1) 精神科デイ・ケア等利用開始の目的

図表 285 デイ・ケア等利用開始の目的(複数回答、n=1034)



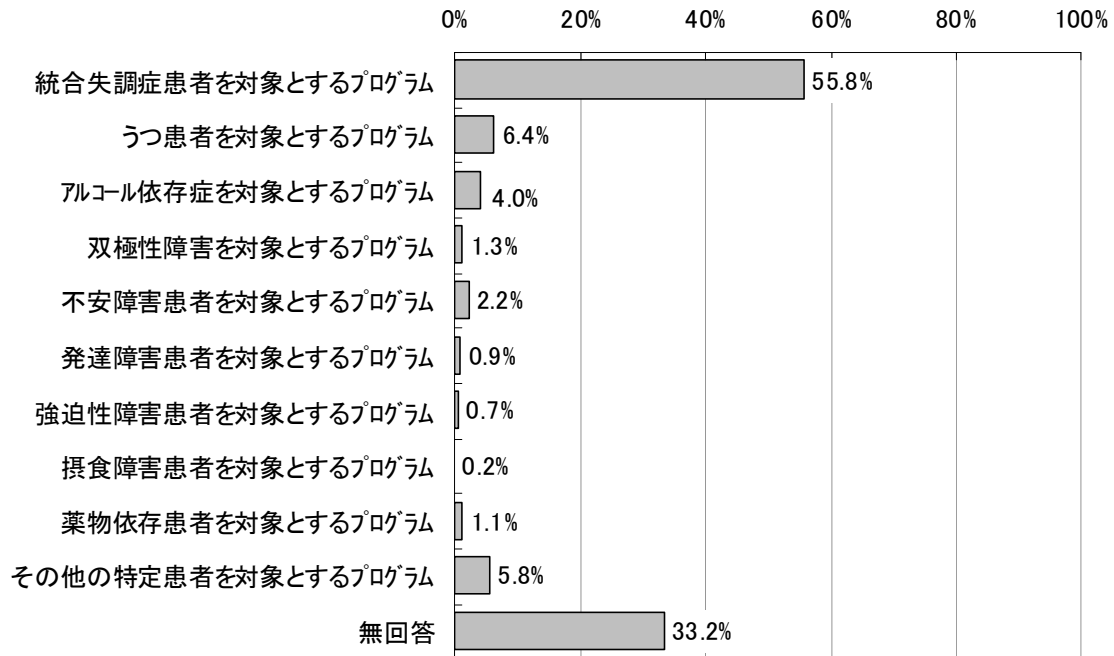
2) 疾患別等のプログラム区分の有無

図表 286 疾患別等のプログラム区分の有無

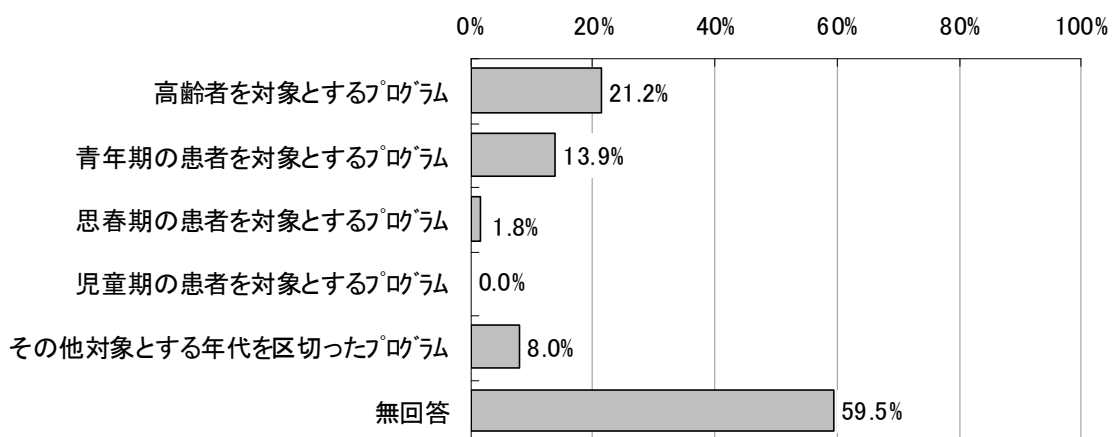


### 3) 利用プログラム

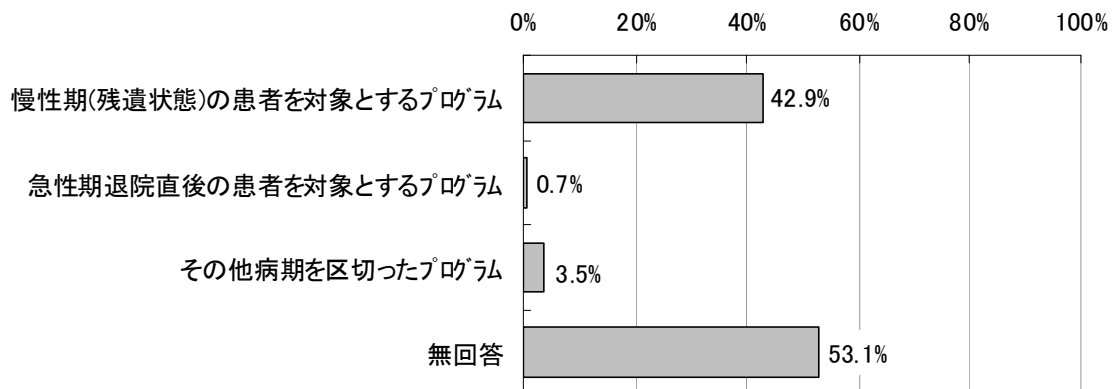
図表 287 利用プログラム～疾患別プログラム～  
(疾患別等プログラムの区分がある人、複数回答、n=452)



図表 288 利用プログラム～年代別プログラム～  
(疾患別等プログラムの区分がある人、複数回答、n=452)



図表 289 利用プログラム～病期別プログラム～  
 (疾患別等プログラムの区分がある人、複数回答、n=452)



図表 290 利用プログラム～目的別プログラム～  
 (疾患別等プログラムの区分がある人、複数回答、n=452)

