モデル事業実施自治体ヒアリング（意見交換会）資料	
平成28年11月2日（水）	資料４－２

データ入力フォーマット

平成28年度高齢者の低栄養・重症化予防等事業

様式１　マクロデータ

提出対象年度：平成　　年度

１．保険者の概要

データ対象時点※１								
性別	年齢構成	被保険者（人）	健診対象者（人）	健診受診者（人）	健診実施率（%）	歯科健診対象者※２（人）	歯科健診受診者（人）	歯科健診実施率（%）
男性	65未満							
	65-74							
	75-79							
	80-84							
	85-89							
	90以上							
	計	0	0	0	#DIV/0!	0	0	#DIV/0!
女性	65未満							
	65-74							
	75-79							
	80-84							
	85-89							
	90以上							
	計	0	0	0	#DIV/0!	0	0	#DIV/0!
合計		0	0	0	#DIV/0!	0	0	#DIV/0!

※１　原則、前年度末の状況を入力ください。また、※１欄には時点の日付けを記載ください。

※２　歯科健診については、実施されている自治体において可能な範囲で記載ください。

また、75、80歳などの節目で実施する場合、集計欄への入力とともに、下記に対象者の抽出条件を記載ください。

（　　）

2．年間医療費の状況

データ対象時点※１									
		医科			歯科			調剤	
性別	年齢構成	総額（年間）	受診率	1人当たり医療費（年間）	総額（年間）	受診率	1人当たり医療費（年間）	総額（年間）	1人当たり医療費（年間）
男性	65未満								
	65-74								
	75-79								
	80-84								
	85-89								
	90以上								
	計	0	0	0	0	0	0	0	0
女性	65未満								
	65-74								
	75-79								
	80-84								
	85-89								
	90以上								
	計	0	0	0	0	0	0	0	0
合計		0	0	0	0	0	0	0	0

３．要介護認定状況等

データ対象時点※１					
性別	年齢構成	要介護認定率	平均要介護度	介護給付費総額（年間）	1人当たり介護給付費（年間）
男性	65未満				
	65-74				
	75-79				
	80-84				
	85-89				
	90以上				
	計	0	0	0	0
女性	65未満				
	65-74				
	75-79				
	80-84				
	85-89				
	90以上				
	計	0	0	0	0
合計		0	0	0	0

効果検証のための個人別ID管理シート（自治体内部資料）

※提出不要

管理ＩＤ ※１	イニシャル	介入or対照 ※２	生年月日	個人名
記入例	TT		19750101	●●太郎
1				
2				
3				
4				
5				
6				
7				
8				
9				
10				
11				
12				
13				
14				
15				
16				
17				
18				
19				
20				
21				
22				
23				
24				
25				
26				
27				
28				
29				
30				
31				
32				

※１　様式１～５の記載の際は、同一人の識別のため必ず、「管理ＩＤ」を付してください。

※２　欄の考え方について、同一の対象者抽出基準により抽出した場合、「介入」済みの者を介入群、事業終了後に「介入」以外の者を「対照群」とする。

平成28年度高齢者の低栄養・重症化予防等事業

様式２　個人別ベースライン情報

データ時点：　　年　　月　　日

オレンジ色のセル：入力必須

うぐいす色のセル：事業メニューに応じて入力必須、それ以外の事業の場合は任意

属性			介入予定情報			介護状態等			ベースライン情報（健診結果以外）				
									栄養状態	口腔・歯科			
												有所見の有無	
管理ID	性別	生年月	対象事業メニュー 1．栄養指導 2．口腔指導 3．訪問歯科 4．服薬指導 5．重症化予防 6．包括アセス	介入開始日	介入回数	要介護度	障害高齢者の日常生活自立度	認知症高齢者の日常生活自立度	簡易栄養状態評価	測定日	歯科健診結果総合判定	咀嚼機能評価	舌機能評価
					回				点		1．異常なし 2．要指導	1．有 2．無	1．有 2．無
記入例	女性	195807											
		194002											

ベースライン情報（健診結果以外）							
口腔・歯科				服薬数 ※１	基本チェックリスト		
有所見の有無							
嚥下機能評価	口腔衛生状況	歯（義歯含む）の状況	その他		1	～	25
1．有 2．無	1．有 2．無	1．有 2．無	1．有 2．無	本人聞取 粒数			

※１　1日に服用する薬剤の粒数を、本人からの聞き取り等により記載ください。

平成28年度高齢者の低栄養・重症化予防等事業

様式３　個人別介入結果データ

データ時点：　　年　　月　　日

オレンジ色のセル：入力必須

うぐいす色のセル：事業メニューに応じて入力必須、それ以外の事業の場合は任意

黄色のセル：任意で設定した指標の場合、＜　＞内の変更、欄をコピーする等してご記載ください。

属性			介入状況					介入結果情報（健診結果以外）					
								栄養状態	口腔・歯科				
											有所見の有無		
管理ID	性別	生年月	介入の有無	対象事業メニュー 1．栄養指導 2．口腔指導 3．訪問歯科 4．服薬指導 5．重症化予防 6．包括アセス	介入開始日	介入回数 回	最終介入日	簡易栄養状態評価 点	測定日	歯科健診結果総合判定 1．異常なし 2．要指導	咀嚼機能評価 1．有 2．無	舌機能評価 1．有 2．無	嚥下機能評価 1．有 2．無
記入例	女性	193806											

介入結果情報（健診結果以外）					任意設定し	任意設定し
口腔・歯科			体重	服薬数 ※１	＜指標名＞	＜指標名＞
有所見の有無						
口腔衛生状	歯（義歯含	その他				
１．有 ２．無	１．有 ２．無	１．有 ２．無	＜計測＞ kg	＜本人聞取 粒数	＜入手手法＞ ＜単位等＞	＜入手手法＞ ＜単位等＞

※１　1日に服用する薬剤の粒数を、本人からの聞き取り等により記載ください。

平成28年度高齢者の低栄養・重症化予防等事業

様式４　個人別健診結果データ

※KDBシステムをご活用の場合、帳票No70（S26_019 後期高齢者の健診結果一覧）より転記いただくのが簡単です。

データ時点：　　年度

オレンジ色のセル：入力必須

うぐいす色のセル：重症化予防事業の場合に入力必須、それ以外の事業の場合は任意

黄色のセル：任意（健診受診日以外は、KDB帳票No70（帳票ＩＤ　S26_019後期高齢者の健診結果一覧）で表示される項目です）

管理ID	健診受診日	身長	体重	BMI	空腹時血糖（FPG）	HbA1 c	中性脂肪	HDL	LDL	収縮期血圧（SBP）	拡張期血圧（DBP）	喫煙等	既往歴
		cm	kg		mg/dL	%				mmHg	mmHg		
記入例	20150415	172.0	65.0	22.0	98	5.3				110	136		

血清クレアチニン	eGFR	尿蛋白	服薬歴	GOT	GPT	γ-GTP	尿酸	尿糖

平成28年度高齢者の低栄養・重症化予防等事業

様式５　個人別医療・介護レセプトデータ

※KDBシステムをご活用の場合、帳票No71（P24_004 後期高齢者の医療（健診）・介護突合状況）より転記いただくのが簡単です。

オレンジ色のセル：入力必須

黄色のセル：任意

データ時点：平成　　年　　月

属性			レセプトに記載された主な生活習慣病・医療費										
			基礎疾患			合併症等			がん	筋骨格系			
管理ID	性別	生年月	高血圧症	糖尿病	脂質異常	脳血管疾患	虚血性心疾患	腎不全		関節症	脊椎障害	骨折	骨粗鬆症
			1.有 2.無	1.有 2.無	1.有 2.無	1.有 2.無	1.有 2.無	1.有 2.無	1.有 2.無	1.有 2.無	1.有 2.無	1.有 2.無	1.有 2.無
記入例	女性	193806											
1													
2													
3													

レセプトに記載された主な生活習慣病・医療費										
精神・神経系疾患							生活習慣病等医療費	呼吸器疾患		
パーキンソン病	アルツハイマー病	その他神経系疾患	血管性等の認知症	その他の認知症系疾患（軽度認知障害・健忘	うつ病	統合失調症		感染性肺炎	誤嚥性肺炎	慢性閉塞性肺疾患（COPD）
1.有 2.無	1.有 2.無	1.有 2.無	1.有 2.無	1.有 2.無	1.有 2.無	1.有 2.無	1.有 2.無	1.有 2.無	1.有 2.無	1.有 2.無

レセプトに記載された主な生活習慣病・医療費							
その他機能低下の関連疾患			歯科		医療費（円）		
低栄養等	貧血	尿失禁等	歯肉炎・歯周病	義歯に係る医療	医科	歯科	調剤
1.有 2.無	1.有 2.無	1.有 2.無	1.有 2.無	1.有 2.無			

＊上記KDB帳票には調剤医療費についての表示がありませんが可能な範囲で記載ください。

介護データ					
要介護度（直近）	初回認定後		サービス利用状況		給付費（月額
	要介護度	開始年月	居宅	施設	

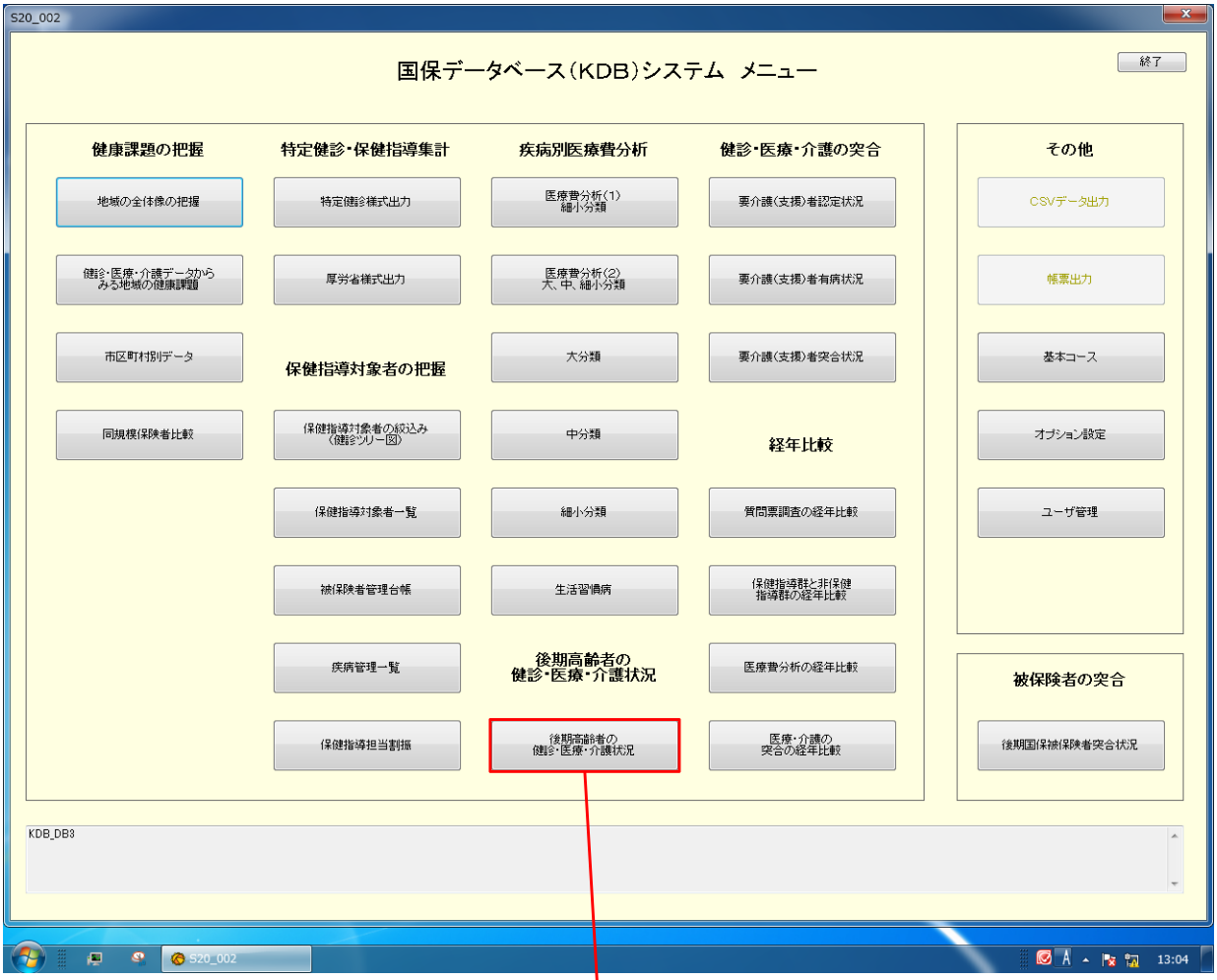
S20_002
国保データベース(KDB)システム　メニュー
終了
健康課題の把握
地域の全体像の把握
健診・医療・介護データからみる地域の健康課題
市区町村別データ
同規模保険者比較
特定健診・保健指導集計
特定健診様式出力
厚労省様式出力
保健指導対象者の把握
保健指導対象者の絞込み(健診ツリー図)
保健指導対象者一覧
被保険者管理台帳
疾病管理一覧
保健指導担当割振
疾病別医療費分析
医療費分析(1)細小分類
医療費分析(2)大、中、細小分類
大分類
中分類
細小分類
生活習慣病
後期高齢者の健診・医療・介護状況
後期高齢者の健診・医療・介護状況
健診・医療・介護の突合
要介護(支援)者認定状況
要介護(支援)者有病状況
要介護(支援)者突合状況
経年比較
質問票調査の経年比較
保健指導群と非保健指導群の経年比較
医療費分析の経年比較
医療・介護の突合の経年比較
その他
CSVデータ出力
帳票出力
基本コース
オプション設定
ユーザ管理
被保険者の突合
後期国保被保険者突合状況
KDB_DB3
S20_002
13:04

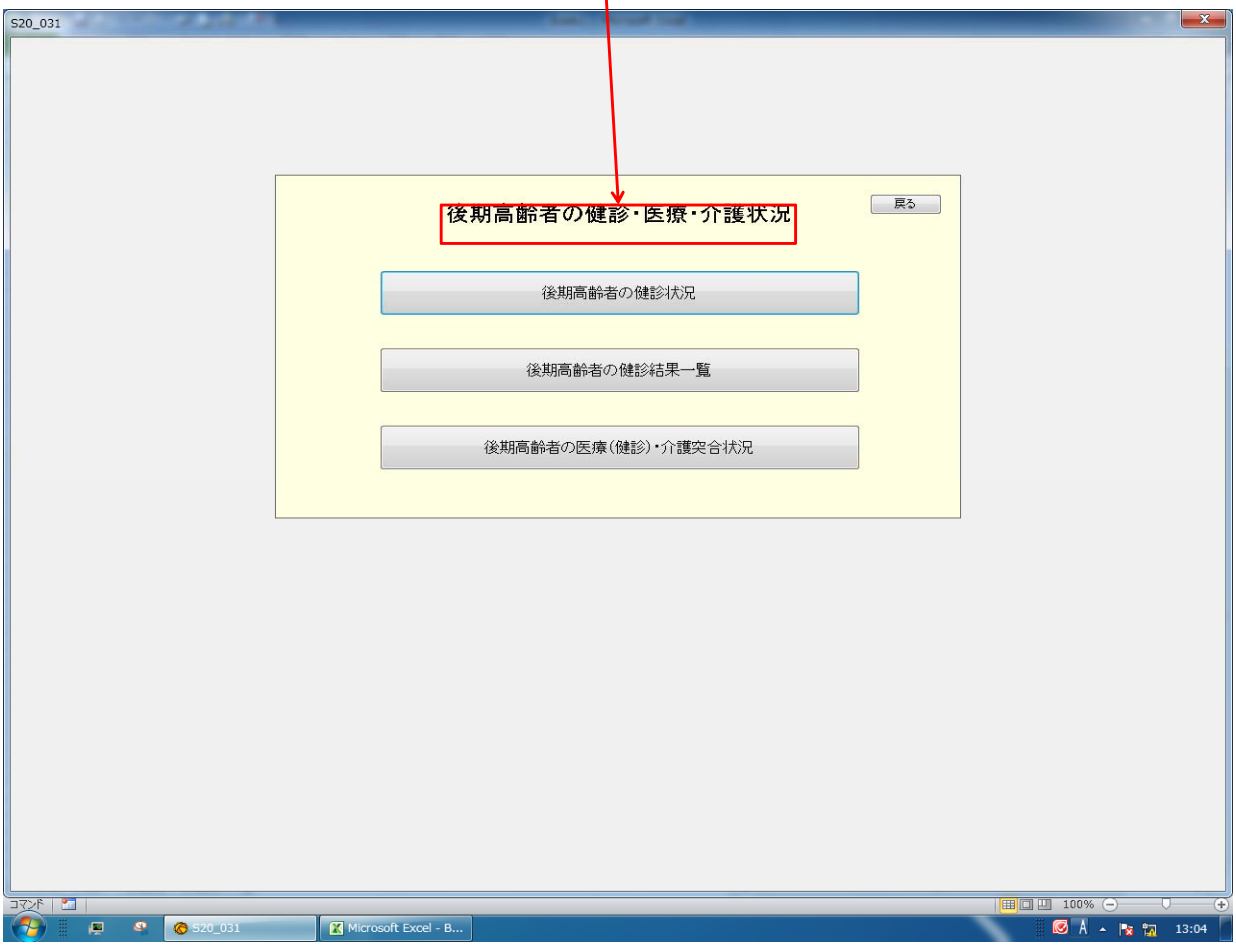
S20_031
後期高齢者の健診・医療・介護状況
戻る
後期高齢者の健診状況
後期高齢者の健診結果一覧
後期高齢者の医療(健診)・介護突合状況
コマンド
100%
S20_031
Microsoft Excel - B...
13:04

S26_018

保険者番号 ：
保険者名 ：
地区 ：

後期高齢者の健診状況

作成年月 ： H27年度(累計)

ヒント　次地区　CSV　印刷　戻る　終了　検索

絞込み条件 ： 性別　年齢　歳 以上　歳 未満

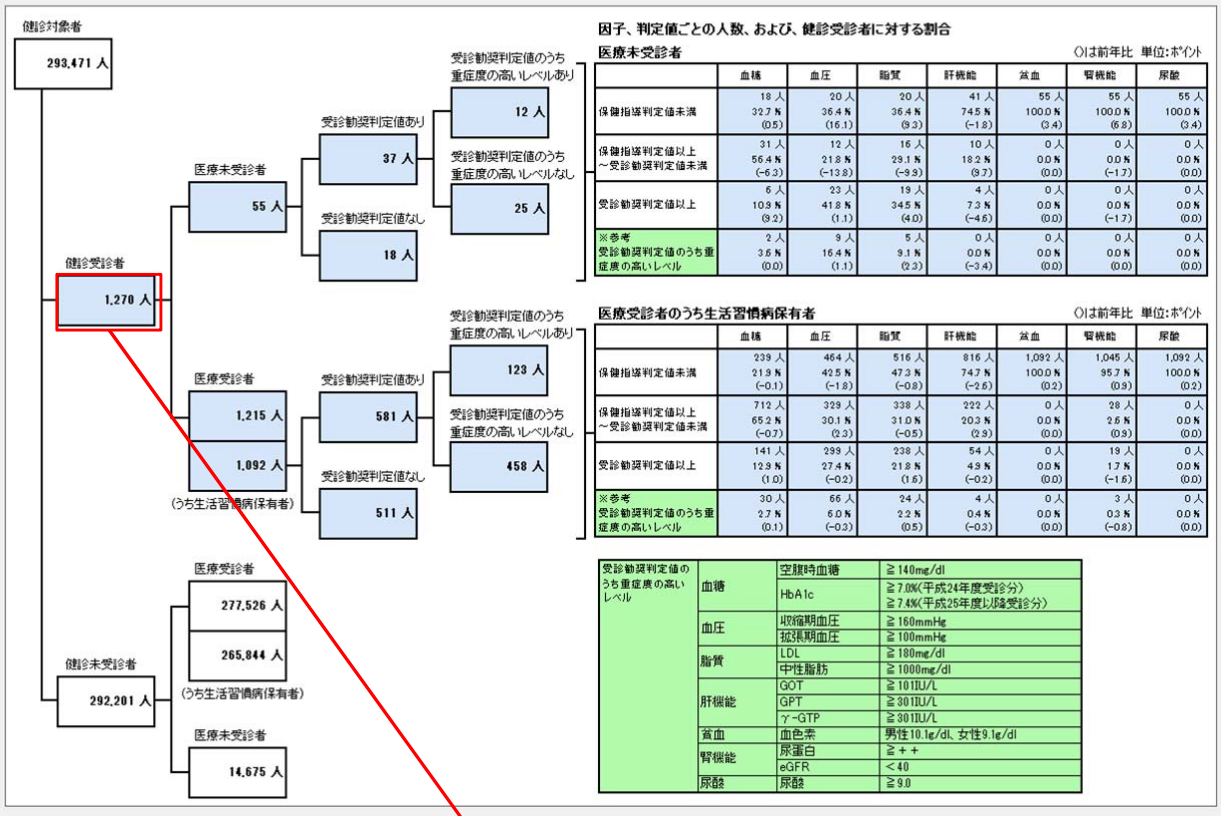

因子、判定値ごとの人数、および、健診受診者に対する割合

医療未受診者

()は前年比　単位:ポイント

	血糖	血圧	脂質	肝機能	貧血	腎機能	尿酸
保健指導判定値未満	18 人 32.7 % (0.5)	20 人 36.4 % (16.1)	20 人 36.4 % (9.3)	41 人 74.5 % (-1.8)	55 人 100.0 % (3.4)	55 人 100.0 % (6.8)	55 人 100.0 % (3.4)
保健指導判定値以上～受診勧奨判定値未満	31 人 56.4 % (-6.3)	12 人 21.8 % (-13.8)	16 人 29.1 % (-9.9)	10 人 18.2 % (9.7)	0 人 0.0 % (0.0)	0 人 0.0 % (-1.7)	0 人 0.0 % (0.0)
受診勧奨判定値以上	6 人 10.9 % (9.2)	23 人 41.8 % (1.1)	19 人 34.5 % (4.0)	4 人 7.3 % (-4.6)	0 人 0.0 % (0.0)	0 人 0.0 % (-1.7)	0 人 0.0 % (0.0)
※参考 受診勧奨判定値のうち重症度の高いレベル	2 人 3.6 % (0.0)	9 人 16.4 % (1.1)	5 人 9.1 % (2.3)	0 人 0.0 % (-3.4)	0 人 0.0 % (0.0)	0 人 0.0 % (0.0)	0 人 0.0 % (0.0)

医療受診者のうち生活習慣病保有者

()は前年比　単位:ポイント

	血糖	血圧	脂質	肝機能	貧血	腎機能	尿酸
保健指導判定値未満	239 人 21.9 % (-0.1)	464 人 42.5 % (-1.8)	516 人 47.3 % (-0.8)	816 人 74.7 % (-2.6)	1,092 人 100.0 % (0.2)	1,045 人 95.7 % (0.9)	1,092 人 100.0 % (0.2)
保健指導判定値以上～受診勧奨判定値未満	712 人 65.2 % (-0.7)	329 人 30.1 % (2.3)	338 人 31.0 % (-0.5)	222 人 20.3 % (2.9)	0 人 0.0 % (0.0)	28 人 2.6 % (0.9)	0 人 0.0 % (0.0)
受診勧奨判定値以上	141 人 12.9 % (1.0)	299 人 27.4 % (-0.2)	238 人 21.8 % (1.6)	54 人 4.9 % (-0.2)	0 人 0.0 % (0.0)	19 人 1.7 % (-1.6)	0 人 0.0 % (0.0)
※参考 受診勧奨判定値のうち重症度の高いレベル	30 人 2.7 % (0.1)	66 人 6.0 % (-0.3)	24 人 2.2 % (0.5)	4 人 0.4 % (-0.3)	0 人 0.0 % (0.0)	3 人 0.3 % (-0.8)	0 人 0.0 % (0.0)

受診勧奨判定値のうち重症度の高いレベル			
	血糖	空腹時血糖	≧140mg/dl
		HbA1c	≧7.0%(平成24年度受診分) ≧7.4%(平成25年度以降受診分)
	血圧	収縮期血圧	≧160mmHg
		拡張期血圧	≧100mmHg
	脂質	LDL	≧180mg/dl
		中性脂肪	≧1000mg/dl
	肝機能	GOT	≧101IU/L
		GPT	≧301IU/L
		γ-GTP	≧301IU/L
	貧血	血色素	男性10.1g/dl、女性9.1g/dl
	腎機能	尿蛋白	≧＋＋
		eGFR	＜40
	尿酸	尿酸	≧9.0

S26_019

保険者番号 ：
保険者名 ：
地区 ：

後期高齢者の健診結果一覧

作成年月 ： H27年度(累計)

ヒント　並替え　次地区　絞込み　CSV(全頁)　CSV　印刷　戻る　終了　検索

絞込み条件
性別：両方
年齢：全年齢

1. 健診受診者
2.
3.
4.

番号	被保険者番号 介護保険被保険者番号	氏名	性別	年齢	生年月日	腰囲	身長	体重	BMI	空腹時血糖	HbA1c	中性脂肪	HDL	LDL	収縮期血圧	拡張期血圧	喫煙等	既往歴	服薬歴
1	00031265 000000000	・	女	85	S05.05.06	0	154.8	51.7	21.5	0	5.4	129	56	83	164	85	無	無	無
2	00048510 000000000	・	男	85	S06.03.31	0	160	49.5	19.3	0	6.6	70	84	105	146	79	無	無	血糖 血圧
3	00060338 000002289	・	男	82	S09.03.31	0	156.6	38.8	15.8	0	5.8	154	62	192	134	58	有	無	無
4	00064263 000000000	・	女	82	S08.11.24	0	138.7	38.7	20.1	0	5.8	317	40	130	129	81	無	無	無
5	00065224 000000000	・	女	82	S09.02.15	0	153.4	41.2	17.5	0	5.6	66	57	192	116	68	無	無	血圧
6	00066267 000000000	・	女	82	S09.02.28	0	146.3	51.9	24.2	0	6.1	89	61	159	135	79	無	無	血圧
7	00067365 000000000	・	男	82	S09.03.30	0	162.9	54.9	20.6	0	5.7	67	57	136	94	58	無	無	無
8	00067723 000000000	・	男	82	S09.02.01	0	171.3	71.5	24.3	0	5.7	113	46	111	137	81	無	無	血圧 脂質
9	00070007 000000000	・	女	84	S06.05.27	0	145.4	50.2	23.7	0	6	73	68	74	105	59	無	無	血圧 脂質
10	00070824 000000000	・	男	82	S09.03.20	0	154.5	55.8	23.3	0	5.5	84	54	113	128	62	無	無	血糖
11	00074170 000000000	・	女	82	S08.10.10	0	143.9	49.7	24	0	6.1	89	62	132	145	80	無	無	血圧 脂質
12	00076797 000000000	・	男	82	S08.11.03	0	159.5	64.5	25.3	0	5.1	68	54	102	131	78	無	無	脂質
13	00078146 000000000	・	女	82	S08.06.18	0	152.4	40.2	17.3	0	5.7	60	70	164	139	65	無	無	無

1,270件のうち1～1,000を表示　前ページ　次ページ　1

コマンド　100%

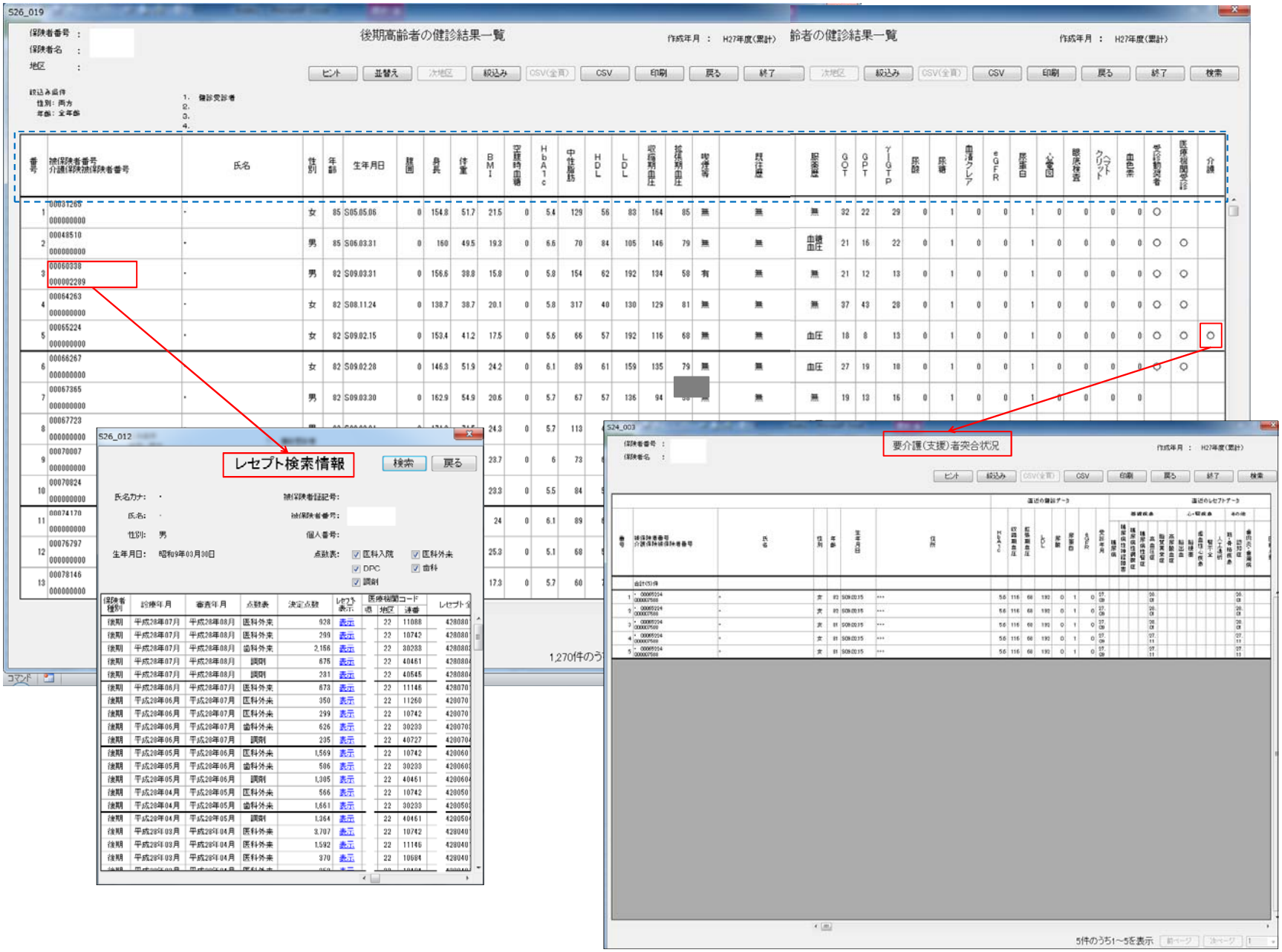
S26_019
後期高齢者の健診結果一覧
作成年月 ： H27年度(累計)
鈴者の健診結果一覧
作成年月 ： H27年度(累計)
ヒント
並替え
次地区
絞込み
CSV(全頁)
CSV
印刷
戻る
終了
検索
レセプト検索情報
S26_012
要介護(支援)者突合状況
S24_003

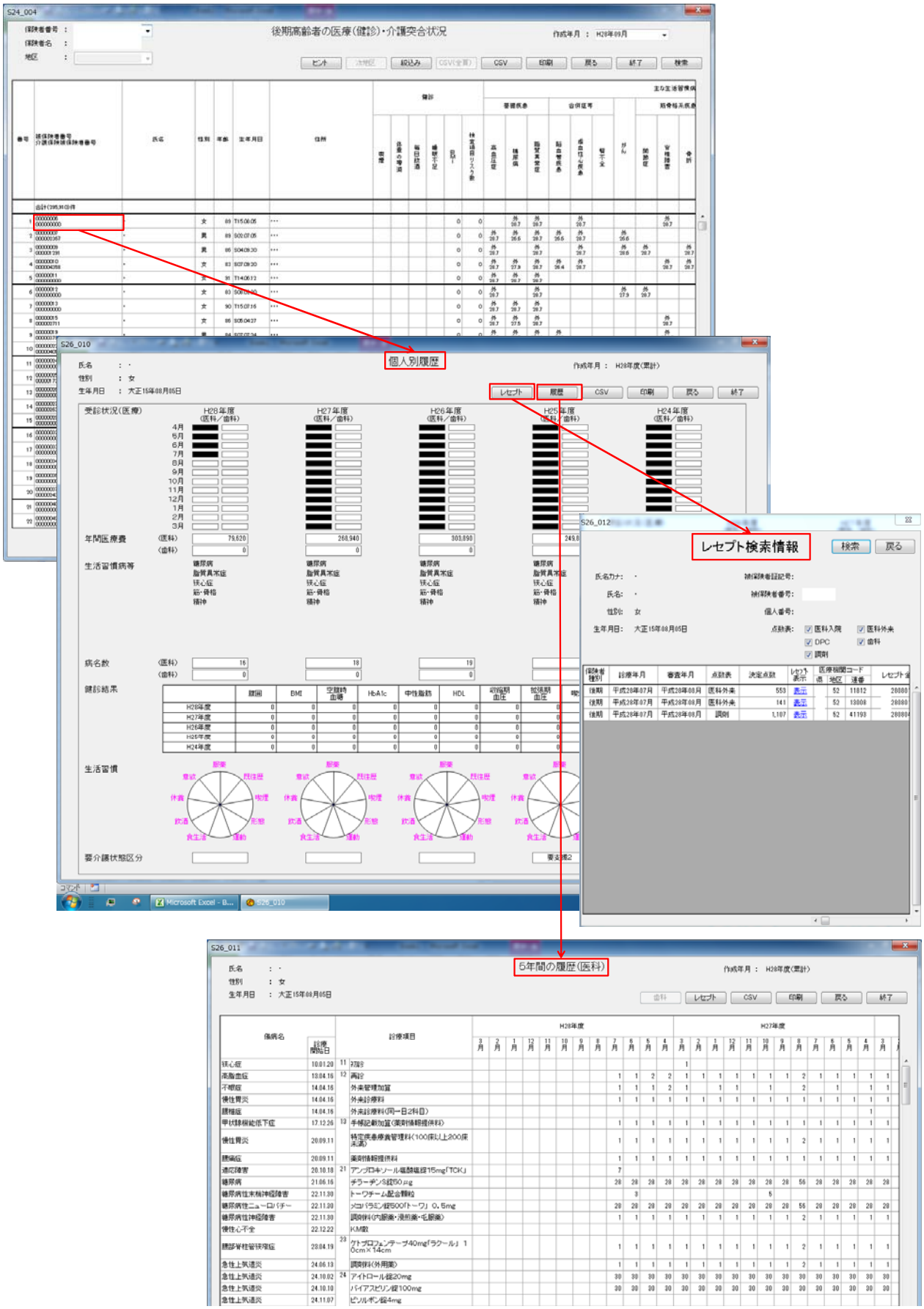
S24_004
後期高齢者の医療(健診)・介護突合状況
個人別履歴
S26_010
S26_012
レセプト検索情報
S26_011
5年間の履歴(医科)

S24_004

保険者番号 :
保険者名 :
地区 :

後期高齢者の医療(健診)・介護突合状況

作成年月 : H28年09月

ヒント　次地区　絞込み　CSV(全頁)　CSV　印刷　戻る　終了　検索

番号	被保険者番号 介護保険被保険者番号	氏名	性別	年齢	生年月日	住所	健診 喫煙	健診 体重の増加	健診 毎日飲酒	健診 睡眠不足	健診 BMI	健診 検査項目リスク数
	合計(295,910)件											
1	00000006 000000000	-	女	89	T15.08.05	･･･					0	0
2	00000007 000001357	-	男	89	S02.07.05	･･･					0	0
3	00000009 000001291	-	男	86	S04.09.30	･･･					0	0
4	00000010 000004358	-	女	83	S07.08.30	･･･					0	0
5	00000011 000000000	-	女	91	T14.06.12	･･･					0	0
6	00000012 000000000	-	女	83	S08.09.20	･･･					0	0
7	00000013 000000000	-	女	90	T15.07.16	･･･					0	0
8	00000015 000002711	-	女	85	S05.04.27	･･･					0	0
9	00000019 000003793	-	男	84	S07.07.24	･･･					0	0
10	00000022 000004012	-	男	90	T15.05.28	･･･					0	0
11	00000024 000000000	-	女	89	S02.05.01	･･･					0	0
12	00000025 000001736	-	男	91	T14.01.30	･･･					0	0
13	00000026 000000000	-	女	89	S02.03.30	･･･					0	0
14	00000027 000005636	-	男	85	S04.11.26	･･･					0	0
15	00000029 000000000	-	男	86	S04.08.25	･･･					0	0
16	00000032 000000000	-	男	83	S08.01.05	･･･					0	0
17	00000033 000000000	-	女	85	S06.07.05	･･･					0	0
18	00000034 000000000	-	男	87	S04.07.11	･･･					0	0
19	00000036 000000000	-	女	83	S08.01.25	･･･					0	0
20	00000037 000002436	-	女	84	S07.04.12	･･･					0	0
21	00000040 000000000	-	男	85	S06.07.19	･･･					0	0
22	00000042 000000000	-	女	86	S05.05.13	･･･					0	0

番号	主な生活習慣病等 基礎疾患 高血圧症	糖尿病	脂質異常症	合併症等 脳血管疾患	虚血性心疾患	腎不全	がん	筋骨格系疾患 関節症	脊椎障害	骨折	骨粗鬆症	精神・神経系疾患 パーキンソン病	アルツハイマー病	その他の神経系疾患	血管性等の認知症	その他の認知症系疾患(軽度認知障害、健忘症)	うつ病	統合失調症	生活習慣病等医療費
合計																			16,480,390,590
1		外28.7	外28.7		外28.7				外28.7					外28.7					16,010
2	外28.7	外28.6	外28.7	外28.6	外28.7		外28.6							外27.12					77,530
3	外28.7		外28.7		外28.7		外28.6	外28.7		外28.7			外26.4	入26.7					21,460
4	外28.7	外27.8	外28.7	外26.4	外28.7				外28.7	外28.7	外28.7			外28.7					14,110
5	外28.7	外28.7	外28.7								外28.7			外28.6					30,110
6	外28.7		外28.7				外27.9	外28.7			外28.7			外28.7					39,250
7	外28.7	外28.7	外28.7								外28.7		外28.7	外28.7					31,290
8	外28.7	外27.5	外28.7						外28.7		外28.7			外28.7					52,140
9	外28.7	外28.7	外27.11	外28.2					外26.10				外27.11	外28.2			外27.11		91,250
10	外28.7				外28.7					外26.3	外26.9			外28.7					22,810
11																			0
12	入27.6		外24.7		入27.6			外25.7						外27.5			外25.3		0
13	外24.9	外27.8	外26.3					外28.7	外28.7		外28.7			外26.5					9,460
14	外26.2		外26.2	外26.2	外26.2								外26.0						0
15	外28.7	外28.7					外28.5							外28.7					19,960
16	外28.7	外28.7	外28.7		外28.7									外27.4					35,530
17		外28.6		外28.6				外28.7	外28.7		外28.7			外28.6					12,890
18																			0
19	外27.11	外28.6	外27.11																0
20	外28.7	外28.7	外28.7		外28.7			外28.6			外28.6								8,410
21	外28.7						外25.8				外28.2								8,330
22	外28.7								外28.7		外28.7								18,690

番号	呼吸器疾患 感染性肺炎	誤嚥性肺炎	慢性閉塞性肺疾患(COPD)	その他機能低下の関連疾患 低栄養等	貧血	尿失禁等	歯科 歯周炎・歯周病	咀嚼に係る医療	医療費(全体) 医科	歯科	介護データ 要介護度(直近)	利用認定時 要介護度	開始年月	サービス利用状況 居宅	施設	給付費(月額)
合計									18,375,854,580	650,541,650						10,946,296,840
1	外28.7								16,010	0						0
2	外27.10		外28.7			外28.7	27.6		86,880	0	介1	介1	26.1	28.7		29,471
3	外26.11				外28.4	外28.6			21,460	0	介1	支1	25.3	28.7		40,478
4						外28.7			14,110	0	支1	支1	22.9	28.7		39,390
5	外26.1		外28.7				28.6	28.6	30,110	0						0
6	外28.5		外28.7				28.7		51,330	11,200						0
7	外25.11							27.6	31,290	16,150						0
8	入28.3		外26.3				28.7	28.7	55,560	42,710	支1	支1	25.2	28.7		16,370
9	外28.5	入28.3	外28.2	入28.3		外28.7			91,250	0	介4	支2	20.11	28.7		142,643
10						外25.11	25.1	25.1	22,810	0	支1	支1	25.9	28.7		15,049
11					外28.7	外28.6			12,390	0						0
12			入24.8			外24.8	27.5	25.5	0	0	介4	支1	26.1		28.7	292,349
13							28.5	26.8	23,080	0						0
14								28.6	0	0	介5	介1	22.8		28.7	357,435
15						外28.7	28.4	28.4	32,260	0						0
16						外28.7	28.7	28.7	49,000	2,760						0
17						外28.4	28.7	27.7	22,370	7,930						0
18									0	0						0
19									0	0						0
20							28.6		35,580	0	支1		16.12	28.7		18,150
21	外27.9					外28.7	27.12	27.10	8,330	0						0
22							28.6	28.6	18,690	0						0

295,910件のうち1~1,000を表示　前ページ　次ページ　1

S26_006

保険者番号 ：
保険者名 ：
地区 ：

被保険者管理台帳（75歳～）
健診・医療・介護の履歴

作成年月 ： H28年度(累計)

ヒント | 次地区 | 絞込み | CSV(全頁) | CSV | 印刷 | 戻る | 終了 | 検索

番号	被保険者番号 介護保険被保険者番号	氏名	性別	年齢	生年月日	住所	健診の有無（保健指導があれば●とする）					医療受診の有無（生活習慣病があれば●とする）※医科のみ									介護認定の有無（介護受給があれば●とする）				
							H28年度	H27年度	H26年度	H25年度	H24年度	H28年度 医科	H28年度 歯科	H27年度 医科	H27年度 歯科	H26年度 医科	H26年度 歯科	H25年度 医科	H25年度 歯科	H24年度 医科	H24年度 歯科	H28年度	H27年度	H26年度	H25年度	H24年度
1	・00000001 000000000	・	男	90	T15.04.21	…												○								
2	・00000002 000000000	・	女	89	S02.05.17	…												●	○	●					●	●
3	・00000003 000000000	・	男	99	T06.01.10	…																				
4	・00000004 000000000	・	女	101	T04.03.28	…																				
5	・00000005 000000000	・	女	88	S02.11.24	…														●						●
6	・00000006 000000000	・	女	89	T15.08.05	…						●		●		●		●		●					○	○
7	・00000007 000002867	・	男	89	S02.07.05	…						●		●	○	●	○	●		●		●	●	○	○	
8	・00000008 000000000	・	男	89	S02.01.16	…																				
9	・00000009 000001291	・	男	86	S04.09.30	…						●		●		●		●		●		●	●	●	●	○
10	・00000010 000004358	・	女	83	S07.09.20	…						●		●		●		●		●		●	●	●	●	●
11	・00000011 000000000	・	女	91	T14.06.12	…						●	○	●	○	●	○	●	○	●	○					
12	・00000012 000000000	・	女	83	S08.02.20	…						●	○	●	○	●	○	●	○	●						
13	・00000013 000000000	・	女	90	T15.07.16	…						●	○	●	○	●	○	●								
14	・00000014 000000000	・	女	84	S07.05.07	…														●	○					●
15	・00000015 000002711	・	女	86	S05.04.27	…						●	○	●	○	●		●		●		●	●		●	○
16	・00000016 000000000	・	男	83	S08.03.28	…														●						
17	・00000017 000000000	・																								
18	・00000018 000000000	・																								

※65歳以上75歳未満の一定の障害がある方で、申請

S26_010

個人別履歴

氏名 ：・
性別 ：女
生年月日 ：大正14年06月12日

作成年月 ： H28年度(累計)

レセプト | 履歴 | CSV | 印刷 | 戻る | 終了

受診状況(医療)

	H28年度 (医科／歯科)	H27年度 (医科／歯科)	H26年度 (医科／歯科)	H25年度 (医科／歯科)	H24年度 (医科／歯科)
4月					
5月					
6月					
7月					
8月					
9月					
10月					
11月					
12月					
1月					
2月					
3月					

年間医療費

	H28年度	H27年度	H26年度	H25年度	H24年度
(医科)	148,370	441,080	447,730	426,910	314,110
(歯科)	10,160	72,680	52,430	27,980	60,760

生活習慣病等

H28年度	H27年度	H26年度	H25年度	H24年度
糖尿病 高血圧症 脂質異常症 筋・骨格 歯肉炎・歯周病	糖尿病 高血圧症 脂質異常症 筋・骨格 精神 歯肉炎・歯周病	高血圧症 脂質異常症 筋・骨格 歯肉炎・歯周病	高血圧症 脂質異常症 筋・骨格 歯肉炎・歯周病	高血圧症 脂質異常症 動脈硬化症 筋・骨格 歯肉炎・歯周病

病名数

	H28年度	H27年度	H26年度	H25年度	H24年度
(医科)	22	20	19	17	25
(歯科)	3	6	4	3	6

健診結果

	腹囲	BMI	空腹時血糖	HbA1c	中性脂肪	HDL	収縮期血圧	拡張期血圧	喫煙歴	服薬歴	判定	保健指導の有無
H28年度	0	0	0	0	0	0	0	0				
H27年度	0	0	0	0	0	0	0	0				
H26年度	0	0	0	0	0	0	0	0				
H25年度	0	0	0	0	0	0	0	0				
H24年度	0	0	0	0	0	0	0	0				

生活習慣

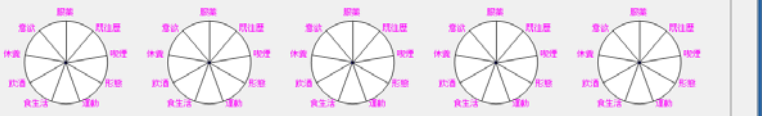

要介護状態区分