

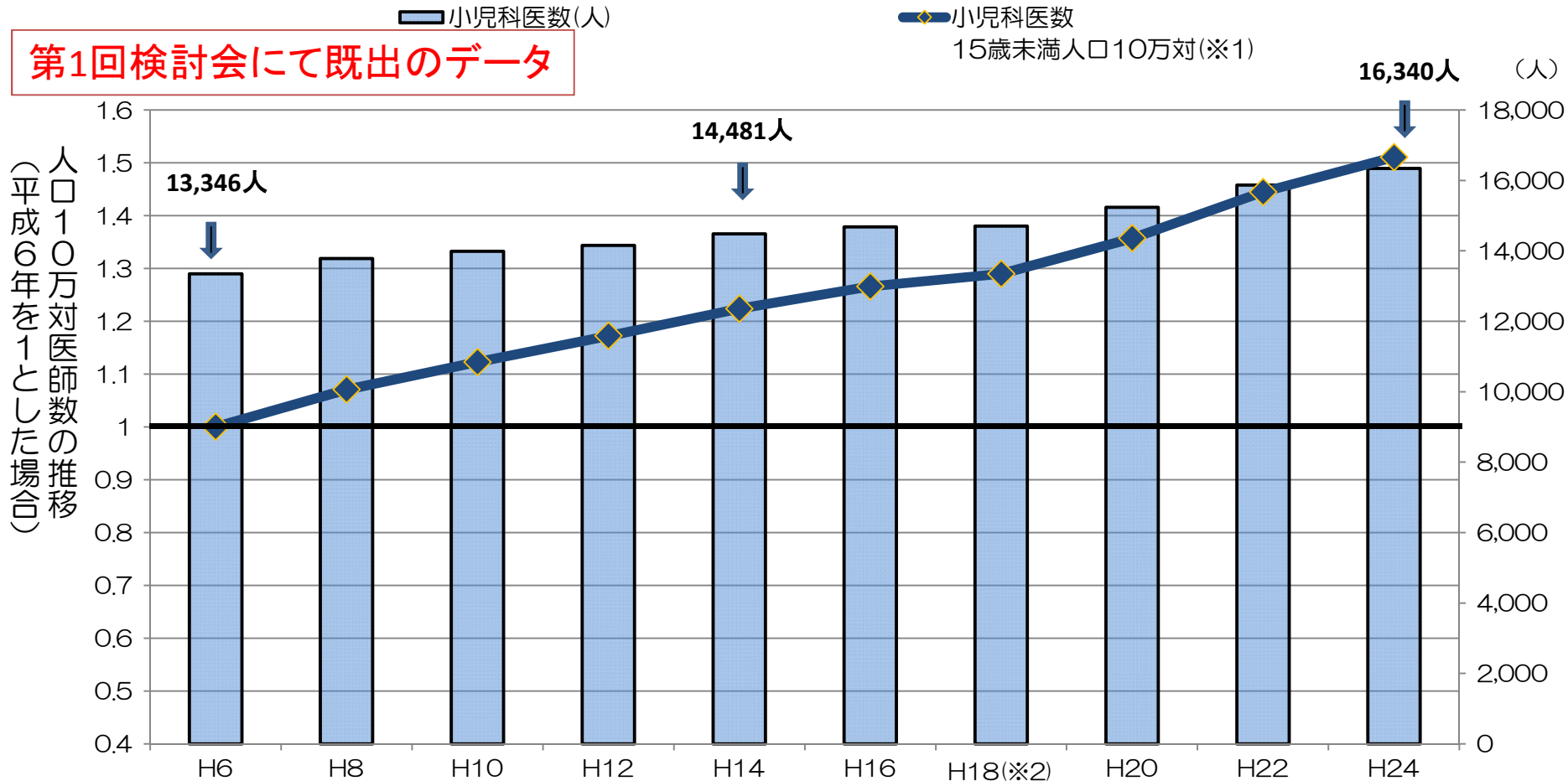
# 小児医療に関するデータ

平成27年10月30日

# 小児科医数の推移

○ 「小児科医師数」及び「15歳未満人口に対する小児科医数」は、近年一貫して増加している

第1回検討会にて既出のデータ



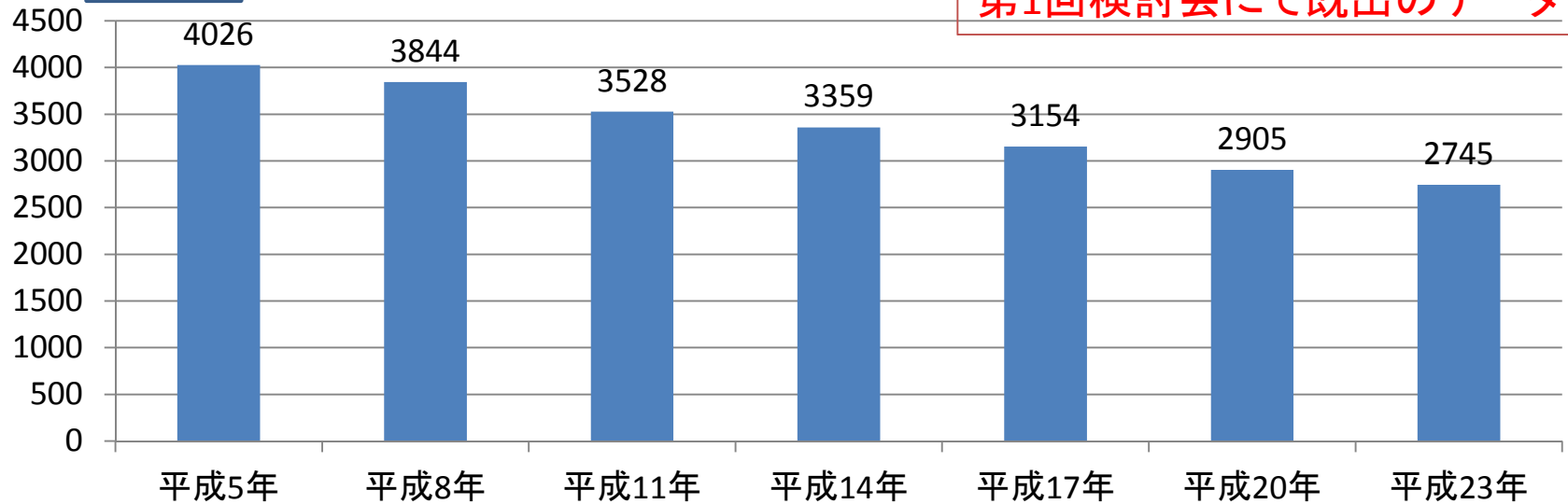
人口10万対医師数の推移  
(平成6年を1とした場合)

※1.....各年の人口は、総務省統計局発表の10月1日現在推計人口を、平成12・22年については、国勢調査を用いた  
 ※2.....H18に「臨床研修医」という項目が新設され、小児科を選択した「後期研修医」の一部が臨床研修医として登録された影響によりグラフが横ばいとなっている。  
 (出典)平成24年大臣官房統計情報部 医師・歯科医師・薬剤師調査

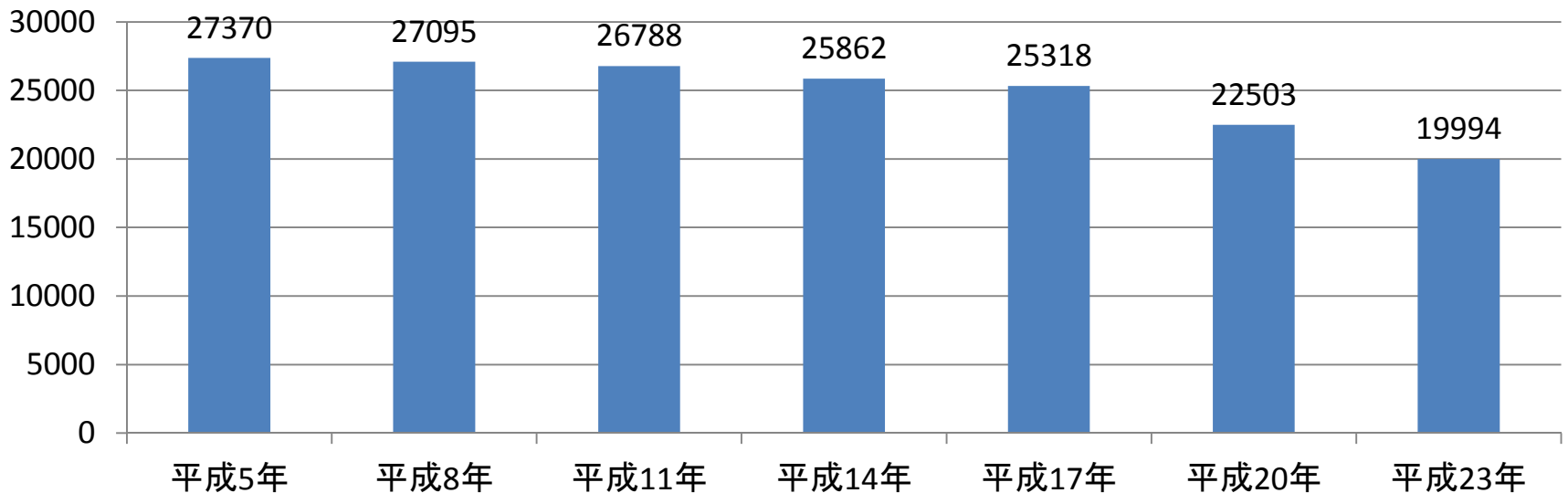
# 小児科を標榜している施設数

病院

第1回検討会にて既出のデータ



診療所



# 小児科医数と医療機関数の推移について補足1

- 他科も含め小児科を標榜している病院は減少、小児科が主たる診療科の診療所は微増している。
  - 小児科が主たる診療科の医師は、病院、診療所共に増加している。病院では一施設当たりの小児科医数が増加し、診療所では、一診療所当たりの小児科医師数は横ばいである。
- (一施設当たりの小児科医数平均値 【病院】 平成14年：8429÷3359=2.51, 平成24年：9744/2745=3.55【診療所】 平成14年：6052÷4637=1.31, 平成24年：6596÷4786=1.38)

		複数の診療科※1			小児科が主たる診療科※2		
		H14	H24	増減	H14	H24	増減
医師数 (開設者 + 勤務者)	合計	32,706	29,855	▲2,851	14,481	16,340	1,859
	病院	9,612	10,395	783	8,429	9,744	1,315
	診療所	23,094	19,460	▲3,634	6,052	6,596	544
開設者	病院	376	198	▲178	62	58	▲4
	診療所	18,802	15,331	▲3,471	4,637	4,786	149
勤務者	病院	9,236	10,197	961	8,367	9,686	1,319
	診療所	4,292	4,129	▲163	1,415	1,810	395

(出典)平成14、24年大臣官房統計情報部 医師・歯科医師・薬剤師調査

※1……2つ以上の診療科に従事している場合で小児科以外にも重複計上している

※2……複数の診療科に従事している場合で主として小児科に従事する場合と小児科のみに従事している場合を計上

# 小児科医数と医療機関数の推移について補足2

○日本小児科学会「総会員数」と「そのうちの医師数」は継続して増加している。

