

# 平成27年度地域医療介護総合確保基金の 交付状況等について

# 平成27年度地域医療介護総合確保基金の交付状況について

## ○交付決定日

平成27年 8月31日（内示日は、5月22日） <介護分>  
平成27年10月19日（内示日は、7月17日） <医療分・1回目※>

## ○各都道府県が今年度実施する事業

- |   |          |
|---|----------|
| ① 地域医療構想の達成に向けた医療機関の施設<br>又は設備の整備に関する事業 | 3 3 9 億円 |
| ② 居宅等における医療の提供に関する事業                    | 4 5 億円   |
| ③ 介護施設等の整備に関する事業                        | 6 3 4 億円 |
| ④ 医療従事者の確保・養成に関する事業                     | 2 2 7 億円 |
| ⑤ 介護従事者の確保に関する事業                        | 9 0 億円   |

※6月30日に閣議決定された「経済財政運営と改革の基本方針2015」において、『改革に取り組む都道府県を重点的に支援する観点から、地域医療介護総合確保基金の平成27年度からのメリハリある配分』を行うこととされているため、各都道府県における地域医療構想の達成に向けた取り組み状況を踏まえ2回に分けて配分する（本資料における医療分の金額は、すべて第1回目の交付額で整理）。

## ○公民の割合（平成27年9月現在）

### （医療分）

都道府県において、公的機関及び民間機関への交付額の全体に占める割合は、公的機関24.6%（100.0億円）、民間機関66.8%（272.0億円）、交付先未定8.7%（35.2億円）となっている。

### （介護分）

都道府県において、公的機関及び民間機関への交付額の全体に占める割合は、公的機関2.9%（14.0億円）、民間機関71.1%（343.0億円）、交付先未定26.0%（125.8億円）となっている。

# 平成27年度 地域医療介護総合確保基金（医療分） 交付額一覧 <1回目>

## 都道府県別

| 都道府県   | 交付額<br>(国費) | 27'基金規模 | 都道府県   | 交付額<br>(国費) | 27'基金規模 |
|--------|-------------|---------|--------|-------------|---------|
| 01北海道  | 16.2億円      | 24.4億円  | 25滋賀県  | 4.0億円       | 6.0億円   |
| 02青森県  | 6.3億円       | 9.4億円   | 26京都府  | 11.3億円      | 16.9億円  |
| 03岩手県  | 4.4億円       | 6.7億円   | 27大阪府  | 18.3億円      | 27.4億円  |
| 04宮城県  | 5.9億円       | 8.9億円   | 28兵庫県  | 12.7億円      | 19.1億円  |
| 05秋田県  | 3.3億円       | 4.9億円   | 29奈良県  | 3.9億円       | 5.9億円   |
| 06山形県  | 4.6億円       | 6.9億円   | 30和歌山県 | 5.7億円       | 8.5億円   |
| 07福島県  | 10.2億円      | 15.3億円  | 31鳥取県  | 5.8億円       | 8.7億円   |
| 08茨城県  | 10.6億円      | 15.9億円  | 32島根県  | 6.7億円       | 10.1億円  |
| 09栃木県  | 2.9億円       | 4.4億円   | 33岡山県  | 9.9億円       | 14.9億円  |
| 10群馬県  | 5.2億円       | 7.8億円   | 34広島県  | 8.2億円       | 12.3億円  |
| 11埼玉県  | 15.0億円      | 22.5億円  | 35山口県  | 3.7億円       | 5.6億円   |
| 12千葉県  | 15.2億円      | 22.8億円  | 36徳島県  | 14.1億円      | 21.1億円  |
| 13東京都  | 39.6億円      | 59.5億円  | 37香川県  | 4.3億円       | 6.4億円   |
| 14神奈川県 | 21.8億円      | 32.8億円  | 38愛媛県  | 10.3億円      | 15.4億円  |
| 15新潟県  | 5.5億円       | 8.3億円   | 39高知県  | 9.2億円       | 13.7億円  |
| 16富山県  | 1.6億円       | 2.4億円   | 40福岡県  | 14.7億円      | 22.0億円  |
| 17石川県  | 5.6億円       | 8.5億円   | 41佐賀県  | 2.3億円       | 3.4億円   |
| 18福井県  | 9.5億円       | 14.2億円  | 42長崎県  | 3.9億円       | 5.9億円   |
| 19山梨県  | 2.7億円       | 4.1億円   | 43熊本県  | 7.8億円       | 11.7億円  |
| 20長野県  | 5.5億円       | 8.3億円   | 44大分県  | 3.6億円       | 5.4億円   |
| 21岐阜県  | 9.9億円       | 14.9億円  | 45宮崎県  | 3.8億円       | 5.6億円   |
| 22静岡県  | 14.5億円      | 21.8億円  | 46鹿児島県 | 4.2億円       | 6.2億円   |
| 23愛知県  | 8.5億円       | 12.8億円  | 47沖縄県  | 7.9億円       | 11.8億円  |
| 24三重県  | 6.3億円       | 9.4億円   | 合計     | 407.2億円     | 610.8億円 |

※基金総額903.7億円のうち610.8億円を1回目として配分

# 平成27年度 地域医療介護総合確保基金（介護分・全体） 交付額一覧

## 都道府県別

| 都道府県   | 交付額<br>(国費) | 27'基金規模 | 都道府県   | 交付額<br>(国費) | 27'基金規模 |
|--------|-------------|---------|--------|-------------|---------|
| 01北海道  | 23.4億円      | 35.1億円  | 25滋賀県  | 8.7億円       | 13.1億円  |
| 02青森県  | 3.3億円       | 4.9億円   | 26京都府  | 18.7億円      | 28.0億円  |
| 03岩手県  | 7.0億円       | 10.6億円  | 27大阪府  | 32.5億円      | 48.7億円  |
| 04宮城県  | 11.9億円      | 17.9億円  | 28兵庫県  | 24.2億円      | 36.4億円  |
| 05秋田県  | 6.8億円       | 10.1億円  | 29奈良県  | 6.8億円       | 10.2億円  |
| 06山形県  | 5.3億円       | 8.0億円   | 30和歌山県 | 4.2億円       | 6.3億円   |
| 07福島県  | 8.6億円       | 12.9億円  | 31鳥取県  | 1.3億円       | 2.0億円   |
| 08茨城県  | 13.6億円      | 20.3億円  | 32島根県  | 6.2億円       | 9.3億円   |
| 09栃木県  | 5.5億円       | 8.3億円   | 33岡山県  | 3.2億円       | 4.8億円   |
| 10群馬県  | 10.6億円      | 15.9億円  | 34広島県  | 2.7億円       | 4.0億円   |
| 11埼玉県  | 19.6億円      | 29.4億円  | 35山口県  | 5.5億円       | 8.3億円   |
| 12千葉県  | 14.9億円      | 22.3億円  | 36徳島県  | 7.5億円       | 11.3億円  |
| 13東京都  | 52.3億円      | 78.4億円  | 37香川県  | 2.5億円       | 3.7億円   |
| 14神奈川県 | 19.8億円      | 29.7億円  | 38愛媛県  | 5.3億円       | 7.9億円   |
| 15新潟県  | 15.4億円      | 23.1億円  | 39高知県  | 4.5億円       | 6.7億円   |
| 16富山県  | 6.4億円       | 9.7億円   | 40福岡県  | 20.2億円      | 30.4億円  |
| 17石川県  | 6.9億円       | 10.3億円  | 41佐賀県  | 2.6億円       | 3.9億円   |
| 18福井県  | 5.4億円       | 8.1億円   | 42長崎県  | 5.4億円       | 8.1億円   |
| 19山梨県  | 3.2億円       | 4.9億円   | 43熊本県  | 10.3億円      | 15.5億円  |
| 20長野県  | 10.9億円      | 16.4億円  | 44大分県  | 3.4億円       | 5.1億円   |
| 21岐阜県  | 7.3億円       | 11.0億円  | 45宮崎県  | 3.8億円       | 5.7億円   |
| 22静岡県  | 10.4億円      | 15.6億円  | 46鹿児島県 | 6.5億円       | 9.8億円   |
| 23愛知県  | 18.6億円      | 27.9億円  | 47沖縄県  | 2.9億円       | 4.4億円   |
| 24三重県  | 6.4億円       | 9.6億円   | 合計     | 482.8億円     | 724.2億円 |

# 平成27年度 地域医療介護総合確保基金（介護分（介護施設等整備）） 交付額一覧

## 都道府県別

| 都道府県   | 交付額<br>(国費) | 27'基金規模 | 都道府県   | 交付額<br>(国費) | 27'基金規模 |
|--------|-------------|---------|--------|-------------|---------|
| 01北海道  | 20.8億円      | 31.2億円  | 25滋賀県  | 7.9億円       | 11.9億円  |
| 02青森県  | 2.4億円       | 3.6億円   | 26京都府  | 16.0億円      | 24.0億円  |
| 03岩手県  | 6.3億円       | 9.4億円   | 27大阪府  | 28.5億円      | 42.8億円  |
| 04宮城県  | 10.8億円      | 16.2億円  | 28兵庫県  | 21.5億円      | 32.3億円  |
| 05秋田県  | 5.9億円       | 8.8億円   | 29奈良県  | 5.9億円       | 8.9億円   |
| 06山形県  | 4.8億円       | 7.3億円   | 30和歌山県 | 3.4億円       | 5.1億円   |
| 07福島県  | 8.1億円       | 12.2億円  | 31鳥取県  | 0.7億円       | 1.1億円   |
| 08茨城県  | 11.9億円      | 17.9億円  | 32島根県  | 5.5億円       | 8.2億円   |
| 09栃木県  | 5.2億円       | 7.7億円   | 33岡山県  | 2.1億円       | 3.1億円   |
| 10群馬県  | 9.6億円       | 14.4億円  | 34広島県  | 1.1億円       | 1.6億円   |
| 11埼玉県  | 17.8億円      | 26.7億円  | 35山口県  | 5.0億円       | 7.5億円   |
| 12千葉県  | 13.5億円      | 20.2億円  | 36徳島県  | 6.8億円       | 10.2億円  |
| 13東京都  | 46.1億円      | 69.2億円  | 37香川県  | 1.8億円       | 2.8億円   |
| 14神奈川県 | 16.5億円      | 24.7億円  | 38愛媛県  | 4.2億円       | 6.3億円   |
| 15新潟県  | 14.9億円      | 22.4億円  | 39高知県  | 3.7億円       | 5.6億円   |
| 16富山県  | 5.8億円       | 8.7億円   | 40福岡県  | 18.1億円      | 27.1億円  |
| 17石川県  | 6.4億円       | 9.6億円   | 41佐賀県  | 1.9億円       | 2.9億円   |
| 18福井県  | 4.9億円       | 7.3億円   | 42長崎県  | 4.6億円       | 6.9億円   |
| 19山梨県  | 2.8億円       | 4.2億円   | 43熊本県  | 9.3億円       | 14.0億円  |
| 20長野県  | 10.3億円      | 15.4億円  | 44大分県  | 2.8億円       | 4.3億円   |
| 21岐阜県  | 5.9億円       | 8.9億円   | 45宮崎県  | 3.3億円       | 4.9億円   |
| 22静岡県  | 8.9億円       | 13.4億円  | 46鹿児島県 | 5.8億円       | 8.6億円   |
| 23愛知県  | 15.6億円      | 23.4億円  | 47沖縄県  | 2.5億円       | 3.7億円   |
| 24三重県  | 5.4億円       | 8.1億円   | 合計     | 422.9億円     | 634.4億円 |

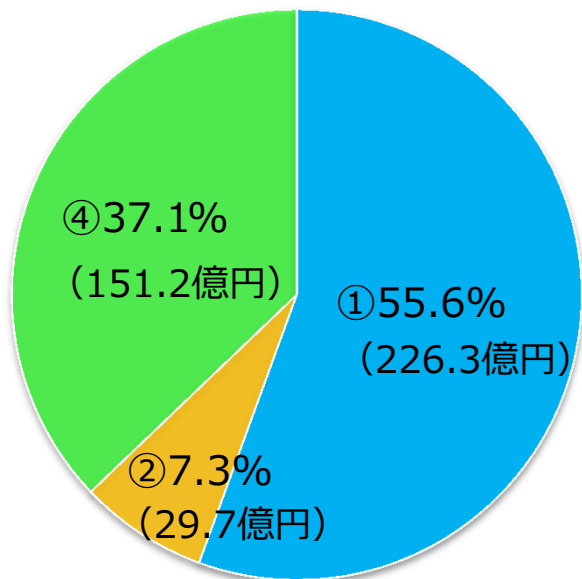
# 平成27年度 地域医療介護総合確保基金（介護分（介護従事者確保））交付額一覧

## 都道府県別

| 都道府県   | 交付額<br>(国費) | 27'基金規模 | 都道府県   | 交付額<br>(国費) | 27'基金規模 |
|--------|-------------|---------|--------|-------------|---------|
| 01北海道  | 2.6億円       | 3.9億円   | 25滋賀県  | 0.8億円       | 1.2億円   |
| 02青森県  | 0.9億円       | 1.4億円   | 26京都府  | 2.7億円       | 4.1億円   |
| 03岩手県  | 0.8億円       | 1.2億円   | 27大阪府  | 3.9億円       | 5.9億円   |
| 04宮城県  | 1.1億円       | 1.7億円   | 28兵庫県  | 2.7億円       | 4.1億円   |
| 05秋田県  | 0.9億円       | 1.3億円   | 29奈良県  | 0.9億円       | 1.3億円   |
| 06山形県  | 0.5億円       | 0.7億円   | 30和歌山県 | 0.8億円       | 1.2億円   |
| 07福島県  | 0.5億円       | 0.7億円   | 31鳥取県  | 0.6億円       | 0.9億円   |
| 08茨城県  | 1.6億円       | 2.5億円   | 32島根県  | 0.7億円       | 1.1億円   |
| 09栃木県  | 0.4億円       | 0.6億円   | 33岡山県  | 1.1億円       | 1.6億円   |
| 10群馬県  | 1.0億円       | 1.5億円   | 34広島県  | 1.6億円       | 2.4億円   |
| 11埼玉県  | 1.8億円       | 2.7億円   | 35山口県  | 0.6億円       | 0.8億円   |
| 12千葉県  | 1.4億円       | 2.1億円   | 36徳島県  | 0.8億円       | 1.1億円   |
| 13東京都  | 6.1億円       | 9.2億円   | 37香川県  | 0.6億円       | 0.9億円   |
| 14神奈川県 | 3.3億円       | 5.0億円   | 38愛媛県  | 1.1億円       | 1.6億円   |
| 15新潟県  | 0.5億円       | 0.8億円   | 39高知県  | 0.8億円       | 1.1億円   |
| 16富山県  | 0.7億円       | 1.0億円   | 40福岡県  | 2.2億円       | 3.2億円   |
| 17石川県  | 0.5億円       | 0.8億円   | 41佐賀県  | 0.7億円       | 1.1億円   |
| 18福井県  | 0.5億円       | 0.8億円   | 42長崎県  | 0.8億円       | 1.2億円   |
| 19山梨県  | 0.5億円       | 0.7億円   | 43熊本県  | 1.0億円       | 1.6億円   |
| 20長野県  | 0.6億円       | 1.0億円   | 44大分県  | 0.5億円       | 0.8億円   |
| 21岐阜県  | 1.4億円       | 2.1億円   | 45宮崎県  | 0.5億円       | 0.8億円   |
| 22静岡県  | 1.5億円       | 2.3億円   | 46鹿児島県 | 0.8億円       | 1.2億円   |
| 23愛知県  | 3.0億円       | 4.5億円   | 47沖縄県  | 0.4億円       | 0.7億円   |
| 24三重県  | 1.0億円       | 1.4億円   | 合計     | 59.9億円      | 89.8億円  |

# 平成27年度地域医療介護総合確保基金（医療分）の事業区分別の交付額の割合

## 事業区分別（1回目）

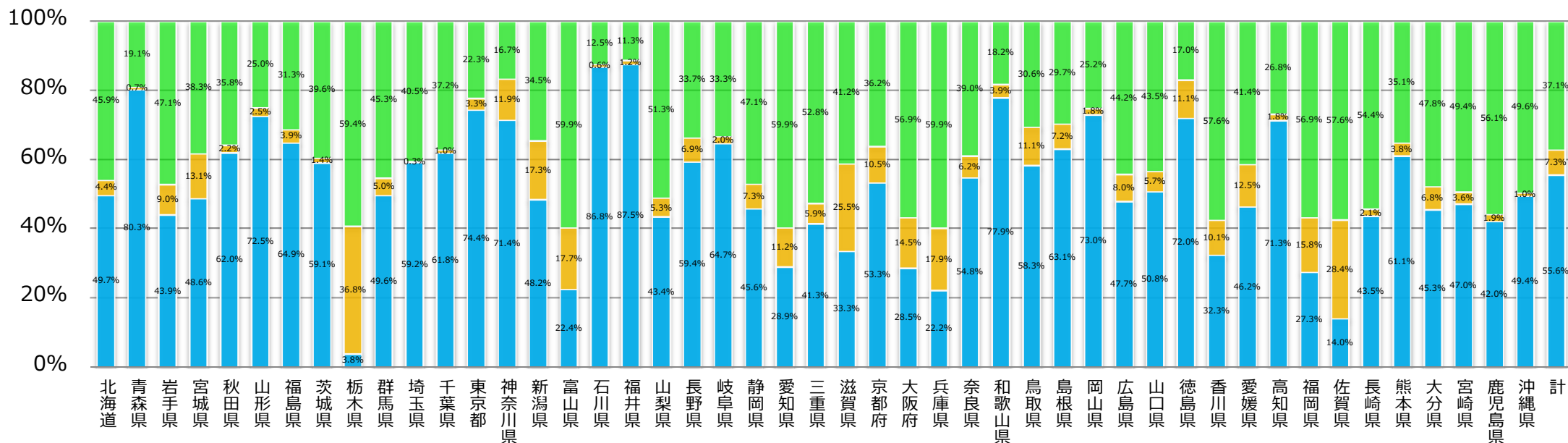


- ①地域医療構想の達成に向けた医療機関の施設又は設備の整備に関する事業
- ②居宅等における医療の提供に関する事業
- ④医療従事者の確保・養成に関する事業

交付額407.2億円の内訳は以下のとおり。

- ① 地域医療構想の達成に向けた医療機関の施設又は設備の整備に関する事業  
→ 55.6% (226.3億円・174事業)
- ② 居宅等における医療の提供に関する事業  
→ 7.3% (29.7億円・426事業)
- ④ 医療従事者の確保・養成に関する事業  
→ 37.1% (151.2億円・855事業)

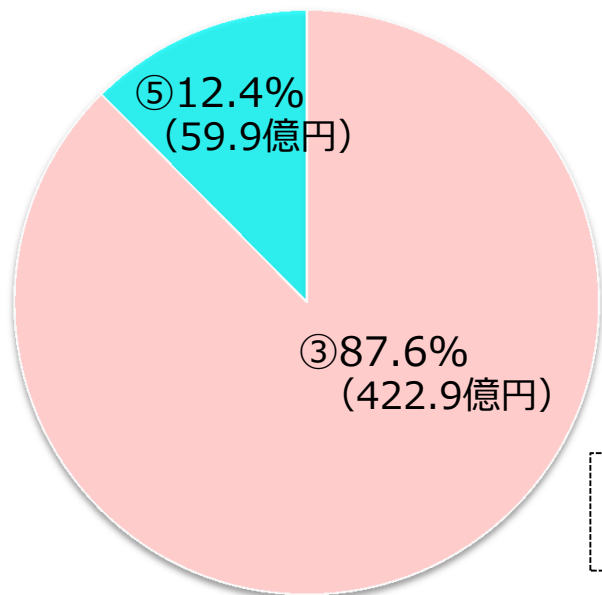
## 都道府県・事業区分別（国費407.2億円（1回目）の内訳）



■ ①地域医療構想の達成に向けた医療機関の施設又は設備の整備に関する事業 ■ ②居宅等における医療の提供に関する事業 ■ ④医療従事者の確保・養成に関する事業

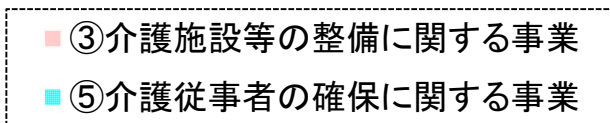
# 平成27年度地域医療介護総合確保基金（介護分）の事業区分別の交付額の割合

## 事業区分別


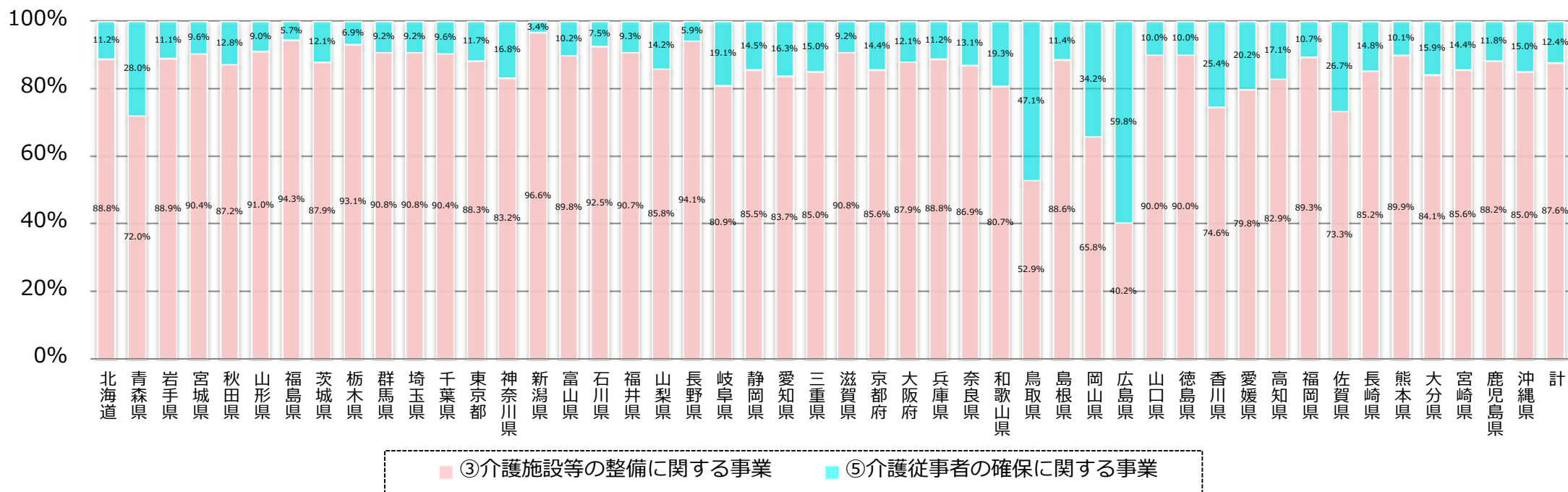


交付額482.8億円の内訳は以下のとおり。

- ③ 介護施設等の整備に関する事業  
→ 87.6% (422.9億円・61事業)
- ⑤ 介護従事者の確保に関する事業  
→ 12.4% (59.9億円・980事業)



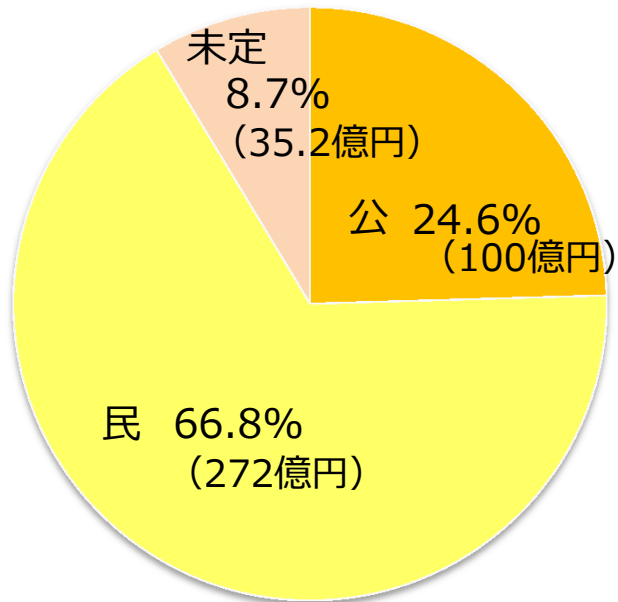
## 都道府県・事業区分別（国費482.8億円の内訳）





# 公的機関及び民間機関への交付額の割合（医療分）

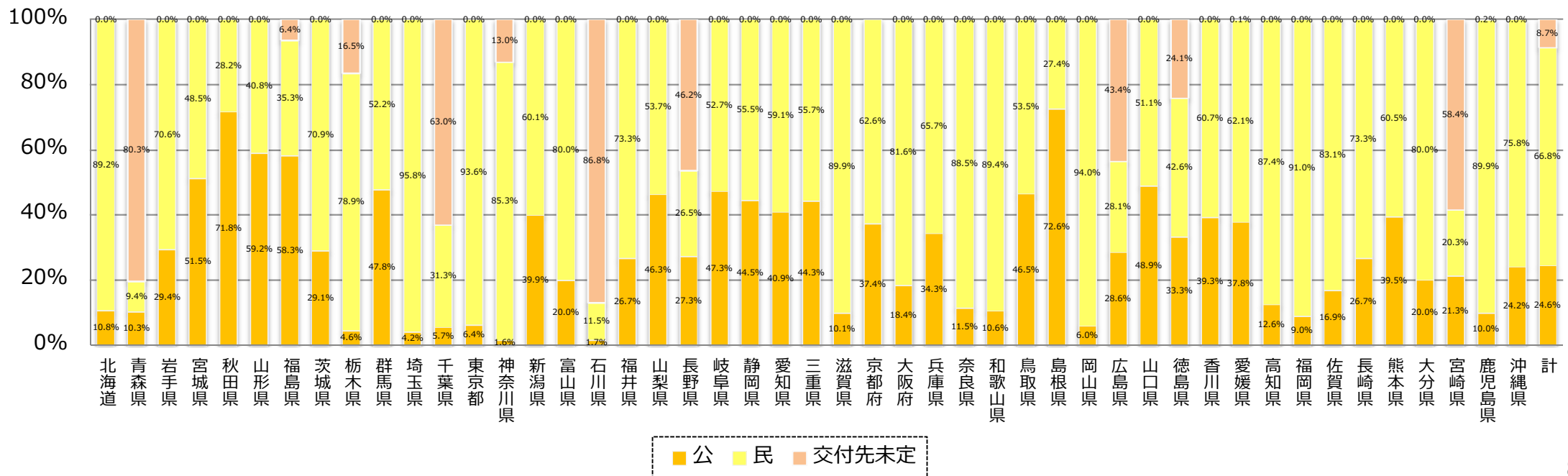
## 全体に占める割合（1回目）



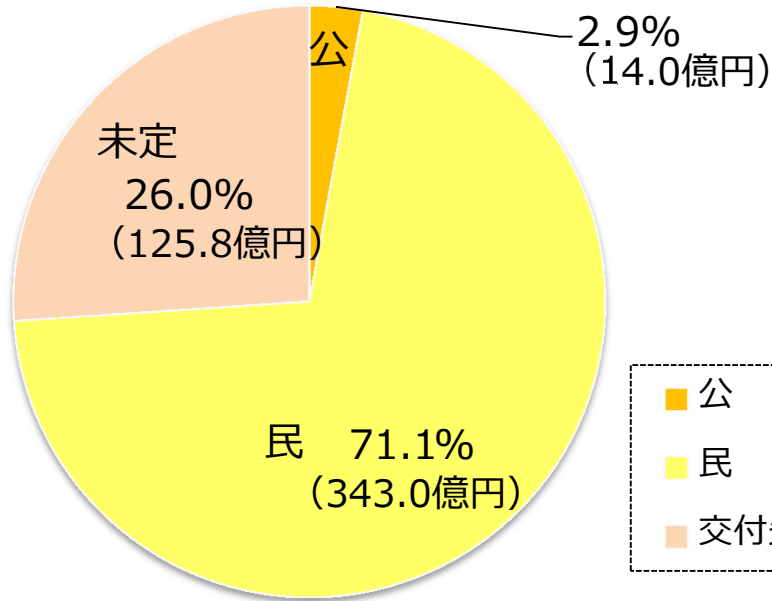
都道府県において、公的機関（※1）及び民間機関への交付額の全体に占める割合は、公的機関24.6%（100.0億円）、民間機関66.8%（272.0億円）、交付先未定（※2）8.7%（35.2億円）【平成27年9月現在】

※1 「都道府県及び市町村」、「医療法（昭和23年法律第205号）第31条に規定する公的医療機関及び国、独立行政法人、国立大学法人及び地方独立行政法人が開設した医療機関」、「都道府県、市町村、独立行政法人、国立大学法人及び地方独立行政法人が開設した介護施設等」  
また、施設等の整備事業については、設置主体が「公」で、事業の実施主体が「民」の場合、基金充当額（国費）における公民の別としては、「公」に計上するものとする。  
※2 交付先を公募等により決定する事業であり、公民の配分が未定の事業をいう。

## 全体に占める割合（都道府県別・1回目）



# 公的機関及び民間機関への交付額の割合（介護分）



## 全体に占める割合

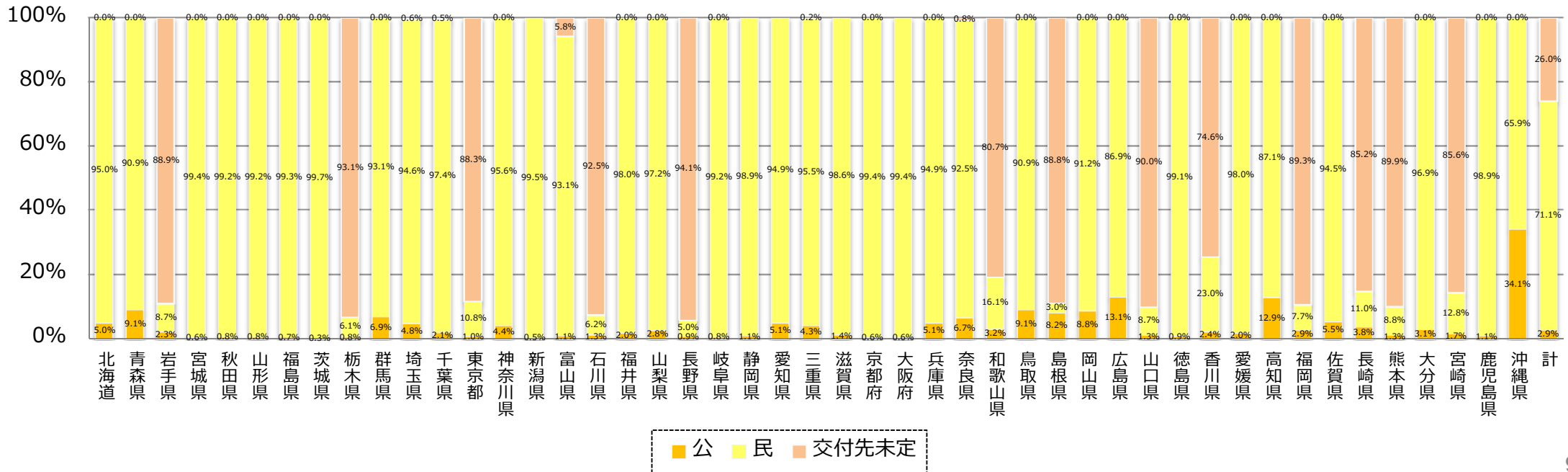
都道府県において、公的機関（※1）及び民間機関への交付額の全体に占める割合は、公的機関2.9%（14.0億円）、民間機関71.1%（343.0億円）、交付先未定（※2）26.0%（125.8億円）

【平成27年9月現在】

※1 「都道府県及び市町村」、「医療法（昭和23年法律第205号）第31条に規定する公的医療機関及び国、独立行政法人、国立大学法人及び地方独立行政法人が開設した医療機関」、「都道府県、市町村、独立行政法人、国立大学法人及び地方独立行政法人が開設した介護施設等」  
また、施設等の整備事業については、設置主体が「公」で、事業の実施主体が「民」の場合、基金充当額（国費）における公民の別としては、「公」に計上するものとする。

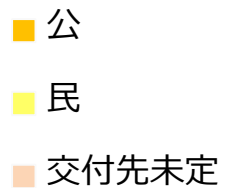
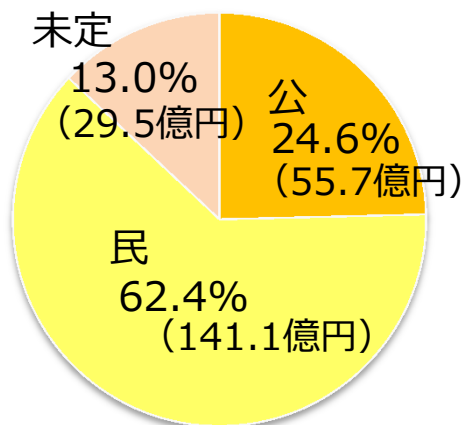
※2 交付先を公募等により決定する事業であり、公民の配分が未定の事業をいう。

## 全体に占める割合（都道府県別）



# 公的機関及び民間機関への交付額の割合（医療分）

## ①地域医療構想の達成に向けた医療機関の施設又は設備の整備に関する事業

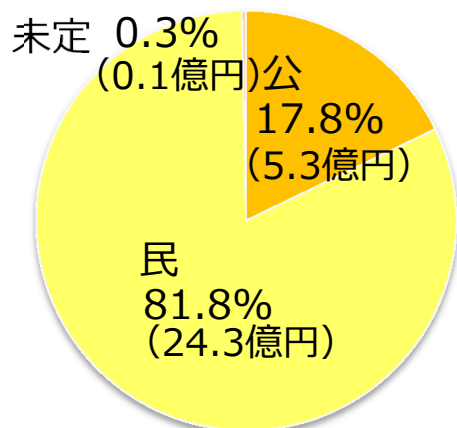


交付額226.3億円のうち、公的機関及び民間機関への交付額の占める割合は、

- ・ 公的機関に対して、24.6% (55.7億円)
- ・ 民間機関に対して、62.4% (141.1億円)
- ・ 交付先未定として、13.0% (29.5億円)

【平成27年9月現在】

## ②居宅等における医療の提供に関する事業

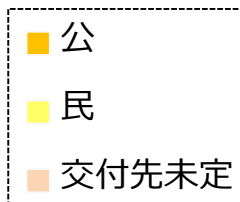
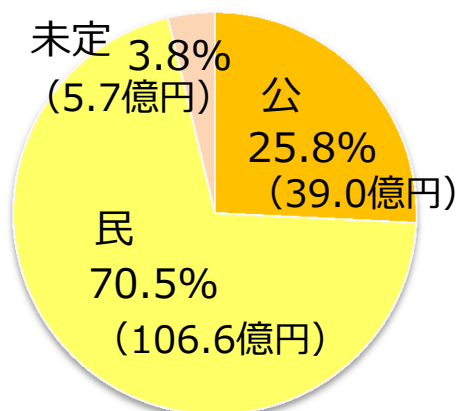


交付額29.7億円のうち、公的機関及び民間機関への交付額の占める割合は、

- ・ 公的機関に対して、17.8% (5.3億円)
- ・ 民間機関に対して、81.8% (24.3億円)
- ・ 交付先未定として、0.3% (0.1億円)

【平成27年9月現在】

## ④医療従事者の確保・養成に関する事業



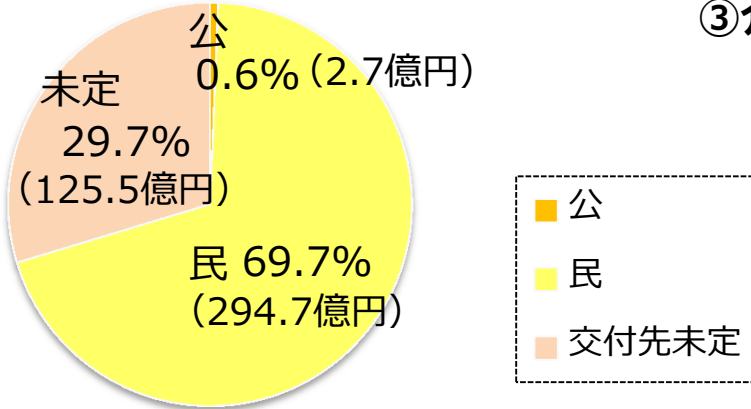
交付額151.2億円のうち、公的機関及び民間機関への交付額の占める割合は、

- ・ 公的機関に対して、25.8% (39.0億円)
- ・ 民間機関に対して、70.5% (106.6億円)
- ・ 交付先未定として、3.8% (5.7億円)

【平成27年9月現在】

# 公的機関及び民間機関への交付額の割合（介護分）

## ③介護施設等の整備に関する事業

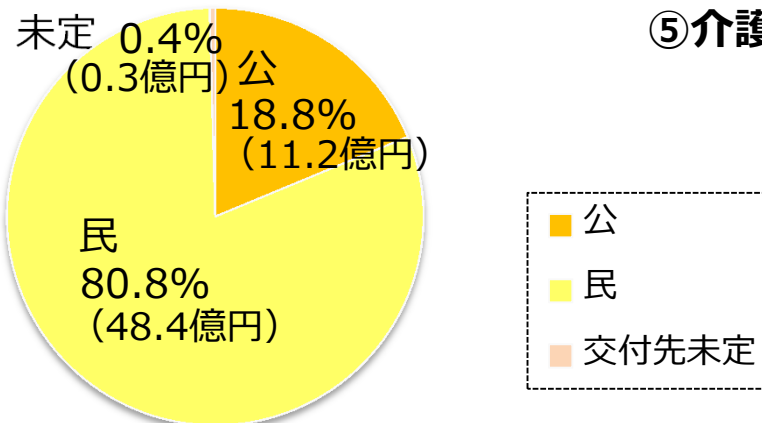


交付額422.9億円のうち、公的機関及び民間機関への交付額の占める割合は、

- ・ 公的機関に対して、0.6% (2.7億円)
- ・ 民間機関に対して、69.7% (294.7億円)
- ・ 交付先未定として、29.7% (125.5億円)

【平成27年9月現在】

## ⑤介護従事者の確保に関する事業



交付額59.9億円のうち、公的機関及び民間機関への交付額の占める割合は、

- ・ 公的機関に対して、18.8% (11.2億円)
- ・ 民間機関に対して、80.8% (48.4億円)
- ・ 交付先未定として、0.4% (0.3億円)

【平成27年9月現在】