

特定健診・保健指導の医療費適正化効果等の検証のための ワーキンググループ 中間取りまとめ 概要

特定健診・保健指導の効果検証の概要

- 特定健診・保健指導による検査値の改善状況や行動変容への影響、医療費適正化効果等を検証するため、「保険者による健診・保健指導等に関する検討会」の下に、有識者により構成されるワーキンググループを設置し、レセプト情報・特定健康診査等情報データベース（NDB）を活用しつつ、これまで検討を行ってきた（平成25年3月から計6回開催）。

<ワーキンググループ構成員>（50音順・敬称略）

北村 明彦	大阪大学大学院医学系研究科准教授	多田羅 浩三	一般財団法人日本公衆衛生協会会長
津下 一代	あいち健康の森健康科学総合センター長	福田 敬	国立保健医療科学院統括研究官
三浦 克之	滋賀医科大学教授		

- 今回、平成20年度から23年度の特定健診等の4年間分のデータを用いて、特定健診・保健指導による検査値の改善状況及び喫煙行動の影響について、当該ワーキンググループで中間的な結果として取りまとめた。
なお、特定健診・保健指導による医療費適正化効果については、平成26年度中に検討を行い、その結果を取りまとめる予定である。

【参考】

- 特定健診・・・医療保険者（国民健康保険、被用者保険）が40歳から74歳の加入者（被保険者・被扶養者）を対象として、毎年度、計画的に実施する、メタボリックシンドロームに着目した検査項目での健康診査のこと。
- 特定保健指導・・・医療保険者が特定健診の結果により健康の保持に努める必要がある者に対し、毎年度、計画的に実施する保健指導のこと。特定健診の結果に基づき、腹囲以外の追加リスクの多少と喫煙歴の有無により、積極的支援の対象者と動機付け支援の対象者に階層化される。

1. 特定健診・保健指導による評価指標等の推移

<分析内容>

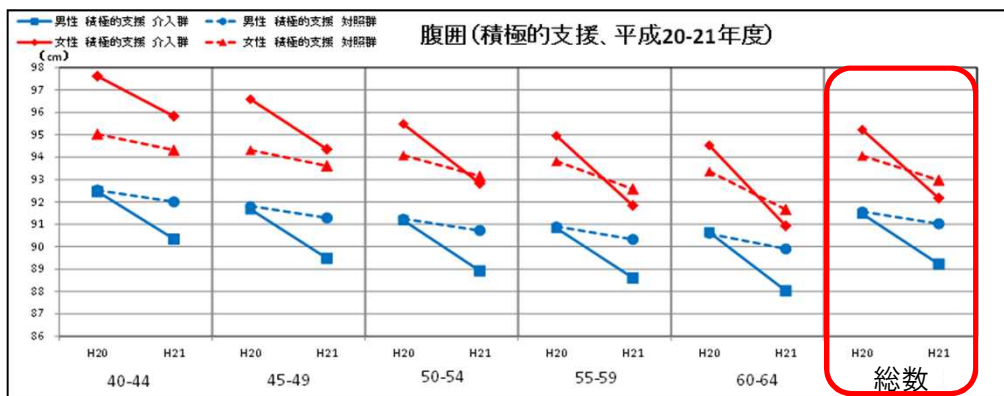
- 特定健診の結果、特定保健指導の対象と判断された者のうち、特定保健指導終了者とそれ以外の者について、翌年度の検査データの差を、それぞれの年度ごとに、性・年齢階級別に比較

- 分析対象者数 約200万人（各年とも）

<分析結果>

- 特定保健指導終了者はそれ以外の者と比較すると、各年度、全ての性・年齢階級別において、腹囲、BMI、体重が大きく減少しており、血糖、血圧、脂質等も改善
- 特定保健指導（積極的支援）による評価指標等の推移は以下のとおり

特定保健指導（積極的支援）による評価指標等の推移について（平成20-21年度推移）

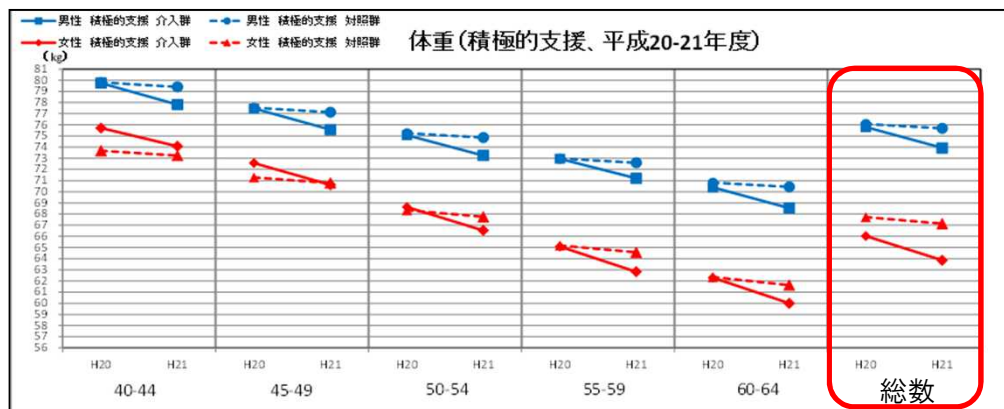


【腹囲】

男性では約**2.2cm**（平成20-21年度）
約1.7cm（平成21-22年度）
約1.2cm（平成22-23年度）

女性では約**3.1cm**（平成20-21年度）
約2.2cm（平成21-22年度）
約1.7cm（平成22-23年度）

の減少



【体重】

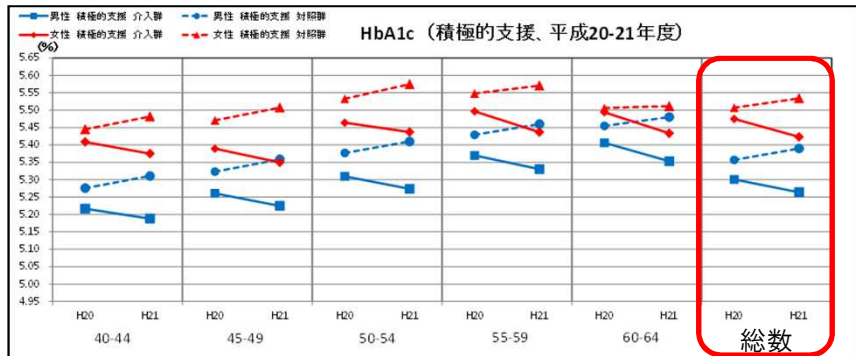
男性では約**1.9kg**（平成20-21年度）
約1.3kg（平成21-22年度）
約1.0kg（平成22-23年度）

女性では約**2.2kg**（平成20-21年度）
約1.6kg（平成21-22年度）
約1.2kg（平成22-23年度）

の減少

血糖、血圧、脂質についても改善

特定保健指導（積極的支援）による評価指標等の推移について（平成20-21年度推移）



【血糖 (HbA1c)】

男性では約**0.04%** (平成20-21年度)

約0.02% (平成21-22年度)

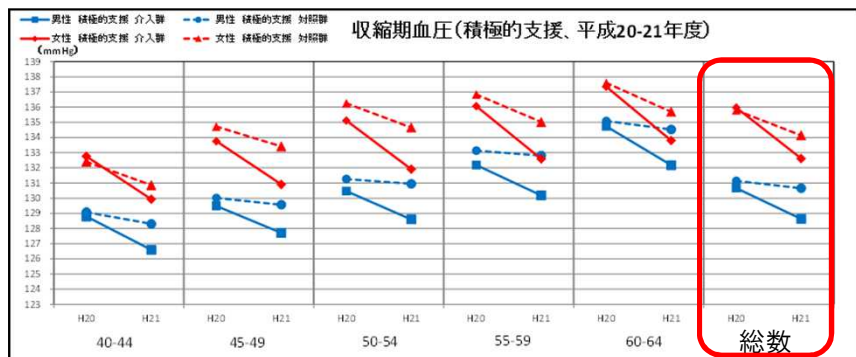
約0.02% (平成22-23年度)

女性では約**0.05%** (平成20-21年度)

約0.004% (平成21-22年度)

約0.03% (平成22-23年度)

の減少



【血圧 (収縮期血圧)】

男性では約**2.0mmHg** (平成20-21年度)

約1.3mmHg (平成21-22年度)

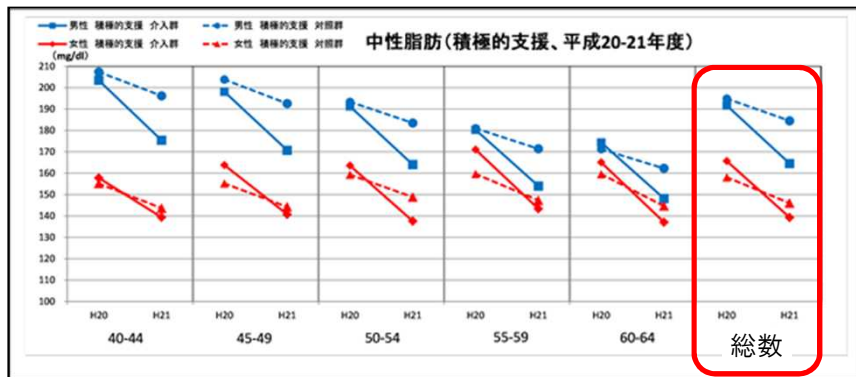
約1.0mmHg (平成22-23年度)

女性では約**3.4mmHg** (平成20-21年度)

約2.8mmHg (平成21-22年度)

約2.2mmHg (平成22-23年度)

の減少



【脂質 (中性脂肪)】

男性では約**27.2mg/dl** (平成20-21年度)

約23.3mg/dl (平成21-22年度)

約17.2mg/dl (平成22-23年度)

女性では約**26.4mg/dl** (平成20-21年度)

約22.9mg/dl (平成21-22年度)

約18.8mg/dl (平成22-23年度)

の減少

2. 保健指導レベルの改善状況

<分析内容>

- 前年度の特定保健指導終了者について、翌年度の健診結果から、性・年齢階級別に、特定保健指導を受ける前後の保健指導レベル（※）を分析

※ 積極的支援、動機付け支援、特定保健指導対象外等

- 分析対象者数 約20~30万人（各年とも）

<分析結果>

- 積極的支援終了者

・保健指導レベルが全般的に改善傾向にあり、改善効果は年齢階層別では大きな違いはないものの、性別で見ると女性の方が男性より強い傾向

- 動機付け支援終了者

・保健指導レベルが改善した者が一定程度みられた

・積極的支援

特定保健指導対象者のうち、腹囲が一定数値以上で、追加リスク（血糖・血圧・脂質）が2つ以上該当か、1つ該当かつ喫煙歴がある、64歳以下の者への支援

・動機付け支援

特定保健指導対象者のうち、腹囲が一定数値以上で、追加リスクが1つ該当かつ喫煙歴がない者への支援

※ 血糖・血圧・脂質の服薬者は含まない

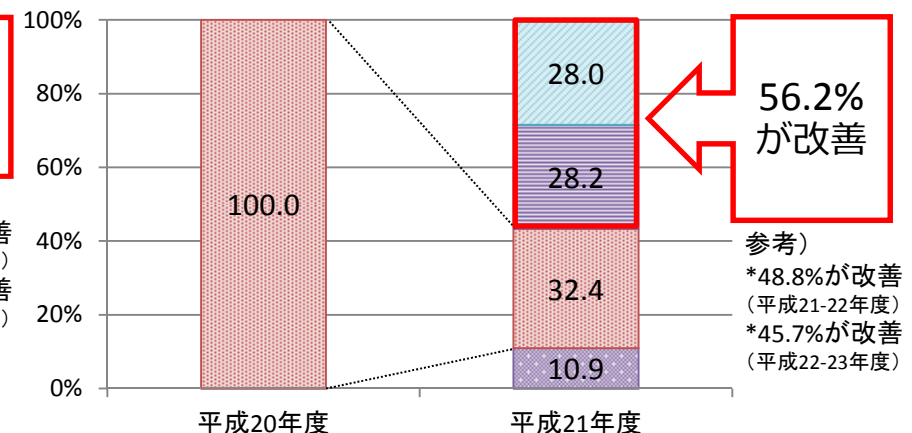
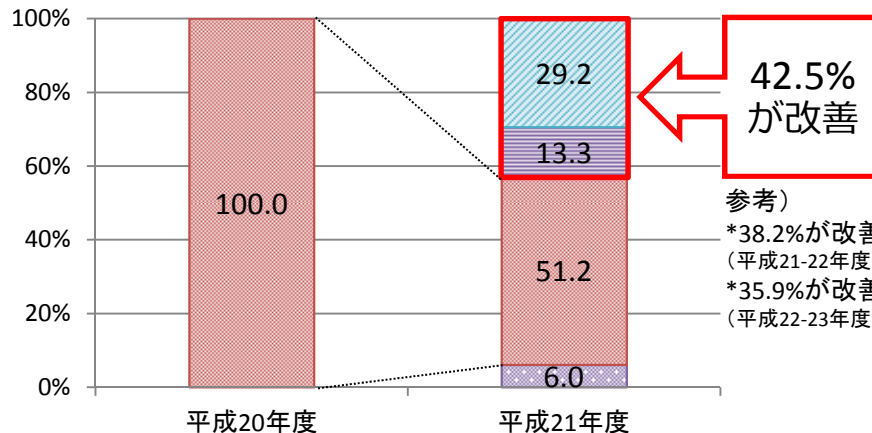
特定保健指導（積極的支援）による保健指導レベルの改善状況について（平成20-21年度推移）

【男性（総数）】

【女性（総数）】

■ 服薬あり ■ 積極的支援 ■ 動機付け支援 ■ 特定保健指導対象外

■ 服薬あり ■ 積極的支援 ■ 動機付け支援 ■ 特定保健指導対象外



積極的支援により、男性では42.5%、女性では56.2%が保健指導レベルが改善

3. メタボリックシンドロームの改善状況

<分析内容>

- 前年度の特定保健指導終了者について、積極的・動機付け支援別、性・年齢階級別に、翌年度の健診結果から、メタボリックシンドロームの改善状況を分析

- 分析対象者数 約20~30万人（各年とも）

<分析結果>

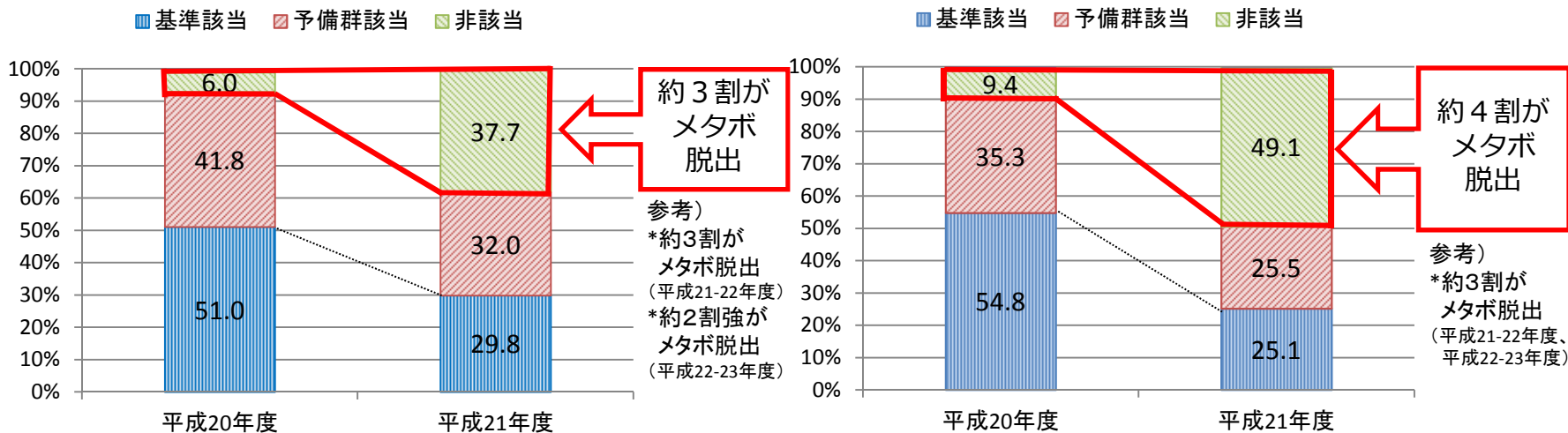
- 積極的支援終了者
 - ・メタボリックシンドローム基準該当又は予備群該当のうち、男性では約2~3割、女性では約3~4割が改善
- 動機付け支援終了者
 - ・メタボリックシンドローム基準該当又は予備群該当のうち、男性では約2~3割、女性では約1~2割が改善

・メタボリックシンドローム基準該当
 腹囲が一定数値以上で、追加リスク（血糖・血圧・脂質）が2つ以上該当
 ・メタボリックシンドローム予備群該当
 腹囲が一定数値以上で、追加リスクが1つ該当
 ※ 血糖・血圧・脂質の服薬者も含む

特定保健指導（積極的支援）によるメタボリックシンドロームの改善状況について（平成20-21年度推移）

【男性（総数）】

【女性（総数）】




積極的支援により、男性では約3割、女性では約4割がメタボリックシンドローム脱出

(参考) 特定保健指導 (積極的支援) の実施前後の比較 (50-54歳男性の例) (平成20-21年度推移)

評価指標等の推移

【実施前】

腹囲：91.2cm
 体重：75.1kg
 血糖 (HbA1c)：5.31%
 血圧：130.5/83.3mmHg
 脂質 (中性脂肪)：191.3mg/dl

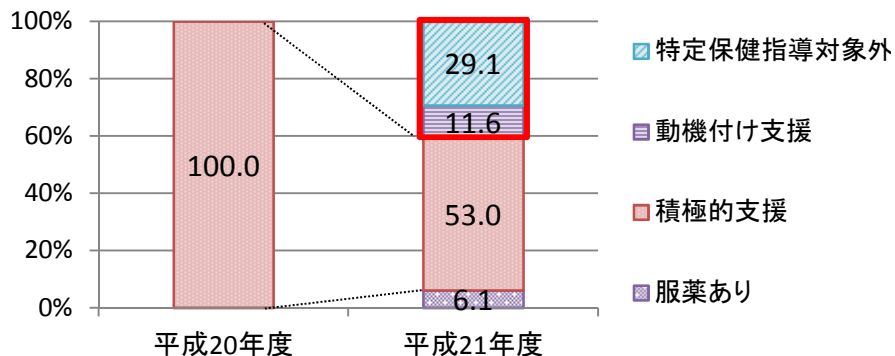


【実施後】

腹囲：88.9cm (▲2.3cm)
 体重：73.2kg (▲1.8kg)
 血糖 (HbA1c)：5.27%
 血圧：128.6/81.9mmHg
 脂質 (中性脂肪)：164.0mg/dl

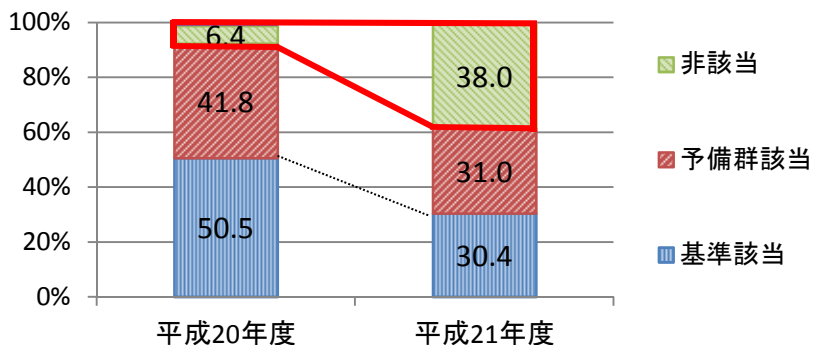


保健指導レベルの改善状況



約3割が特定保健指導の対象外に
 約4割が保健指導レベルが改善

メタボリックシンドロームの改善状況



約3割が
 メタボリックシンドロームから脱出

特定保健指導とメタボリックシンドロームの基準について (参考資料)

<特定保健指導の基準>

腹囲	追加リスク		④喫煙歴	対象	
	①血糖	②脂質		③血圧	40-64歳
≥85cm(男性) ≥90cm(女性)	2つ以上該当		/	積極的 支援	動機付け 支援
	1つ該当		あり なし		
上記以外で BMI ≥25	3つ該当		/	積極的 支援	動機付け 支援
	2つ該当		あり なし		
	1つ該当		/		

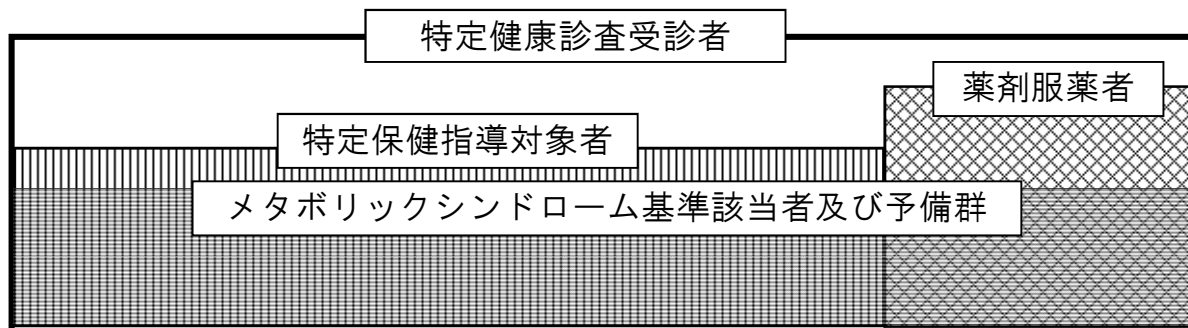
(*) ①血糖：空腹時血糖100mg/dl以上、またはHbA1c (JDS値) 5.2%以上、②脂質：中性脂肪150mg/dl以上、またはHDLコレステロール40mg/dl未満、③血圧：収縮期130mmHg以上、または拡張期85mmHg以上

<メタボリックシンドロームの判定基準>

腹囲	追加リスク		
	①血糖	②脂質	
≥85cm (男性)	2つ以上該当		メタボリックシンドローム基準該当者
≥90cm (女性)	1つ該当		メタボリックシンドローム予備群該当者

(*) ①血糖：空腹時血糖110mg/dl以上、②脂質：中性脂肪150mg/dl以上、またはHDLコレステロール40mg/dl未満、③血圧：収縮期130mmHg以上、または拡張期85mmHg以上

<メタボリックシンドローム基準該当者及び予備群と特定保健指導対象者の関係>



(*) メタボリックシンドロームには、薬剤服薬者が含まれるほか、血糖値の基準が若干異なる。