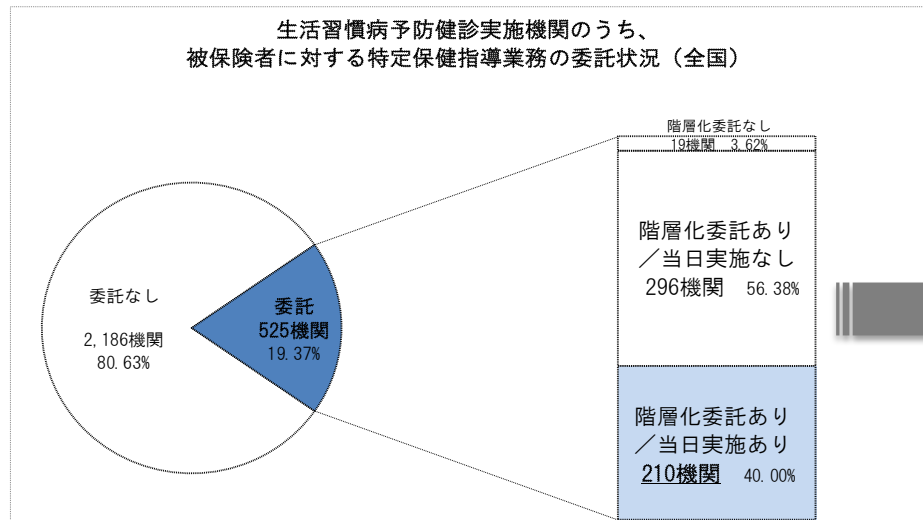


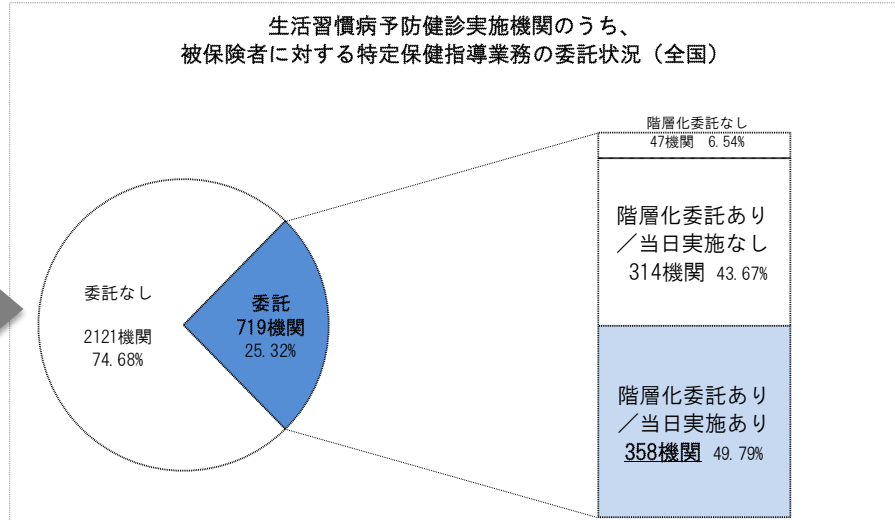
24年度から、被保険者に対する特定保健指導の業務委託契約について、健診当日に初回面接を実施する体制を整備する機関及び、事業所へ訪問して初回面接を実施する機関は、委託料の単価上限を集合契約Aと同額まで引き上げた。

23年度 健診実施契約締結状況調査結果(平成23年9月30日現在の調査結果)



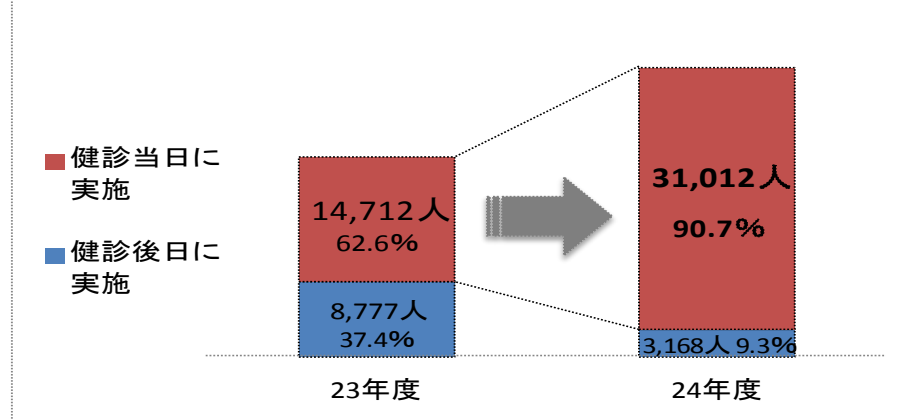
・被保険者に対する特定保健指導業務を合わせて委託している生活習慣病予防健診実施機関は全体の19%にあたる525機関が該当。うち96%は階層化まで委託している。健診当日に実施できる機関は210機関である。

24年度 健診実施契約締結状況調査結果(平成24年9月30日現在)



・被保険者に対する特定保健指導業務を委託している実施機関は719機関(前年比+194機関)、うち9割以上は階層化まで委託している。健診当日に初回面接を実施できる機関は358機関(前年比+148機関)である。

外部委託機関による被保険者に対する特定保健指導の初回面接実施者数



・外部委託料単価の上限を引き上げたことにより、前年に比べて契約機関数は約1.4倍、初回面接実施件数は約1.5倍に増加している。

・24年度初回面接実施者数のうち、健診当日に初回面接を実施した者は、全体の約9割である。前年に比べて健診当日の初回面接実施者数も増加している。

* 23年5月～25年4月に支部から本部転送された被保険者保健指導委託データを保健事業システムよりデータ抽出し、初回面接実施日をもとに年度を区分して集計している。

特定保健指導利用状況別にみたりスク因子の変化
(2009 - 2010年度 連続受診者)

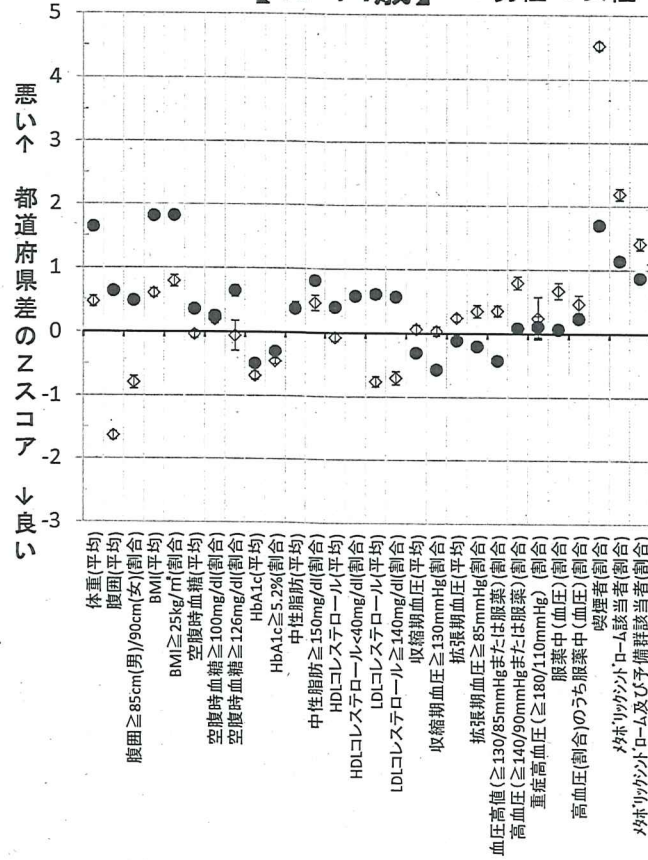
(別紙6)

項目	積極的支援 年齢調整値			動機づけ支援 年齢調整値	
	未利用者	途中終了者	終了者	未利用者	終了者
	体重(kg)の平均値等の変化(男性)	-0.16	-0.38	-1.01	-0.06
体重(kg)の平均値等の変化(女性)	-0.37	-0.61	-1.44	-0.14	-0.42
腹囲(cm)の平均値等の変化(男性)	-0.37	-0.67	-1.36	-0.19	-0.54
腹囲(cm)の平均値等の変化(女性)	-0.75	-0.99	-1.87	0.08	-0.26
腹囲 85cm(男) / 90cm(女)の者の割合等の変化(男性)	-10.6 %	-12.8 %	-17.1 %	-6.6 %	-9.4 %
腹囲 85cm(男) / 90cm(女)の者の割合等の変化(女性)	-14.0 %	-15.2 %	-22.5 %	1.3 %	-1.1 %
空腹時血糖(mg / dl)の平均値等の変化(男性)	0.41	0.01	-0.41	0.94	0.68
空腹時血糖(mg / dl)の平均値等の変化(女性)	-0.33	-0.22	-3.60	0.34	-0.09
中性脂肪(mg / dl)の平均値等の変化(男性)	-10.58	-12.88	-20.75	1.56	-1.24
中性脂肪(mg / dl)の平均値等の変化(女性)	-9.71	-15.46	-16.63	-0.04	-1.49
HDLコレステロール(mg / dl)の平均値等の変化(男性)	0.70	0.76	1.41	0.20	0.40
HDLコレステロール(mg / dl)の平均値等の変化(女性)	0.64	0.91	1.68	0.09	0.15
LDLコレステロール(mg / dl)の平均値等の変化(男性)	-1.79	-2.48	-2.24	-1.81	-2.24
LDLコレステロール(mg / dl)の平均値等の変化(女性)	-2.13	-3.64	-2.73	-1.34	-1.63
収縮期血圧(mmHg)の平均値等の変化(男性)	-0.62	-0.90	-1.28	0.91	0.50
収縮期血圧(mmHg)の平均値等の変化(女性)	-1.88	-2.07	-2.07	-0.46	-0.87
拡張期血圧(mmHg)の平均値等の変化(男性)	-0.59	-0.81	-0.95	0.44	0.18
拡張期血圧(mmHg)の平均値等の変化(女性)	-1.29	-1.33	-1.71	-0.51	-0.64
高血圧(140 / 90mmHgまたは服薬)の者の割合等の変化(男性)	1.5 %	1.3 %	-0.7 %	4.3 %	3.5 %
高血圧(140 / 90mmHgまたは服薬)の者の割合等の変化(女性)	0.2 %	2.7 %	-3.9 %	2.6 %	2.8 %
喫煙者の割合等の変化(男性)	-5.0 %	-5.3 %	-5.8 %	2.6 %	2.4 %
喫煙者の割合等の変化(女性)	-2.7 %	-4.0 %	-2.9 %	0.2 %	0.2 %

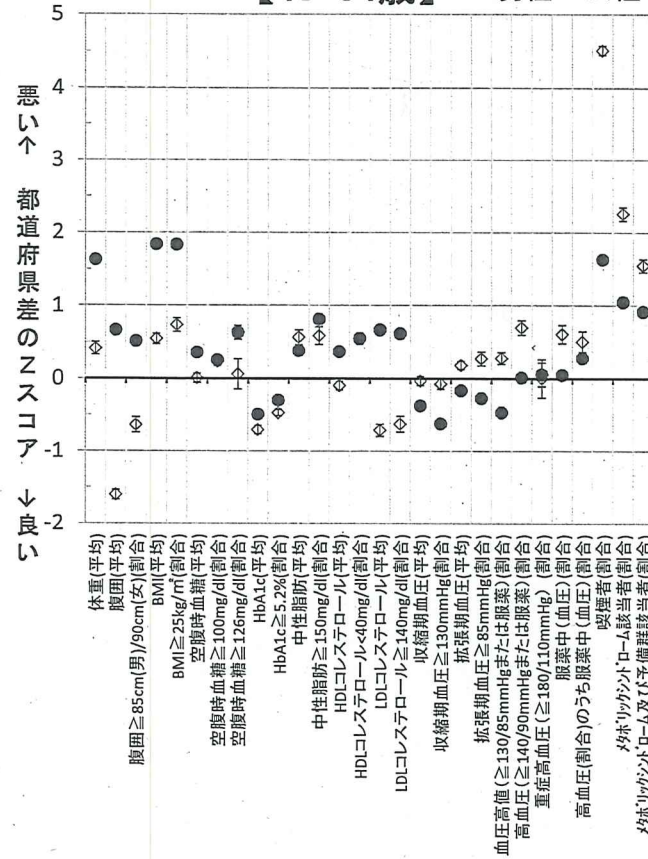
北海道

(別紙7)

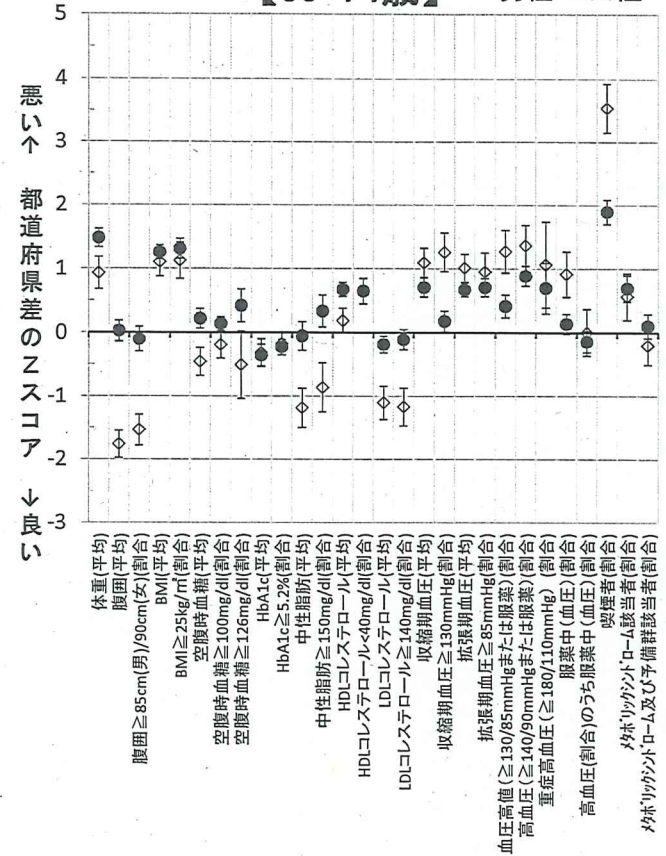
【40-74歳】 ●男性 ◇女性



【40-64歳】 ●男性 ◇女性



【65-74歳】 ●男性 ◇女性



値は年齢調整値に基づく「都道府県差のZスコア」と標準誤差。

Zスコアの解釈(目安):

- <0.5 良い
- ±0.5 ほぼ平均的
- +1.0 上位6分の1
- +2.0 ほとんどトップ
- +3.0 突出している

(注) HDLコレステロール(平均)のみ値が低いほどZスコアは高い。他は値が高いほどZスコアが高い。
服薬中(血圧)(割合)は、高いことが必ずしも悪いとは限らないので解釈には注意。