

# 介護予防・日常生活圏域二一ズ調査 データ入力支援エクセルの使用方法

厚生労働省 老健局

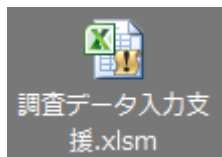
介護保険計画課

老人保健課

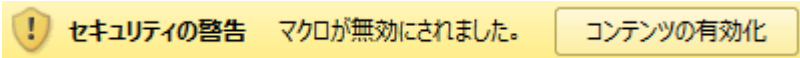
**このファイルはデータ入力を支援するツールであり、地域診断支援情報送信ソフトにおけるエラーチェックを完全にパスできるものではありません。**

## ファイルを開く

- ZIPファイルを解凍し「調査データ入力支援.xlsxm」をエクセルで開きます。



- このファイルはマクロを使用しています。ウィンドウズの設定でマクロが無効となっている場合は使用できません。各自治体のIT担当者等にご相談ください。また、ファイルサイズが大きいため開くのに時間がかかる場合があります。開いた後に以下のような注意が表示される場合がありますが、「コンテンツの有効化」をクリックしてください。



# データの入力

■介護予防・日常生活圏域ニーズ調査 入力シート

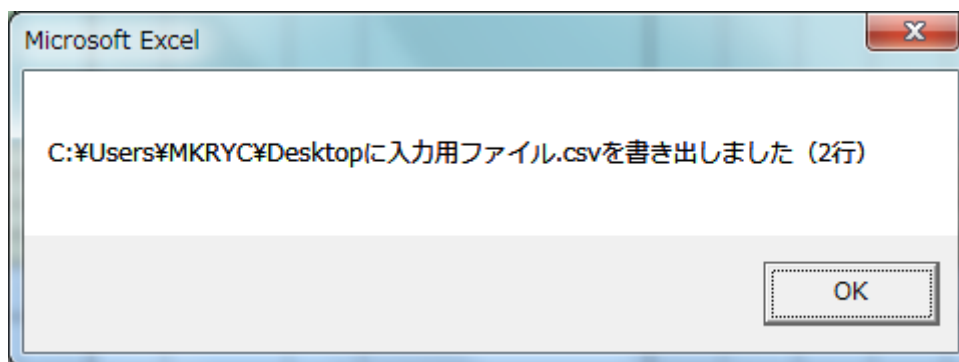
送信用データ作成用入力データの書き出し

No	1	2	3	4	5	6	7	8	9	10	11	12	13	14	15	16
項目名 (略称)	保険者番号	市町村番号	被保険者番号	日常生活圏域ID	性別	年齢階級	要介護状態区分	調査実施年度	調査方法	記入日	調査票記入者	(あて名統柄)	問1 (1)	問1 (2)	問1 (3)	問2 (1)
必須	◎	◎		◎	◎	◎	◎	◎	◎	○	○		○	○	○	○
文字長種類	固定	固定	固定	最大	固定	固定	固定	固定	固定	固定	固定	最大	固定	固定	固定	固定
文字種	8	5	10	11	1	2	2	2	1	8	1	20	1	1	1	1
最大バイト	数字	数字	英数	数字	数字	数字	数字	数字	数字	数字	数字	文字	数字	数字	数字	数字

調査結果を入力します。



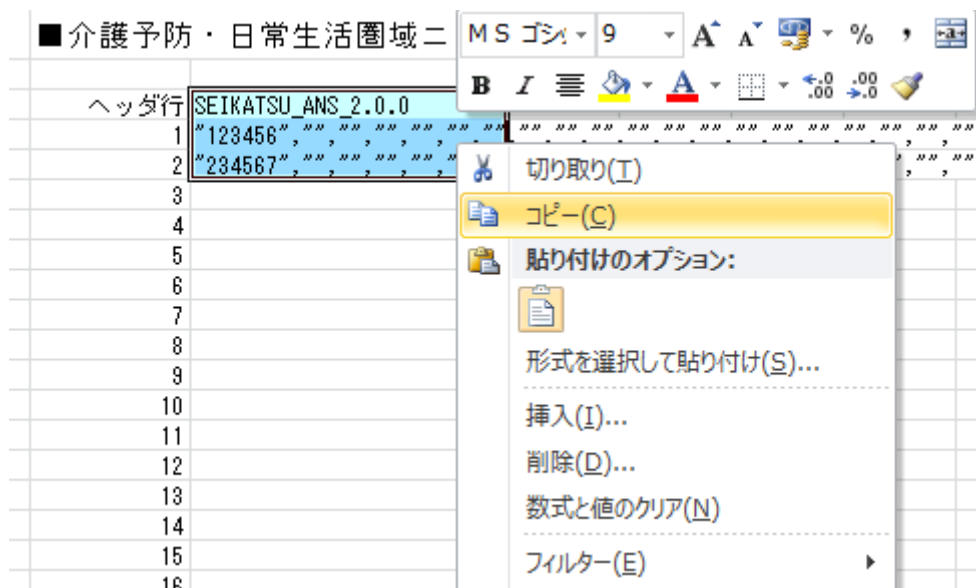
書き出しボタン押下後、以下のメッセージボックスが表示されます



書き出されたcsvファイルを地域診断支援情報送信ソフト使用方法を参考に送信してください。

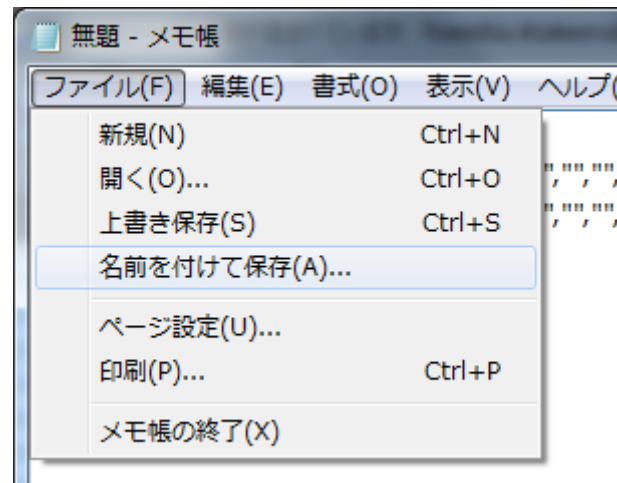
## (参考) メモ帳を用いて入力用ファイルを作成する方法

セキュリティ等の関係によりマクロ機能を活用して、入力用ファイルを作成できない場合に参照ください。



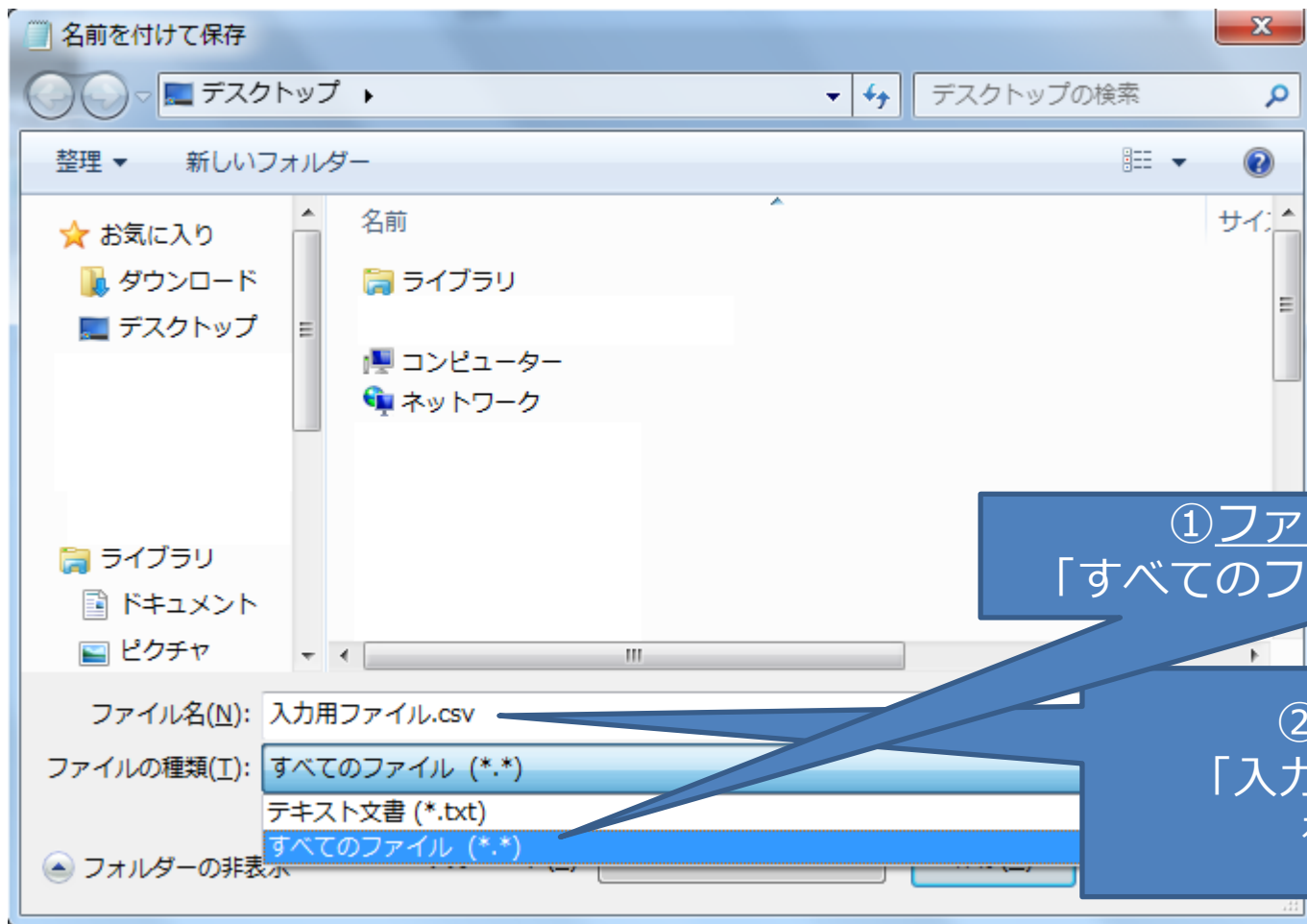
「出カシート」の背景が青色になっているセルをコピーします

# (参考) メモ帳を用いて入力用ファイルを作成する方法



メモ帳に貼り付けます。「名前を付けて保存(A)…」をクリックします。

# (参考) メモ帳を用いて入力用ファイルを作成する方法



保存ボタンを押下して保存します。