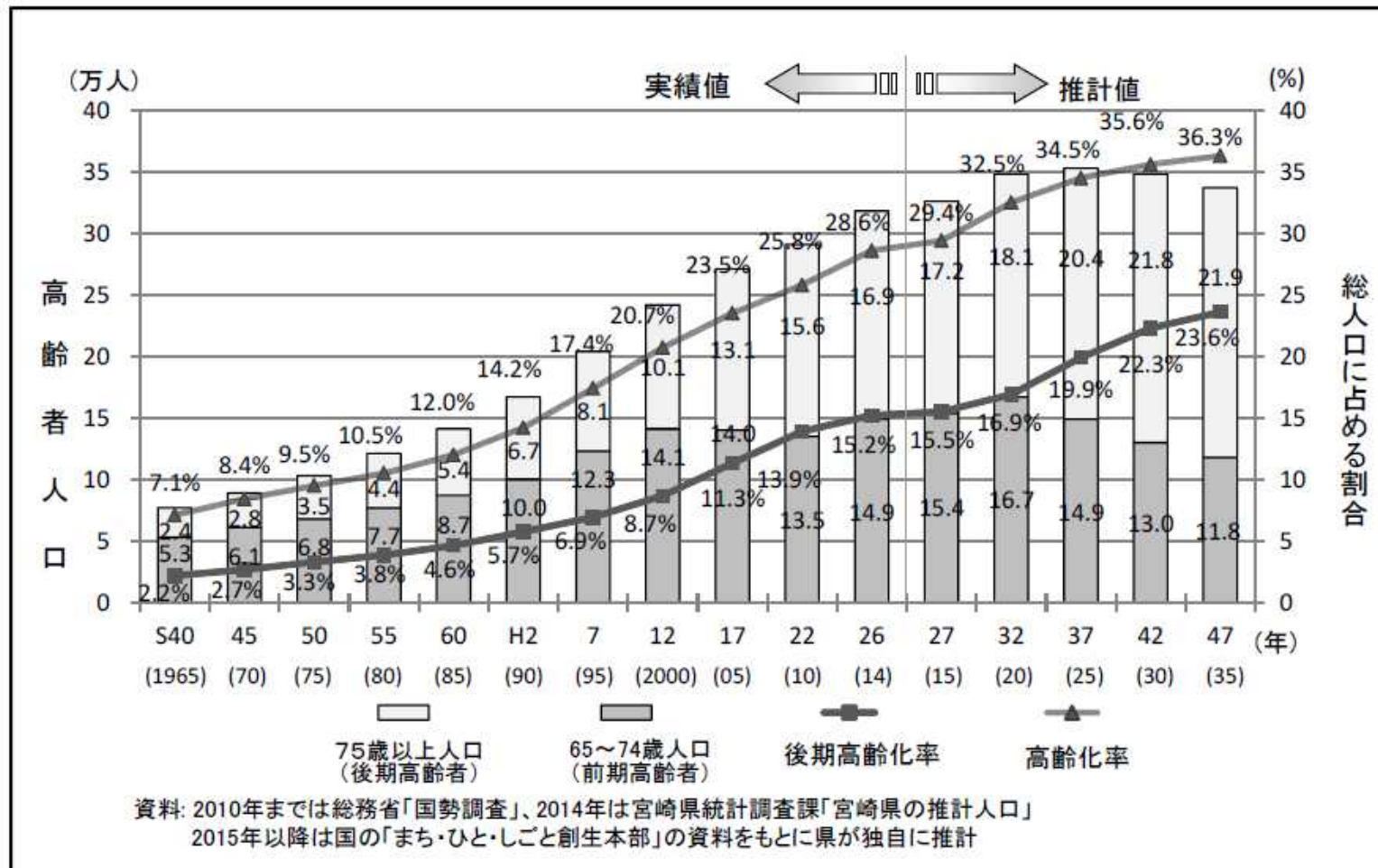


地域 × 介護 × 映画の取組



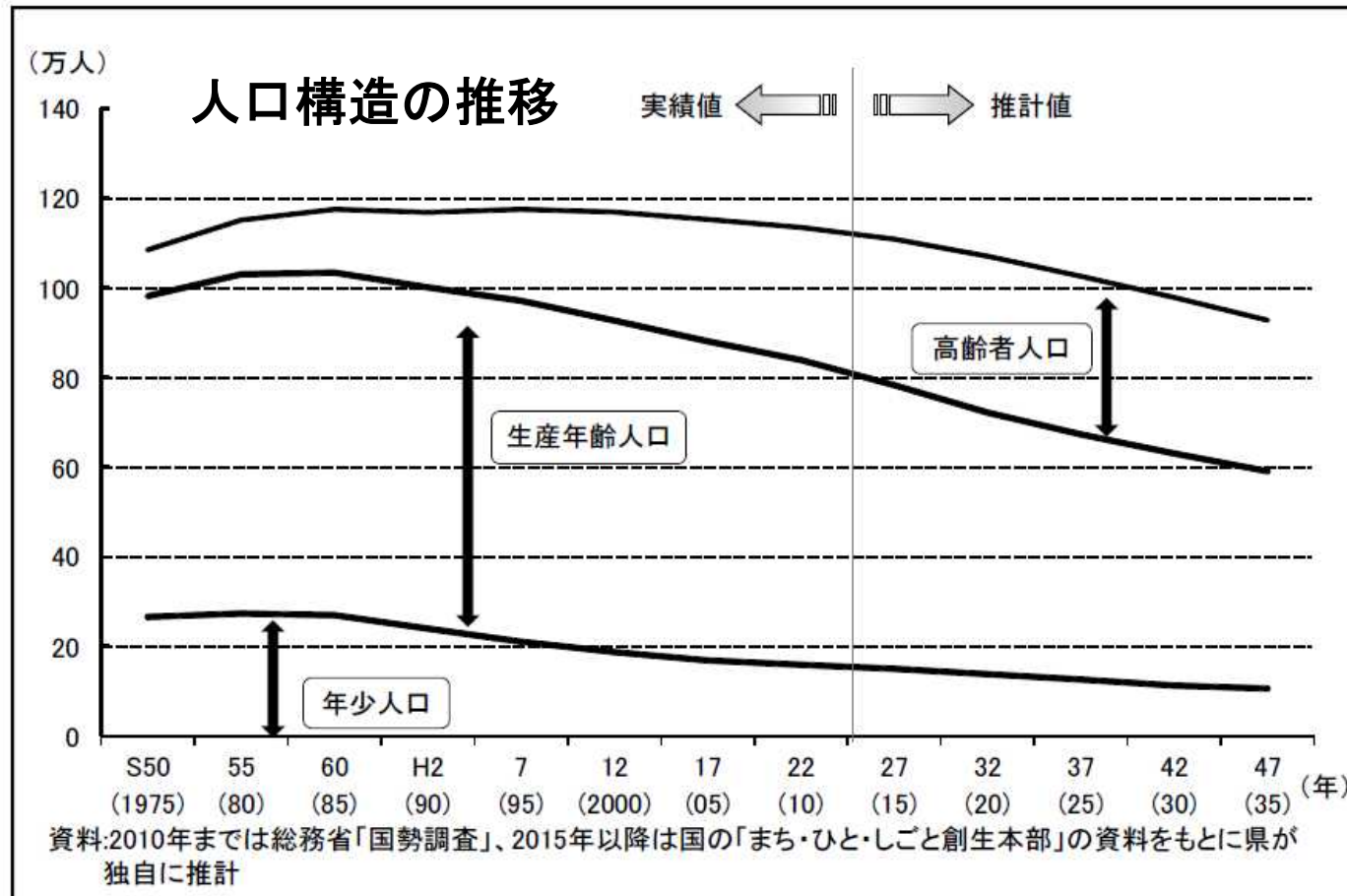
高齢化の状況

◆高齢化率28.6%、後期高齢化率15.2%



人口構造の推移

◆高齢者人口は年々増加する一方、年少人口(0~14歳)は年々減少

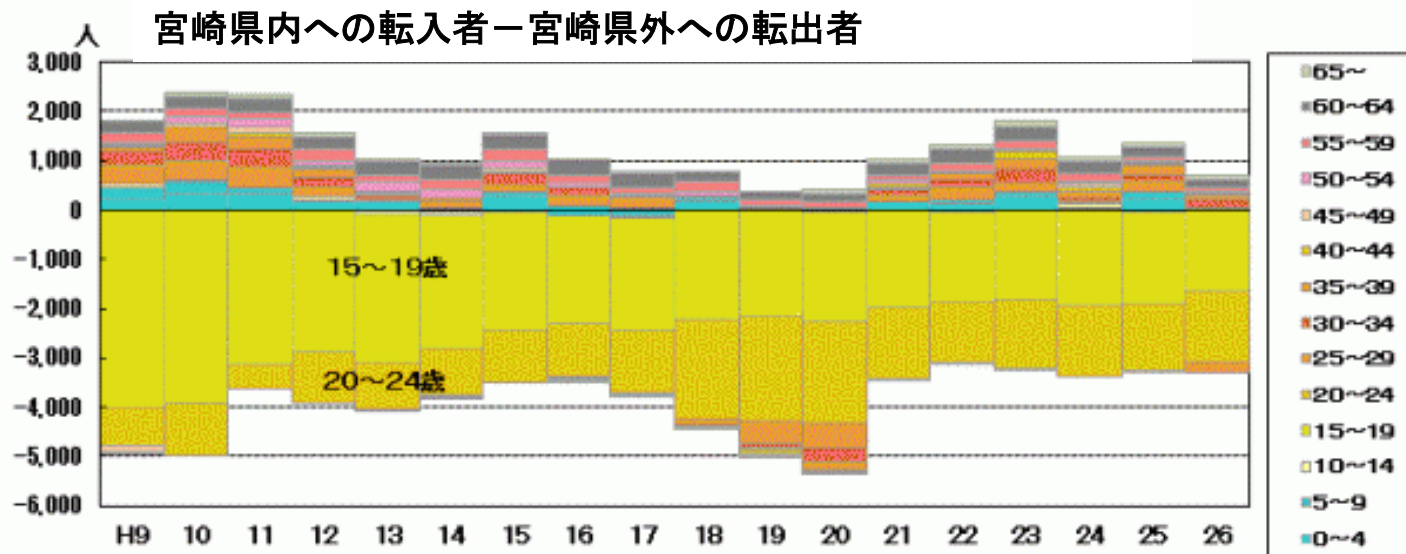


県外転出者の状況

- ◆ 毎年およそ2万2,000人が県外へ転出
- ◆ 15～19歳、20～24歳の若年層の転出が顕著

年次	21	22	23	24	25	26
宮崎県内への転入者数	21,696	19,870	20,737	19,580	19,236	18,421
宮崎県外への転出者数	23,982	22,017	21,932	21,745	21,976	21,606
社会増減数(転入－転出)	-2,286	-2,147	-1,195	-2,165	-2,740	-3,185

注：暦年間の数値。単位：人
資料：総務省「住民基本台帳移動報告」

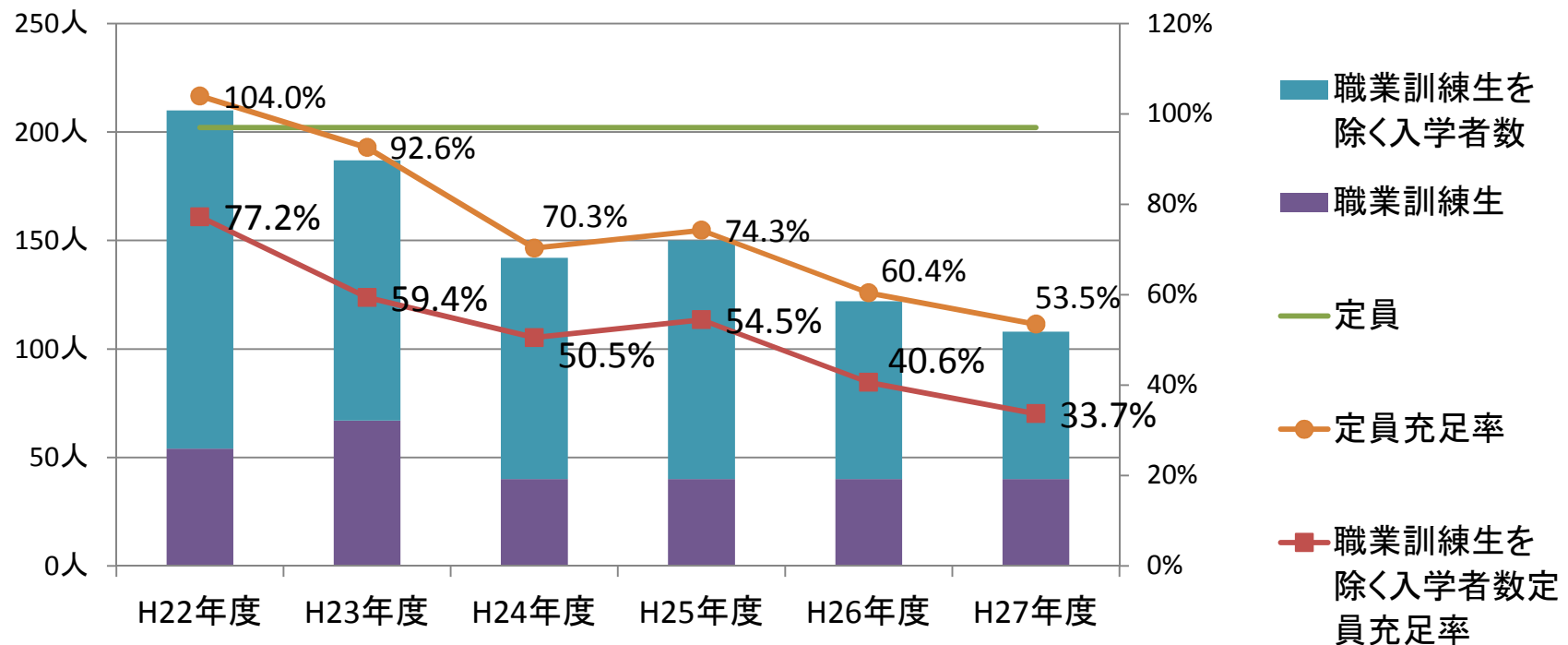


注：各年、前年10月1日から当年9月30日までの1年間の数値
資料：県統計調査課「宮崎県現住人口調査」

県内介護福祉士養成施設の入学状況

- ◆ 県内の介護福祉士養成施設の入学者数、定員充足率は減少
- ◆ 職業訓練生を除いた入学者では充足率33.7% (H27年度入学)

宮崎県内介護福祉士養成施設の入学者数及び定員充足率



介護分野の雇用情勢

◆介護関係職種の有効求人倍率は
平成23年度以降「1倍」を超え、人不足の状況

宮崎県	H21年度	H22年度	H23年度	H24年度	H25年度	H26年度
介護関係職種	0.79	0.96	1.39	1.31	1.33	1.62
全職種	0.39	0.45	0.55	0.64	0.71	0.84

「若者が」
「宮崎で」
「介護のしごとに」



若年層に向けた宮崎と介護のPR

宮崎 × 介護 × 映画



オール宮崎ロケ・完全宮崎産の映画



宮崎の魅力とともに
介護のしごとの魅力を発信