

平成25年度厚生労働科学研究
「健やか親子21」の最終評価・課題分析及び
次期国民健康運動の推進に関する研究

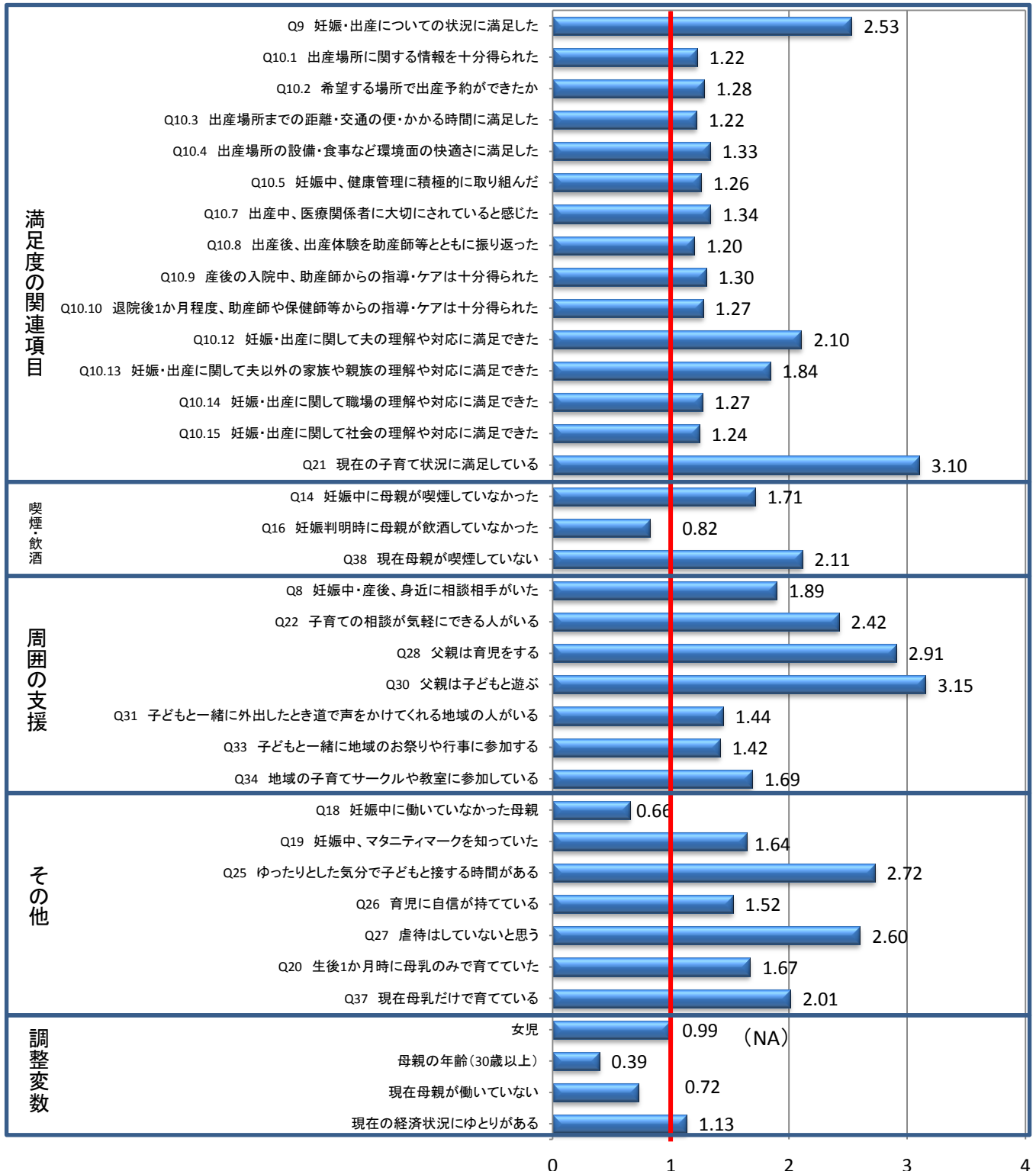
研究代表者：山縣然太郎

～親と子の健康度調査(乳幼児健康診査における調査)等より～

次子の出産を希望する(第1子) (3-4か月)

例1) オッズ比が1以上の場合: Q9について、妊娠・出産についての状況に満足している人は、満足していない人に比べ2.53倍、次子出産希望が高くなる。

例2) オッズ比が1未満の場合: Q18について、妊娠中に働いていなかった母親は、働いていた母親に比べ0.66倍、次子出産希望が低くなる。(⇒妊娠中に働いていた母親の方が、次子出産を希望している。)



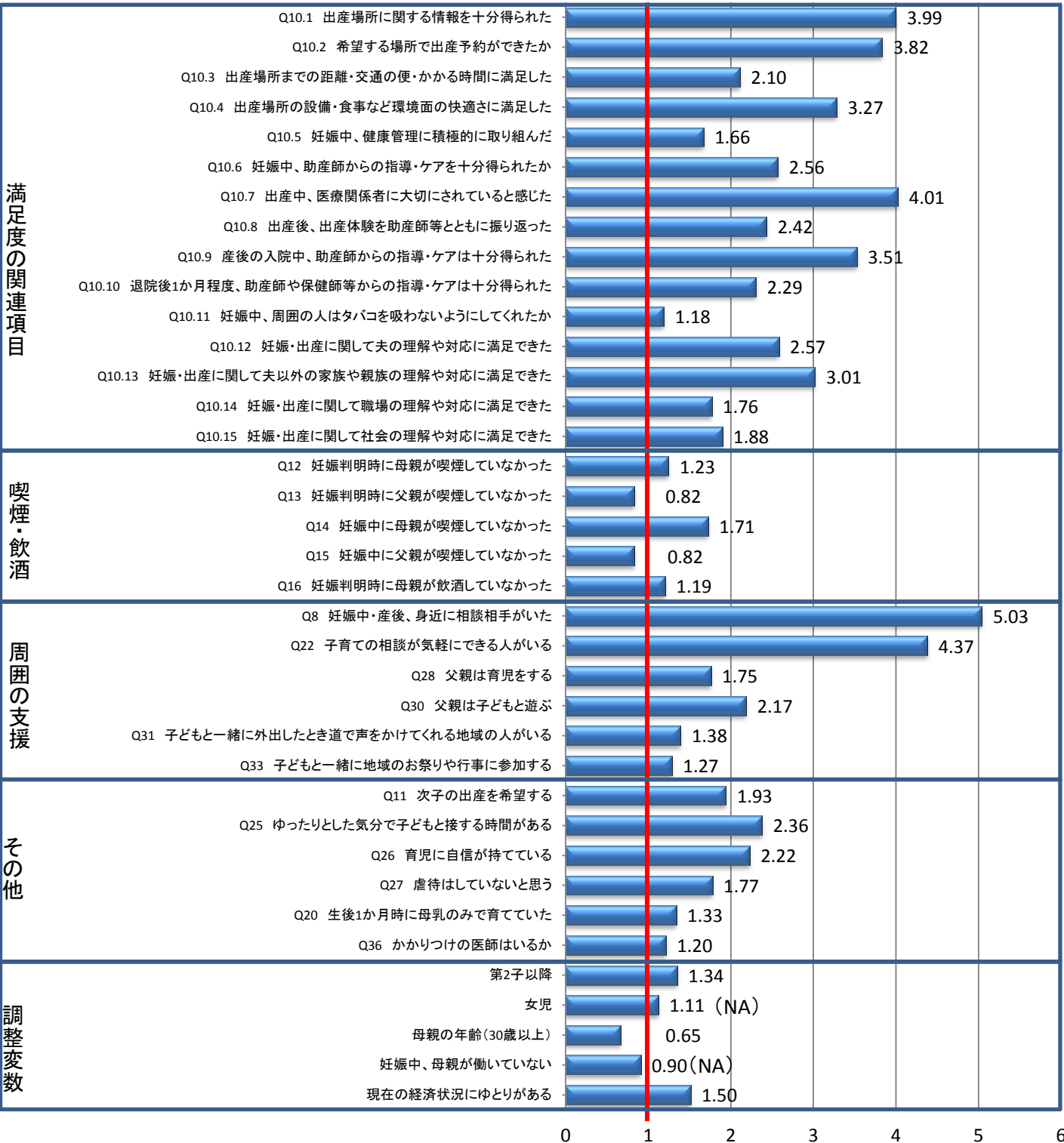
※出生順位、子どもの性別、母親の年齢、現在の母親の勤務状況、現在の経済状況で調整済み

※NA: 有意差なし

妊娠・出産の状況に満足している(3-4か月)

例1) オッズ比が1以上の場合: Q8について、妊娠中・産後、身近に相談相手があった人は、いない人に比べ5.03倍、妊娠・出産の状況への満足が高くなる。

例2) オッズ比が1未満の場合: 母親の年齢について、年齢が30歳以上の人は29歳以下の人に比べ0.65倍となり、妊娠・出産の状況への満足が低くなる。(⇒29歳以下の方が、妊娠・出産の状況への満足が高い。)



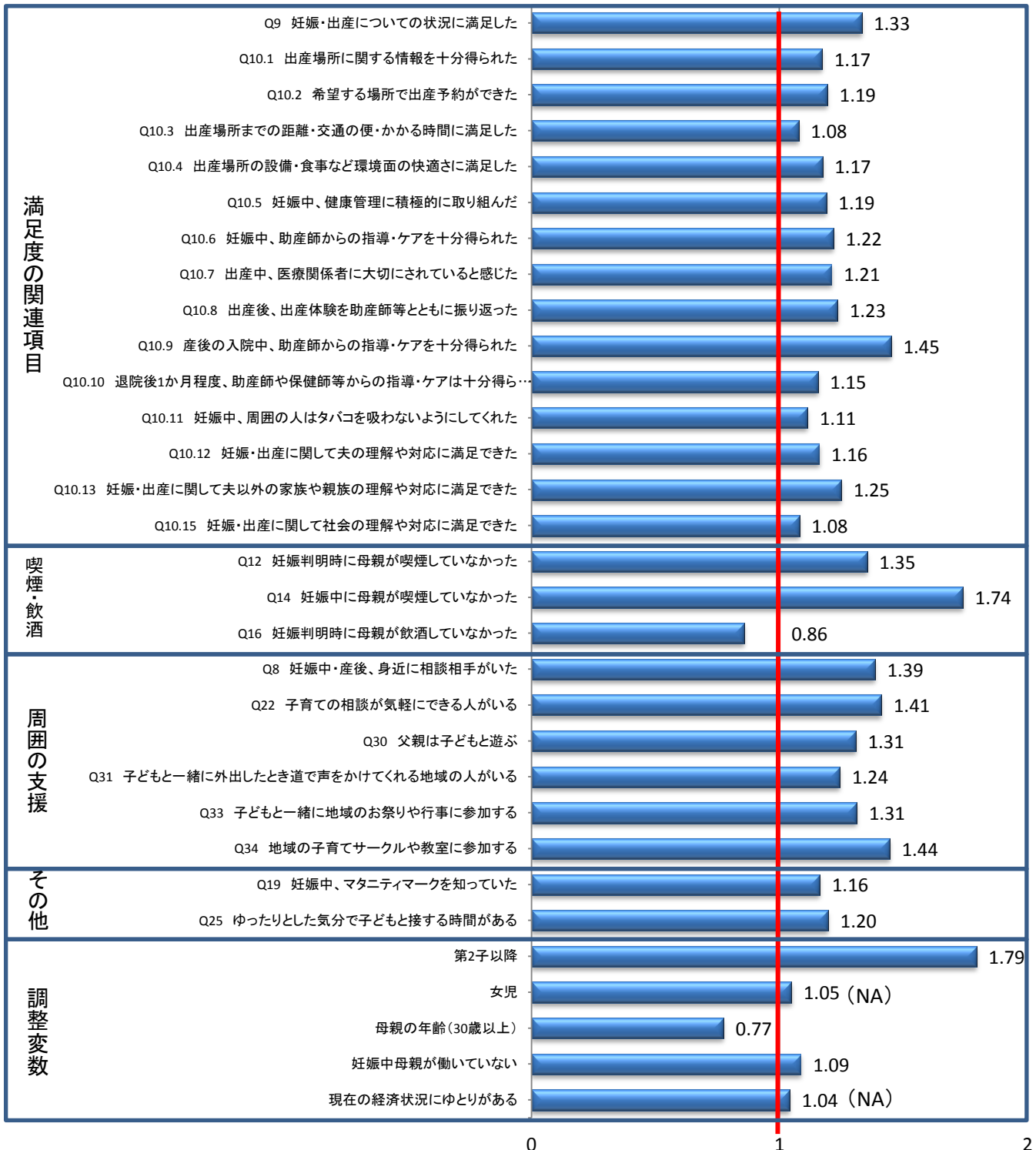
※出生順位、子どもの性別、母親の年齢、妊娠中の母親の勤務状況、現在の経済状況で調整済み

※NA: 有意差なし

生後1か月時に母乳のみで育てていた(3-4か月)

例1) オッズ比が1以上の場合: Q9について、妊娠・出産についての状況に満足している人は、満足していない人に比べ1.33倍、生後1か月時に母乳栄養での育児が高くなる。

例2) オッズ比が1未満の場合: 母親の年齢について、30歳以上の母親は、29歳以下の母親に比べ0.77倍となり、生後1か月時に母乳栄養での育児が低下する。(⇒母親の年齢が29歳以下の方が、生後1か月時に母乳のみでの育児をする。)

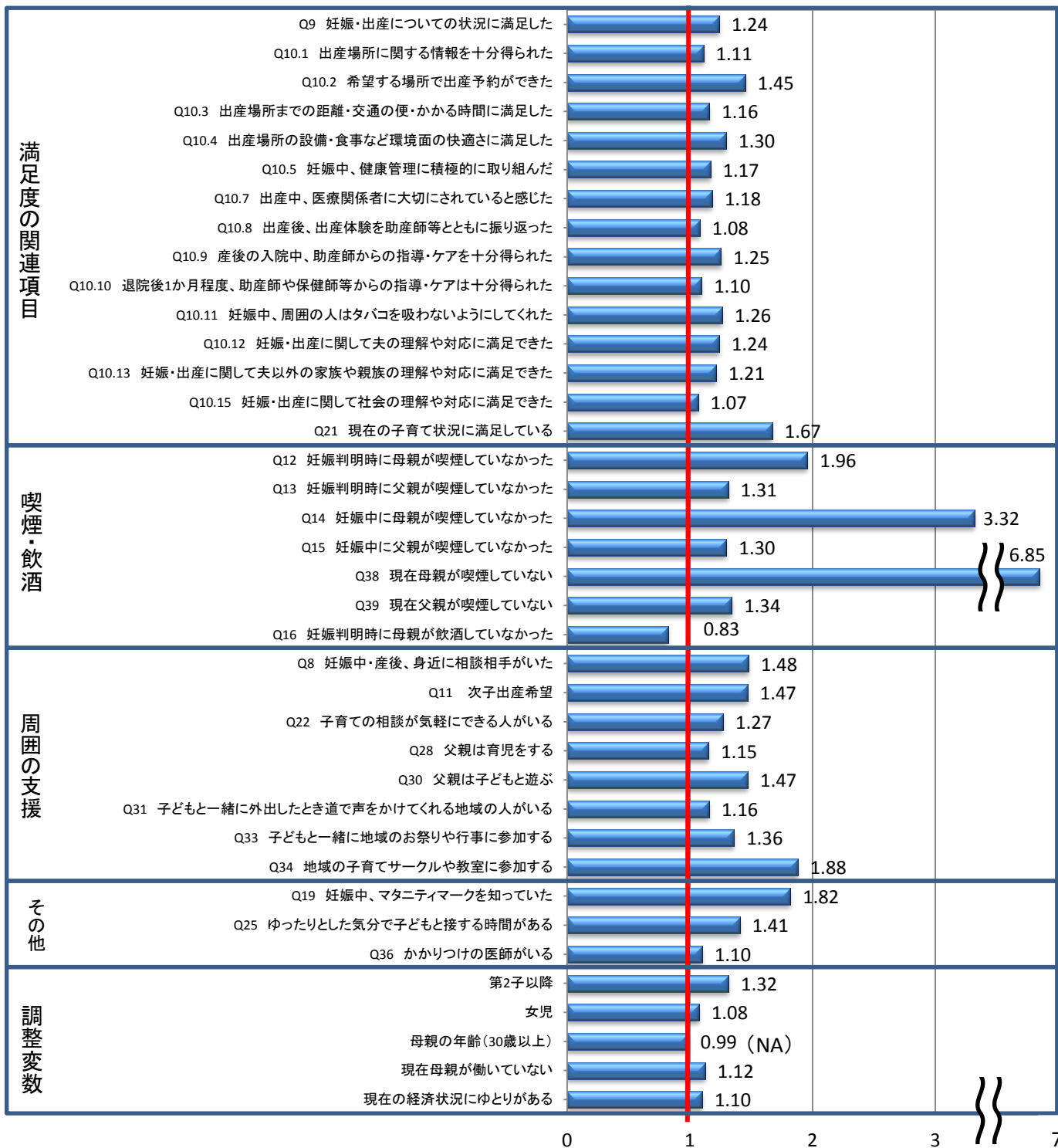


※出生順位、子どもの性別、母親の年齢、妊娠中の母親の勤務状況、現在の経済状況で調整済み
 ※NA: 有意差なし

現在母乳のみで育てている(3-4か月)

例1)オッズ比が1以上の場合:Q9について、妊娠・出産についての状況に満足している人は、満足していない人に比べ1.24倍、3-4か月時に母乳栄養での育児が高くなる。

例2)オッズ比が1未満の場合:母親の年齢について、30歳以上の母親は、29歳以下の母親に比べ0.99倍となり、3-4か月時に母乳栄養での育児が低下する。(⇒母親の年齢が29歳以下の母親の方が、現在母乳のみで育てている。)



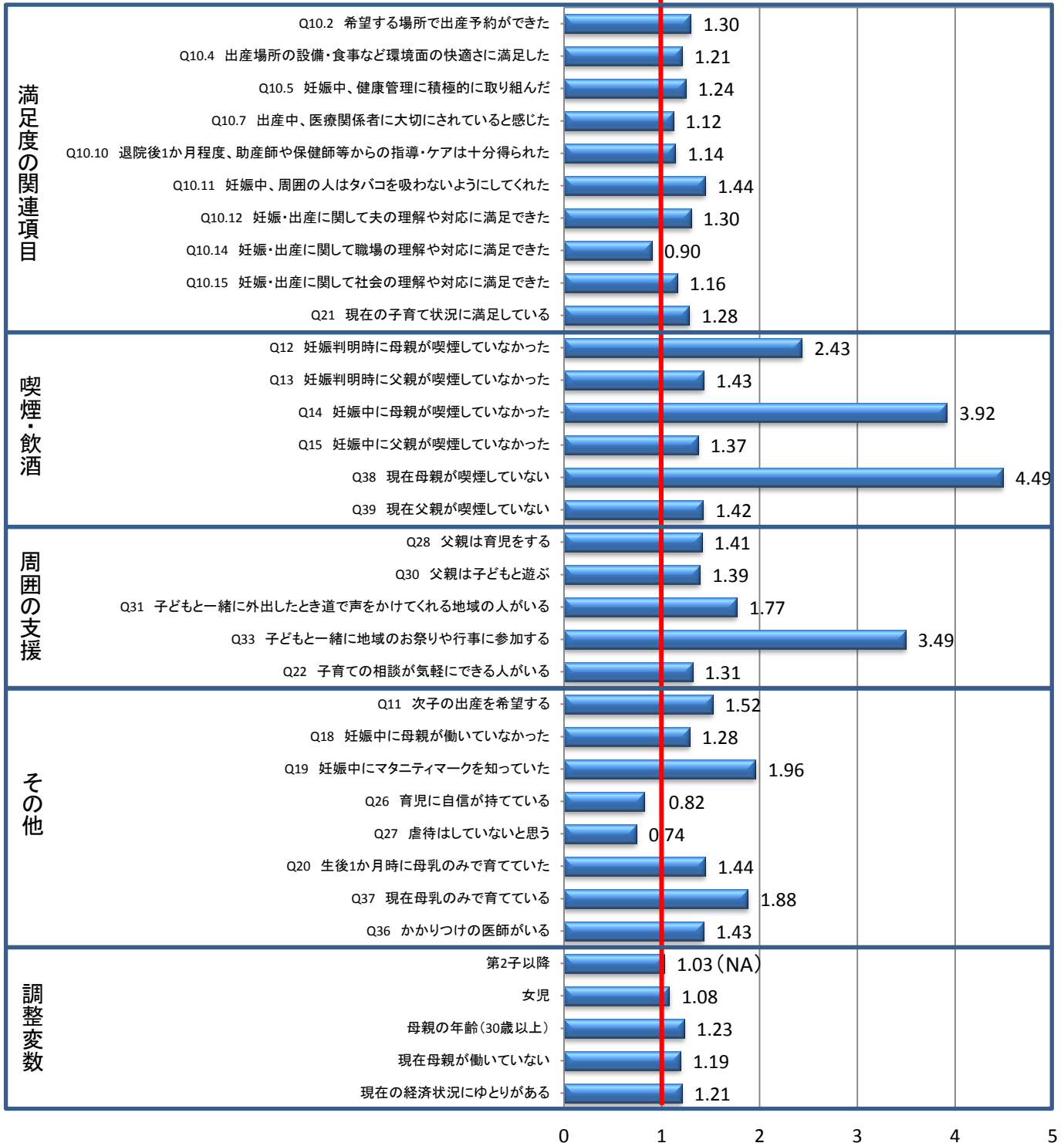
※出生順位、子どもの性別、母親の年齢、現在の母親の勤務状況、現在の経済状況で調整済み

※NA:有意差なし

子どもと一緒に地域の子育てサークルや教室に参加する(3-4か月)

例1)オッズ比が1以上の場合: Q33について、子どもと一緒に地域のお祭りや行事に参加する人は、参加しない人に比べ3.49倍、地域の子育てサークルや教室への参加が高くなる。

例2)オッズ比が1未満の場合: Q26について、育児に自信が持てている人は、持てていない人に比べ0.82倍、地域の子育てサークルや教室への参加が低くなる。(⇒育児に自信が持てていない人の方が、地域の子育てサークルや教室に参加する。)

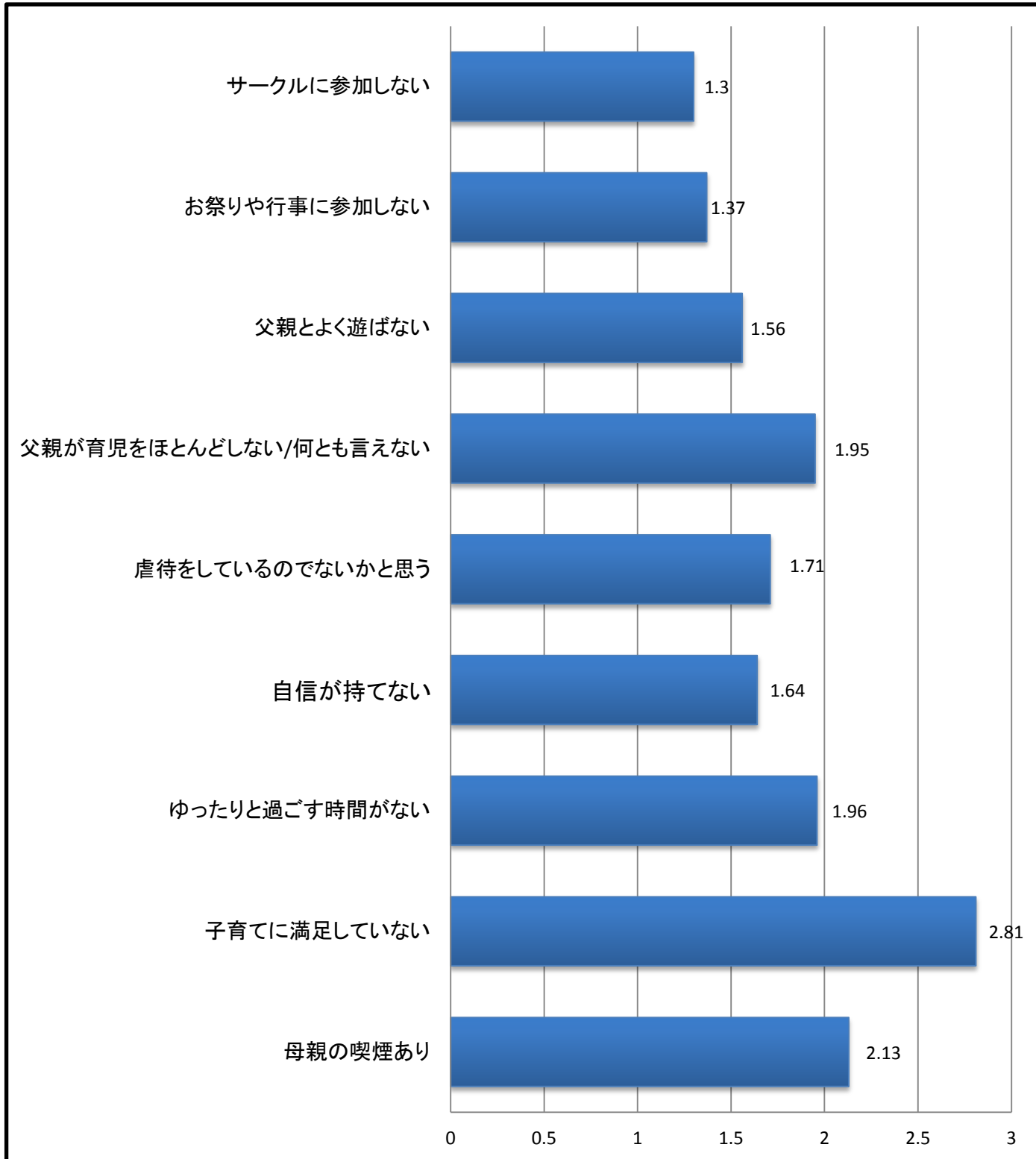


※出生順位、子どもの性別、母親の年齢、現在の母親の勤務状況、現在の経済状況で調整済み

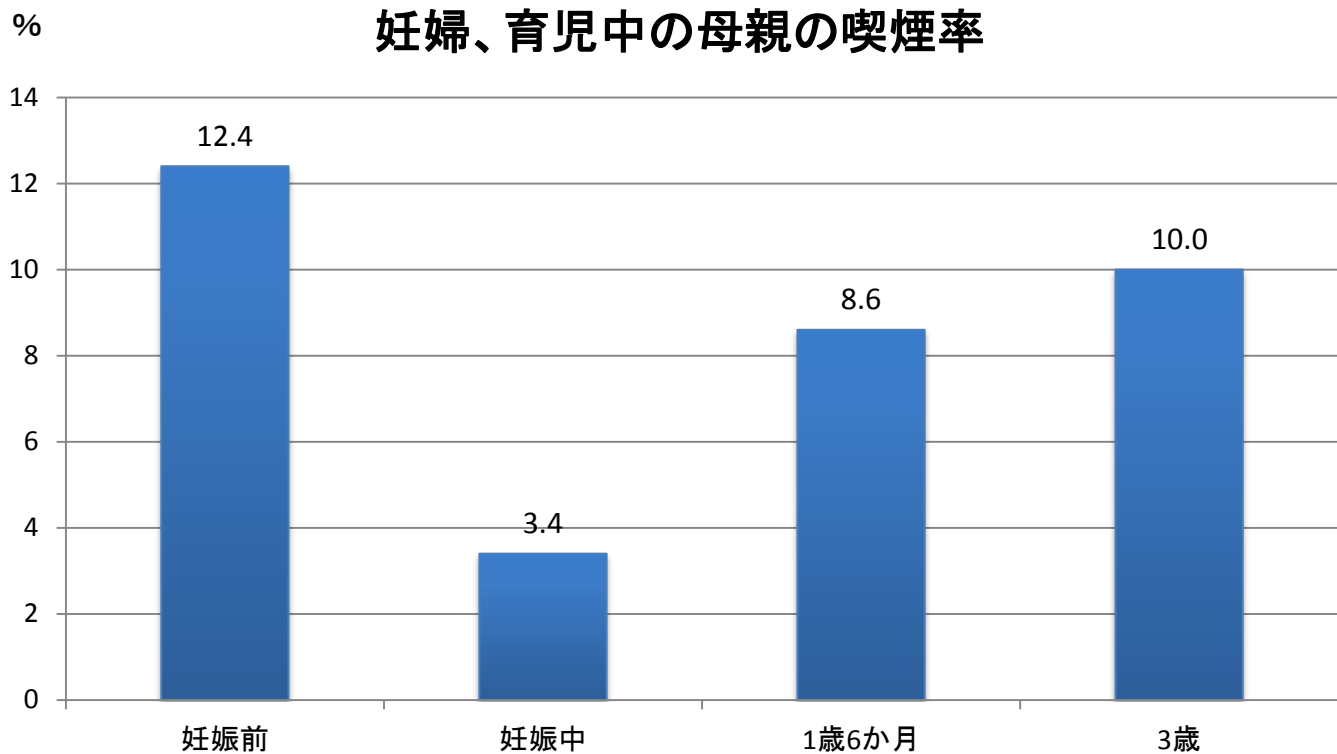
※NA: 有意差なし

経済的にゆとりが「ない」の「ある」に対するオッズ比(3歳児)

例:経済的にゆとりがないと、母親の喫煙率は2.13倍高い。

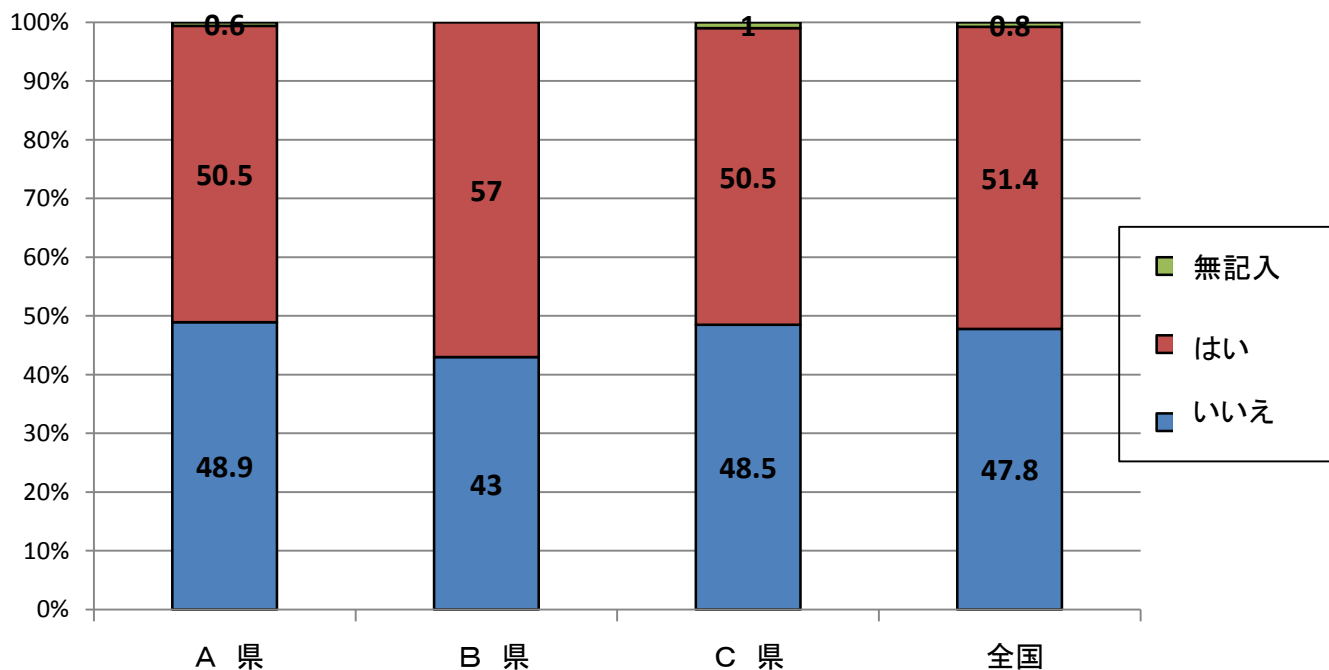


妊婦、育児中の母親の喫煙率



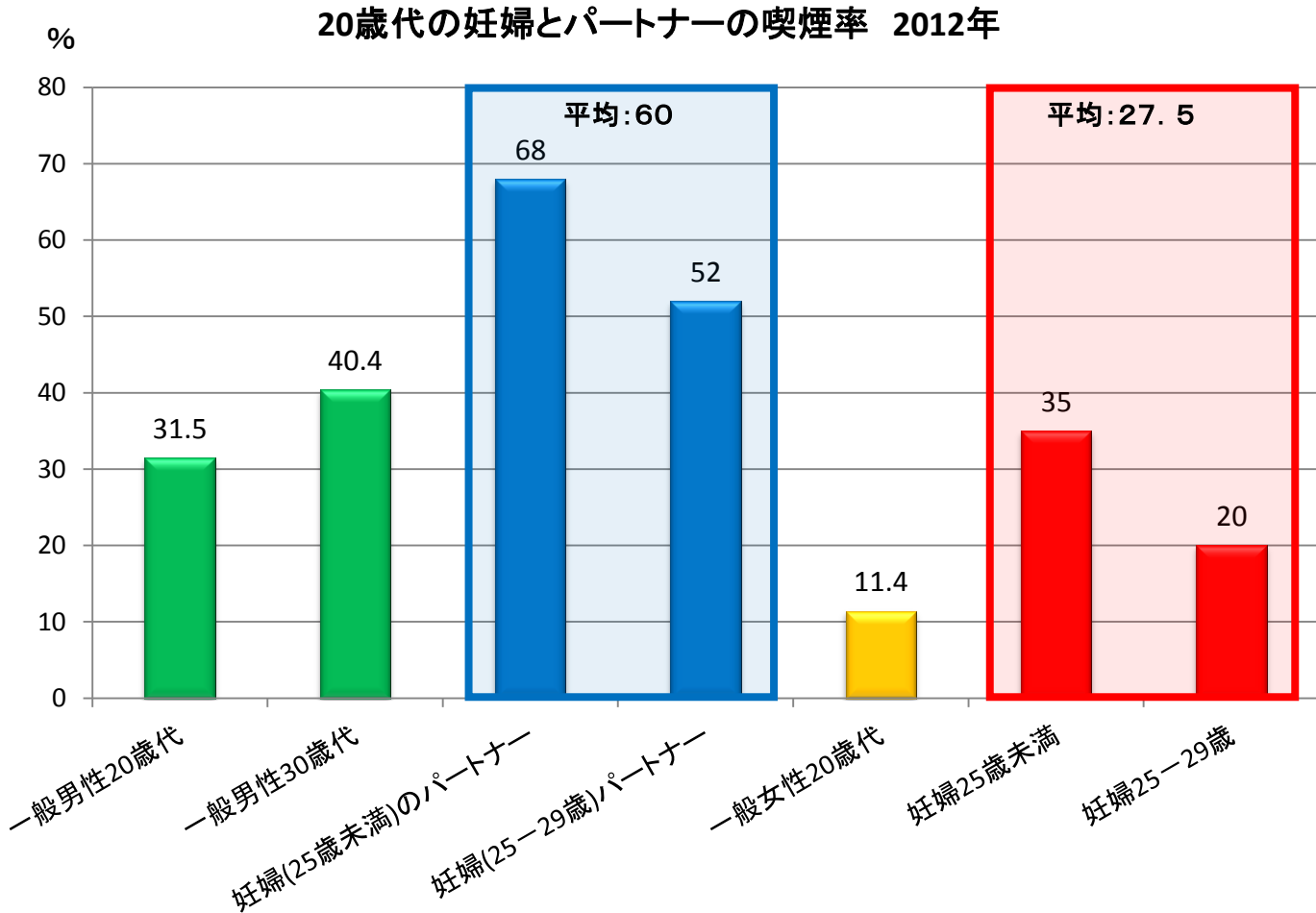
お子さんの同居家族に喫煙者はいますか。

子どもがいる家庭の喫煙率は、約50%



妊婦とパートナーは一般集団よりも喫煙率が高い

～JT調査とエコチル調査の結果～

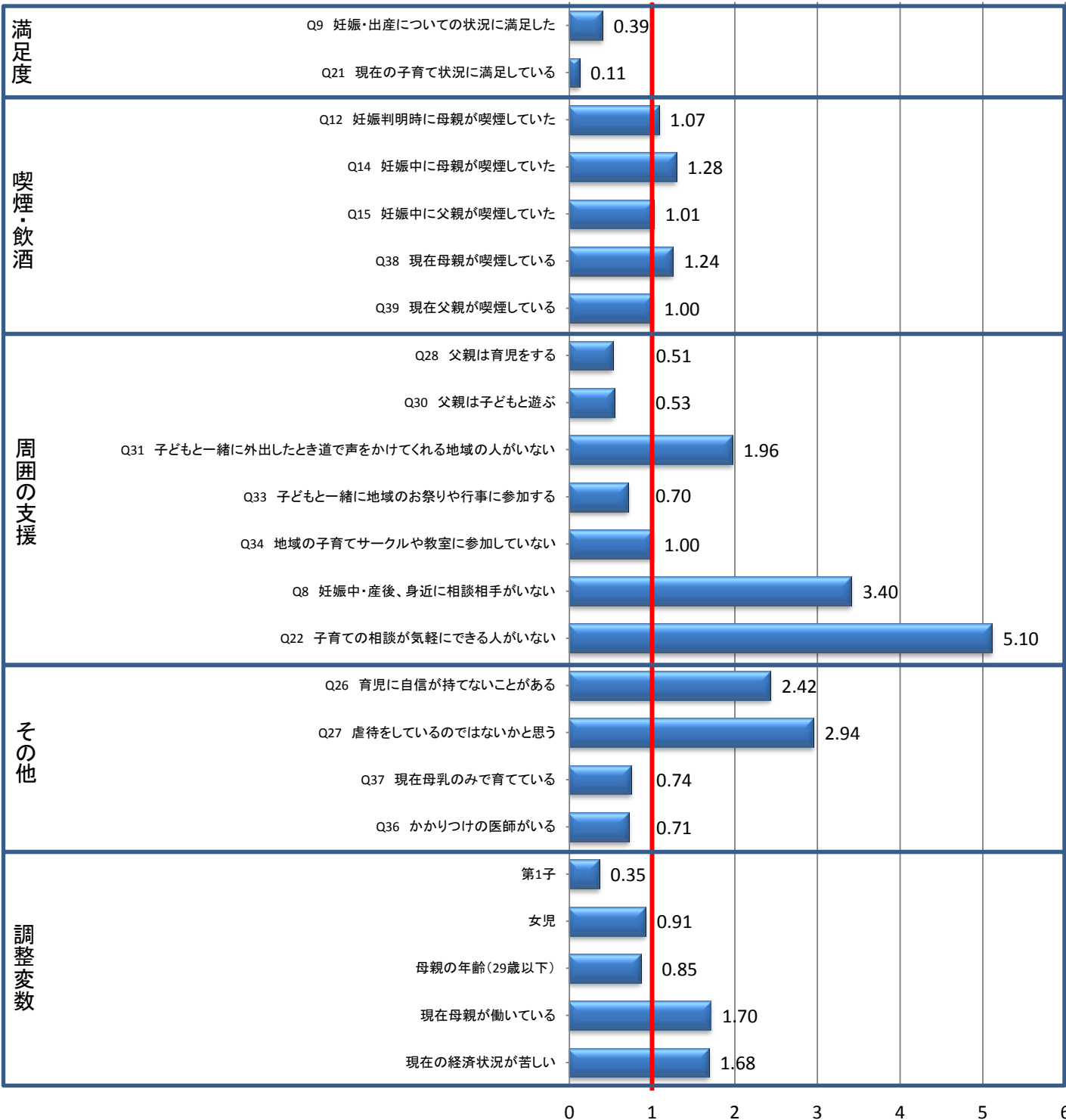


- ・妊娠前の20歳代女性の喫煙率は、一般集団の2.4倍。
- ・20歳代の妊婦の配偶者の喫煙率は、一般集団の2.0倍。

お母さんは、ゆったりとした気分でお子さんと過ごせる時間がない(3-4か月)

例1) オッズ比が1以上の場合: Q22について、子育ての相談が気軽にできる人がいない人は、いる人に比べ、5.10倍ゆったりとした気分で子どもと過ごせる時間がない。

例2) オッズ比が1未満の場合: Q21について、現在の子育て状況に満足している人は、満足していない人に比べ、0.11倍ゆったりとした気分で子どもと過ごせる時間がない。(⇒現在の子育て状況に満足していない人の方が、ゆったりとした気分で子どもと過ごせる時間がない。)



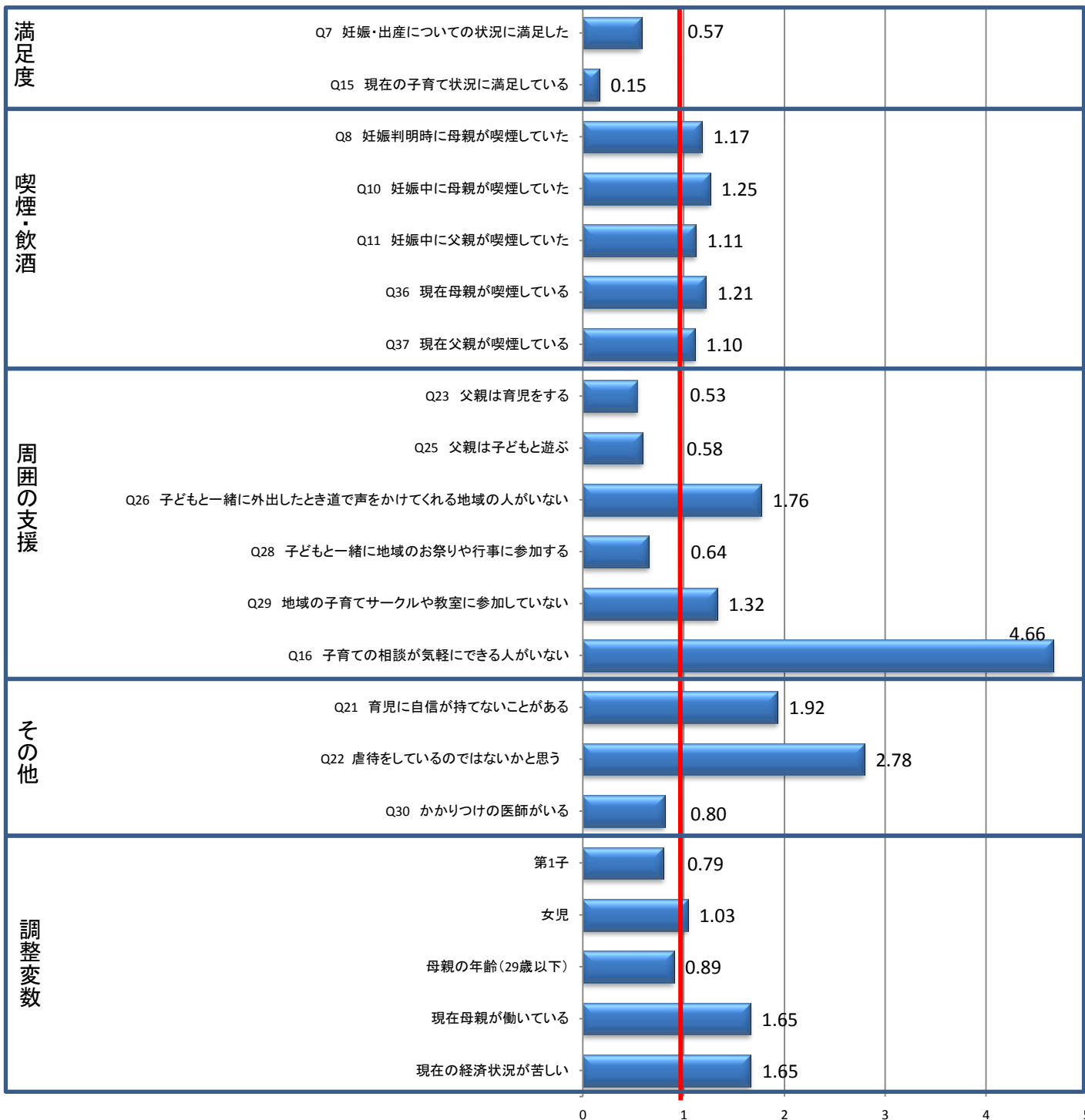
※出生順位、子どもの性別、母親の年齢、現在の母親の勤務状況、現在の経済状況で調整済み

※NA: 有意差なし

お母さんは、ゆったりとした気分でお子さんと過ごせる時間がない(3歳)

例1) オッズ比が1以上の場合: Q16について、子育ての相談が気軽にできる人がいない人は、いる人に比べ、4.66倍ゆったりとした気分で子どもと過ごせる時間がない。

例2) オッズ比が1未満の場合: Q15について、現在の子育て状況に満足している人は、満足していない人に比べ0.15倍、ゆったりとした気分で子どもと過ごせる時間がない。(⇒子育て状況に満足していない人の方が、ゆったりとした気分で子どもと過ごせる時間がない。)



※出生順位、子どもの性別、母親の年齢、現在の母親の勤務状況、現在の経済状況で調整済み

※NA: 有意差なし