

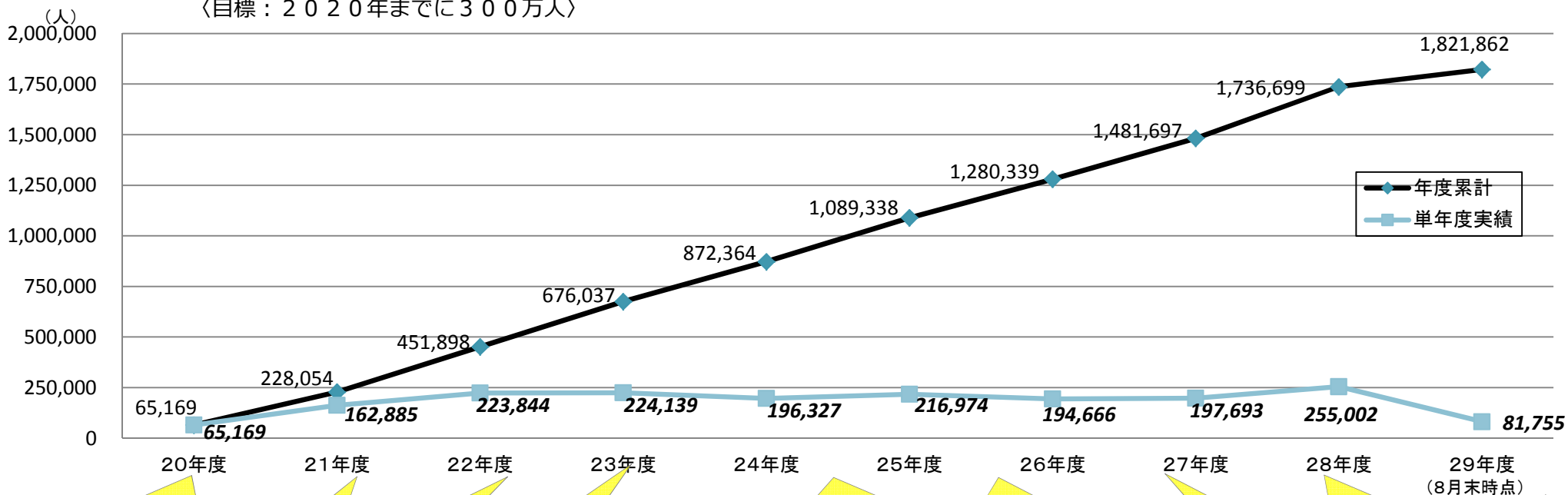
ジョブ・カード制度の推進状況①～取得者数の推移と関連制度の見直し～



ジョブ・カード取得者数: 1,821,862人

うち学生用ジョブ・カード取得者数: 36,110人 (平成29年8月末現在(速報値))

〈目標: 2020年までに300万人〉



20年4月 ジョブ・カード制度創設

20年5月 職業能力形成プログラム策定 (有期実習型訓練・実践型人材養成システム※1・日本版デュアルシステム・企業実習先行型訓練システム※2)

20年6月 「全国推進基本計画」策定

21年2月 キャリアが長い方向けジョブ・カードの導入

22年6月 新成長戦略 (ジョブ・カード取得者数300万人との目標を設定)

23年4月 「ジョブ・カード制度新全国推進基本計画」策定

24年4月 学生用ジョブ・カード導入

24年4月 職業能力形成プログラムに公共職業訓練・求職者支援訓練を追加

25年3月 チャレンジ訓練を追加 (若年者人材育成・定着支援奨励金創設)

25年5月 キャリアアップ助成金創設 (有期実習型訓練について、キャリア形成促進助成金から組替え)

26年3月 若年者チャレンジ訓練新規受付終了 (若年者人材育成・定着支援奨励金新規受付終了)

26年10月 専門実践教育訓練創設 (キャリア形成促進助成金・キャリアアップ助成金の支給対象)

27年10月 企業内人材育成推進助成金創設 (ジョブ・カードを活用したキャリアコンサルティング制度を導入等する企業に支給)

27年10月 「新ジョブ・カード制度移行」新ジョブ・カード制度推進基本計画策定

28年4月 中高年齢者雇用型訓練創設・職業能力形成プログラムに追加 (キャリア形成促進助成金の支給対象)

※1 有期実習型訓練、実践型人材養成システム及び中高年齢者雇用型訓練はキャリア形成促進助成金の支給対象。

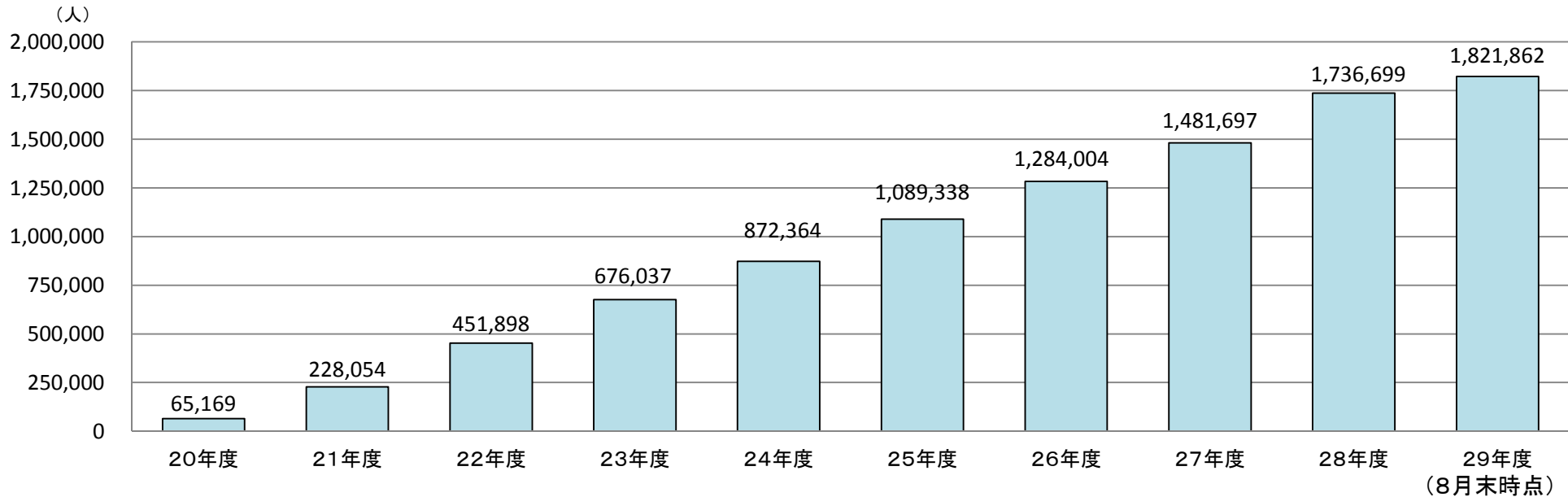
※2 平成22年4月に企業実習先行型訓練システムを日本版デュアルシステムへ統合。

ジョブ・カード制度の推進状況②～訓練種別を含む取得者数の推移～

ジョブ・カード取得者数： 1,821,862人

うち学生用ジョブ・カード取得者数： 36,110人（平成29年8月末現在（速報値））

〈目標：2020年までに300万人〉



○各年度別 ジョブ・カード取得者数

	平成20年度		平成21年度		平成22年度		平成23年度		平成24年度		平成25年度		平成26年度		平成27年度		平成28年度		平成29年度		累計	
	ジョブ・カード 取得者数	比率	ジョブ・カード 取得者数	比率	ジョブ・カード 取得者数	比率	ジョブ・カード 取得者数	比率	ジョブ・カード 取得者数	比率	ジョブ・カード 取得者数	比率	ジョブ・カード 取得者数	比率	ジョブ・カード 取得者数	比率	ジョブ・カード 取得者数	比率	ジョブ・カード 取得者数	比率	ジョブ・カード 取得者数	比率
①訓練関係機関での 取得者	63,732人	97.8%	127,490人	78.3%	198,398人	88.6%	214,916人	95.9%	185,574人	94.5%	203,932人	94.0%	180,190人	92.6%	154,035人	77.9%	138,785人	53.8%	50,845人	62.2%	1,517,897人	83.3%
雇用型訓練	635人	1.0%	7,825人	4.8%	14,514人	6.5%	11,131人	5.0%	5,997人	3.1%	29,904人	13.8%	21,260人	10.9%	18,120人	9.2%	11,798人	4.6%	4,280人	5.2%	125,464人	6.9%
公共職業訓練	63,097人	96.8%	100,561人	61.7%	53,648人	24.0%	39,586人	17.7%	83,816人	42.7%	96,977人	44.7%	101,649人	52.2%	95,659人	48.4%	95,383人	37.0%	34,570人	42.3%	764,946人	42.0%
基金訓練			19,104人	11.7%	130,236人	58.2%	148,775人	66.4%	1,020人	0.5%											299,135人	16.4%
求職者支援訓練							15,424人	6.9%	94,741人	48.3%	77,051人	35.5%	57,281人	29.4%	40,256人	20.4%	31,604人	12.2%	11,995人	14.7%	328,352人	18.0%
②その他支援機関での 取得者	1,437人	2.2%	35,395人	21.7%	25,446人	11.4%	9,223人	4.1%	10,753人	5.5%	13,042人	6.0%	14,476人	7.4%	31,872人	16.1%	12,755人	4.9%	5,003人	6.1%	159,402人	8.8%
③助成金を活用した企業で の取得者																	75,039人	29.0%	14,359人	17.6%	89,398人	4.9%
④上記以外のジョブ・カード 制度総合サイトによる取得者 (平成27年12月～)															11,786人	6.0%	31,831人	12.3%	11,548人	14.1%	55,165人	3.0%
合計(①+②+③+④)	65,169人		162,885人		223,844人		224,139人		196,327人		216,974人		194,666人		197,693人		258,410人		81,755人		1,821,862人	

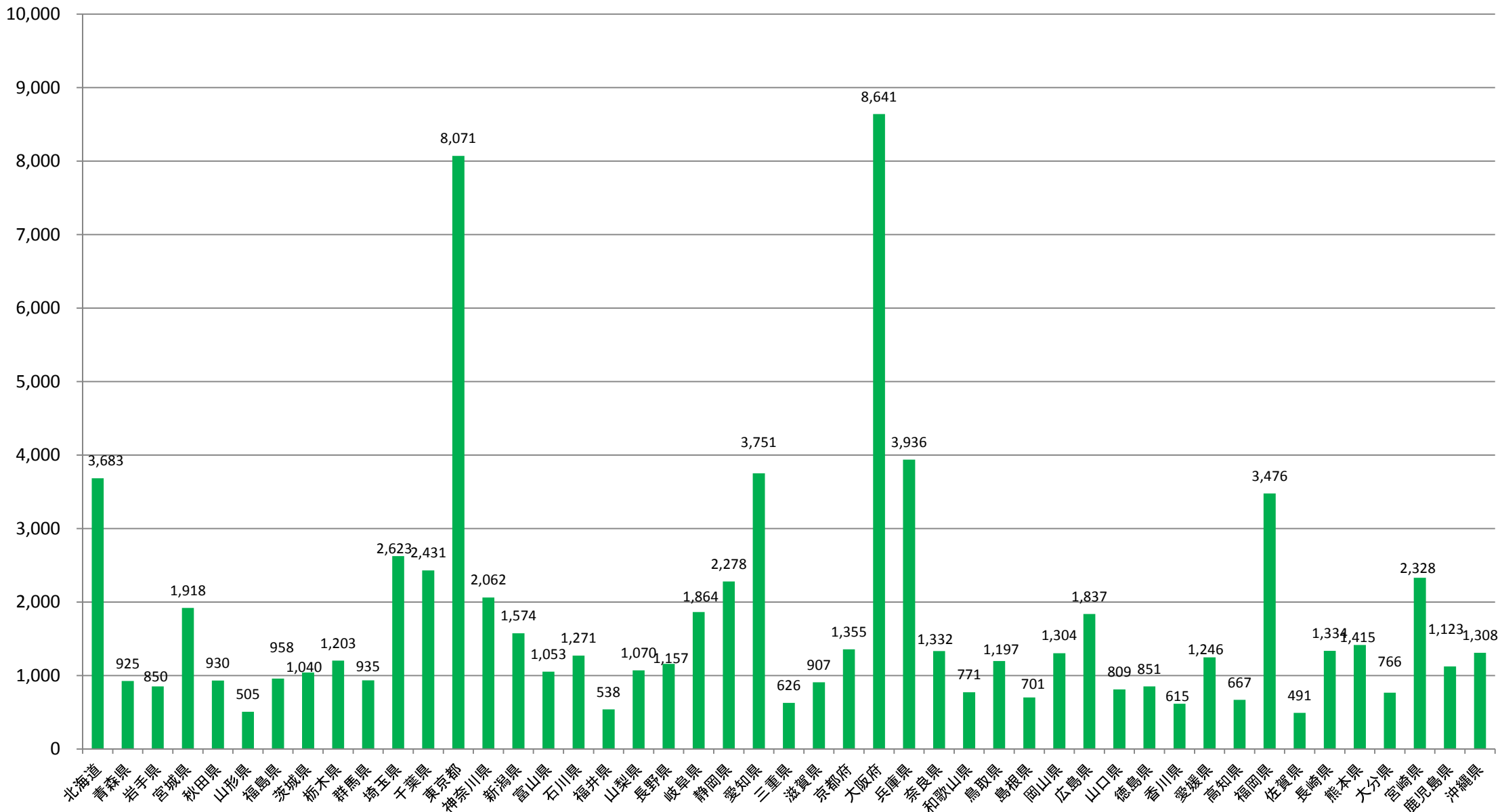
(注) ④「上記以外のジョブ・カード制度総合サイトによる取得者」数は、それ以外の取得者数と重複している可能性がある。(平成28年5月以降、重複排除の仕組みが順次稼働)

ジョブ・カード制度の推進状況③～平成29年度作成機関所在都道府県別取得者数～



平成29年8月末現在（速報値）

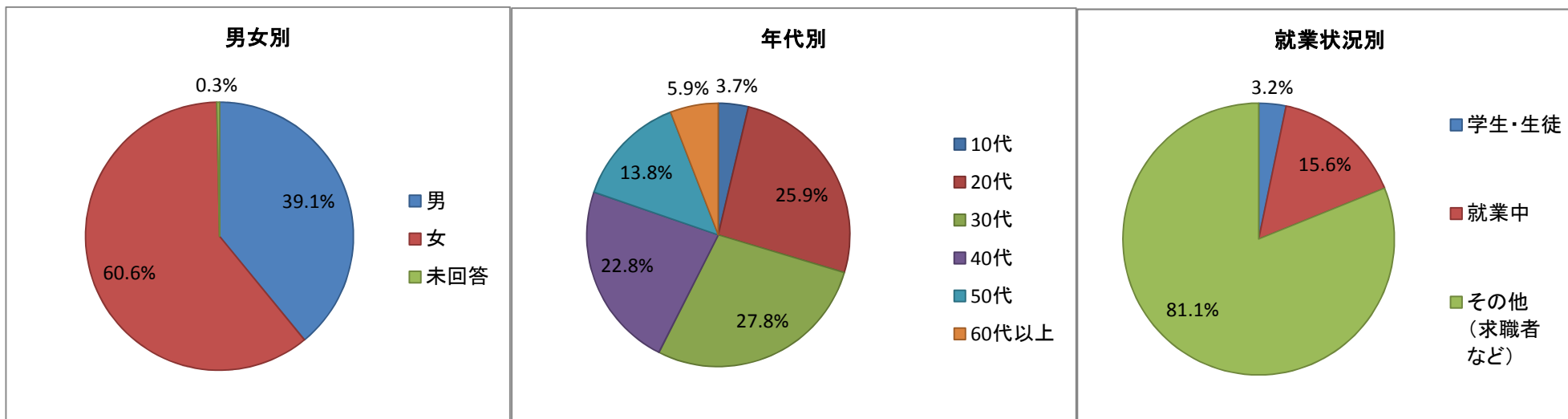
（人）



ジョブ・カード制度の推進状況④～平成29年度属性別取得者数～



平成29年8月末現在(速報値)



○平成29年4月～平成29年8月(単位:人)

機関	性別計			年代計	年代別							就業状況計	就業状況別		
	男	女	未回答		10代	20代	30代	40代	50代	60代以上	学生・生徒		就業者	その他(求職者など)	
労働局	11,952	3,870	8,082	-	11,810	265	3,553	3,332	2,505	1,526	646	11,837	302	1,337	10,198
都道府県	20,960	5,388	15,572	-	20,954	960	4,445	6,408	4,990	2,951	1,200	20,063	411	548	19,104
高齢・障害・求職者雇用支援機構	7,656	5,743	1,913	-	7,654	383	1,871	2,206	1,793	919	484	7,606	0	1	7,605
ジョブ・カードセンター	3,803	1,637	2,166	-	3,803	285	2,279	733	371	118	17	3,803	43	3,650	110
個人	660	248	412	-	660	11	160	196	169	101	23	660	8	253	399
地域若者サポートステーション	3	2	1	-	3	0	2	1	0	0	0	3	0	0	3
ジョブ・カード制度総合サイト	11,548	5,214	6,152	182	11,548	178	2,329	2,838	3,057	2,178	968	11,548	1,037	2,898	7,613
合計	56,582	22,102	34,298	182	56,432	2,082	14,639	15,714	12,885	7,793	3,338	55,520	1,801	8,687	45,032
構成比		39.1%	60.6%	0.3%		3.7%	25.9%	27.8%	22.8%	13.8%	5.9%		3.2%	15.6%	81.1%

平成29年度取得者数累計(平成29年8月末時点) 81,755人

※属性別取得者数の集計は平成28年5月分～

ただし、労働局のうち訓練受講希望者等に対するジョブ・カード作成支援推進事業における実績は6月分～、ジョブ・カード制度総合サイトにおける実績は7月分～集計を開始した。また、求職者支援訓練実施機関分は29年度以降の集計開始となり、助成金活用企業分は属性把握不可である。

したがって、4月から集計している取得者数累計と、本資料の属性別取得者数合計は一致しない。