

公的職業訓練受講者の再就職の状況について

公的職業訓練受講者の再就職の状況について、雇用保険データを用いてどのような分析ができるかを試みた。その結果は以下のとおりである。

1. 公的職業訓練受講者が再就職する時期

公的職業訓練の受講者は、訓練修了直後に最も多く就職し、修了後 1 か月以内に 3 割超の者が就職、3 か月以内では約 6 割の者が就職している。なお、非受講者（雇用保険受給者に限る。）は、受給資格決定後 1 か月以内に約 1 割の者が就職、3 か月以内で約 3 割の者が就職している（図 1）。

2. 公的職業訓練受講者の再就職の傾向

公的職業訓練の受講者は、他の産業へ移動する者の割合が高い（図 2）。他の産業に再就職するために新たなスキルを身につけるために公的職業訓練の受講を選択した可能性がある。公的職業訓練の受講者は、非正規雇用から正規雇用に移行する者の割合が高い（図 3）。

3. 公的職業訓練受講者の再就職後の定着状況

公的職業訓練の受講者は、一旦離職する場合も含めて、再就職後の雇用保険適用状態にある日数が多い傾向にある（図 4）。公的職業訓練は、企業内訓練の機会が比較的少ない非正規労働者（派遣労働者やパートタイム労働者等）が、正社員就職して職場定着することに一定の寄与をしている可能性がある。

以上のとおり、公的職業訓練は、産業間の労働力移動や、非正規労働者の正社員転換において一定の役割を果たしていることが示唆される。

なお、今回の集計は、公的職業訓練の受講者とそれ以外の者を単純比較した結果であり、各グループの属性の違いによる影響を分離できていないことに留意する必要がある。今後は、分析をより精緻なものにしていくとともに、訓練コースごとの状況についても分析を進めていくこととする。

問い合わせ先

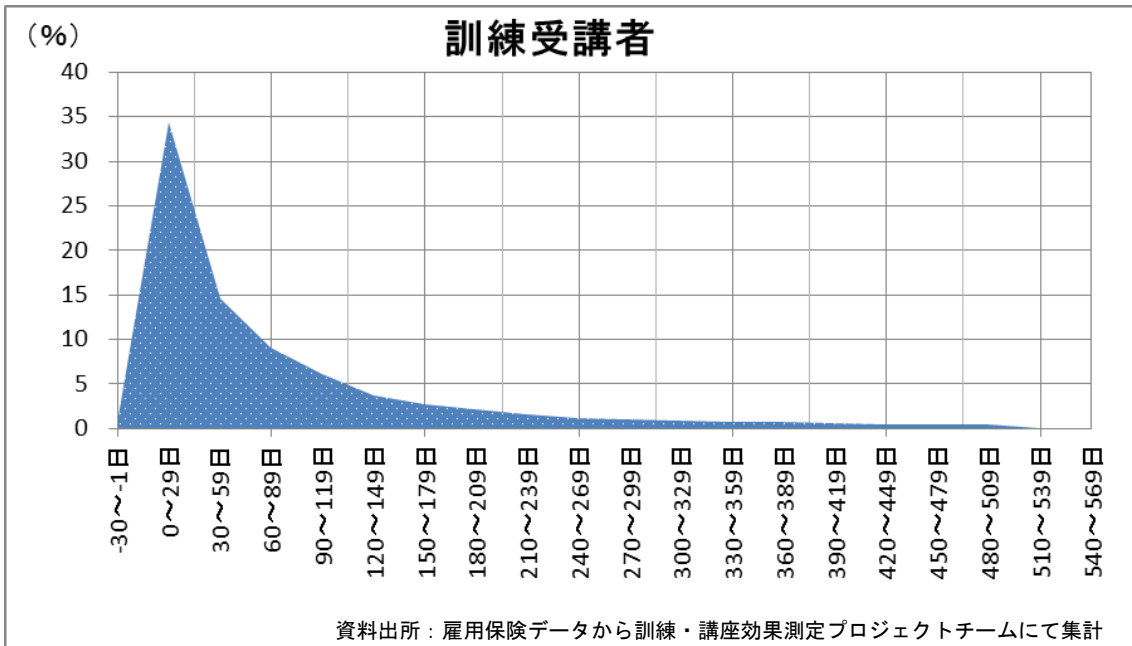
職業能力開発局能力開発課訓練企画室

松瀬・添田 直通：03-3502-6779

職業安定局雇用政策課

本川 直通：03-3502-6770

図1 公的職業訓練受講者の再就職時期分布



- ※1 基準日（グラフ上の「0日」）は、訓練受講者が訓練修了日、非受講者（参考下図）が受給資格決定日としている。
- ※2 訓練受講者と非受講者には属性上の差異があるが、今回は属性コントロールまでは行っていない。それぞれの属性内訳は末尾の表の通り。
- ※3 訓練受講者・非受講者とも集計対象者（末尾参照）のうち、各経過日数での雇用保険資格取得者の割合を示した（訓練受講者計：81.2%、非受講者計：72.0%）。

(参考) 非受講者における就職時期の分布

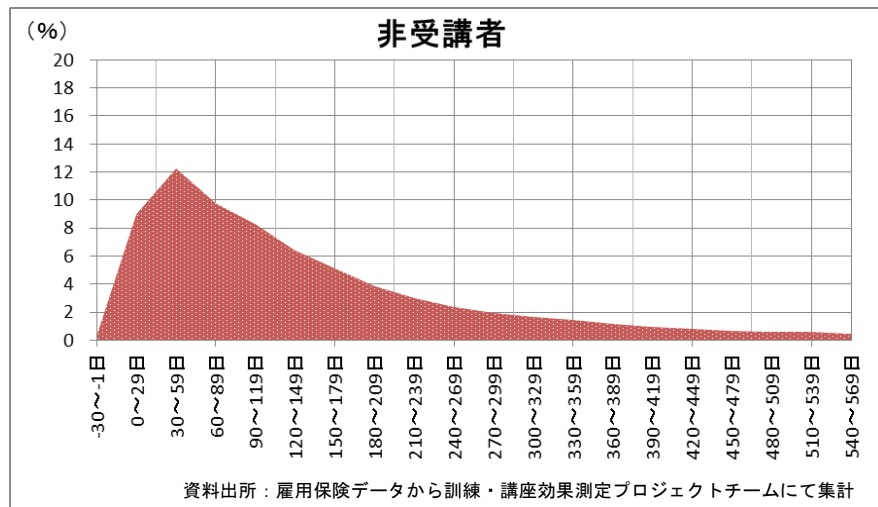
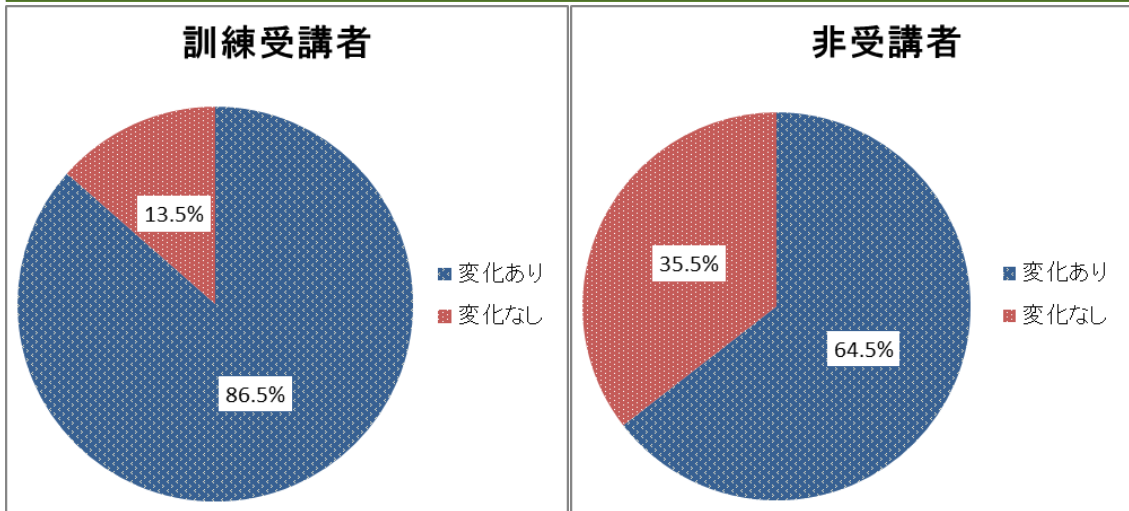


図2 再就職時に他の産業へ移動した者の割合

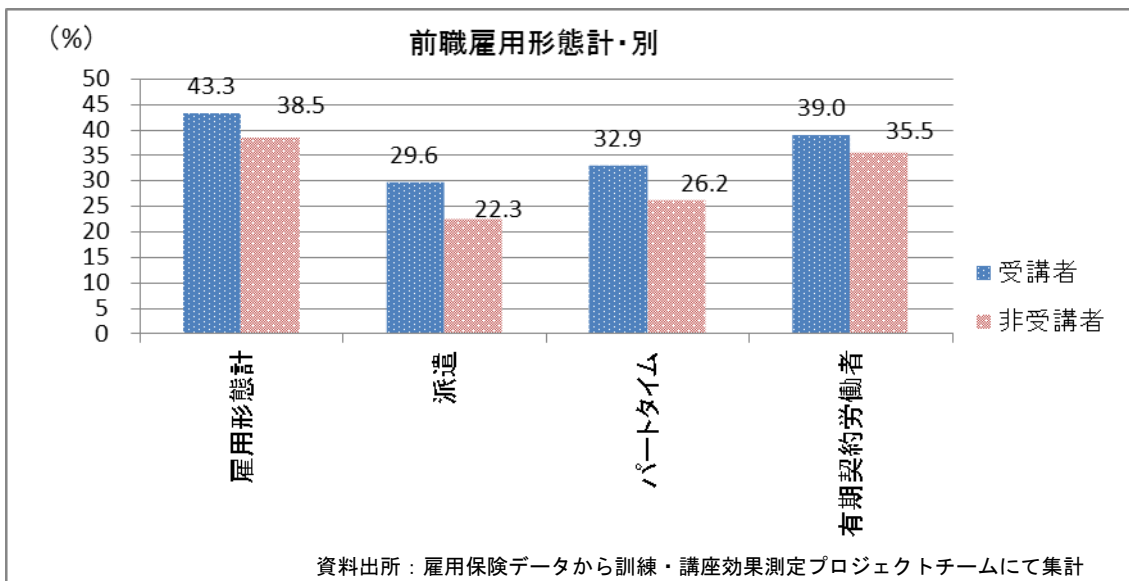


資料出所：雇用保険データから訓練・講座効果測定プロジェクトチーム

※1 集計対象は、後述の集計対象のうち、基準日（図1の※1参照）以降12月以内に資格取得した者。

※2 「他の産業へ移動した者」とは、雇用保険の資格取得をした事業所における「日本標準産業分類」の中分類が前職の事業所から変化した者とした。

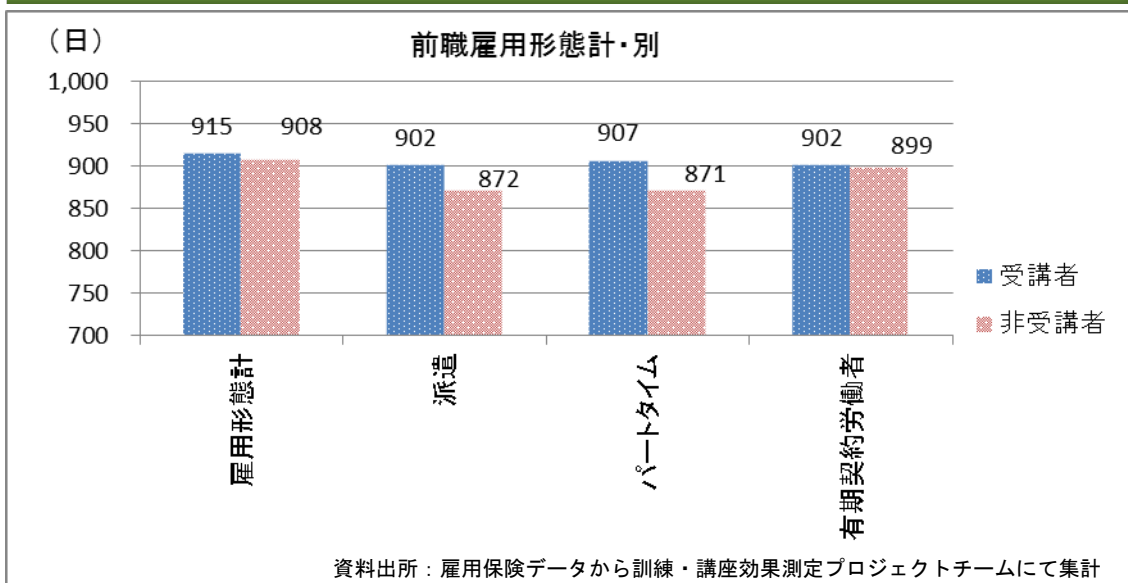
図3 再就職時に非正規雇用から正規雇用へ転換した者の割合



資料出所：雇用保険データから訓練・講座効果測定プロジェクトチームにて集計

※1 集計対象は、図2と同じ。

図4 正社員へ再就職後（3年間）の平均通算被保険者期間（日数）



※1 集計対象は、後述の集計対象のうち、2013年9月以前に再就職した者（再就職後3年間の状況をみる必要があったため）。

※2 通算被保険者期間とは、再就職以降3年以内のすべての雇用保険の資格取得について、3年間の範囲に入る被保険者期間を足しあげたもの。

注：今般の集計対象者は、次のすべてを満たす雇用保険受給資格決定者であり、その属性内訳は下表のとおりである。

- ①前職の資格取得が2009年4月以降、かつ離職日が2010年1月以降の者。
- ②基準日（図1の※1参照）が2015年3月以前の者（就職状況をみるために、基準日後一定期間をみる必要があったため）。
- ③前職離職日の年齢が15歳以上59歳以下の者。

		計	受講者 (n=241,118)	非受講者 (n=3,622,824)
集計対象合計		100.0	100.0	100.0
性別	男性	44.1	36.0	44.6
	女性	55.9	64.0	55.4
年齢階級	15～19歳	0.9	0.6	0.9
	20～24歳	12.4	12.3	12.4
	25～29歳	18.5	21.6	18.3
	30～34歳	15.0	18.1	14.8
	35～39歳	13.7	15.9	13.5
	40～44歳	12.1	12.9	12.1
	45～49歳	10.0	9.0	10.0
	50～54歳	8.7	5.9	8.9
	55～59歳	8.8	3.7	9.1
前職雇用形態	日雇	0.0	0.0	0.0
	派遣	8.0	10.8	7.8
	パートタイム	14.9	16.7	14.8
	有期契約労働者	19.2	24.5	18.9
	季節的雇用	11.6	0.3	12.4
	船員	0.2	0.3	0.2
	正社員等	46.0	47.4	45.9
	不明	0.0	0.0	0.0