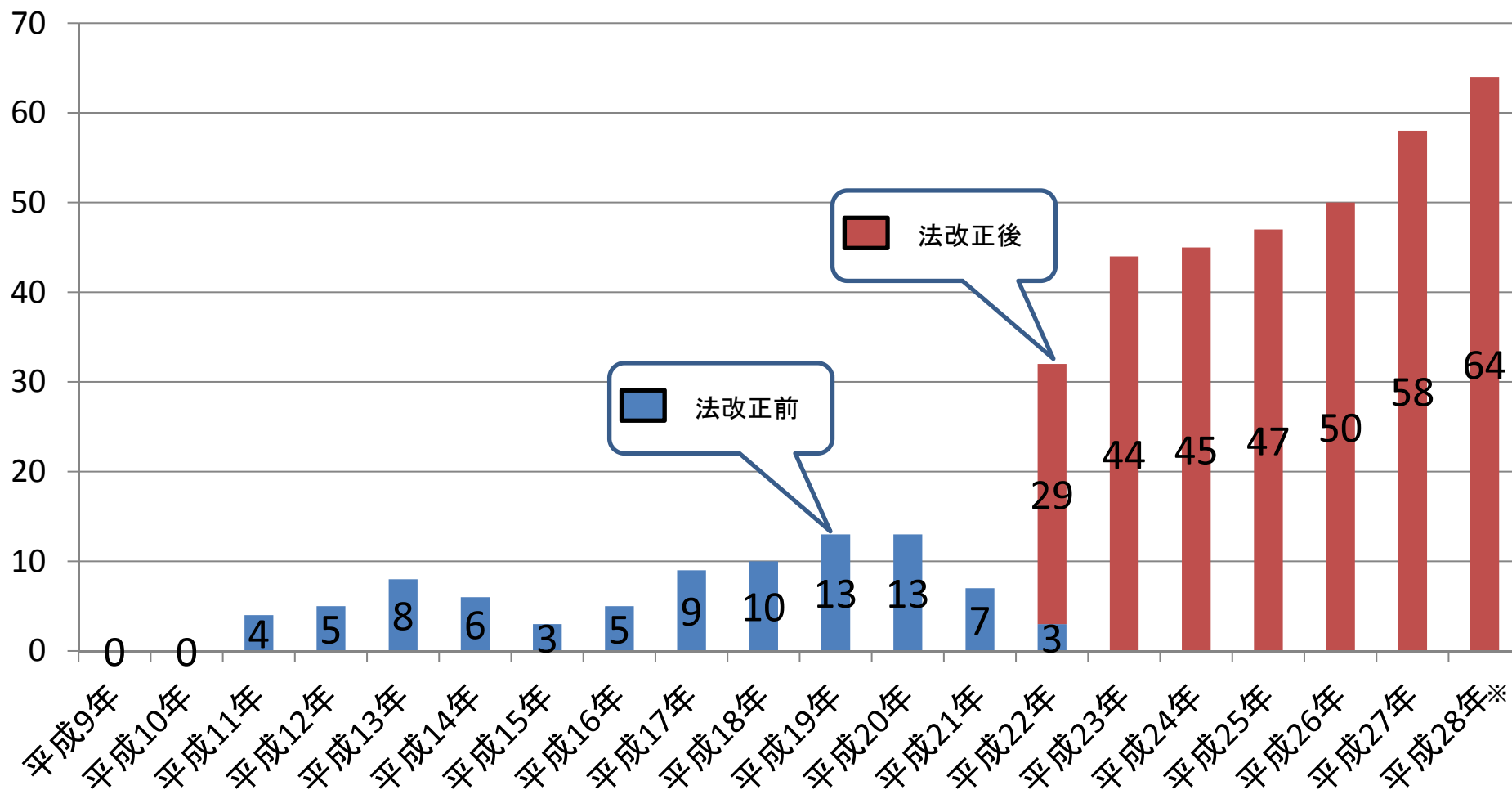


日本における臓器提供者数の推移と 小児の移植希望待機者数

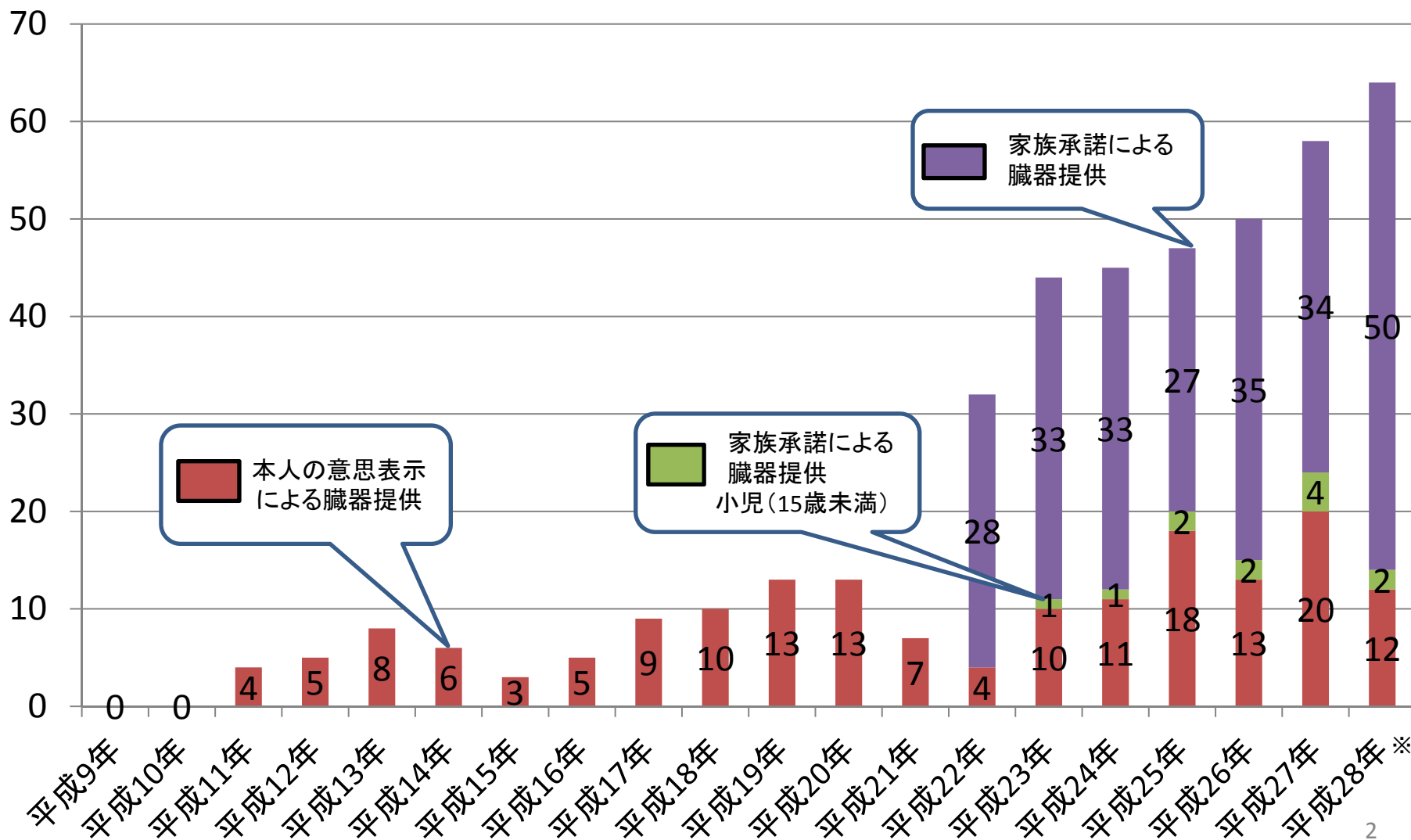
脳死下での臓器提供者数の推移(年別)

平成9年10月(法施行)～平成28年12月31日までの脳死下臓器提供事例 423例
 平成22年の改正臓器移植法施行後の脳死下臓器提供事例 337例
 うち ・本人意思が不明で家族同意のみで臓器提供に至った事例・・・ 252例
 ・15歳未満の臓器提供事例・・・ 12例



脳死下での臓器提供者数の推移(年別)

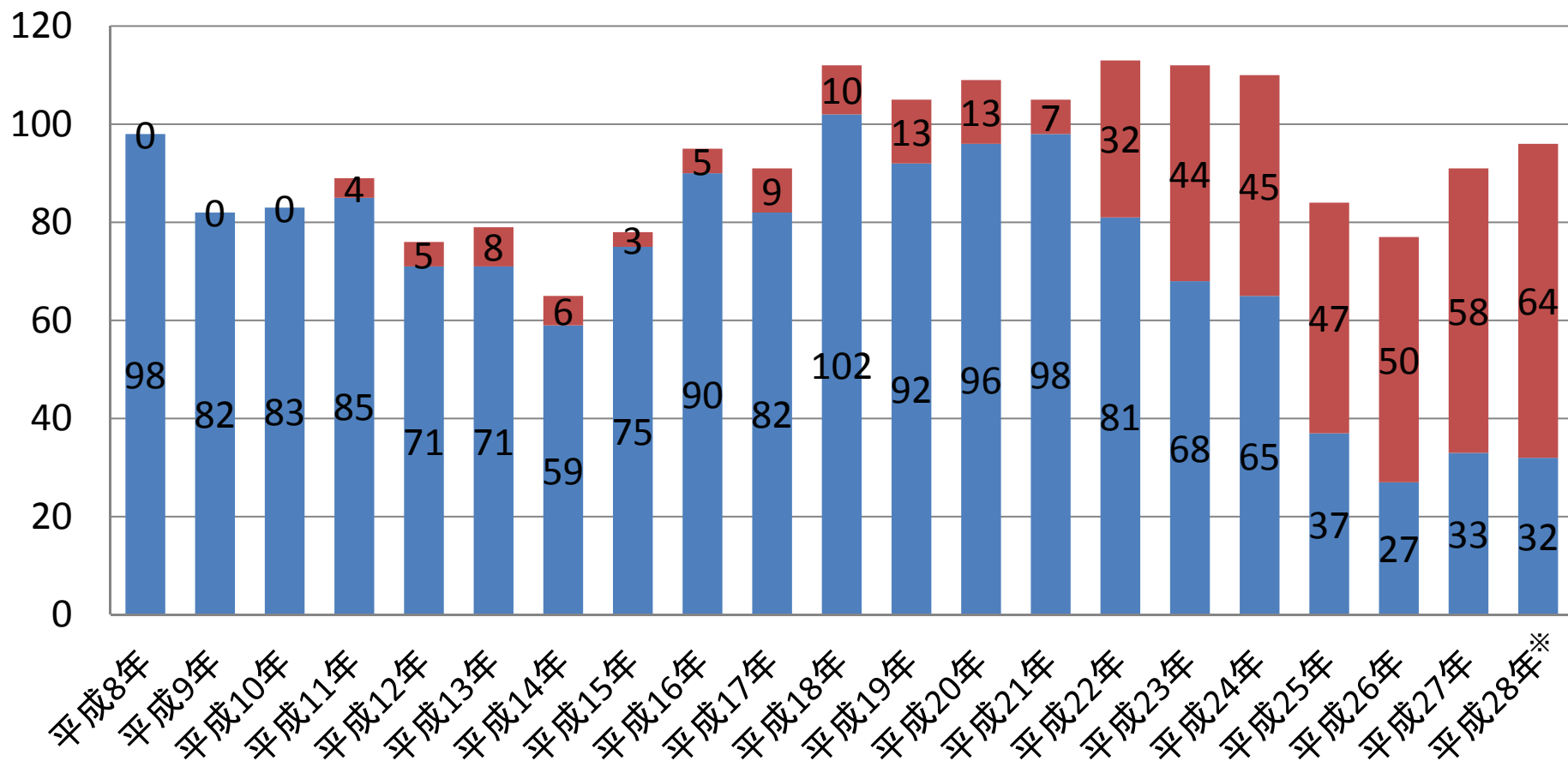
- 平成9年10月(法施行)～平成28年12月31日現在 累計 423例
- 改正法施行(平成22年7月)後 337例 (うち家族承諾 252例)



※平成28年12月31日現在

臓器提供の件数の推移(年別)

平成9年10月(法施行)～平成28年12月31日までの脳死下臓器提供事例 423例
 平成22年の改正臓器移植法施行後の脳死下臓器提供事例 337例
 うち・本人意思が不明で家族同意のみで臓器提供に至った事例・・・ 252例
 ・15歳未満の臓器提供事例・・・ 12例



■ 脳死(提供可能臓器) 心臓、肺、肝臓、膵臓、腎臓、小腸、眼球(角膜)
 ■ 心停止(提供可能臓器) 膵臓、腎臓、眼球(角膜)

※平成28年12月31日現在
 JOT資料より作成

臓器移植希望者の件数（平成28年12月31日時点） （日本臓器移植ネットワークHPより）

心臓

0-9歳	21	15歳未満 32名
10-19歳	32	
20-29歳	61	
30-39歳	92	
40-49歳	153	
50-59歳	115	
60-69歳	82	
70-79歳	0	
合計	556	

肺

0-9歳	2	15歳未満 4名
10-19歳	14	
20-29歳	22	
30-39歳	62	
40-49歳	105	
50-59歳	92	
60-69歳	12	
70-79歳	0	
合計	309	

肝臓

0-9歳	4	15歳未満 9名
10-19歳	18	
20-29歳	20	
30-39歳	46	
40-49歳	84	
50-59歳	114	
60-69歳	60	
70-79歳	1	
合計	347	

膵臓

0-9歳	0	15歳未満 0名
10-19歳	1	
20-29歳	1	
30-39歳	29	
40-49歳	106	
50-59歳	58	
60-69歳	6	
70-79歳	0	
合計	201	

腎臓

0-9歳	31	15歳未満 55名
10-19歳	82	
20-29歳	267	
30-39歳	1158	
40-49歳	3533	
50-59歳	4274	
60-69歳	3109	
70-79歳	374	
合計	12828	