

第1期 麻しん風しんワクチン接種状況

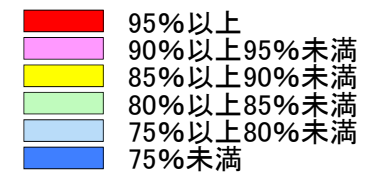
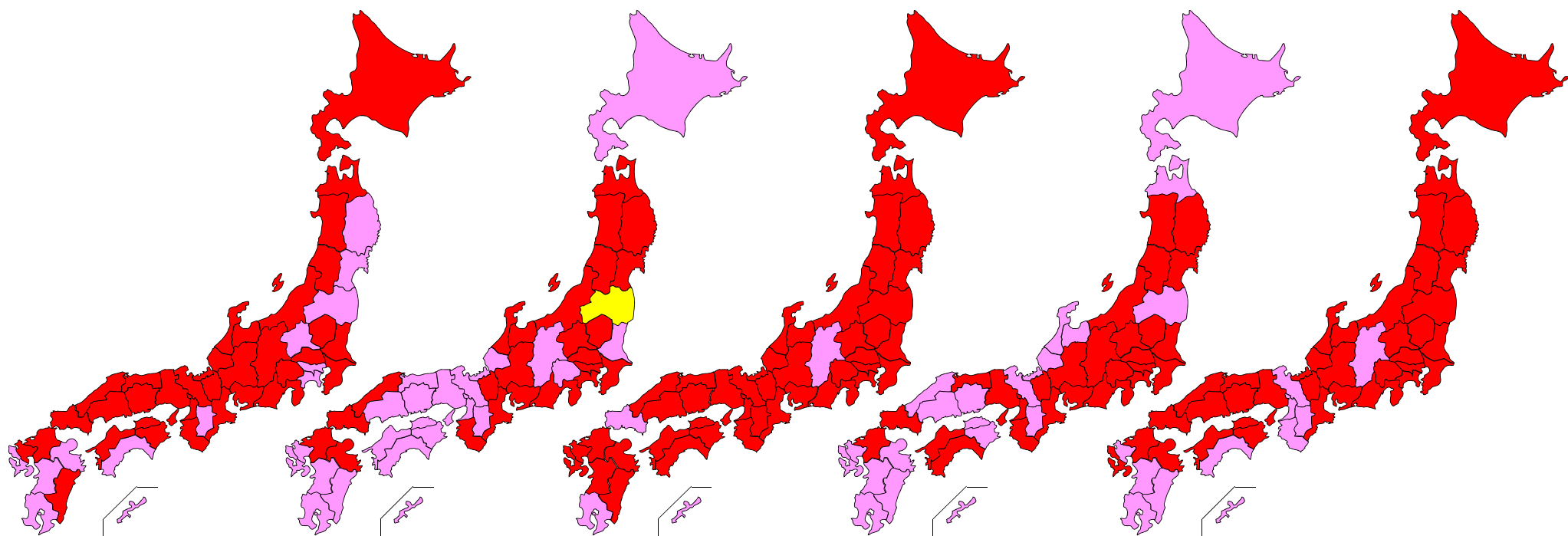
平成22年度
(2010年度)
麻しんワクチン接種率
95.7%
風しんワクチン接種率
95.7%

平成23年度
(2011年度)
麻しんワクチン接種率
95.3%
風しんワクチン接種率
95.3%

平成24年度
(2012年度)
麻しんワクチン接種率
97.5%
風しんワクチン接種率
97.5%

平成25年度
(2013年度)
麻しんワクチン接種率
95.5%
風しんワクチン接種率
95.5%

平成26年度
(2014年度)
麻しんワクチン接種率
96.4%
風しんワクチン接種率
96.4%



※麻しんワクチン接種率(%)
=(麻しん風しん混合ワクチン接種者数+麻しん単抗原ワクチン接種者数)/接種対象者数×100

※風しんワクチン接種率(%)
=(麻しん風しん混合ワクチン接種者数+風しん単抗原ワクチン接種者数)/接種対象者数×100

※地図は麻しんワクチン接種率に基づく色分け

第2期 麻しん風しんワクチン接種状況

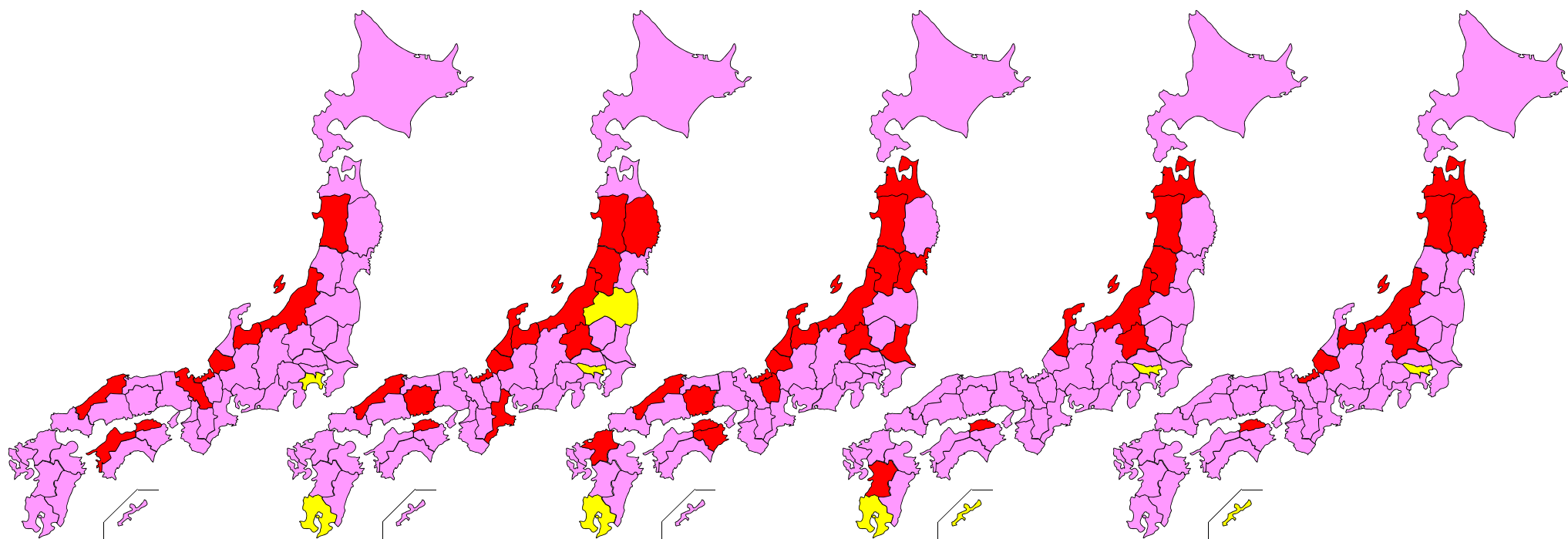
平成22年度
(2010年度)
麻しんワクチン接種率
92.2%
風しんワクチン接種率
92.2%

平成23年度
(2011年度)
麻しんワクチン接種率
92.8%
風しんワクチン接種率
92.8%

平成24年度
(2012年度)
麻しんワクチン接種率
93.7%
風しんワクチン接種率
93.7%

平成25年度
(2013年度)
麻しんワクチン接種率
93.0%
風しんワクチン接種率
93.0%

平成26年度
(2014年度)
麻しんワクチン接種率
93.3%
風しんワクチン接種率
93.3%



※麻しんワクチン接種率(%)

$$= (\text{麻しん風しん混合ワクチン接種者数} + \text{麻しん単抗原ワクチン接種者数}) / \text{接種対象者数} \times 100$$

※風しんワクチン接種率(%)

$$= (\text{麻しん風しん混合ワクチン接種者数} + \text{風しん単抗原ワクチン接種者数}) / \text{接種対象者数} \times 100$$

※地図は麻しんワクチン接種率に基づく色分け