

# 薬剤師国家試験の現況について

## 薬学教育の見直しについて

### 従前の薬学教育(4年)

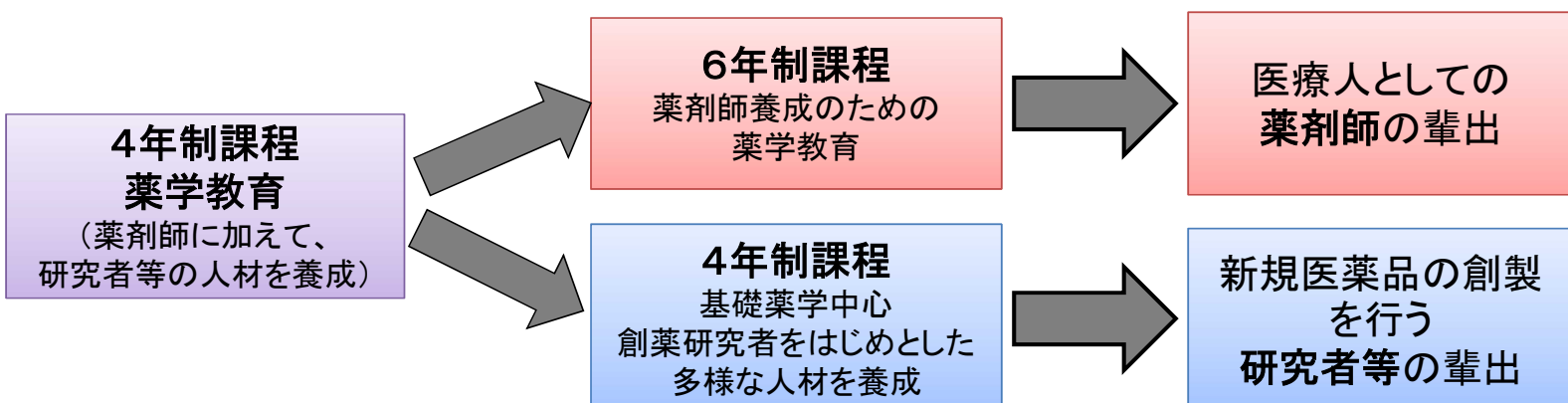
薬剤師の養成＋医薬品の創製、開発、製造等に従事する研究者・技術者等の人材の養成

薬学課程の見直し

### 6年制課程と4年制課程を併設

6年制:「臨床に係る実践的な能力を培うことを主たる目的とするもの(薬剤師養成を目的)」

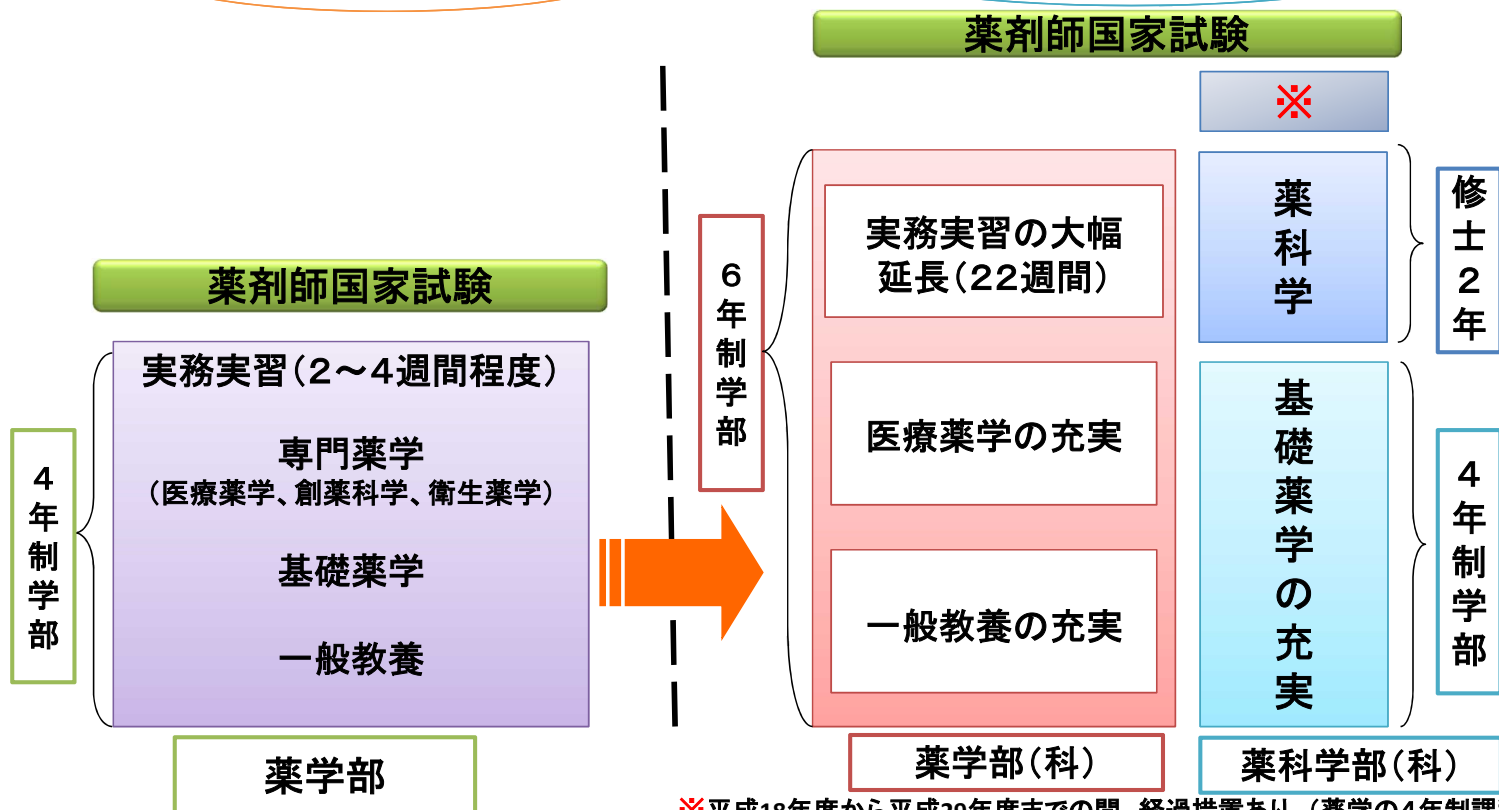
4年制:「基礎薬学を中心とし、研究者をはじめとした多様な人材養成がなされるもの」



# 薬剤師養成のための薬学教育の改善・充実

平成18年3月以前の入学者

平成18年4月以降の入学者



※平成18年度から平成29年度までの間、経過措置あり。(薬学の4年制課程を卒業し、薬学の修士又は博士課程を修了し、かつ6年制課程を修めて卒業した者と同等以上の学力及び技能を有すると認定したのものについては、薬剤師国家試験受験資格を得られる)

## 薬剤師国家試験

### 薬剤師法

(試験の目的)

第十一条 試験は、薬剤師として必要な知識及び技能について行なう。

(試験の実施)

第十二条 試験は、毎年少なくとも一回、厚生労働大臣が行なう。

2 厚生労働大臣は、試験の科目又は実施若しくは合格者の決定の方法を定めようとするときは、あらかじめ、医道審議会の意見を聴かなければならない。

(省令への委任)

第十八条 この章に規定するもののほか、試験の科目、受験手続その他試験に関し必要な事項は、厚生労働省令で定める。

# これまでの検討状況

- ・平成18年4月～ 薬学6年制教育開始
- ・平成19年6月～平成20年6月 薬剤師国家試験出題制度検討会  
(医薬食品局長の私的検討会として設置)
- ・平成21年6月、12月 薬剤師国家試験制度改善検討部会  
(医道審議会薬剤師分科会の下の部会として設置)
- ・平成21年12月 薬剤師分科会にて、制度改善検討部会の取りまとめ内容を確認
- ・平成22年1月20日 薬剤師法施行規則の一部を改正する省令公布  
新薬剤師国家試験について(平成22年薬食発0120第12号)  
厚生労働省医薬食品局長通知発出
- ・平成21年12月～平成22年9月 薬剤師国家試験出題基準改定部会  
(医道審議会薬剤師分科会の下の部会として設置)
- ・平成22年9月30日 薬剤師国家試験出題基準について(平成22年薬食発0930第3号)  
厚生労働省医薬食品局長通知発出

## 薬剤師国家試験の概要

時間割		
1日目	9:30-11:00	必須問題 (90問)
	12:30-15:00	薬学理論問題Ⅰ (60問) (物理・化学・生物、衛生、法規・制度・倫理)
	15:50-17:45	薬学理論問題Ⅱ (45問) (薬理、薬剤、病態・薬物治療)
2日目	9:30-11:35	薬学実践問題Ⅰ (50問) (物理・化学・生物、衛生)
	13:00-14:40	薬学実践問題Ⅱ (40問) (薬理、薬剤)
	15:30-18:00	薬学実践問題Ⅲ (60問) (病態・薬物治療、法規・制度・倫理、実務単問)

**試験区分:**

- ◇ **必須問題:** 薬剤師として特に必要不可欠な基本的資質を確認する問題
- ◇ **一般問題:** 薬剤師が直面する一般的課題を解釈・解決するための資質を確認する問題
  - 薬学理論問題:** 薬学の理論に基づいて、一般的課題を解釈するための資質を確認する問題
  - 薬学実践問題:** 医療の実務において直面する一般的課題を解決するための基礎力、実践力及び総合力を確認する問題

**合格基準:**

- ◇ 全問題への配点の65%を基本とし、問題の難易を補正して得た実際の総得点以上であること。
- ◇ 一般問題について、構成する各科目の得点が、それぞれ配点の35%以上であること。
- ◇ 必須問題について、全問題への配点の70%以上で、かつ、構成する各科目の得点がそれぞれ配点の50%以上であること。

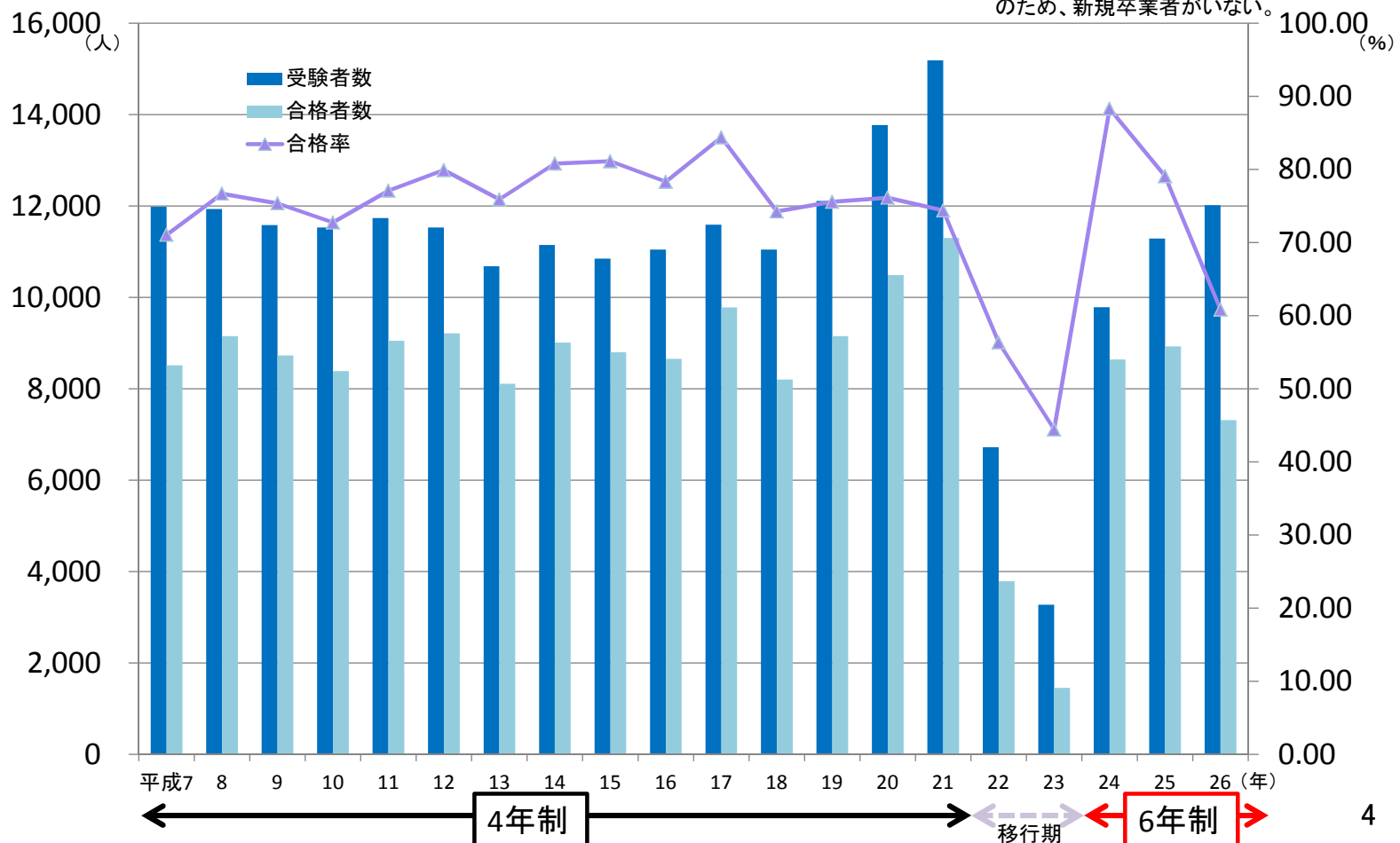
科目	必須問題	一般問題	
		薬学理論問題	薬学実践問題
物理・化学・生物	15問	30問	15問
衛生	10問	20問	10問
薬理	15問	15問	10問
薬剤	15問	15問	10問
病態・薬物治療	15問	15問	10問
法規・制度・倫理	10問	10問	10問
実務	10問	0問	20+65問
計	90問	105問	150問

薬剤師法施行規則の一部を改正する省令(平成22年1月20日厚生労働省令第8号)

薬剤師法施行規則の一部を改正する省令の公布について(平成22年1月20日薬食発0120第10号)、新薬剤師国家試験について(平成22年1月20日薬食発0120第12号)

# 薬剤師国家試験の受験者数、合格者数、合格率推移

※平成22、23年は4年制→6年制の移行期間のため、新規卒業者がいない。



## 薬剤師国家試験の受験者数、合格者数、合格率(第80回～96回)【6年制移行前】

試験回次	受験者数 (人)	合格者数 (人)	合格率(%)		
			全体	新卒	その他
第80回 (平成7年)	11,982	8,514	71.06	80.26	45.71
第81回 (平成8年)	11,937	9,154	76.69	84.68	54.02
第82回 (平成9年)	11,582	8,729	75.37	84.22	48.04
第83回 (平成10年)	11,530	8,387	72.74	82.01	46.18
第84回 (平成11年)	11,739	9,051	77.10	86.15	53.29
第85回 (平成12年)	11,529	9,213	79.91	88.46	54.59
第86回 (平成13年)	10,683	8,108	75.90	84.08	48.77
第87回 (平成14年)	11,148	9,009	80.81	88.59	57.43
第88回 (平成15年)	10,850	8,802	81.12	88.52	56.49
第89回 (平成16年)	11,048	8,653	78.32	86.42	51.26
第90回 (平成17年)	11,590	9,781	84.39	93.29	58.50

試験回次	受験者数 (人)	合格者数 (人)	合格率(%)		
			全体	新卒	その他
第91回 (平成18年)	11,046	8,202	74.25	85.16	38.67
第92回 (平成19年)	12,112	9,154	75.58	85.60	49.05
第93回 (平成20年)	13,773	10,487	76.14	86.30	48.96
第94回 (平成21年)	15,189	11,301	74.40	84.84	49.26
第95回 (平成22年)	6,720	3,787	56.35	39.68	60.42
第96回 (平成23年)	3,274	1,455	44.44	33.55	44.98

※第95回、96回は4年制→6年制の移行期間のため、新規卒業者がない。

## 薬剤師国家試験の合格率(第97回～)【6年制移行後】

試験回次	受験者数 (人)	合格者数 (人)	合格率			
			全体	6年制 新卒	6年制 既卒	その他
第97回 (平成24年)	9,785	8,641	88.31	95.33	—	38.19
第98回 (平成25年)	11,288	8,929	79.10	85.09	67.52	14.09
第99回 (平成26年)	12,019	7,312	60.84	70.49	39.85	13.24

## 第99回薬剤師国家試験 大学別合格者数

平成26年3月31日発表  
厚生労働省医薬食品局

学校 番号	大学名	総計			6年制卒業生						その他(旧4年制卒業 生・受験資格認定者)		
					新 卒			既 卒					
		受験者 数(名)	合格者 数(名)	合格率 (%)	受験者 数(名)	合格者 数(名)	合格率 (%)	受験者 数(名)	合格者 数(名)	合格率 (%)	受験者 数(名)	合格者 数(名)	合格率 (%)
10	北海道大学	38	28	73.68	30	26	86.67	1	1	100.00	7	1	14.29
11	東北大学	38	24	63.16	21	18	85.71	2	0	0.00	15	6	40.00
12	千葉大学	50	39	78.00	42	37	88.10	4	2	50.00	4	0	0.00
13	東京大学	20	10	50.00	8	8	100.00	1	0	0.00	11	2	18.18
15	富山大学	76	46	60.53	56	43	76.79	10	3	30.00	10	0	0.00
16	金沢大学	40	37	92.50	36	35	97.22	1	1	100.00	3	1	33.33
17	京都大学	42	25	59.52	28	24	85.71	5	1	20.00	9	0	0.00
18	大阪大学	34	21	61.76	24	17	70.83	1	1	100.00	9	3	33.33
19	岡山大学	47	35	74.47	44	34	77.27	1	0	0.00	2	1	50.00
20	広島大学	44	31	70.45	36	28	77.78	2	1	50.00	6	2	33.33
21	徳島大学	48	37	77.08	40	35	87.50	2	0	0.00	6	2	33.33
22	九州大学	47	37	78.72	31	28	90.32	3	1	33.33	13	8	61.54
23	長崎大学	47	36	76.60	36	30	83.33	4	2	50.00	7	4	57.14
24	熊本大学	68	41	60.29	49	37	75.51	9	3	33.33	10	1	10.00
国立 計		639	447	69.95	481	400	83.16	46	16	34.78	112	31	27.68
31	岐阜薬科大学	83	61	73.49	68	53	77.94	8	4	50.00	7	4	57.14
32	静岡県立大学	103	74	71.84	80	64	80.00	8	3	37.50	15	7	46.67
33	名古屋市立大学	69	46	66.67	54	44	81.48	4	0	0.00	11	2	18.18
公立 計		255	181	70.98	202	161	79.70	20	7	35.00	33	13	39.39
51	北海道医療大学	171	116	67.84	123	95	77.24	34	19	55.88	14	2	14.29
52	北海道薬科大学	239	125	52.30	170	99	58.24	62	26	41.94	7	0	0.00
53	東北薬科大学	322	231	71.74	264	207	78.41	48	24	50.00	10	0	0.00
54	城西大学	329	168	51.06	203	128	63.05	106	37	34.91	20	3	15.00
55	東邦大学	267	192	71.91	223	170	76.23	36	21	58.33	8	1	12.50
56	北里大学	299	220	73.58	266	208	78.20	26	12	46.15	7	0	0.00
57	慶応義塾大学	184	141	76.63	162	133	82.10	19	7	36.84	3	1	33.33
58	昭和大学	202	122	60.40	167	106	63.47	32	16	50.00	3	0	0.00
59	昭和薬科大学	234	193	82.48	207	175	84.54	26	18	69.23	1	0	0.00
60	東京薬科大学	398	276	69.35	378	269	71.16	10	6	60.00	10	1	10.00
61	東京理科大学	118	72	61.02	99	69	69.70	5	2	40.00	14	1	7.14
62	日本大学	236	172	72.88	183	145	79.23	51	27	52.94	2	0	0.00
63	星薬科大学	268	204	76.12	238	191	80.25	27	13	48.15	3	0	0.00
64	明治薬科大学	341	272	79.77	288	244	84.72	43	25	58.14	10	3	30.00
65	帝京大学	336	145	43.15	237	124	52.32	84	21	25.00	15	0	0.00
66	新潟薬科大学	207	106	51.21	131	79	60.31	67	26	38.81	9	1	11.11
67	北陸大学	242	76	31.40	145	51	35.17	69	24	34.78	28	1	3.57
68	名城大学	246	210	85.37	224	204	91.07	11	5	45.45	11	1	9.09
69	京都薬科大学	343	280	81.63	325	273	84.00	9	6	66.67	9	1	11.11

学校番号	大学名	総計			6年制卒業生						その他(旧4年制卒業生・受験資格認定者)		
					新卒			既卒					
		受験者数(名)	合格者数(名)	合格率(%)	受験者数(名)	合格者数(名)	合格率(%)	受験者数(名)	合格者数(名)	合格率(%)	受験者数(名)	合格者数(名)	合格率(%)
70	大阪薬科大学	325	260	80.00	283	231	81.63	24	14	58.33	18	15	83.33
71	近畿大学	168	133	79.17	146	117	80.14	17	13	76.47	5	3	60.00
72	摂南大学	237	166	70.04	195	141	72.31	39	25	64.10	3	0	0.00
73	神戸学院大学	253	160	63.24	213	145	68.08	34	15	44.12	6	0	0.00
74	神戸薬科大学	326	245	75.15	276	218	78.99	46	27	58.70	4	0	0.00
75	武庫川女子大学	262	136	51.91	169	110	65.09	78	22	28.21	15	4	26.67
76	福山大学	159	89	55.97	122	75	61.48	33	14	42.42	4	0	0.00
77	徳島文理大学	281	110	39.15	152	80	52.63	112	29	25.89	17	1	5.88
78	第一薬科大学	295	39	13.22	50	11	22.00	68	23	33.82	177	5	2.82
79	福岡大学	255	196	76.86	212	177	83.49	38	19	50.00	5	0	0.00
80	就実大学	90	57	63.33	61	49	80.33	26	7	26.92	3	1	33.33
81	九州保健福祉大学	158	123	77.85	126	110	87.30	28	13	46.43	4	0	0.00
82	青森大学	57	16	28.07	25	10	40.00	29	6	20.69	3	0	0.00
83	日本薬科大学	239	50	20.92	88	30	34.09	109	20	18.35	42	0	0.00
84	城西国際大学	166	75	45.18	107	58	54.21	53	17	32.08	6	0	0.00
85	千葉科学大学	114	61	53.51	64	45	70.31	44	15	34.09	6	1	16.67
86	帝京平成大学	237	84	35.44	94	43	45.74	134	41	30.60	9	0	0.00
87	武蔵野大学	153	126	82.35	125	107	85.60	26	19	73.08	2	0	0.00
88	広島国際大学	147	67	45.58	76	45	59.21	66	22	33.33	5	0	0.00
89	奥羽大学	91	33	36.26	46	12	26.09	39	21	53.85	6	0	0.00
90	国際医療福祉大学	148	81	54.73	96	53	55.21	48	28	58.33	4	0	0.00
91	愛知学院大学	147	105	71.43	113	85	75.22	32	20	62.50	2	0	0.00
92	金城学院大学	162	61	37.65	95	39	41.05	67	22	32.84	0	0	—
93	同志社女子大学	149	90	60.40	105	72	68.57	42	18	42.86	2	0	0.00
94	崇城大学	117	83	70.94	93	70	75.27	21	13	61.90	3	0	0.00
95	高崎健康福祉大学	90	37	41.11	62	28	45.16	28	9	32.14	0	0	—
96	横浜薬科大学	235	103	43.83	139	70	50.36	96	33	34.38	0	0	—
97	大阪大谷大学	152	70	46.05	93	56	60.22	59	14	23.73	0	0	—
98	松山大学	111	61	54.95	61	40	65.57	50	21	42.00	0	0	—
99	長崎国際大学	97	54	55.67	57	36	63.16	40	18	45.00	0	0	—
100	岩手医科大学	158	87	55.06	126	67	53.17	32	20	62.50	0	0	—
101	いわき明星大学	50	33	66.00	46	32	69.57	4	1	25.00	0	0	—
102	姫路獨協大学	88	33	37.50	41	21	51.22	47	12	25.53	0	0	—
103	兵庫医療大学	176	86	48.86	117	60	51.28	59	26	44.07	0	0	—
104	安田女子大学	83	43	51.81	65	35	53.85	18	8	44.44	0	0	—
105	鈴鹿医療科学大学	81	52	64.20	81	52	64.20	0	0	—	0	0	—
106	立命館大学	86	58	67.44	86	58	67.44	0	0	—	0	0	—
私立計		11,125	6,684	60.08	8,139	5,658	69.52	2,451	980	39.98	535	46	8.60
その他(厚生労働大臣認定者(薬剤師法第15条第2項))		0	0	—	—	—	—	—	—	—	0	0	—
総計		12,019	7,312	60.84	8,822	6,219	70.49	2,517	1,003	39.85	680	90	13.24

第1表 平成26年3月 6年制学科卒業生調査結果

		男		女		計	
		人数	%	人数	%	人数	%
就職した者	給与の判明した者	2298	66.4%	3356	66.2%	5654	66.2%
	給与の判明しない者	733	21.2%	1129	22.3%	1862	21.8%
就職しなかった者	無給実習・見習い	11	0.3%	19	0.4%	30	0.4%
	進学	137	4.0%	109	2.1%	246	2.9%
	非就職者	202	5.8%	308	6.1%	510	6.0%
	未定	82	2.4%	151	3.0%	233	2.7%
計		3463	100.0%	5072	100.0%	8535	100.0%



第2表 平成26年3月 6年制学科卒業生就職状況

分類	細分類		男		女		計	
			人数	%	人数	%	人数	%
薬局			1248	36.0%	1886	37.2%	3134	36.7%
医薬品販売業	一般販売業(ドラッグストア等)		208	6.0%	241	4.8%	449	5.3%
	卸売販売業		11	0.3%	28	0.6%	39	0.5%
病院・診療所	薬局	国立大学法人附属病院・独立行政法人病院	170	4.9%	233	4.6%	403	4.7%
		公立大学法人附属病院・自治体病院・自治体診療所	137	4.0%	239	4.7%	376	4.4%
		私立大学病院附属病院・一般病院・一般診療所	545	15.7%	1004	19.8%	1549	18.1%
	臨床検査	国立大学法人附属病院・独立行政法人病院	10	0.3%	7	0.1%	17	0.2%
		公立大学法人附属病院・自治体病院・自治体診療所	6	0.2%	20	0.4%	26	0.3%
		私立大学病院附属病院・一般病院・一般診療所	21	0.6%	97	1.9%	118	1.4%
試験・研究機関	研究・開発・学術		8	0.2%	14	0.3%	22	0.3%
	その他		1	0.0%	4	0.1%	5	0.1%
大学	国立大学法人		0	0.0%	4	0.1%	4	0.0%
	公立大学法人		0	0.0%	0	0.0%	0	0.0%
	私立大学法人		2	0.1%	11	0.2%	13	0.2%
行政	衛生行政		84	2.4%	75	1.5%	159	1.9%
	その他		19	0.5%	20	0.4%	39	0.5%
企業	医薬品関連企業	開発・学術	106	3.1%	153	3.0%	259	3.0%
		医薬情報担当者	249	7.2%	161	3.2%	410	4.8%
		研究・試験・製造	68	2.0%	91	1.8%	159	1.9%
		毒劇物関係	0	0.0%	0	0.0%	0	0.0%
		その他の職種	31	0.9%	48	0.9%	79	0.9%
	その他	開発・学術	12	0.3%	11	0.2%	23	0.3%
		営業	10	0.3%	6	0.1%	16	0.2%
		その他の職種	37	1.1%	50	1.0%	87	1.0%
高校・中学の教職			1	0.0%	0	0.0%	1	0.0%
研究生	有給	大学・付置研究所	4	0.1%	1	0.0%	5	0.1%
		公的研究機関	0	0.0%	1	0.0%	1	0.0%
		病院	10	0.3%	20	0.4%	30	0.4%
		薬局	0	0.0%	0	0.0%	0	0.0%
	無給	大学・付置研究所	1	0.0%	3	0.1%	4	0.0%
		公的研究機関	0	0.0%	0	0.0%	0	0.0%
		病院	8	0.2%	16	0.3%	24	0.3%
		薬局	2	0.1%	0	0.0%	2	0.0%
進学			137	4.0%	109	2.1%	246	2.9%
就職せず			202	5.8%	308	6.1%	510	6.0%
未定			82	2.4%	151	3.0%	233	2.7%
その他			33	1.0%	60	1.2%	93	1.1%
計			3463	100.0%	5072	100.0%	8535	100.0%

第7表 平成26年3月 4年制学科卒業生調査結果

		男		女		計	
		人数	%	人数	%	人数	%
就職した者	給与の判明した者	32	4.2%	51	12.7%	83	7.1%
	給与の判明しない者	36	4.7%	35	8.7%	71	6.1%
就職しなかった者	無給実習・見習い	4	0.5%	0	0.0%	4	0.3%
	進学	670	88.2%	304	75.6%	974	83.8%
	非就職者	3	0.4%	0	0.0%	3	0.3%
	未定	15	2.0%	12	3.0%	27	2.3%
計		760	100.0%	402	100.0%	1162	100.0%

第8表 平成26年3月 4年制学科卒業生就職状況

分類	細分類		男		女		計	
			人数	%	人数	%	人数	%
薬局			2	0.3%	1	0.2%	3	0.3%
医薬品販売業	一般販売業(ドラッグストア等)		3	0.4%	4	1.0%	7	0.6%
	卸売販売業		1	0.1%	1	0.2%	2	0.2%
病院・診療所	薬局	国立大学法人付属病院・独立行政法人病院	0	0.0%	0	0.0%	0	0.0%
		公立大学法人付属病院・自治体病院・自治体診療所	0	0.0%	0	0.0%	0	0.0%
		私立大学病院付属病院・一般病院・一般診療所	0	0.0%	0	0.0%	0	0.0%
	臨床検査	国立大学法人付属病院・独立行政法人病院	1	0.1%	0	0.0%	1	0.1%
		公立大学法人付属病院・自治体病院・自治体診療所	0	0.0%	0	0.0%	0	0.0%
		私立大学病院付属病院・一般病院・一般診療所	0	0.0%	1	0.2%	1	0.1%
試験・研究機関	研究・開発・学術		2	0.3%	1	0.2%	3	0.3%
	その他		0	0.0%	0	0.0%	0	0.0%
大学	国立大学法人		0	0.0%	0	0.0%	0	0.0%
	公立大学法人		0	0.0%	0	0.0%	0	0.0%
	私立大学法人		0	0.0%	0	0.0%	0	0.0%
行政	衛生行政		1	0.1%	2	0.5%	3	0.3%
	その他		3	0.4%	3	0.7%	6	0.5%
企業	医薬品関連企業	開発・学術	3	0.4%	5	1.2%	8	0.7%
		医薬情報担当者	9	1.2%	9	2.2%	18	1.5%
		研究・試験・製造	3	0.4%	9	2.2%	12	1.0%
		毒劇物関係	0	0.0%	0	0.0%	0	0.0%
		その他の職種	2	0.3%	2	0.5%	4	0.3%
	その他	開発・学術	0	0.0%	1	0.2%	1	0.1%
		営業	6	0.8%	6	1.5%	12	1.0%
		その他の職種	8	1.1%	22	5.5%	30	2.6%
高校・中学の教職			0	0.0%	5	1.2%	5	0.4%
研究生	有給	大学・付置研究所	0	0.0%	0	0.0%	0	0.0%
		公的研究機関	0	0.0%	0	0.0%	0	0.0%
		病院	0	0.0%	0	0.0%	0	0.0%
		薬局	0	0.0%	0	0.0%	0	0.0%
	無給	大学・付置研究所	4	0.5%	0	0.0%	4	0.3%
		公的研究機関	0	0.0%	0	0.0%	0	0.0%
		病院	0	0.0%	0	0.0%	0	0.0%
		薬局	0	0.0%	0	0.0%	0	0.0%
進学			670	88.2%	304	75.6%	974	83.8%
就職せず			3	0.4%	0	0.0%	3	0.3%
未定			15	2.0%	12	3.0%	27	2.3%
その他			24	3.2%	14	3.5%	38	3.3%
計			760	100.0%	402	100.0%	1162	100.0%