

# 平成28年度病床機能報告における 医療機能別病床数の報告状況 (平成28年末速報)

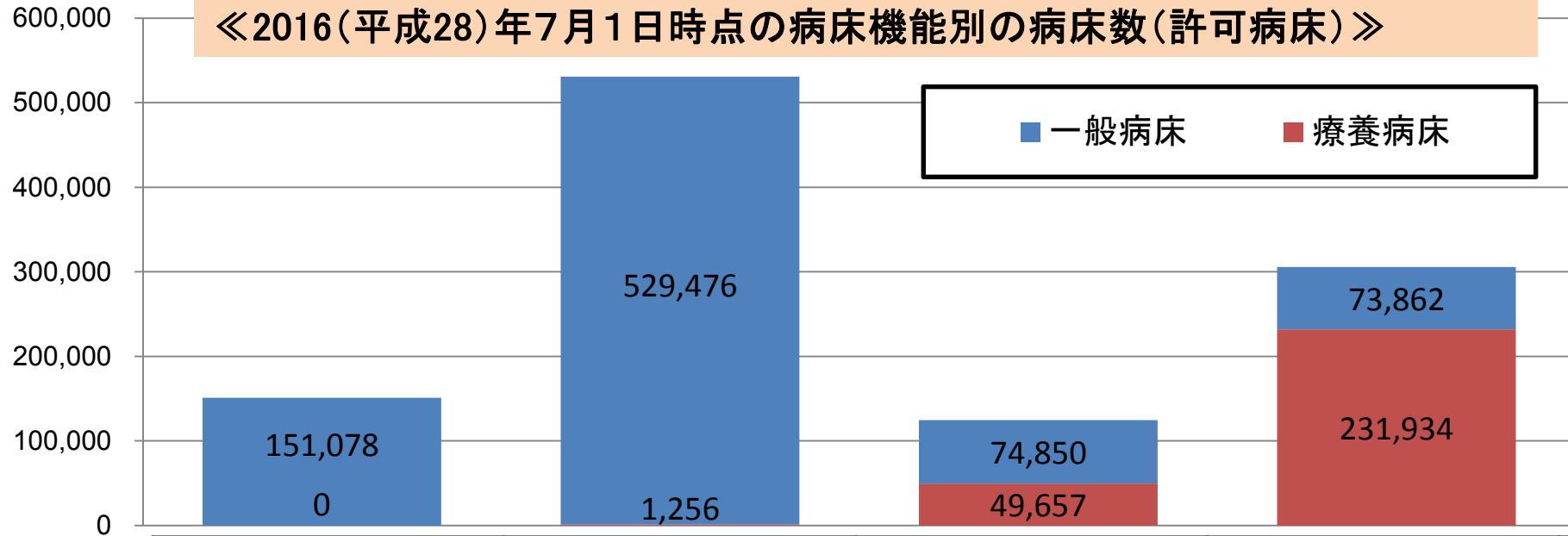
# 平成28年度病床機能報告における医療機能別病床数の報告状況【平成28年末速報】

○本集計は、11月15日までに報告があった医療機関のうち、各集計項目に不備がなかった以下の医療機関を対象として実施。

・病床数に関連する集計は、10,883施設(病院6,333施設、有床診療所4,550施設)を対象として実施。

( cf. 報告対象医療機関数は、14,363施設(病院7,351施設、有床診療所7,012施設) )

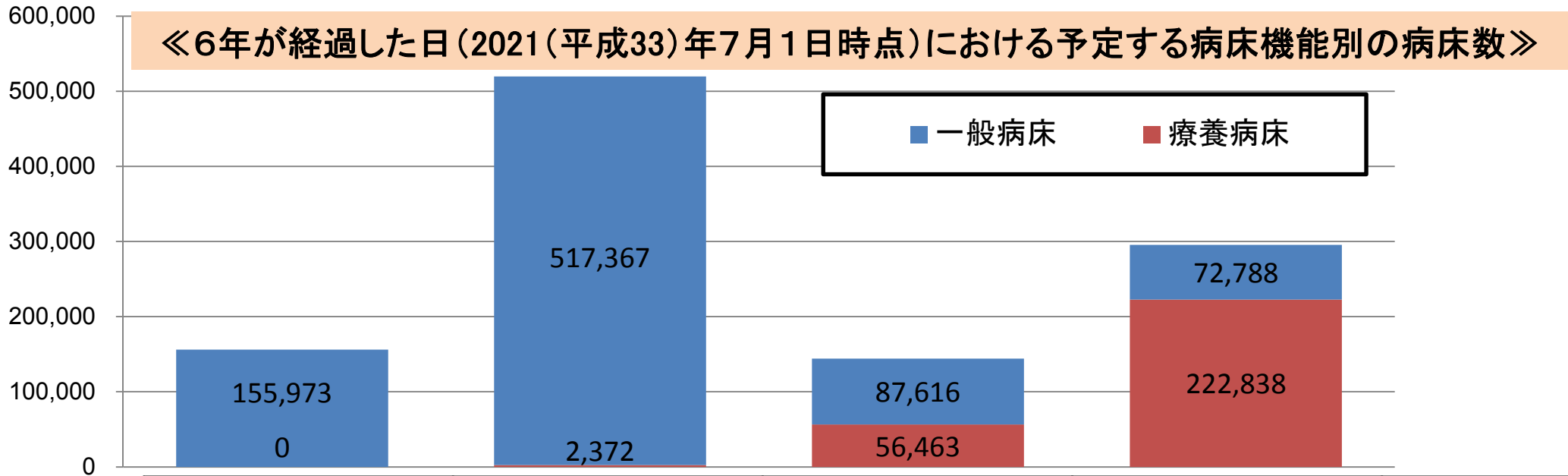
( cf. 医療施設調査(動態)における平成28年6月末時点の許可病床(一般、療養)の総数は1,324,148床 )



	高度急性期	急性期	回復期	慢性期	合計
合計(床)	151,078	530,732	124,507	305,796	1,112,113
うち一般病床	151,078	529,476	74,850	73,862	829,266
うち療養病床	0	1,256	49,657	231,934	282,847
構成比 (2016年速報)	13.6%	47.7%	11.2%	27.5%	100.0%
構成比 (2015年)	13.6%	47.6%	10.4%	28.4%	100.0%
構成比 (2014年)	15.5%	47.1%	8.8%	28.6%	100.0%

# 平成28年度病床機能報告における医療機能別病床数の報告状況【平成28年末速報】

○本集計は、11月15日までに報告があった医療機関のうち、各集計項目に不備がなかった以下の医療機関を対象として実施。  
 ・病床数に関連する集計は、10,883施設(病院6,333施設、有床診療所4,550施設)を対象として実施。  
 ( cf. 報告対象医療機関数は、14,363施設(病院7,351施設、有床診療所7,012施設) )  
 ( cf. 医療施設調査(動態)における平成28年6月末時点の許可病床(一般、療養)の総数は1,324,148床 )



	高度急性期	急性期	回復期	慢性期	合計
合計(床)	155,973	519,739	144,079	295,626	1,115,417
うち一般病床	155,973	517,367	87,616	72,788	833,744
うち療養病床	0	2,372	56,463	222,838	281,673
構成比 (2022年速報)	14.0%	46.6%	12.9%	26.5%	100.0%
構成比 (2021年)	14.2%	45.9%	12.7%	27.3%	100.0%
構成比 (2020年)	16.1%	44.7%	11.4%	27.8%	100.0%

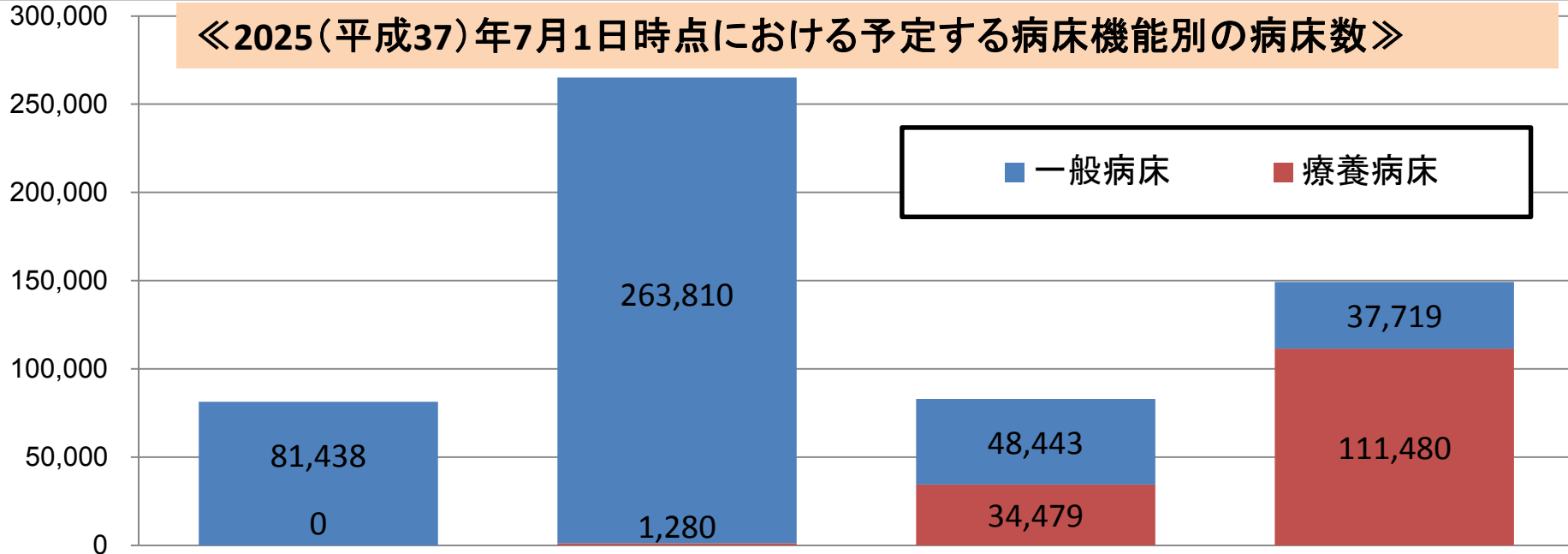
# 平成28年度病床機能報告における医療機能別病床数の報告状況【平成28年末速報】

○本集計は、11月15日までに報告があった医療機関のうち、各集計項目に不備がなかった以下の医療機関を対象として実施。

・病床数に関連する集計は、10,883施設(病院6,333施設、有床診療所4,550施設)を対象として実施。

( cf. 報告対象医療機関数は、14,363施設(病院7,351施設、有床診療所7,012施設) )

( cf. 医療施設調査(動態)における平成28年6月末時点の許可病床(一般、療養)の総数は1,324,148床 )



	高度急性期	急性期	回復期	慢性期	合計
合計(床)	81,438	265,090	82,922	149,199	578,649
うち一般病床	81,438	263,810	48,443	37,719	431,410
うち療養病床	0	1,280	34,479	111,480	147,239
構成比 (2025年速報)	14.1%	45.8%	14.3%	25.8%	100.0%
構成比 (2022年速報)	14.0%	46.6%	12.9%	26.5%	100.0%
構成比 (2016年速報)	13.6%	47.7%	11.2%	27.5%	100.0%