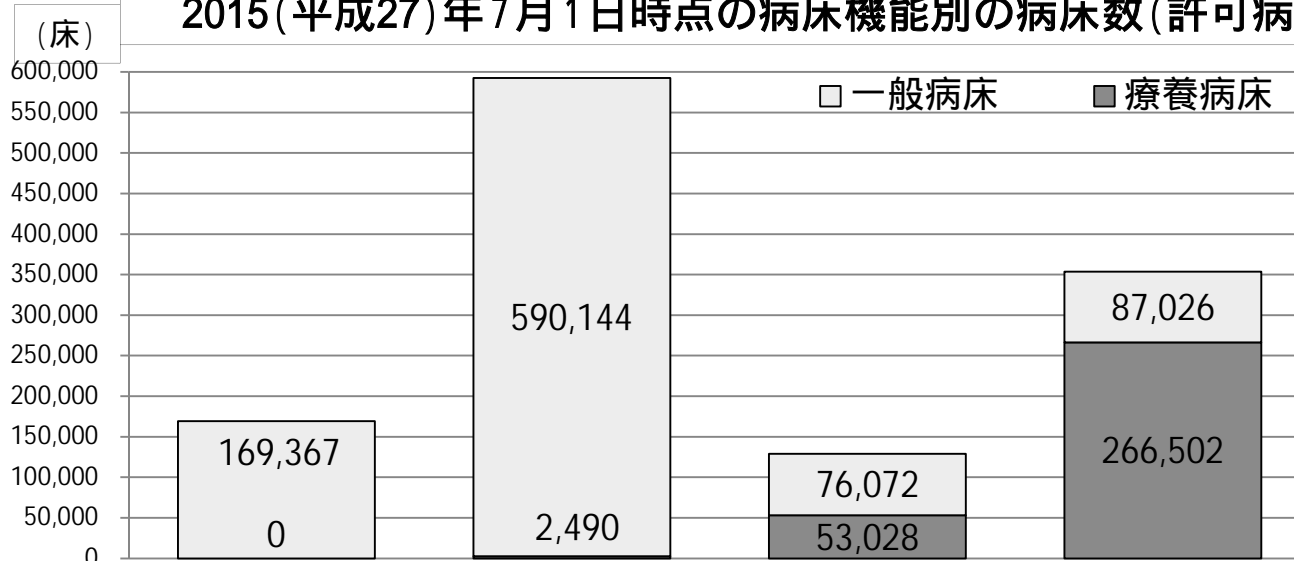


平成27年度病床機能報告における機能別病床数の報告状況【速報値】

以下の集計は、2月16日時点でデータクリーニングが完了し、集計可能となった医療機関におけるデータを集計した速報値である。

- ・報告対象となる病院7,370施設、有床診療所7,168施設のうち、2月16日までにデータクリーニングが完了した病院7,236施設(98.2%)、有床診療所6,627施設(92.5%)のデータを集計した。(2月16日時点の医療機関全体の報告率 95.6%)
- ・集計対象施設における許可病床数合計は、1,270,683床
(cf. 医療施設調査(動態)における平成27年6月末時点の許可病床(一般、療養)の総数は1,331,374床)
- ・今回の集計対象施設についても追加のデータ修正等が生じる可能性があり、集計内容は変動し得る。

2015(平成27)年7月1日時点の病床機能別の病床数(許可病床)



	高度急性期	急性期	回復期	慢性期	計
一般病床	169,367	590,144	76,072	87,026	922,609
療養病床	0	2,490	53,028	266,502	322,020
合計	169,367	592,634	129,100	353,528	1,244,629
構成比(2015年)	13.6%	47.6%	10.4%	28.4%	100.0%
構成比(2014年)	15.5%	47.1%	8.8%	28.6%	100.0%

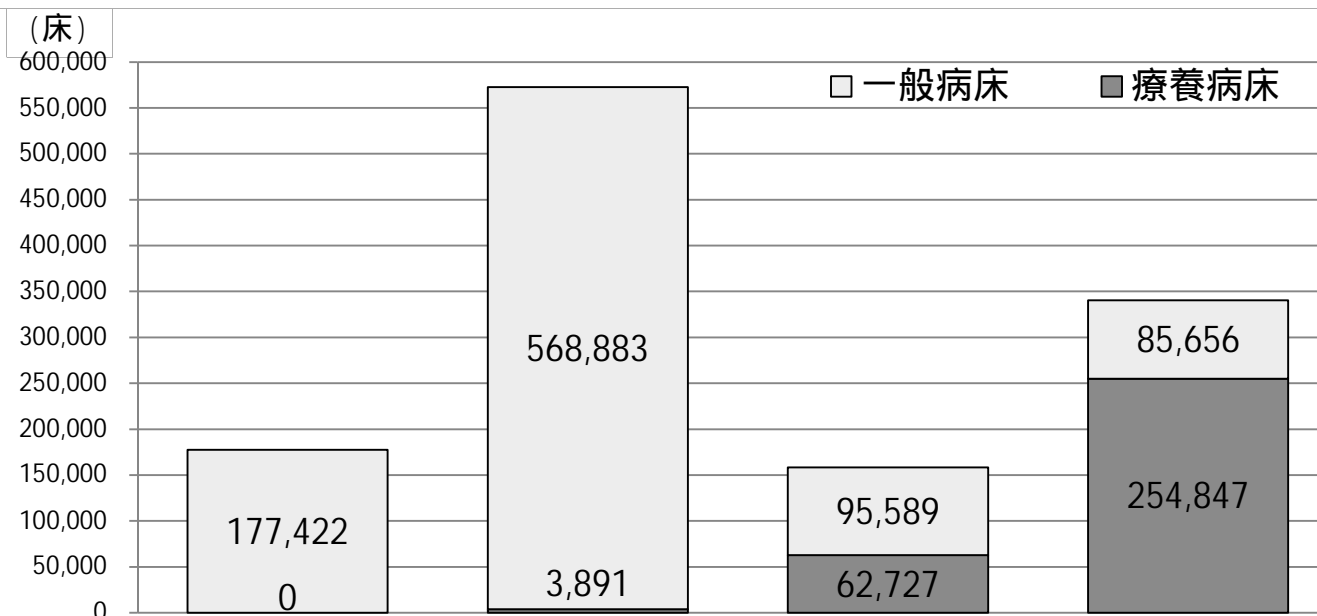
(注)集計対象施設のうち、2015年7月1日時点の病床の機能について未回答の病床が26,054床分あり、上表には含めていない。

平成27年度病床機能報告における機能別病床数の報告状況【速報値】

2015(平成27)年7月1日から6年が経過した日(2021(平成33)年7月1日)における予定する病床機能別の病床数を4機能別に集計した。

2014年の報告(6年後(2020年))において予定する病床機能の病床別構成比)を合わせて表記する。

6年が経過した日(2021(平成33)年7月1日時点)における予定する病床機能別の病床数



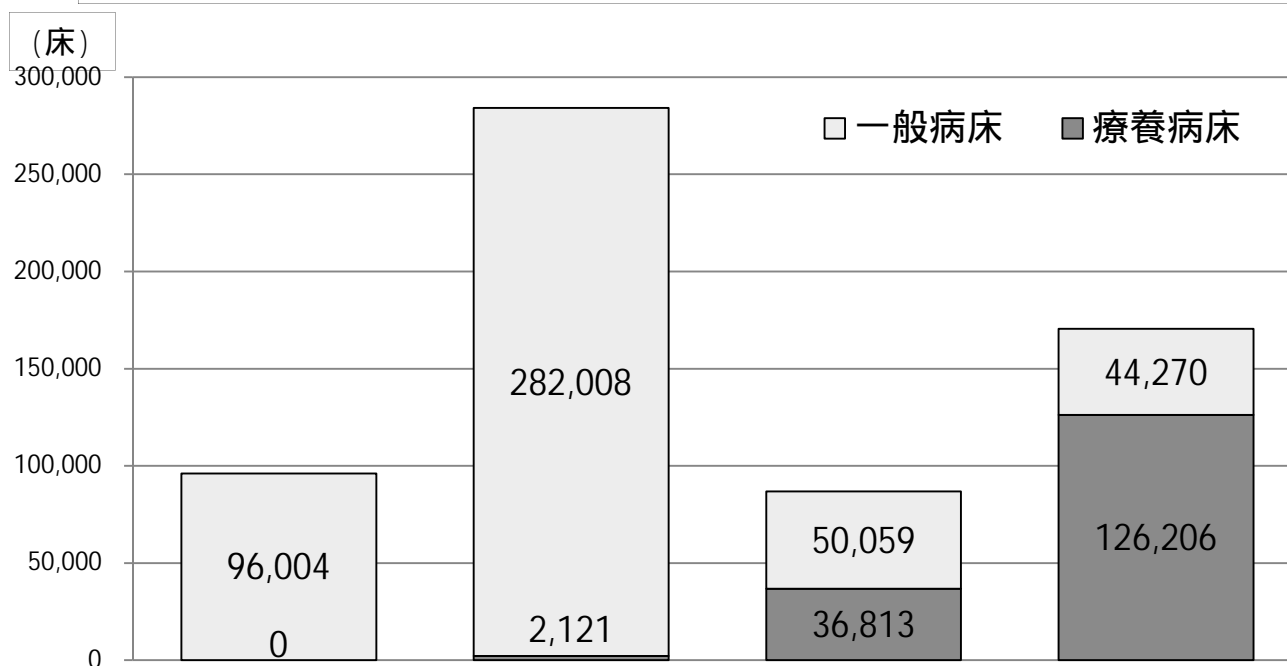
	高度急性期	急性期	回復期	慢性期	計
一般病床	177,422	568,883	95,589	85,656	927,550
療養病床	0	3,891	62,727	254,847	321,495
合計	177,422	572,774	158,316	340,503	1,249,015
構成比(2021年)	14.2%	45.9%	12.7%	27.3%	100.0%
構成比(2020年)	16.1%	44.7%	11.4%	27.8%	100.0%

(注)集計対象施設のうち、6年が経過した日における病床の機能について未回答の病床が21,668床分あり、上表には含めていない。

平成27年度病床機能報告における機能別病床数の報告状況【速報値】

2025(平成37年)年7月1日時点における予定する病床機能別の病床数を4機能別に集計した。本項目は、任意の報告項目であり、報告のあった病床分のみ、下表に記載している。

2025(平成37)年7月1日時点における予定する病床機能別の病床数



	高度急性期	急性期	回復期	慢性期	計
一般病床	96,004	282,008	50,059	44,270	472,341
療養病床	0	2,121	36,813	126,206	165,140
合計	96,004	284,129	86,872	170,476	637,481
構成比(2015年)	15.1%	44.6%	13.6%	26.7%	100.0%
構成比(2014年)	18.0%	42.7%	12.0%	27.3%	100.0%