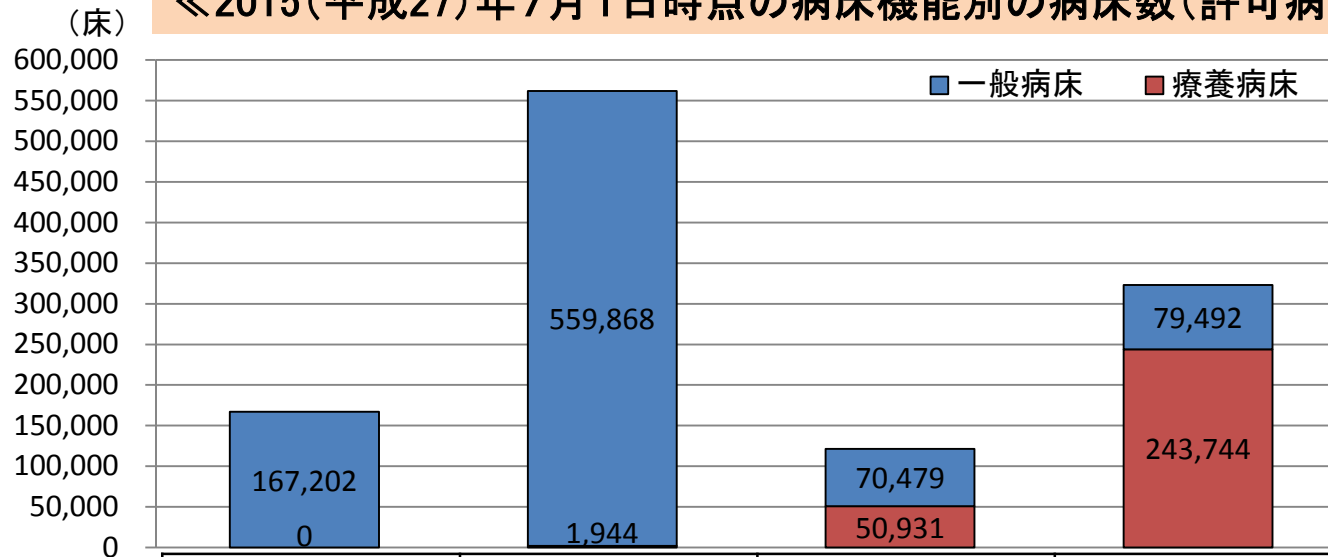


## 平成27年度病床機能報告における機能別病床数の報告状況【速報】

○ 以下の集計は、12月2日時点でデータクリーニングが完了し、集計可能となった医療機関におけるデータを集計した速報値である。

- ・報告対象となる病院7,371施設、有床診療所7,239施設のうち、12月13日までに病院7,004施設(95.0%)、有床診療所5,815施設(80.3%)が報告済み
- ・12月2日時点でデータクリーニングが完了した病院6,644施設(90.1%)、有床診療所4,355施設(60.2%)のデータを集計した。
- ・集計対象施設における許可病床数合計は、1,195,762床  
( cf. 医療施設調査(動態)における平成27年6月末時点の許可病床(一般、療養)の総数は1,331,374床)
- ・今回の集計対象施設についても追加のデータ修正等が生じる可能性があり、集計内容は変動し得る。

### 《2015(平成27)年7月1日時点の病床機能別の病床数(許可病床)》



|            | 高度急性期   | 急性期     | 回復期     | 慢性期     | 計         |
|------------|---------|---------|---------|---------|-----------|
| 一般病床       | 167,202 | 559,868 | 70,479  | 79,492  | 877,041   |
| 療養病床       | 0       | 1,944   | 50,931  | 243,744 | 296,619   |
| 合計         | 167,202 | 561,812 | 121,410 | 323,236 | 1,173,660 |
| 構成比(2015年) | 14.2%   | 47.9%   | 10.3%   | 27.5%   | 100.0%    |
| 構成比(2014年) | 15.5%   | 47.1%   | 8.8%    | 28.6%   | 100.0%    |

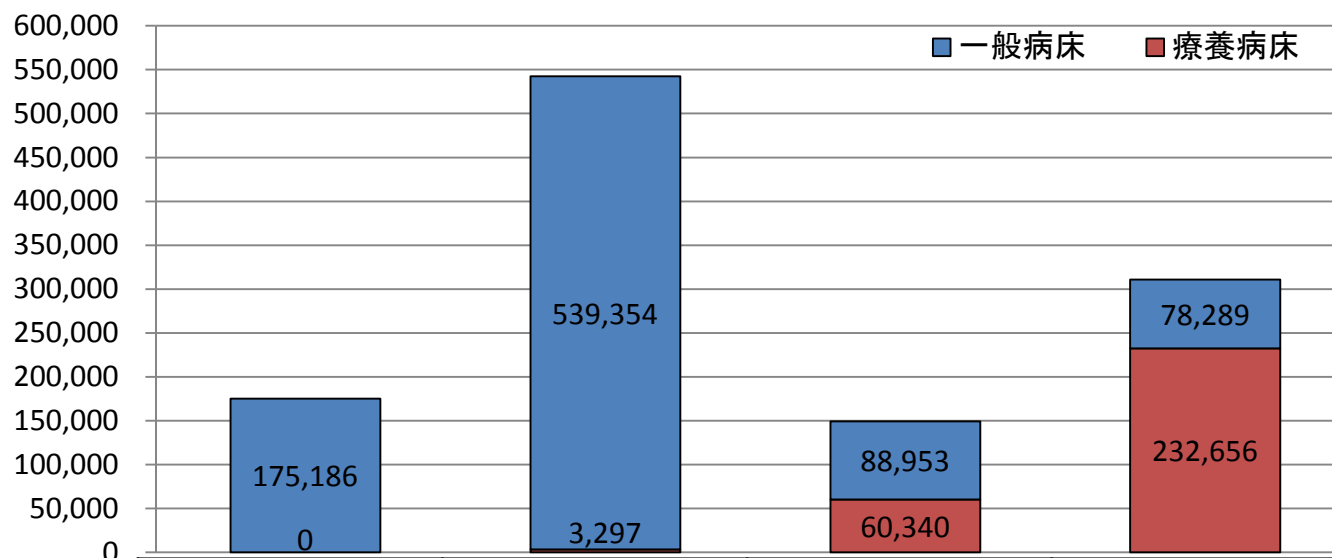
(注) 集計対象施設のうち、2015年7月1日時点の病床の機能について未回答の病床が22,092床分あり、上表には含めていない。

## 平成27年度病床機能報告における機能別病床数の報告状況【速報値】

- 2015(平成27)年7月1日から6年が経過した日(2021(平成33)年7月1日)における予定する病床機能別の病床数を4機能別に集計した。
- 2014年の報告(6年後(2020年))において予定する病床機能の病床別構成比)を合わせて表記する。

### 《6年が経過した日(2021(平成33)年7月1日時点)における予定する病床機能別の病床数》

(床)



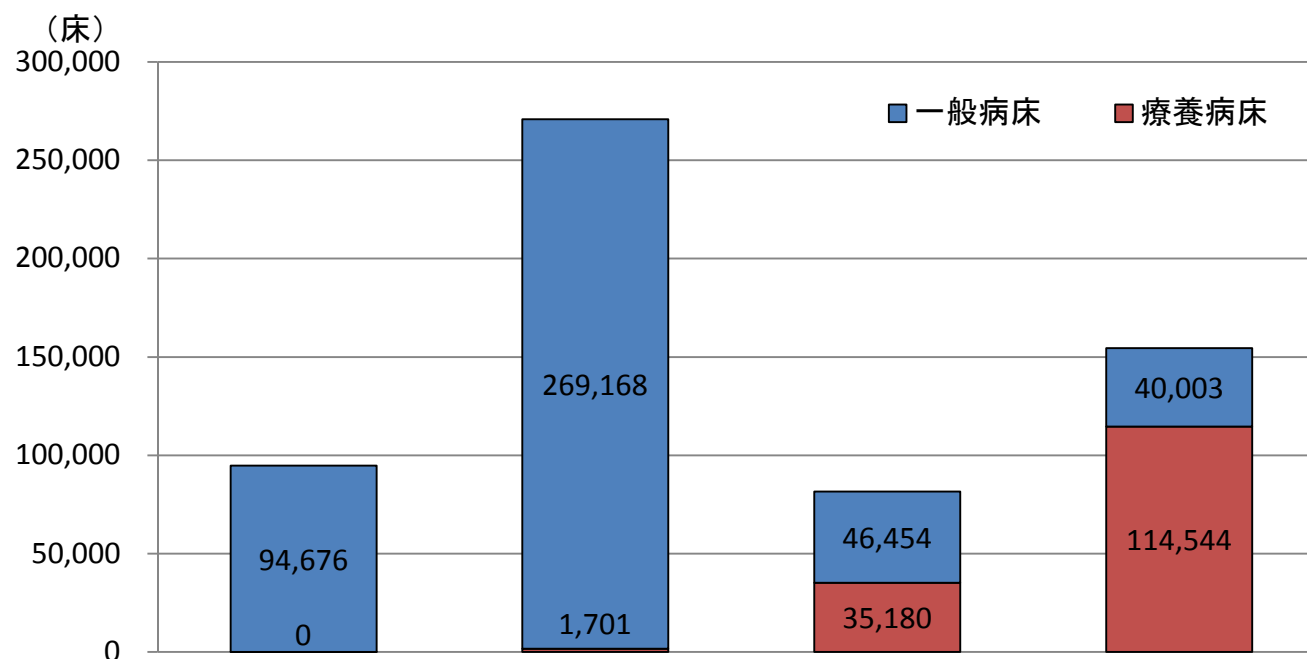
|            | 高度急性期   | 急性期     | 回復期     | 慢性期     | 計         |
|------------|---------|---------|---------|---------|-----------|
| 一般病床       | 175,186 | 539,354 | 88,953  | 78,289  | 881,782   |
| 療養病床       | 0       | 3,297   | 60,340  | 232,656 | 296,293   |
| 合計         | 175,186 | 542,651 | 149,293 | 310,945 | 1,178,075 |
| 構成比(2021年) | 14.9%   | 46.1%   | 12.7%   | 26.4%   | 100.0%    |
| 構成比(2020年) | 16.1%   | 44.7%   | 11.4%   | 27.8%   | 100.0%    |

(注)集計対象施設のうち、6年が経過した日における病床の機能について未回答の病床が17,677床分あり、上表には含めていない。

## 平成27年度病床機能報告における機能別病床数の報告状況【速報値】

- 2025(平成37年)年7月1日時点における予定する病床機能別の病床数を4機能別に集計した。
- 本項目は、任意の報告項目であり、報告のあった病床分のみ、下表に記載している。

### 《2025(平成37)年7月1日時点における予定する病床機能別の病床数》



|            | 高度急性期  | 急性期     | 回復期    | 慢性期     | 計       |
|------------|--------|---------|--------|---------|---------|
| 一般病床       | 94,676 | 269,168 | 46,454 | 40,003  | 450,301 |
| 療養病床       | 0      | 1,701   | 35,180 | 114,544 | 151,425 |
| 合計         | 94,676 | 270,869 | 81,634 | 154,547 | 601,726 |
| 構成比(2015年) | 15.7%  | 45.0%   | 13.6%  | 25.7%   | 100.0%  |
| 構成比(2014年) | 18.0%  | 42.7%   | 12.0%  | 27.3%   | 100.0%  |