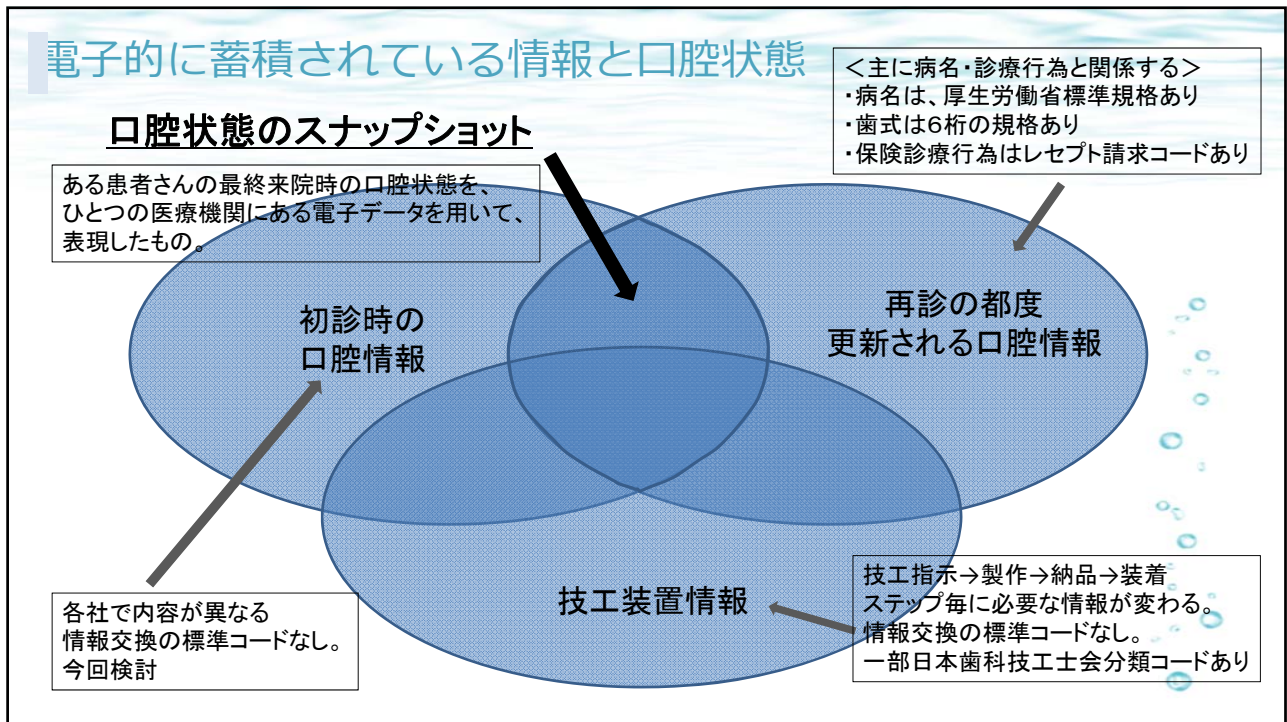


— 概要 —



初診時の口腔情報の入力画面例

挿入物	充填物	その他
金属インレー	エポキシレジン	C 1
CRインレー	アマルガム	C 2
全部精密冠	シーラント	C 3
前装冠	セメント	C 4
メタルボンド	欠損・義歯	C*
ジャケット冠	全部床義歯	機伏欠損
脚材/ジャケット	局部床義歯	7/8/9/10/11/12/13/14/15/16/17/18/19/20/21/22/23/24/25/26/27/28/29/30/31/32/33/34/35/36/37/38/39/40/41/42/43/44/45/46/47/48/49/50/51/52/53/54/55/56/57/58/59/60/61/62/63/64/65/66/67/68/69/70/71/72/73/74/75/76/77/78/79/80/81/82/83/84/85/86/87/88/89/90/91/92/93/94/95/96/97/98/99/100
ブリッジ(支台)	鉤	仮 釘
水圧テック	欠 損	T-Fix
積面板	アパチルコーズ	歯 肉 炎
3/4-1/2	アパチルボンド	歯 肉 石
インプラント	要 抜 歯	半 埋 伏 歯
隙	マクネンタウ	Per
支台編造		Pul
TEK		歯 周 炎
連結冠		歯 牙 根 折
ボーンインレー		冠 歯 痛
マグネイト		分 割 歯 歯
乳 歯 冠		生 活 歯 歯
4/5冠		失 活 歯 歯
3/4冠		脱 離 歯
アンレー		治 療 中

歯 状 態
 永 久 歯
 乳 歯
 合 歯
 油 刺 歯
 歯 欠 損

歯 式 欄

歯式・病名の電文の例（オンラインレセプト請求）

●レセプト表示

傷病名	7 6 5 4 3 2 1 1 2 3 4 5 6 7	P	1	Per
部位	7 6 5 4 3 2 1 1 2 3 4 5 6 7			

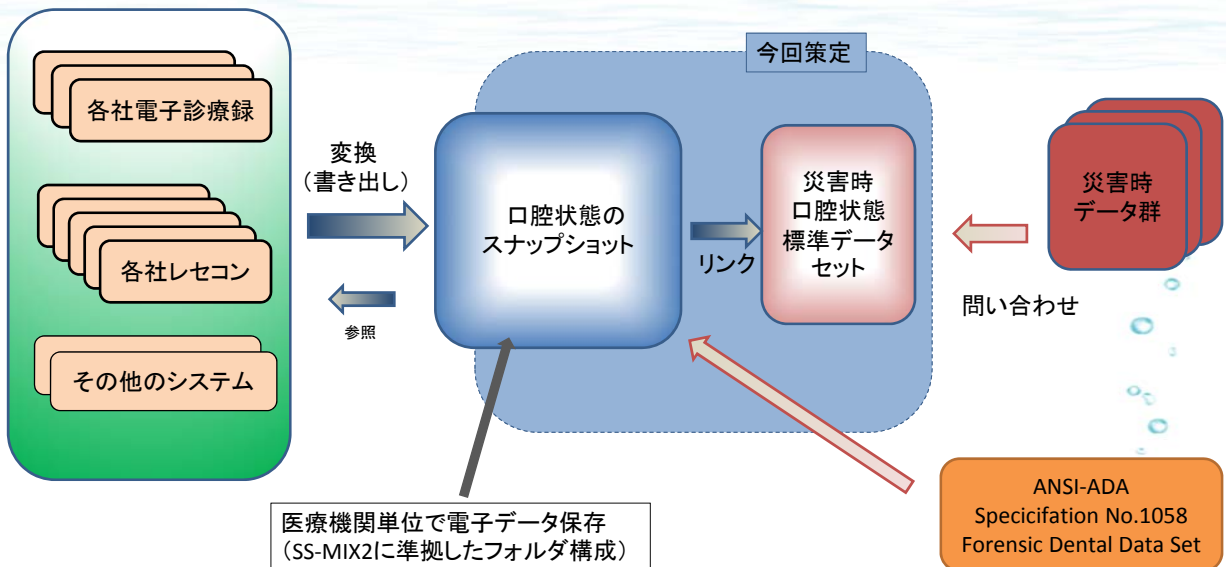
P 【歯式コード】
 101700: 右側上顎第2大臼歯 現存歯 部分指定なし
 ~101100: 右側上顎中切歯 現存歯 部分指定なし
 102100: 左側上顎中切歯 現存歯 部分指定なし
 ~102700: 左側上顎第2大臼歯 現存歯 部分指定なし

HS, , 101700101600101500101400101300101200101100102100102200102300102400102500102600102700

Per 【歯式コード】101100: 右側上顎中切歯 現存歯 部分指定なし
 【傷病名コード】5233010: Per
 HS, , 101100, 5233010, , , , , , , ,

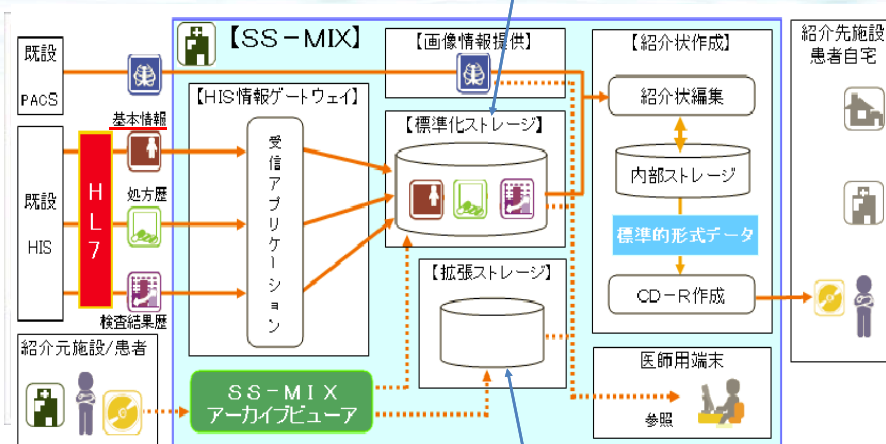
※ 歯式表示をする場合、歯式コードは対象歯を全て記録します。省略できません。

口腔状態の電子蓄積・検索概要（案）



SS-MIX 2 概念図

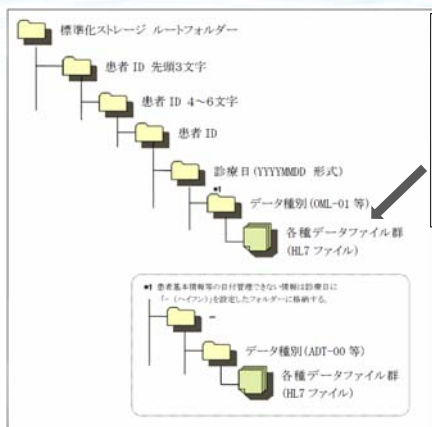
患者名など標準化済みのデータを蓄積



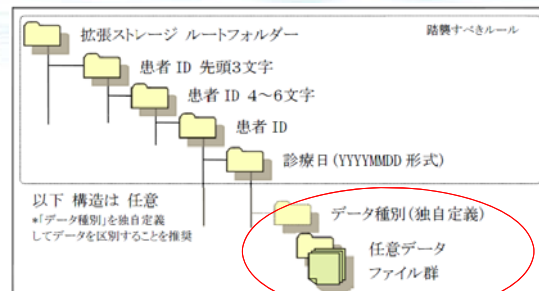
口腔状態のスナップショットを蓄積

※SS-MIXコンソーシアムホームページより抜粋
<http://www.hci-bc.com/ss-mix/ssmix/>

標準ストレージと拡張ストレージの関係

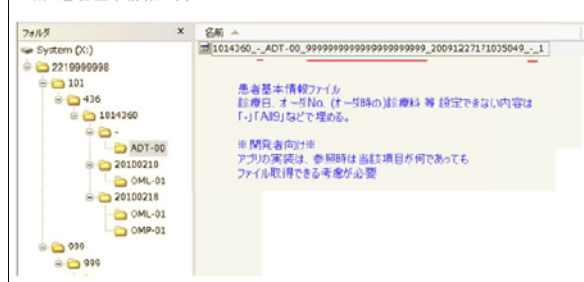


- 蓄積されるデータ
- 臨床検査データ
 - 処方データ
 - 放射線データ
 - 生理検査データ
 - 病名情報データ
 - 内視鏡データ
 - 注射データ
 - 病理・臨床細胞データ



例

(1) 患者基本情報の例



口腔状態記録のコード化イメージ

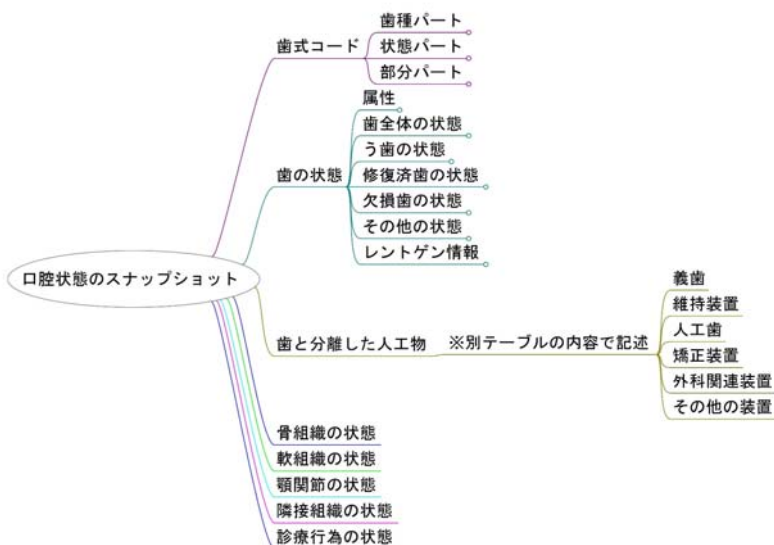
1	健全歯
2	C2 (M,D)
3	健全歯
4	CR充填 (OD)
5	Br (FMC)
6	Br (ボンティック)、欠損
7	Br (FMC)
8	欠損

ブリッジ CR充填 健全歯 C2 健全歯

最新口腔内情報テーブル								
年月日	歯式コード/歯式名称	歯全体の状態	診療行為コード	歯冠の状態1	色	Br 始終点	単複 窩洞	歯面
20141004	104100?? 右上1・現在歯	健全歯						
20141004	104200?? 右上2・現在歯			C2				M, D
20141004	104300?? 右上3・現在歯	健全歯						
20141004	104400?? 右上4・現在歯			CR充填	歯冠色		複雑	OD
20141004	104530?? 右上5・支台歯	支台歯		FMC	金属色	終点		
20141004	104620?? 右上6・欠損歯	欠損歯		ボンティック	金属色			
20141004	104730?? 右上7・支台歯	支台歯		FMC	金属色	始点		
20141004	104820?? 右上8・欠損歯	欠損歯						

実際には、歯式コード、歯全体の状態などの領域をわけ、コードに置き換えて(HL7に準拠した形式で)、保存する

口腔状態スナップショットを構成するコード群



ーコード内容：歯と一体の内容ー

口腔状態の電子蓄積用歯式マスター拡張案 141113

仮通番

歯式コード			1	
歯種パート	3桁目	1:右上永久歯	1.1.1.1.	
		2:左上永久歯	1.1.1.2.	
		3:左下永久歯	1.1.1.3.	
		4:右下永久歯	1.1.1.4.	
		5:右上乳歯	1.1.1.5.	
		6:左上乳歯	1.1.1.6.	
		7:左下乳歯	1.1.1.7.	
		8:右下乳歯	1.1.1.8.	
		4桁目	1:中切歯／乳中切歯	1.1.2.1.
			2:側切歯／乳側切歯	1.1.2.2.
			3:犬歯／乳犬歯	1.1.2.3.
			4:第一小臼歯／第一乳臼歯	1.1.2.4.
			5:第二小臼歯／第二乳臼歯	1.1.2.5.
			6:第一大臼歯	1.1.2.6.
	7:第二大臼歯		1.1.2.7.	
	8:第三大臼歯		1.1.2.8.	
	A:中切歯／乳中切歯近傍過剰歯		1.1.2.A.	
	B:側切歯／乳側切歯近傍過剰歯		1.1.2.B.	
	C:犬歯／乳犬歯近傍過剰歯		1.1.2.C.	
	D:第一小臼歯／第一乳臼歯近傍過剰歯		1.1.2.D.	
	E:第二小臼歯／第二乳臼歯近傍過剰歯		1.1.2.E.	
	F:第一大臼歯近傍過剰歯		1.1.2.F.	
	G:第二大臼歯近傍過剰歯	1.1.2.G.		
	H:第三大臼歯近傍過剰歯	1.1.2.H.		
	状態パート	5桁目	0:現存歯	1.2.1.0.
			1:部	1.2.1.1.
			2:欠損歯	1.2.1.2.
			3:支台歯	1.2.1.3.
			4:分割抜歯支台(根)	1.2.1.4.
			5:便宜抜髄支台歯	1.2.1.5.
			6:残根	1.2.1.6.
			7:部インプラント	1.2.1.7.
			8:部近心隙	1.2.1.8.
			9:近心位に存在	1.2.1.9.
部分パート	6桁目	0:部分指定なし	1.3.1.0.	
		1:遠心頬側根	1.3.1.1.	
		2:近心頬側根	1.3.1.2.	
		3:近心頬側根および遠心頬側根	1.3.1.3.	
		4:舌側(口蓋)根	1.3.1.4.	
		5:舌側(口蓋)根および遠心頬側根	1.3.1.5.	
		6:舌側(口蓋)根および近心頬側根	1.3.1.6.	
		7:遠心根	1.3.1.7.	
		8:近心根	1.3.1.8.	
		歯の状態		
属性	情報なし		2.1.1.	
	該当分類なし		2.1.2.	
	歯の部分	歯冠		2.1.3.1.
		歯根		2.1.3.2.
		歯面		2.1.3.3.
		歯頸部		2.1.3.4.
		切縁		2.1.3.5.

ーコード内容：歯と一体の内容ー

口腔状態の電子蓄積用歯式マスター拡張案 141113

	根管	仮通番		
方向	近心	2.1.3.6.		
	遠心	2.1.4.		
	頬側	2.1.4.1.		
	唇側	2.1.4.2.		
	口蓋側	2.1.4.3.		
	舌側	2.1.4.4.		
		2.1.4.5.		
		2.1.4.6.		
		2.1.5.		
		2.1.5.1.		
		2.1.5.2.		
		2.1.5.3.		
		2.1.5.4.		
		2.1.5.5.		
歯面	O:咬合面	2.1.5.6.		
	M:近心面	2.1.5.7.		
	D:遠心面	2.1.5.8.		
	V:頬側(唇側)面	2.1.6.		
	P:口蓋側面	2.1.6.1.		
	L:舌側面	2.1.6.2.		
	I:切縁	2.1.6.3.		
	歯面文字列	2.1.7.		
歯根	歯冠側1/3	2.1.7.1.		
	中央1/3	2.1.7.2.		
	根尖側1/3	2.1.7.3.		
萌出状態	萌出歯	2.1.7.4.		
	未萌出歯	2.1.7.5.		
	半埋伏歯	2.1.7.6.		
	埋伏歯	2.1.7.7.		
	高位歯	2.1.7.8.		
	低位歯	2.1.7.9.		
	捻転歯	2.1.8.		
	転位歯	2.1.8.1.		
	傾斜歯	2.1.8.1.1		
修復物・合着物	材質	金属	2.1.8.1.1	
		非金属	2.1.8.1.2	
	色	歯冠色	2.1.8.2.	
		金属色	2.1.8.2.1	
		金色	2.1.8.2.2	
		銀色	2.1.8.2.3	
		非金属色	2.1.8.2.4	
		黒	2.1.8.2.5	
			2.1.8.2.6	
			2.2.	
歯全体の状態	健全歯	2.2.1.		
	う歯(未処置歯)	2.2.2.		
	修復済歯(処置歯)	2.2.3.		
	欠損歯(喪失歯)	2.2.4.		
	その他の状態	2.2.5.		
う歯の状態	未処置	C	2.3.	
		C1	2.3.1.	
		C2	2.3.1.1.	
		C3	2.3.1.2.	
		C4	2.3.1.3.	
		C1"	2.3.1.4.	
		C2"	2.3.1.5.	
		C3"	2.3.1.6.	
			2.3.1.7.	
		2.3.1.8.		
	窩洞・形成	形態	単純窩洞	2.3.2.
				2.3.2.1.

ーコード内容：歯と一体の内容ー

口腔状態の電子蓄積用歯式マスター拡張案_141113

		複雑窩洞	2.3.2.1.2
		複数窩洞	2.3.2.1.3
	種類		2.3.2.2.
		CR(レジン)	2.3.2.2.1
		アマルガム	2.3.2.2.2
		インレー	2.3.2.2.3
		アンレー	2.3.2.2.4
		支台築造(コア)	2.3.2.2.5
		根管形成	2.3.2.2.6
		前装冠	2.3.2.2.7
		3/4冠	2.3.2.2.8
		4/5冠	2.3.2.2.9
		全部被覆冠	2.3.2.2.10
	修復済歯の状態		2.4.
	部分修復		2.4.1.
		アマルガム充填	2.4.1.1.1.
		金属インレー	2.4.1.1.2.
		金属アンレー	2.4.1.1.3.
		3/4金属冠	2.4.1.1.4.
		4/5金属冠	2.4.1.1.5.
		根面板(金属)	2.4.1.1.6.
		CR(レジン)充填	2.4.1.2.1.
		ガラスイオノマー充填	2.4.1.2.2.
		セメント充填	2.4.1.2.3.
		レジンインレー	2.4.1.2.4.
		レジンアンレー	2.4.1.2.5.
		セラミックインレー	2.4.1.2.6.
		セラミックアンレー	2.4.1.2.7.
		3/4セラミック冠	2.4.1.2.8.
		4/5セラミック冠	2.4.1.2.9.
		レジンラミネートベニア	2.4.1.2.10.
		セラミックラミネートベニア	2.4.1.2.11.
		根面板(非金属)	2.4.1.2.12.
	全部修復		2.4.2.
		全部金属冠(FMCほか)	2.4.2.1.
		全部非金属冠:硬質レジンジャケット冠	2.4.2.2.
		全部非金属冠:ジャケット冠	2.4.2.3.
		全部非金属冠:CAD/CAM冠	2.4.2.4.
		前装金属冠(HR、MBほか)	2.4.2.5.
		乳歯金属冠	2.4.2.6.
	その他修復物		2.4.3.
		帯環金属冠	2.4.3.1.
		継続歯(SK)	2.4.3.2.
		開面金属冠	2.4.3.3.
		嚙面金属冠	2.4.3.4.
		金属裏装冠	2.4.3.5.
	支台歯		2.4.4.
		支台歯	2.4.4.1.
		分割支台歯	2.4.4.2.
		支台歯の状態	2.4.4.3.
		ブリッジ始点	2.4.4.3.1
		ブリッジ終点	2.4.4.3.2
	連結歯		2.4.5.
	異種充填		2.4.6.
		異種充填	2.4.6.1.
		コンビネーション・インレー	2.4.6.2.
	保隙装置		2.4.7.
		小児保隙装置(クラウンループ)	2.4.7.1.
		小児保隙装置(バンドループ)	2.4.7.2.
	暫間修復		2.4.8.
		仮封	2.4.8.1.

ーコード内容：歯と一体の内容ー

口腔状態の電子蓄積用歯式マスター拡張案 141113

	暫間被覆冠(TEC)	2.4.8.2.
	ブリッジのリテーナー	2.4.8.3.
	歯周治療用装置・冠形態	2.4.8.4.
	プロビジョナル・レストレーション	2.4.8.5.
コア類		2.4.9.
	メタルコア	2.4.9.1.
	レジンコア	2.4.9.2.
	レジンコア(既製ポスト)	2.4.9.3.
	コーヌス冠内冠	2.4.9.4.
アタッチメント		2.4.10.
	金属アタッチメント	2.4.10.1.
	磁性アタッチメント	2.4.10.2.
隙		2.4.11.
	補綴隙(金属)	2.4.11.1.
	補綴隙(非金属)	2.4.11.2.
欠損歯の状態		2.4.11.3.
義歯		2.5.1.
	残根上義歯	2.5.1.1.
	あり	2.5.1.1.1
	なし	2.5.1.1.2
	人工歯	2.5.1.2.
	あり	2.5.1.2.1
	レジン歯	2.5.1.2.2
	スルフォン樹脂	2.5.1.2.3
	硬質レジン歯	2.5.1.2.4
	床用陶歯	2.5.1.2.5
	なし	2.5.1.2.6
ポンティック		2.5.2.
	鑄造ポンティック	2.5.2.1.
	金属裏装ポンティック	2.5.2.2.
	前装金属ポンティック	2.5.2.3.
	非金属ポンティック	2.5.2.4.
アバットメント(インプラント)		2.5.3.
その他の状態		2.6.3.
分割の有無		2.6.1.
	なし	2.6.1.1.
	分割歯	2.6.1.2.
歯冠形態		2.6.2.
	巨大歯	2.6.2.1.
	矮小歯	2.6.2.2.
	円錐歯	2.6.2.3.
	癒合歯	2.6.2.4.
	癒着歯	2.6.2.5.
	結節(中心、カラベリ、臼傍、臼後)	2.6.2.6.
実質欠損		2.6.3.
	歯の破折	2.6.3.1.
	咬耗	2.6.3.2.
	磨耗	2.6.3.3.
	くさび状欠損(WSD)	2.6.3.4.
	その他	2.6.3.5.
予防処置		2.6.4.
	予防填塞(シーラント)	2.6.4.1.
	サホライド	2.6.4.2.
鉤歯		2.6.5.
	鉤歯	2.6.5.1.
	線鉤	2.6.5.2.
	二腕鉤	2.6.5.2.1
	双子鉤	2.6.5.2.2
	鑄造鉤	2.6.5.3.
	二腕鉤	2.6.5.3.1
	双子鉤	2.6.5.3.2

ーコード内容：歯と一体の内容ー

口腔状態の電子蓄積用歯式マスター拡張案_141113

		その他	仮通番 2.6.5.3.3
		コンビネーション鉤	2.6.5.4.
		鉤歯調整(レスト、ガイドプレーン)	2.6.5.5.
		鉤歯対合歯調整	2.6.5.6.
	病的変色		2.6.6.
		変色歯	2.6.6.1.
		着色歯	2.6.6.2.
		斑状歯	2.6.6.3.
		エナメル質形成不全	2.6.6.4.
	矯正装置		2.6.7.
		矯正用ブラケット(金属)	2.6.7.1.
		矯正用ブラケット(非金属)	2.6.7.2.
		矯正用バンド	2.6.7.3.
		矯正用固定性保定装置	2.6.7.4.
	暫間固定		2.6.8.
		エナメルボンド	2.6.8.1.
		レジン連続冠	2.6.8.2.
		線結紮	2.6.8.3.
	瘻孔		2.6.9.
		あり	2.6.9.1.
		なし	2.6.9.2.
	その他		2.6.10
		その他	2.6.10.1
	レントゲン情報		2.7.
	埋伏歯		2.7.1.
		半埋伏	2.7.1.1.
		埋伏	2.7.1.2.
		水平埋伏	2.7.1.3.
	う蝕の状態		2.7.2.
		透過像あり	2.7.2.1.
		透過像なし	2.7.2.2.
	修復の状態		2.7.3.
		透過像あり	2.7.3.1.
		不透過像あり	2.7.3.2.
	歯根の状態		2.7.4.
		破折	2.7.4.1.
		のう胞	2.7.4.2.
		吸収	2.7.4.3.
		近接	2.7.4.4.
		肥大	2.7.4.5.
		湾曲	2.7.4.6.
	根充の状態		2.7.5.
		あり	2.7.5.1.
		なし	2.7.5.2.
	根尖・近傍顎の状態		2.7.6.
		透過像あり	2.7.6.1.
		不透過像あり	2.7.6.2.
	萌出状態		2.7.7.
		晩期残存	2.7.7.1.
		後続永久歯欠損	2.7.7.2.
	歯根端切除		2.7.8.
		あり	2.7.8.1.
		なし	2.7.8.2.
歯と分離した人工物			3
	あり	※別テーブルの内容で記述	3.1.
	なし		3.2.

－コード内容：歯と分離した内容－

歯と分離した人工物用マスター案 141113

		日本歯科技工士会分類		ISO16059(2007)		
区分	項目	区分番号	コード	4. 3. 5Healthcare identification	4. 4. 2 Identification of stages corresponding to semi-finished/intermediate products	
義歯	有床義歯	M018	1 部分床義歯 イ 1歯から4歯まで	2001	j)-5) partial denture, tooth or implant and mucosa-borne	
			1 部分床義歯 ロ 5歯から8歯まで	2002		
			1 部分床義歯 ハ 9歯から11歯まで	2003		
			1 部分床義歯 ニ 12歯から14歯まで	2004		
			2 全部床義歯	2005		
	熱可塑性義歯	M019	1 部分床義歯 イ 1歯から4歯まで	2401	j)-5) partial denture, tooth or implant and mucosa-borne	
			1 部分床義歯 ロ 5歯から8歯まで	2402		
			1 部分床義歯 ハ 9歯から11歯まで	2403		
			1 部分床義歯 ニ 12歯から14歯まで	2404		
			2 全部床義歯	2405		
	金属床義歯		1 部分床義歯 イ 1歯から4歯まで		j)-5) partial denture, tooth or implant and mucosa-borne	
			1 部分床義歯 ロ 5歯から8歯まで			
			1 部分床義歯 ハ 9歯から11歯まで			
			1 部分床義歯 ニ 12歯から14歯まで			
			2 全部床義歯			
	軟質裏装義歯		部分床義歯		j)-5) partial denture, tooth or implant and mucosa-borne	
			全部床義歯		j)-6) full denture, mucosa-	
	ノンクラスプ義歯		1 部分床義歯		j)-5) partial denture, tooth or implant and mucosa-borne	
	維持装置		1 鑄造双子鉤	M020	2703	a)-4) assembly preforms - wire/
					2701	
1 線鉤双子鉤			M021	2604		
				2 線鉤二腕鉤(レストつき)	2603	
				3 線鉤レストのないもの	2601	
フック・スパー			M022	2611		
				1 鑄造バー	2803	
2 屈曲バー			M023	2821		
				注 保持装置	2853	
人工歯				M026	レジン歯	
	硬質レジン歯					
	スルフォン樹脂レジン歯					
	陶歯					
	補綴隙					
矯正装置			床矯正装置		h)-7) function restoration	
			歯列誘導装置			
			可撤式矯正装置			
			舌癖防止装置			
			オーラルスクリーン			
			機能的矯正装置			
			ヘッドギア			
			ダイヤミックポジショナー			d)-5) positioner - removable
			保定装置			d)-5) positioner - removable
			保険装置			d)-3) retainer - removable
外科関連装置			シーネ			
			ホツ床			
その他の装置			口蓋補綴装置			
			睡眠時無呼吸症候群治療用装置			
			ナイトガード			
			マウスガード			
			スピーチエイト			
			エビテーゼ			
			スリープスプリント			
			顎義歯			
小児義歯						

コード内容：関係する診療行為

項目	3診療行為コード診療行為名称基本名称	10診療行為名称省略名称	色
義歯	302003710 新製有床義歯管理料(1口腔につき)(2以外の場合)	義管(2以外の場合)	
義歯	302008310 新製有床義歯管理料(1口腔につき)(困難な場合)	義管(困難な場合)	
義歯	308002510 歯科口腔リハビリテーション料1(有床義歯の口以外の場合)(1口腔に歯科口腔リハビリテーション料1(有床義歯の口以外)(1口腔)	歯科口腔リハビリテーション料1(有床義歯の口以外)(1口腔)	
義歯	308002610 歯科口腔リハビリテーション料1(有床義歯の困難な場合)(1口腔に歯科口腔リハビリテーション料1(有床義歯の困難)(1口腔)	歯科口腔リハビリテーション料1(有床義歯の困難)(1口腔)	
義歯	309007710 歯周治療用装置(床義歯形態のもの(1装置につき))	歯周治療用装置(床義歯)	
義歯	309008310 有床義歯床下粘膜調整処置(1顎1回につき)	T. コンデ	
義歯	309015010 床副子(摂食機能の改善を目的とするもの(舌接触補助床))(旧義歯)	床副子(摂食機能療法に伴う舌接触補助床)(旧義歯)	
義歯	313005310 装着(欠損補綴(1装置につき)(有床義歯(少数歯欠損)))	装着(欠損補綴(有床義歯(少数歯欠損)))	
義歯	313005410 装着(欠損補綴(1装置につき)(有床義歯(多数歯欠損)))	装着(欠損補綴(有床義歯(多数歯欠損)))	
義歯	313005510 装着(欠損補綴(1装置につき)(有床義歯(総義歯)))	装着(欠損補綴(有床義歯(総義歯)))	
義歯	313005610 装着(欠損補綴(1装置につき)(有床義歯修理(少数歯欠損)))	装着(欠損補綴(有床義歯修理(少数歯欠損)))	
義歯	313005710 装着(欠損補綴(1装置につき)(有床義歯修理(多数歯欠損)))	装着(欠損補綴(有床義歯修理(多数歯欠損)))	
義歯	313005810 装着(欠損補綴(1装置につき)(有床義歯修理(総義歯)))	装着(欠損補綴(有床義歯修理(総義歯)))	
義歯	313016610 有床義歯(局部義歯(1床につき)(1歯から4歯まで))	有床義歯(局部義歯(1歯~4歯))	
義歯	313016710 有床義歯(局部義歯(1床につき)(5歯から8歯まで))	有床義歯(局部義歯(5歯~8歯))	
義歯	313016810 有床義歯(局部義歯(1床につき)(9歯から11歯まで))	有床義歯(局部義歯(9歯~11歯))	
義歯	313016910 有床義歯(局部義歯(1床につき)(12歯から14歯まで))	有床義歯(局部義歯(12歯~14歯))	
義歯	313017010 有床義歯(総義歯(1顎につき))	有床義歯(総義歯)	
義歯	313017610 熱可塑性樹脂有床義歯(局部義歯(1床につき)(1歯から4歯まで))	熱可塑性樹脂有床義歯(局部義歯(1歯~4歯))	
義歯	313017710 熱可塑性樹脂有床義歯(局部義歯(1床につき)(5歯から8歯まで))	熱可塑性樹脂有床義歯(局部義歯(5歯~8歯))	
義歯	313017810 熱可塑性樹脂有床義歯(局部義歯(1床につき)(9歯から11歯まで))	熱可塑性樹脂有床義歯(局部義歯(9歯~11歯))	
義歯	313017910 熱可塑性樹脂有床義歯(局部義歯(1床につき)(12歯から14歯まで))	熱可塑性樹脂有床義歯(局部義歯(12歯~14歯))	
義歯	313018010 熱可塑性樹脂有床義歯(総義歯(1顎につき))	熱可塑性樹脂有床義歯(総義歯)	
義歯	313018120 熱可塑性樹脂有床義歯(1床につき)	(材)熱可塑性樹脂有床義歯	
義歯	313021610 有床義歯修理(1床につき)	有床義歯修理	
義歯	313021770 有床義歯修理(1床につき)(6月以内)	有床義歯修理(6月以内)	
義歯	313021810 有床義歯内面適合法(局部義歯(1床につき)(1歯から4歯まで))	有床義歯内面適合法(局部義歯(1歯~4歯))	
義歯	313021910 有床義歯内面適合法(局部義歯(1床につき)(5歯から8歯まで))	有床義歯内面適合法(局部義歯(5歯~8歯))	
義歯	313022010 有床義歯内面適合法(局部義歯(1床につき)(9歯から11歯まで))	有床義歯内面適合法(局部義歯(9歯~11歯))	
義歯	313022110 有床義歯内面適合法(局部義歯(1床につき)(12歯から14歯まで))	有床義歯内面適合法(局部義歯(12歯~14歯))	
義歯	313022210 有床義歯内面適合法(総義歯(1顎につき))	有床義歯内面適合法(総義歯)	
義歯	313024810 広範囲顎骨支持型補綴(床義歯形態のもの(1顎につき))	特イ補(床義歯形態)	
義歯	313018210 鑄造鉤(1個につき)(双子鉤)	鑄造鉤(双子鉤)	金属色
義歯	313018310 鑄造鉤(1個につき)(二腕鉤)	鑄造鉤(二腕鉤)	金属色
義歯	313018420 鑄造鉤(1個につき)(14カラット金合金(双子鉤(大・小臼歯)))	(材)鑄造鉤(14K(双子鉤(大・小臼歯)))	金属色(金色)
義歯	313018520 鑄造鉤(1個につき)(14カラット金合金(双子鉤(犬歯・小臼歯)))	(材)鑄造鉤(14K(双子鉤(犬歯・小臼歯)))	金属色(金色)
義歯	313018620 鑄造鉤(1個につき)(14カラット金合金(二腕鉤(レストつき)(大臼歯)))	(材)鑄造鉤(14K(二腕鉤(レストつき)(大臼歯)))	金属色(金色)
義歯	313018720 鑄造鉤(1個につき)(14カラット金合金(二腕鉤(レストつき)(犬歯・小臼歯)))	(材)鑄造鉤(14K(二腕鉤(レストつき)(犬歯・小臼歯)))	金属色(金色)
義歯	313018820 鑄造鉤(1個につき)(14カラット金合金(二腕鉤(レストつき)(前歯(切歯)))	(材)鑄造鉤(14K(二腕鉤(レストつき)(前歯(切歯)))	金属色(金色)
義歯	313018920 鑄造鉤(1個につき)(金銀パラジウム合金(金12%以上)(双子鉤(大・小臼歯)))	(材)鑄造鉤(金パラ(双子鉤(大・小臼歯)))	金属色
義歯	313019020 鑄造鉤(1個につき)(金銀パラジウム合金(金12%以上)(双子鉤(犬歯・小臼歯)))	(材)鑄造鉤(金パラ(双子鉤(犬歯・小臼歯)))	金属色
義歯	313019120 鑄造鉤(1個につき)(金銀パラジウム合金(金12%以上)(二腕鉤(レストつき)(大臼歯)))	(材)鑄造鉤(金パラ(二腕鉤(レストつき)(大臼歯)))	金属色
義歯	313019220 鑄造鉤(1個につき)(金銀パラジウム合金(金12%以上)(二腕鉤(レストつき)(犬歯・小臼歯)))	(材)鑄造鉤(金パラ(二腕鉤(レストつき)(犬歯・小臼歯)))	金属色
義歯	313019320 鑄造鉤(1個につき)(金銀パラジウム合金(金12%以上)(二腕鉤(レストつき)(前歯(切歯)))	(材)鑄造鉤(金パラ(二腕鉤(レストつき)(前歯(切歯)))	金属色
義歯	313019420 鑄造鉤(1個につき)(鑄造用ニッケルクロム合金、鑄造用コバルトクロム合金)	(材)鑄造鉤(ニッケルクロム合金、コバルトクロム合金)	金属色
義歯	313019510 線鉤(1個につき)(双子鉤)	線鉤(双子鉤)	金属色
義歯	313019610 線鉤(1個につき)(二腕鉤(レストつき))	線鉤(二腕鉤(レストつき))	金属色
義歯	313019710 線鉤(1個につき)(レストのないもの)	線鉤(レストなし)	金属色
義歯	313019820 線鉤(1個につき)(不銹鋼及び特殊鋼)	(材)線鉤(不銹鋼及び特殊鋼)	金属色
義歯	313019920 線鉤(1個につき)(14カラット金合金(双子鉤))	(材)線鉤(14K(双子鉤))	金属色(金色)
義歯	313020020 線鉤(1個につき)(14カラット金合金(二腕鉤(レストつき)))	(材)線鉤(14K(二腕鉤(レストつき)))	金属色(金色)
義歯	313025710 コンビネーション鉤(1個につき)	コンビネーション鉤	
義歯	313026520 コンビネーション鉤(1個につき)(鑄造鉤に金銀パラジウム合金(金12%)	(材)コンビネーション鉤(金パラ、不銹鋼及び特殊鋼(前歯))	金属色
義歯	313026620 コンビネーション鉤(1個につき)(鑄造鉤に金銀パラジウム合金(金12%)	(材)コンビネーション鉤(金パラ、不銹鋼及び特殊鋼(犬歯・小臼歯))	金属色
義歯	313026720 コンビネーション鉤(1個につき)(鑄造鉤に金銀パラジウム合金(金12%)	(材)コンビネーション鉤(金パラ、不銹鋼及び特殊鋼(大臼歯))	金属色
義歯	313026820 コンビネーション鉤(1個につき)(鑄造鉤に鑄造用ニッケルクロム合金)	(材)コンビネーション鉤(ニッケル・コバルトクロム、不銹鋼(前歯))	金属色
義歯	313026920 コンビネーション鉤(1個につき)(鑄造鉤に鑄造用ニッケルクロム合金)	(材)コンビネーション鉤(ニッケル・コバルトクロム、不銹鋼(犬・小臼歯))	金属色
義歯	313027020 コンビネーション鉤(1個につき)(鑄造鉤に鑄造用ニッケルクロム合金)	(材)コンビネーション鉤(ニッケル・コバルトクロム、不銹鋼(大臼歯))	金属色
義歯	313020310 バー(1個につき)(鑄造バー)	鑄造バー	金属色
義歯	313020410 バー(1個につき)(屈曲バー)	屈曲バー	金属色
義歯	313020570 保持装置装着加算(バー(1個につき))	保持	
義歯	313020620 バー(1個につき)(鑄造バー(金銀パラジウム合金(金12%以上)))	(材)鑄造バー(金パラ)	金属色
義歯	313020720 バー(1個につき)(鑄造バー(鑄造用ニッケルクロム合金、鑄造用コバ	(材)鑄造バー(ニッケルクロム合金、コバルトクロム合金)	金属色
義歯	313020820 バー(1個につき)(屈曲バー(不銹鋼及び特殊鋼))	(材)屈曲バー(不銹鋼及び特殊鋼)	金属色
義歯	313020920 バー(1個につき)(屈曲バー(金銀パラジウム合金(金12%以上))	(材)屈曲バー(金パラ(パラタルバー))	金属色
義歯	313021020 バー(1個につき)(屈曲バー(金銀パラジウム合金(金12%以上))	(材)屈曲バー(金パラ(リンガルバー))	金属色
義歯	313020110 フック、スパー(1個につき)	フック、スパー	金属色
義歯	314008910 フック(1個につき)	フック	金属色
修復・補綴	309000110 う蝕処置(1歯1回につき)	う蝕	
修復・補綴	309001510 乳幼児う蝕薬物塗布処置(1口腔1回につき)(3歯まで)	サホ塗布(3歯まで)	非金属色
修復・補綴	309001610 乳幼児う蝕薬物塗布処置(1口腔1回につき)(4歯以上)	サホ塗布(4歯以上)	非金属色
修復・補綴	309001710 初期う蝕早期充填処置(1歯につき)	シーラント	非金属色
修復・補綴	309007810 歯冠修復物又は補綴物の除去(1歯につき)(簡単なもの)	除去(簡単)	
修復・補綴	309007910 歯冠修復物又は補綴物の除去(1歯につき)(困難なもの)	除去(困難)	
修復・補綴	309008010 歯冠修復物又は補綴物の除去(1歯につき)(根管内ポストを有する鑄	除去(ポスト)	
修復・補綴	313002310 支台築造(1歯につき)(メタルコア(大臼歯))	支台築造(メタルコア(大臼歯))	金属色
修復・補綴	313002410 支台築造(1歯につき)(メタルコア(小臼歯及び前歯))	支台築造(メタルコア(小臼歯及び前歯))	金属色
修復・補綴	313002510 支台築造(1歯につき)(その他)	支台築造(その他)	非金属色
修復・補綴	313002720 支台築造(1歯につき)(メタルコア(大臼歯))	(材)メタルコア(大臼歯)	金属色

ーコード内容：関係する診療行為ー

修復・補綴	313002820	支台築造(1歯につき)(メタルコア(小臼歯・前歯))	(材)メタルコア(小臼歯・前歯)	金属色
修復・補綴	313002920	支台築造(1歯につき)(その他(大臼歯))	(材)その他(大臼歯)	非金属色
修復・補綴	313003020	支台築造(1歯につき)(その他(小臼歯・前歯))	(材)その他(小臼歯・前歯)	非金属色
修復・補綴	313003110	支台築造印象(1歯につき)	支台築造印象	
修復・補綴	313004610	リテイナー(支台歯とポンティックの数の合計が5歯以下の場合)	リテイナー(5歯以下)	非金属色(歯冠)
修復・補綴	313004710	リテイナー(支台歯とポンティックの数の合計が6歯以上の場合)	リテイナー(6歯以上)	非金属色(歯冠)
修復・補綴	313004510	テンポラリークラウン(1歯につき)	TeC	非金属色(歯冠)
修復・補綴	313005010	装着(欠損補綴(1装置につき)(ブリッジ(支台歯とポンティックの数の合計が5歯以下)	装着(5歯以下)	
修復・補綴	313005110	装着(欠損補綴(1装置につき)(ブリッジ(支台歯とポンティックの数の合計が6歯以上)	装着(6歯以上)	
修復・補綴	313006370	仮着(支台歯とポンティックの数の合計が5歯以下の場合)(1装置につき)	仮着(5歯以下)	
修復・補綴	313006470	仮着(支台歯とポンティックの数の合計が6歯以上の場合)(1装置につき)	仮着(6歯以上)	
修復・補綴	313006750	装着(欠損補綴(1装置につき)(再装着・ブリッジ(支台歯とポンティックBr再装着(5歯以下)	装着(5歯以下)	
修復・補綴	313006850	装着(欠損補綴(1装置につき)(再装着・ブリッジ(支台歯とポンティックBr再装着(6歯以上)	装着(6歯以上)	
修復・補綴	313008910	ブリッジの試適(支台歯とポンティックの数の合計が5歯以下の場合)	試適(ブリッジ5歯以下)	
修復・補綴	313009010	ブリッジの試適(支台歯とポンティックの数の合計が6歯以上の場合)	試適(ブリッジ6歯以上)	
修復・補綴	313000610	歯冠形成(1歯につき)(生活歯歯冠形成(金属冠))	生PZ(金属冠)	
修復・補綴	313000710	歯冠形成(1歯につき)(生活歯歯冠形成(非金属冠))	生PZ(非金属冠)	
修復・補綴	313000810	歯冠形成(1歯につき)(生活歯歯冠形成(乳歯金属冠))	生PZ(乳歯金属冠)	
修復・補綴	313000910	歯冠形成(1歯につき)(失活歯歯冠形成(金属冠))	失PZ(金属冠)	
修復・補綴	313001010	歯冠形成(1歯につき)(失活歯歯冠形成(非金属冠))	失PZ(非金属冠)	
修復・補綴	313001110	歯冠形成(1歯につき)(失活歯歯冠形成(乳歯金属冠))	失PZ(乳歯金属冠)	
修復・補綴	313001210	歯冠形成(1歯につき)(窩洞形成(単純なもの))	KP(単純)	
修復・補綴	313001310	歯冠形成(1歯につき)(窩洞形成(複雑なもの))	KP(複雑)	
修復・補綴	313001470	前歯の4分の3冠、レジン前装金属冠及び接着冠加算(歯冠形成(1歯)前歯の3/4冠、レジン前装金属冠及び接着冠加算(生活(金属冠))	前歯の4分の3冠又は前歯のレジン前装金属冠加算(歯冠形成(1歯)前歯の3/4冠又は前歯のレジン前装金属冠加算(失活(金属冠))	
修復・補綴	313001570	前歯の4分の3冠又は前歯のレジン前装金属冠加算(歯冠形成(1歯)前歯の3/4冠又は前歯のレジン前装金属冠加算(失活(金属冠))	前歯の4分の3冠又は前歯のレジン前装金属冠加算(失活(金属冠))	
修復・補綴	313001670	メタルコアにより支台築造加算(失活歯歯冠形成(1歯につき)(レジン前装金属冠を除く金属冠))	レジン前装金属コア加算(失活(レジン前装金属冠を除く金属冠))	
修復・補綴	313001770	メタルコアにより支台築造加算(失活歯歯冠形成(1歯につき)(レジン前装金属冠を除く非金属冠))	レジン前装金属コア加算(失活(レジン前装非金属冠))	
修復・補綴	313001870	メタルコアにより支台築造加算(歯冠形成(1歯につき)(失活歯歯冠形成(非金属冠))	メタルコア加算(失活(非金属冠))	
修復・補綴	313001970	う蝕歯無痛の高洞形成加算(歯冠形成(窩洞形成))	う蝕歯無痛(KP)	
修復・補綴	313002010	う蝕歯即時充填形成(1歯につき)	充填	
修復・補綴	313002170	う蝕歯無痛の高洞形成加算(充填形成)	う蝕歯無痛(充填)	
修復・補綴	313002210	う蝕歯インレー修復形成(1歯につき)	修形	
修復・補綴	313013950	歯冠形成(1歯につき)(レジン前装金属冠の補修)	歯冠形成(レジン前装金属冠補修)	
修復・補綴	313014550	歯冠形成(1歯につき)(生活歯歯冠形成(複合レジン冠))	生PZ(複合レジン冠)	
修復・補綴	313014650	歯冠形成(1歯につき)(失活歯歯冠形成(複合レジン冠))	失PZ(複合レジン冠)	
修復・補綴	313025270	CAD/CAM冠のための支台歯形成加算(歯冠形成(1歯につき)(生)	CAD/CAM冠支台歯形成加算(生活(非金属冠))	
修復・補綴	313025370	CAD/CAM冠のための支台歯形成加算(歯冠形成(1歯につき)(失)	CAD/CAM冠支台歯形成加算(失活(非金属冠))	
修復・補綴	313002650	装着(歯冠修復(1個につき)(メタルコアによる支台築造物の再装着))	再装着(メタルコア支台築造物)	
修復・補綴	313024110	装着(歯冠修復(1個につき))	装着	
修復・補綴	313024210	装着(歯冠修復(1個につき)(再装着))	再装着	
修復・補綴	313007120	装着(歯冠修復物(1個につき)(歯科用合着・接着材料1)(レジン系))	(材)歯冠修復物(歯科用合着・接着材料1・レジン系)	
修復・補綴	313025820	装着(歯冠修復物(1個につき)(歯科用合着・接着材料1)(ガラスアイオノマー系))	(材)歯冠修復物(歯科用合着・接着材料1・ガラスアイオノマー系)	
修復・補綴	313007220	装着(歯冠修復物(1個につき)(歯科用合着・接着材料2))	(材)歯冠修復物(歯科用合着・接着材料2)	
修復・補綴	313007320	装着(歯冠修復物(1個につき)(歯科用合着・接着材料3))	(材)歯冠修復物(歯科用合着・接着材料3)	
修復・補綴	313009350	歯科充填用材料1の歯科用複合レジン充填材料を用いて窩洞の修復(CRインレー1(単純)		非金属色(歯冠)
修復・補綴	313009450	歯科充填用材料1の歯科用複合レジン充填材料を用いて窩洞の修復(CRインレー1(複雑)		非金属色(歯冠)
修復・補綴	313009550	歯科充填用材料2の歯科用複合レジン充填材料を用いて窩洞の修復(SRインレー1(単純)		非金属色(歯冠)
修復・補綴	313009650	歯科充填用材料2の歯科用複合レジン充填材料を用いて窩洞の修復(SRインレー1(複雑)		非金属色(歯冠)
修復・補綴	313025150	歯科充填用材料1の歯科用複合レジン充填材料を用いて窩洞の修復(CRインレー2(単純)		非金属色(歯冠)
修復・補綴	313025250	歯科充填用材料1の歯科用複合レジン充填材料を用いて窩洞の修復(CRインレー2(複雑)		非金属色(歯冠)
修復・補綴	313025350	歯科充填用材料2の歯科用複合レジン充填材料を用いて窩洞の修復(SRインレー2(単純)		非金属色(歯冠)
修復・補綴	313025450	歯科充填用材料2の歯科用複合レジン充填材料を用いて窩洞の修復(SRインレー2(複雑)		非金属色(歯冠)
修復・補綴	313009720	充填(1窩洞につき)(銀錫アマルガム(単純なもの))	(材)銀錫アマルガム(単)	金属色
修復・補綴	313009820	充填(1窩洞につき)(銀錫アマルガム(複雑なもの))	(材)銀錫アマルガム(複)	金属色
修復・補綴	313009920	充填(1窩洞につき)(歯科充填用材料1(複合レジン系)(単純なもの))	(材)歯科充填用材料1(複合レジン系・単)	非金属色(歯冠)
修復・補綴	313010020	充填(1窩洞につき)(歯科充填用材料1(複合レジン系)(複雑なもの))	(材)歯科充填用材料1(複合レジン系・複)	非金属色(歯冠)
修復・補綴	313010120	充填(1窩洞につき)(歯科充填用材料2(複合レジン系)(単純なもの))	(材)歯科充填用材料2(複合レジン系・単)	非金属色(歯冠)
修復・補綴	313010220	充填(1窩洞につき)(歯科充填用材料2(複合レジン系)(複雑なもの))	(材)歯科充填用材料2(複合レジン系・複)	非金属色(歯冠)
修復・補綴	313010320	充填(1窩洞につき)(歯科充填用材料3)	(材)歯科充填用材料3	非金属色(歯冠)
修復・補綴	313014050	充填1(1歯につき)(レジン前装金属冠の補修)	充填1(レジン前装金属冠補修)	非金属色(歯冠)
修復・補綴	313023550	充填(充填材料のみ)	充填(充填材料のみ)	非金属色(歯冠)
修復・補綴	313024310	充填1(1歯につき)(単純なもの)	充填1(単純)	非金属色(歯冠)
修復・補綴	313024410	充填1(1歯につき)(複雑なもの)	充填1(複雑)	非金属色(歯冠)
修復・補綴	313024510	充填2(1歯につき)(単純なもの)	充填2(単純)	非金属色(歯冠)
修復・補綴	313024610	充填2(1歯につき)(複雑なもの)	充填2(複雑)	非金属色(歯冠)
修復・補綴	313025550	充填2(1歯につき)(レジン前装金属冠の補修)	充填2(レジン前装金属冠補修)	非金属色(歯冠)
修復・補綴	313026020	充填(1窩洞につき)(歯科充填用材料1(ガラスアイオノマー系)(単純)	(材)歯科充填用材料1(ガラスアイオノマー系・単)	非金属色(歯冠)
修復・補綴	313026120	充填(1窩洞につき)(歯科充填用材料1(ガラスアイオノマー系)(複雑)	(材)歯科充填用材料1(ガラスアイオノマー系・複)	非金属色(歯冠)
修復・補綴	313026220	充填(1窩洞につき)(歯科充填用材料2(ガラスアイオノマー系)(単純)	(材)歯科充填用材料2(ガラスアイオノマー系・単)	非金属色(歯冠)
修復・補綴	313026320	充填(1窩洞につき)(歯科充填用材料2(ガラスアイオノマー系)(複雑)	(材)歯科充填用材料2(ガラスアイオノマー系・複)	非金属色(歯冠)
修復・補綴	313010410	金属歯冠修復(1個につき)(インレー(単純なもの))	金属歯冠修復(インレー(単純))	金属色
修復・補綴	313010510	金属歯冠修復(1個につき)(インレー(複雑なもの))	金属歯冠修復(インレー(複雑))	金属色
修復・補綴	313010610	金属歯冠修復(1個につき)(4分の3冠(前歯))	金属歯冠修復(3/4冠(前歯))	金属色
修復・補綴	313010710	金属歯冠修復(1個につき)(5分の4冠(小臼歯及び大臼歯))	金属歯冠修復(4/5冠(小臼歯及び大臼歯))	金属色
修復・補綴	313010810	金属歯冠修復(1個につき)(全部金属冠(小臼歯及び大臼歯))	金属歯冠修復(全部金属冠(小臼歯及び大臼歯))	金属色
修復・補綴	313010920	金属歯冠修復(1個につき)(14カラット金合金(インレー(複雑なもの))	(材)14K(インレー(複))	金属色(金色)
修復・補綴	313011020	金属歯冠修復(1個につき)(14カラット金合金(4分の3冠))	(材)14K(3/4冠)	金属色(金色)
修復・補綴	313011120	金属歯冠修復(1個につき)(金銀パラジウム合金(金12%以上)(大E(材)金パラ(大臼歯(インレー(単)))	(材)金パラ(大臼歯(インレー(単)))	金属色
修復・補綴	313011220	金属歯冠修復(1個につき)(金銀パラジウム合金(金12%以上)(大E(材)金パラ(大臼歯(インレー(複)))	(材)金パラ(大臼歯(インレー(複)))	金属色
修復・補綴	313011320	金属歯冠修復(1個につき)(金銀パラジウム合金(金12%以上)(大E(材)金パラ(大臼歯(4/5冠))	(材)金パラ(大臼歯(4/5冠))	金属色
修復・補綴	313011420	金属歯冠修復(1個につき)(金銀パラジウム合金(金12%以上)(大E(材)金パラ(大臼歯(全部金属冠))	(材)金パラ(大臼歯(全部金属冠))	金属色
修復・補綴	313011520	金属歯冠修復(1個につき)(金銀パラジウム合金(金12%以上)(小E(材)金パラ(小臼歯・前歯(インレー(単)))	(材)金パラ(小臼歯・前歯(インレー(単)))	金属色
修復・補綴	313011620	金属歯冠修復(1個につき)(金銀パラジウム合金(金12%以上)(小E(材)金パラ(小臼歯・前歯(インレー(複)))	(材)金パラ(小臼歯・前歯(インレー(複)))	金属色
修復・補綴	313011720	金属歯冠修復(1個につき)(金銀パラジウム合金(金12%以上)(小E(材)金パラ(小臼歯・前歯(3/4冠))	(材)金パラ(小臼歯・前歯(3/4冠))	金属色
修復・補綴	313011820	金属歯冠修復(1個につき)(金銀パラジウム合金(金12%以上)(小E(材)金パラ(小臼歯・前歯(4/5冠))	(材)金パラ(小臼歯・前歯(4/5冠))	金属色

コード内容：関係する診療行為

修復・補綴	313011920	金属歯冠修復(1個につき)(金銀パラジウム合金(金12%以上)(小臼(材)金バラ(小臼歯・前歯(全部金属冠)))	金属色	
修復・補綴	313012020	金属歯冠修復(1個につき)(铸造用ニッケルクロム合金(大臼歯(インレ(材)ニッケルクロム合金(大臼歯(インレー(単)))	金属色	
修復・補綴	313012120	金属歯冠修復(1個につき)(铸造用ニッケルクロム合金(大臼歯(インレ(材)ニッケルクロム合金(大臼歯(インレー(複)))	金属色	
修復・補綴	313012220	金属歯冠修復(1個につき)(铸造用ニッケルクロム合金(大臼歯(5分(材)ニッケルクロム合金(大臼歯(4/5冠)))	金属色	
修復・補綴	313012320	金属歯冠修復(1個につき)(铸造用ニッケルクロム合金(大臼歯(全部(材)ニッケルクロム合金(大臼歯(全部金属冠)))	金属色	
修復・補綴	313012420	金属歯冠修復(1個につき)(铸造用ニッケルクロム合金(小臼歯・前歯(材)ニッケルクロム合金(小臼歯・前歯(インレー(単)))	金属色	
修復・補綴	313012520	金属歯冠修復(1個につき)(铸造用ニッケルクロム合金(小臼歯・前歯(材)ニッケルクロム合金(小臼歯・前歯(インレー(複)))	金属色	
修復・補綴	313012620	金属歯冠修復(1個につき)(铸造用ニッケルクロム合金(小臼歯・前歯(材)ニッケルクロム合金(小臼歯・前歯(3/4冠)))	金属色	
修復・補綴	313012720	金属歯冠修復(1個につき)(铸造用ニッケルクロム合金(小臼歯・前歯(材)ニッケルクロム合金(小臼歯・前歯(4/5冠)))	金属色	
修復・補綴	313012820	金属歯冠修復(1個につき)(铸造用ニッケルクロム合金(小臼歯・前歯(材)ニッケルクロム合金(小臼歯・前歯(全部金属冠)))	金属色	
修復・補綴	313012920	金属歯冠修復(1個につき)(銀合金(大臼歯(インレー(単純なもの))) (材)銀合金(大臼歯(インレー(単)))	金属色	
修復・補綴	313013020	金属歯冠修復(1個につき)(銀合金(大臼歯(インレー(複雑なもの))) (材)銀合金(大臼歯(インレー(複)))	金属色	
修復・補綴	313013120	金属歯冠修復(1個につき)(銀合金(大臼歯(5分の4冠))) (材)銀合金(大臼歯(4/5冠)))	金属色	
修復・補綴	313013220	金属歯冠修復(1個につき)(銀合金(大臼歯(全部金属冠))) (材)銀合金(大臼歯(全部金属冠)))	金属色	
修復・補綴	313013320	金属歯冠修復(1個につき)(銀合金(小臼歯・前歯・乳歯(インレー(単(材)銀合金(小臼歯・前歯・乳歯(インレー(単)))	金属色	
修復・補綴	313013420	金属歯冠修復(1個につき)(銀合金(小臼歯・前歯・乳歯(インレー(複(材)銀合金(小臼歯・前歯・乳歯(インレー(複)))	金属色	
修復・補綴	313013520	金属歯冠修復(1個につき)(銀合金(小臼歯・前歯・乳歯(4分の3冠)) (材)銀合金(小臼歯・前歯(3/4冠)))	金属色	
修復・補綴	313013620	金属歯冠修復(1個につき)(銀合金(小臼歯・前歯・乳歯(5分の4冠)) (材)銀合金(小臼歯・前歯(4/5冠)))	金属色	
修復・補綴	313013720	金属歯冠修復(1個につき)(銀合金(小臼歯・前歯・乳歯(全部金属冠)) (材)銀合金(小臼歯・前歯・乳歯(全部金属冠)))	金属色	
修復・補綴	313004610	リテイナー(支台歯とボンティックの数の合計が5歯以下の場合)	リテイナー(5歯以下)	非金属色(歯冠)
修復・補綴	313004710	リテイナー(支台歯とボンティックの数の合計が6歯以上の場合)	リテイナー(6歯以上)	非金属色(歯冠)

拔牙	310000110	拔牙手術(1歯につき)(乳歯)	拔牙(乳歯)
拔牙	310000210	拔牙手術(1歯につき)(前歯)	拔牙(前歯)
拔牙	310000310	拔牙手術(1歯につき)(臼歯)	拔牙(臼歯)
拔牙	310000410	拔牙手術(1歯につき)(難拔牙)	拔牙(難)
拔牙	310000510	拔牙手術(1歯につき)(埋伏歯)	拔牙(埋伏)
拔牙	310000670	下顎完全埋伏智歯(骨性)又は下顎水平埋伏智歯加算(拔牙手術(1歯につき)加算)	埋伏智歯加算
拔牙	310000710	ヘミセクション(分割拔牙)	ヘミセクション
拔牙	310000810	拔牙窩再掻爬手術	拔牙窩再掻爬手術
拔牙	310029350	上顎洞陥入歯除去術(拔牙窩から行う場合)	上顎洞陥入歯除去術(拔牙窩)
拔牙	310030150	上顎洞(拔牙窩)穿孔閉鎖手術(減張切開)	上顎洞(拔牙窩)穿孔閉鎖手術(減張切開)

歯内療法	309002110	抜髄(1歯につき)(単根管)	抜髄(単根管)
抜髄	309002210	抜髄(1歯につき)(2根管)	抜髄(2根管)
抜髄	309002310	抜髄(1歯につき)(3根管以上)	抜髄(3根管以上)
抜髄	309002410	早期抜髄(歯髄温存療法後3月以内)(単根管)	早期抜髄(AIPC後3月以内)(単根管)
抜髄	309002510	早期抜髄(歯髄温存療法後3月以内)(2根管)	早期抜髄(AIPC後3月以内)(2根管)
抜髄	309002610	早期抜髄(歯髄温存療法後3月以内)(3根管以上)	早期抜髄(AIPC後3月以内)(3根管以上)
抜髄	309002710	早期抜髄(直接歯髄保護処置後1月以内)(単根管)	早期抜髄(直保護後1月以内)(単根管)
抜髄	309002810	早期抜髄(直接歯髄保護処置後1月以内)(2根管)	早期抜髄(直保護後1月以内)(2根管)
抜髄	309002910	早期抜髄(直接歯髄保護処置後1月以内)(3根管以上)	早期抜髄(直保護後1月以内)(3根管以上)
抜髄	309011930	抜髄即充(1歯につき)(単根管)	抜髄即充(単根管)
抜髄	309012030	抜髄即充(1歯につき)(単根管)(訪問診療加算)	抜髄即充(単根管)(訪問診療加算)
抜髄	309012130	抜髄即充(1歯につき)(2根管)	抜髄即充(2根管)
抜髄	309012230	抜髄即充(1歯につき)(2根管)(訪問診療加算)	抜髄即充(2根管)(訪問診療加算)
抜髄	309012330	抜髄即充(1歯につき)(3根管以上)	抜髄即充(3根管以上)
抜髄	309012430	抜髄即充(1歯につき)(3根管以上)(訪問診療加算)	抜髄即充(3根管以上)(訪問診療加算)
抜髄	309012530	抜髄即充(1歯につき)(歯髄温存療法後3月以内)(単根管)	抜髄即充(AIPC後3月以内・単根管)
抜髄	309012630	抜髄即充(1歯につき)(歯髄温存療法後3月以内)(単根管)(訪問診療加算)	抜髄即充(AIPC後3月以内・単根管)(訪問診療加算)
抜髄	309012730	抜髄即充(1歯につき)(歯髄温存療法後3月以内)(2根管)	抜髄即充(AIPC後3月以内・2根管)
抜髄	309012830	抜髄即充(1歯につき)(歯髄温存療法後3月以内)(2根管)(訪問診療加算)	抜髄即充(AIPC後3月以内・2根管)(訪問診療加算)
抜髄	309012930	抜髄即充(1歯につき)(歯髄温存療法後3月以内)(3根管以上)	抜髄即充(AIPC後3月以内・3根管以上)
抜髄	309013030	抜髄即充(1歯につき)(歯髄温存療法後3月以内)(3根管以上)(訪問診療加算)	抜髄即充(AIPC後3月以内・3根管以上)(訪問診療加算)
抜髄	309013130	抜髄即充(1歯につき)(直接歯髄保護処置後1月以内)(単根管)	抜髄即充(直保護後1月以内・単根管)
抜髄	309013230	抜髄即充(1歯につき)(直接歯髄保護処置後1月以内)(単根管)(訪問診療加算)	抜髄即充(直保護後1月以内・単根管)(訪問診療加算)
抜髄	309013330	抜髄即充(1歯につき)(直接歯髄保護処置後1月以内)(2根管)	抜髄即充(直保護後1月以内・2根管)
抜髄	309013430	抜髄即充(1歯につき)(直接歯髄保護処置後1月以内)(2根管)(訪問診療加算)	抜髄即充(直保護後1月以内・2根管)(訪問診療加算)
抜髄	309013530	抜髄即充(1歯につき)(直接歯髄保護処置後1月以内)(3根管以上)	抜髄即充(直保護後1月以内・3根管以上)
抜髄	309013630	抜髄即充(1歯につき)(直接歯髄保護処置後1月以内)(3根管以上)(訪問診療加算)	抜髄即充(直保護後1月以内・3根管以上)(訪問診療加算)

根管貼薬	309003310	根管貼薬処置(1歯1回につき)(単根管)	根管貼薬(単根管)
根管貼薬	309003410	根管貼薬処置(1歯1回につき)(2根管)	根管貼薬(2根管)
根管貼薬	309003510	根管貼薬処置(1歯1回につき)(3根管以上)	根管貼薬(3根管以上)
根管貼薬	309010950	根管貼薬処置(1歯につき)(拔牙を前提とした消炎のための根管拡大)	拔牙前提の消炎目的の根管拡大後の根管貼薬

感染根管処置	309003010	感染根管処置(1歯につき)(単根管)	感染根処(単根管)
感染根管処置	309003110	感染根管処置(1歯につき)(2根管)	感染根処(2根管)
感染根管処置	309003210	感染根管処置(1歯につき)(3根管以上)	感染根処(3根管以上)
感染根管処置	309010850	感染根管処置(1歯につき)(拔牙を前提とした消炎目的での根管拡大)	拔牙前提の消炎拡大処置

根管充填	309003610	根管充填(1歯につき)(単根管)	根充(単根管)
根管充填	309003710	根管充填(1歯につき)(2根管)	根充(2根管)
根管充填	309003810	根管充填(1歯につき)(3根管以上)	根充(3根管以上)
根管充填	309014310	加圧根管充填処置(単根管)(1歯につき)	加圧根充(単根管)
根管充填	309014410	加圧根管充填処置(2根管)(1歯につき)	加圧根充(2根管)
根管充填	309014510	加圧根管充填処置(3根管以上)(1歯につき)	加圧根充(3根管以上)

一口腔状態のスナップショットと災害時データのリンク

口腔情報交換用歯式拡張マスタと災害時データ分類との関係

口腔情報交換用歯式拡張マスタ		災害時口腔情報データの分類						
領域	領域の内容例	26分類	17分類	12分類	6分類	4分類	3分類	2分類
歯式コード+歯全体の状態	乳歯	1 乳歯	1 健全歯	1 健全歯	1 健全・RF	1 健全・RF・C1-C3	1 健全・RF・C1-C4	1 存在
	永久歯	2 永久歯						
う歯の状態	C1	3 C1-C3	2 C1-C3	2 C1-C2	2 C1-C2	4 C4・欠損n	1 健全・RF・C1-C4	1 存在
	C2			6 C3				
	C3			9 C4	5 C4			
	C4							
萌出状態	半埋伏歯	4 半埋伏・埋伏	3 半埋伏歯・埋伏歯	1 健全歯	1 健全・RF	1 健全・RF・C1-C3	1 健全・RF・C1-C4	1 存在
	埋伏歯							
修復済歯の状態+部分修復+色	CR充填	5 CR充填	4 CR充填・セメント充填ほ	4 RF	3 金属部分修復	2 金属部分修復	2 金属修復	1 存在
	セメント充填	セメント充填	5 インレー	5 In				
	金属インレー	6 インレー	5 インレー	5 In				
	金属アンレー	7 インレー	6 インレー	5 In				
修復済歯の状態+部分修復+歯面	3/4金属冠	3/4金属冠	3/4冠	3 AF	4 金属全部修復	3 金属全部修復	2 金属修復	1 存在
	4/5金属冠	4/5金属冠	4/5冠	3 AF				
	レジン・セラミックイン	7 インレー	6 インレー	3 AF				
	レジン・セラミックアン	3/4セラミック冠	3/4冠	3 AF				
	4/5セラミック冠	4/5セラミック冠	4/5冠	3 AF				
	アマルガム充填	8 アマルガム充填	7 アマルガム充填	3 AF				
修復済歯の状態+部分修復+歯面	窩洞:切端・咬合面	9 窩洞:切端・咬合面			4 金属全部修復	3 金属全部修復	2 金属修復	1 存在
	窩洞:唇側面・頬側面	10 窩洞:唇側面・頬側面						
	窩洞:口蓋側面・舌側面	11 窩洞:口蓋側面・舌側面						
	窩洞:近心面	12 窩洞:近心面						
	窩洞:遠心面	13 窩洞:遠心面						
	全部被覆冠	14 全部被覆冠	8 全部金属修復(FMCほか)	7 全部冠				
前装冠	15 前装冠	9 前装冠(HR,MBIほか)	4 金属全部修復					
硬質レジンジャケット冠	16 HJC,セラミック他	10 HJC,セラミック他	8 ジャケット冠	3 金属全部修復				
セラミック冠				2 金属修復				
歯式コード、修復済歯の状態+部分修復+支台歯	支台歯:部分修復	17 支台歯	11 支台歯	5 In	3 金属部分修復	2 金属部分修復	2 金属修復	1 存在
歯式コード、修復済歯の状態+全部修復+支台歯	支台歯:全部修復			7 全部冠	4 金属全部修復	3 金属全部修復		
歯式コード、欠損歯の状態	支台歯:インプラント			10 欠損	6 欠損	3 欠損		
欠損歯の状態	ポンティック	18 ポンティック	12 ポンティック	11 ポンティック	6 欠損	3 欠損	2 欠損	
う歯の状態、欠損歯の状態	残根	19 残根・根面ほか	13 残根・根面ほか	9 C4	5 C4	1 健全・RF・C1-C4	1 存在	
	根面板							
修復済歯の状態+部分修復	欠損	20 欠損	14 欠損	10 欠損	6 欠損	4 欠損	2 欠損	
歯式コード	死後脱落の疑い	21 死後脱落の疑い						
	欠損歯の状態	義歯	22 義歯	15 義歯	12 義歯	6 欠損	3 欠損	2 欠損
インプラント		23 インプラント	16 インプラント	10 欠損				
修復済歯の状態+暫間修復	暫間被覆冠(TEC)	24 仮歯	17 仮歯(TEK,プロビほか)	8 ジャケット冠				
歯式コード	現存歯	25 歯牙あり					1 存在	
歯式コード+歯全体の状態	情報なし	26 情報なし						

一口腔状態のスナップショット、26分類、ANSI-ADA標準の対応

左側テーブルの列

口腔状態スナップショットコードの対応状態
○: 対応可能

9.1 Tooth Number	9.2 Date of Information	9.3 Status	9.4 Concurrent Tooth Descriptor	9.5 Other Tooth Descriptors (By Report)	9.1 1	9.1 2	9.1 3	9.1 4	9.1 5	9.1 6	9.1 7	9.1 8																																																																																																	
9.1 歯の番号で 乳歯・永久歯	9.2 Date of Information	9.3 Status	9.4 Concurrent Tooth Descriptor	9.5 Other Tooth Descriptors (By Report)	9.3.1 Tooth Type	9.3.1.1 Primary	9.3.1.2 Succedaneous	9.3.1.3 Type of Implant	9.3.1.4 Type of Abutment	9.3.1.5 Type of Implant Restoration	9.3.1.6 Type of Pontic	9.3.1.7 Removable Prosthesis - Denture Tooth	9.3.1.8 Missing Not Replaced	9.3.1.9 Present - Unrestored Erupted (Virgin)	9.3.1.10 Present - Unerupted	9.3.1.11 Surfaces Restored	9.3.1.12 Coronal Restoration Type	9.3.1.13 Intracanal Treatment	9.3.1.14 Type of Restoration Material	9.3.1.15 Attachments	9.3.1.16 Retained Root	9.3.1.17 Other Tooth Condition (By Report)	9.3.1.18 Periapical Status	9.3.1.19 Periodontal Disease/Bone Loss Status	9.3.1.20 Positional	9.3.1.21 Coronal Conditions	9.3.1.22 Root Conditions	9.3.1.23 Sectioned Tooth	9.3.1.24 Eruption Conditions	9.3.1.25 Traumatic Conditions	9.3.1.26 Esthetic Conditions	9.3.1.27 Other Anomalies	9.3.1.28 Other Condition (By Report)	9.1 1	9.1 2	9.1 3	9.1 4	9.1 5	9.1 6	9.1 7	9.1 8																																																																				
					9.3.2.1 Missing - Replaced	9.3.2.2 Missing Not Replaced	9.3.2.3 Present - Unrestored Erupted (Virgin)	9.3.2.4 Present - Unerupted	9.3.2.5.1 Crown	9.3.2.5.2 Coronal Restoration Type	9.3.2.5.3.1 Intracanal Treatment	9.3.2.5.4 Type of Restoration Material	9.3.2.5.5 Attachments	9.3.2.5.6 Retained Root	9.3.2.5.7 Other Tooth Condition (By Report)	9.3.2.5.8 Periapical Status	9.3.2.5.9 Periodontal Disease/Bone Loss Status	9.3.2.5.10 Positional	9.3.2.5.11 Coronal Conditions	9.3.2.5.12 Root Conditions	9.3.2.5.13 Sectioned Tooth	9.3.2.5.14 Eruption Conditions	9.3.2.5.15 Traumatic Conditions	9.3.2.5.16 Esthetic Conditions	9.3.2.5.17 Other Anomalies	9.3.2.5.18 Other Condition (By Report)	9.3.2.5.19 Periapical Status	9.3.2.5.20 Periodontal Disease/Bone Loss Status	9.3.2.5.21 Positional	9.3.2.5.22 Coronal Conditions	9.3.2.5.23 Root Conditions	9.3.2.5.24 Sectioned Tooth	9.3.2.5.25 Eruption Conditions	9.3.2.5.26 Traumatic Conditions	9.3.2.5.27 Esthetic Conditions	9.3.2.5.28 Other Anomalies	9.3.2.5.29 Other Condition (By Report)	9.1 1	9.1 2	9.1 3	9.1 4	9.1 5	9.1 6	9.1 7	9.1 8																																																																
					9.3.2.1.1 Type of Implant	9.3.2.1.2 Type of Abutment	9.3.2.1.3 Type of Implant Restoration	9.3.2.1.4 Type of Pontic	9.3.2.1.5 Other Implant Type (By Report)	9.3.2.1.6 Other Pontic Type (By Report)	9.3.2.1.7 Other Implant Restoration Type (By Report)	9.3.2.1.8 Other Pontic Type (By Report)	9.3.2.1.9 Other Implant Restoration Type (By Report)	9.3.2.1.10 Other Pontic Type (By Report)	9.3.2.1.11 Other Implant Restoration Type (By Report)	9.3.2.1.12 Other Pontic Type (By Report)	9.3.2.1.13 Other Implant Restoration Type (By Report)	9.3.2.1.14 Other Pontic Type (By Report)	9.3.2.1.15 Other Implant Restoration Type (By Report)	9.3.2.1.16 Other Pontic Type (By Report)	9.3.2.1.17 Other Implant Restoration Type (By Report)	9.3.2.1.18 Other Pontic Type (By Report)	9.3.2.1.19 Other Implant Restoration Type (By Report)	9.3.2.1.20 Other Pontic Type (By Report)	9.3.2.1.21 Other Implant Restoration Type (By Report)	9.3.2.1.22 Other Pontic Type (By Report)	9.3.2.1.23 Other Implant Restoration Type (By Report)	9.3.2.1.24 Other Pontic Type (By Report)	9.3.2.1.25 Other Implant Restoration Type (By Report)	9.3.2.1.26 Other Pontic Type (By Report)	9.3.2.1.27 Other Implant Restoration Type (By Report)	9.3.2.1.28 Other Pontic Type (By Report)	9.3.2.1.29 Other Implant Restoration Type (By Report)	9.3.2.1.30 Other Pontic Type (By Report)	9.3.2.1.31 Other Implant Restoration Type (By Report)	9.3.2.1.32 Other Pontic Type (By Report)	9.3.2.1.33 Other Implant Restoration Type (By Report)	9.3.2.1.34 Other Pontic Type (By Report)	9.3.2.1.35 Other Implant Restoration Type (By Report)	9.3.2.1.36 Other Pontic Type (By Report)	9.3.2.1.37 Other Implant Restoration Type (By Report)	9.3.2.1.38 Other Pontic Type (By Report)	9.3.2.1.39 Other Implant Restoration Type (By Report)	9.3.2.1.40 Other Pontic Type (By Report)																																																																	
					9.3.2.1.1.1 Blade	9.3.2.1.1.2 Endosteal - Cylindrical	9.3.2.1.1.3 Endosteal - Tapered/Non Cylindrical	9.3.2.1.1.4 Endosteal - Wide	9.3.2.1.1.5 Other Implant Type (By Report)	9.3.2.1.2.1 Prefabricated Abutment	9.3.2.1.2.2 Custom Abutment	9.3.2.1.2.3 Other Abutment Type (By Report)	9.3.2.1.3.1 All Metal Crown	9.3.2.1.3.2 All Porcelain/ceramic Crown	9.3.2.1.3.3 Metal/Porcelain Crown	9.3.2.1.3.4 Provisional/Temporary/Interim Implant Crown	9.3.2.1.3.5 Overdenture	9.3.2.1.3.6 Other Implant Restoration Type (By Report)	9.3.2.1.2.1 Conventional Fixed Bridge	9.3.2.1.2.2 Implant-Supported Pontic	9.3.2.1.2.3 Resin-Bonded-Retained Pontic Bridge	9.3.2.1.2.4 Other Pontic Type (By Report)	9.3.2.4.2.1 Soft Tissue Impacted	9.3.2.4.2.2 Partial Bony Impacted	9.3.2.4.2.3 Full Bony Impacted	9.3.2.4.2.4 Other (By Report)	9.3.2.4.2.1 Vertical	9.3.2.4.2.2 Distoangular	9.3.2.4.2.3 Horizontal	9.3.2.4.2.4 Mesioangular	9.3.2.4.2.5 Other (By Report)	9.3.2.5.1.1 Mesial	9.3.2.5.1.2 Occlusal/Incisal	9.3.2.5.1.3 Distal	9.3.2.5.1.4 Facial	9.3.2.5.1.5 Lingual	9.3.2.5.2.1 Crown	9.3.2.5.2.2 Onlay/Inlay/ 3/4 Crown/ Cast Partial Coverage Restoration	9.3.2.5.2.3 Overdenture	9.3.2.5.2.4 Porcelain Laminate Veneer/Acrylic Labial	9.3.2.5.2.5 Temporary Filling/Sedative Filling	9.3.2.5.2.6 Provisional/Temporary/Interim Crown	9.3.2.5.2.7 Snake Eyes Restoration	9.3.2.5.2.8 Provisional Restoration	9.3.2.5.2.9 Other (By Report)	9.3.2.5.3.1.1 Endodontic Obstruction Material	9.3.2.5.3.1.2 Metallic (Silver)	9.3.2.5.3.1.3 Broken Instrument	9.3.2.5.3.1.4 Improperly/ Incompletely filled	9.3.2.5.3.1.5 Other (By Report)	9.3.2.5.3.1.2.1 One Canal	9.3.2.5.3.1.2.2 Two Canals	9.3.2.5.3.1.2.3 Three Canals	9.3.2.5.3.1.2.4 Four Canals	9.3.2.5.3.1.2.5 More than Four	9.3.2.5.3.1.3.1 Apicoectomy without Retrograde fill	9.3.2.5.3.1.3.2 Apicoectomy with Retrograde fill	9.3.2.5.3.1.3.3 Other (By Report)	9.3.2.5.3.2.1 Cast Post	9.3.2.5.3.2.2 Pre-Fabricated Post	9.3.2.5.3.2.3 Ceramic/Fiber Post	9.3.2.5.3.2.4 Multi-Canalled Post	9.3.2.5.3.2.5 Other (By Report)	9.3.2.5.4.1 Amalgam	9.3.2.5.4.2 All Composite/Acrylic	9.3.2.5.4.3 All Porcelain/Alumina/Ceramic/Zirconium Crown	9.3.2.5.4.4 Porcelain fused to Alumina Core/Castable Ceramic Core/Zirconium Core	9.3.2.5.4.5 Porcelain fused to Cast Metal Core Crown	9.3.2.5.4.6 Porcelain fused to swaged Core Crown	9.3.2.5.4.7 Metal (Non Gold Colored)	9.3.2.5.4.8 Metal (Gold Colored)	9.3.2.5.4.9 Other (By Report)	9.3.2.5.5.1 Non-Bar Type Overdenture Attachment	9.3.2.5.5.2 Precision	9.3.2.5.5.3 Semi-Precision	9.3.2.5.5.4 Bar Type Attachment	9.3.2.5.3.1.1.1 Gutta Percha/Other	9.3.2.5.3.1.1.2 Endodontic Obstruction Material	9.3.2.5.3.1.1.3 Metallic (Silver)	9.3.2.5.3.1.1.4 Points	9.3.2.5.3.1.1.5 Broken Instrument	9.3.2.5.3.1.1.6 Improperly/ Incompletely filled	9.3.2.5.3.1.1.7 Other (By Report)	9.3.2.5.3.1.2.1 One Canal	9.3.2.5.3.1.2.2 Two Canals	9.3.2.5.3.1.2.3 Three Canals	9.3.2.5.3.1.2.4 Four Canals	9.3.2.5.3.1.2.5 More than Four	9.3.2.5.3.1.3.1 Apicoectomy without Retrograde fill	9.3.2.5.3.1.3.2 Apicoectomy with Retrograde fill	9.3.2.5.3.1.3.3 Other (By Report)	9.3.2.5.3.2.1 Cast Post	9.3.2.5.3.2.2 Pre-Fabricated Post	9.3.2.5.3.2.3 Ceramic/Fiber Post	9.3.2.5.3.2.4 Multi-Canalled Post	9.3.2.5.3.2.5 Other (By Report)	9.3.2.5.4.1 Amalgam	9.3.2.5.4.2 All Composite/Acrylic	9.3.2.5.4.3 All Porcelain/Alumina/Ceramic/Zirconium Crown	9.3.2.5.4.4 Porcelain fused to Alumina Core/Castable Ceramic Core/Zirconium Core	9.3.2.5.4.5 Porcelain fused to Cast Metal Core Crown	9.3.2.5.4.6 Porcelain fused to swaged Core Crown	9.3.2.5.4.7 Metal (Non Gold Colored)	9.3.2.5.4.8 Metal (Gold Colored)	9.3.2.5.4.9 Other (By Report)	9.3.2.5.5.1 Non-Bar Type Overdenture Attachment	9.3.2.5.5.2 Precision	9.3.2.5.5.3 Semi-Precision	9.3.2.5.5.4 Bar Type Attachment

この3項目で

標準プロファイルから変換できない例
 - 「セラミックインレー」が表現できない
 - 「死後脱落の疑い」が存在しない
 - 「歯牙あり」、「欠損」がそれぞれ1つの項目として表現できない
 - 歯牙ありの場合には状態が不明な場合もある (レセプトなどの場合)
 - 欠損の場合にも補綴が不明の場合がある (遺体で補綴物がなくなっている場合など)

ADA - 標準プロファイル 対応表