

報道関係者 各位

平成 27 年 10 月 16 日(金)

【照会先】

社会・援護局障害保健福祉部障害福祉課

課長 補佐 鈴木 良尚(内線3042)

就労支援係長 鈴木 貴士(内線3044)

(代表電話) 03(5253)1111

(直通電話) 03(3595)2528

### 平成 26 年度における障害者優先調達推進法に基づく 国等による障害者就労施設等との調達実績について

厚生労働省では、このほど、国等における障害者就労施設等との平成 26 年度の調達実績を取りまとめましたので公表します。

障害者優先調達推進法では、各省庁の長及び独立行政法人等の長は、障害者就労施設等からの物品等の調達実績の概要を取りまとめ、厚生労働大臣に通知することとされており、同法に基づく基本方針において、厚生労働大臣は、通知のあった調達実績の概要を取りまとめ公表するものとされています。また、同基本方針においては、厚生労働大臣は都道府県の協力を得て、地方公共団体等における障害者就労施設等からの物品等の調達実績の概要を取りまとめ公表するものとされています。

今回の調達実績の公表は、各省庁等から通知のあった平成 26 年度の調達実績を取りまとめたものです。

- 平成 26 年度の調達実績の合計 : (件数) 89,058 件 (金額) 151.3 億円
  - うち各省庁 : (件数) 4,491 件 (金額) 6.4 億円
  - うち独立行政法人等 : (件数) 4,474 件 (金額) 8.2 億円
  - うち都道府県 : (件数) 18,368 件 (金額) 25.9 億円
  - うち市町村 : (件数) 57,974 件 (金額) 106.1 億円
  - うち地方独立行政法人 : (件数) 3,751 件 (金額) 4.7 億円

- 障害者就労施設等からの物品の調達額は約 30 億円であり、品目としては小物雑貨の金額が大きい。また、役務の調達額は約 121 億円であり、品目としては清掃・施設管理の金額が大きい。

- なお、平成 26 年度の調達実績は、平成 25 年度と比べ、約 28.3 億円の増加であった。

## 障害者就労施設等からの調達実績（平成26年度）

府省庁名	平成25年度		平成26年度		前年度比	
	件数	契約額	件数	契約額	件数	契約額
各府省庁	2,628	5.6億円	4,491	6.4億円	1,863	0.8億円
独立行政法人等	3,062	6.9億円	4,474	8.2億円	1,412	1.3億円
都道府県	14,598	21.4億円	18,368	25.9億円	3,770	4.5億円
市町村	43,481	86.6億円	57,974	106.1億円	14,493	19.5億円
地方独立行政法人	1,150	2.5億円	3,751	4.7億円	2,601	2.2億円
合計	64,919	123.0億円	89,058	151.3億円	24,139	28.3億円

# 平成26年度 各省庁による障害者就労施設等との調達実績

(単位：千円)

府省庁名	平成25年度		平成26年度		前年度比	
	件数	契約額	件数	契約額	件数	契約額
内閣府	16	2,155	22	3,339	6	1,184
内閣官房・内閣法制局	20	1,181	14	729	▲ 6	▲ 452
人事院	2	143	18	1,615	16	1,471
宮内庁	16	7,714	32	8,897	16	1,183
公正取引委員会	5	1,161	8	1,191	3	30
警察庁	29	98,701	52	71,620	23	▲ 27,081
金融庁	2	1,692	9	3,530	7	1,838
総務省	12	589	24	10,347	12	9,758
法務省	231	58,587	319	21,382	88	▲ 37,205
外務省	14	3,754	17	3,528	3	▲ 225
財務省	151	27,805	297	51,468	146	23,663
文部科学省	29	21,698	39	13,754	10	▲ 7,944
厚生労働省	1,639	228,363	2,961	298,366	1,322	70,002
農林水産省	91	14,733	142	23,301	51	8,568
経済産業省	36	2,106	31	5,876	▲ 5	3,770
国土交通省	64	9,216	130	16,885	66	7,669
環境省	20	2,754	36	15,750	16	12,996
防衛省	217	34,974	258	37,273	41	2,299
消費者庁	2	74	18	1,732	16	1,658
最高裁判所	11	5,395	16	10,983	5	5,588
衆議院	5	1,556	12	2,686	7	1,130
参議院	3	1,224	10	466	7	▲ 758
国立国会図書館	6	30,238	11	30,718	5	480
会計検査院	6	211	7	1,101	1	889
復興庁	1	36	7	1,278	6	1,242
特定個人情報保護委員会	—	—	1	106	1	106
合計	2,628	556,060	4,491	637,918	1,863	81,858

※特定個人情報保護委員会は平成26年1月1日設置

※四捨五入の関係で合計や前年度比の契約額が合わないところがある。

# 平成26年度 都道府県による障害者就労施設等からの調達実績

(単位：千円)

	平成25年度		平成26年度		前年度比			平成25年度		平成26年度		前年度比	
	件数	契約額	件数	契約額	件数	契約額		件数	契約額	件数	契約額	件数	契約額
北海道	581	105,835	643	97,196	62	▲ 8,639	滋賀県	208	14,326	267	15,737	59	1,411
青森県	234	47,593	211	42,633	▲ 23	▲ 4,961	京都府	165	40,353	173	46,450	8	6,097
岩手県	124	6,494	127	9,090	3	2,595	大阪府	330	146,972	440	156,833	110	9,862
宮城県	238	2,440	245	10,044	7	7,604	兵庫県	879	35,886	941	40,400	62	4,514
秋田県	6	8,518	9	8,313	3	▲ 205	奈良県	34	2,551	77	7,696	43	5,145
山形県	169	18,109	339	22,392	170	4,282	和歌山県	109	17,566	102	20,001	▲ 7	2,435
福島県	122	20,954	169	26,749	47	5,795	鳥取県	1,053	23,721	1,394	42,316	341	18,596
茨城県	59	16,559	261	13,959	202	▲ 2,600	島根県	221	24,628	389	28,997	168	4,369
栃木県	93	10,926	112	13,872	19	2,946	岡山県	94	4,142	233	11,987	139	7,845
群馬県	1,175	38,178	1,730	52,572	555	14,394	広島県	808	25,964	893	49,256	85	23,292
埼玉県	217	32,229	357	45,889	140	13,661	山口県	109	7,552	111	10,906	2	3,354
千葉県	105	13,709	163	16,925	58	3,216	徳島県	151	22,486	235	32,109	84	9,623
東京都	844	584,207	843	764,650	▲ 1	180,443	香川県	179	5,143	209	6,499	30	1,357
神奈川県	668	343,205	758	309,049	90	▲ 34,156	愛媛県	57	4,803	76	9,772	19	4,969
新潟県	1,198	120,525	812	123,765	▲ 386	3,240	高知県	1,122	34,160	1,083	33,927	▲ 39	▲ 233
富山県	211	4,380	215	5,360	4	980	福岡県	158	35,313	250	92,661	92	57,348
石川県	169	15,536	161	13,146	▲ 8	▲ 2,390	佐賀県	178	16,042	707	33,925	529	17,882
福井県	154	14,457	233	20,589	79	6,131	長崎県	90	20,122	101	27,829	11	7,707
山梨県	123	7,458	113	8,457	▲ 10	999	熊本県	223	24,617	263	31,515	40	6,898
長野県	393	42,018	467	37,099	74	▲ 4,919	大分県	204	32,532	295	31,236	91	▲ 1,296
岐阜県	316	7,871	395	11,317	79	3,446	宮崎県	114	15,410	118	74,581	4	59,170
静岡県	355	50,878	371	51,530	16	653	鹿児島県	93	1,711	644	5,481	551	3,770
愛知県	88	4,586	220	7,268	132	2,682	沖縄県	82	32,809	55	37,812	▲ 27	5,003
三重県	293	30,586	358	31,666	65	1,080	合計	14,596	2,136,062	18,368	2,591,457	3,772	455,395

※四捨五入の関係で合計や前年度比の契約額が合わないところがある。

## 平成26年度 市町村による障害者就労施設等からの調達実績

(単位：千円)

	平成25年度		平成26年度		前年度比			平成25年度		平成26年度		前年度比	
	件数	契約額	件数	契約額	件数	契約額		件数	契約額	件数	契約額	件数	契約額
北海道	3,253	688,733	8,203	877,949	4,950	189,216	滋賀県	369	54,765	565	77,898	196	23,134
青森県	853	93,261	1,032	126,724	179	33,463	京都府	746	346,621	916	379,653	170	33,032
岩手県	726	53,141	979	65,978	253	12,837	大阪府	997	396,137	2,844	553,608	1,847	157,471
宮城県	3,807	61,035	3,775	80,893	▲ 32	19,858	兵庫県	1,084	978,606	1,555	1,063,932	471	85,326
秋田県	252	31,367	325	42,483	73	11,116	奈良県	37	25,043	138	36,253	101	11,210
山形県	351	21,125	439	28,958	88	7,833	和歌山県	138	79,624	254	100,119	116	20,495
福島県	261	25,727	548	43,547	287	17,819	鳥取県	470	50,788	691	59,106	221	8,319
茨城県	460	52,412	380	74,996	▲ 80	22,584	島根県	280	68,993	321	59,245	41	▲ 9,748
栃木県	326	38,197	432	49,911	106	11,714	岡山県	687	142,322	1,180	139,184	493	▲ 3,137
群馬県	781	101,627	1,020	118,491	239	16,864	広島県	647	153,342	825	169,070	178	15,728
埼玉県	490	165,164	622	575,087	132	409,923	山口県	535	87,322	604	118,457	69	31,135
千葉県	517	94,106	673	101,315	156	7,209	徳島県	273	29,617	464	32,384	191	2,767
東京都	4,702	1,978,104	5,131	2,164,518	429	186,414	香川県	226	30,525	372	47,441	146	16,916
神奈川県	799	196,981	1,123	228,044	324	31,064	愛媛県	242	36,325	378	39,747	136	3,422
新潟県	2,384	266,237	2,569	284,813	185	18,576	高知県	3,012	93,330	1,868	97,187	▲ 1,144	3,857
富山県	462	23,610	485	30,861	23	7,251	福岡県	2,661	570,790	1,812	569,721	▲ 849	▲ 1,069
石川県	588	35,793	683	61,305	95	25,511	佐賀県	553	59,585	352	63,958	▲ 201	4,373
福井県	458	104,670	418	117,184	▲ 40	12,515	長崎県	1,202	124,220	1,268	186,237	66	62,017
山梨県	559	16,312	991	22,174	432	5,862	熊本県	745	70,469	1,673	91,456	928	20,987
長野県	1,631	84,637	2,980	86,775	1,349	2,138	大分県	333	155,893	509	187,783	176	31,890
岐阜県	544	77,007	2,003	108,427	1,459	31,420	宮崎県	270	39,105	328	54,136	58	15,031
静岡県	683	152,435	1,118	178,901	435	26,466	鹿児島県	327	80,759	206	87,713	▲ 121	6,954
愛知県	1,755	459,229	2,366	675,648	611	216,419	沖縄県	802	132,430	260	189,998	▲ 542	57,568
三重県	203	32,634	296	56,121	93	23,487	合計	43,481	8,660,155	57,974	10,605,392	14,493	1,945,237

※上記の調達実績は、各都道府県内の指定都市、中核市及び一般の市区町村での実績を合計したものである。

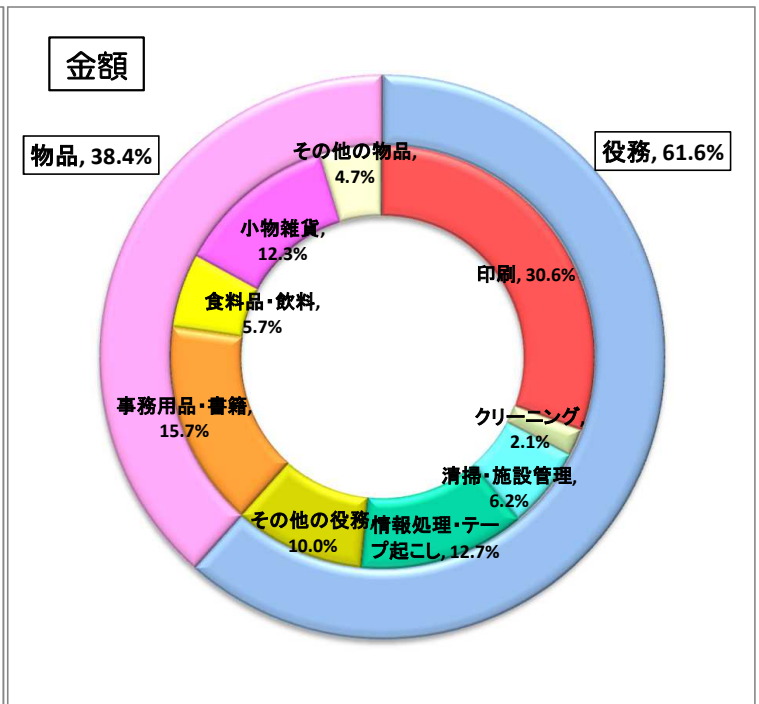
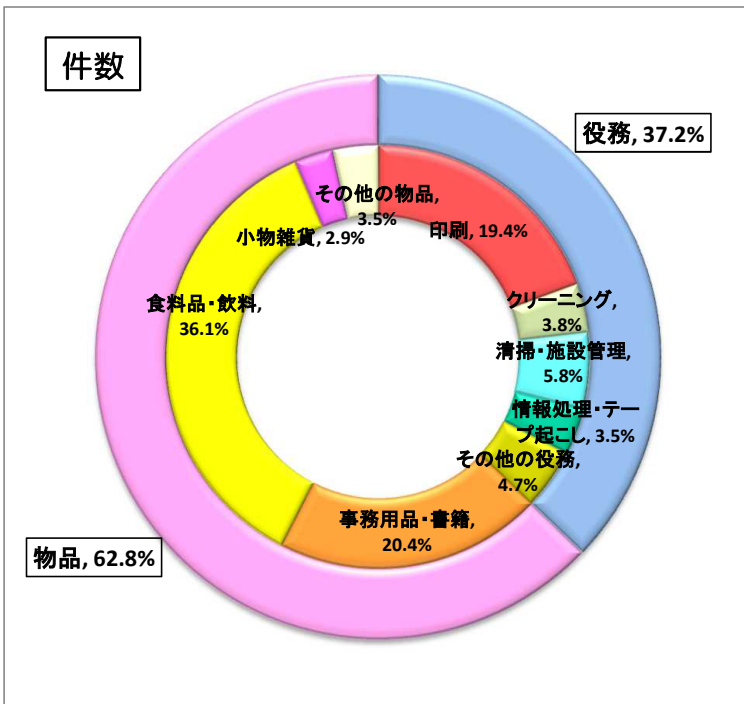
※四捨五入の関係で合計や前年度比の契約額が合わないところがある。

# 平成26年度 各省庁による障害者就労施設等からの調達実績の内訳

各省庁における調達内容を見ると、パンフレットやポスター等の印刷、報告書に係るデータ集計等の情報処理・テープ起こし、ファイル等の購入に係る事務用品・書籍での調達額が多い。

種類	件数	金額		
		割合	金額	割合
<b>役務</b>	1,669 件	37.2%	392,797 千円	61.6%
印刷	870 件	19.4%	195,282 千円	30.6%
クリーニング	169 件	3.8%	13,241 千円	2.1%
清掃・施設管理	262 件	5.8%	39,437 千円	6.2%
情報処理・テープ起こし	159 件	3.5%	81,022 千円	12.7%
飲食店等の運営	0 件	0.0%	0 千円	0.0%
その他の役務	209 件	4.7%	63,816 千円	10.0%
<b>物品</b>	2,822 件	62.8%	245,121 千円	38.4%
事務用品・書籍	915 件	20.4%	100,194 千円	15.7%
食料品・飲料	1,620 件	36.1%	36,186 千円	5.7%
小物雑貨	131 件	2.9%	78,694 千円	12.3%
その他の物品	156 件	3.5%	30,046 千円	4.7%
<b>合計</b>	4,491 件	100.0%	637,918 千円	100.0%

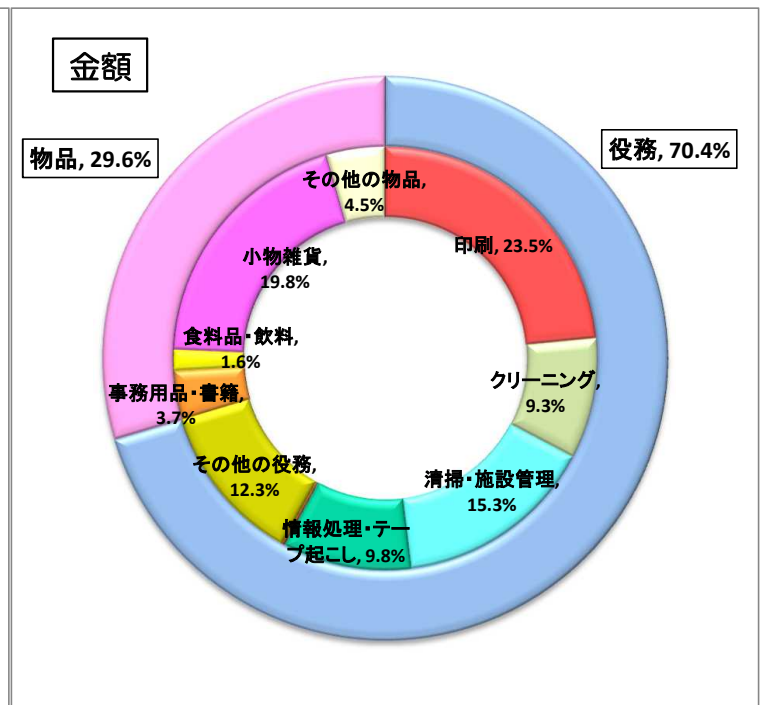
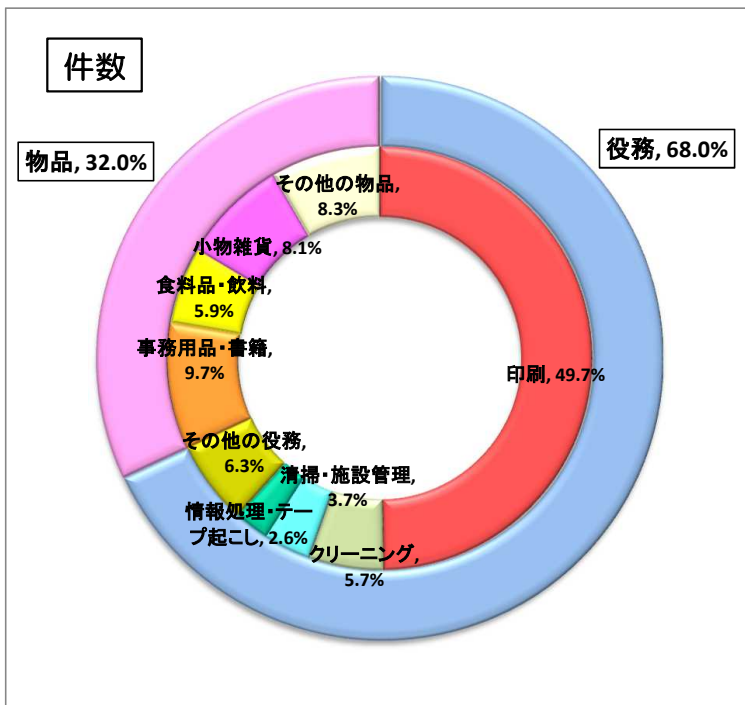
※四捨五入の関係で合計が合わないところがある。



# 平成26年度 都道府県による障害者就労施設等からの調達実績の内訳

都道府県における調達内容を見ると、パンフレット等の印刷、記念品等の購入に係る小物雑貨での調達額が多い。

種類	件数	金額	
		割合	割合
<b>役務</b>	<b>12,498 件</b>	<b>68.0%</b>	<b>1,823,365 千円</b>
印刷	9,128 件	49.7%	608,009 千円
クリーニング	1,048 件	5.7%	240,080 千円
清掃・施設管理	673 件	3.7%	397,685 千円
情報処理・テープ起こし	482 件	2.6%	253,658 千円
飲食店等の運営	3 件	0.0%	6,216 千円
その他の役務	1,164 件	6.3%	317,717 千円
<b>物品</b>	<b>5,870 件</b>	<b>32.0%</b>	<b>768,092 千円</b>
事務用品・書籍	1,776 件	9.7%	96,053 千円
食料品・飲料	1,079 件	5.9%	41,687 千円
小物雑貨	1,484 件	8.1%	514,393 千円
その他の物品	1,531 件	8.3%	115,959 千円
合計	18,368 件	100.0%	2,591,457 千円



# 平成26年度 市町村による障害者就労施設等からの調達実績の内訳

市町村における調達内容を見ると、公園や庁舎内の清掃、広報誌の封入・発送業務などのその他の役務での調達額が多い。

種類	件数	金額	
		割合	割合
<b>役務</b>	<b>24,055 件</b>	<b>41.5%</b>	<b>8,780,950 千円</b>
印刷	8,170 件	14.1%	973,788 千円
クリーニング	4,373 件	7.5%	235,295 千円
清掃・施設管理	5,377 件	9.3%	4,206,431 千円
情報処理・テープ起こし	356 件	0.6%	181,103 千円
飲食店等の運営	121 件	0.2%	25,370 千円
その他の役務	5,658 件	9.8%	3,158,964 千円
<b>物品</b>	<b>33,919 件</b>	<b>58.5%</b>	<b>1,824,441 千円</b>
事務用品・書籍	4,996 件	8.6%	172,903 千円
食料品・飲料	14,562 件	25.1%	436,937 千円
小物雑貨	9,935 件	17.1%	673,821 千円
その他の物品	4,426 件	7.6%	540,781 千円
合計	57,974 件	100.0%	10,605,392 千円

※四捨五入の関係で合計が合わないところがある。

