

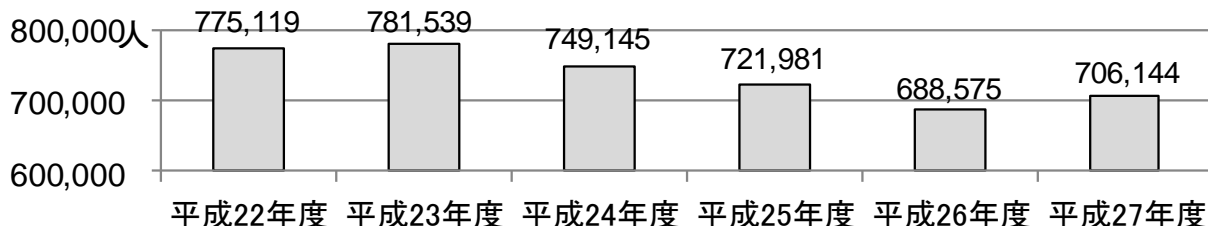
1. 等級別の実施状況（平成27年度）

等級 (技能検定の合格に必要な技能及び知識)	受検申請者数 (前年度比)	合格者数 (前年度比)	合格率
特級 (管理者又は監督者に必要な技能及び知識)	4,603人 (-3.4%)	541人 (-64.6%)	11.8% (32.1%)
1級 (上級の技能労働者に必要な技能及び知識)	87,355人 (+2.7%)	30,508人 (-6.7%)	34.9% (38.4%)
2級 (中級の技能労働者に必要な技能及び知識)	326,289人 (-0.3%)	81,391人 (-6.0%)	24.9% (26.4%)
3級 (初級の技能労働者に必要な技能及び知識)	230,940人 (+2.2%)	112,763人 (-2.0%)	48.8% (50.9%)
単一等級 (等級に区分していない職種で、1級相当の技能及び知識)	8,436人 (+23.8%)	4,385人 (+21.6%)	52.0% (52.9%)
基礎1級及び基礎2級 (技能実習生を対象とし、基本的な業務を遂行するために必要な技能及び知識)	48,521人 (+26.1%)	45,093人 (+26.1%)	92.9% (92.9%)
合計	706,144人 (+2.6%)	274,681人 (-0.2%)	38.9% (40.0%)

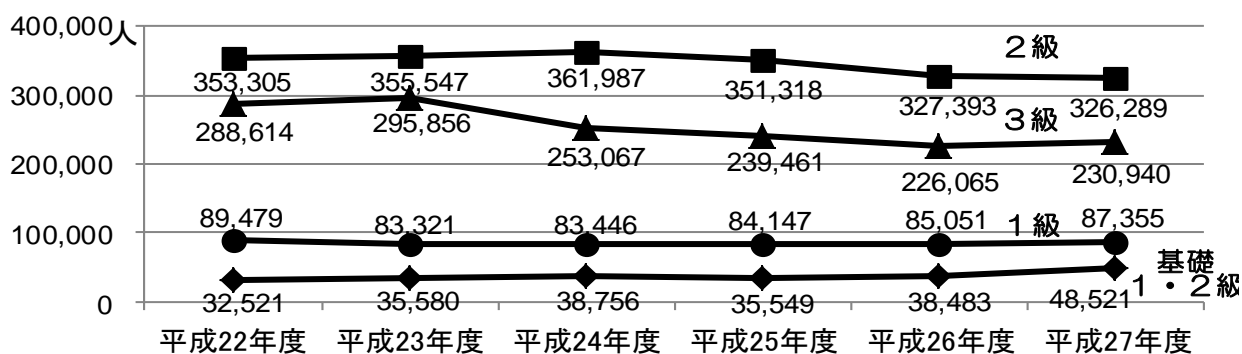
※ 技能検定は学科試験と実技試験により行われ、受検申請者数について、当該年度に同時に両試験に申請した者は、1名として計上している。例外として、学科試験の合格が実技試験の受検要件となっているため、両試験を同時に申請できない一部の職種（ファイナンシャル・プランニング1級、金融窓口サービス1級、知的財産管理1級）については、学科試験と実技試験の受検申請者数の合計を計上している（以下同じ）。

2. 受検申請者数の推移（過去6年間）

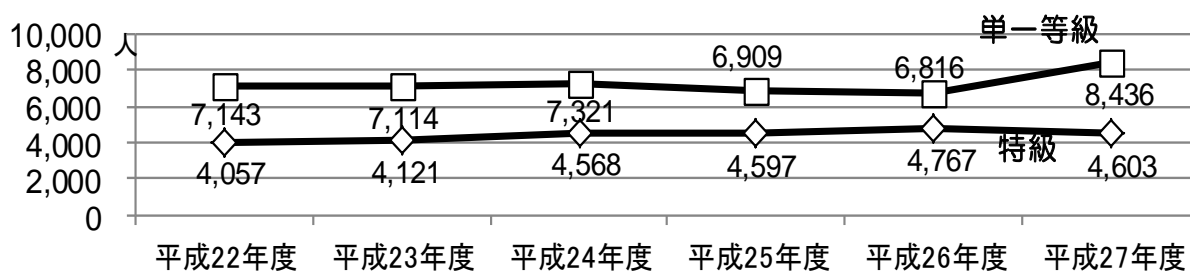
(1) 全等級の合計



(2) 1級、2級、3級及び基礎1・2級



(3) 特級及び単一等級



3. 等級別受検申請者数の多い職種（各上位5職種）

全等級合計

職種名	受検申請者数(人)	前年度比	合格者数(人)	前年度比
ファイナンシャル・プランニング	424,036	0.8%	118,329	-6.3%
機械保全	30,748	-8.1%	10,476	-43.7%
機械加工	21,175	-0.3%	13,372	6.6%
知的財産管理	18,265	1.5%	8,972	37.6%
金融窓口サービス	14,785	-1.8%	5,157	-12.0%

特級

職種名	受検申請者数(人)	前年度比	合格者数(人)	前年度比
機械加工	769	-11.9%	37	-87.6%
機械保全	547	-0.9%	37	-84.5%
仕上げ	459	10.3%	49	-38.8%
電子機器組立て	379	-15.8%	49	-60.2%
プラスチック成形	330	7.1%	35	-67.6%

1級

職種名	受検申請者数(人)	前年度比	合格者数(人)	前年度比
ファイナンシャル・プランニング	17,782	7.2%	1,917	7.5%
機械保全	9,798	-8.1%	1,860	-66.5%
塗装	4,997	7.0%	2,231	16.9%
機械加工	3,923	-3.0%	1,956	18.4%
防水施工	3,326	8.5%	1,809	14.4%

2級

職種名	受検申請者数(人)	前年度比	合格者数(人)	前年度比
ファイナンシャル・プランニング	232,934	-0.6%	42,050	-8.1%
機械保全	14,424	-10.4%	4,206	-45.6%
機械加工	7,309	-2.9%	3,750	5.2%
知的財産管理	7,084	6.0%	2,875	44.8%
金融窓口サービス	6,299	0.7%	1,325	-11.1%

3級

職種名	受検申請者数(人)	前年度比	合格者数(人)	前年度比
ファイナンシャル・プランニング	173,320	2.2%	74,362	-5.7%
知的財産管理	9,935	0.1%	5,990	39.8%
金融窓口サービス	7,669	-5.5%	3,755	-12.7%
機械検査	6,020	16.9%	4,691	20.4%
機械加工	5,790	-4.0%	4,432	0.1%

単一等級

職種名	受検申請者数(人)	前年度比	合格者数(人)	前年度比
ビルクリーニング	4,306	58.4%	2,124	52.1%
調理	1,095	-2.2%	627	3.5%
樹脂接着剤注入施工	636	8.9%	308	-2.5%
路面標示施工	610	5.9%	335	3.4%
産業洗浄	529	-8.2%	356	-4.3%

基礎1級及び基礎2級

職種名	受検申請者数(人)	前年度比	合格者数(人)	前年度比
婦人子供服製造	8,142	2.3%	7,529	0.5%
プラスチック成形	4,597	10.5%	4,231	12.4%
機械加工	3,384	22.4%	3,197	22.9%
とび	3,032	71.4%	2,725	73.2%
電子機器組立て	2,421	32.1%	2,308	33.9%

4. 検定職種別受検申請者数の推移（過去6年分）

職種	受検申請者数						平均受検申請者数 (過去6年間)
	平成22年度	平成23年度	平成24年度	平成25年度	平成26年度	平成27年度	
1 ウェブデザイン ※	2,597	2,660	2,805	2,592	2,787	2,942	2,731
2 キャリアコンサルティング ※	3,127	3,508	4,942	8,496	5,560	6,736	5,395
3 ピアノ調律 ※			1,270	1,094	772	683	637
4 ファイナンシャル・プランニング ※	501,049	512,636	477,439	451,431	420,494	424,036	464,514
5 知的財産管理 ※	18,750	20,392	18,315	18,514	17,991	18,265	18,705
6 金融窓口サービス ※	22,453	20,418	17,816	16,316	15,058	14,785	17,808
7 着付け ※	3,493	2,397	1,743	1,558	1,250	1,213	1,942
8 レストランサービス ※	4,198	4,107	3,840	4,155	4,349	4,261	4,152
9 ビル設備管理 ※	124	85	57	85	75	75	84
10 園芸装飾	1,130	1,152	1,110	1,073	1,080	1,072	1,103
11 造園	4,946	4,786	4,721	4,708	4,798	4,862	4,804
12 さく井	700	553	577	503	590	578	584
13 金属溶解	55	43	94	15	48	72	55
14 鋳造	1,455	1,718	1,780	1,649	1,764	2,001	1,728
15 鍛造	232	206	251	158	263	199	218
16 金属熱処理	4,085	4,279	4,596	5,103	5,381	5,450	4,816
17 粉末冶金	97	145	97	158	66	96	110
18 機械加工	20,708	21,062	22,250	21,128	21,240	21,175	21,261
19 放電加工	687	648	655	653	563	553	627
20 金型製作	174	91	159	89	140	106	127
21 金属プレス加工	3,196	3,496	3,454	3,283	3,324	3,583	3,389
22 鉄工	1,921	1,984	2,159	2,010	2,104	2,303	2,080
23 建築板金	2,032	1,688	1,542	1,495	1,615	1,688	1,677
24 工場板金	2,400	2,477	2,594	2,334	2,415	2,561	2,464
25 めっき	1,386	1,428	1,618	1,508	1,508	1,628	1,513
26 アルミニウム陽極酸化処理	100	151	110	128	139	52	113
27 溶射	121	84	114	87	154	83	107
28 金属ばね製造	547	539	576	567	574	563	561
29 ロープ加工	124	128	171	141	120	101	131
30 仕上げ	6,340	6,392	5,871	5,858	5,415	5,637	5,919
31 切削工具研削	270	233	256	226	191	201	230
32 機械検査	9,677	9,992	10,273	10,814	11,057	12,350	10,694
33 ダイカスト	1,385	1,330	1,322	1,202	1,157	1,077	1,246
34 機械保全 ※	31,516	31,664	32,507	33,191	33,443	30,748	32,178
35 電子回路接続	290	289	299	259	269	278	281
36 電子機器組立て	8,216	8,837	8,765	7,760	7,699	8,634	8,319
37 電気機器組立て	5,121	5,683	5,701	6,297	5,931	6,529	5,877
38 半導体製品製造	3,419	3,251	2,388	2,114	2,074	1,926	2,529
39 プリント配線板製造	1,300	1,042	1,068	866	832	743	975
40 自動販売機調整	1,040	964	900	909	786	632	872
41 産業車両整備	537	467	450	409	349	335	425
42 鉄道車両製造・整備	1,512	1,441	1,602	1,569	1,554	1,487	1,528
43 時計修理	799	794	1,058	964	1,049	1,063	955
44 光学機器製造	553	451	492	435	479	438	475
45 複写機組立て	114	81	79	53	-	35	60
46 内燃機関組立て	764	831	906	911	930	940	880
47 空気圧装置組立て	2,527	2,564	2,685	2,764	2,710	2,706	2,659
48 油圧装置調整	1,773	1,892	1,960	1,817	1,690	1,784	1,819
49 縫製機械整備	92	-	78	-	80	-	42
50 建設機械整備	3,412	3,114	3,170	3,159	3,514	3,687	3,343
51 農業機械整備	2,126	2,112	2,000	1,780	1,808	1,832	1,943
52 冷凍空気調和機器施工	1,823	1,826	1,727	1,749	1,967	2,312	1,901
53 染色	170	260	174	234	179	213	205
54 ニット製品製造	141	150	137	131	96	170	138
55 婦人子供服製造	10,486	9,396	10,116	9,117	8,346	8,874	9,389
56 紳士服製造	572	515	644	442	440	634	541
57 和裁	600	539	453	430	349	304	446
58 寝具製作	185	177	199	218	134	176	182
59 帆布製品製造	603	718	601	671	579	667	640
60 布はく縫製	193	192	193	201	103	133	169
61 機械木工	68	-	-	67	-	-	23
62 木型製作	46	-	-	66	-	-	19
63 家具製作	695	791	758	734	677	955	768
64 建具製作	379	333	334	279	340	290	326
65 紙器・段ボール箱製造	208	218	295	200	384	308	269
66 製版	111	86	80	70	58	-	68
67 印刷	1,012	966	906	931	807	880	917

職種	受検申請者数						平均受検申請者数 (過去6年間)
	平成22年度	平成23年度	平成24年度	平成25年度	平成26年度	平成27年度	
68 製本	326	315	401	425	446	456	395
69 プラスチック成形	9,875	10,226	10,478	9,976	10,074	10,297	10,154
70 強化プラスチック成形	248	384	412	341	261	292	323
71 陶磁器製造	95	-	16	83	-	77	45
72 石材施工	474	337	396	303	414	335	377
73 バン製造	1,685	1,490	1,777	1,742	1,543	1,841	1,680
74 菓子製造	500	429	445	463	369	398	434
75 製麺	90	117	94	131	145	122	117
76 ハム・ソーセージ・ベーコン製造	1,013	934	960	942	947	1,216	1,002
77 水産練り製品製造	706	651	639	779	634	840	708
78 みそ製造	219	-	232	-	168	-	103
79 酒造	143	72	95	74	76	118	96
80 情報配線施工 ※	595	451	436	400	388	512	464
81 建築大工	4,218	4,340	4,644	4,642	5,185	5,679	4,785
82 枠組壁建築	96	205	124	-	77	135	106
83 かわらぶき	588	439	524	432	439	465	481
84 とび	3,746	3,381	3,687	3,893	4,460	6,097	4,211
85 左官	1,343	1,129	1,142	1,129	1,196	1,568	1,251
86 築炉	333	330	363	380	350	400	359
87 ブロック建築	200	139	123	152	161	168	157
88 エーエルシーパネル施工	85	83	-	69	-	77	52
89 タイル張り	425	273	278	399	423	548	391
90 畳製作	198	207	180	130	161	162	173
91 配管	3,860	3,730	3,502	3,323	3,407	3,929	3,625
92 厨房設備施工	334	393	267	225	259	241	287
93 型枠施工	2,012	1,779	2,093	2,196	2,540	3,670	2,382
94 鉄筋施工	2,508	2,233	2,795	3,149	3,892	5,018	3,266
95 コンクリート圧送施工	620	614	513	607	655	727	623
96 防水施工	3,584	3,667	3,402	3,543	3,628	4,127	3,659
97 樹脂接着剤注入施工	586	612	632	600	584	636	608
98 内装仕上げ施工	2,016	1,483	1,781	1,913	2,042	2,539	1,962
99 熱絶縁施工	666	583	568	675	726	748	661
100 カーテンウォール施工	161	124	185	202	171	227	178
101 サッシ施工	616	492	469	553	522	603	543
102 自動ドア施工	359	323	270	251	272	280	293
103 バルコニー施工	130	135	181	104	184	109	141
104 ガラス施工	401	358	426	396	428	450	410
105 ウェルポイント施工	102	-	109	-	102	4	53
106 テクニカルイラストレーション	285	293	342	314	321	306	310
107 機械・プラント製図	5,943	5,559	5,586	5,505	5,921	5,435	5,658
108 電気製図	532	461	477	508	574	548	517
109 化学分析	198	212	184	192	307	361	242
110 金属材料試験	748	788	826	790	798	775	788
111 貴金属装身具製作	244	268	267	252	270	282	264
112 印章彫刻	-	-	117	-	-	101	36
113 ガラス用フィルム施工 ※	238	243	227	230	162	215	219
114 表装	920	742	643	652	530	768	709
115 塗装	8,535	7,865	8,266	8,608	8,438	9,317	8,505
116 路面標示施工	707	652	663	722	576	610	655
117 塗料調色	109	118	120	109	129	129	119
118 広告美術仕上げ	197	121	152	164	142	190	161
119 義肢・装具製作	172	136	150	121	204	91	146
120 舞台機構調整	1,075	983	1,107	1,157	1,200	1,150	1,112
121 工業包装	368	752	614	717	714	1,239	734
122 写真	157	121	113	172	174	158	149
123 調理 ※	1,450	1,233	1,247	1,120	1,120	1,095	1,211
124 ビルクリーニング ※	2,898	3,004	3,016	2,769	2,718	4,306	3,119
125 ハウスクリーニング ※			214	308	284	327	189
126 産業洗浄	581	519	617	631	576	529	576
127 商品装飾展示	392	360	390	430	291	296	360
128 フラワー装飾	2,175	2,085	1,866	1,960	2,099	2,105	2,048
合計	775,119	781,539	749,145	721,981	688,575	706,144	737,084
都道府県方式	214,147	210,405	215,778	212,913	215,567	195,945	210,793
指定試験機関方式	560,972	571,134	533,367	509,068	473,008	510,199	526,291
昭和34年度からの受検申請者数の累計	10,879,186	11,660,725	12,409,870	13,131,851	13,820,426	14,526,570	
昭和34年度からの合格者数の累計	4,589,663	4,904,842	5,189,518	5,467,723	5,742,979	6,017,660	

(注1) 職種名に※が付されているものは、指定試験機関が技能検定試験を行う職種である。

(注2) 職種の順番は、職業能力開発促進法施行規則(昭和44年労働省令第24号)別表第11の3の3の記載順であり、番号は便宜的に振ったものである。

(注3) 欄中に斜線が入っているものは、その試験の設定が無い(職種の追加前)ことを表す。

(注4) 「45 複写機組立て」については、平成28年4月1日付けで職種廃止された。

技能検定制度について

1 概要

技能検定制度は、労働者の有する技能の程度を検定し、これを公証する国家検定制度であり、労働者の技能と地位の向上を図ることを目的に、職業能力開発促進法に基づき行われているものである。

本制度は、昭和 34 年度から実施され、平成 27 年度には全国で約 71 万人の受検申請があり、約 27 万人が合格している。技能検定制度開始からの累計では、延べ約 602 万人が技能士となっている。

2 実施内容

技能検定は、厚生労働大臣が、厚生労働省令で定める職種ごとに等級に区分して、実技試験及び学科試験により行っている。

職種は、平成 28 年 4 月 1 日現在 127 職種である。これらについては、時代のニーズに合ったものとなるよう、職種・作業の新設・統廃合、試験基準の見直し等を毎年行っている。

等級区分は、職種により、①等級に区分するもの（特級、1 級、2 級、3 級、基礎 1 級及び基礎 2 級）と、②等級に区分しないもの（単一等級）とがある。

3 実施体制

厚生労働大臣が定める実施計画に基づき、都道府県知事が技能検定を実施し、中央職業能力開発協会が試験問題の作成を行っている。なお、都道府県知事の行う業務のうち、技能検定受検申請書の受付け、試験の実施等の業務は都道府県職業能力開発協会が行っている。

また、ファイナンシャル・プランニング等 15 職種については、当該職種に関連する民間機関が指定試験機関として指定を受け、技能検定の試験業務を行うこととなっている。

4 技能検定の合格者

技能検定に合格した者は、技能士と称することができ、特級、1 級及び単一等級の技能検定の合格者に対しては厚生労働大臣名の、その他の等級の技能検定の合格者に対しては都道府県知事名又は指定試験機関の長名の合格証書が交付される。

技能検定職種一覧表 (127 職種)

平成 28 年 4 月 1 日現在

技能検定職種	
建設関係 (32)	造園、さく井、建築板金、冷凍空気調和機器施工、石材施工、建築大工、枠組壁建築、かわらぶき、とび、左官、築炉、ブロック建築、エーエルシーパネル施工、タイル張り、配管、厨房設備施工、型枠施工、鉄筋施工、コンクリート圧送施工、防水施工、樹脂接着剤注入施工、内装仕上げ施工、熱絶縁施工、カーテンウォール施工、サッシ施工、自動ドア施工、バルコニー施工、ガラス施工、ウェルポイント施工、塗装、路面標示施工、広告美術仕上げ
窯業・土石関係 (1)	陶磁器製造
金属加工関係 (19)	金属溶解、鋳造、鍛造、金属熱処理、粉末冶金、機械加工、放電加工、金型製作、金属プレス加工、鉄工、工場板金、めっき、アルミニウム陽極酸化処理、溶射、金属ばね製造、仕上げ、切削工具研削、ダイカスト、金属材料試験
一般機械器具関係 (12)	機械検査、機械保全、産業車両整備、鉄道車両製造・整備、内燃機関組立て、空気圧装置組立て、油圧装置調整、縫製機械整備、建設機械整備、農業機械整備、テクニカルイラストレーション、機械・プラント製図
電気・精密機械器具関係 (8)	電子回路接続、電子機器組立て、電気機器組立て、半導体製品製造、プリント配線板製造、自動販売機調整、光学機器製造、電気製図
食料品関係 (7)	パン製造、菓子製造、製麺、ハム・ソーセージ・ベーコン製造、水産練り製品製造、みそ製造、酒造
衣服・繊維製品関係 (8)	染色、ニット製品製造、婦人子供服製造、紳士服製造、和裁、寝具製作、帆布製品製造、布はく縫製
木材・木製品・紙加工品関係 (7)	機械木工、木型製作、家具製作、建具製作、紙器・段ボール箱製造、畳製作、表装
プラスチック製品関係 (2)	プラスチック成形、強化プラスチック成形
貴金属・装身具関係 (2)	時計修理、貴金属装身具製作
印刷製本関係 (3)	製版、印刷、製本
その他 (26)	<u>ウェブデザイン</u> 、 <u>キャリアコンサルティング</u> 、 <u>ピアノ調律</u> 、 <u>ファイナンシャル・プランニング</u> 、 <u>知的財産管理</u> 、 <u>金融窓口サービス</u> 、 <u>着付け</u> 、 <u>レストランサービス</u> 、 <u>ビル設備管理</u> 、 <u>園芸装飾</u> 、 <u>ロープ加工</u> 、 <u>情報配線施工</u> 、 <u>化学分析</u> 、 <u>印章彫刻</u> 、 <u>ガラス用フィルム施工</u> 、 <u>塗料調色</u> 、 <u>義肢・装具製作</u> 、 <u>舞台機構調整</u> 、 <u>工業包装</u> 、 <u>写真</u> 、 <u>調理</u> 、 <u>ビルクリーニング</u> 、 <u>ハウスクリーニング</u> 、 <u>産業洗浄</u> 、 <u>商品装飾展示</u> 、 <u>フラワー装飾</u>

注：下線の 15 職種については、指定試験機関(民間機関)において実施することとなっている。