

平成26年10月31日

【照会先】

職業安定局 雇用開発部

高齢者雇用対策課

課長 福士 亘

課長補佐 渡部 幸一郎

(代表電話) 03(5253)1111 (内線5823)

(直通電話) 03(3502)6779

報道関係者 各位

平成26年「高年齢者の雇用状況」集計結果

～「高年齢者雇用確保措置」実施済み企業は98.1%とさらに進展～

厚生労働省では、高年齢者を65歳まで雇用するための「高年齢者雇用確保措置」の実施状況などをまとめた、平成26年「高年齢者の雇用状況」(6月1日現在)の集計結果を公表します。

高年齢者が年齢にかかわらず働き続けることができる生涯現役社会の実現に向け、「高年齢者等の雇用の安定等に関する法律」では65歳までの安定した雇用を確保するため、企業に「定年制の廃止」や「定年の引上げ」、「継続雇用制度の導入」のいずれかの措置(高年齢者雇用確保措置)を講じよう義務付け、毎年6月1日現在の高年齢者の雇用状況の報告を求めています。

今回の集計結果は、この雇用状況を報告した従業員31人以上の企業約14万社の状況をまとめたものです。なお、この集計では、従業員31人～300人規模を「中小企業」、301人以上規模を「大企業」としています。

今後は雇用確保措置が未実施である企業に対して、都道府県労働局、ハローワークによる個別指導を強化するなどの取組を行ってまいります。

【集計結果の主なポイント】

1 高年齢者雇用確保措置の実施状況

高年齢者雇用確保措置を「実施済み」の企業の割合は98.1% (対前年差5.8ポイント増加) (10ページ表1)

- ・ 中小企業：98.0% (同6.1ポイント増加)
- ・ 大企業：99.5% (同3.9ポイント増加)

2 希望者全員が65歳以上まで働ける企業の状況

(1) 希望者全員が65歳以上まで働ける企業は103,586社（同8,505社増加）、割合は71.0%（同4.5ポイント増加）（12ページ表4）

- 中小企業では95,755社（同7,927社増加）、73.2%（同4.7ポイント増加）
- 大企業では7,831社（同578社増加）、51.9%（同3.0ポイント増加）

(2) 70歳以上まで働ける企業は27,740社（同1,747社増加）、割合は19.0%（同0.8ポイント増加）（12ページ表5）

- 中小企業では25,960社（同1,595社増加）、19.8%（同0.8ポイント増加）
- 大企業では1,780社（同152社増加）、11.8%（同0.8ポイント増加）で、中小企業の取り組みの方が進んでいる

3 定年到達者に占める継続雇用者の割合

過去1年間の60歳定年企業における定年到達者（344,500人）のうち、継続雇用された人は280,424人（81.4%）、継続雇用を希望しない定年退職者は63,183人（18.3%）、継続雇用を希望したが継続雇用されなかった人は893人（0.3%）（14ページ表7-1）

詳細は、次ページ以下をご参照ください。

<集計対象>

全国の常時雇用する労働者が31人以上の企業145,902社

中小企業（31～300人規模）：130,812社

（うち31～50人規模：49,354社、51～300人規模：81,458社）

大企業（301人以上規模）：15,090社

1 高齢者雇用確保措置の実施状況

(1) 全体の状況

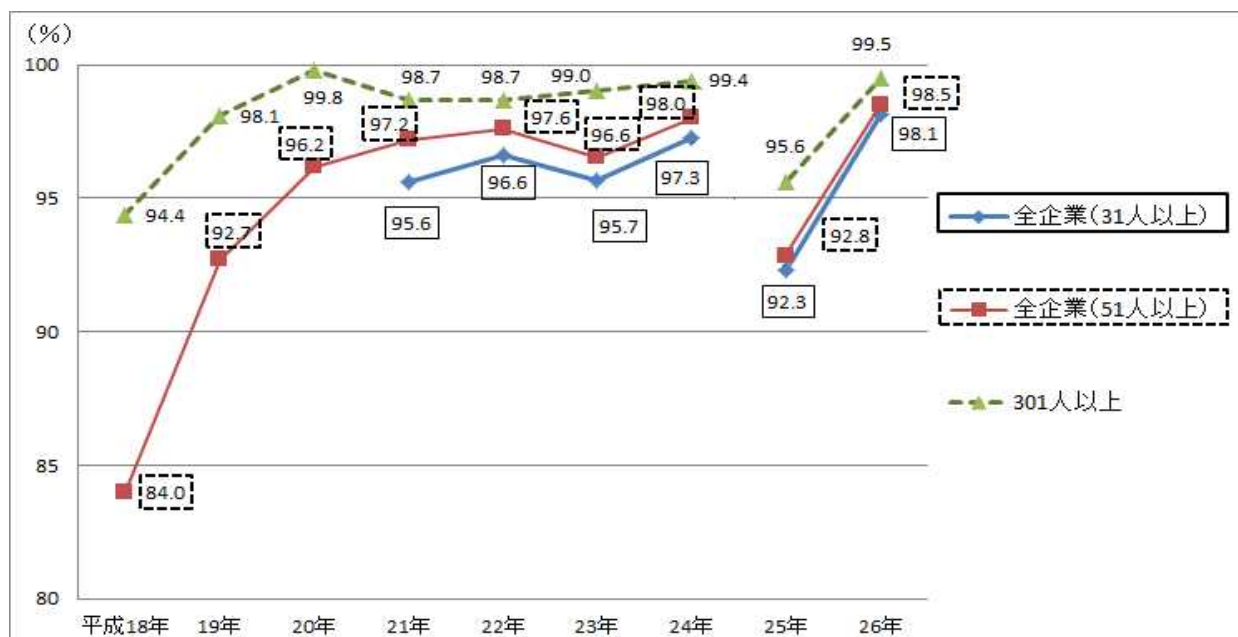
高齢者雇用確保措置（以下「雇用確保措置」という。）の実施済企業の割合は98.1%（143,179社）（対前年差5.8ポイント増加）、51人以上規模の企業で98.5%（95,075社）（同5.7ポイント増加）となっている。

雇用確保措置が未実施である企業の割合は1.9%（2,723社）（同5.8ポイント減少）、51人以上規模企業で1.5%（1,473社）（同5.7ポイント減少）となっている。（10ページ表1）

(2) 企業規模別の状況

雇用確保措置の実施済企業の割合を企業規模別に見ると、大企業では99.5%（15,015社）（同3.9ポイント増加）、中小企業では98.0%（128,164社）（同6.1ポイント増加）となっている。（10ページ表1）

<参考グラフ>



※ 平成25年4月に制度改正（継続雇用制度の対象者を限定できる仕組みの廃止）があったため、平成24年と25年の数値は単純比較できない。

(3) 雇用確保措置の内訳

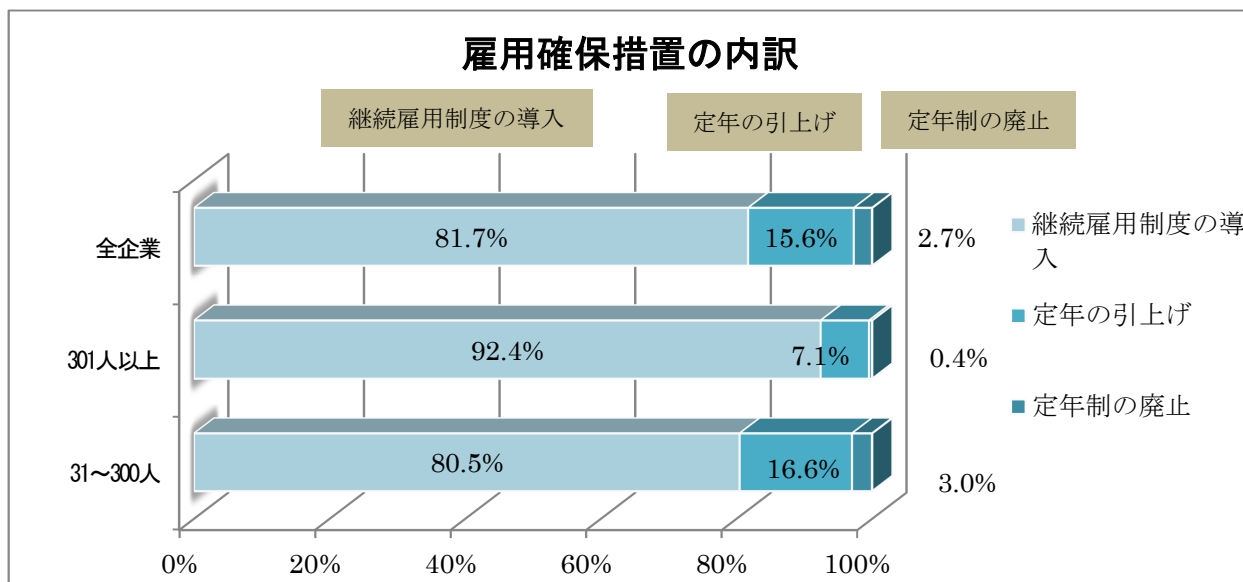
雇用確保措置の実施済企業のうち、

- ① 「定年制の廃止」により雇用確保措置を講じている企業は2.7%（3,850社）（同0.1ポイント減少）、
- ② 「定年の引上げ」により雇用確保措置を講じている企業は15.6%（22,317社）（同0.4ポイント減少）、
- ③ 「継続雇用制度の導入」により雇用確保措置を講じている企業は81.7%（117,012社）

(同 0.5 ポイント増加)

となっており、定年制度(①、②)により雇用確保措置を講じるよりも、継続雇用制度(③)により雇用確保措置を講じる企業の比率が高い。(11 ページ表3-1)

<参考グラフ>

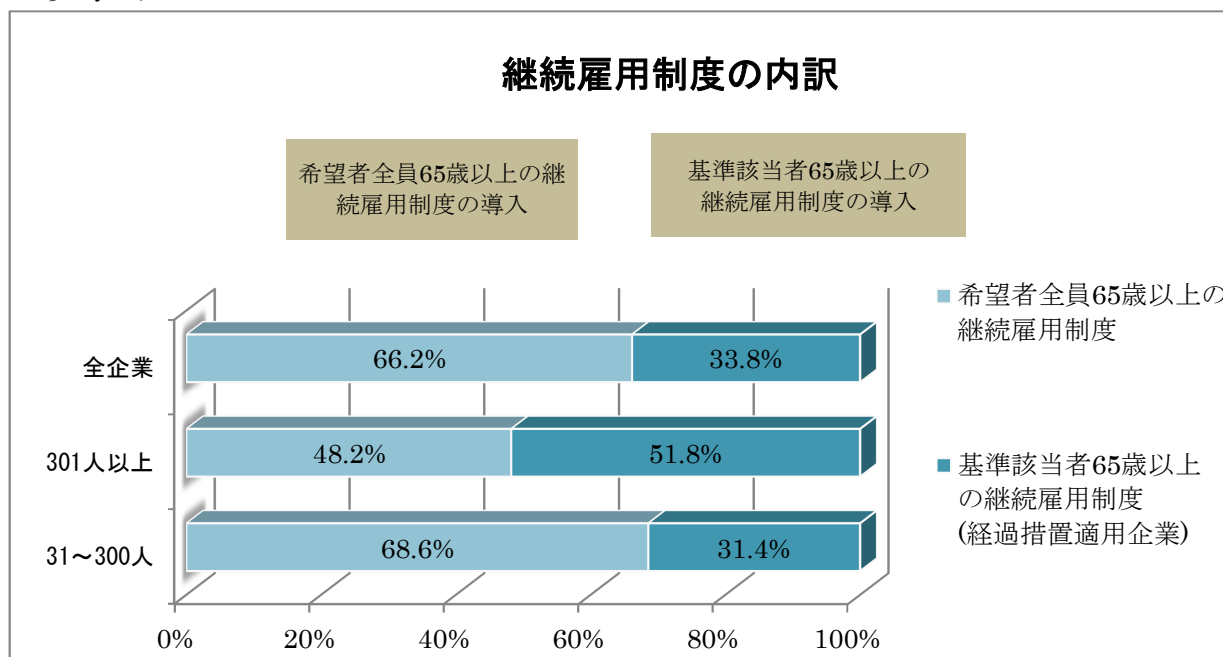


(4) 継続雇用制度の内訳

「継続雇用制度の導入」により雇用確保措置を講じている企業(117,012 社)のうち、

- ①希望者全員を対象とする 65 歳以上の継続雇用制度を導入している企業は 66.2% (77,419 社) (同 0.7 ポイント増加)
- ②高年齢者雇用安定法一部改正法の経過措置に基づく継続雇用制度の対象者を限定する基準がある継続雇用制度を導入している企業(経過措置適用企業)は 33.8% (39,593 社) (同 0.7 ポイント減少)となっている。(11 ページ表3-2)

<参考グラフ>



(5) 継続雇用先の内訳

「継続雇用制度の導入」により雇用確保措置を講じている企業(117,012 社)の継続雇用先について、自社のみである企業は93.1%(108,908 社)(同0.3ポイント減少)、自社以外の継続雇用先(親会社・子会社、関連会社等)のある企業は6.9%(8,104 社)(同0.3ポイント増加)となっている。(11 ページ表3-3)

2 希望者全員が65歳以上まで働ける企業等について

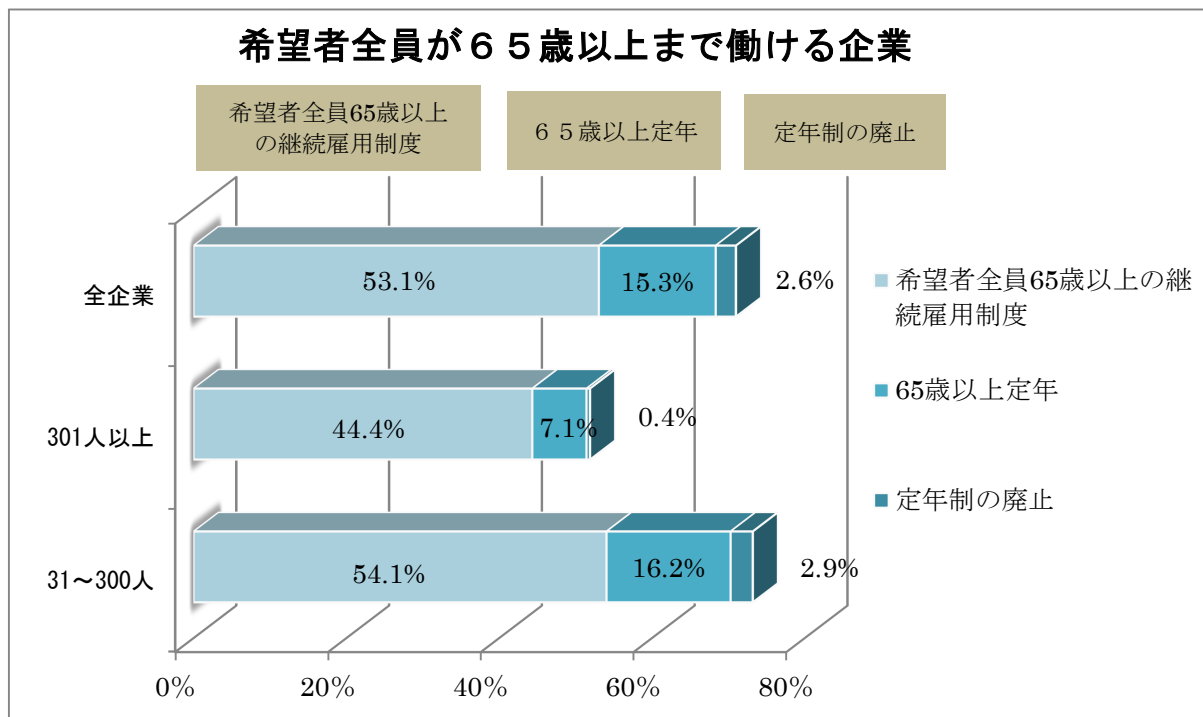
(1) 希望者全員が65歳以上まで働ける企業の状況

希望者全員が65歳以上まで働ける企業は103,586社(対前年差8,505社増加)、報告した全ての企業に占める割合は71.0%(同4.5ポイント増加)となっている。

企業規模別に見ると、

- ① 中小企業では95,755社(同7,927社増加)、73.2%(同4.7ポイント増加)、
 - ② 大企業では7,831社(同578社増加)、51.9%(同3.0ポイント増加)、となっている。
- (12 ページ表4)

<参考グラフ>



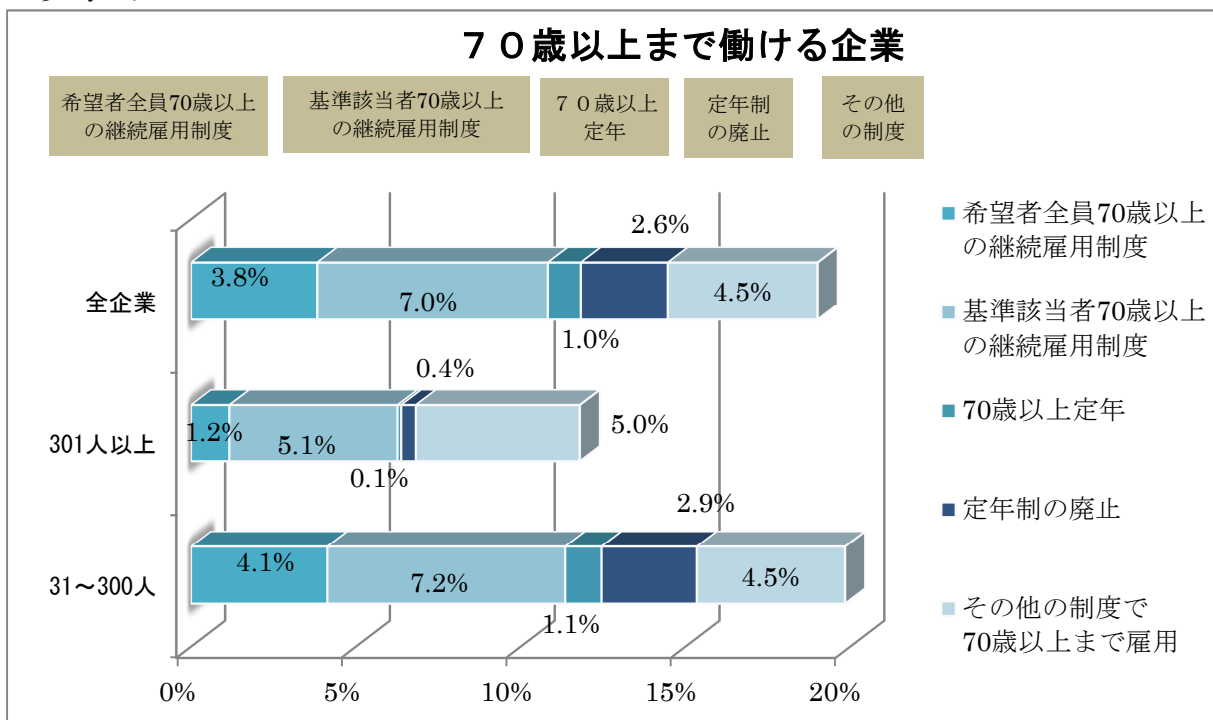
(2) 70歳以上まで働ける企業の状況

70歳以上まで働ける企業は、27,740社(同1,747社増加)、報告した全ての企業に占める割合は19.0%(同0.8ポイント増加)となっている。

企業規模別に見ると、

- ① 中小企業では25,960社(同1,595社増加)、19.8%(同0.8ポイント増加)、
- ② 大企業では1,780社(同152社増加)、11.8%(同0.8ポイント増加)、
となっている。(12ページ表5)

<参考グラフ>

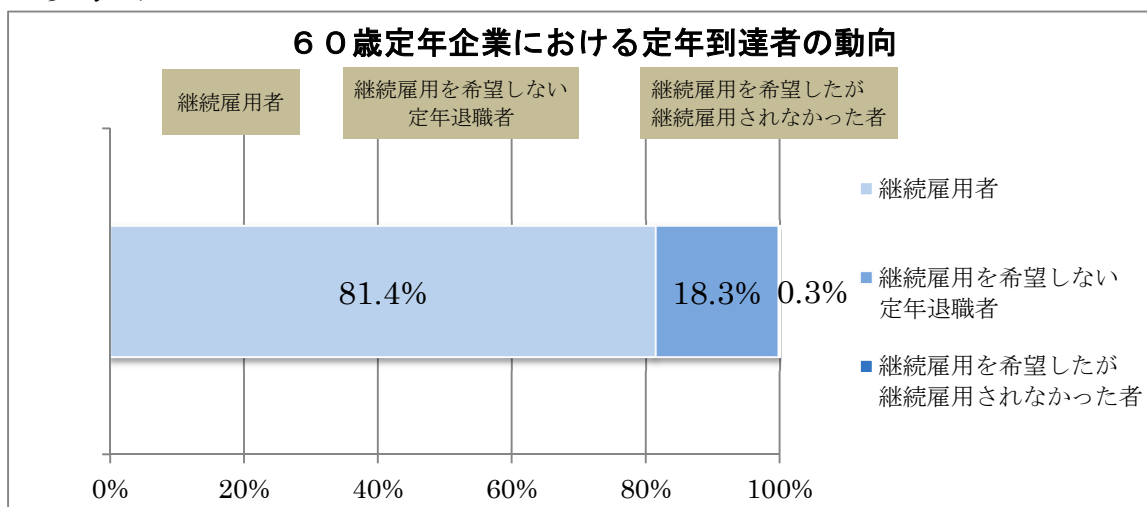


3 定年到達者等の動向について

(1) 定年到達者の動向

過去1年間(平成25年6月1日から平成26年5月31日)の60歳定年企業における定年到達者(344,500人)のうち、継続雇用された者は280,424人(81.4%) (うち子会社・関連会社等での継続雇用者は15,910人)、継続雇用を希望しない定年退職者は63,183人(18.3%)、継続雇用を希望したが継続雇用されなかった者は893人(0.3%)となっている。(14ページ表7-1)

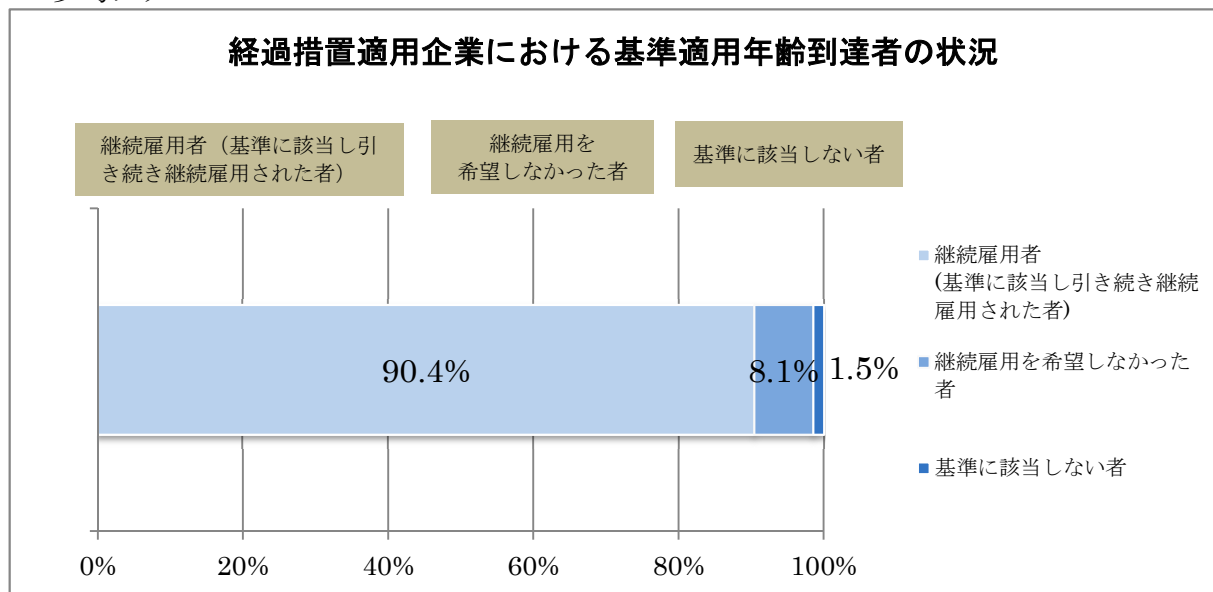
<参考グラフ>



(2) 経過措置に基づく継続雇用制度の対象者を限定する基準の適用状況

平成 25 年 6 月 1 日から平成 26 年 5 月 31 日までの間に、経過措置に基づく対象者を限定する基準がある企業において、基準を適用できる年齢(61 歳)に到達した者(87,190 人)のうち、基準に該当し引き続き継続雇用された者は 78,820 人(90.4%)、継続雇用の更新を希望しなかった者は 7,068 人(8.1%)、継続雇用を希望したが基準に該当せずに継続雇用が終了した者は 1,302 人(1.5%)となっている。(14 ページ表 7-2)

<参考グラフ>



4 高年齢労働者の状況

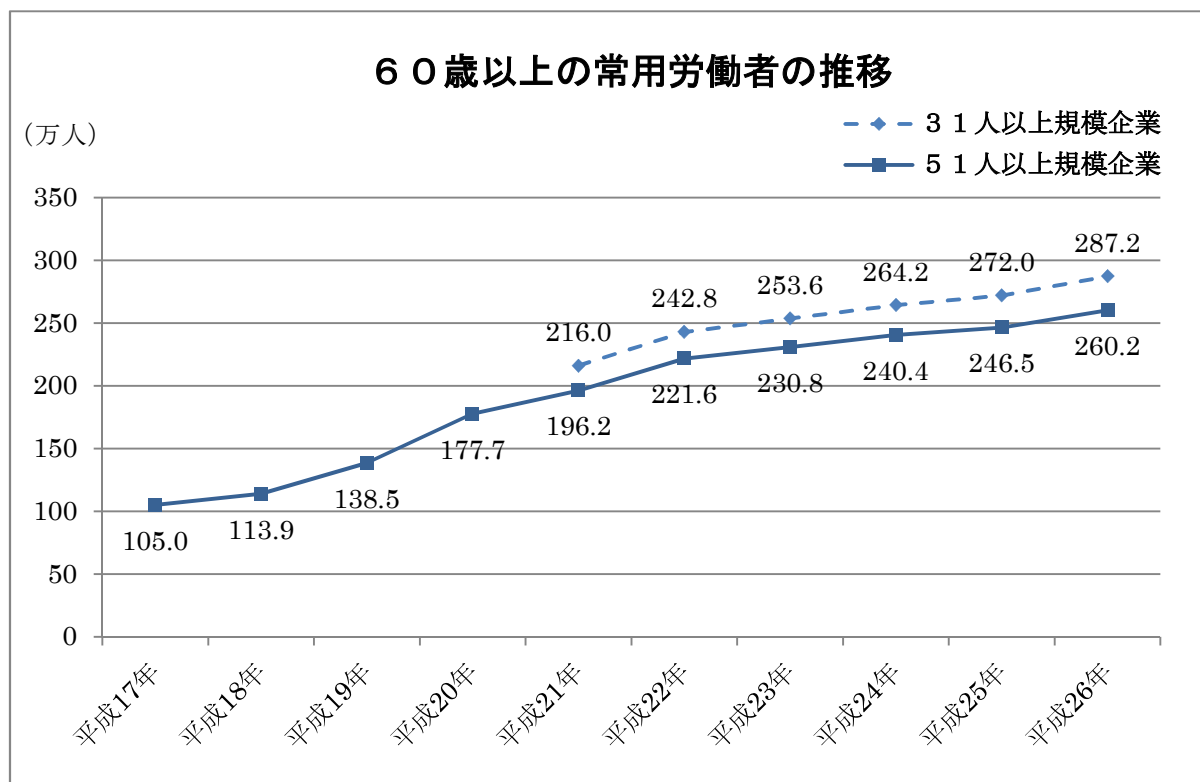
(1) 年齢階級別の常用労働者数について

31 人以上規模企業における常用労働者数(約 2,877 万人)のうち、60 歳以上の常用労働者数は 287 万人で 9.9%を占めている。年齢階級別に見ると、60～64 歳が 195 万人、65～69 歳が 70 万人、70 歳以上が 21 万人となっている。

(2) 雇用確保措置の義務化後の高年齢労働者の推移

51 人以上規模企業における 60 歳以上の常用労働者数は約 260 万人であり、雇用確保措置の義務化前(平成 17 年)と比較すると、約 155 万人増加している。31 人以上規模企業における 60 歳以上の常用労働者数は約 287 万人であり、平成 21 年と比較すると、約 71 万人増加している。(15 ページ表 8)

< 参考グラフ >



5 今後の取組

(1) 雇用確保措置の定着に向けた取組

雇用確保措置が未実施である企業(31人以上規模企業)が2,723社あることから、都道府県労働局、ハローワークによる個別指導を強力に実施し、早期解消を図る。

(2) 生涯現役社会の実現に向けた取組

少子・高齢化の進行、将来の労働力人口の低下、団塊世代の65歳への到達等を踏まえ、年齢にかかわらず働ける社会の実現に向け、65歳までの雇用確保を基盤として「70歳まで働ける企業」の普及・啓発等に取り組む。