

報道関係者 各位

平成 28 年 11 月 18 日

【照会先】

厚生労働省

職業安定局派遣・有期労働対策部

企画課若年者雇用対策室

室長 平岡 宏一（内線 5862）

室長補佐 秋山 雅紀（内線 5333）

電話：03-5253-1111（代表）

電話：03-3597-0331（直通）

文部科学省

高等教育局学生・留学生課

課長 井上 諭一（内線 2514）

課長補佐(併)就職指導専門官 小代 哲也（内線 2088）

就職指導係長 田才 貴大（内線 3354）

電話：03-5253-4111（代表）

電話：03-6734-2519（直通）

生涯学習政策局生涯学習推進課

専修学校教育振興室

室長 白鳥 綱重（内線 2914）

室長補佐 星川 正樹（内線 3274）

専修学校第一係長 筒井 諒太郎（内線 2939）

電話：03-5253-4111（代表）

電話：03-6734-2939（直通）

平成 28 年度大学等卒業予定者の就職内定状況調査 (10 月 1 日現在) について

厚生労働省及び文部科学省では、平成 29 年 3 月大学等卒業予定者の就職内定状況を共同で調査し、このほど平成 28 年 10 月 1 日現在の状況を取りまとめましたので、公表いたします。

－内定率の概要－

大学等の就職内定率は、大学（学部）は 71.2%（前年同期比 4.7 ポイント増）、短期大学は 41.6%（同 8.4 ポイント増）、大学等（大学、短期大学、高等専門学校）全体では 69.6%（同 4.9 ポイント増）、また専修学校を含めると 68.0%（同 5.0 ポイント増）。

厚生労働省及び文部科学省では、ハローワークのジョブサポーターと大学等の就職相談員との連携を促進させるなど新卒者の就職支援を進めています。

引き続き、関係府省と連携しつつ、大学等と新卒応援ハローワークとの更なる連携の促進など、新卒者等の雇用に関する施策の促進に努めてまいります。

（同時発表：文部科学省）

平成28年度大学等卒業予定者の内定状況調査（平成28年10月1日現在）

1. 調査内容

1) 調査依頼先 設置者・地域の別等を考慮し、文部科学省・厚生労働省において抽出。

国立大学	21校	}	合計 112校
公立大学	3校		
私立大学	38校		
短期大学	20校		
高等専門学校	10校		
専修学校（専門課程）	20校		

2) 調査対象人員 6,250人

大学、短期大学、高等専門学校(※)	計 5,690人
専修学校（専門課程）	560人

(※) 母集団の関係から短期大学は女子学生のみ、高等専門学校は男子学生のみを抽出

3) 調査方法・内容

各大学等において、所定の調査対象学生を抽出した後、電話・面接等の方法により、性別、就職希望の有無、内定状況等につき調査を実施する。

4) 調査時期及び

発表時期	調査時期	発表時期
	平成28年10月1日	11月18日
	12月1日	1月中旬
平成29年	2月1日	3月中旬
	4月1日	5月中旬

2. 調査結果の主な概要

【全体の概要】

- 大学の就職内定率は71.2%（前年同期比4.7ポイント増）。このうち国公立大学の就職内定率は、67.6%（同1.0ポイント減）、私立大学は、72.4%（同6.6ポイント増）。
- 短期大学の就職内定率は、41.6%（前年同期比8.4ポイント増）。
- 高等専門学校及び専修学校の就職内定率は、それぞれ95.7%（前年同期比1.4ポイント増）、53.8%（同5.6ポイント増）。
- 本調査における卒業予定者全体(※)に占める内定者の割合（大学のみ）「56.8%」
(※) 卒業予定者全体には就職希望者の他、「進学希望者」、「自営業」、「家事手伝い」等を含む。

【男女別の概要】

- 男女別では、男子大学生の就職内定率は69.3%（前年同期比3.5ポイント増）、女子は73.6%（同6.4ポイント増）。また、国公立大学では、男子：66.5%、女子：68.9%、私立大学では、男子：70.2%、女子：75.1%となっている。

【文系・理系別の概要】※大学のみ

- 文系・理系別では、文系の就職内定率は71.4%（前年同期比5.5ポイント増）、理系の就職内定率は70.7%（同1.5ポイント増）となっている。

【地域別の概要】※大学のみ

- 地域別では、関東地区の就職内定率が最も高く79.7%となっている。

平成28年度大学・短期大学・高等専門学校及び専修学校卒業予定者の
就職内定状況調査（10月1日現在）について

平成28年10月1日現在 文部科学省・厚生労働省調査
調査校は、大学62校、短大20校、高専10校、専修学校20校の計112校である。
なお、就職内定率とは、就職希望者に対する現時点での就職内定者の割合である。
また、()内は前年度同期調査からの増減値(▲は減少)である。

[全体]

区 分	就職希望率	就職内定率	<参 考>
			前年度卒業学生の就職率 (H28.4.1現在)
大 学	79.7% (1.0)	71.2% (4.7)	97.3%
うち 国公立	59.1% (2.5)	67.6% (▲ 1.0)	97.1%
私 立	89.9% (0.2)	72.4% (6.6)	97.4%
短 期 大 学	84.2% (▲ 0.4)	41.6% (8.4)	97.4%
高 等 専 門 学 校	58.0% (▲ 3.3)	95.7% (1.4)	100.0%
計	78.6% (0.6)	69.6% (4.9)	97.5%
専修学校(専門課程)	90.9% (▲ 2.1)	53.8% (5.6)	97.0%
専修学校(専門課程) を含めた総計	79.7% (0.3)	68.0% (5.0)	97.4%

[男子]

区 分	就職希望率	就職内定率	<参 考>
			前年度卒業学生の就職率 (H28.4.1現在)
大 学	74.5% (1.3)	69.3% (3.5)	96.7%
うち 国公立	51.5% (3.5)	66.5% (▲ 0.6)	96.0%
私 立	86.7% (0.0)	70.2% (4.8)	96.9%
高 等 専 門 学 校	58.0% (▲ 3.3)	95.7% (1.4)	100.0%
計	72.4% (0.7)	72.0% (3.1)	97.1%
専修学校(専門課程)	90.0% (▲ 2.8)	52.4% (10.9)	97.5%
専修学校(専門課程) を含めた総計	73.8% (0.4)	70.0% (3.9)	97.1%

[女子]

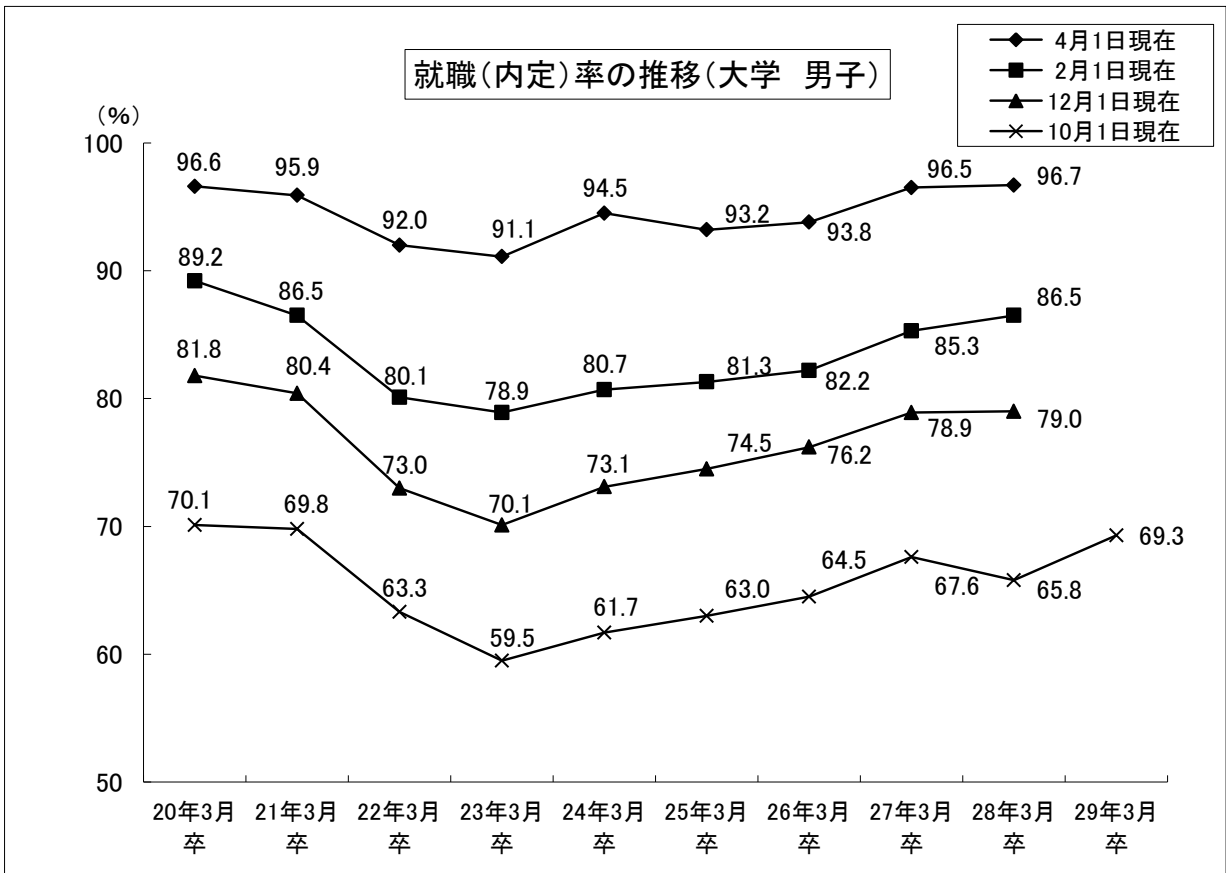
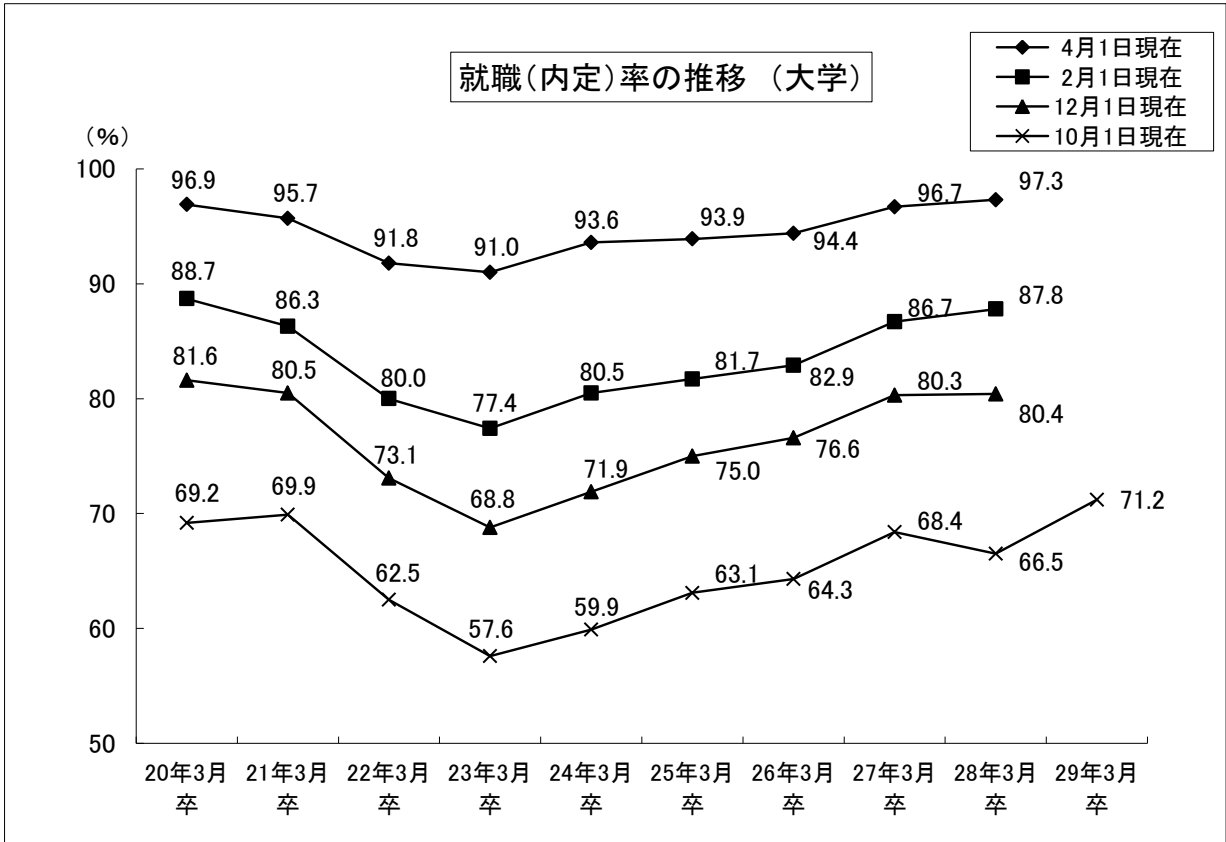
区 分	就職希望率	就職内定率	<参 考>
			前年度卒業学生の就職率 (H28.4.1現在)
大 学	87.0% (0.5)	73.6% (6.4)	98.0%
うち 国公立	70.9% (0.6)	68.9% (▲ 1.3)	98.3%
私 立	94.1% (0.5)	75.1% (8.9)	97.9%
短 期 大 学	84.2% (▲ 0.4)	41.6% (8.4)	97.4%
計	86.4% (0.3)	67.1% (6.8)	97.9%
専修学校(専門課程)	91.8% (▲ 1.5)	55.3% (0.5)	96.4%
専修学校(専門課程) を含めた総計	86.9% (0.1)	65.9% (6.2)	97.7%

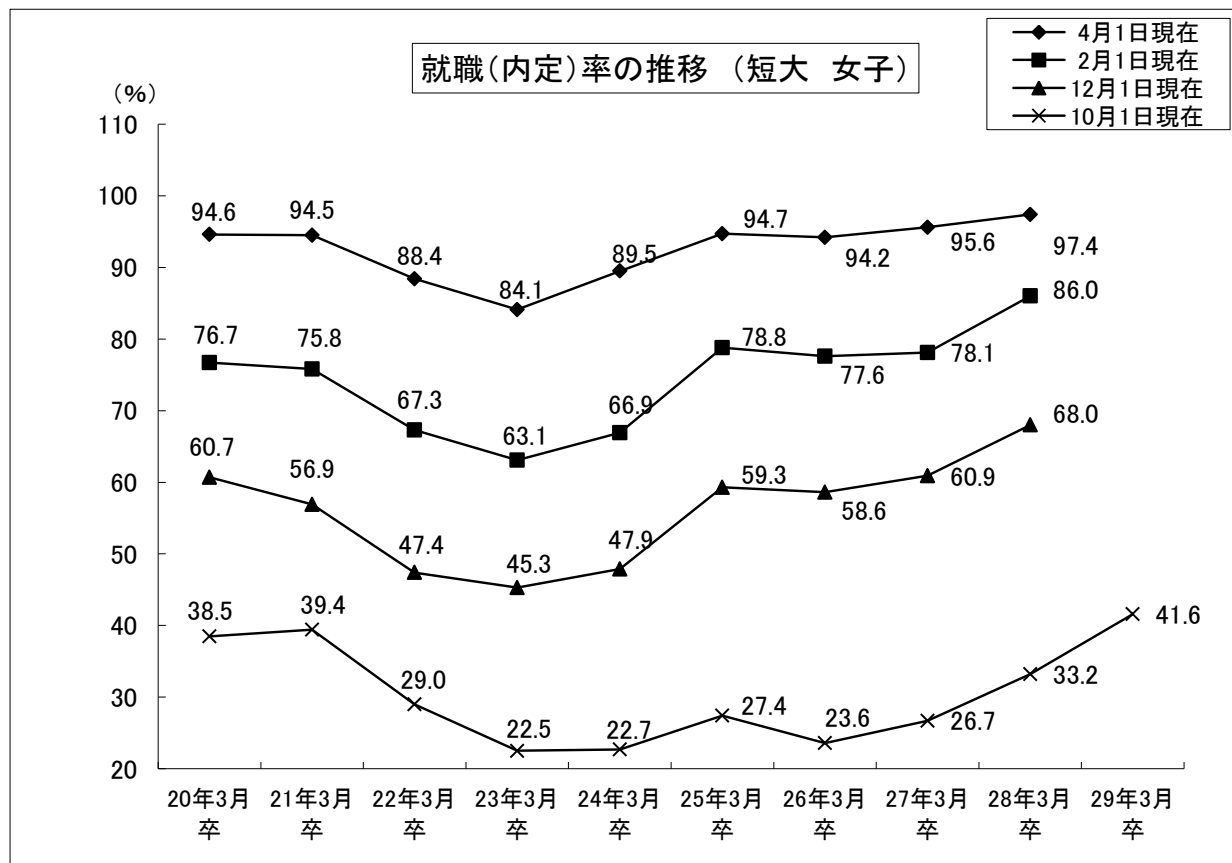
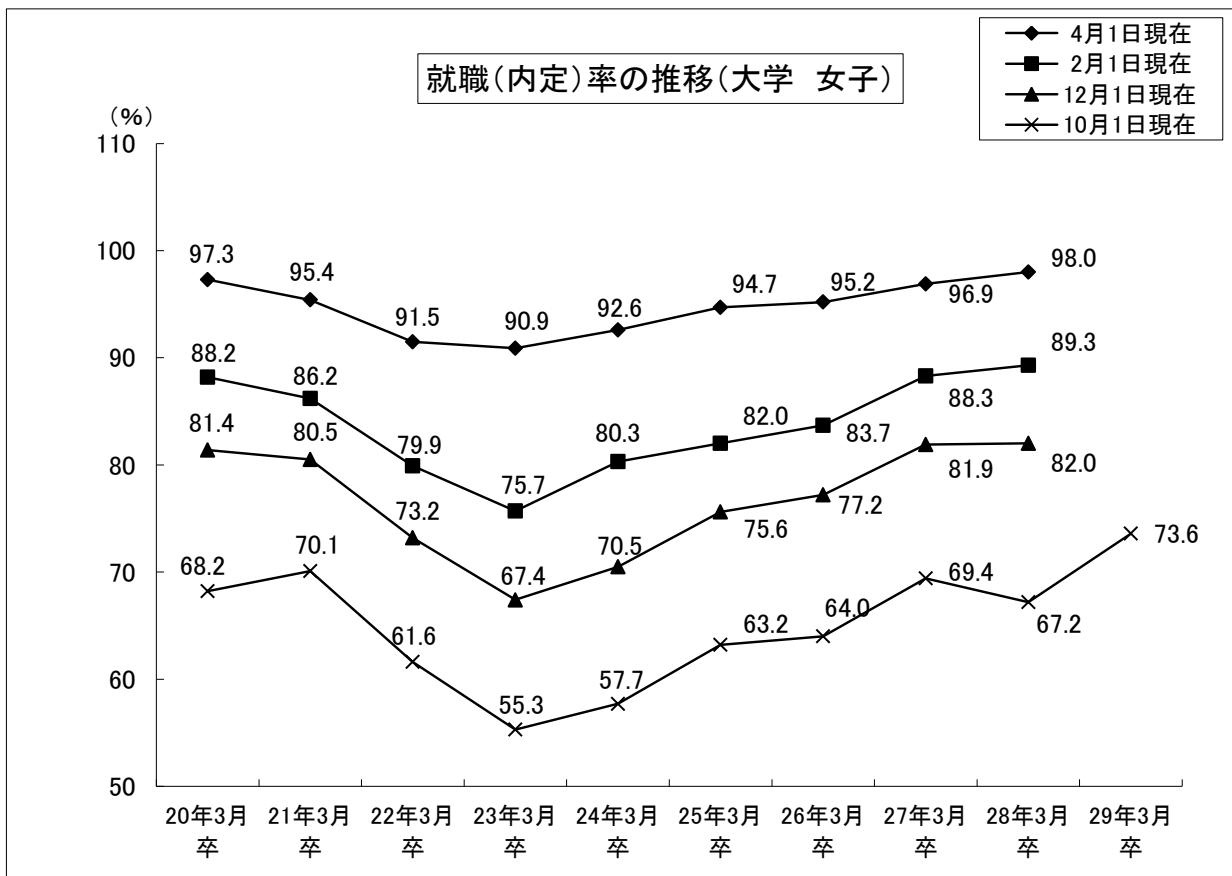
[大学 文理別就職内定率]

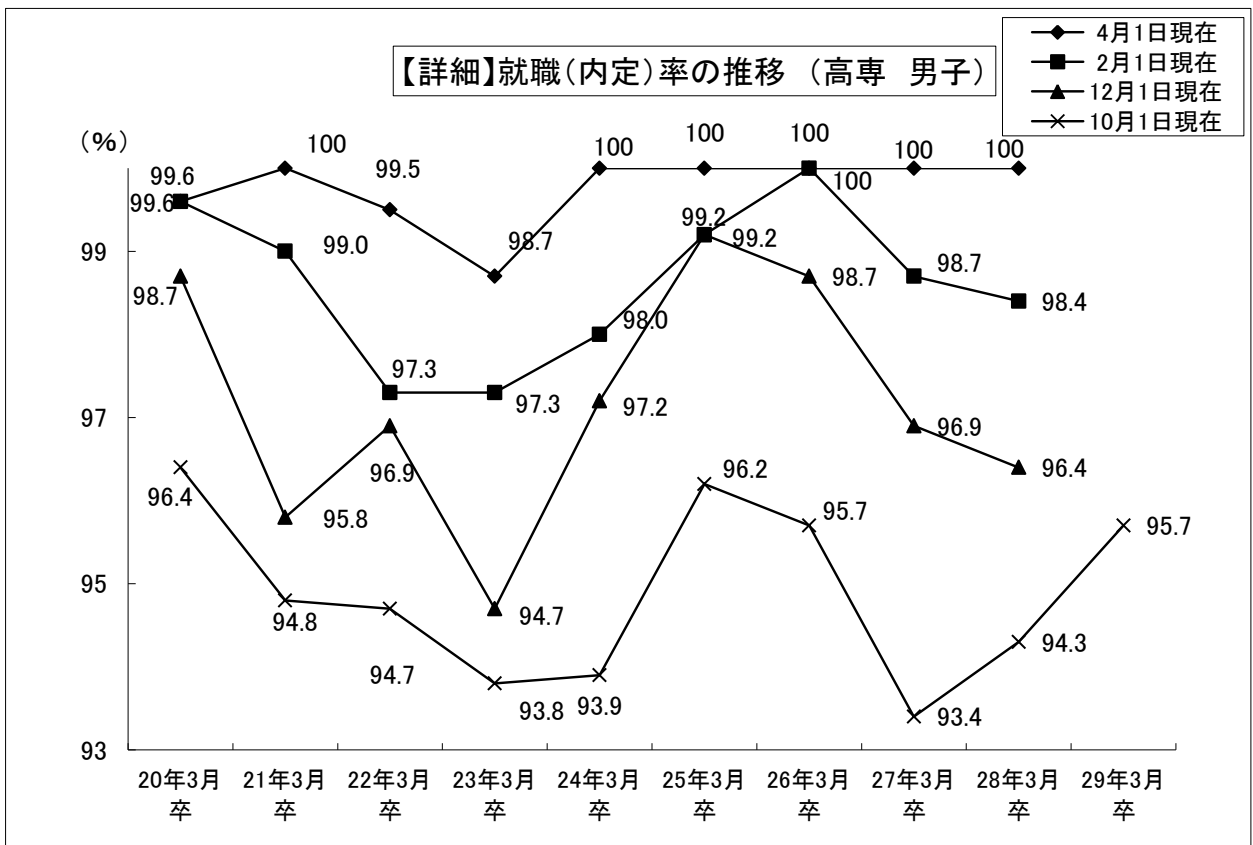
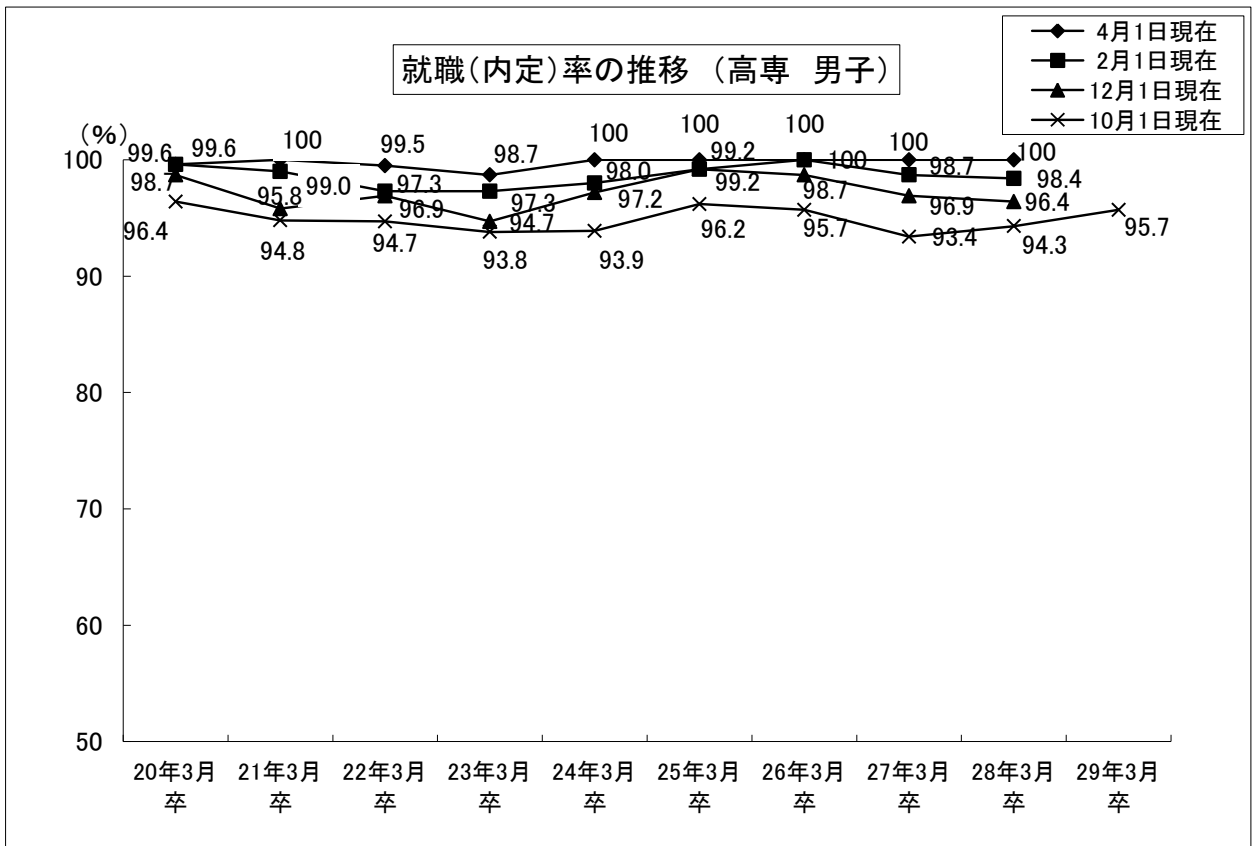
区 分		文 系		理 系	
大	学	71.4%	(5.5)	70.7%	(1.5)
う	ち	69.4%	(0.0)	63.8%	(▲ 2.9)
	国公立				
	私立	71.9%	(7.0)	75.9%	(5.0)

[大学 地域別就職内定状況]

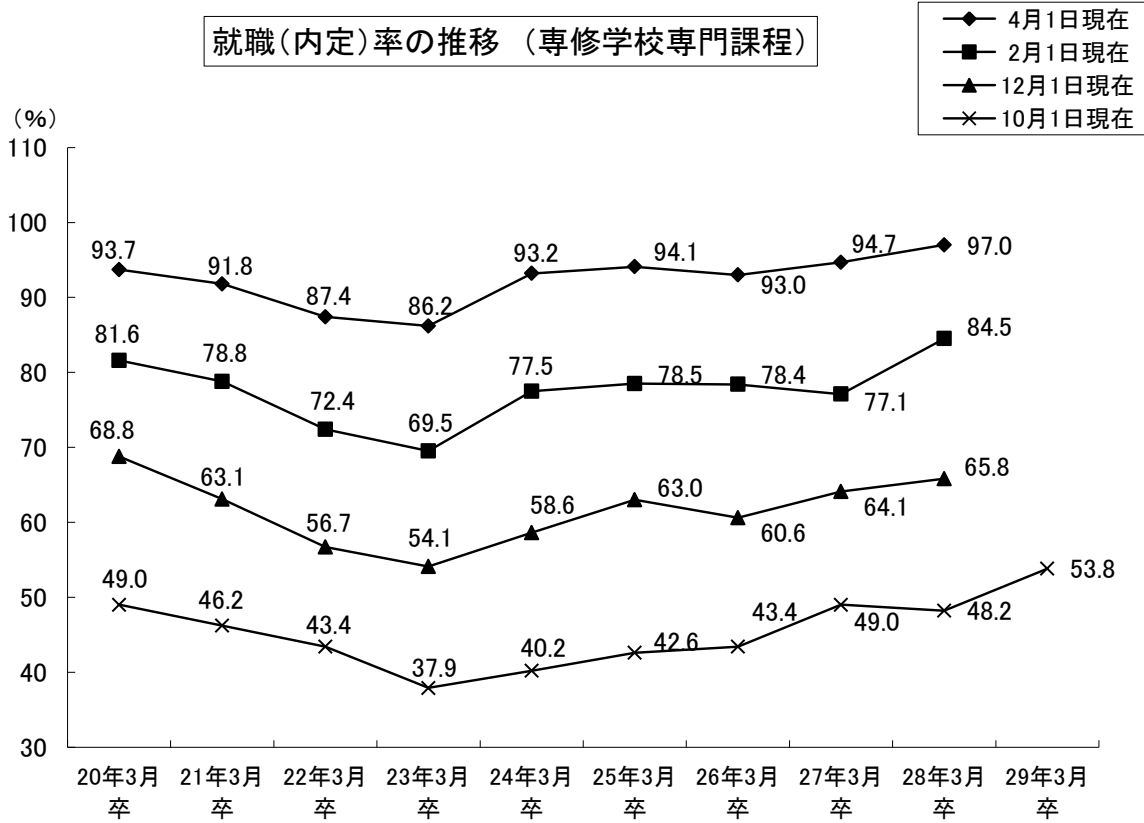
地 域	就 職 内 定 率	地 域	就 職 内 定 率
北海道・東北地区	68.5% (5.6)	近畿地区	75.6% (7.8)
関東地区	79.7% (3.9)	中国・四国地区	45.0% (▲ 2.8)
中部地区	66.3% (2.7)	九州地区	61.6% (8.1)







就職(内定)率の推移 (専修学校専門課程)



大学、短期大学及び高等専門学校卒業予定者の10月1日現在の就職内定状況調査の推移

○就職内定率

【全体】

区分	平成8年10月	平成9年10月	平成10年10月	平成11年10月	平成12年10月	平成13年10月	平成14年10月	平成15年10月	平成16年10月	平成17年10月	平成18年10月
大学	69.9%	73.6% (3.7)	67.5% (▲6.1)	63.6% (▲3.9)	63.7% (0.1)	65.0% (1.3)	64.1% (▲0.9)	60.2% (▲3.9)	61.3% (1.1)	65.8% (4.5)	68.1% (2.3)
うち 国公立	65.8%	67.6% (1.8)	65.0% (▲2.6)	65.2% (0.2)	68.7% (3.5)	65.5% (▲3.2)	62.6% (▲2.9)	63.4% (0.8)	62.8% (▲0.6)	66.3% (3.5)	70.3% (4.0)
私立	71.4%	75.6% (4.2)	68.3% (▲7.3)	63.1% (▲5.2)	62.1% (▲1.0)	64.9% (2.8)	64.6% (▲0.3)	59.3% (▲5.3)	60.9% (1.6)	65.6% (4.7)	67.5% (1.9)
短期大学	46.8%	47.0% (0.2)	38.8% (▲8.2)	36.5% (▲2.3)	36.6% (0.1)	36.6% (0.0)	36.1% (▲0.5)	29.0% (▲7.1)	30.9% (1.9)	29.6% (▲1.3)	33.0% (3.4)
高等専門学校	93.4%	94.6% (1.2)	95.9% (1.3)	95.9% (0.0)	91.9% (▲4.0)	92.1% (0.2)	93.9% (1.8)	95.0% (1.1)	98.5% (3.5)	93.4% (▲5.1)	95.7% (2.3)
総計	67.9%	71.2% (3.3)	65.0% (▲6.2)	61.3% (▲3.7)	61.2% (▲0.1)	62.5% (1.3)	61.7% (▲0.8)	57.5% (▲4.2)	58.7% (1.2)	62.3% (3.6)	66.4% (4.1)

区分	平成19年10月	平成20年10月	平成21年10月	平成22年10月	平成23年10月	平成24年10月	平成25年10月	平成26年10月	平成27年10月	平成28年10月
大学	69.2% (1.1)	69.9% (0.7)	62.5% (▲7.4)	57.6% (▲4.9)	59.9% (2.3)	63.1% (3.2)	64.3% (1.2)	68.4% (4.1)	66.5% (▲1.9)	71.2% (4.7)
うち 国公立	73.5% (3.2)	73.2% (▲0.3)	71.3% (▲1.9)	63.2% (▲8.1)	67.4% (4.2)	68.0% (0.6)	67.8% (▲0.2)	70.3% (2.5)	68.6% (▲1.7)	67.6% (▲1.0)
私立	67.9% (0.4)	69.0% (1.1)	59.6% (▲9.4)	55.8% (▲3.8)	57.4% (1.6)	61.5% (4.1)	63.1% (1.6)	67.8% (4.7)	65.8% (▲2.0)	72.4% (6.6)
短期大学	38.5% (5.5)	39.4% (0.9)	29.0% (▲10.4)	22.5% (▲6.5)	22.7% (0.2)	27.4% (4.7)	23.6% (▲3.8)	26.7% (3.1)	33.2% (6.5)	41.6% (8.4)
高等専門学校	96.4% (0.7)	94.8% (▲1.6)	94.7% (▲0.1)	93.8% (▲0.9)	93.9% (0.1)	96.2% (2.3)	95.7% (▲0.5)	93.4% (▲2.3)	94.3% (0.9)	95.7% (1.4)
総計	67.6% (1.2)	68.3% (0.7)	61.0% (▲7.3)	56.0% (▲5.0)	58.4% (2.4)	61.3% (2.9)	61.8% (0.5)	65.6% (3.8)	64.7% (▲0.9)	69.6% (4.9)

【男子】

区分	平成8年10月	平成9年10月	平成10年10月	平成11年10月	平成12年10月	平成13年10月	平成14年10月	平成15年10月	平成16年10月	平成17年10月	平成18年10月
大学	73.9%	76.4% (2.5)	71.3% (▲5.1)	66.4% (▲4.9)	66.0% (▲0.4)	67.6% (1.6)	67.0% (▲0.6)	61.1% (▲5.9)	62.9% (1.8)	68.1% (5.2)	69.6% (1.5)
うち 国公立	67.7%	70.3% (2.6)	68.6% (▲1.7)	67.6% (▲1.0)	68.3% (0.7)	66.4% (▲1.9)	64.8% (▲1.6)	65.2% (0.4)	66.3% (1.1)	69.7% (3.4)	71.4% (1.7)
私立	76.1%	78.7% (2.6)	72.2% (▲6.5)	66.0% (▲6.2)	65.3% (▲0.7)	68.0% (2.7)	67.6% (▲0.4)	60.0% (▲7.6)	62.1% (2.1)	67.7% (5.6)	69.1% (1.4)
高等専門学校	93.4%	94.6% (1.2)	95.9% (1.3)	95.9% (0.0)	91.9% (▲4.0)	92.1% (0.2)	93.9% (1.8)	95.0% (1.1)	98.5% (3.5)	93.4% (▲5.1)	95.7% (2.3)
総計	74.5%	77.0% (2.5)	72.0% (▲5.0)	67.3% (▲4.7)	66.7% (▲0.6)	68.3% (1.6)	67.8% (▲0.5)	62.1% (▲5.7)	64.1% (2.0)	68.9% (4.8)	72.7% (3.8)

区分	平成19年10月	平成20年10月	平成21年10月	平成22年10月	平成23年10月	平成24年10月	平成25年10月	平成26年10月	平成27年10月	平成28年10月
大学	70.1% (0.5)	69.8% (▲0.3)	63.3% (▲6.5)	59.5% (▲3.8)	61.7% (2.2)	63.0% (1.3)	64.5% (1.5)	67.6% (3.1)	65.8% (▲1.8)	69.3% (3.5)
うち 国公立	76.8% (5.4)	73.0% (▲3.8)	69.0% (▲4.0)	64.1% (▲4.9)	68.8% (4.7)	66.4% (▲2.4)	67.4% (1.0)	70.3% (2.9)	67.1% (▲3.2)	66.5% (▲0.6)
私立	68.0% (▲1.1)	68.9% (0.9)	61.5% (▲7.4)	58.1% (▲3.4)	59.5% (1.4)	62.0% (2.5)	63.6% (1.6)	66.8% (3.2)	65.4% (▲1.4)	70.2% (4.8)
短期大学	38.5% (0.7)	39.4% (▲1.6)	29.0% (▲0.1)	22.5% (▲0.9)	22.7% (0.1)	27.4% (2.3)	23.6% (▲0.5)	26.7% (▲2.3)	33.2% (0.9)	41.6% (1.4)
高等専門学校	96.4% (0.7)	94.8% (▲1.6)	94.7% (▲0.1)	93.8% (▲0.9)	93.9% (0.1)	96.2% (2.3)	95.7% (▲0.5)	93.4% (▲2.3)	94.3% (0.9)	95.7% (1.4)
総計	72.7% (0.0)	72.2% (▲0.5)	66.5% (▲5.7)	63.1% (▲3.4)	65.5% (2.4)	66.6% (1.1)	67.7% (1.1)	70.2% (2.5)	68.9% (▲1.3)	72.0% (3.1)

【女子】

区分	平成8年10月	平成9年10月	平成10年10月	平成11年10月	平成12年10月	平成13年10月	平成14年10月	平成15年10月	平成16年10月	平成17年10月	平成18年10月
大学	61.1%	67.3% (6.2)	59.2% (▲8.1)	57.7% (▲1.5)	59.7% (2.0)	60.6% (0.9)	60.1% (▲0.5)	59.1% (▲1.0)	59.2% (0.1)	62.9% (3.7)	66.4% (3.5)
うち 国公立	61.4%	61.5% (0.1)	57.1% (▲4.4)	59.8% (2.7)	69.5% (9.7)	64.0% (▲5.5)	59.6% (▲4.4)	61.0% (1.4)	58.7% (▲2.3)	62.4% (3.7)	69.2% (6.8)
私立	61.0%	69.2% (8.2)	59.9% (▲9.3)	57.1% (▲2.8)	56.9% (▲0.2)	59.7% (2.8)	60.2% (0.5)	58.5% (▲1.7)	59.4% (0.9)	63.1% (3.7)	65.4% (2.3)
短期大学	46.8%	47.0% (0.2)	38.8% (▲8.2)	36.5% (▲2.3)	36.6% (0.1)	36.6% (0.0)	36.1% (▲0.5)	29.0% (▲7.1)	30.9% (1.9)	29.6% (▲1.3)	33.0% (3.4)
総計	57.1%	61.9% (4.8)	53.6% (▲8.3)	51.7% (▲1.9)	54.0% (2.3)	54.7% (0.7)	54.8% (0.1)	52.6% (▲2.2)	53.2% (0.6)	55.9% (2.7)	59.7% (3.8)

区分	平成19年10月	平成20年10月	平成21年10月	平成22年10月	平成23年10月	平成24年10月	平成25年10月	平成26年10月	平成27年10月	平成28年10月
大学	68.2% (1.8)	70.1% (1.9)	61.6% (▲8.5)	55.3% (▲6.3)	57.7% (2.4)	63.2% (5.5)	64.0% (0.8)	69.4% (5.4)	67.2% (▲2.2)	73.6% (6.4)
うち 国公立	69.9% (0.7)	73.3% (3.4)	73.8% (0.5)	62.2% (▲11.6)	65.7% (3.5)	69.8% (4.1)	68.2% (▲1.6)	70.3% (2.1)	70.2% (▲0.1)	68.9% (▲1.3)
私立	67.7% (2.3)	69.0% (1.3)	57.3% (▲11.7)	53.0% (▲4.3)	54.9% (1.9)	61.0% (6.1)	62.6% (1.6)	69.1% (6.5)	66.2% (▲2.9)	75.1% (8.9)
短期大学	38.5% (5.5)	39.4% (0.9)	29.0% (▲10.4)	22.5% (▲6.5)	22.7% (0.2)	27.4% (4.7)	23.6% (▲3.8)	26.7% (3.1)	33.2% (6.5)	41.6% (8.4)
高等専門学校	96.4% (0.7)	94.8% (▲1.6)	94.7% (▲0.1)	93.8% (▲0.9)	93.9% (0.1)	96.2% (2.3)	95.7% (▲0.5)	93.4% (▲2.3)	94.3% (0.9)	95.7% (1.4)
総計	62.2% (2.5)	64.1% (1.9)	55.1% (▲9.0)	48.6% (▲6.5)	50.7% (2.1)	55.8% (5.1)	55.6% (▲0.2)	60.8% (5.2)	60.3% (▲0.5)	67.1% (6.8)

(注) 1. ()内は、前年度同期の調査からの増減値である(▲は減少)。
2. 平成8年度から、文部科学省・厚生労働省調査を実施。
3. 数字に下線が引かれているものは、統計開始以来最も低い値を示し、斜体は最も高い値を示す。

【文理別就職内定率】(文系)

区分	平成8年10月	平成9年10月	平成10年10月	平成11年10月	平成12年10月	平成13年10月	平成14年10月	平成15年10月	平成16年10月	平成17年10月	平成18年10月
大学	68.7%	71.9% (3.2)	65.6% (▲6.3)	62.6% (▲3.0)	62.6% (0.0)	63.8% (1.2)	63.7% (▲0.1)	60.0% (▲3.7)	60.2% (0.2)	65.2% (5.0)	67.4% (2.2)
うち 国公立	62.7%	63.0% (0.3)	60.5% (▲2.5)	63.4% (2.9)	66.7% (3.3)	62.8% (▲3.9)	60.7% (▲2.1)	64.7% (4.0)	62.8% (▲1.9)	68.1% (5.3)	70.5% (2.4)
私立	70.2%	74.2% (4.0)	66.9% (▲7.3)	62.3% (▲4.6)	61.7% (▲0.6)	64.0% (2.3)	64.5% (0.5)	59.0% (▲5.5)	59.7% (0.7)	64.5% (4.8)	66.7% (2.2)

区分	平成19年10月	平成20年10月	平成21年10月	平成22年10月	平成23年10月	平成24年10月	平成25年10月	平成26年10月	平成27年10月	平成28年10月
大学	68.8% (1.4)	70.4% (1.6)	61.2% (▲9.2)	57.4% (▲3.8)	59.7% (2.3)	62.4% (2.7)	63.0% (0.6)	67.3% (4.3)	65.9% (▲1.4)	71.4% (5.5)
うち 国公立	74.7% (4.2)	76.1% (1.4)	71.0% (▲5.1)	64.4% (▲6.6)	68.8% (4.4)	68.4% (▲0.4)	67.7% (▲0.7)	69.8% (2.1)	69.4% (▲0.4)	69.4% (0.0)
私立	67.4% (0.7)	69.0% (1.6)	58.7% (▲10.3)	55.7% (▲3.0)	57.3% (1.6)	60.8% (3.5)	61.8% (1.0)	66.7% (4.9)	64.9% (▲1.8)	71.9% (7.0)

【文理別就職内定率】(理系)

区分	平成8年10月	平成9年10月	平成10年10月	平成11年10月	平成12年10月	平成13年10月	平成14年10月	平成15年10月	平成16年10月	平成17年10月	平成18年10月
大学	75.2%	80.6% (5.4)	75.6% (▲5.0)	68.0% (▲7.6)	68.4% (0.4)	70.5% (2.1)	65.8% (▲4.7)	61.1% (▲4.7)	66.4% (5.3)	68.4% (2.0)	71.7% (3.3)
うち 国公立	71.4%	76.1% (4.7)	73.7% (▲2.4)	68.5% (▲5.2)	72.8% (4.3)	70.9% (▲1.9)	66.4% (▲4.5)	60.5% (▲5.9)	62.8% (2.3)	62.6% (▲0.2)	69.9% (7.3)
私立	78.6%	84.5% (5.9)	77.2% (▲7.3)	67.6% (▲9.6)	65.1% (▲2.5)	70.2% (5.1)	65.3% (▲4.9)	61.5% (▲3.8)	68.9% (7.4)	72.4% (3.5)	73.1% (0.7)

区分	平成19年10月	平成20年10月	平成21年10月	平成22年10月	平成23年10月	平成24年10月	平成25年10月	平成26年10月	平成27年10月	平成28年10月
大学	71.2% (▲0.5)	68.1% (▲3.1)	68.5% (0.4)	58.3% (▲10.2)	60.6% (2.3)	66.8% (6.2)	70.3% (3.5)	73.5% (3.2)	69.2% (▲4.3)	70.7% (1.5)
うち 国公立	71.1% (1.2)	67.7% (▲3.4)	71.8% (4.1)	60.6% (▲11.2)	64.5% (3.9)	67.0% (2.5)	68.0% (1.0)	71.3% (3.3)	66.7% (▲4.6)	63.8% (▲2.9)
私立	71.3% (▲1.8)	68.5% (▲2.8)	65.7% (▲2.8)	56.4% (▲9.3)	57.7% (1.3)	66.6% (8.9)	71.8% (5.2)	75.0% (3.2)	70.9% (▲4.1)	75.9% (5.0)

【地域別就職内定状況(大学)】

区分	平成8年10月	平成9年10月	平成10年10月	平成11年10月	平成12年10月	平成13年10月	平成14年10月	平成15年10月	平成16年10月	平成17年10月	平成18年10月
北海道・東北	61.6%	58.5% (▲3.1)	52.2% (▲6.3)	52.5% (0.3)	51.0% (▲1.5)	53.4% (2.4)	54.4% (1.0)	57.5% (3.1)	55.5% (▲2.0)	57.1% (1.6)	60.1% (3.0)
関東	83.7%	85.5% (1.8)	79.3% (▲6.2)	71.3% (▲8.0)	75.2% (3.9)	76.1% (0.9)	73.9% (▲2.2)	67.3% (▲6.6)	67.5% (0.2)	72.5% (5.0)	71.2% (▲1.3)
中部	52.8%	65.6% (12.8)	61.8% (▲3.8)	63.2% (1.4)	64.4% (1.2)	65.3% (0.9)	58.9% (▲6.4)	57.5% (▲1.4)	60.3% (2.8)	66.0% (5.7)	66.4% (0.4)
近畿	73.1%	77.0% (3.9)	72.6% (▲4.4)	68.2% (▲4.4)	59.2% (▲9.0)	63.5% (4.3)	64.3% (0.8)	61.8% (▲2.5)	65.6% (3.8)	67.9% (2.3)	73.9% (6.0)
中国・四国	52.5%	57.4% (4.9)	45.6% (▲11.8)	48.2% (2.6)	58.1% (9.9)	50.7% (▲7.4)	53.4% (2.7)	39.2% (▲14.2)	39.8% (0.6)	50.8% (11.0)	59.1% (8.3)
九州	54.2%	58.1% (3.9)	47.8% (▲10.3)	45.9% (▲1.9)	50.4% (4.5)	50.9% (0.5)	53.4% (2.5)	50.9% (▲2.5)	49.0% (▲1.9)	54.5% (5.5)	60.2% (5.7)

区分	平成19年10月	平成20年10月	平成21年10月	平成22年10月	平成23年10月	平成24年10月	平成25年10月	平成26年10月	平成27年10月	平成28年10月
北海道・東北	62.1% (2.0)	60.3% (▲1.8)	60.6% (0.3)	55.6% (▲5.0)	56.9% (1.3)	63.0% (6.1)	63.2% (0.2)	64.8% (1.6)	62.9% (▲1.9)	68.5% (5.6)
関東	71.0% (▲0.2)	73.4% (2.4)	62.9% (▲10.5)	61.0% (▲1.9)	64.9% (3.9)	67.2% (2.3)	71.5% (4.3)	74.5% (3.0)	75.8% (1.3)	79.7% (3.9)
中部	62.7% (▲3.7)	68.2% (5.5)	61.4% (▲6.8)	51.9% (▲9.5)	55.9% (4.0)	60.1% (4.2)	54.8% (▲5.3)	61.1% (6.3)	63.6% (2.5)	66.3% (2.7)
近畿	75.0% (1.1)	72.3% (▲2.7)	65.1% (▲7.2)	60.5% (▲4.6)	61.4% (0.9)	66.4% (5.0)	68.0% (1.6)	73.1% (5.1)	67.8% (▲5.3)	75.6% (7.8)
中国・四国	66.4% (7.3)	67.5% (1.1)	59.7% (▲7.8)	53.0% (▲6.7)	53.5% (0.5)	49.5% (▲4.0)	51.3% (1.8)	56.9% (5.6)	47.8% (▲9.1)	45.0% (▲2.8)
九州	65.4% (5.2)	65.7% (0.3)	59.7% (▲6.0)	51.5% (▲8.2)	52.6% (1.1)	54.9% (2.3)	51.7% (▲3.2)	57.2% (5.5)	53.5% (▲3.7)	61.6% (8.1)

- (注) 1. ()内は、前年度同期の調査からの増減値である(▲は減少)。
 2. 平成8年度から、文部科学省・厚生労働省調査を実施。
 3. 数字に下線が引かれているものは、統計開始以来最も低い値を示し、斜体は最も高い値を示す。

○就職希望率

【全体】

区分	平成8年10月	平成9年10月	平成10年10月	平成11年10月	平成12年10月	平成13年10月	平成14年10月	平成15年10月	平成16年10月	平成17年10月	平成18年10月
大学	76.4%	77.0% (0.6)	75.1% (▲1.9)	71.4% (▲3.7)	71.7% (0.3)	72.3% (0.6)	73.2% (0.9)	72.4% (▲0.8)	73.6% (1.2)	75.1% (1.5)	74.2% (▲0.9)
うち 国公立	58.2%	58.8% (0.6)	54.9% (▲3.9)	51.2% (▲3.7)	51.6% (0.4)	51.5% (▲0.1)	52.6% (1.1)	48.9% (▲3.7)	49.1% (0.2)	51.3% (2.2)	52.4% (1.1)
私立	85.7%	86.4% (0.7)	85.4% (▲1.0)	81.8% (▲3.6)	81.2% (▲0.6)	82.1% (0.9)	83.0% (0.9)	83.5% (0.5)	85.3% (1.8)	86.6% (1.3)	85.0% (▲1.6)
短期大学	83.8%	79.8% (▲4.0)	80.2% (0.4)	80.2% (0.0)	79.4% (▲0.8)	77.7% (▲1.7)	77.3% (▲0.4)	79.4% (2.1)	79.6% (0.2)	81.3% (1.7)	78.7% (▲2.6)
高等専門学校	63.3%	61.7% (▲1.6)	61.7% (0.0)	61.7% (0.0)	51.7% (▲10.0)	52.5% (0.8)	55.0% (2.5)	50.0% (▲5.0)	55.8% (5.8)	50.8% (▲5.0)	63.3% (12.5)
総計	76.8%	76.9% (0.1)	75.3% (▲1.6)	72.1% (▲3.2)	72.0% (▲0.1)	72.3% (0.3)	73.2% (0.9)	72.5% (▲0.7)	73.8% (1.3)	75.2% (1.4)	73.9% (▲1.3)

区分	平成19年10月	平成20年10月	平成21年10月	平成22年10月	平成23年10月	平成24年10月	平成25年10月	平成26年10月	平成27年10月	平成28年10月
大学	77.1% (2.9)	77.3% (0.2)	76.4% (▲0.9)	73.6% (▲2.8)	76.9% (3.3)	76.0% (▲0.9)	77.9% (1.9)	78.7% (0.8)	78.7% (0.0)	79.7% (1.0)
うち 国公立	55.3% (2.9)	54.9% (▲0.4)	56.9% (2.0)	53.8% (▲3.1)	57.8% (4.0)	56.2% (▲1.6)	56.6% (0.4)	56.8% (0.2)	56.6% (▲0.2)	59.1% (2.5)
私立	87.9% (2.9)	88.4% (0.5)	86.0% (▲2.4)	83.5% (▲2.5)	86.4% (2.9)	85.8% (▲0.6)	88.5% (2.7)	89.6% (1.1)	89.7% (0.1)	89.9% (0.2)
短期大学	81.9% (3.2)	78.7% (▲3.2)	79.6% (0.9)	79.6% (0.0)	79.8% (0.2)	83.7% (3.9)	84.8% (1.1)	83.5% (▲1.3)	84.6% (1.1)	84.2% (▲0.4)
高等専門学校	56.0% (▲7.3)	52.8% (▲3.2)	56.8% (4.0)	56.3% (▲0.5)	65.8% (9.5)	59.5% (▲6.3)	58.3% (▲1.2)	57.0% (▲1.3)	61.3% (4.3)	58.0% (▲3.3)
総計	76.0% (2.1)	75.7% (▲0.2)	75.3% (▲0.4)	73.0% (▲2.3)	76.4% (3.4)	75.5% (▲0.9)	77.2% (1.7)	77.6% (0.4)	78.0% (0.4)	78.6% (0.6)

【男子】

区分	平成8年10月	平成9年10月	平成10年10月	平成11年10月	平成12年10月	平成13年10月	平成14年10月	平成15年10月	平成16年10月	平成17年10月	平成18年10月
大学	75.0%	75.1% (0.1)	73.2% (▲1.9)	69.2% (▲4.0)	68.4% (▲0.8)	69.4% (1.0)	70.2% (0.8)	68.9% (▲1.3)	69.7% (0.8)	70.9% (1.2)	68.7% (▲2.2)
うち 国公立	54.9%	55.9% (1.0)	51.3% (▲4.6)	48.2% (▲3.1)	47.5% (▲0.7)	48.0% (0.5)	47.6% (▲0.4)	43.5% (▲4.1)	42.5% (▲1.0)	44.5% (2.0)	44.0% (▲0.5)
私立	86.0%	85.6% (▲0.4)	85.2% (▲0.4)	80.8% (▲4.4)	79.2% (▲1.6)	80.4% (1.2)	81.7% (1.3)	81.9% (0.2)	83.5% (1.6)	84.5% (1.0)	82.0% (▲2.5)
高等専門学校	63.3%	61.7% (▲1.6)	61.7% (0.0)	61.7% (0.0)	51.7% (▲10.0)	52.5% (0.8)	55.0% (2.5)	50.0% (▲5.0)	55.8% (5.8)	50.8% (▲5.0)	63.3% (12.5)
総計	74.6%	74.6% (0.0)	72.8% (▲1.8)	69.0% (▲3.8)	67.8% (▲1.2)	68.7% (0.9)	69.6% (0.9)	68.1% (▲1.5)	69.1% (1.0)	70.0% (0.9)	68.1% (▲1.9)

区分	平成19年10月	平成20年10月	平成21年10月	平成22年10月	平成23年10月	平成24年10月	平成25年10月	平成26年10月	平成27年10月	平成28年10月
大学	72.2% (3.5)	71.7% (▲0.5)	71.3% (▲0.4)	68.6% (▲2.7)	71.4% (2.8)	70.4% (▲1.0)	72.9% (2.5)	73.2% (0.3)	73.2% (0.0)	74.5% (1.3)
うち 国公立	47.6% (3.6)	46.3% (▲1.3)	48.2% (1.9)	46.3% (▲1.9)	49.7% (3.4)	47.3% (▲2.4)	48.9% (1.6)	49.0% (0.1)	48.0% (▲1.0)	51.5% (3.5)
私立	85.3% (3.3)	85.4% (0.1)	83.6% (▲1.8)	80.6% (▲3.0)	83.1% (2.5)	82.8% (▲0.3)	85.7% (2.9)	86.2% (0.5)	86.7% (0.5)	86.7% (0.0)
高等専門学校	56.0% (▲7.3)	52.8% (▲3.2)	56.8% (4.0)	56.3% (▲0.5)	65.8% (9.5)	59.5% (▲6.3)	58.3% (▲1.2)	57.0% (▲1.3)	61.3% (4.3)	58.0% (▲3.3)
総計	70.2% (2.1)	69.3% (▲0.9)	69.4% (0.1)	67.1% (▲2.3)	70.7% (3.6)	69.1% (▲1.6)	71.0% (1.9)	71.2% (0.2)	71.7% (0.5)	72.4% (0.7)

【女子】

区分	平成8年10月	平成9年10月	平成10年10月	平成11年10月	平成12年10月	平成13年10月	平成14年10月	平成15年10月	平成16年10月	平成17年10月	平成18年10月
大学	79.7%	81.5% (1.8)	79.5% (▲2.0)	76.6% (▲2.9)	77.9% (1.3)	77.7% (▲0.2)	77.8% (0.1)	77.6% (▲0.2)	79.2% (1.6)	81.0% (1.8)	81.9% (0.9)
うち 国公立	67.2%	66.7% (▲0.5)	64.9% (▲1.8)	59.5% (▲5.4)	60.8% (1.3)	59.3% (▲1.5)	61.3% (2.0)	58.1% (▲3.2)	59.6% (1.5)	61.9% (2.3)	65.7% (3.8)
私立	85.1%	88.0% (2.9)	86.0% (▲2.0)	84.1% (▲1.9)	84.8% (0.7)	85.2% (0.4)	84.9% (▲0.3)	85.9% (1.0)	87.6% (1.7)	89.2% (1.6)	89.1% (▲0.1)
短期大学	83.8%	79.8% (▲4.0)	80.2% (0.4)	80.2% (0.0)	79.4% (▲0.8)	77.7% (▲1.7)	77.3% (▲0.4)	79.4% (2.1)	79.6% (0.2)	81.3% (1.7)	78.7% (▲2.6)
総計	80.8%	81.1% (0.3)	79.7% (▲1.4)	77.6% (▲2.1)	78.2% (0.6)	77.7% (▲0.5)	77.7% (0.0)	78.0% (0.3)	79.3% (1.3)	81.1% (1.8)	81.2% (0.1)

区分	平成19年10月	平成20年10月	平成21年10月	平成22年10月	平成23年10月	平成24年10月	平成25年10月	平成26年10月	平成27年10月	平成28年10月
大学	83.9% (2.0)	85.0% (1.1)	83.4% (▲1.6)	80.6% (▲2.8)	84.6% (4.0)	83.7% (▲0.9)	84.9% (1.2)	86.5% (1.6)	86.5% (0.0)	87.0% (0.5)
うち 国公立	67.3% (1.6)	68.6% (1.3)	70.6% (2.0)	65.7% (▲4.9)	70.6% (4.9)	70.3% (▲0.3)	68.8% (▲1.5)	69.3% (0.5)	70.3% (1.0)	70.9% (0.6)
私立	91.2% (2.1)	92.3% (1.1)	89.1% (▲3.2)	87.3% (▲1.8)	90.8% (3.5)	89.6% (▲1.2)	92.0% (2.4)	94.1% (2.1)	93.6% (▲0.5)	94.1% (0.5)
短期大学	81.9% (3.2)	78.7% (▲3.2)	79.6% (0.9)	79.6% (0.0)	79.8% (0.2)	83.7% (3.9)	84.8% (1.1)	83.5% (▲1.3)	84.6% (1.1)	84.2% (▲0.4)
総計	83.5% (2.3)	83.7% (0.2)	82.7% (▲1.0)	80.4% (▲2.3)	83.6% (3.2)	83.7% (0.1)	84.9% (1.2)	85.8% (0.9)	86.1% (0.3)	86.4% (0.3)

- (注) 1. ()内は、前年度同期の調査からの増減値である(▲は減少)。
 2. 平成8年度から、文部科学省・厚生労働省調査を実施。
 3. 数字に下線が引かれているものは、統計開始以来最も低い値を示し、斜体は最も高い値を示す。

平成29年3月卒業予定大学生等対象就職面接会、企業説明会等開催予定表

※平成28年11月18日以降開催予定の大学生等を対象とした就職面接会、企業説明会等を掲載しています。(計86回)

※特段の記載が無い限り、既卒者も対象です。

※変更の可能性もありますので、詳細については各都道府県労働局にお問い合わせください。

※各都道府県労働局のホームページに参加企業等の情報を順次掲載しております。管轄労働局名をクリックすると各都道府県労働局のホームページを閲覧することができますので、ご参照ください。(面接会が終了次第、参加企業等の情報の掲載も終了します。)

管轄労働局	開催日	開催時間	イベント名	開催場所	備考
北海道	11月19日	10:00 ~ 16:30	就活MEETING(大学生等就職面接会)	サッポロファクトリーホール(札幌市)	
	11月20日	10:00 ~ 16:30	就活MEETING(大学生等就職面接会)	サッポロファクトリーホール(札幌市)	
岩手	11月18日	13:00 ~ 16:00	平成28年度介護就職デイ	一関保健センター 多目的ホール(一関市)	事前申込要 福祉関連事業への就職希望者対象
	11月22日	12:30 ~ 16:00	いわてで働こう! 合同企業面接会	ホテルメトロポリタン盛岡 NEW WING(盛岡市)	
	12月8日	13:00 ~ 16:30	いわて就職面接会IV	岩手産業文化センターアピオ(滝沢市)	一般求職者も対象
	12月15日	未定	若者応援宣言企業限定企業説明会	ホテル東日本盛岡(盛岡市)	35歳未満の若年者
	1月27日	13:00 ~ 16:00	二戸地域合同企業面接会	未定	平成29年3月卒業・修了予定者、一般求職者
秋田	12月21日	13:30 ~ 16:30	あきた大学生等就職面接会	秋田拠点センターアルヴェ(秋田市)	学生の事前申込みは不要
山形	1月19日	12:00 ~ 16:00	合同企業面接会	山形テルサ(山形市)	
福島	1月14日	10:00 ~ 16:00	ふくしま大卒等合同就職面接会	ビッグパレットふくしま(郡山市)	学生の事前申込みは不要
	1月28日	10:00 ~ 16:00	ふくしま大卒等合同就職面接会	コラッセふくしま(福島市)	学生の事前申込みは不要
茨城	12月6日	12:00 ~ 15:00	いばらき就職面接会	ホテルレイクビュー水戸(水戸市)	
栃木	1月25日	13:00 ~ 16:00	<ユースエール認定企業・若者応援宣言企業限定! > とちぎで働こう! 大卒等就職面接会(仮称)	ホテル東日本宇都宮(宇都宮市)	学生の事前申込みは不要 参加希望の企業は、事前の職場見学を必須とする
群馬	12月15日	13:00 ~ 15:30	わかもの就職面接会inたかさき	ピエント高崎エクセルホール(高崎市)	45歳未満の求職者、既卒3年以内の方も対象
埼玉	12月2日	13:00 ~ 15:00	地元企業就職面接会	浦和コミュニティセンター9階15集会室(さいたま市)	正社員を希望する求職者対象
	12月19日	13:00 ~ 16:00	大卒等就職面接会	ウェスタ川越 多目的ホール(川越市)	
	1月23日	14:00 ~ 16:00	ちちぶの求人企業合同就職面接会	秩父神社参集殿2階(秩父市)	
	1月25日	13:00 ~ 16:00	上尾・桶川・伊奈地域雇用対策協議会【就職面接会】	伊奈町総合センター2階(北足立郡伊奈町)	45歳未満の若者も対象
千葉	11月20日	9:30 ~ 12:00	isumiで働こう! 福祉のしごと 就職面接会	御宿町公民館(御宿町)	福祉の仕事に興味のある方対象
	11月28日	14:00 ~ 16:00	介護就職フェア inもばら	茂原市役所 市民室(茂原市)	学校を通じて申込(受付13:30~) その他事前申込不要、介護職に関心のある方
	12月7日	10:30 ~ 16:00	新規大卒者等就職支援フェアinちば	京葉銀行文化プラザ6階(千葉市)	
	12月9日	13:30 ~ 16:00	いちかわ若者就職面接会	市川グランドホテル(市川市)	39歳未満の若年者も対象
東京	12月2日	13:00 ~ 15:00	若者就職面接会	赤羽しごとコーナー(北区)	35歳未満 事前予約制
	12月9日	13:45 ~ 16:00	新卒・既卒向け就職面接会	港区立商工会館(港区)	
	12月14日	13:30 ~ 16:30	東京新卒応援ハローワーク合同就職面接会(12月)	東京新卒応援ハローワーク 出合いのフロア(新宿区)	
	12月15日				
神奈川	11月25日	13:00 ~ 16:40	かわさき新規大卒者等合同企業説明会in専修大学	専修大学サテライトキャンパス(川崎市)	
	1月19日	13:00 ~ 16:00	平成28年度第2回さがみはら新規大学卒業予定者等就職面接会	相模女子大学(相模原市)	
	1月31日	12:00 ~ 16:00	平成28年度冬 川崎市新規大卒者等合同企業就職面接会	川崎フロンティアビル2階KCCIホール(川崎市)	
新潟	11月24日	13:00 ~ 16:30	就職ガイダンス2017	朱鷺メッセ(新潟市)	
富山	11月24日	13:30 ~ 16:00	新規学卒予定者等合同就職面接会	とやま自遊館ホール(富山市)	
	12月30日	10:00 ~ 12:00 13:30 ~ 16:00	若者のための合同企業説明会inとやま	とやま自遊館ホール(富山市)	転職およびUターン就職希望の若者
	1月25日	13:30 ~ 16:00	若者のための合同企業説明会inとやま	サンフォルテ(富山市)	転職およびUターン就職希望の若者
石川	11月18日	13:00 ~ 16:00	金沢市合同就職面接会	金沢勤労者プラザ(金沢市)	35歳未満の若年求職者も対象 事前申込(当日受付可)
	11月18日	13:00 ~ 16:00	合同就職面接会	小松商工会議所(小松市)	35歳未満の若年求職者も対象
	12月22日	13:00 ~ 16:00	若者のための企業ガイダンス&面接会	石川県地産産業振興センター(金沢市)	35歳未満の若年求職者も対象 事前申込(当日受付可)
山梨	11月19日	13:30 ~ 16:00	北杜市就職ガイダンス	北杜市長坂総合支所(北杜市)	一般求職者、Uターン希望者も対象
	11月25日	14:00 ~ 16:00	平成28年度介護就職デイ	富士吉田市民会館(富士吉田市)	介護職希望者
	12月8日	13:00 ~ 16:00	やまなしde就活応援フェア'16	ベルクラシック甲府(甲府市)	一般求職者、Uターン希望者も対象
	12月15日	13:00 ~ 16:00	第2回 仕事探し応援! 合同就職面接会	ベルクラシック甲府(甲府市)	一般求職者、Uターン希望者も対象
長野	11月18日	13:00 ~ 16:00	東信地域就職面接会	上田東急REIホテル(上田市)	
	11月21日	13:00 ~ 16:00	就職面接会in松本	ホテルブエナビスタ(松本市)	
	11月25日	13:00 ~ 15:30	東埴地域就職面接会	千曲市総合観光会館(千曲市)	
静岡	11月25日	13:30 ~ 15:30	福祉のミニ就職面接会	静岡県社会福祉会館 シズウェル(静岡市)	福祉の仕事希望する又は興味のある方
	12月5日	12:00 ~ 16:00	第3回大学生等就職フェア	グランシップ大ホール・海(静岡市)	
	12月12日	12:00 ~ 16:00	第3回大学生等就職フェア	アクトシティ浜松 展示イベントホール(浜松市)	
	12月16日	12:00 ~ 16:00	第3回大学生等就職フェア	キラメッセぬまづ 多目的ホール(沼津市)	
	12月19日	13:30 ~ 15:30	福祉のミニ就職面接会	静岡県社会福祉会館 シズウェル(静岡市)	福祉の仕事希望する又は興味のある方
	1月20日	13:30 ~ 15:30	平成28年度 ハローワーク富士宮・富士・殿沢 合同就職面接会	富士宮市民文化会館 2階小ホール(富士宮市)	一般求職者も対象
	1月23日	13:30 ~ 15:30	福祉のミニ就職面接会	静岡県社会福祉会館 シズウェル(静岡市)	福祉の仕事希望する又は興味のある方
三重	12月1日	13:00 ~ 16:00	若者応援就活フェアin四日市	四日市市文化会館(四日市市)	

管轄労働局	開催日	開催時間	イベント名	開催場所	備考
滋賀	11月28日	14:00 ~ 16:30	東近江市で働こう！ 合同就職面接会	能登川コミュニティセンター(東近江市)	概ね40歳代前半までの求職者も対象
京都	1月19日	13:30 ~ 16:30	京都北部ユースエール面接会(仮称)	ホテルロイヤルヒル福知山&スバ(福知山市)	35歳未満の若年求職者も対象
大阪	11月25日	11:00 ~ 16:30	さかい合同企業面接会	サンスクエア堺(堺市)	
	11月25日	13:00 ~ 18:00	プチ拡大レギュラーマッチングブース「自動車業界」編	大阪新卒応援ハローワーク(大阪市)	
	12月1日 12月2日	13:00 ~ 17:00	業界研究LIVE	大阪新卒応援ハローワーク(大阪市)	概ね35歳未満の若年者、留学生も対象
	12月9日	13:00 ~ 18:00	拡大レギュラーマッチングブース「年内 内定 GET!!」編	大阪新卒応援ハローワーク(大阪市)	留学生対象
	12月15日	13:00 ~ 17:00	若者・女性の活躍とワークライフバランスを推進する企業の合同説明会	梅田クリスタルホール(梅田センタービル)(大阪市)	概ね35歳未満の若年者
兵庫	11月24日	12:45 ~ 16:00	西宮新卒者企業就職面接会	西宮市立勤労会館(西宮市)	既卒3年以内の方も対象
	11月28日	13:30 ~ 16:00	阪神間 No1・オンリーワン企業合同就職面接会	阪急グランドビル26F 展示会場(大阪府大阪市)	
	12月8日	13:30 ~ 16:00	ハロハロマル得面接会&企業のお仕事説明会	姫路公共職業安定所 大会議室(姫路市)	
	12月15日	13:30 ~ 16:00	ハロハロマル得面接会&企業のお仕事説明会	姫路公共職業安定所 大会議室(姫路市)	
奈良	11月18日	13:30 ~ 16:00	ミニ面接会(介護職)	ハローワーク大和郡山(大和郡山市)	介護職希望者対象
	11月25日	未定	ミニ面接会(介護職)	ハローワーク大和郡山(大和郡山市)	介護職希望者対象
	11月25日	14:00 ~ 16:00	介護就職デイ 五條市就職面接会	五條市役所第2庁舎(五條市)	福祉職希望者対象
	12月20日	11:00 ~ 17:00	NARAジョブフェア	奈良県文化会館(奈良市)	一般求職者(既卒3年以内の者含)も対象
	12月27日	未定	ミニ面接会(保育士)	ハローワーク奈良(奈良市)	保育士希望者対象
	1月25日	12:45 ~ 16:00	福祉職daあいフェア	奈良ロイヤルホテル(奈良市)	福祉職希望者対象
和歌山	12月9日	13:00	第1回わかやま就職フェア	県民交流プラザ和歌山ビッグ愛(和歌山市)	一般求職者も対象
	1月28日	未定	田辺就職フェア	紀南文化会館(田辺市)	一般求職者も対象
鳥取	12月27日	12:50 ~ 16:00	とっとり企業紹介フェアin鳥取	鳥取産業体育館(鳥取市)	
島根	11月29日	12:30 ~ 16:00	合同企業説明会・面接会	ニューウェルシティ出雲(出雲市)	島根県内での就職を希望する者
	12月7日	12:30 ~ 16:00	合同企業説明会・面接会	くにびきメッセ(松江市)	島根県内での就職を希望する者
広島	12月22日	15:00 ~ 18:30	就活フェスタ2016~正社員面接会~	広島県立総合体育館(広島市)	概ね35歳未満の若年者も対象
山口	12月7日	13:30 ~ 16:30	新卒・既卒ぶち応援! 元気やまぐち就職面接会	山口グランドホテル(山口市)	
徳島	11月25日	13:30 ~ 15:30	吉野川地域合同面接会 若年者等マッチングフェア&ふれあい就職面接会(障害者就職面接会)	吉野川市文化研修センター(吉野川市)	大卒等及びおおむね3年以内既卒者、訓練修了(予定)者、一般求職者も対象
香川	1月13日	13:30 ~ 15:30	新春の就職面接会2017 in 中・西讃	オークラホテル丸亀(丸亀市)	中途採用希望者も対象
愛媛	12月6日	13:00 ~ 17:00	合同就職面接会	松山市総合コミュニティセンター(松山市)	35歳未満一般求職者も対象
	12月7日	10:00 ~ 15:30	合同就職面接会	松山市総合コミュニティセンター(松山市)	35歳未満一般求職者も対象
	1月21日	13:00 ~ 16:00	宇和島おしごとフェア	宇和島市役所2階大ホール(宇和島市)	一般求職者、UIターン希望者も対象
福岡	1月27日	13:00 ~ 17:00	福岡合同会社説明会&面接会	アクロス福岡イベントホール(福岡市)	
佐賀	11月25日	14:00 ~ 16:00	保育士ミニ面接会	鳥栖公共職業安定所2階大会議室(鳥栖市)	一般求職者も対象。 ただし、保育士有資格者または取得予定者に限る
	1月19日	未定	学卒等対象ミニ面接会	武雄公共職業安定所 2階会議室(武雄市)	一般求職者も対象
大分	12月29日	11:00 ~ 14:00	UIターン希望者・新規大卒者合同企業面接会	レンブラントホテル大分(大分市)	UIターン希望者(県外在住)も対象
宮崎	11月20日	10:00 ~ 12:00	平成28年度秋の就職説明会及び地元企業説明会	ホテル中山荘(都城市)	