

表1-1 脳・心臓疾患の労災補償状況

区 分		年 度	平成22年度	平成23年度	平成24年度	平成25年度	平成26年度
脳・心臓疾患	請求件数		802	898	842	784	763 (92)
	決定件数 注2		696	718	741	683	637 (67)
	うち支給決定件数 注3		285	310	338	306	277 (15)
	[認定率] 注4		[40.9%]	[43.2%]	[45.6%]	[44.8%]	[43.5%] (22.4%)
う ち 死 亡	請求件数		270	302	285	283	242 (17)
	決定件数		272	248	272	290	245 (14)
	うち支給決定件数		113	121	123	133	121 (3)
	[認定率]		[41.5%]	[48.8%]	[45.2%]	[45.9%]	[49.4%] (21.4%)

審査請求事案の取消決定等による支給決定状況 注5

区 分		年 度	平成22年度	平成23年度	平成24年度	平成25年度	平成26年度
脳・心臓疾患	支給決定件数 注6		11	13	3	12	7 (0)
	うち死亡		6	9	1	8	3 (0)

- 注 1 本表は、労働基準法施行規則別表第1の2第8号に係る脳・心臓疾患について集計したものである。
 2 決定件数は、当該年度内に業務上又は業務外の決定を行った件数で、当該年度以前に請求があったものを含む。
 3 支給決定件数は、決定件数のうち「業務上」と認定した件数である。
 4 認定率は、支給決定件数を決定件数で除した数である。
 5 審査請求事案の取消決定等とは、審査請求、再審査請求、訴訟により処分取消となったことに伴い新たに支給決定した事案である。
 6 審査請求事案の取消決定等による支給決定件数は、上表における支給決定件数の外数である。
 7 ()内は女性の件数で、内数である。なお、認定率の()内は、女性の支給決定件数を決定件数で除した数である。

図1-1 脳・心臓疾患に係る労災請求・決定件数の推移

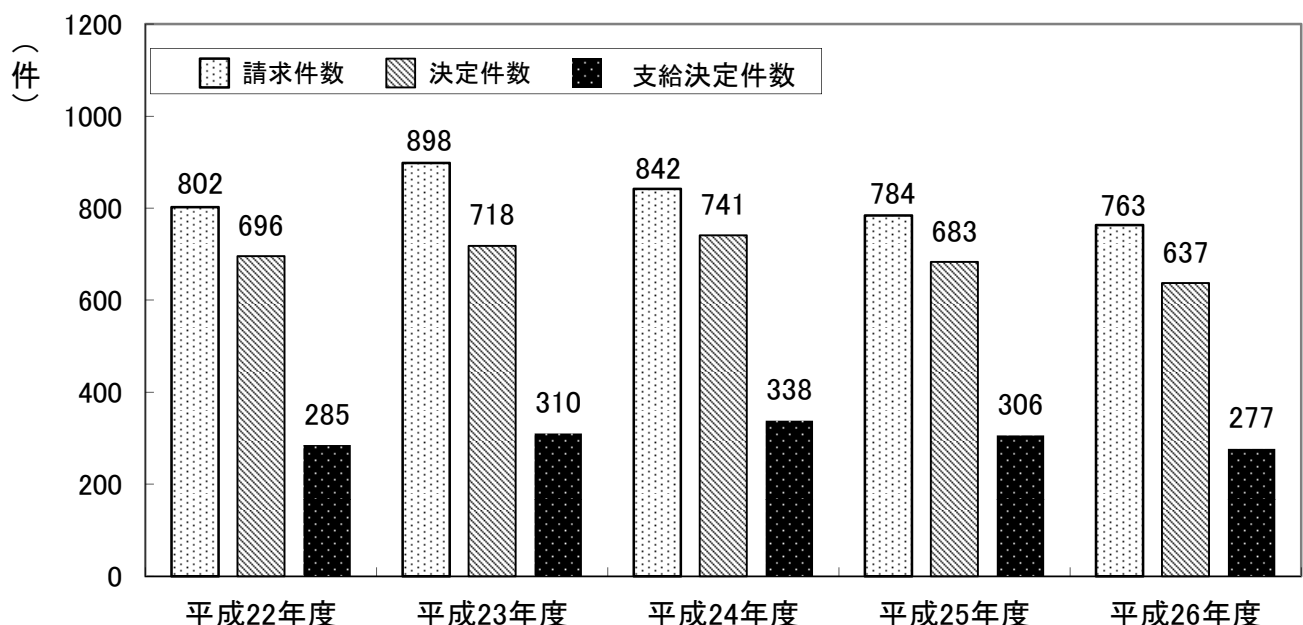


表1-2 脳・心臓疾患の業種別請求、決定及び支給決定件数

業種(大分類)	平成25年度			平成26年度		
	請求件数	決定件数	うち支給決定件数	請求件数	決定件数	うち支給決定件数
農業、林業、漁業、鉱業、採石業、砂利採取業	13	9	2	5(1)	10(1)	5(1)
製造業	103	86	36	77(4)	70(5)	31(2)
建設業	122	91	27	97(1)	88(0)	28(0)
運輸業、郵便業	182	167	107	168(3)	143(2)	92(1)
卸売業、小売業	110	104	38	126(21)	88(19)	35(5)
金融業、保険業	3	1	1	7(2)	7(1)	2(0)
教育、学習支援業	14	13	5	11(2)	13(4)	6(1)
医療、福祉	32	39	8	43(20)	27(11)	6(1)
情報通信業	28	19	7	21(1)	22(2)	9(1)
宿泊業、飲食サービス業	40	32	20	59(15)	44(9)	24(2)
その他の事業(上記以外の事業)	137	122	55	149(22)	125(13)	39(1)
合計	784	683	306	763(92)	637(67)	277(15)

注 1 業種については、「日本標準産業分類」により分類している。

2 「その他の事業(上記以外の事業)」に分類されているのは、不動産業、他に分類されないサービス業などである。

3 ()内は女性の件数で、内数である。

図1-2 業種別構成比

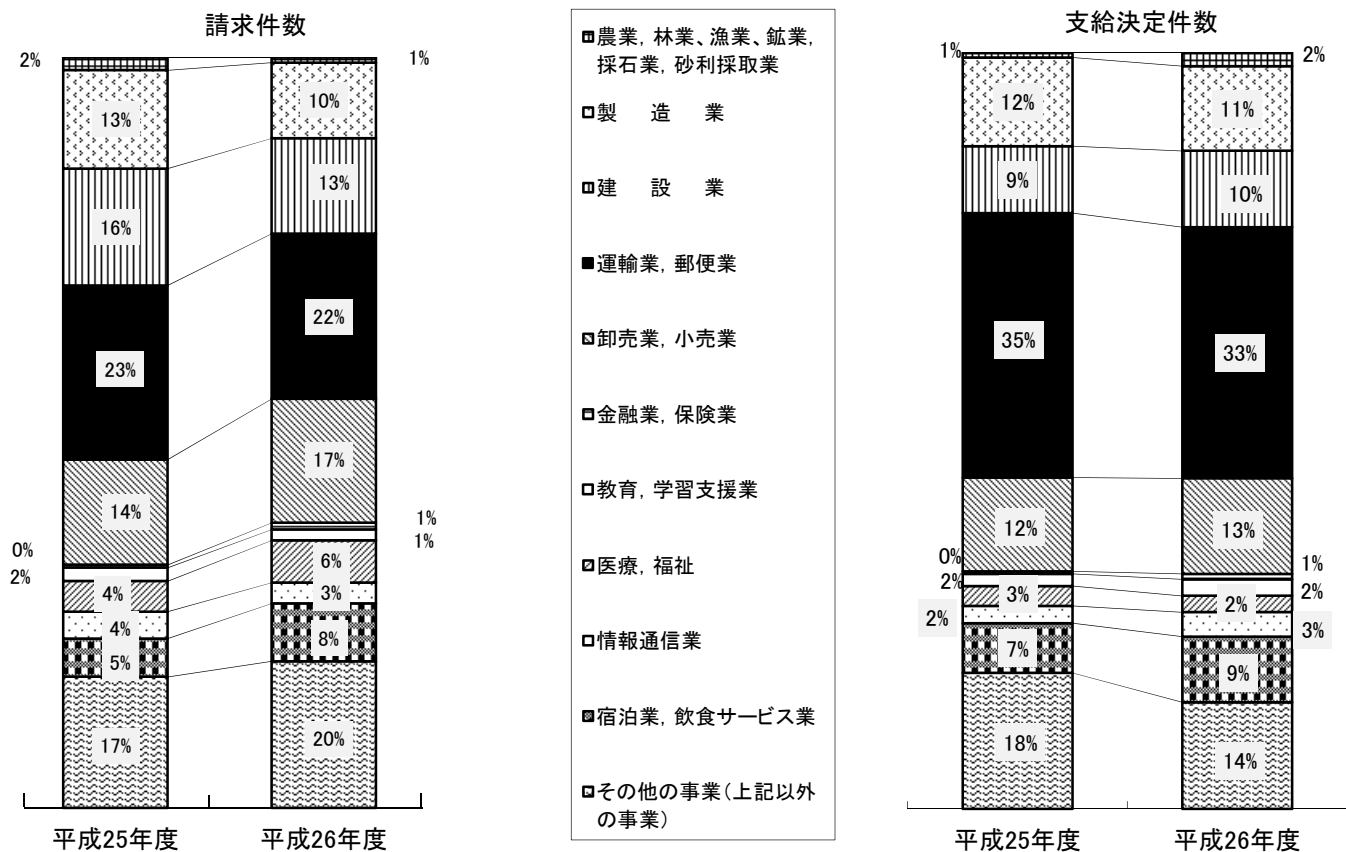


表1-2-1 脳・心臓疾患の請求件数の多い業種(中分類の上位15業種)

平成26年度

	業種(大分類)	業種(中分類)	請求件数
1	運輸業, 郵便業	道路貨物運送業	120 (1)
2	サービス業(他に分類されないもの)	その他の事業サービス業	48 (10)
3	建設業	総合工事業	42 (1)
4	宿泊業, 飲食サービス業	飲食店	39 (11)
5	運輸業, 郵便業	道路旅客運送業	33 (1)
6	建設業	設備工事業	30 (0)
6	卸売業, 小売業	各種商品小売業	30 (7)
8	医療, 福祉	社会保険・社会福祉・介護事業	28 (15)
9	建設業	職別工事業(設備工事業を除く)	25 (0)
10	卸売業, 小売業	その他の小売業	23 (4)
11	サービス業(他に分類されないもの)	その他のサービス業	17 (3)
12	卸売業, 小売業	飲食料品小売業	16 (5)
12	宿泊業, 飲食サービス業	宿泊業	16 (2)
14	医療, 福祉	医療業	15 (5)
14	卸売業, 小売業	機械器具小売業	15 (0)

注 1 業種については、「日本標準産業分類」により分類している。

2 ()内は女性の件数で、内数である。

表1-2-2 脳・心臓疾患の支給決定件数の多い業種(中分類の上位15業種)

平成26年度

	業種(大分類)	業種(中分類)	支給決定 件数
1	運輸業, 郵便業	道路貨物運送業	77(1)
2	宿泊業, 飲食サービス業	飲食店	18(2)
3	建設業	総合工事業	16(0)
4	運輸業, 郵便業	道路旅客運送業	12(0)
5	サービス業(他に分類されないもの)	その他の事業サービス業	10(0)
6	建設業	設備工事業	8(0)
7	製造業	金属製品製造業	6(0)
8	情報通信業	情報サービス業	5(0)
8	卸売業, 小売業	その他の小売業	5(1)
8	学術研究, 専門・技術サービス業	技術サービス業(他に分類されないもの)	5(0)
8	宿泊業, 飲食サービス業	宿泊業	5(0)
12	卸売業, 小売業	各種商品小売業	4(1)
12	卸売業, 小売業	飲食料品卸売業	4(0)
12	建設業	職別工事業(設備工事業を除く)	4(0)
12	製造業	食料品製造業	4(1)
12	製造業	生産用機械器具製造業	4(0)
12	卸売業, 小売業	建築材料・鉱物・金属材料等卸売業	4(0)
12	卸売業, 小売業	機械器具卸売業	4(0)
12	卸売業, 小売業	飲食料品小売業	4(2)
12	卸売業, 小売業	機械器具小売業	4(0)
12	教育, 学習支援業	学校教育	4(1)

注 1 業種については、「日本標準産業分類」により分類している。
2 ()内は女性の件数で、内数である。

表1-3 脳・心臓疾患の職種別請求、決定及び支給決定件数

職種(大分類)	平成25年度			平成26年度		
	請求件数	決定件数	うち支給決定件数	請求件数	決定件数	うち支給決定件数
専門的・技術的職業従事者	101	91	37	102 (9)	89 (9)	44 (2)
管理的職業従事者	59	45	27	59 (4)	64 (4)	37 (1)
事務従事者	79	62	26	62 (10)	44 (8)	15 (0)
販売従事者	80	85	38	77 (15)	52 (18)	26 (6)
サービス職業従事者	82	82	27	125 (34)	88 (19)	30 (3)
輸送・機械運転従事者	170	145	95	149 (1)	138 (2)	88 (1)
生産工程従事者	64	48	19	52 (6)	45 (3)	14 (1)
運搬・清掃・包装等従事者	27	31	11	47 (11)	27 (3)	3 (0)
建設・採掘従事者	81	68	17	65 (1)	57 (0)	11 (0)
その他の職種(上記以外の職種)	41	26	9	25 (1)	33 (1)	9 (1)
合計	784	683	306	763 (92)	637 (67)	277 (15)

注 1 職種については、「日本標準職業分類」により分類している。
 2 「その他の職種(上記以外の職種)」に分類されているのは、保安職業従事者、農林漁業従事者などである。
 3 ()内は女性の件数で、内数である。

図1-3 職種別構成比

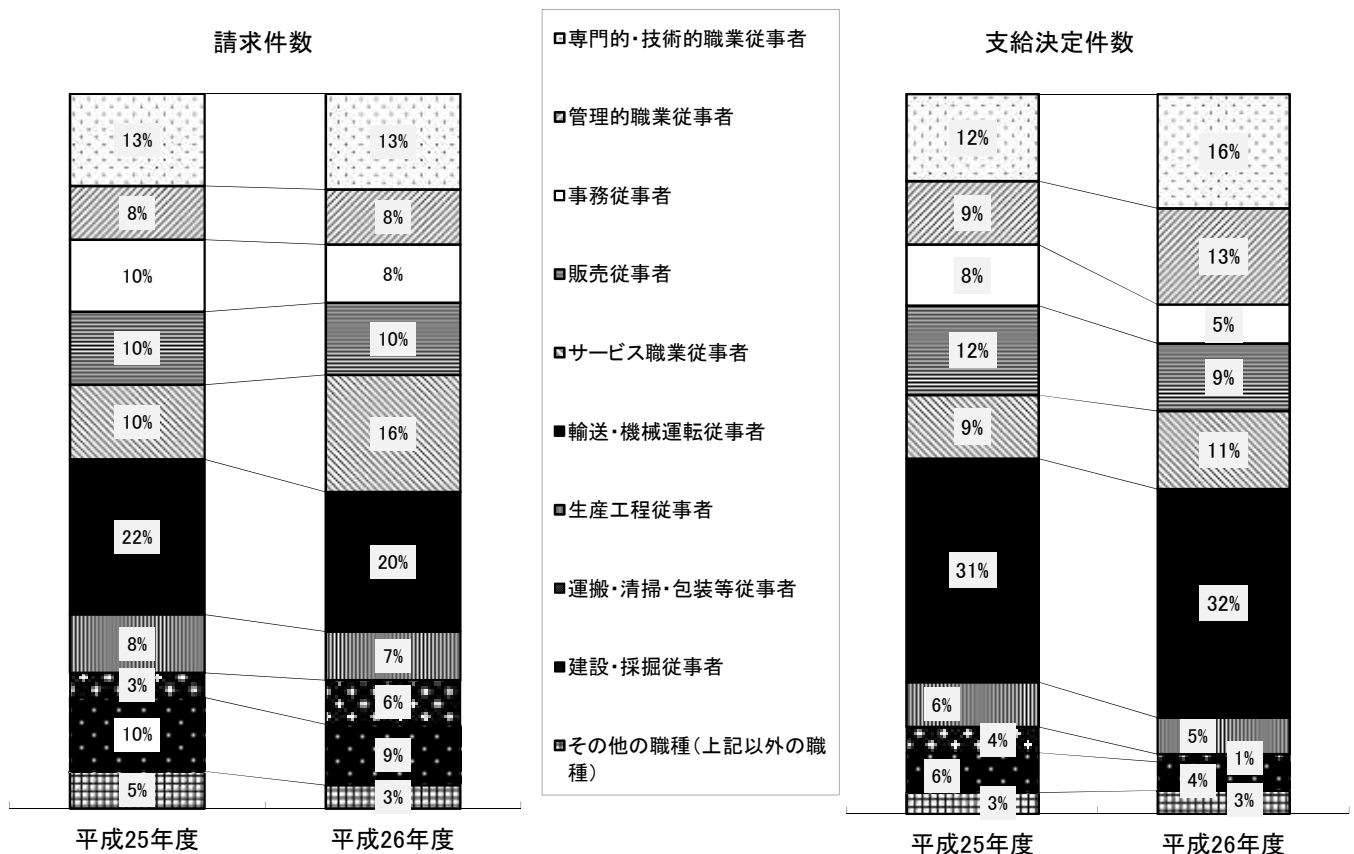


表1-3-1 脳・心臓疾患の請求件数の多い職種(中分類の上位15職種)

平成26年度

	職種(大分類)	職種(中分類)	請求件数
1	輸送・機械運転従事者	自動車運転従事者	143 (1)
2	建設・採掘従事者	建設従事者(建設躯体工事従事者を除く)	42 (0)
3	販売従事者	商品販売従事者	40 (12)
4	販売従事者	営業職業従事者	37 (3)
5	サービス職業従事者	その他のサービス職業従事者	34 (9)
6	サービス職業従事者	飲食物調理従事者	33 (6)
7	事務従事者	一般事務従事者	32 (6)
7	管理的職業従事者	法人・団体管理職員	32 (1)
9	専門的・技術的職業従事者	建築・土木・測量技術者	24 (0)
9	運搬・清掃・包装等従事者	運搬従事者	24 (2)
11	管理的職業従事者	その他の管理的職業従事者	23 (3)
12	サービス職業従事者	介護サービス職業従事者	21 (12)
12	生産工程従事者	製品製造・加工処理従事者(金属製品を除く)	21 (4)
14	保安職業従事者	その他の保安職業従事者	19 (0)
14	サービス職業従事者	接客・給仕職業従事者	19 (6)

注 1 業種については、「日本標職業分類」により分類している。
 2 ()内は女性の件数で、内数である。

表1-3-2 脳・心臓疾患の支給決定件数の多い職種(中分類の上位15職種)

平成26年度

	職種(大分類)	職種(中分類)	支給決定件数
1	輸送・機械運転従事者	自動車運転従事者	85(1)
2	管理的職業従事者	法人・団体管理職員	24(1)
3	販売従事者	営業職業従事者	14(2)
4	サービス職業従事者	飲食物調理従事者	13(1)
5	販売従事者	商品販売従事者	12(4)
6	管理的職業従事者	その他の管理的職業従事者	11(0)
7	事務従事者	一般事務従事者	8(0)
7	専門的・技術的職業従事者	建築・土木・測量技術者	8(0)
7	サービス職業従事者	接客・給仕職業従事者	8(1)
10	建設・採掘従事者	建設従事者(建設躯体工事従事者を除く)	7(0)
10	専門的・技術的職業従事者	製造技術者(開発を除く)	7(0)
12	専門的・技術的職業従事者	その他の技術者	6(0)
12	サービス職業従事者	その他のサービス職業従事者	6(0)
14	生産工程従事者	製品製造・加工処理従事者(金属製品を除く)	5(1)
14	事務従事者	営業・販売事務従事者	5(0)

注 1 業種については、「日本標職業分類」により分類している。

2 ()内は女性の件数で、内数である。

表1-4 脳・心臓疾患の年齢別請求、決定及び支給決定件数

年齢	年度		平成25年度						平成26年度							
	請求件数		決定件数				うち支給決定件数		請求件数		決定件数				うち支給決定件数	
	うち死亡	うち死亡	うち死亡	うち死亡	うち死亡	うち死亡	うち死亡	うち死亡	うち死亡	うち死亡	うち死亡	うち死亡	うち死亡	うち死亡		
19歳以下	1	1	2	2	0	0	0	0	1	0	0	0	0	0	0	0
20～29歳	23	11	20	10	13	6	13	6	10	3	15	9	7	5	7	5
30～39歳	81	32	81	40	43	19	43	19	81	27	63	26	39	21	39	21
40～49歳	210	88	182	84	92	46	92	46	222	90	190	79	93	42	93	42
50～59歳	241	88	219	95	108	47	108	47	251	65	220	75	111	40	111	40
60歳以上	228	63	179	59	50	15	50	15	198	57	149	56	27	13	27	13
合計	784	283	683	290	306	133	306	133	763	242	637	245	277	121	277	121

注 ()内は女性の件数で、内数である。

図1-4 年齢別構成比

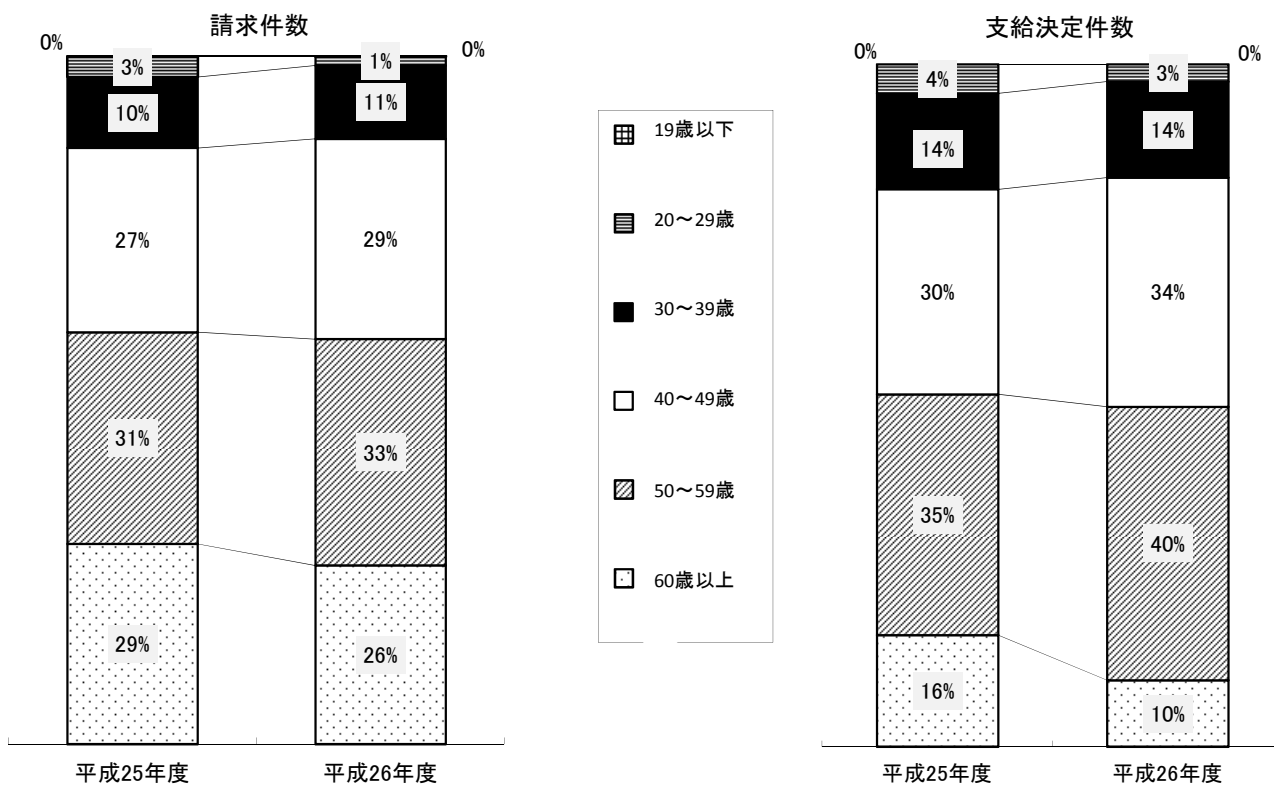


表1-5 脳・心臓疾患の都道府県別請求、決定及び支給決定件数

平成26年度

	脳血管疾患						虚血性心疾患等						合計					
	請求件数		決定件数			うち支給決定件数	請求件数		決定件数			うち支給決定件数	請求件数		決定件数			うち支給決定件数
		うち死亡		うち死亡		うち死亡		うち死亡		うち死亡		うち死亡		うち死亡		うち死亡		うち死亡
北海道	23 (3)	5 (0)	19 (5)	6 (1)	9 (3)	2 (1)	19 (2)	8 (2)	14 (2)	5 (1)	9 (0)	3 (0)	42 (5)	13 (2)	33 (7)	11 (2)	18 (3)	5 (1)
青森	5 (1)	1 (0)	1 (0)	0 (0)	1 (0)	0 (0)	2 (0)	1 (0)	0 (0)	0 (0)	0 (0)	0 (0)	7 (1)	2 (0)	1 (0)	0 (0)	1 (0)	0 (0)
岩手	4 (0)	1 (0)	1 (0)	1 (0)	1 (0)	1 (0)	3 (0)	1 (0)	6 (1)	4 (0)	4 (1)	2 (0)	7 (0)	2 (0)	7 (1)	5 (0)	5 (1)	3 (0)
宮城	14 (1)	5 (0)	7 (0)	3 (0)	3 (0)	2 (0)	4 (0)	4 (0)	2 (0)	1 (0)	1 (0)	0 (0)	18 (1)	9 (0)	9 (0)	4 (0)	4 (0)	2 (0)
秋田	2 (1)	0 (0)	2 (1)	0 (0)	1 (0)	0 (0)	2 (0)	1 (0)	0 (0)	0 (0)	0 (0)	0 (0)	4 (1)	1 (0)	2 (1)	0 (0)	1 (0)	0 (0)
山形	1 (1)	0 (0)	1 (0)	1 (0)	1 (0)	1 (0)	3 (0)	1 (0)	0 (0)	0 (0)	0 (0)	0 (0)	4 (1)	1 (0)	1 (0)	1 (0)	1 (0)	1 (0)
福島	8 (1)	2 (0)	4 (0)	2 (0)	1 (0)	0 (0)	4 (1)	3 (0)	7 (0)	3 (0)	1 (0)	1 (0)	12 (2)	5 (0)	11 (0)	5 (0)	2 (0)	1 (0)
茨城	6 (1)	1 (0)	8 (2)	1 (0)	3 (0)	1 (0)	5 (0)	3 (0)	2 (0)	1 (0)	1 (0)	1 (0)	11 (1)	4 (0)	10 (2)	2 (0)	4 (0)	2 (0)
栃木	2 (0)	0 (0)	2 (0)	1 (0)	2 (0)	1 (0)	4 (0)	3 (0)	2 (0)	1 (0)	1 (0)	1 (0)	6 (0)	3 (0)	4 (0)	2 (0)	3 (0)	2 (0)
群馬	8 (2)	1 (0)	6 (1)	0 (0)	2 (0)	0 (0)	4 (1)	3 (1)	1 (0)	0 (0)	1 (0)	0 (0)	12 (3)	4 (1)	7 (1)	0 (0)	3 (0)	0 (0)
埼玉	22 (3)	3 (0)	17 (1)	5 (0)	7 (0)	3 (0)	10 (0)	7 (0)	16 (2)	14 (1)	8 (1)	8 (1)	32 (3)	10 (0)	33 (3)	19 (1)	15 (1)	11 (1)
千葉	20 (5)	5 (0)	17 (3)	1 (0)	3 (0)	0 (0)	10 (0)	8 (0)	14 (0)	13 (0)	6 (0)	6 (0)	30 (5)	13 (0)	31 (3)	14 (0)	9 (0)	6 (0)
東京	63 (10)	8 (2)	54 (12)	7 (2)	26 (1)	3 (0)	44 (1)	22 (0)	34 (2)	23 (2)	14 (1)	10 (1)	107 (11)	30 (2)	88 (14)	30 (4)	40 (2)	13 (1)
神奈川	39 (2)	7 (0)	35 (3)	5 (0)	16 (2)	1 (0)	23 (1)	9 (0)	19 (1)	10 (0)	4 (0)	4 (0)	62 (3)	16 (0)	54 (4)	15 (0)	20 (2)	5 (0)
新潟	4 (1)	0 (0)	3 (1)	1 (0)	1 (1)	0 (0)	4 (0)	2 (0)	5 (0)	4 (0)	2 (0)	2 (0)	8 (1)	2 (0)	8 (1)	5 (0)	3 (1)	2 (0)
富山	1 (0)	0 (0)	1 (0)	0 (0)	1 (0)	0 (0)	2 (0)	2 (0)	2 (0)	2 (0)	1 (0)	1 (0)	3 (0)	2 (0)	3 (0)	2 (0)	2 (0)	1 (0)
石川	3 (0)	1 (0)	4 (0)	2 (0)	3 (0)	1 (0)	1 (0)	1 (0)	3 (0)	2 (0)	2 (0)	2 (0)	4 (0)	2 (0)	7 (0)	4 (0)	5 (0)	3 (0)
福井	1 (0)	0 (0)	0 (0)	0 (0)	0 (0)	0 (0)	2 (0)	2 (0)	2 (0)	2 (0)	2 (0)	2 (0)	3 (0)	2 (0)	2 (0)	2 (0)	2 (0)	2 (0)
山梨	0 (0)	0 (0)	1 (0)	0 (0)	1 (0)	0 (0)	0 (0)	0 (0)	1 (0)	1 (0)	0 (0)	0 (0)	0 (0)	0 (0)	2 (0)	1 (0)	1 (0)	0 (0)
長野	7 (1)	2 (0)	3 (0)	2 (0)	3 (0)	2 (0)	3 (0)	2 (0)	2 (0)	2 (0)	0 (0)	0 (0)	10 (1)	4 (0)	5 (0)	4 (0)	3 (0)	2 (0)
岐阜	2 (1)	2 (1)	1 (1)	1 (1)	0 (0)	0 (0)	1 (0)	1 (0)	2 (0)	2 (0)	0 (0)	0 (0)	3 (1)	3 (1)	3 (1)	3 (1)	0 (0)	0 (0)
静岡	6 (1)	2 (1)	4 (1)	1 (1)	3 (0)	0 (0)	6 (0)	4 (0)	5 (0)	3 (0)	2 (0)	1 (0)	12 (1)	6 (1)	9 (1)	4 (1)	5 (0)	1 (0)
愛知	18 (1)	7 (0)	16 (1)	8 (0)	10 (1)	3 (0)	14 (0)	9 (0)	13 (0)	9 (0)	9 (0)	7 (0)	32 (1)	16 (0)	29 (1)	17 (0)	19 (1)	10 (0)
三重	4 (1)	0 (0)	5 (0)	0 (0)	2 (0)	0 (0)	4 (0)	1 (0)	4 (0)	2 (0)	0 (0)	0 (0)	8 (1)	1 (0)	9 (0)	2 (0)	2 (0)	0 (0)
滋賀	4 (0)	0 (0)	2 (0)	1 (0)	2 (0)	1 (0)	3 (0)	3 (0)	3 (0)	3 (0)	3 (0)	3 (0)	7 (0)	3 (0)	5 (0)	4 (0)	5 (0)	4 (0)

	脳血管疾患						虚血性心疾患等						合計						
	請求件数		決定件数		うち支給決定件数		請求件数		決定件数		うち支給決定件数		請求件数		決定件数		うち支給決定件数		
		うち死亡		うち死亡		うち死亡		うち死亡		うち死亡		うち死亡		うち死亡		うち死亡		うち死亡	
京都	22 (6)	3 (1)	14 (1)	3 (0)	8 (1)	3 (0)	10 (2)	5 (1)	8 (0)	7 (0)	6 (0)	5 (0)	32 (8)	8 (2)	22 (1)	10 (0)	14 (1)	8 (0)	
大阪	55 (13)	1 (0)	51 (8)	4 (0)	15 (2)	3 (0)	28 (3)	14 (1)	21 (2)	13 (1)	9 (0)	5 (0)	83 (16)	15 (1)	72 (10)	17 (1)	24 (2)	8 (0)	
兵庫	24 (5)	0 (0)	19 (4)	1 (0)	7 (1)	1 (0)	7 (0)	1 (0)	8 (0)	3 (0)	2 (0)	1 (0)	31 (5)	1 (0)	27 (4)	4 (0)	9 (1)	2 (0)	
奈良	7 (1)	1 (0)	5 (0)	1 (0)	1 (0)	0 (0)	4 (0)	2 (0)	3 (1)	2 (1)	0 (0)	0 (0)	11 (1)	3 (0)	8 (1)	3 (1)	1 (0)	0 (0)	
和歌山	7 (0)	3 (0)	5 (0)	1 (0)	4 (0)	1 (0)	0 (0)	0 (0)	1 (0)	0 (0)	0 (0)	0 (0)	7 (0)	3 (0)	6 (0)	1 (0)	4 (0)	1 (0)	
鳥取	2 (1)	1 (0)	1 (0)	0 (0)	1 (0)	0 (0)	2 (0)	2 (0)	2 (0)	2 (0)	1 (0)	1 (0)	4 (1)	3 (0)	3 (0)	2 (0)	2 (0)	1 (0)	
島根	2 (0)	1 (0)	1 (0)	0 (0)	1 (0)	0 (0)	0 (0)	0 (0)	0 (0)	0 (0)	0 (0)	0 (0)	2 (0)	1 (0)	1 (0)	0 (0)	1 (0)	0 (0)	
岡山	4 (0)	0 (0)	2 (0)	0 (0)	1 (0)	0 (0)	3 (0)	2 (0)	3 (0)	3 (0)	2 (0)	2 (0)	7 (0)	2 (0)	5 (0)	3 (0)	3 (0)	2 (0)	
広島	13 (0)	4 (0)	16 (0)	4 (0)	10 (0)	2 (0)	14 (1)	9 (1)	12 (0)	7 (0)	8 (0)	6 (0)	27 (1)	13 (1)	28 (0)	11 (0)	18 (0)	8 (0)	
山口	4 (0)	1 (0)	2 (0)	0 (0)	0 (0)	0 (0)	2 (0)	1 (0)	2 (0)	1 (0)	2 (0)	1 (0)	6 (0)	2 (0)	4 (0)	1 (0)	2 (0)	1 (0)	
徳島	4 (2)	1 (1)	7 (2)	2 (1)	2 (0)	1 (0)	4 (2)	0 (0)	0 (0)	0 (0)	0 (0)	0 (0)	8 (4)	1 (1)	7 (2)	2 (1)	2 (0)	1 (0)	
香川	3 (1)	0 (0)	3 (2)	0 (0)	0 (0)	0 (0)	1 (0)	1 (0)	1 (0)	1 (0)	1 (0)	1 (0)	4 (1)	1 (0)	4 (2)	1 (0)	1 (0)	1 (0)	
愛媛	6 (3)	1 (1)	5 (2)	1 (1)	0 (0)	0 (0)	6 (1)	4 (1)	4 (0)	2 (0)	1 (0)	1 (0)	12 (4)	5 (2)	9 (2)	3 (1)	1 (0)	1 (0)	
高知	2 (0)	0 (0)	1 (0)	0 (0)	0 (0)	0 (0)	1 (0)	1 (0)	1 (0)	1 (0)	1 (0)	1 (0)	3 (0)	1 (0)	2 (0)	1 (0)	1 (0)	1 (0)	
福岡	18 (1)	5 (0)	12 (1)	4 (0)	5 (0)	3 (0)	11 (1)	6 (0)	10 (0)	8 (0)	3 (0)	2 (0)	29 (2)	11 (0)	22 (1)	12 (0)	8 (0)	5 (0)	
佐賀	1 (0)	1 (0)	1 (0)	1 (0)	0 (0)	0 (0)	0 (0)	0 (0)	1 (0)	1 (0)	0 (0)	0 (0)	1 (0)	1 (0)	2 (0)	2 (0)	0 (0)	0 (0)	
長崎	7 (0)	1 (0)	5 (0)	1 (0)	1 (0)	0 (0)	3 (1)	1 (1)	1 (0)	0 (0)	0 (0)	0 (0)	10 (1)	2 (1)	6 (0)	1 (0)	1 (0)	0 (0)	
熊本	7 (1)	1 (0)	3 (0)	1 (0)	1 (0)	0 (0)	5 (0)	1 (0)	4 (0)	2 (0)	1 (0)	0 (0)	12 (1)	2 (0)	7 (0)	3 (0)	2 (0)	0 (0)	
大分	3 (0)	0 (0)	4 (0)	1 (0)	2 (0)	0 (0)	0 (0)	0 (0)	1 (0)	1 (0)	0 (0)	0 (0)	3 (0)	0 (0)	5 (0)	2 (0)	2 (0)	0 (0)	
宮崎	3 (2)	2 (2)	1 (1)	1 (1)	0 (0)	0 (0)	5 (1)	4 (0)	3 (1)	2 (0)	1 (0)	1 (0)	8 (3)	6 (2)	4 (2)	3 (1)	1 (0)	1 (0)	
鹿児島	5 (0)	2 (0)	6 (1)	3 (0)	3 (0)	2 (0)	3 (0)	3 (0)	2 (0)	2 (0)	1 (0)	1 (0)	8 (0)	5 (0)	8 (1)	5 (0)	4 (0)	3 (0)	
沖縄	9 (1)	2 (0)	9 (1)	1 (0)	2 (0)	0 (0)	2 (0)	0 (0)	3 (0)	1 (0)	1 (0)	1 (0)	11 (1)	2 (0)	12 (1)	2 (0)	3 (0)	1 (0)	
合計	475 (74)	84 (9)	387 (55)	79 (8)	166 (12)	38 (1)	288 (18)	158 (8)	250 (12)	166 (6)	111 (3)	83 (2)	763 (92)	242 (17)	637 (67)	245 (14)	277 (15)	121 (3)	

注 ()内は女性の件数で、内数である。

表1-6 脳・心臓疾患の時間外労働時間数(1か月平均)別支給決定件数

区分	年度		年度	
	平成25年度	うち死亡	平成26年度	うち死亡
45 時 間 未 満	0	0	0 (0)	0 (0)
45 時 間 以 上 ~ 60 時 間 未 満	0	0	0 (0)	0 (0)
60 時 間 以 上 ~ 80 時 間 未 満	31	16	20 (0)	10 (0)
80 時 間 以 上 ~ 100 時 間 未 満	106	50	105 (5)	50 (1)
100 時 間 以 上 ~ 120 時 間 未 満	71	28	66 (4)	27 (0)
120 時 間 以 上 ~ 140 時 間 未 満	21	8	32 (1)	14 (0)
140 時 間 以 上 ~ 160 時 間 未 満	22	8	23 (1)	7 (0)
160 時 間 以 上	34	13	20 (3)	8 (2)
そ の 他	21	10	11 (1)	5 (0)
合 計	306	133	277 (15)	121 (3)

注 1 その他の件数は、認定要件のうち、「異常な出来事への遭遇」又は「短期間の過重業務」により支給決定された事案の件数である。

2 ()内は女性の件数で、内数である。

表1-7 脳・心臓疾患の就労形態別決定及び支給決定件数

区分	年度	平成25年度				平成26年度			
		決定件数		うち支給決定件数		決定件数		うち支給決定件数	
		うち死亡	うち死亡	うち死亡	うち死亡	うち死亡	うち死亡	うち死亡	
正規職員・従業員	591	257	286	124	549 (41)	216 (10)	264 (13)	114 (3)	
契約社員	18	8	5	1	12 (2)	3 (0)	1 (0)	0 (0)	
派遣労働者	7	2	1	1	11 (5)	3 (0)	1 (0)	1 (0)	
パート・アルバイト	32	10	7	3	25 (17)	4 (3)	2 (2)	0 (0)	
その他(特別加入者等)	35	13	7	4	40 (2)	19 (1)	9 (0)	6 (0)	
合計	683	290	306	133	637 (67)	245 (14)	277 (15)	121 (3)	

注 1 就労形態の区分は以下のとおりである。

- ・正規職員・従業員
一般職員又は正社員などと呼ばれているフルタイムで雇用されている労働者。
 - ・契約社員
専門的職種に従事させることを目的に雇用され、雇用期間の定めのある労働者。
 - ・派遣労働者
労働者派遣法に基づく労働者派遣事業所に雇用され、そこから派遣されて働いている労働者。
 - ・パート・アルバイト
就業の時間や日数に関係なく、勤め先で「パートタイマー」、「アルバイト」又はそれらに近い名称で呼ばれている労働者。
- 2 ()内は女性の件数で、内数である。