

表1 労災保険法に基づく保険給付の請求・決定状況(過去5年度分)

(件)

区 分		年 度				
		平成19年度	平成20年度	平成21年度	平成22年度	平成23年度
肺がん	請求件数	591	643	540	509	480
	決定件数	623	612	581	494	463
	うち支給決定件数 (認定率)	502 (80.6%)	503 (82.2%)	480 (82.6%)	423 (85.6%)	401 (86.6%)
中皮腫	請求件数	537	627	571	552	579
	決定件数	560	607	567	528	568
	うち支給決定件数 (認定率)	500 (89.3%)	559 (92.1%)	536 (94.5%)	499 (94.5%)	543 (95.6%)
良性石綿胸水	請求件数	25	24	29	37	28
	決定件数	27	30	25	37	44
	うち支給決定件数 (認定率)	24 (88.9%)	29 (96.7%)	24 (96.0%)	37 (100%)	42 (95.5%)
びまん性胸膜肥厚	請求件数	43	32	34	44	57
	決定件数	47	39	44	46	68
	うち支給決定件数 (認定率)	37 (78.7%)	24 (61.5%)	31 (70.5%)	35 (76.1%)	51 (75.0%)
計	請求件数	1196	1326	1174	1142	1144
	決定件数	1257	1288	1217	1105	1143
	うち支給決定件数 (認定率)	1063 (84.6%)	1115 (86.6%)	1071 (88.0%)	994 (90.0%)	1037 (90.7%)

表1-2 石綿肺の支給決定件数

(件)

区 分		年 度				
		平成19年度	平成20年度	平成21年度	平成22年度	平成23年度
石綿肺	支給決定件数	—	—	—	—	68

注1 決定件数は当該年度に請求されたものに限るものではない。

注2 「石綿肺」はじん肺の一種であり、平成22年度までは「石綿肺」単独の集計はしていない。平成23年度から、じん肺として労災認定されたもののうち、石綿肺と判断したものを別途集計している。

表2 都道府県別の請求・決定状況(平成23年度・労災保険法)

局名	請求件数	支給 決定件数	内訳								石綿肺 支給 決定件数
			肺がん		中皮腫		良性石綿胸水		びまん性胸膜肥厚		
			請求件数	支給 決定件数	請求件数	支給 決定件数	請求件数	支給 決定件数	請求件数	支給 決定件数	
北海道	69	45	23	15	42	29		1	4		1
青森	3	4	2	2	1	1				1	1
岩手	0	0									
宮城	17	19	7	6	8	11	1	2	1		
秋田	3	3		1	3	2					
山形	9	6	5	3	4	3					2
福島	10	9	3	1	6	7	1	1			1
茨城	4	5	2	1	2	3				1	2
栃木	2	3	2	1		1				1	
群馬	5	4		1	5	2		1			5
埼玉	34	32	10	6	20	20	1	2	3	4	5
千葉	35	33	19	17	11	11	2	2	3	3	1
東京	155	133	87	65	61	62	1	2	6	4	11
神奈川	101	89	52	44	41	33	2	3	6	9	7
新潟	16	18	4	3	11	14		1	1		
富山	12	19	4	7	8	12					
石川	3	4	2	1	1	3					
福井	2	0	2								
山梨	1	3		1	1	2					
長野	9	12	3	7	6	4				1	1
岐阜	6	7	3	3	3	3				1	1
静岡	13	12	5	5	6	6	1	1	1		4
愛知	58	48	21	17	30	30	3	1	4		
三重	12	10	9	8	2	2	1				
滋賀	7	7	3	2	4	4		1			
京都	18	23	12	13	5	9	1	1			
大阪	108	93	22	23	80	60	1	3	5	7	2
兵庫	99	89	34	28	59	51	1	6	5	4	1
奈良	17	13	5	2	8	8			4	3	5
和歌山	10	8	4	3	5	4			1	1	
鳥取	1	1			1	1					
島根	4	7	2	2	2	5					
岡山	48	43	27	20	14	15	4	5	3	3	3
広島	64	60	27	21	35	33	1	4	1	2	5
山口	29	31	10	14	18	14	1	2		1	
徳島	7	7	2	3	5	4					
香川	13	10	6	6	2	3	3	1	2		1
愛媛	18	15	8	8	7	7	2		1		1
高知	1	3	1	1		2					
福岡	47	42	19	10	26	30	1		1	2	2
佐賀	4	2	1		3	2					1
長崎	40	40	21	20	16	18			3	2	4
熊本	8	11	6	7	2	3		1			
大分	12	6	3	2	8	3			1	1	
宮崎	2	1			1	1			1		
鹿児島	5	5			5	4		1			
沖縄	3	2	2	1	1	1					1
計	1144	1037	480	401	579	543	28	42	57	51	68

注1 決定件数は当該年度に請求されたものに限るものではない。

注2 「石綿肺」はじん肺の一種であり、平成22年度までは「石綿肺」単独の集計はしていない。平成23年度から、じん肺として労災認定されたもののうち、石綿肺と判断したものを別途集計している。

表3 石綿救済法に基づく特別遺族給付金に関する請求・決定状況(過去5年度分)

(件)

区 分		年 度				
		平成19年度	平成20年度	平成21年度	平成22年度	平成23年度
肺がん	決定件数	84	103	84	45	41
	うち支給決定件数 (認定率)	49 (58.3%)	65 (63.1%)	51 (60.7%)	25 (55.6%)	23 (56.1%)
中皮腫	決定件数	54	52	58	18	12
	うち支給決定件数 (認定率)	46 (85.2%)	47 (90.4%)	53 (91.4%)	12 (66.7%)	11 (91.7%)
石綿肺	決定件数	4	8	4	5	6
	うち支給決定件数 (認定率)	4 (100%)	8 (100%)	4 (100%)	5 (100%)	5 (83.3%)
びまん性 胸膜肥厚	決定件数	0	1	1	0	0
	うち支給決定件数 (認定率)	0	1 (100%)	1 (100%)	0	0
計	請求件数	113	256	96	54	140
	決定件数	142 [17]	164 [32]	147 [25]	68 [11]	59 [5]
	うち支給決定件数 (認定率)	99 (69.7%)	121 (73.8%)	109 (74.2%)	42 (61.8%)	39 (66.1%)

注1 決定件数は当該年度に請求されたものに限るものではない。

[]は対象疾病でないことから不支給決定したもので、決定件数の外数である。

注2 請求時には疾病名は記載しないため、疾病別の請求件数の集計はない。

表4 都道府県別の請求・決定状況(平成23年度・石綿救済法)

局名	請求件数	支給 決定件数	内訳			
			肺がん	中皮腫	石綿肺	びまん性胸膜肥厚
北海道	9	1	1			
青森						
岩手						
宮城	1					
秋田						
山形	1					
福島	1	1	1			
茨城	1	1	1			
栃木						
群馬						
埼玉	6	5	2	1	2	
千葉	1	1	1			
東京	6	4	4			
神奈川	8	3	2	1		
新潟						
富山						
石川	5					
福井	1					
山梨	2					
長野	1	1	1			
岐阜	2					
静岡	5	1		1		
愛知	5	1	1			
三重						
滋賀	4	1	1			
京都	8	2		2		
大阪	18	4	3	1		
兵庫	20	7	2	3	2	
奈良	2					
和歌山						
鳥取						
島根						
岡山	2					
広島	6	1	1			
山口	5	1			1	
徳島						
香川	2					
愛媛	3	1		1		
高知	1					
福岡	2	1	1			
佐賀						
長崎	4	1	1			
熊本						
大分	1	1		1		
宮崎	2					
鹿児島	2					
沖縄	3					
計	140	39	23	11	5	0

注 請求時には疾病名は記載しないため、疾病別の請求件数の集計はない。

表5 業種別の支給決定状況(平成23年度)

	労災保険法					石綿救済法				業種合計
	(内訳)					(内訳)				
	肺がん	中皮腫	石綿肺	良性石綿胸水	びまん性胸膜肥厚	肺がん	中皮腫	石綿肺	びまん性胸膜肥厚	
建設業	201	291	32	18	27	5	3	1		578
ほ装工事業										
建築事業(既設建築物設備工事業を除く)	142	220	25	14	19	4	2	1		427
既設建築物設備工事業	47	52	5	3	5	1				113
機械装置の組立て又は据付けの事業	6	9	1	1	1					18
水力発電施設、ずい道等新設事業										
鉄道又は軌道新設事業		1								1
その他の建設事業	6	9	1		2		1			19
鉱業										
金属鉱業、非金属鉱業、石炭鉱業										
採石業										
その他の鉱業										
製造業	157	206	32	19	20	15	8	4		461
食料品製造業(たばこ等製造業を除く)		2								2
繊維工業又は繊維製品製造業	11	10	1	2	1	1				26
木材又は木製品製造業	2	4								6
パルプ又は紙製品製造業	1	5		1						7
印刷又は製本業	1	1								2
化学工業	15	20	3	2	3	1	2			46
ガラス又はセメント製造業	4	5	1	1		1				12
コンクリート製造業				1	1					2
陶磁器製品製造業		1								1
窯業又は土石製品製造業	17	16	11	2	3	5		2		56
金属精錬業(非鉄金属精錬業を除く)	2	10		1	2					15
非鉄金属精錬業		2		1			1			4
金属材料品製造業(鋳物業を除く)	1	2			1					4
鋳物業	5	1				2	1			9
金属製品製造業又は金属加工業	11	11	2				1			25
洋食器、刃物、手工具又は一般金物製造業										
めっき業		1								1
機械器具製造業	18	30	2	2	2	1				55
電気機械器具製造業	4	7		1			1			13
輸送用機械器具製造業(船舶製造又は修理業を除く)	11	29	3	3		1	1	2		50
船舶製造又は修理業	51	45	7	2	7	2				114
計量器、光学器械、時計等製造業	1	1								2
貴金属製品、装身具、皮革製品等製造業										
上記以外の製造業	2	3	2			1	1			9
運輸業	17	10	1	1	3	1				33
交通運輸事業	1	1								2
貨物取扱事業	4	5	1	1	2					13
港湾貨物取扱事業	3	2			1					6
港湾荷役業	9	2				1				12
電気、ガス、水道又は熱供給の事業	5	4								9
その他の事業	21	32	3	4	1	2				63
清掃、火葬又はと畜の事業	3	1		1						5
ビルメンテナンス業	3	2			1					6
倉庫業、警備業、消毒又は害虫駆除の事業又はゴルフ場の事業	1	1								2
通信業、放送業、新聞業又は出版業										
卸売業、小売業、飲食店又は宿泊業	3	13	1	1		1				19
金融業、保険業又は不動産業		2								2
その他の各種事業	11	13	2	2		1				29
合計	401	543	68	42	51	23	11	5	0	1144

注 業種については、「日本標準産業分類」を参考として作成された「労災保険適用事業細目」により分類。

図1 労災保険法に基づく保険給付の請求・支給決定状況

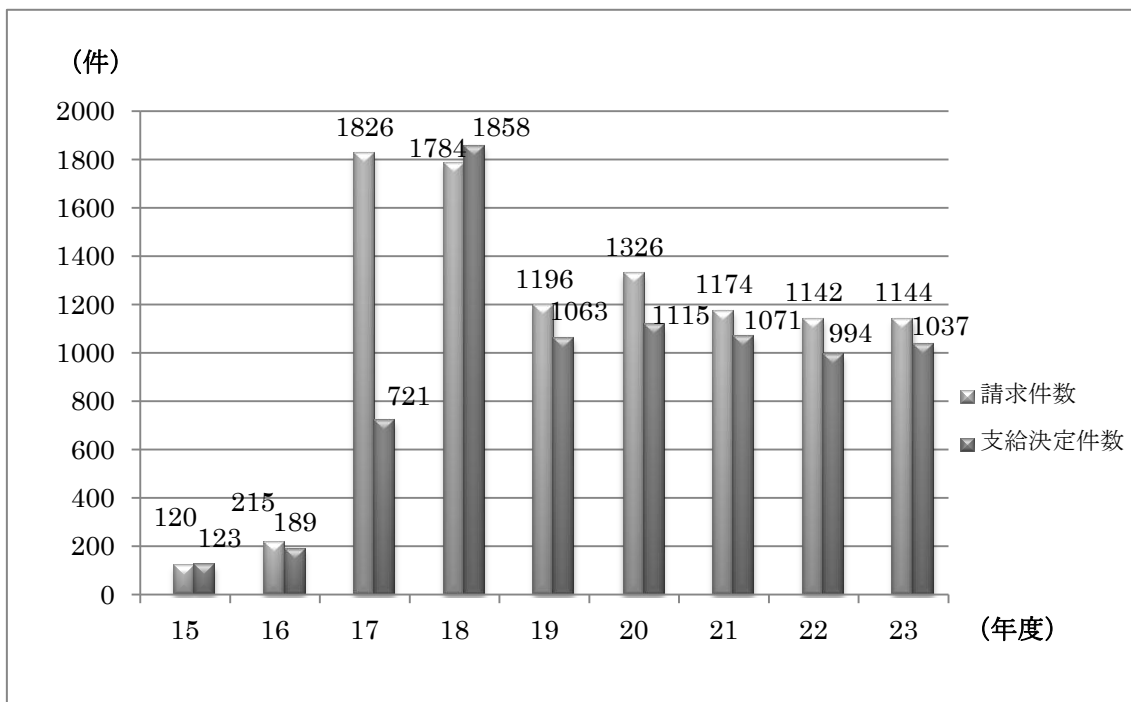
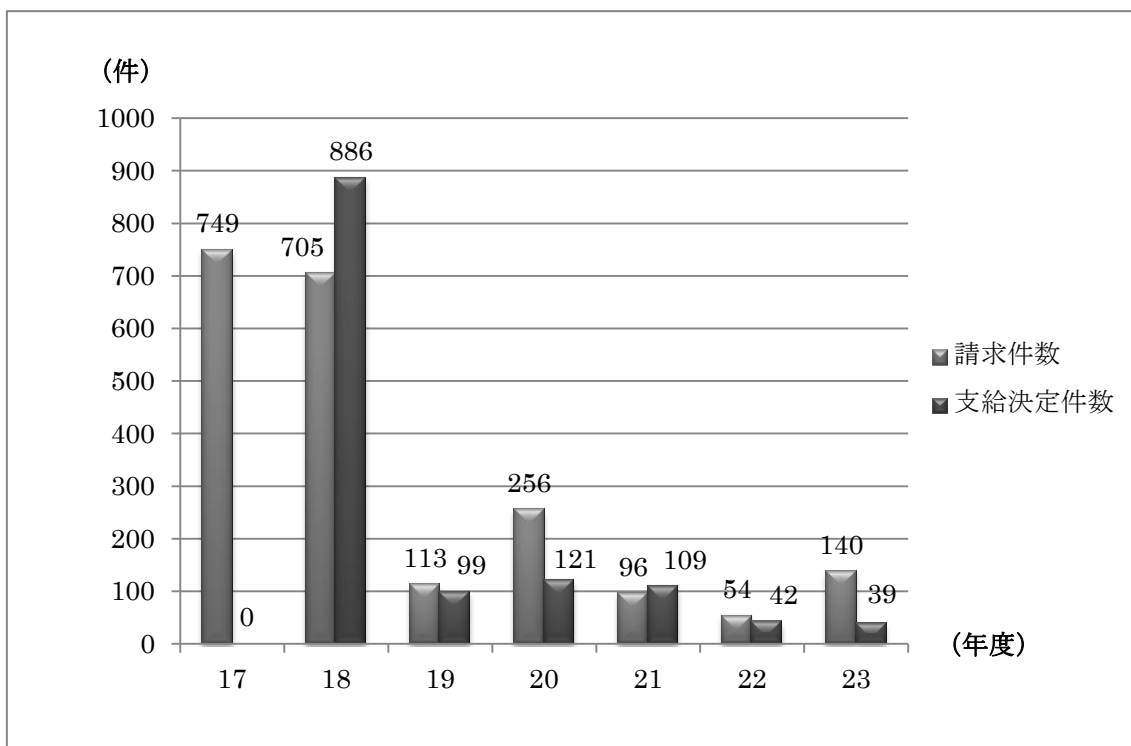


図2 石綿救済法に基づく特別遺族給付金の請求・支給決定状況



注 平成17年度の請求件数は、石綿救済法施行の平成18年3月27日から同月末日までの件数。

図3-1 業種別の支給決定状況(平成23年度・労災保険法)

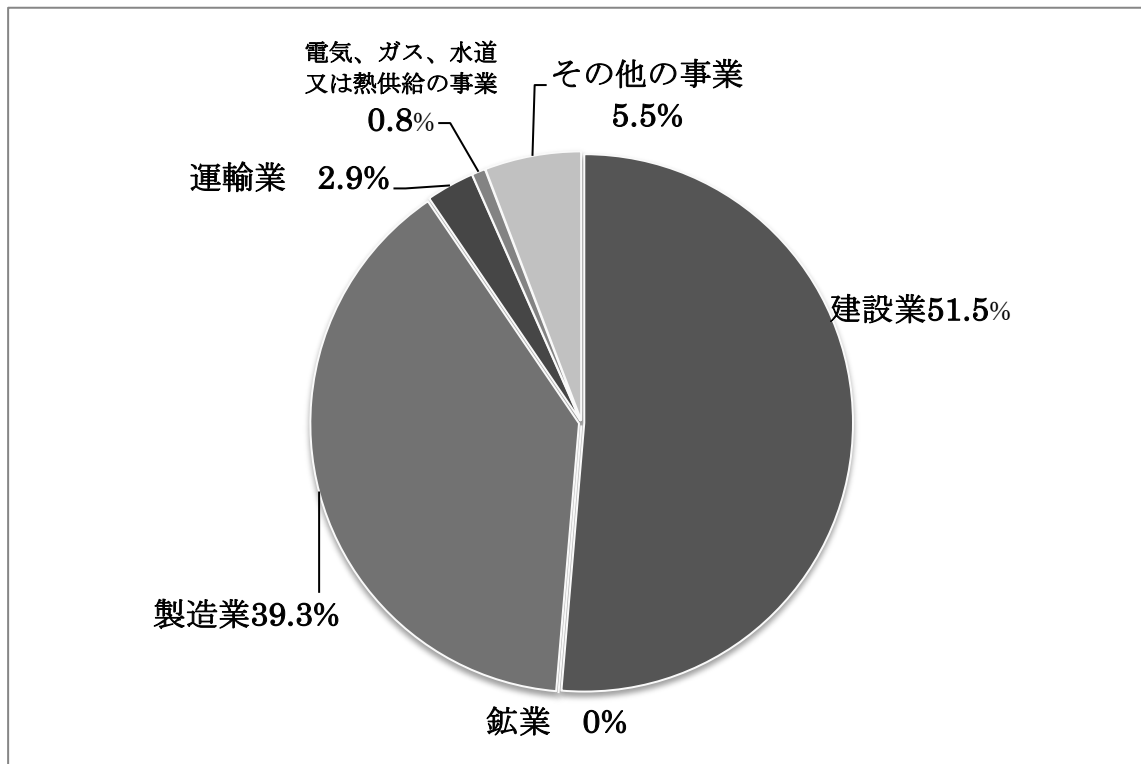
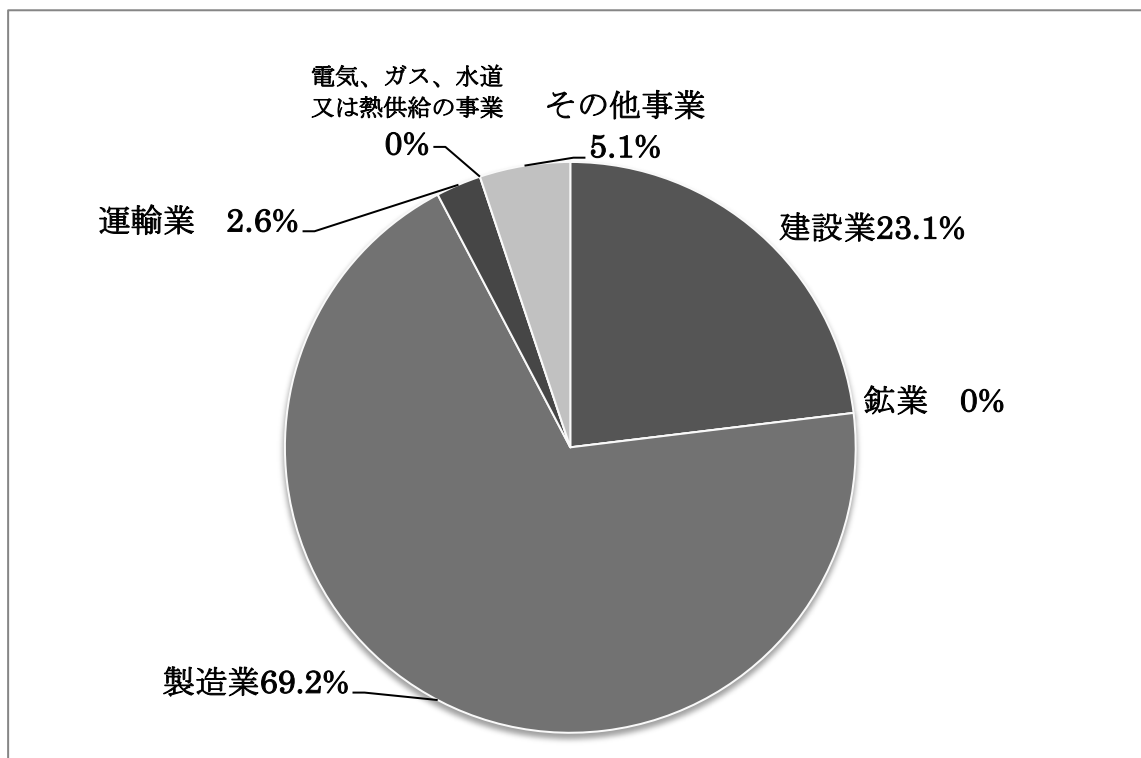


図3-2 業種別の支給決定状況(平成23年度・石綿救済法)



石綿による肺がん・中皮腫・石綿肺・良性石綿胸水・びまん性胸膜肥厚の遺族補償給付に係る労働者の
性別・疾病別・死亡年別一覧(平成23年度※)

死亡年	肺がん			中皮腫			石綿肺			良性石綿胸水			びまん性胸膜肥厚			合計		
	計	男	女	計	男	女	計	男	女	計	男	女	計	男	女	計	男	女
平成16年 (2004年)																		
平成17年 (2005年)	2	2														2	2	
平成18年 (2006年)	1	1		1	1											2	2	
平成19年 (2007年)	2	2		2	2		1	1								5	5	
平成20年 (2008年)	2	2		1	1		1	1								4	4	
平成21年 (2009年)	8	8		8	8		4	4		1	1		1	1		22	22	
平成22年 (2010年)	53	52	1	62	60	2							7	7		122	119	3
平成23年 (2011年)	200	196	4	359	346	13	20	18	2				13	13		592	573	19
平成24年 (2012年)	15	15		25	23	2							1	1		41	39	2
合計	283	278	5	458	441	17	26	24	2	1	1		22	22		790	766	24

※ 平成23年度に遺族補償給付に係る支給決定を受けた者を計上。

※ 空欄は該当者がいないことを示す。

※ 「石綿肺」はじん肺の一種であり、平成22年度までは「石綿肺」単独の集計はしていない。
平成23年度から、じん肺として労災認定されたもののうち、石綿肺と判断したものを別途集計している。

特別遺族給付金に係る労働者の死亡年別一覧(平成23年度)

死亡年	肺がん			中皮腫			石綿肺			びまん性胸膜肥厚			合計		
	計	男	女	計	男	女	計	男	女	計	男	女	計	男	女
昭和38年(1963年)															
昭和39年(1964年)															
昭和40年(1965年)															
昭和41年(1966年)															
昭和42年(1967年)															
昭和43年(1968年)															
昭和44年(1969年)															
昭和45年(1970年)															
昭和46年(1971年)															
昭和47年(1972年)															
昭和48年(1973年)															
昭和49年(1974年)															
昭和50年(1975年)															
昭和51年(1976年)															
昭和52年(1977年)															
昭和53年(1978年)															
昭和54年(1979年)															
昭和55年(1980年)															
昭和56年(1981年)															
昭和57年(1982年)							1	1					1	1	
昭和58年(1983年)															
昭和59年(1984年)															
昭和60年(1985年)															
昭和61年(1986年)	1	1											1	1	
昭和62年(1987年)															
昭和63年(1988年)				1	1								1	1	
平成元年(1989年)															
平成2年(1990年)	1	1											1	1	
平成3年(1991年)															
平成4年(1992年)							1	1					1	1	
平成5年(1993年)	1	1		1	1								2	2	
平成6年(1994年)	1	1					1	1					2	2	
平成7年(1995年)				2	2								2	2	
平成8年(1996年)	1	1		1	1								2	2	
平成9年(1997年)	1	1					1	1					2	2	
平成10年(1998年)	1	1		2	2								3	3	
平成11年(1999年)				2	2		1	1					3	3	
平成12年(2000年)	1	1											1	1	
平成13年(2001年)	2	1	1										2	1	1
平成14年(2002年)	3	3											3	3	
平成15年(2003年)	4	4		1	1								5	5	
平成16年(2004年)	1	1		1	1								2	2	
平成17年(2005年)	5	5											5	5	
合計	23	22	1	11	11		5	5					39	38	1

注1 空欄は該当者がいないことを示す。

注2 良性石綿胸水で死亡された者については、該当者がいないため計上していない。

石綿による肺がん・中皮腫・石綿肺・良性石綿胸水・びまん性胸膜肥厚の遺族補償給付及び特別遺族給付金に係る労働者の性別・疾病別・死亡年別一覧(平成23年度認定以前分※)

死亡年	肺がん			中皮腫			石綿肺			良性石綿胸水			びまん性胸膜肥厚			合計		
	計	男	女	計	男	女	計	男	女	計	男	女	計	男	女	計	男	女
昭和38年(1963年)	1	1													1	1		
昭和39年(1964年)																		
昭和40年(1965年)																		
昭和41年(1966年)	1	1													1	1		
昭和42年(1967年)																		
昭和43年(1968年)																		
昭和44年(1969年)	1	1													1	1		
昭和45年(1970年)																		
昭和46年(1971年)																		
昭和47年(1972年)	1	1													1	1		
昭和48年(1973年)							1	1							1	1		
昭和49年(1974年)	2	2		1	1		1	1							4	4		
昭和50年(1975年)				1		1	1	1							2	1	1	
昭和51年(1976年)	2	2													2	2		
昭和52年(1977年)	3	3													3	3		
昭和53年(1978年)				1	1										1	1		
昭和54年(1979年)	2	2		3	3										5	5		
昭和55年(1980年)	4	4		3	3										7	7		
昭和56年(1981年)	6	5	1	3	3		1	1							10	9	1	
昭和57年(1982年)	3	3		4	4		1	1							8	8		
昭和58年(1983年)	7	7		3	2	1									10	9	1	
昭和59年(1984年)	4	4		6	6										10	10		
昭和60年(1985年)	9	9		6	5	1									15	14	1	
昭和61年(1986年)	14	14		9	9										23	23		
昭和62年(1987年)	11	11		10	10		1	1							22	22		
昭和63年(1988年)	13	13		16	16		1	1							30	30		
平成元年(1989年)	13	12	1	9	9		1	1							23	22	1	
平成2年(1990年)	21	21		13	13		2	2							36	36		
平成3年(1991年)	11	10	1	26	23	3	2	2							39	35	4	
平成4年(1992年)	28	28		38	35	3	8	7	1						74	70	4	
平成5年(1993年)	33	32	1	43	40	3	6	5	1						82	77	5	
平成6年(1994年)	30	30		52	51	1	4	4							86	85	1	
平成7年(1995年)	23	23		54	51	3	4	3	1						81	77	4	
平成8年(1996年)	32	30	2	79	76	3	5	5							116	111	5	
平成9年(1997年)	51	47	4	80	77	3	4	3	1						135	127	8	
平成10年(1998年)	63	61	2	105	101	4	5	5							173	167	6	
平成11年(1999年)	65	60	5	125	121	4	8	6	2						198	187	11	
平成12年(2000年)	61	59	2	161	153	8	7	6	1						229	218	11	
平成13年(2001年)	89	85	4	155	152	3	2	2				2	2		248	241	7	
平成14年(2002年)	118	115	3	154	149	5	2	2							274	266	8	
平成15年(2003年)	110	107	3	252	243	9	3	2	1						365	352	13	
平成16年(2004年)	175	168	7	255	243	12									430	411	19	
平成17年(2005年)	180	174	6	324	317	7						2	2		506	493	13	
平成18年(2006年)	278	271	7	406	386	20									684	657	27	
平成19年(2007年)	266	264	2	417	401	16	1	1							684	666	18	
平成20年(2008年)	292	291	1	431	416	15	1	1				4	4		728	712	16	
平成21年(2009年)	240	235	5	315	304	11	4	4		1	1	10	10		570	554	16	
平成22年(2010年)	263	260	3	457	442	15				1	1	18	18		739	721	18	
平成23年(2011年)	211	207	4	379	366	13	20	18	2			13	13		623	604	19	
平成24年(2012年)	15	15		25	23	2						1	1		41	39	2	
合計	2,752	2,688	64	4,421	4,255	166	96	86	10	2	2	50	50		7,321	7,081	240	

※ 平成23年度以前に遺族補償給付又は特別遺族給付金に係る支給決定を受けた者を計上。

※ 空欄は該当者がいないことを示す。

船員保険における石綿による肺がん・中皮腫の遺族年金等^{※1}に係る被保険者の性別・疾病別・死亡年別一覧(平成23年度^{※2})

死亡年	肺がん			中皮腫			合計		
	計	男	女	計	男	女	計	男	女
平成14年(2002年)									
平成15年(2003年)									
平成16年(2004年)									
平成17年(2005年)									
平成18年(2006年)									
平成19年(2007年)									
平成20年(2008年)									
平成21年(2009年)									
平成22年(2010年)	1	1		2	2		3	3	
平成23年(2011年)	2	2		4	4		6	6	
平成24年(2012年)									
合計	3	3		6	6		9	9	

※1 遺族年金等とは、遺族年金及び遺族一時金をいう。

※2 平成23年度に遺族年金等に係る支給決定を受けた者を計上。

船員保険における石綿による肺がん・中皮腫の遺族年金等^{※1}に係る被保険者の性別・疾病別・死亡年別一覧(平成23年度以前認定分^{※2})

死亡年	肺がん			中皮腫			合計		
	計	男	女	計	男	女	計	男	女
昭和59年(1984年)				1	1		1	1	
平成4年(1992年)	1	1					1	1	
平成9年(1997年)	1	1		1	1		2	2	
平成10年(1998年)				1	1		1	1	
平成11年(1999年)				2	2		2	2	
平成12年(2000年)	3	3		1	1		4	4	
平成13年(2001年)	2	2		2	2		4	4	
平成14年(2002年)	2	2		1	1		3	3	
平成15年(2003年)	1	1		5	5		6	6	
平成16年(2004年)	1	1		2	2		3	3	
平成17年(2005年)	2	2		4	4		6	6	
平成18年(2006年)	6	6		5	5		11	11	
平成19年(2007年)	2	2		2	2		4	4	
平成20年(2008年)	4	4		4	4		8	8	
平成21年(2009年)	2	2		3	3		5	5	
平成22年(2010年)	6	6		5	5		11	11	
平成23年(2011年)	2	2		4	4		6	6	
平成24年(2012年)									
合計	35	35		43	43		78	78	

※1 遺族年金等とは、遺族年金及び遺族一時金をいう。

※2 平成23年度以前に船員保険の遺族年金等に係る支給決定を受けた者を計上。