

申 請

平成 27 年 9 月 30 日

原子力災害対策本部長  
内閣総理大臣  
安倍 晋三 殿

福島県知事  
内堀 雅雄



原子力災害対策特別措置法（平成 11 年法律第 156 号）第 20 条第 2 項に基づく平成 27 年 8 月 19 日付け指示について、下記のとおり要請する。

記

- 1 酸川の支流で採捕されたいわな及びやまめについて、出荷制限指示を解除すること。
- 2 解除を申請する理由  
いわな 別紙 1 のとおり  
やまめ 別紙 2 のとおり

申 請

平成 27 年 9 月 30 日

原子力災害対策本部長  
内閣総理大臣  
安倍 晋三 殿

福島県知事  
内堀 雅雄

原子力災害対策特別措置法（平成 11 年法律第 156 号）第 20 条第 2 項に基づく平成 27 年 8 月 19 日付け指示について、下記のとおり要請する。

記

- 1 酸川の支流で採捕されたいわな及びやまめについて、出荷制限指示を解除すること。
- 2 解除を申請する理由  
いわな 別紙 1 のとおり  
やまめ 別紙 2 のとおり

(別紙1 いわな)

1 解除を申請する理由

出荷制限が指示された平成24年4月12日以降、平成26年6月16日から平成27年7月20日の期間、酸川の支流において採捕されたいわな55検体の検査を実施したところ、検出された放射性セシウムの平均値は18.4Bq/kg、最大値は50 Bq/kgであり、安定して基準値を下回っていることが確認されたため(図1、2、表1参照)。

2 酸川支流のいわなの出荷制限解除計画

(1) 出荷制限を解除する範囲

酸川の支流

3 解除後の出荷管理計画

(1) 解除後のモニタリング計画

県は出荷制限が解除された後も、いわなの漁期前(3月)及び漁期間中(4~9月)は、酸川の支流において、毎週2~3箇所ですamplingを行い検査を実施する。

市町村	区 域	解除後の <sup>134+137</sup> Csモニタリング計画
猪苗代町	酸川の支流2~3箇所	漁期前から漁期中の3~9月の毎週

分析機関 : 福島県農業総合センター

(2) 出荷者の対策

県は、関係漁業協同組合に対し以下の指導を行う。

解禁前検査で各支流の検査結果が確認されるまでは、所属組合員や既に年券等遊漁券を購入した遊漁者に対して、いわなを採捕地点から持ち出さないよう周知し、監視員による巡回指導を実施すること。

(3) モニタリング調査により基準値を超える結果が判明した場合の対応

基準値を超える結果が得られた場合には、県は即時に関係漁業協同組合に対し、解除された全範囲におけるいわなの出荷自粛を求める。

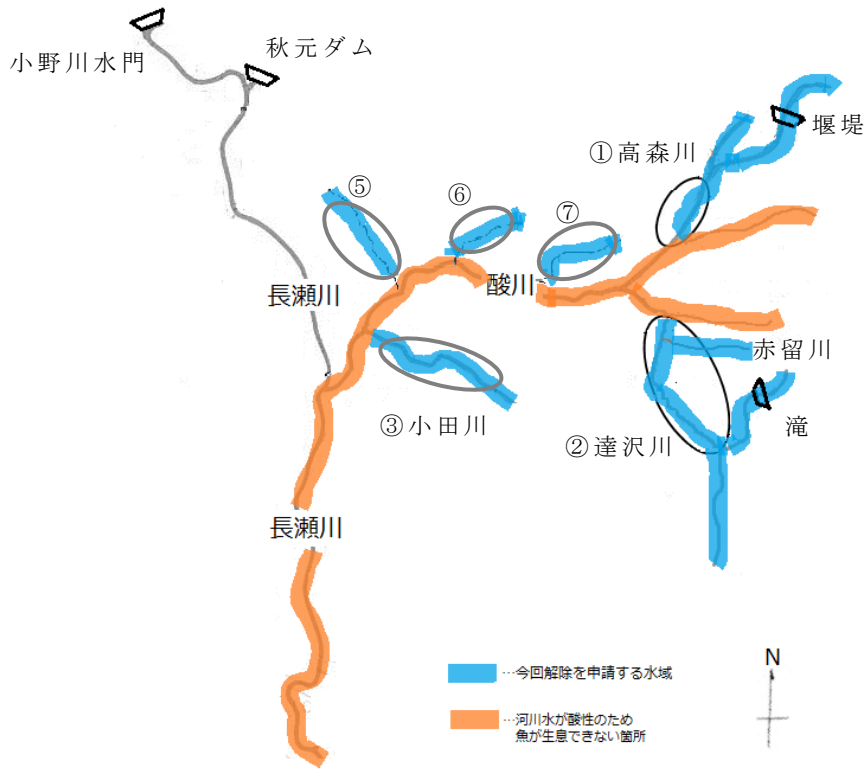


図1 酸川支流いwana検査位置

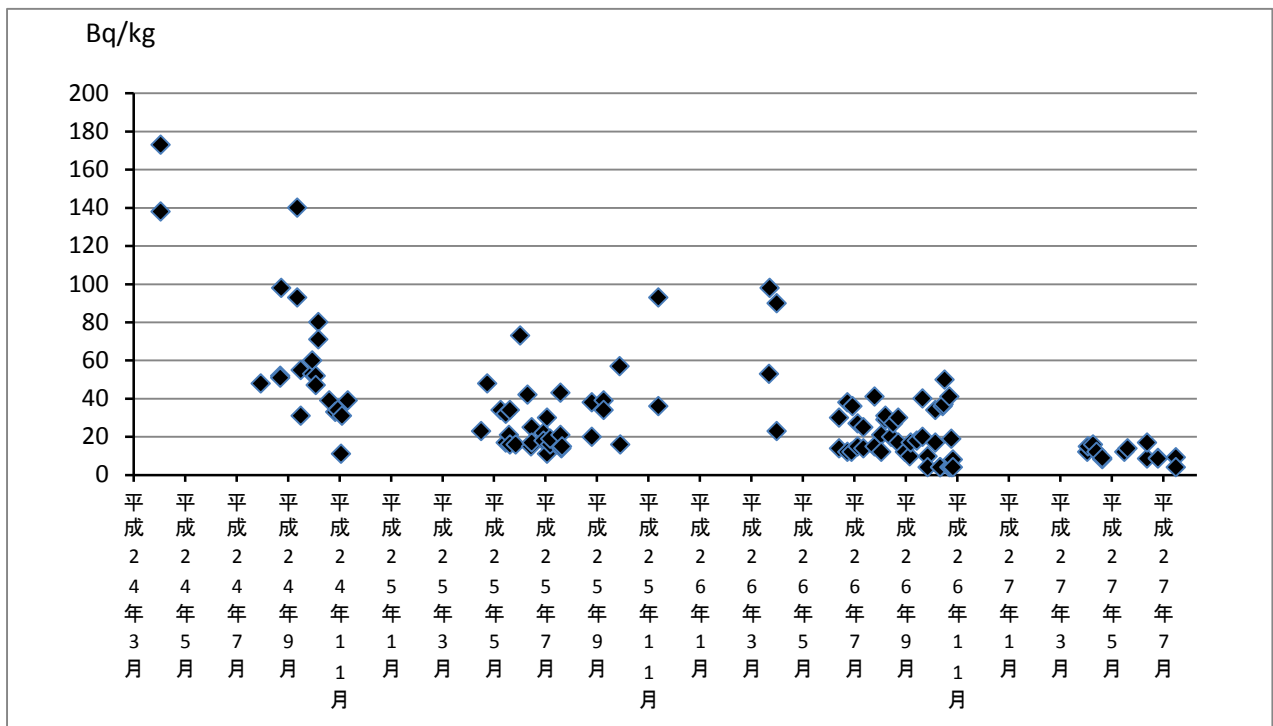


図2 酸川支流 いwana検査結果の経過

No.	採取場所		採取 月日	検査結果 (Bq/kg) <sup>134+137</sup> Cs	地図 番号	No.	採取場所		採取 月日	検査結果 (Bq/kg) <sup>134+137</sup> Cs	地図 番号
	市町村	河川名					市町村	河川名			
1	猪苗代町	高森川	2012年4月3日	173	①	51	猪苗代町	高森川	2013年9月29日	57	①
2	猪苗代町	高森川	2012年4月3日	138	①	52	猪苗代町	達沢川	2013年9月30日	16	②
3	猪苗代町	達沢川	2012年7月31日	48	②	53	猪苗代町	高森川	2013年11月14日	93	①
4	猪苗代町	高森川	2012年8月23日	52	①	54	猪苗代町	達沢川	2013年11月14日	36	②
5	猪苗代町	達沢川	2012年8月23日	51	②	55	猪苗代町	酸川支流	2014年3月25日	53	⑤
6	猪苗代町	高森川	2012年8月24日	98	①	56	猪苗代町	酸川支流	2014年3月26日	98	⑥
7	猪苗代町	高森川	2012年9月12日	140	①	57	猪苗代町	酸川支流	2014年4月3日	23	⑦
8	猪苗代町	高森川	2012年9月12日	93	①	58	猪苗代町	赤留川	2014年4月3日	90	②
9	猪苗代町	達沢川	2012年9月16日	55	②	59	猪苗代町	達沢川	2014年6月16日	30	②
10	猪苗代町	達沢川	2012年9月16日	31	②	60	猪苗代町	高森川	2014年6月16日	14	①
11	猪苗代町	達沢川	2012年9月30日	53	②	61	猪苗代町	高森川	2014年6月26日	12	①
12	猪苗代町	達沢川	2012年9月30日	60	②	62	猪苗代町	達沢川	2014年6月26日	38	②
13	猪苗代町	達沢川	2012年10月4日	52	②	63	猪苗代町	高森川	2014年7月1日	12	①
14	猪苗代町	達沢川	2012年10月4日	47	②	64	猪苗代町	達沢川	2014年7月2日	36	②
15	猪苗代町	達沢川	2012年10月7日	80	②	65	猪苗代町	達沢川	2014年7月8日	27	②
16	猪苗代町	達沢川	2012年10月7日	71	②	66	猪苗代町	高森川	2014年7月8日	15	①
17	猪苗代町	達沢川	2012年10月20日	39	②	67	猪苗代町	高森川	2014年7月15日	25	①
18	猪苗代町	達沢川	2012年10月27日	33	②	68	猪苗代町	達沢川	2014年7月15日	14	②
19	猪苗代町	達沢川	2012年10月30日	34	②	69	猪苗代町	高森川	2014年7月28日	41	①
20	猪苗代町	達沢川	2012年11月3日	11	②	70	猪苗代町	達沢川	2014年7月28日	15	②
21	猪苗代町	達沢川	2012年11月4日	31	②	71	猪苗代町	高森川	2014年8月5日	21	①
22	猪苗代町	達沢川	2012年11月11日	39	②	72	猪苗代町	達沢川	2014年8月5日	12	②
23	猪苗代町	高森川	2013年4月18日	23	①	73	猪苗代町	高森川	2014年8月10日	29	①
24	猪苗代町	高森川	2013年4月25日	48	①	74	猪苗代町	達沢川	2014年8月10日	31	②
25	猪苗代町	高森川	2013年5月11日	34	①	75	猪苗代町	高森川	2014年8月17日	20	①
26	猪苗代町	高森川	2013年5月17日	32	①	76	猪苗代町	達沢川	2014年8月19日	27	②
27	猪苗代町	達沢川	2013年5月17日	17	②	77	猪苗代町	高森川	2014年8月25日	17	①
28	猪苗代町	高森川	2013年5月21日	21	①	78	猪苗代町	達沢川	2014年8月25日	30	②
29	猪苗代町	達沢川	2013年5月22日	16	②	79	猪苗代町	達沢川	2014年9月2日	12	②
30	猪苗代町	達沢川	2013年5月22日	34	②	80	猪苗代町	達沢川	2014年9月8日	9.8	②
31	猪苗代町	高森川	2013年5月29日	16	①	81	猪苗代町	高森川	2014年9月9日	17	①
32	猪苗代町	達沢川	2013年6月3日	73	②	82	猪苗代町	高森川	2014年9月16日	18	①
33	猪苗代町	達沢川	2013年6月12日	42	②	83	猪苗代町	高森川	2014年9月23日	20	①
34	猪苗代町	小田川	2013年6月16日	15	③	84	猪苗代町	達沢川	2014年9月23日	40	②
35	猪苗代町	高森川	2013年6月17日	25	①	85	猪苗代町	達沢川	2014年9月29日	9.7	②
36	猪苗代町	達沢川	2013年6月17日	17	②	86	猪苗代町	高森川	2014年9月29日	検出せず	①
37	猪苗代町	高森川	2013年7月1日	22	①	87	猪苗代町	達沢川	2014年10月8日	34	②
38	猪苗代町	達沢川	2013年7月1日	18	②	88	猪苗代町	高森川	2014年10月8日	17	①
39	猪苗代町	高森川	2013年7月5日	11	①	89	猪苗代町	高森川	2014年10月14日	検出せず	①
40	猪苗代町	達沢川	2013年7月5日	30	②	90	猪苗代町	達沢川	2014年10月14日	検出せず	②
41	猪苗代町	高森川	2013年7月9日	16	①	91	猪苗代町	酸川支流	2014年10月17日	36	⑥
42	猪苗代町	達沢川	2013年7月9日	19	②	92	猪苗代町	酸川支流	2014年10月18日	37	⑤
43	猪苗代町	高森川	2013年7月21日	43	①	93	猪苗代町	酸川支流	2014年10月19日	50	⑥
44	猪苗代町	達沢川	2013年7月21日	21	②	94	猪苗代町	酸川支流	2014年10月25日	41	⑤
45	猪苗代町	達沢川	2013年7月22日	14	②	95	猪苗代町	酸川支流	2014年10月25日	検出せず	⑥
46	猪苗代町	高森川	2013年7月23日	15	①	96	猪苗代町	酸川支流	2014年10月27日	検出せず	⑥
47	猪苗代町	高森川	2013年8月27日	20	①	97	猪苗代町	酸川支流	2014年10月27日	19	⑤
48	猪苗代町	達沢川	2013年8月27日	38	②	98	猪苗代町	達沢川	2014年10月29日	8.1	②
49	猪苗代町	達沢川	2013年9月10日	39	②	99	猪苗代町	酸川支流	2014年10月29日	検出せず	⑤
50	猪苗代町	高森川	2013年9月10日	34	①	100	猪苗代町	赤留川	2015年4月6日	12	②
						101	猪苗代町	酸川支流	2015年4月7日	15	⑥
						102	猪苗代町	酸川支流	2015年4月13日	16	⑥
						103	猪苗代町	酸川支流	2015年4月17日	12	⑥
						104	猪苗代町	高森川	2015年4月24日	8.2	①
						105	猪苗代町	達沢川	2015年4月24日	8.9	②
						106	猪苗代町	高森川	2015年5月20日	12	①
						107	猪苗代町	達沢川	2015年5月24日	14	②
						108	猪苗代町	高森川	2015年6月16日	8.5	①
						109	猪苗代町	達沢川	2015年6月16日	17	②
						110	猪苗代町	赤留川	2015年6月29日	8.9	②
						111	猪苗代町	酸川支流	2015年6月29日	8.5	⑥
						112	猪苗代町	高森川	2015年7月20日	9.2	①
						113	猪苗代町	酸川支流	2015年7月20日	検出せず	⑥

※「検出せず」…検出限界値(約8Bq/kg)未満

表1 酸川支流 いわな検査結果

(別紙2 やまめ)

1 解除を申請する理由

出荷制限が指示された平成24年4月5日以降、平成24年8月26日から平成27年7月20日の期間、酸川の支流において採捕されたやまめ71検体の検査を実施したところ、検出された放射性セシウムの平均値は23.6Bq/kg、最大値は57Bq/kgであり、安定して基準値を下回っていることが確認されたため(図1、2、表1参照)。

2 酸川支流のやまめの出荷制限解除計画

(1) 出荷制限を解除する範囲

酸川の支流

3 解除後の出荷管理計画

(1) 解除後のモニタリング計画

県は出荷制限が解除された後も、やまめの漁期前(3月)及び漁期間中(4~9月)は、酸川の支流において、毎週2~3箇所ですamplingを行い検査を実施する。

市町村	区 域	解除後の <sup>134+137</sup> Csモニタリング計画
猪苗代町	酸川の支流2~3箇所	漁期前から漁期中の3~9月の毎週

分析機関 : 福島県農業総合センター

(2) 出荷者の対策

県は、関係漁業協同組合に対し以下の指導を行う。

解禁前検査で各支流の検査結果が確認されるまでは、所属組合員や既に年券等遊漁券を購入した遊漁者に対して、やまめを採捕地点から持ち出さないよう周知し、監視員による巡回指導を実施すること。

(3) モニタリング調査により基準値を超える結果が判明した場合の対応

基準値を超える結果が得られた場合には、県は即時に関係漁業協同組合に対し、解除された全範囲におけるやまめの出荷自粛を求める。

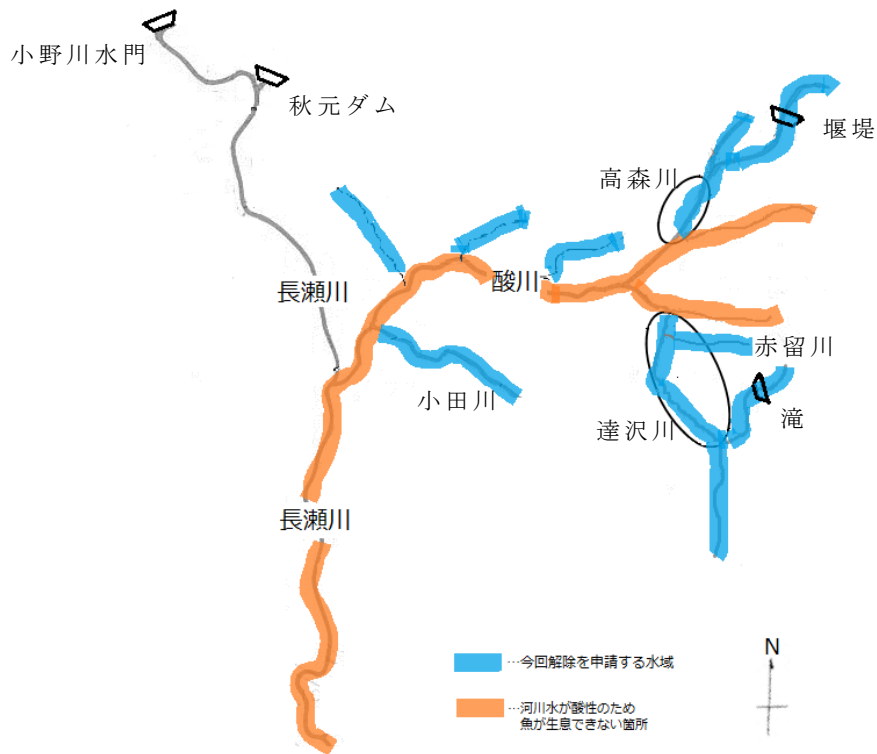


図1 酸川支流 やまめ検査位置  
 (高森川、達沢川以外の支流については、生息数が極めて少なく、  
 検体採取が困難である。)

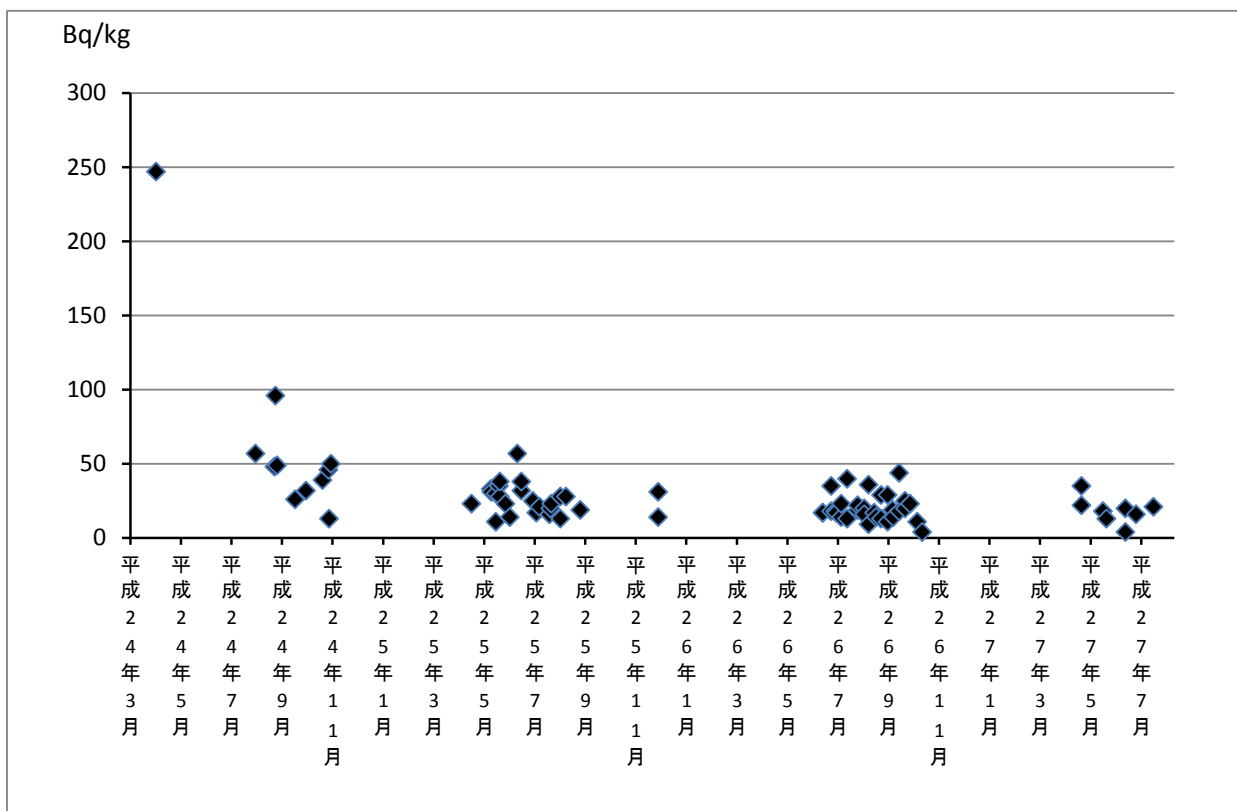


図2 酸川支流 やまめ検査結果の経過

No.	採取場所		採取 月日	検査結果 (Bq/kg) <sup>134+137</sup> Cs	No.	採取場所		採取 月日	検査結果 (Bq/kg) <sup>134+137</sup> Cs
	市町村	河川名				市町村	河川名		
1	猪苗代町	達沢川	2012年4月2日	247	38	猪苗代町	高森川	2014年6月16日	17
2	猪苗代町	達沢川	2012年7月31日	57	39	猪苗代町	高森川	2014年6月26日	18
3	猪苗代町	達沢川	2012年8月23日	48	40	猪苗代町	達沢川	2014年6月26日	35
4	猪苗代町	高森川	2012年8月24日	96	41	猪苗代町	高森川	2014年7月1日	18
5	猪苗代町	高森川	2012年8月26日	49	42	猪苗代町	達沢川	2014年7月2日	17
6	猪苗代町	達沢川	2012年9月17日	26	43	猪苗代町	達沢川	2014年7月8日	14
7	猪苗代町	達沢川	2012年9月30日	32	44	猪苗代町	高森川	2014年7月8日	23
8	猪苗代町	達沢川	2012年10月20日	39	45	猪苗代町	高森川	2014年7月15日	40
9	猪苗代町	達沢川	2012年10月27日	46	46	猪苗代町	達沢川	2014年7月15日	13
10	猪苗代町	達沢川	2012年10月28日	13	47	猪苗代町	達沢川	2014年7月28日	19
11	猪苗代町	達沢川	2012年10月30日	50	48	猪苗代町	高森川	2014年7月28日	22
12	猪苗代町	高森川	2013年4月18日	23	49	猪苗代町	高森川	2014年8月5日	20
13	猪苗代町	高森川	2013年5月11日	33	50	猪苗代町	達沢川	2014年8月5日	16
14	猪苗代町	達沢川	2013年5月12日	31	51	猪苗代町	高森川	2014年8月10日	36
15	猪苗代町	高森川	2013年5月17日	11	52	猪苗代町	達沢川	2014年8月10日	9.2
16	猪苗代町	達沢川	2013年5月17日	30	53	猪苗代町	高森川	2014年8月17日	17
17	猪苗代町	達沢川	2013年5月21日	35	54	猪苗代町	達沢川	2014年8月19日	14
18	猪苗代町	達沢川	2013年5月22日	28	55	猪苗代町	高森川	2014年8月25日	29
19	猪苗代町	達沢川	2013年5月22日	38	56	猪苗代町	達沢川	2014年8月25日	13
20	猪苗代町	高森川	2013年5月29日	23	57	猪苗代町	高森川	2014年9月2日	29
21	猪苗代町	達沢川	2013年6月3日	14	58	猪苗代町	達沢川	2014年9月2日	11
22	猪苗代町	達沢川	2013年6月12日	57	59	猪苗代町	達沢川	2014年9月8日	19
23	猪苗代町	高森川	2013年6月17日	32	60	猪苗代町	高森川	2014年9月9日	14
24	猪苗代町	達沢川	2013年6月17日	38	61	猪苗代町	達沢川	2014年9月16日	44
25	猪苗代町	達沢川	2013年7月1日	25	62	猪苗代町	高森川	2014年9月16日	18
26	猪苗代町	達沢川	2013年7月5日	17	63	猪苗代町	高森川	2014年9月23日	25
27	猪苗代町	達沢川	2013年7月9日	21	64	猪苗代町	達沢川	2014年9月23日	20
28	猪苗代町	達沢川	2013年7月21日	16	65	猪苗代町	達沢川	2014年9月29日	23
29	猪苗代町	達沢川	2013年7月22日	20	66	猪苗代町	達沢川	2014年10月8日	11
30	猪苗代町	高森川	2013年7月23日	23	67	猪苗代町	高森川	2014年10月14日	検出せず
31	猪苗代町	高森川	2013年8月3日	28	68	猪苗代町	高森川	2015年4月24日	35
32	猪苗代町	達沢川	2013年8月3日	13	69	猪苗代町	達沢川	2015年4月24日	22
33	猪苗代町	達沢川	2013年8月10日	28	70	猪苗代町	高森川	2015年5月20日	18
34	猪苗代町	達沢川	2013年8月27日	19	71	猪苗代町	達沢川	2015年5月24日	13
35	猪苗代町	高森川	2013年11月29日	31	72	猪苗代町	高森川	2015年6月16日	検出せず
36	猪苗代町	達沢川	2013年11月29日	14	73	猪苗代町	達沢川	2015年6月16日	20
37	猪苗代町	達沢川	2014年6月16日	17	74	猪苗代町	赤留川	2015年6月29日	16
					75	猪苗代町	高森川	2015年7月20日	21

※「検出せず」…検出限界値（約8Bq/kg）未滿

表1 酸川支流 やまめ検査結果