

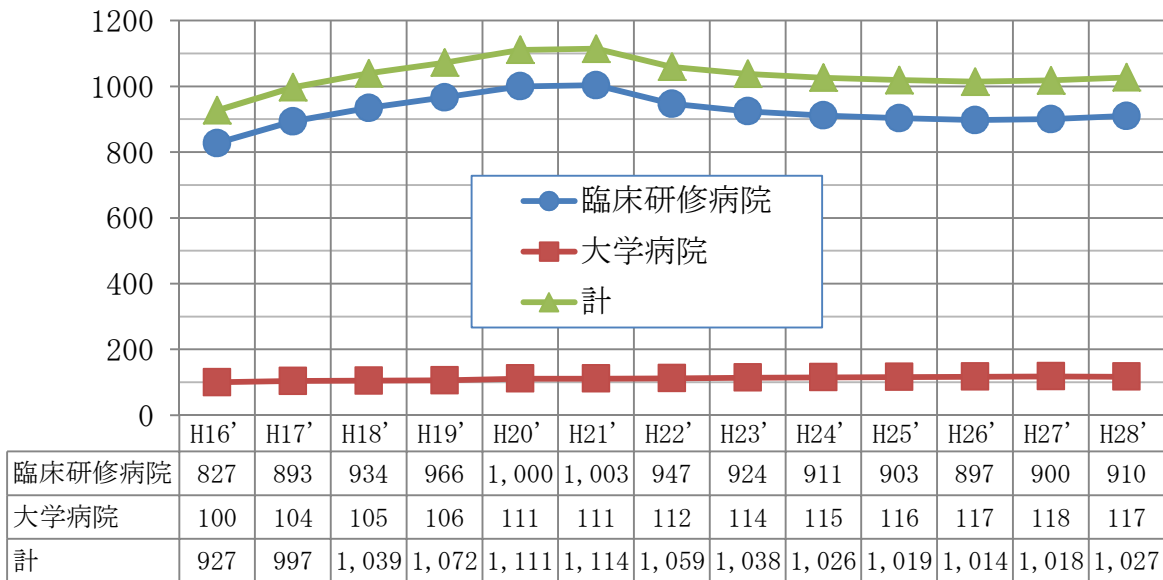
平成28年度の医師の臨床研修の実施体制

平成28年度から臨床研修を開始する研修医を募集する臨床研修病院・大学病院の実施体制の概要は以下のとおりです。

1. 臨床研修実施施設の状況

- 平成 28 年度から臨床研修を開始する研修医を募集する臨床研修病院・大学病院は、1,027 か所（平成 27 年度 1,018 か所）となりました。

臨床研修実施施設数の推移



※平成16年度に新たな医師臨床研修制度が導入されて以降、研修医の受入病院の数が増加して、指導体制等に格差が生じているとの指摘がされていたため、臨床研修の質の一層の向上を図る観点から、臨床研修病院の指定基準を強化するなど見直しを行い、平成22年度から適用している。

2. 募集定員（全体）の状況

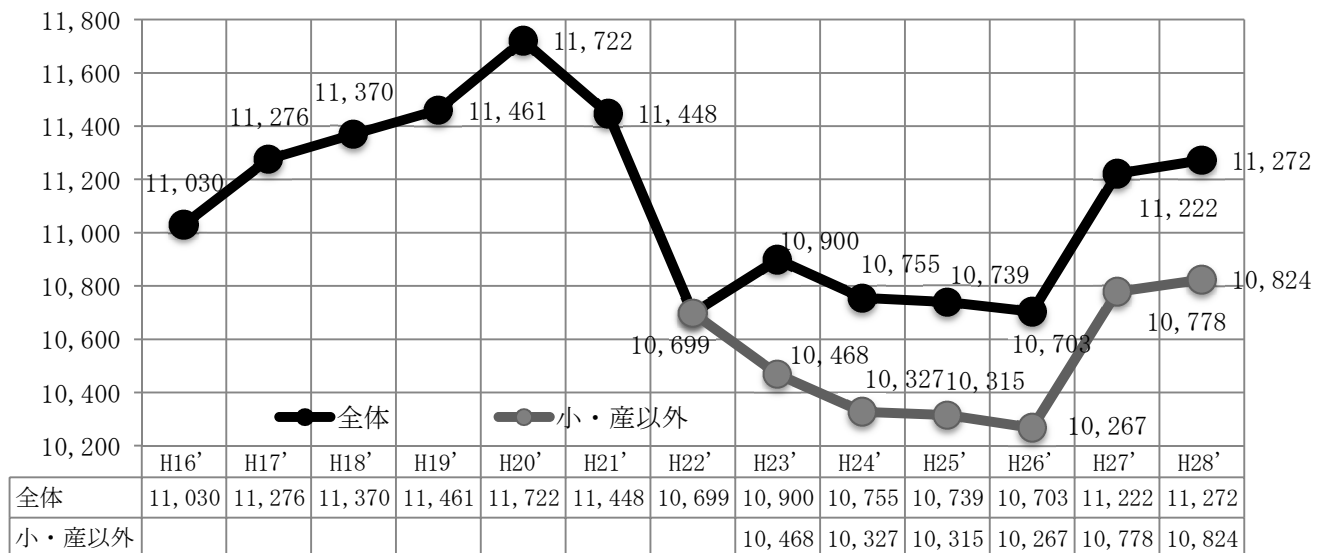
○ 平成28年度の研修医の募集定員は11,272人（平成27年度11,222人）となり、昨年度に引き続き増加しました。

なお、平成27年度の募集定員の設定から医学部入学定員の増を織り込んでおり、平成28年度についても同様です。

また、11,272人のうち448人については、一定規模以上の病院に必置となっている小児科・産科の研修プログラムに関する特例定員*です。

*募集定員20人以上の臨床研修病院・大学病院では、将来小児科医または産科医になることを希望する研修医を対象とした研修プログラム（各2人ずつ、計4人）を平成23年度から必ず設けることとしている。

募集定員の推移 ～昨年度に引き続き増加～



※平成16年度に新たな医師臨床研修制度が導入されて以降、研修医の募集定員については、募集定員総数が研修希望者を大きく上回り、研修医が都市部に集中しやすい状況にあるとの指摘がされていたため、研修医の地域的な適正配置を誘導する観点から、都道府県別の募集定員の上限を設けるなど見直しを行っている。（平成22年度から適用）

また、研修希望者に対する募集定員の割合を、当初（平成27年度）は約1.2倍として、平成28年度は約1.18倍とし、次回見直し（平成32年度）に向け徐々に約1.1倍としていくなどの見直しを行っている。

3. 地域別の募集定員の状況

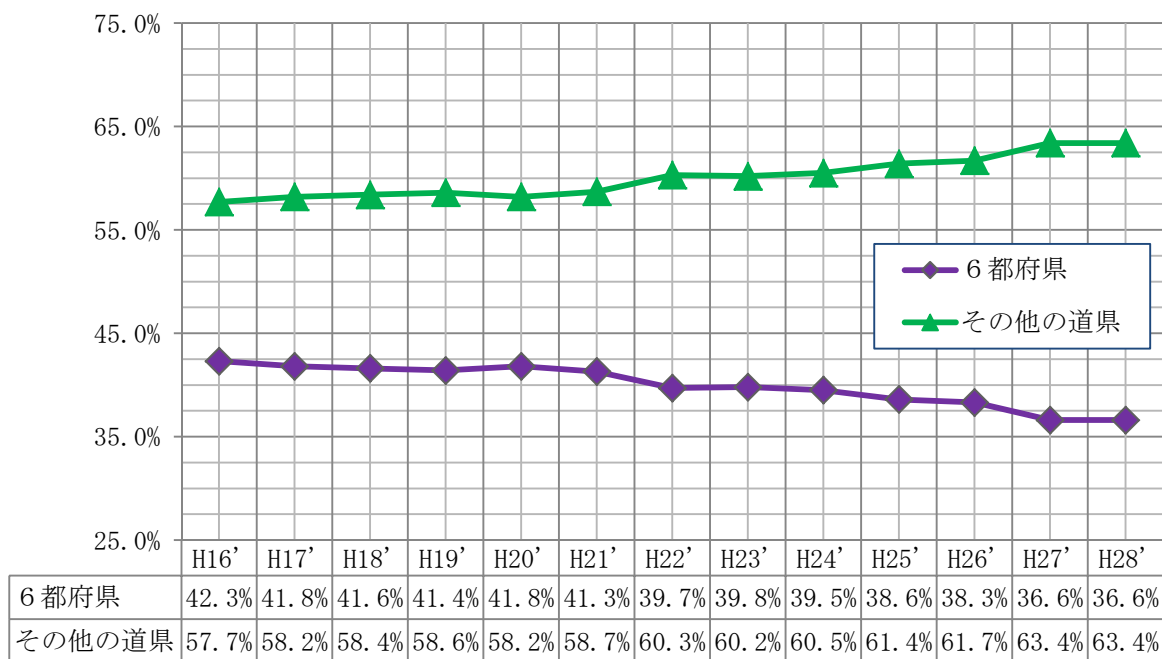
○ 大都市部のある6都府県（東京、神奈川、愛知、京都、大阪、福岡）を除く道県における募集定員の割合は、63.4%（平成27年度63.4%）となり、平成16年度の新制度導入以降、昨年度同様過去最大の水準になりました。

[大都市部6都府県とその他道県の比較]

募集定員の推移

	H16'	H17'	H18'	H19'	H20'	H21'	H22'	H23'	H24'	H25'	H26'	H27'	H28'
6都府県	4,664	4,718	4,735	4,750	4,896	4,733	4,246	4,341	4,244	4,149	4,102	4,110	4,121
その他の道県	6,366	6,558	6,635	6,711	6,826	6,715	6,453	6,559	6,511	6,590	6,601	7,112	7,151
計	11,030	11,276	11,370	11,461	11,722	11,448	10,699	10,900	10,755	10,739	10,703	11,222	11,272

募集定員の割合の推移



都道府県別募集定員

(単位:人)

都道府県	平成27年度 募集定員	平成27年度 採用実績	平成28年度 都道府県別 募集定員上限	平成28年度 募集定員	うち小児科・産 科プログラムの 募集定員 (特例定員)	前年度定員 との差
	A			B		B-A
北海道	459	316	453	467	12	8
青森	147	93	145	147	4	0
岩手	111	77	143	118	4	7
宮城	181	112	180	182	4	1
秋田	126	62	142	127	4	1
山形	119	68	141	117	4	△ 2
福島	161	83	159	162	4	1
茨城	213	144	208	214	4	1
栃木	176	122	249	176	8	0
群馬	155	103	154	154	4	△ 1
埼玉	457	268	499	456	20	△ 1
千葉	443	360	453	455	24	12
東京	1,500	1,334	1,497	1,504	88	4
神奈川	682	563	676	679	32	△ 3
新潟	203	90	200	200	4	△ 3
富山	109	59	114	114	4	5
石川	179	105	226	164	8	△ 15
福井	91	52	114	94	4	3
山梨	94	65	134	91	8	△ 3
長野	176	135	173	178	4	2
岐阜	167	114	168	170	4	3
静岡	277	207	281	281	12	4
愛知	563	461	562	567	24	4
三重	151	112	153	153	4	2
滋賀	125	90	122	125	4	0
京都	271	255	259	265	8	△ 6
大阪	642	589	651	656	24	14
兵庫	416	361	419	422	8	6
奈良	124	85	125	125	4	1
和歌山	113	82	120	125	4	12
鳥取	80	34	107	80	4	0
島根	99	57	132	98	4	△ 1
岡山	235	144	253	247	16	12
広島	212	134	216	219	4	7
山口	126	66	123	123	4	△ 3
徳島	103	59	115	98	4	△ 5
香川	105	62	114	107	4	2
愛媛	129	80	129	131	8	2
高知	99	59	116	100	4	1
福岡	452	393	439	450	16	△ 2
佐賀	96	51	107	85	4	△ 11
長崎	155	94	178	152	8	△ 3
熊本	145	100	146	148	4	3
大分	114	62	115	116	4	2
宮崎	96	55	111	98	4	2
鹿児島	172	92	186	152	4	△ 20
沖縄	173	135	178	180	8	7
合計	11,222	8,244	11,685	11,272	448	50