

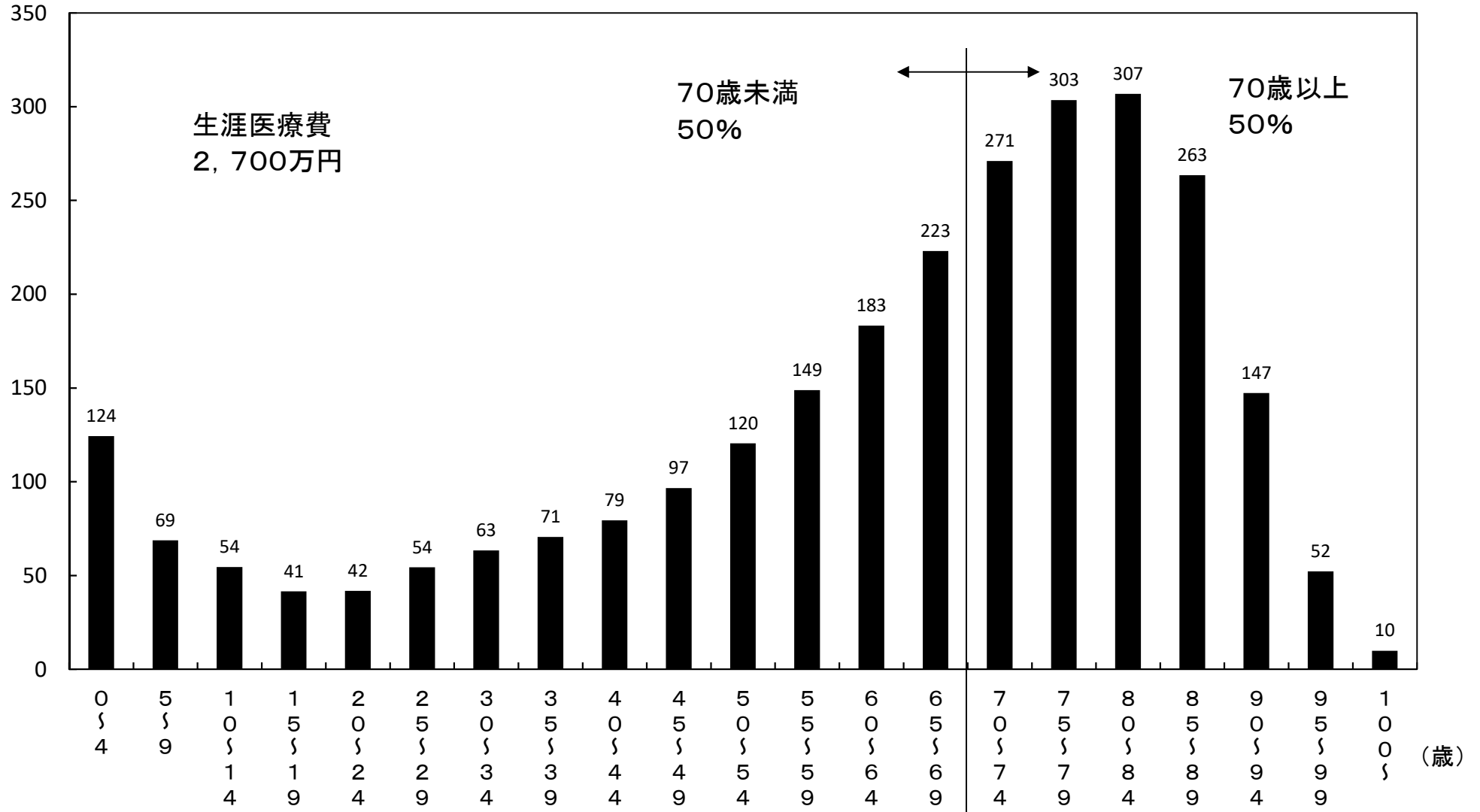
参考2 生涯医療費(平成29年度)

年齢階級	男女計				男性				女性			
	年齢階級別 医療費	累積医療費	構成割合	累積割合	年齢階級別 医療費	累積医療費	構成割合	累積割合	年齢階級別 医療費	累積医療費	構成割合	累積割合
歳	万円	万円	%	%	万円	万円	%	%	万円	万円	%	%
0～4	124	124	5%	5%	133	133	5%	5%	115	115	4%	4%
5～9	69	193	3%	7%	74	207	3%	8%	63	179	2%	6%
10～14	54	247	2%	9%	59	266	2%	10%	49	228	2%	8%
15～19	41	289	2%	11%	43	309	2%	12%	40	268	1%	9%
20～24	42	331	2%	12%	37	346	1%	13%	47	315	2%	11%
25～29	54	385	2%	14%	44	390	2%	15%	65	380	2%	13%
30～34	63	448	2%	16%	51	441	2%	17%	77	456	3%	16%
35～39	71	519	3%	19%	61	501	2%	19%	81	537	3%	19%
40～44	79	598	3%	22%	75	576	3%	22%	85	622	3%	22%
45～49	97	695	4%	26%	96	671	4%	26%	97	719	3%	25%
50～54	120	815	4%	30%	124	796	5%	30%	116	835	4%	30%
55～59	149	964	5%	35%	160	956	6%	36%	137	972	5%	34%
60～64	183	1,147	7%	42%	200	1,156	8%	44%	165	1,138	6%	40%
65～69	223	1,370	8%	50%	244	1,400	9%	53%	201	1,339	7%	47%
70～74	271	1,641	10%	60%	285	1,685	11%	64%	256	1,595	9%	56%
75～79	303	1,944	11%	71%	304	1,989	12%	76%	303	1,898	11%	67%
80～84	307	2,251	11%	83%	286	2,275	11%	87%	329	2,227	12%	79%
85～89	263	2,515	10%	92%	216	2,491	8%	95%	313	2,540	11%	90%
90～94	147	2,662	5%	98%	100	2,591	4%	99%	196	2,736	7%	97%
95～99	52	2,714	2%	100%	27	2,619	1%	100%	78	2,814	3%	99%
100～	10	2,724	0%	100%	3	2,622	0%	100%	17	2,831	1%	100%
総計	2,724		100%		2,622		100%		2,831		100%	
(再)65歳未満	1,147		42%		1,156		44%		1,138		40%	
(再)65歳以上	1,577		58%		1,466		56%		1,693		60%	
(再)70歳未満	1,370		50%		1,400		53%		1,339		47%	
(再)70歳以上	1,354		50%		1,222		47%		1,492		53%	
(再)75歳未満	1,641		60%		1,685		64%		1,595		56%	
(再)75歳以上	1,083		40%		937		36%		1,236		44%	

(注)平成29年度の年齢階級別1人当たり国民医療費をもとに、平成29年簡易生命表による定常人口を適用して推計したものである。

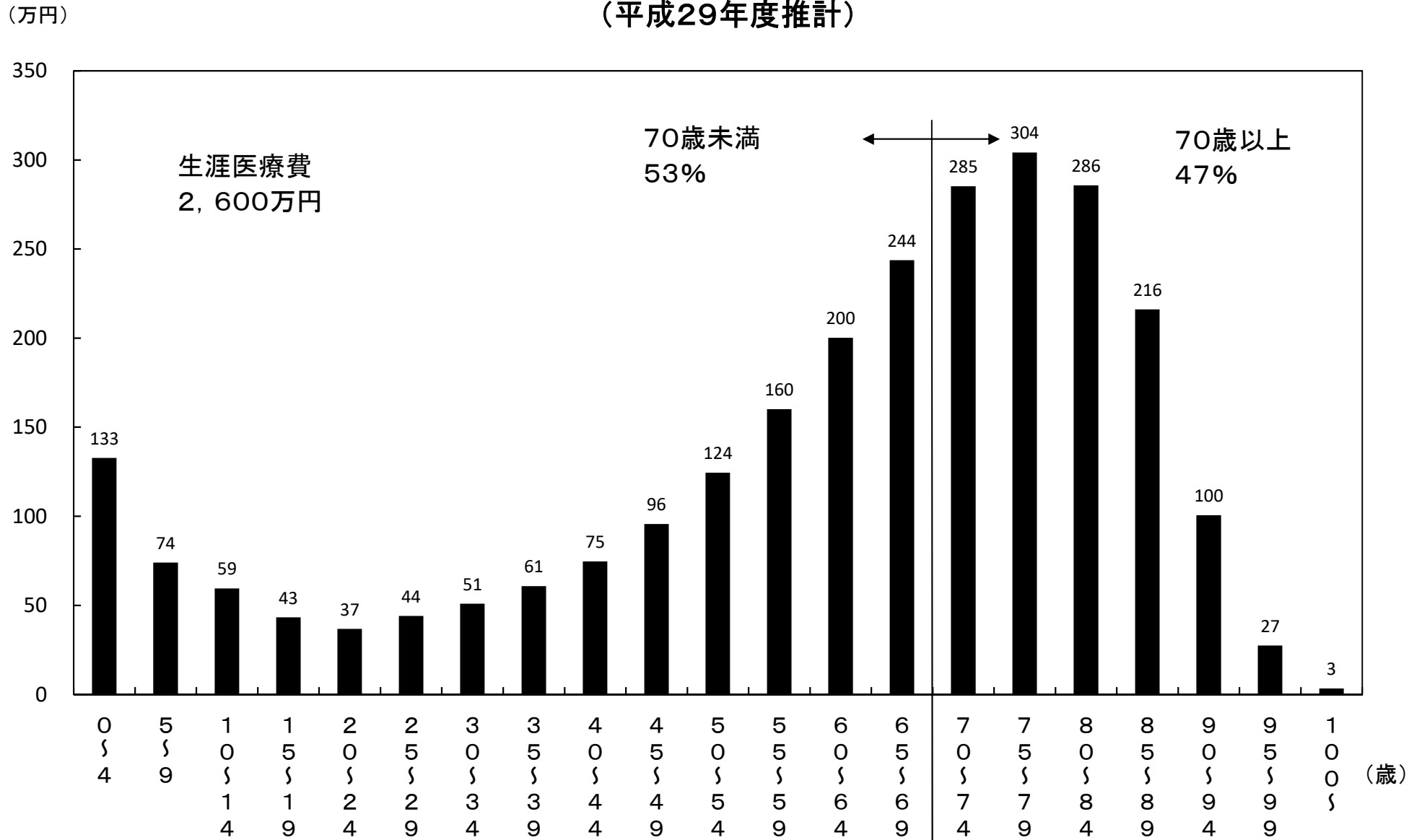
## 生涯医療費(男女計) (平成29年度推計)

(万円)



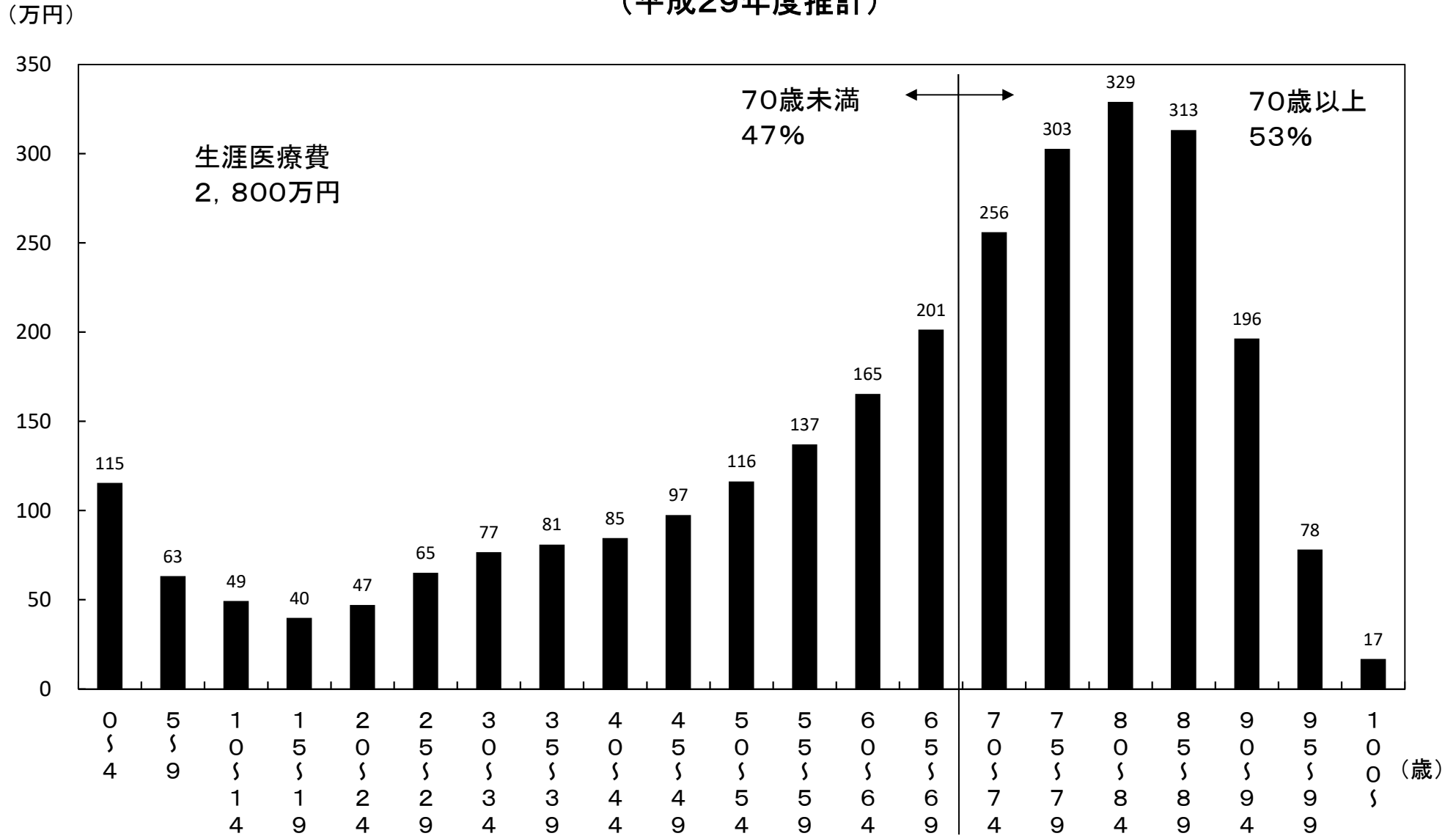
(注) 平成29年度の年齢階級別一人当たり国民医療費をもとに、平成29年簡易生命表による定常人口を適用して推計したものである。

## 生涯医療費(男性) (平成29年度推計)



(注)平成29年度の年齢階級別一人当たり国民医療費をもとに、平成29年簡易生命表による定常人口を適用して推計したものである。

## 生涯医療費(女性) (平成29年度推計)



(注) 平成29年度の年齢階級別一人当たり国民医療費をもとに、平成29年簡易生命表による定常人口を適用して推計したものである。