

医療保険に関する基礎資料

～令和5年度の医療費等の状況～

厚生労働省保険局調査課

(14)	協会（一般）、組合健保、共済組合、国保及び後期の診療諸率比較（4～3ベース）	
ア	1人当たり診療費	58
イ	受診率	59
ウ	1件当たり日数	60
エ	1日当たり診療費	61
オ	1人当たり推計新規入院件数	62
カ	推計平均在院日数	62
キ	推計1入院当たり医療費	62
(15)	医療保険制度別診療種別の実効給付率（4～3ベース）	63
6. 高齢者医療関係		
(1)	医療保険制度別前期高齢者交付金等の状況	64
(2)	“ 後期高齢者支援金等の状況	65
7. 医療保険制度別医療費総括表		
(1)	医療保険計	66
(2)	若人計	67
(3)	被用者保険計	68
(4)	協会（一般）	69
(5)	組合健保	70
(6)	法第3条第2項被保険者	71
(7)	船員保険	72
(8)	共済組合	73
(9)-1	国民健康保険計	74
(9)-2	国民健康保険（市町村国保）	[再掲] 75
(9)-3	国民健康保険（国保組合）	[再掲] 76
(10)	後期高齢者医療制度	77
参考1	医療費の動向	78
参考2	生涯医療費	80
参考3	後期高齢者医療費の特性	84
参考4	医療保険制度の財政構造表	86
参考5	年齢階級別1人当たり医療費（医療保険制度分）	88
参考6	高額療養費の所得区分別の加入者数	93
参考7	各保険者の比較	94

利用上の注意

- (1) 資料中に用いた略称の意味は、次のとおりである。
- ・若人 被用者保険と国保の総称
 - ・被用者保険 協会（一般）、組合健保、法第3条第2項被保険者、船員保険及び共済組合の総称
 - ・協会けんぽ 全国健康保険協会管掌健康保険
 - ・協会（一般） 全国健康保険協会管掌健康保険（一般被保険者）
 - ・組合健保 組合管掌健康保険
 - ・法第3条第2項被保険者 全国健康保険協会管掌健康保険（健康保険法第3条第2項被保険者）
 - ・国保 市町村国保と国保組合の総称
 - ・市町村国保 国民健康保険市町村（一般被保険者）と国民健康保険市町村（退職者医療）の総称
 - ・国保組合 国民健康保険組合
 - ・後期 後期高齢者医療制度
- (2) 資料中の「4～3ベース」は4月から翌年3月を、「3～2ベース」は3月から翌年2月を、「2～1ベース」は2月から翌年1月を、それぞれ年度の区切りとしていることを示す。
- (3) 平成19年度以前の老人保健制度の対象者については、被用者保険又は国保のいずれかに加入していたが、平成20年度以降は基本的に後期高齢者医療制度に加入している。
また、老人保健制度と後期高齢者医療制度は制度が異なるため、単純な比較はできない。
なお、平成20年度以降の若人における75歳以上の者については、70-74歳の年齢区分に含めている。
- (4) 統計表の符号の用法は次の通りである。
- ・ 統計項目のありえない場合
 - … 計数不明又は計数を表章することが不適切な場合
 - 計数のない場合
 - 0 計数が表章単位の1/2未満のもの
 - 「▲」 負数
- (5) 単位未満の数は四捨五入しているため、各項目の計と合計は一致しないことがある。
- (6) 後期高齢者医療制度において特に断りが無い限り、自己負担が3・2・1割となる所得区分に属する者をそれぞれ「現役並み所得者」・「一般所得者Ⅱ」・「低所得者・一般所得者Ⅰ」と表記する。

1. 国民医療費、後期高齢者医療費及び経済指標の推移

	国民医療費		人口1人当たり 国民医療費		後期高齢者 医療費 (老人医療費)		後期高齢者医療費 (老人医療費)の 国民医療費に 対する割合	国内総生産 (GDP)		国内総生産 に対する 国民医療費 の比率
	億円	%	千円	%	億円	%	%	億円	%	%
昭和60年度	160,159	6.1	132.3	5.4	40,673	12.7	25.4	3,303,968	7.2	4.85
61	170,690	6.6	140.3	6.0	44,377	9.1	26.0	3,422,664	3.6	4.99
62	180,759	5.9	147.8	5.3	48,309	8.9	26.7	3,622,967	5.9	4.99
63	187,554	3.8	152.8	3.4	51,593	6.8	27.5	3,876,856	7.0	4.84
平成元年度	197,290	5.2	160.1	4.8	55,578	7.7	28.2	4,158,852	7.3	4.74
2	206,074	4.5	166.7	4.1	59,269	6.6	28.8	4,516,830	8.6	4.56
3	218,260	5.9	176.0	5.6	64,095	8.1	29.4	4,736,076	4.9	4.61
4	234,784	7.6	188.7	7.2	69,372	8.2	29.5	4,832,556	2.0	4.86
5	243,631	3.8	195.3	3.5	74,511	7.4	30.6	4,826,076	-0.1	5.05
6	257,908	5.9	206.3	5.6	81,596	9.5	31.6	5,119,588	6.1	5.04
7	269,577	4.5	214.7	4.1	89,152	9.3	33.1	5,252,995	2.6	5.13
8	284,542	5.6	226.1	5.3	97,232	9.1	34.2	5,386,596	2.5	5.28
9	289,149	1.6	229.2	1.4	102,786	5.7	35.5	5,425,080	0.7	5.33
10	295,823	2.3	233.9	2.1	108,932	6.0	36.8	5,345,641	-1.5	5.53
11	307,019	3.8	242.3	3.6	118,040	8.4	38.4	5,302,986	-0.8	5.79
12	301,418	-1.8	237.5	-2.0	111,997	-5.1	37.2	5,376,142	1.4	5.61
13	310,998	3.2	244.3	2.9	116,560	4.1	37.5	5,274,105	-1.9	5.90
14	309,507	-0.5	242.9	-0.6	117,300	0.6	37.9	5,234,659	-0.7	5.91
15	315,375	1.9	247.1	1.7	116,524	-0.7	36.9	5,262,199	0.5	5.99
16	321,111	1.8	251.5	1.8	115,764	-0.7	36.1	5,296,379	0.6	6.06
17	331,289	3.2	259.3	3.1	116,444	0.6	35.1	5,341,062	0.8	6.20
18	331,276	-0.0	259.3	-0.0	112,594	-3.3	34.0	5,372,579	0.6	6.17
19	341,360	3.0	267.2	3.0	112,753	0.1	33.0	5,384,855	0.2	6.34
20	348,084	2.0	272.6	2.0	114,146	(1.2)	32.8	5,161,749	-4.1	6.74
21	360,067	3.4	282.4	3.6	120,108	5.2	33.4	4,973,642	-3.6	7.24
22	374,202	3.9	292.2	3.5	127,213	5.9	34.0	5,048,737	1.5	7.41
23	385,850	3.1	301.9	3.3	132,991	4.5	34.5	5,000,462	-1.0	7.72
24	392,117	1.6	307.5	1.9	137,044	3.0	34.9	4,994,206	-0.1	7.85
25	400,610	2.2	314.7	2.3	141,912	3.6	35.4	5,126,775	2.7	7.81
26	408,071	1.9	321.1	2.0	144,927	2.1	35.5	5,234,228	2.1	7.80
27	423,644	3.8	333.3	3.8	151,323	4.4	35.7	5,407,408	3.3	7.83
28	421,381	-0.5	332.0	-0.4	153,806	1.6	36.5	5,448,299	0.8	7.73
29	430,710	2.2	339.9	2.4	160,229	4.2	37.2	5,557,125	2.0	7.75
30	433,949	0.8	343.2	1.0	164,246	2.5	37.8	5,565,705	0.2	7.80
令和元年度	443,895	2.3	351.8	2.5	170,562	3.8	38.4	5,568,007	0.0	7.97
2	429,665	-3.2	340.6	-3.2	165,681	-2.9	38.6	5,387,878	-3.2	7.97
3	450,359	4.8	358.8	5.3	170,763	3.1	37.9	5,545,824	2.9	8.12
4	466,967	3.7	373.7	4.2	178,379	4.5	38.2	5,672,689	2.3	8.23
5	480,915	3.0	386.7	3.5	187,982	5.4	39.1	5,951,843	4.9	8.08

※出典：「国民医療費」（厚生労働省保険局）、「後期高齢者医療事業年報」（厚生労働省保険局）

国内総生産（GDP）は、内閣府発表の「令和5年度 国民経済計算」による。

（注）後期高齢者医療費（老人医療費）については3～2ベースである。また、平成19年度と平成20年度で制度が異なるため単純に比較できない。

2. 医療保険制度別保険者数及び適用事業所数

(令和5年度末現在)

		保 険 者 数 (運 営 主 体)	適 用 事 業 所 数
健康保険	協会（一般）	1	2,666,138
	組合健保	1,380	98,856
	法第3条第2項 被保険者	1	428
船 員 保 険		1	5,575
共済組合	国 共 済	20	...
	地 共 済	64	...
	私学共済	1	14,854
	計	85	14,854
国民健康保険	市町村国保	1,716	.
	国保組合	159	.
	計	1,875	.
後期高齢者医療制度		47	.

- (注) 1. 法第3条第2項被保険者の適用事業所数は、印紙購入通帳数を計上している。
 2. 船員保険の適用事業所数は、船舶所有者数を計上している。
 3. 私学共済の適用事業所数は、学校数を計上している。
 4. 市町村国保において、広域連合又は一部事務組合を設立している場合は
 広域連合又は一部事務組合を1保険者としている。

3. 適用関係

(1) 令和5年度末の医療保障適用人口

	総		計	
	被保険者	被扶養者	計	構成比
	千人	千人	千人	%
1 総人口	.	.	124,002	100.00
2 被用者保険(計)	47,723	29,761	77,484	62.49
(1) 協会(一般)	25,212	14,331	39,543	31.89
(2) 組合健保	16,679	11,352	28,030	22.60
(3) 法第3条第2項被保険者	12	5	17	0.01
(4) 船員保険	57	52	109	0.09
(5) 共済組合(計)	5,764	4,021	9,785	7.89
ア 国共済	1,377	1,019	2,396	1.93
イ 地共済	3,765	2,665	6,430	5.19
ウ 私学共済	623	337	960	0.77
3 国保(計)	25,662	.	25,662	20.69
(1) 市町村国保	23,092	.	23,092	18.62
(2) 国保組合	2,570	.	2,570	2.07
4 後期高齢者医療制度	19,785	.	19,785	15.96
5 医療保険適用人計	93,170	29,761	122,931	99.14
6 生活保護法適用者	.	.	2,019	1.63
7 統計上の不突合	.	.	-948	-0.76

(注) 「総人口」とは、総務省統計局「人口推計月報」による令和6年4月1日現在の総人口である。

(2) 医療保障適用人口の推移（年度末現在）

年度	総人口	医療保険 適用者計	被用者保険 計			国保計			後期高齢者 医療制度	生活保護法 適用者数	合計
			被保険者	被扶養者	市町村国保	国保組合					
	千人	千人	千人	千人	千人	千人	千人	千人	千人	千人	
昭和52年度	114,624	113,802	69,523	30,199	39,324	44,279	41,526	2,753	-	1,426	115,228
53	115,622	114,928	70,420	30,560	39,860	44,508	41,662	2,846	-	1,448	116,376
54	116,541	115,932	71,380	31,163	40,217	44,552	41,614	2,938	-	1,437	117,369
55	117,415	117,035	72,499	31,752	40,747	44,536	41,475	3,061	-	1,443	118,478
56	118,223	116,998	72,528	32,245	40,283	44,470	41,295	3,175	-	1,463	118,461
57	119,034	118,098	73,482	32,622	40,860	44,616	41,307	3,309	-	1,474	119,572
58	119,808	118,912	74,075	32,988	41,087	44,837	41,427	3,410	-	1,488	120,400
59	120,550	119,886	74,852	33,352	41,500	45,034	41,544	3,490	-	1,476	121,362
60	121,315	120,742	75,448	33,630	41,819	45,294	41,750	3,544	-	1,416	122,158
61	121,910	121,241	75,705	33,931	41,774	45,536	41,889	3,647	-	1,319	122,560
62	122,458	121,966	76,628	34,581	42,048	45,338	41,560	3,778	-	1,239	123,205
63	122,969	122,925	78,311	35,654	42,656	44,614	40,690	3,924	-	1,150	124,075
平成元年度	123,394	123,602	79,813	36,821	42,992	43,789	39,729	4,060	-	1,072	124,674
2	123,840	124,260	81,191	37,927	43,265	43,069	38,882	4,187	-	991	125,251
3	124,173	124,234	81,616	38,993	42,623	42,617	38,294	4,324	-	928	125,162
4	124,533	124,576	82,146	39,656	42,490	42,430	37,978	4,452	-	894	125,470
5	124,815	124,977	82,449	39,966	42,484	42,528	37,971	4,557	-	891	125,869
6	125,102	125,061	82,250	40,210	42,040	42,811	38,195	4,616	-	891	125,952
7	125,637	125,307	82,066	40,347	41,719	43,240	38,590	4,650	-	888	126,194
8	125,950	125,824	82,136	40,555	41,581	43,688	39,019	4,669	-	899	126,722
9	126,284	125,956	81,620	40,476	41,144	44,336	39,814	4,522	-	924	126,880
10	126,552	126,064	80,610	40,006	40,604	45,454	41,021	4,433	-	977	127,040
11	126,780	126,405	79,824	39,566	40,258	46,581	42,242	4,340	-	1,038	127,443
12	127,040	126,351	78,723	39,242	39,481	47,628	43,374	4,254	-	1,109	127,460
13	127,333	126,461	77,508	38,641	38,867	48,953	44,770	4,183	-	1,192	127,653
14	127,561	126,738	76,441	38,132	38,310	50,297	46,191	4,106	-	1,292	128,030
15	127,650	126,857	75,621	37,991	37,630	51,236	47,200	4,036	-	1,391	128,247
16	127,678	127,097	75,519	38,250	37,269	51,579	47,609	3,970	-	1,456	128,554
17	127,723	127,176	75,549	38,715	36,834	51,627	47,693	3,934	-	1,502	128,678
18	127,747	127,301	76,033	39,434	36,600	51,268	47,380	3,888	-	1,533	128,834
19	127,687	127,427	76,703	40,149	36,554	50,724	46,881	3,843	-	1,567	128,994
20	127,566	127,175	74,226	39,868	34,358	39,492	35,970	3,522	13,458	1,655	128,830
21	127,445	127,047	74,055	39,777	34,278	39,098	35,665	3,433	13,894	1,866	128,914
22	127,708	126,907	73,797	39,749	34,048	38,769	35,493	3,277	14,341	2,022	128,930
23	127,567	126,678	73,632	39,766	33,866	38,313	35,197	3,116	14,733	2,108	128,787
24	127,354	126,452	73,605	39,980	33,625	37,678	34,658	3,020	15,168	2,161	128,613
25	127,136	126,339	73,976	40,462	33,514	36,927	33,973	2,954	15,436	2,171	128,510
26	126,939	126,207	74,503	41,109	33,394	35,937	33,025	2,911	15,767	2,174	128,381
27	126,975	126,141	75,217	41,964	33,254	34,687	31,822	2,864	16,237	2,164	128,305
28	126,761	126,091	76,373	43,297	33,076	32,940	30,126	2,814	16,778	2,145	128,236
29	126,493	125,886	77,192	44,290	32,902	31,475	28,702	2,773	17,219	2,117	128,003
30	126,254	125,627	77,653	45,083	32,569	30,256	27,517	2,739	17,718	2,091	127,718
令和元年度	125,930	125,314	77,957	45,778	32,180	29,324	26,599	2,726	18,032	2,067	127,380
2	125,855	124,752	77,788	46,082	31,705	28,904	26,193	2,711	18,060	2,053	126,805
3	125,071	123,952	77,467	46,319	31,148	28,051	25,369	2,683	18,434	2,036	125,988
4	124,554	123,500	77,593	47,154	30,439	26,772	24,134	2,638	19,135	2,028	125,528
5	124,002	122,931	77,484	47,723	29,761	25,662	23,092	2,570	19,785	2,019	124,949

- (注) 1. 各制度の事業年報等を基に作成。
 2. 「総人口」とは、総務省統計局「人口推計月報」による翌年度4月1日現在の総人口である。

(3) - 1 医療保険制度別加入者数の推移 (年度末現在)

		被用者保険計												国保計						後期高齢者医療制度	
		協会(一般)		組合健保		法第3条第2項被保険者		船員保険		共済組合		市町村国保		国保組合		千人	増減率				
		千人	増減率	千人	増減率	千人	増減率	千人	増減率	千人	増減率	千人	増減率	千人	増減率						
被 保 険 者	平成26年度	41,109	1.6	20,902	2.9	15,644	0.3	12	1.8	58	-0.2	4,493	0.0	35,937	-2.7	33,025	-2.8	2,911	-1.5	15,767	2.1
	27	41,964	2.1	21,577	3.2	15,811	1.1	13	4.1	58	0.3	4,504	0.2	34,687	-3.5	31,822	-3.6	2,864	-1.6	16,237	3.0
	28	43,297	3.2	22,428	3.9	16,284	3.0	13	1.8	58	0.2	4,514	0.2	32,940	-5.0	30,126	-5.3	2,814	-1.8	16,778	3.3
	29	44,290	2.3	23,203	3.5	16,486	1.2	12	-11.3	58	0.4	4,531	0.4	31,475	-4.4	28,702	-4.7	2,773	-1.5	17,219	2.6
	30	45,083	1.8	23,757	2.4	16,719	1.4	11	-1.7	58	0.2	4,537	0.1	30,256	-3.9	27,517	-4.1	2,739	-1.2	17,718	2.9
	令和元年度	45,778	1.5	24,793	4.4	16,353	-2.2	12	1.5	58	-0.2	4,562	0.5	29,324	-3.1	26,599	-3.3	2,726	-0.5	18,032	1.8
	2	46,082	0.7	24,877	0.3	16,419	0.4	11	-4.6	58	-0.8	4,718	3.4	28,904	-1.4	26,193	-1.5	2,711	-0.5	18,060	0.2
	3	46,319	0.5	25,072	0.8	16,411	-0.0	11	2.7	57	-1.3	4,767	1.0	28,051	-3.0	25,369	-3.1	2,683	-1.1	18,434	2.1
	4	47,154	1.8	24,800	-1.1	16,549	0.8	11	1.6	57	-0.2	5,736	20.3	26,772	-4.6	24,134	-4.9	2,638	-1.7	19,135	3.8
	5	47,723	1.2	25,212	1.7	16,679	0.8	12	2.0	57	0.2	5,764	0.5	25,662	-4.1	23,092	-4.3	2,570	-2.6	19,785	3.4
被 扶 養 者	平成26年度	33,394	-0.4	15,491	1.0	13,487	-1.4	6	1.1	67	-2.8	4,343	-1.8
	27	33,254	-0.4	15,587	0.6	13,324	-1.2	7	2.4	66	-2.2	4,270	-1.7
	28	33,076	-0.5	15,643	0.4	13,179	-1.1	6	-1.2	64	-2.6	4,184	-2.0
	29	32,902	-0.5	15,726	0.5	12,993	-1.4	5	-18.2	63	-2.4	4,115	-1.6
	30	32,569	-1.0	15,643	-0.5	12,822	-1.3	5	-2.5	61	-2.5	4,038	-1.9
	令和元年度	32,180	-1.2	15,650	0.0	12,485	-2.6	5	0.5	59	-2.8	3,980	-1.4
	2	31,705	-1.5	15,419	-1.5	12,262	-1.8	5	-4.4	58	-2.6	3,961	-0.5
	3	31,148	-1.8	15,193	-1.5	11,971	-2.4	5	1.5	56	-3.0	3,923	-1.0
	4	30,439	-2.3	14,640	-3.6	11,651	-2.7	5	0.2	54	-4.0	4,088	4.2
	5	29,761	-2.2	14,331	-2.1	11,352	-2.6	5	0.4	52	-2.9	4,021	-1.6
計	平成26年度	74,503	0.7	36,392	2.1	29,131	-0.5	19	1.6	125	-1.6	8,836	-0.9	35,937	-2.7	33,025	-2.8	2,911	-1.5	15,767	2.1
	27	75,217	1.0	37,165	2.1	29,136	0.0	19	3.5	124	-1.1	8,774	-0.7	34,687	-3.5	31,822	-3.6	2,864	-1.6	16,237	3.0
	28	76,373	1.5	38,071	2.4	29,463	1.1	19	0.8	122	-1.3	8,697	-0.9	32,940	-5.0	30,126	-5.3	2,814	-1.8	16,778	3.3
	29	77,192	1.1	38,930	2.3	29,479	0.1	17	-13.6	121	-1.0	8,645	-0.6	31,475	-4.4	28,702	-4.7	2,773	-1.5	17,219	2.6
	30	77,653	0.6	39,400	1.2	29,541	0.2	16	-2.0	119	-1.2	8,575	-0.8	30,256	-3.9	27,517	-4.1	2,739	-1.2	17,718	2.9
	令和元年度	77,957	0.4	40,444	2.6	28,838	-2.4	17	1.2	118	-1.5	8,542	-0.4	29,324	-3.1	26,599	-3.3	2,726	-0.5	18,032	1.8
	2	77,788	-0.2	40,296	-0.4	28,681	-0.5	16	-4.5	116	-1.7	8,679	1.6	28,904	-1.4	26,193	-1.5	2,711	-0.5	18,060	0.2
	3	77,467	-0.4	40,265	-0.1	28,382	-1.0	16	2.3	113	-2.2	8,690	0.1	28,051	-3.0	25,369	-3.1	2,683	-1.1	18,434	2.1
	4	77,593	0.2	39,440	-2.0	28,201	-0.6	16	1.2	111	-2.1	9,825	13.1	26,772	-4.6	24,134	-4.9	2,638	-1.7	19,135	3.8
	5	77,484	-0.1	39,543	0.3	28,030	-0.6	17	1.5	109	-1.3	9,785	-0.4	25,662	-4.1	23,092	-4.3	2,570	-2.6	19,785	3.4

- (注) 1. 各制度の事業年報等を基に作成。
 2. 特例退職被保険者は、組合健保に含まれている。
 3. 共済組合は推計値である。

(3) - 2 医療保険制度別加入者数の推移 (年度末現在) 後期高齢者を除く

		被用者保険計		協会(一般)		組合健保		法第3条第2項 被保険者		船員保険		共済組合		国保計		市町村国保		国保組合			
		千人	増減率 %	千人	増減率 %	千人	増減率 %	千人	増減率 %	千人	増減率 %	千人	増減率 %	千人	増減率 %	千人	増減率 %	千人	増減率 %	千人	増減率 %
被 保 険 者 (7 0 歳 未 満)	平成26年度	40,581	1.5	20,539	2.9	15,492	0.3	11	0.5	56	-0.5	4,483	0.0	29,734	-3.5	26,947	-3.7	2,786	-1.6		
	27	41,430	2.1	21,202	3.2	15,665	1.1	11	3.5	56	0.2	4,495	0.3	28,780	-3.2	26,032	-3.4	2,749	-1.4		
	28	42,705	3.1	21,998	3.8	16,136	3.0	12	0.6	56	-0.3	4,504	0.2	27,167	-5.6	24,467	-6.0	2,700	-1.8		
	29	43,567	2.0	22,661	3.0	16,322	1.2	10	-14.8	56	-0.4	4,519	0.3	25,357	-6.7	22,708	-7.2	2,648	-1.9		
	30	44,237	1.5	23,109	2.0	16,538	1.3	9	-4.2	56	-0.6	4,525	0.1	23,890	-5.8	21,284	-6.3	2,605	-1.6		
	令和元年度	44,800	1.3	24,035	4.0	16,152	-2.3	9	-0.9	55	-1.1	4,549	0.5	22,602	-5.4	20,023	-5.9	2,580	-1.0		
	2	45,002	0.5	24,034	-0.0	16,202	0.3	9	-7.9	54	-1.3	4,703	3.4	21,722	-3.9	19,169	-4.3	2,553	-1.0		
	3	45,187	0.4	24,185	0.6	16,188	-0.1	9	0.9	53	-1.8	4,752	1.0	20,873	-3.9	18,350	-4.3	2,524	-1.1		
	4	45,978	1.8	23,898	-1.2	16,324	0.8	9	-0.1	53	-0.4	5,694	19.8	20,545	-1.6	18,056	-1.6	2,489	-1.4		
	5	46,539	1.2	24,303	1.7	16,460	0.8	9	0.7	53	0.1	5,715	0.4	19,425	-5.4	16,994	-5.9	2,431	-2.3		
被 扶 養 者 (7 0 歳 未 満)	平成26年度	32,887	-0.4	15,167	0.9	13,351	-1.4	6	0.9	66	-2.8	4,298	-1.7		
	27	32,775	-0.3	15,275	0.7	13,200	-1.1	6	2.3	64	-2.1	4,229	-1.6		
	28	32,599	-0.5	15,325	0.3	13,060	-1.1	6	-1.7	63	-2.6	4,146	-2.0		
	29	32,377	-0.7	15,366	0.3	12,868	-1.5	5	-19.9	61	-2.6	4,077	-1.7		
	30	32,008	-1.1	15,249	-0.8	12,694	-1.4	5	-3.7	59	-2.9	4,001	-1.9		
	令和元年度	31,571	-1.4	15,216	-0.2	12,350	-2.7	5	-0.6	57	-3.2	3,943	-1.4		
	2	31,056	-1.6	14,952	-1.7	12,120	-1.9	4	-5.6	56	-2.9	3,924	-0.5		
	3	30,507	-1.8	14,728	-1.5	11,832	-2.4	4	0.9	54	-2.9	3,887	-0.9		
	4	29,839	-2.2	14,210	-3.5	11,524	-2.6	4	-0.3	52	-3.8	4,049	4.1		
	5	29,207	-2.1	13,931	-2.0	11,237	-2.5	4	-0.3	51	-2.6	3,984	-1.6		
7 0 歳 以 上	平成26年度	1,034	3.1	687	5.6	288	-0.7	2	13.5	3	3.0	55	-5.8	6,203	1.6	6,078	1.6	125	0.8		
	27	1,013	-2.1	687	0.1	271	-5.8	2	8.7	3	-1.8	50	-10.1	5,906	-4.8	5,791	-4.7	116	-7.4		
	28	1,069	5.5	749	8.9	267	-1.5	2	11.2	3	7.4	48	-3.7	5,773	-2.3	5,659	-2.3	114	-1.5		
	29	1,248	16.8	903	20.6	290	8.5	2	14.2	4	17.2	49	3.2	6,119	6.0	5,994	5.9	125	9.7		
	30	1,408	12.8	1,042	15.4	310	6.9	2	12.0	5	16.0	49	0.2	6,367	4.1	6,233	4.0	134	7.2		
	令和元年度	1,586	12.7	1,193	14.6	335	8.1	3	12.9	5	15.5	50	1.5	6,722	5.6	6,576	5.5	146	9.0		
	2	1,730	9.0	1,310	9.8	359	7.2	3	9.1	6	7.7	52	3.1	7,182	6.8	7,024	6.8	158	8.2		
	3	1,773	2.5	1,352	3.2	361	0.7	3	8.7	6	1.4	51	-2.0	7,178	-0.1	7,019	-0.1	159	0.6		
	4	1,776	0.2	1,332	-1.4	353	-2.4	3	6.7	6	-2.2	82	62.0	6,228	-13.2	6,079	-13.4	149	-6.3		
	5	1,739	-2.1	1,309	-1.7	334	-5.2	4	6.0	6	-1.9	86	5.7	6,237	0.1	6,099	0.3	138	-7.2		
計	平成26年度	74,503	0.7	36,392	2.1	29,131	-0.5	19	1.6	125	-1.6	8,836	-0.9	35,937	-2.7	33,025	-2.8	2,911	-1.5		
	27	75,217	1.0	37,165	2.1	29,136	0.0	19	3.5	124	-1.1	8,774	-0.7	34,687	-3.5	31,822	-3.6	2,864	-1.6		
	28	76,373	1.5	38,071	2.4	29,463	1.1	19	0.8	122	-1.3	8,697	-0.9	32,940	-5.0	30,126	-5.3	2,814	-1.8		
	29	77,192	1.1	38,930	2.3	29,479	0.1	17	-13.6	121	-1.0	8,645	-0.6	31,475	-4.4	28,702	-4.7	2,773	-1.5		
	30	77,653	0.6	39,400	1.2	29,541	0.2	16	-2.0	119	-1.2	8,575	-0.8	30,256	-3.9	27,517	-4.1	2,739	-1.2		
	令和元年度	77,957	0.4	40,444	2.6	28,838	-2.4	17	1.2	118	-1.5	8,542	-0.4	29,324	-3.1	26,599	-3.3	2,726	-0.5		
	2	77,788	-0.2	40,296	-0.4	28,681	-0.5	16	-4.5	116	-1.7	8,679	1.6	28,904	-1.4	26,193	-1.5	2,711	-0.5		
	3	77,467	-0.4	40,265	-0.1	28,382	-1.0	16	2.3	113	-2.2	8,690	0.1	28,051	-3.0	25,369	-3.1	2,683	-1.1		
	4	77,593	0.2	39,440	-2.0	28,201	-0.6	16	1.2	111	-2.1	9,825	13.1	26,772	-4.6	24,134	-4.9	2,638	-1.7		
	5	77,484	-0.1	39,543	0.3	28,030	-0.6	17	1.5	109	-1.3	9,785	-0.4	25,662	-4.1	23,092	-4.3	2,570	-2.6		

(注) 1. 各制度の事業年報等を基に作成。
 2. 特例退職被保険者は、組合健保に含まれている。
 3. 共済組合は推計値である。

(4) - 1 医療保険制度別加入者数の推移 (年度平均4～3ベース)

		被用者保険計												国保計						後期高齢者医療制度	
		協会(一般)		組合健保		法第3条第2項被保険者		船員保険		共済組合		市町村国保		国保組合		千人	増減率				
		千人	増減率	千人	増減率	千人	増減率	千人	増減率	千人	増減率	千人	増減率	千人	増減率						
被 保 険 者	平成26年度	41,076	1.5	20,762	2.5	15,743	0.5	12	4.3	58	-0.3	4,501	0.0	36,587	-2.4	33,656	-2.4	2,931	-1.6	15,573	1.9
	27	41,845	1.9	21,424	3.2	15,842	0.6	13	2.9	58	0.3	4,509	0.2	35,453	-3.1	32,565	-3.2	2,888	-1.5	15,983	2.6
	28	42,973	2.7	22,194	3.6	16,184	2.2	13	1.8	59	0.2	4,525	0.3	33,949	-4.2	31,110	-4.5	2,838	-1.7	16,503	3.2
	29	44,206	2.9	23,061	3.9	16,535	2.2	12	-7.2	59	0.3	4,539	0.3	32,247	-5.0	29,452	-5.3	2,795	-1.5	17,000	3.0
	30	45,040	1.9	23,656	2.6	16,766	1.4	11	-4.9	59	0.1	4,548	0.2	30,970	-4.0	28,215	-4.2	2,755	-1.4	17,458	2.7
	令和元年度	45,809	1.7	24,732	4.5	16,438	-2.0	11	1.1	59	0.3	4,568	0.5	29,854	-3.6	27,120	-3.9	2,734	-0.7	17,898	2.5
	2	46,191	0.8	24,884	0.6	16,548	0.7	11	-2.9	58	-0.9	4,690	2.7	29,222	-2.1	26,504	-2.3	2,718	-0.6	18,068	0.9
	3	46,508	0.7	25,130	1.0	16,539	-0.1	11	0.6	58	-1.0	4,769	1.7	28,626	-2.0	25,925	-2.2	2,701	-0.6	18,187	0.7
	4	47,072	1.2	25,126	-0.0	16,610	0.4	11	2.0	58	-0.5	5,267	10.4	27,588	-3.6	24,925	-3.9	2,662	-1.4	18,800	3.4
	5	47,784	1.5	25,188	0.2	16,757	0.9	12	1.7	57	-0.0	5,769	9.5	26,326	-4.6	23,727	-4.8	2,598	-2.4	19,472	3.6
被 扶 養 者	平成26年度	33,196	-0.4	15,316	0.7	13,481	-1.1	6	3.0	68	-2.8	4,325	-1.9
	27	33,048	-0.4	15,449	0.9	13,282	-1.5	6	1.7	66	-2.4	4,244	-1.9
	28	32,883	-0.5	15,524	0.5	13,127	-1.2	6	-0.5	65	-2.3	4,162	-2.0
	29	32,728	-0.5	15,607	0.5	12,962	-1.3	6	-12.5	63	-2.5	4,089	-1.7
	30	32,455	-0.8	15,580	-0.2	12,795	-1.3	5	-8.6	61	-2.6	4,013	-1.8
	令和元年度	32,079	-1.2	15,611	0.2	12,468	-2.6	5	0.5	60	-2.3	3,935	-1.9
	2	31,679	-1.2	15,409	-1.3	12,265	-1.6	5	-3.8	58	-2.6	3,942	0.2
	3	31,159	-1.6	15,218	-1.2	11,984	-2.3	5	0.6	57	-3.0	3,895	-1.2
	4	30,506	-2.1	14,816	-2.6	11,686	-2.5	5	0.4	55	-3.5	3,944	1.3
	5	29,805	-2.3	14,384	-2.9	11,369	-2.7	5	0.4	53	-3.5	3,995	1.3
計	平成26年度	74,272	0.6	36,078	1.8	29,224	-0.2	19	3.9	126	-1.7	8,825	-0.9	36,587	-2.4	33,656	-2.4	2,931	-1.6	15,573	1.9
	27	74,893	0.8	36,873	2.2	29,124	-0.3	19	2.5	124	-1.2	8,753	-0.8	35,453	-3.1	32,565	-3.2	2,888	-1.5	15,983	2.6
	28	75,857	1.3	37,718	2.3	29,310	0.6	19	1.0	123	-1.1	8,686	-0.8	33,949	-4.2	31,110	-4.5	2,838	-1.7	16,503	3.2
	29	76,933	1.4	38,669	2.5	29,497	0.6	18	-8.9	122	-1.1	8,628	-0.7	32,247	-5.0	29,452	-5.3	2,795	-1.5	17,000	3.0
	30	77,495	0.7	39,236	1.5	29,561	0.2	16	-6.1	120	-1.3	8,561	-0.8	30,970	-4.0	28,215	-4.2	2,755	-1.4	17,458	2.7
	令和元年度	77,888	0.5	40,343	2.8	28,906	-2.2	17	0.9	119	-1.1	8,504	-0.7	29,854	-3.6	27,120	-3.9	2,734	-0.7	17,898	2.5
	2	77,870	-0.0	40,293	-0.1	28,813	-0.3	16	-3.2	117	-1.8	8,632	1.5	29,222	-2.1	26,504	-2.3	2,718	-0.6	18,068	0.9
	3	77,666	-0.3	40,348	0.1	28,523	-1.0	16	0.6	114	-2.0	8,664	0.4	28,626	-2.0	25,925	-2.2	2,701	-0.6	18,187	0.7
	4	77,578	-0.1	39,942	-1.0	28,296	-0.8	16	1.5	112	-2.0	9,211	6.3	27,588	-3.6	24,925	-3.9	2,662	-1.4	18,800	3.4
	5	77,589	0.0	39,572	-0.9	28,127	-0.6	17	1.3	110	-1.7	9,764	6.0	26,326	-4.6	23,727	-4.8	2,598	-2.4	19,472	3.6

- (注) 1. 各制度の事業年報等を基に作成。
 2. 特例退職被保険者は、組合健保に含まれている。
 3. 共済組合は推計値である。

(4) - 2 医療保険制度別加入者数の推移 (年度平均4~3ペース) 後期高齢者を除く

		被用者保険計												国保計					
		協会(一般)		組合健保		法第3条第2項被保険者		船員保険		共済組合		市町村国保		国保組合					
		千人	増減率	千人	増減率	千人	増減率	千人	増減率	千人	増減率	千人	増減率	千人	増減率				
被保険者(70歳未満)	平成26年度	40,564	1.4	20,413	2.4	15,591	0.5	11	2.9	57	-0.7	4,491	0.0	30,357	-3.6	27,551	-3.8	2,806	-1.9
	27	41,317	1.9	21,055	3.1	15,693	0.7	11	1.8	57	0.1	4,500	0.2	29,347	-3.3	26,579	-3.5	2,768	-1.4
	28	42,425	2.7	21,799	3.5	16,041	2.2	11	1.4	57	-0.0	4,516	0.4	28,148	-4.1	25,423	-4.4	2,726	-1.5
	29	43,551	2.7	22,575	3.6	16,380	2.1	10	-10.1	57	-0.4	4,530	0.3	26,274	-6.7	23,598	-7.2	2,676	-1.8
	30	44,258	1.6	23,062	2.2	16,594	1.3	9	-7.8	56	-0.7	4,537	0.2	24,685	-6.0	22,060	-6.5	2,625	-1.9
	令和元年度	44,900	1.4	24,028	4.2	16,250	-2.1	9	-1.3	56	-0.7	4,557	0.4	23,286	-5.7	20,692	-6.2	2,594	-1.2
	2	45,169	0.6	24,086	0.2	16,342	0.6	9	-6.0	55	-1.6	4,677	2.6	22,253	-4.4	19,687	-4.9	2,566	-1.1
	3	45,404	0.5	24,265	0.7	16,321	-0.1	9	-1.7	54	-1.6	4,755	1.7	21,359	-4.0	18,817	-4.4	2,541	-1.0
	4	45,925	1.1	24,235	-0.1	16,389	0.4	9	0.3	54	-0.8	5,239	10.2	20,618	-3.5	18,109	-3.8	2,509	-1.3
	5	46,611	1.5	24,286	0.2	16,539	0.9	9	0.2	53	-0.3	5,724	9.3	19,834	-3.8	17,378	-4.0	2,456	-2.1
被扶養者(70歳未満)	平成26年度	32,686	-0.4	14,994	0.7	13,342	-1.1	6	2.7	66	-2.9	4,278	-1.8
	27	32,554	-0.4	15,130	0.9	13,151	-1.4	6	1.5	64	-2.3	4,202	-1.8
	28	32,412	-0.4	15,212	0.5	13,007	-1.1	6	-0.6	63	-2.2	4,124	-1.9
	29	32,227	-0.6	15,268	0.4	12,840	-1.3	5	-13.8	61	-2.6	4,052	-1.7
	30	31,911	-1.0	15,202	-0.4	12,668	-1.3	5	-10.0	60	-2.9	3,977	-1.9
	令和元年度	31,494	-1.3	15,195	-0.0	12,337	-2.6	5	-0.7	58	-2.7	3,899	-1.9
	2	31,052	-1.4	14,958	-1.6	12,127	-1.7	4	-4.9	56	-3.0	3,906	0.2
	3	30,508	-1.8	14,747	-1.4	11,842	-2.3	4	-0.4	54	-3.2	3,859	-1.2
	4	29,888	-2.0	14,369	-2.6	11,554	-2.4	4	-0.2	53	-3.3	3,908	1.3
	5	29,230	-2.2	13,969	-2.8	11,249	-2.6	4	-0.2	51	-3.2	3,957	1.3
70歳以上	平成26年度	1,022	5.9	671	7.7	291	3.6	1	17.3	3	6.6	56	-2.8	6,230	4.1	6,105	4.1	125	4.3
	27	1,023	0.1	688	2.5	279	-3.9	2	11.4	3	-0.9	51	-8.2	6,106	-2.0	5,986	-2.0	121	-3.7
	28	1,020	-0.3	706	2.7	262	-6.1	2	5.2	3	0.6	47	-8.8	5,800	-5.0	5,688	-5.0	113	-6.5
	29	1,156	13.4	826	17.0	277	5.6	2	16.0	4	14.6	47	1.0	5,973	3.0	5,854	2.9	119	5.7
	30	1,325	14.7	972	17.7	299	7.9	2	13.3	4	15.7	48	1.7	6,285	5.2	6,155	5.1	130	8.8
	令和元年度	1,494	12.8	1,120	15.2	319	6.8	3	13.4	5	17.1	48	0.3	6,568	4.5	6,428	4.4	140	8.0
	2	1,650	10.4	1,248	11.4	344	7.7	3	10.2	6	10.6	49	3.2	6,969	6.1	6,817	6.1	151	8.1
	3	1,755	6.4	1,336	7.0	360	4.7	3	9.4	6	4.9	50	1.0	7,267	4.3	7,108	4.3	160	5.3
	4	1,765	0.6	1,339	0.2	353	-2.0	3	7.4	6	-1.4	64	29.1	6,970	-4.1	6,817	-4.1	153	-3.8
	5	1,747	-1.0	1,316	-1.7	339	-4.0	4	6.2	6	-1.6	83	28.9	6,492	-6.9	6,349	-6.9	143	-7.1
計	平成26年度	74,272	0.6	36,078	1.8	29,224	-0.2	19	3.9	126	-1.7	8,825	-0.9	36,587	-2.4	33,656	-2.4	2,931	-1.6
	27	74,893	0.8	36,873	2.2	29,124	-0.3	19	2.5	124	-1.2	8,753	-0.8	35,453	-3.1	32,565	-3.2	2,888	-1.5
	28	75,857	1.3	37,718	2.3	29,310	0.6	19	1.0	123	-1.1	8,686	-0.8	33,949	-4.2	31,110	-4.5	2,838	-1.7
	29	76,933	1.4	38,669	2.5	29,497	0.6	18	-8.9	122	-1.1	8,628	-0.7	32,247	-5.0	29,452	-5.3	2,795	-1.5
	30	77,495	0.7	39,236	1.5	29,561	0.2	16	-6.1	120	-1.3	8,561	-0.8	30,970	-4.0	28,215	-4.2	2,755	-1.4
	令和元年度	77,888	0.5	40,343	2.8	28,906	-2.2	17	0.9	119	-1.1	8,504	-0.7	29,854	-3.6	27,120	-3.9	2,734	-0.7
	2	77,870	-0.0	40,293	-0.1	28,813	-0.3	16	-3.2	117	-1.8	8,632	1.5	29,222	-2.1	26,504	-2.3	2,718	-0.6
	3	77,666	-0.3	40,348	0.1	28,523	-1.0	16	0.6	114	-2.0	8,664	0.4	28,626	-2.0	25,925	-2.2	2,701	-0.6
	4	77,578	-0.1	39,942	-1.0	28,296	-0.8	16	1.5	112	-2.0	9,211	6.3	27,588	-3.6	24,925	-3.9	2,662	-1.4
	5	77,589	0.0	39,572	-0.9	28,127	-0.6	17	1.3	110	-1.7	9,764	6.0	26,326	-4.6	23,727	-4.8	2,598	-2.4

- (注) 1. 各制度の事業年報等を基に作成。
 2. 特例退職被保険者は、組合健保に含まれている。
 3. 共済組合は推計値である。

(5) 医療保険制度別扶養率の推移（年度末、年度平均4～3ベース）

		被用者保険計	協会（一般）	組合健保	法第3条第2項 被保険者	船員保険	共済組合	国保計	市町村国保	国保組合
年 度 末 現 在	平成26年度	0.812	0.741	0.862	0.518	1.166	0.967	1.69	1.67	2.05
	27	0.792	0.722	0.843	0.510	1.137	0.948	1.67	1.64	2.03
	28	0.764	0.697	0.809	0.495	1.106	0.927	1.64	1.61	2.00
	29	0.743	0.678	0.788	0.456	1.075	0.908	1.61	1.58	1.97
	30	0.722	0.658	0.767	0.452	1.045	0.890	1.59	1.56	1.95
	令和元年度	0.703	0.631	0.763	0.448	1.018	0.872	1.56	1.53	1.93
	2	0.688	0.620	0.747	0.449	0.999	0.840	1.55	1.52	1.91
	3	0.672	0.606	0.729	0.444	0.982	0.823	1.53	1.50	1.90
	4	0.646	0.590	0.704	0.438	0.945	0.713	1.51	1.47	1.87
	5	0.624	0.568	0.681	0.431	0.915	0.698	1.48	1.45	1.84
年 度 平 均	平成26年度	0.808	0.738	0.856	0.518	1.162	0.961	1.70	1.68	2.05
	27	0.790	0.721	0.838	0.512	1.132	0.941	1.68	1.65	2.03
	28	0.765	0.699	0.811	0.500	1.103	0.920	1.65	1.62	2.00
	29	0.740	0.677	0.784	0.471	1.072	0.901	1.62	1.59	1.97
	30	0.721	0.659	0.763	0.453	1.043	0.883	1.59	1.57	1.95
	令和元年度	0.700	0.631	0.758	0.450	1.016	0.861	1.57	1.54	1.93
	2	0.686	0.619	0.741	0.446	0.998	0.841	1.56	1.53	1.91
	3	0.670	0.606	0.725	0.446	0.978	0.817	1.54	1.51	1.89
	4	0.648	0.590	0.704	0.439	0.948	0.749	1.52	1.49	1.87
	5	0.624	0.571	0.678	0.433	0.916	0.692	1.49	1.46	1.84

- (注) 1. 各制度の事業年報等を基に作成。
 2. 国保は1世帯当たり被保険者数である。
 3. 年度平均は4～3ベースである。

(6) 医療保険制度別加入者平均年齢の推移

		協会(一般)	組合健保	法第3条第2項 被保険者	船員保険	共済組合	市町村国保	国保組合	後期高齢者 医療制度
		歳	歳	歳	歳	歳	歳	歳	歳
被 保 険 者	令和元年度	45.5	43.0	54.4	46.9	42.4	53.6	40.0	82.5
	2	45.8	43.1	54.9	46.9	42.4	54.0	40.1	82.7
	3	46.0	43.4	55.6	46.8	42.5	54.4	40.2	82.9
	4	46.2	43.6	56.3	46.6	42.6	54.2	40.2	82.8
	5	46.2	43.8	57.0	46.5	44.3	54.0	40.2	82.7
	被 扶 養 者	令和元年度	26.4	24.9	35.0	30.5	22.0	.	.
2		26.5	25.0	35.6	30.4	21.8	.	.	.
3		26.5	25.0	36.0	30.1	21.6	.	.	.
4		26.4	24.9	36.4	29.6	21.4	.	.	.
5		26.0	24.8	37.1	29.2	22.2	.	.	.
計		令和元年度	38.1	35.2	48.2	38.7	32.9	53.6	40.0
	2	38.4	35.5	48.7	38.7	33.0	54.0	40.1	82.7
	3	38.7	35.7	49.2	38.6	33.1	54.4	40.2	82.9
	4	38.9	35.9	49.7	38.4	33.1	54.2	40.2	82.8
	5	38.9	36.1	50.4	38.2	35.3	54.0	40.2	82.7

- (注) 1. 各制度の実態調査等を基に作成。
2. 9月末日現在の平均年齢。

(7) 医療保険制度の年齢階級別加入者（令和5年度平均4～3ベース）

ア 加入者数（令和5年度平均4～3ベース）

	総人口 (10月1日)	生活保護法 適用者数 (7月31日)	医療保険 制度計	協会（一般）			組合健保			法第3条第2項 被保険者			船員保険		
				計	被保険者	被扶養者	計	被保険者	被扶養者	計	被保険者	被扶養者	計	被保険者	被扶養者
総数	124,352	1,989	123,387	39,572	25,188	14,384	28,127	16,757	11,369	17	12	5	110	57	53
0～4歳	4,087	23	4,127	1,630	—	1,630	1,404	—	1,404	0	—	0	6	—	6
5～9	4,838	38	4,980	2,026	—	2,026	1,664	—	1,664	0	—	0	7	—	7
10～14	5,248	52	5,346	2,239	—	2,239	1,745	—	1,745	1	—	1	7	—	7
15～19	5,494	52	5,573	2,344	135	2,209	1,784	93	1,691	1	0	1	7	1	6
20～24	6,236	26	6,367	2,610	1,499	1,111	2,014	1,100	914	1	0	0	9	6	3
25～29	6,479	33	6,509	2,661	2,306	355	2,143	1,950	192	1	0	0	7	6	2
30～34	6,380	41	6,448	2,679	2,283	396	2,078	1,800	278	1	1	0	7	5	2
35～39	7,047	53	7,159	2,982	2,467	515	2,251	1,829	422	1	1	0	7	5	2
40～44	7,765	70	7,848	3,334	2,767	566	2,397	1,891	506	1	1	0	7	5	2
45～49	9,115	100	9,130	3,896	3,289	607	2,733	2,139	594	1	1	0	8	5	2
50～54	9,650	142	9,599	3,917	3,296	621	2,919	2,244	675	2	1	0	8	6	3
55～59	8,279	152	8,172	3,222	2,650	572	2,384	1,819	565	2	1	0	9	6	3
60～64	7,507	161	7,359	2,777	2,170	608	1,608	1,206	402	1	1	0	9	6	3
65～69	7,332	171	7,145	1,937	1,423	515	663	467	196	1	1	0	6	3	2
70～74	8,817	263	8,395	1,316	902	415	339	219	120	4	3	1	6	4	2
75～79	7,474	239	7,207	—	—	—	—	—	—	—	—	—	—	—	—
80～84	5,895	194	5,653	—	—	—	—	—	—	—	—	—	—	—	—
85～89	3,979	119	3,779	—	—	—	—	—	—	—	—	—	—	—	—
90～94	2,045	46	1,919	—	—	—	—	—	—	—	—	—	—	—	—
95～99	597	12	583	—	—	—	—	—	—	—	—	—	—	—	—
100歳以上	87	2	89	—	—	—	—	—	—	—	—	—	—	—	—
(再掲)未就学児	…	…	5,590	2,209	—	2,209	1,914	—	1,914	0	—	0	8	—	8

(注) 1. 「総人口」は、総務省統計局「人口推計年報」による。

2. 「生活保護法適用者数」は、厚生労働省社会・援護局「被保護者調査」による。

3. 「協会（一般）」、「組合健保」、「法第3条第2項被保険者」及び「船員保険」の年齢階級別加入者割合は「健康保険・船員保険被保険者実態調査報告」により推計したものの。

ア 加入者数（令和5年度平均4～3ベース）（つづき）

	共済組合									国保			後期高齢者医療制度						
	国共済			地共済			私学共済			計	市町村 国保	国保組合	計	低所得者・ 一般所得者Ⅰ	一般 所得者Ⅱ	現役並み 所得者			
計	被保険者	被扶養者	計	被保険者	被扶養者	計	被保険者	被扶養者	計								被保険者	被扶養者	計
総数	9,764	5,769	3,995	2,398	1,378	1,019	6,406	3,766	2,640	960	625	335	26,326	23,727	2,598	19,472	14,161	3,889	1,421
0～4歳	612	—	612	136	—	136	429	—	429	47	—	47	476	364	112	・	・	・	・
5～9	658	—	658	160	—	160	446	—	446	52	—	52	624	490	134	・	・	・	・
10～14	645	—	645	167	—	167	428	—	428	51	—	51	710	559	151	・	・	・	・
15～19	628	22	605	168	13	155	414	9	405	46	0	46	809	646	163	・	・	・	・
20～24	707	367	340	180	100	80	444	213	230	83	54	29	1,025	859	166	・	・	・	・
25～29	689	621	69	155	137	18	448	405	44	86	79	7	1,008	861	146	・	・	・	・
30～34	716	627	89	159	134	25	483	426	57	75	67	8	967	829	138	・	・	・	・
35～39	762	638	124	189	152	37	497	421	76	75	65	10	1,156	993	163	・	・	・	・
40～44	763	626	137	202	158	44	483	402	81	78	66	12	1,346	1,151	195	・	・	・	・
45～49	878	723	155	250	196	54	544	455	89	84	72	13	1,613	1,365	248	・	・	・	・
50～54	925	763	162	257	205	52	585	488	96	83	69	13	1,828	1,561	268	・	・	・	・
55～59	814	657	157	190	147	43	550	451	99	74	59	15	1,741	1,525	216	・	・	・	・
60～64	641	496	145	138	107	31	432	335	97	71	54	17	2,322	2,135	187	・	・	・	・
65～69	242	184	59	35	25	10	168	130	39	39	29	10	4,209	4,040	168	86	78	6	2
70～74	83	45	38	11	4	7	57	31	25	16	11	5	6,492	6,349	143	156	141	11	4
75～79	—	—	—	—	—	—	—	—	—	—	—	—	—	—	—	7,207	4,921	1,579	708
80～84	—	—	—	—	—	—	—	—	—	—	—	—	—	—	—	5,653	4,081	1,175	397
85～89	—	—	—	—	—	—	—	—	—	—	—	—	—	—	—	3,779	2,856	721	202
90～94	—	—	—	—	—	—	—	—	—	—	—	—	—	—	—	1,919	1,522	314	83
95～99	—	—	—	—	—	—	—	—	—	—	—	—	—	—	—	583	485	75	23
100歳以上	—	—	—	—	—	—	—	—	—	—	—	—	—	—	—	89	78	8	3
(再掲)未就学児	811	—	811	184	—	184	565	—	565	62	—	62	648	499	149	・	・	・	・

- (注) 1. 「共済組合」は各所管官庁からの報告に基づき保険局調査課により推計したものの。
 2. 「国保」は「国民健康保険実態調査報告」により推計したものの。
 3. 「後期高齢者医療制度」は「後期高齢者医療事業月報」による。

イ 構成比（令和5年度平均4～3ベース）

	総人口 (10月1日)	生活保護法 適用者数 (7月31日)	医療保険 制度計	協会（一般）			組合健保			法第3条第2項 被保険者			船員保険		
				計	被保険者	被扶養者	計	被保険者	被扶養者	計	被保険者	被扶養者	計	被保険者	被扶養者
	%	%	%	%	%	%	%	%	%	%	%	%	%	%	%
総数	100.00	100.00	100.00	100.00	100.00	100.00	100.00	100.00	100.00	100.00	100.00	100.00	100.00	100.00	100.00
0～4歳	3.29	1.17	3.34	4.12	—	11.33	4.99	—	12.35	0.75	—	2.48	5.58	—	11.66
5～9	3.89	1.89	4.04	5.12	—	14.09	5.92	—	14.64	2.06	—	6.82	6.17	—	12.92
10～14	4.22	2.64	4.33	5.66	—	15.56	6.21	—	15.35	3.09	—	10.21	6.38	—	13.34
15～19	4.42	2.59	4.52	5.92	0.54	15.36	6.34	0.56	14.87	3.27	0.33	10.05	6.28	1.26	11.76
20～24	5.01	1.32	5.16	6.60	5.95	7.73	7.16	6.57	8.04	4.14	1.84	9.45	7.99	10.08	5.70
25～29	5.21	1.66	5.28	6.72	9.16	2.47	7.62	11.64	1.69	4.48	3.18	7.48	6.79	10.33	2.92
30～34	5.13	2.08	5.23	6.77	9.06	2.75	7.39	10.74	2.44	5.46	5.35	5.72	6.44	8.92	3.74
35～39	5.67	2.69	5.80	7.54	9.79	3.58	8.00	10.92	3.71	5.69	5.83	5.38	6.50	8.45	4.36
40～44	6.24	3.52	6.36	8.42	10.99	3.94	8.52	11.28	4.45	6.61	6.83	6.10	6.74	8.86	4.42
45～49	7.33	5.03	7.40	9.85	13.06	4.22	9.72	12.77	5.23	8.14	9.07	5.98	7.08	9.43	4.52
50～54	7.76	7.14	7.78	9.90	13.09	4.32	10.38	13.39	5.93	10.46	12.51	5.74	7.61	9.74	5.28
55～59	6.66	7.63	6.62	8.14	10.52	3.97	8.48	10.85	4.97	9.66	11.98	4.31	7.98	10.06	5.70
60～64	6.04	8.07	5.96	7.02	8.61	4.23	5.72	7.20	3.54	7.94	9.62	4.07	8.03	10.05	5.83
65～69	5.90	8.61	5.79	4.90	5.65	3.58	2.36	2.79	1.73	7.05	8.38	3.96	5.30	5.90	4.65
70～74	7.09	13.21	6.80	3.33	3.58	2.88	1.20	1.30	1.06	21.21	25.08	12.25	5.15	6.93	3.19
75～79	6.01	12.03	5.84	—	—	—	—	—	—	—	—	—	—	—	—
80～84	4.74	9.74	4.58	—	—	—	—	—	—	—	—	—	—	—	—
85～89	3.20	5.99	3.06	—	—	—	—	—	—	—	—	—	—	—	—
90～94	1.64	2.31	1.56	—	—	—	—	—	—	—	—	—	—	—	—
95～99	0.48	0.59	0.47	—	—	—	—	—	—	—	—	—	—	—	—
100歳以上	0.07	0.10	0.07	—	—	—	—	—	—	—	—	—	—	—	—
(再掲)未就学児	…	…	4.53	5.58	—	15.36	6.81	—	16.84	1.15	—	3.80	7.37	—	15.42

- (注) 1. 「総人口」は、総務省統計局「人口推計年報」による。
 2. 「生活保護法適用者数」は、厚生労働省社会・援護局「被保護者調査」による。
 3. 「協会（一般）」、「組合健保」、「法第3条第2項被保険者」及び「船員保険」の年齢階級別加入者割合は「健康保険・船員保険被保険者実態調査報告」により推計したもの。

イ 構成比（令和5年度平均4～3ベース）（つづき）

	共済組合			国共済									国保			後期高齢者医療制度			
	計	被保険者	被扶養者	国共済			地共済			私学共済			計	市町村 国保	国保組合	計	低所得者・ 一般所得者Ⅰ	一般 所得者Ⅱ	現役並み 所得者
				計	被保険者	被扶養者	計	被保険者	被扶養者	計	被保険者	被扶養者							
総数	100.00	100.00	100.00	100.00	100.00	100.00	100.00	100.00	100.00	100.00	100.00	100.00	100.00	100.00	100.00	100.00	100.00	100.00	100.00
0～4歳	6.26	—	15.31	5.67	—	13.32	6.70	—	16.25	4.86	—	13.93	1.81	1.53	4.30	・	・	・	・
5～9	6.74	—	16.47	6.67	—	15.69	6.95	—	16.88	5.44	—	15.60	2.37	2.07	5.17	・	・	・	・
10～14	6.61	—	16.16	6.95	—	16.35	6.68	—	16.22	5.27	—	15.10	2.70	2.36	5.79	・	・	・	・
15～19	6.43	0.39	15.16	7.00	0.94	15.19	6.46	0.24	15.32	4.81	0.03	13.72	3.07	2.72	6.29	・	・	・	・
20～24	7.24	6.36	8.51	7.52	7.25	7.89	6.92	5.66	8.72	8.68	8.63	8.79	3.89	3.62	6.38	・	・	・	・
25～29	7.06	10.76	1.72	6.48	9.96	1.77	7.00	10.75	1.65	8.91	12.59	2.05	3.83	3.63	5.63	・	・	・	・
30～34	7.34	10.87	2.23	6.63	9.74	2.42	7.54	11.32	2.15	7.77	10.71	2.28	3.67	3.49	5.32	・	・	・	・
35～39	7.80	11.06	3.10	7.90	11.06	3.62	7.76	11.17	2.90	7.82	10.37	3.07	4.39	4.18	6.29	・	・	・	・
40～44	7.82	10.84	3.44	8.43	11.44	4.36	7.54	10.66	3.08	8.13	10.61	3.51	5.11	4.85	7.51	・	・	・	・
45～49	8.99	12.53	3.89	10.42	14.22	5.29	8.49	12.09	3.36	8.78	11.44	3.81	6.13	5.75	9.55	・	・	・	・
50～54	9.47	13.22	4.06	10.73	14.89	5.12	9.13	12.96	3.65	8.60	11.07	4.01	6.95	6.58	10.30	・	・	・	・
55～59	8.34	11.40	3.93	7.94	10.68	4.23	8.58	11.98	3.74	7.73	9.48	4.48	6.61	6.43	8.32	・	・	・	・
60～64	6.57	8.60	3.63	5.76	7.74	3.09	6.74	8.90	3.66	7.43	8.68	5.10	8.82	9.00	7.19	・	・	・	・
65～69	2.48	3.19	1.47	1.46	1.81	0.98	2.63	3.44	1.47	4.08	4.70	2.93	15.99	17.03	6.48	0.44	0.55	0.16	0.16
70～74	0.85	0.78	0.95	0.44	0.26	0.68	0.88	0.83	0.96	1.66	1.69	1.62	24.66	26.76	5.49	0.80	0.99	0.29	0.27
75～79	—	—	—	—	—	—	—	—	—	—	—	—	—	—	—	37.02	34.75	40.60	49.78
80～84	—	—	—	—	—	—	—	—	—	—	—	—	—	—	—	29.03	28.82	30.21	27.92
85～89	—	—	—	—	—	—	—	—	—	—	—	—	—	—	—	19.41	20.17	18.54	14.21
90～94	—	—	—	—	—	—	—	—	—	—	—	—	—	—	—	9.85	10.75	8.08	5.82
95～99	—	—	—	—	—	—	—	—	—	—	—	—	—	—	—	2.99	3.42	1.93	1.61
100歳以上	—	—	—	—	—	—	—	—	—	—	—	—	—	—	—	0.46	0.55	0.20	0.23
(再掲)未就学児	8.31	—	20.30	7.66	—	18.01	8.82	—	21.41	6.49	—	18.60	2.46	2.10	5.72	・	・	・	・

- (注) 1. 「共済組合」は各所管官庁からの報告に基づき保険局調査課により推計したものの。
 2. 「国保」は「国民健康保険実態調査報告」により推計したものの。
 3. 「後期高齢者医療制度」は「後期高齢者医療事業月報」による。

4 収支関係

(1) 令和5年度医療保険制度別決算状況

(億円)

	健康保険		船員保険	共済組合			国保		後期高齢者 医療制度	合計
	協会けんぽ	組合健保		国共済	地共済	私学共済	市町村国保	国保組合		
経常収入										
保険料	102,998	87,184	338	6,269	19,537	3,038	21,728	5,319	15,456	261,866
国庫負担	12,874	27	29	—	—	—	30,008	2,482	55,622	101,042
都道府県負担	—	—	—	—	—	—	10,443	44	17,169	27,655
市町村負担	—	—	—	—	—	—	6,514	—	14,860	21,374
後期高齢者交付金	—	—	—	—	—	—	—	—	70,885	70,885
前期高齢者交付金	—	0	—	—	—	—	35,966	50	—	36,016
退職交付金	—	—	—	—	—	—	0	—	—	0
その他	203	1,105	1	30	1,375	21	121,816	223	329	125,103
合計	116,075	88,315	368	6,299	20,912	3,059	226,475	8,117	174,321	643,941
経常支出										
保険給付費	71,512	47,301	204	3,778	12,180	1,852	85,315	4,815	173,367	400,325
後期高齢者支援金	21,903	21,526	74	1,816	4,613	782	16,300	1,836	—	68,850
前期高齢者納付金	15,321	14,999	25	1,163	3,262	489	40	611	—	35,910
退職拠出金	0	0	0	0	0	0	—	0	—	1
その他	2,706	5,854	8	9	1,294	29	124,917	776	1,167	136,759
合計	111,442	89,680	311	6,766	21,349	3,153	226,572	8,039	174,534	641,845
経常収支差 A	4,633	▲ 1,365	57	▲ 466	▲ 437	▲ 93	▲ 97	78	▲ 213	2,096
(参考) 4年度決算	4,289	1,368	43	▲ 39	▲ 340	66	220	82	13	5,702
経常外収入	29	3,239	—	—	—	—	—	—	—	3,269
経常外支出	—	1,493	—	—	—	—	—	—	—	1,493
経常外収支差 B	29	1,746	—	—	—	—	—	—	—	1,776
総収支差 C=A+B	4,662	382	57	▲ 466	▲ 437	▲ 93	▲ 97	78	▲ 213	3,872
(参考) 4年度決算	4,319	3,066	43	▲ 39	▲ 340	66	220	82	13	7,430
その他 D	—	▲ 162	—	—	—	—	—	—	—	▲ 162

(2) 積立金等の状況

前年度末積立金等	47,414	65,699	467	3,060	6,820	1,371			5,052	
当年度末積立金等	52,076	65,919	524	2,594	6,382	1,277			4,839	
増減	4,662	220	57	▲ 466	▲ 437	▲ 93			▲ 213	
(参考) C+D	4,662	220	57	▲ 466	▲ 437	▲ 93			▲ 213	

(注) 1. 端数の関係上、合計及び収支差がずれることがある。

- 前期高齢者交付金、後期高齢者支援金、前期高齢者納付金及び退職拠出金等については、当年度概算額と前々年度精算額を加えたものとなっており、令和5年度の実績に基づく精算は令和7年度に行われる。
- 協会けんぽ及び船員保険は全国健康保険協会の会計と国の特別会計を合算した数値が計上されている。
- 協会けんぽの経常外収入については、令和4年度末業務勘定剰余金が令和5年度決算に計上されている。
- 組合健保については、経常収入に調整保険料収入及び財政調整事業交付金を、経常支出に財政調整事業拠出金を算入すると、経常収支差は▲124億円になる。
また、令和5年度末に存在した健康保険組合の収支状況を集計しており、「その他 D」は令和5年度中に新設した健康保険組合に係る積立金の増加等である。
- 船員保険の経常収入及び経常支出には、職務上の給付及び災害保健福祉に係る給付が含まれない。また、経常収入に準備金戻入を算入すると、経常収支差は67億円になる。
- 市町村国保は、市町村の国保特別会計と都道府県の国保特別会計の合計額である。市町村国保の経常収入には、決算補てん等のための市町村一般会計の法定外繰入が含まれている。
また、市町村国保の「その他」には、市町村と都道府県の特別会計間での出納にかかる額及び市町村における国庫支出金等の前年度精算額が含まれる。
- 国保及び後期高齢者医療制度について、翌年度に精算される国庫負担等の額を調整している。
- 積立金等には繰越金を含む。また、国保の積立金については、介護が一体のものとなっており、医療分として区分されていないため計上していない。
(国保全体(都道府県と市町村の合計)としての積立金は、市町村国保13,375億円、国保組合4,485億円である。)

(3) 令和5年度医療保険制度別保険料率及び国庫負担(率)

	被 用 者 保 険								市町村国保	後期高齢者 医療制度
	協会(一般)	組合健保	法第3条第2項 被保険者	船員保険	共 済 組 合					
					国共済	地共済	私学共済	共済組合計		
保険料率	%	%	円	%	%	%	%	%	円	円
事業主	50.0	50.3 (0.70)	240~1,995	50.5	38.3	50.2	44.1	47.3	135,567	78,700
被保険者	50.0	42.4 (0.59)	150~1,235	47.5	38.3	50.2	44.1	47.3	185,437	116,330
計	100.0	92.7 (1.29)	390~3,230	98.0	76.6	100.4	88.2	94.6	105,592 599 57,167 22,080	68,544 ・ 47,787 ・
国庫負担(率)	% 16.4	% —	% 16.4	28億円	% —	% —	% —	% —	給付費の 約41%等	給付費の 約33%等

- (注) 1. 介護分を含まない数値である。
2. 組合健保の保険料率は、令和6年2月末現在における一般保険料率と調整保険料率の合計であり、各保険者の保険料率を単純平均したものである。括弧内には調整保険料率を再掲している。
3. 法第3条第2項の国庫負担率は、協会(一般)の適用事業所の加入者に対する国庫負担率である。
4. 船員保険の保険料率は災害補償給付分を含まない。災害補償給付分を含めた場合の事業主保険料率は61.0%である。
5. 共済組合の保険料率は、福祉財源分を含んでおり、各保険者の保険料率を単純平均したものである。
なお、国共済の財源率は防衛省の自衛官及び外務省在外を除いた単純平均である。
6. 国保の1世帯当たりの保険料調定額、保険料算定額は「国民健康保険事業年報」による。
7. 後期高齢者医療制度の1世帯当たりの保険料調定額、保険料算定額は1人当たり保険料調定額、保険料算定額であり、「後期高齢者医療制度被保険者実態調査報告」による。
8. 船員保険の国庫負担には、保険給付費等補助金を計上している。

(4) 被用者保険制度別標準報酬並びに国保及び後期高齢者医療制度における前年所得（基礎控除前）の推移（4～3ベース）

		標準報酬										前年所得(基礎控除前)																					
		被用者保険										市町村国保		後期高齢者医療制度																			
		協会(一般)		組合健保		法第3条第2項被保険者		船員保険		共済組合																							
		増減率	増減率	増減率	増減率	増減率	増減率	増減率	増減率	増減率	増減率	増減率	増減率																				
平成26年度	27	28	29	30	令和元年度	2	3	4	5	289,646	128,453	275,009	266,349	252,699	247,418	234,360	235,988	240,784	238,939	235,472													
年度 累 計		692,980 (779,065)	3.2 (3.5)	694,727 (862,417)	1.2 (1.9)	…	…	2,789 (3,100)	1.2 (1.7)	224,057 (290,196)	3.4 (3.7)	289,646	1.5	128,453	5.8	275,009	-5.1	266,349	-3.1	252,699	-5.1	247,418	-2.1	234,360	-5.3	235,988	0.7	240,784	2.0	238,939	-0.8	235,472	-1.5
		721,172 (811,220)	4.1 (4.1)	702,003 (873,737)	1.0 (1.3)	…	…	2,829 (3,153)	1.4 (1.7)	224,825 (291,644)	0.3 (0.5)	275,009	-5.1	127,725	-0.6	266,349	-3.1	252,699	-5.1	247,418	-2.1	234,360	-5.3	235,988	0.7	240,784	2.0	238,939	-0.8	235,472	-1.5		
		755,166 (849,188)	4.7 (4.7)	718,200 (893,025)	2.3 (2.2)	…	…	2,896 (3,230)	2.4 (2.4)	226,851 (295,879)	0.9 (1.5)	266,349	-3.1	135,921	6.4	252,699	-5.1	247,418	-2.1	234,360	-5.3	235,988	0.7	240,784	2.0	238,939	-0.8	235,472	-1.5				
		789,563 (887,521)	4.6 (4.5)	733,267 (913,956)	2.1 (2.3)	…	…	2,942 (3,274)	1.6 (1.3)	226,704 (296,506)	-0.1 (0.2)	252,699	-5.1	142,350	4.7	247,418	-2.1	234,360	-5.3	235,988	0.7	240,784	2.0	238,939	-0.8	235,472	-1.5						
		819,740 (923,004)	3.8 (4.0)	747,278 (933,497)	1.9 (2.1)	…	…	2,962 (3,313)	0.7 (1.2)	227,467 (298,304)	0.3 (0.6)	247,418	-2.1	149,012	4.7	234,360	-5.3	235,988	0.7	240,784	2.0	238,939	-0.8	235,472	-1.5								
		862,896 (969,926)	5.3 (5.1)	744,187 (931,967)	-0.4 (-0.2)	…	…	2,979 (3,322)	0.6 (0.3)	229,180 (300,589)	0.8 (0.8)	234,360	-5.3	153,301	2.9	235,988	0.7	240,784	2.0	238,939	-0.8	235,472	-1.5										
		866,860 (970,494)	0.5 (0.1)	744,046 (925,069)	-0.0 (-0.7)	…	…	2,955 (3,280)	-0.8 (-1.3)	231,385 (303,431)	1.0 (0.9)	235,988	0.7	155,862	1.7	240,784	2.0	238,939	-0.8	235,472	-1.5												
		882,604 (992,853)	1.8 (2.3)	748,210 (934,653)	0.6 (1.0)	…	…	2,960 (3,278)	0.2 (-0.1)	234,232 (305,670)	1.2 (0.7)	240,784	2.0	160,184	2.8	238,939	-0.8	235,472	-1.5														
		900,403 (1,013,889)	2.0 (2.1)	761,658 (958,420)	1.8 (2.5)	…	…	2,995 (3,370)	1.2 (2.8)	257,937 (330,582)	10.1 (8.1)	238,939	-0.8	173,491	8.3	235,472	-1.5																
		920,313 (1,037,450)	2.2 (2.3)	781,394 (982,985)	2.6 (2.6)	…	…	3,101 (3,523)	3.5 (4.5)	260,892 (337,934)	1.1 (2.2)	235,472	-1.5	181,636	4.7																		
被 保 険 者 1 人 当 た り ・ 1 世 帯 当 た り		278,143 (3,752)	0.7 (1.0)	367,752 (5,478)	0.7 (1.3)	13,716	1.1	399,188 (5,325)	1.5 (2.0)	415,565 (6,459)	3.3 (3.6)	1,444	3.2	830	3.9	1,396	-3.3	1,388	-0.6	1,361	-1.9	1,367	0.4	1,335	-2.3	1,360	1.9	1,404	3.2	1,425	1.5	1,454	2.0
		280,521 (3,787)	0.9 (0.9)	369,284 (5,515)	0.4 (0.7)	13,808	0.7	403,879 (5,403)	1.2 (1.5)	415,960 (6,475)	0.1 (0.3)	1,396	-3.3	804	-3.1	1,388	-0.6	1,361	-1.9	1,367	0.4	1,335	-2.3	1,360	1.9	1,404	3.2	1,425	1.5	1,454	2.0		
		283,550 (3,826)	1.1 (1.0)	369,820 (5,518)	0.1 (0.0)	14,044	1.7	412,504 (5,521)	2.1 (2.2)	418,812 (6,555)	0.7 (1.2)	1,388	-0.6	828	3.0	1,361	-1.9	1,367	0.4	1,335	-2.3	1,360	1.9	1,404	3.2	1,425	1.5	1,454	2.0				
		285,315 (3,849)	0.6 (0.6)	369,557 (5,527)	-0.1 (0.2)	14,120	0.5	417,641 (5,577)	1.2 (1.0)	416,987 (6,545)	-0.4 (-0.2)	1,361	-1.9	840	1.4	1,367	0.4	1,335	-2.3	1,360	1.9	1,404	3.2	1,425	1.5	1,454	2.0						
		288,770 (3,902)	1.2 (1.4)	371,422 (5,568)	0.5 (0.7)	14,419	2.1	420,013 (5,638)	0.6 (1.1)	417,772 (6,574)	0.2 (0.5)	1,367	0.4	857	2.0	1,367	0.4	1,335	-2.3	1,360	1.9	1,404	3.2	1,425	1.5	1,454	2.0						
		290,748 (3,922)	0.7 (0.5)	377,263 (5,669)	1.6 (1.8)	14,588	1.2	421,330 (5,638)	0.3 (-0.0)	418,647 (6,589)	0.2 (0.2)	1,335	-2.3	858	0.2	1,360	1.9	1,404	3.2	1,425	1.5	1,454	2.0										
		290,305 (3,900)	-0.2 (-0.6)	374,686 (5,590)	-0.7 (-1.4)	15,062	3.2	421,688 (5,617)	0.1 (-0.4)	408,708 (6,432)	-2.4 (-2.4)	1,360	1.9	863	0.5	1,404	3.2	1,425	1.5	1,454	2.0												
		292,677 (3,951)	0.8 (1.3)	376,984 (5,651)	0.6 (1.1)	15,343	1.9	426,756 (5,671)	1.2 (1.0)	409,444 (6,412)	0.2 (-0.3)	1,404	3.2	885	2.5	1,425	1.5	1,454	2.0														
		298,627 (4,035)	2.0 (2.1)	382,136 (5,770)	1.4 (2.1)	15,575	1.5	434,022 (5,860)	1.7 (3.3)	374,721 (5,763)	-8.5 (-10.1)	1,425	1.5	925	4.6	1,454	2.0																
		304,484 (4,119)	2.0 (2.1)	388,580 (5,866)	1.7 (1.7)	16,064	3.1	449,564 (6,130)	3.6 (4.6)	377,179 (5,863)	0.7 (1.7)	1,454	2.0	936	1.2																		

- (注) 1. 各制度の事業年報等を基に作成。
2. 「年度累計標準報酬」の括弧内は、標準報酬月額総額に標準賞与額総額を加えた標準報酬総額である。
また、「被保険者1人当たり標準報酬月額」の括弧内は、被保険者1人当たり標準報酬総額(年額)である。
3. 法第3条第2項被保険者の「被保険者1人当たり標準報酬月額」は、賞金日額を計上している。
4. 共済組合における年度累計標準報酬は、年度末時点での被保険者に係る標準報酬月額総額を12倍した推計値、標準報酬総額は同被保険者に係る標準報酬月額総額の12倍に標準賞与額総額を加えた推計値であり、被保険者1人当たり標準報酬月額は、年度末時点の標準報酬月額総額を同月の被保険者数で除して推計している。
5. 国民健康保険には、擬制世帯主の所得は含まれていない。
6. 国民健康保険の「1世帯当たり前年所得(基礎控除前)」は国民健康保険実態調査による。
また、「前年所得(基礎控除前)」の総額は国民健康保険実態調査の1人当たりの金額に国民健康保険事業年報に基づく被保険者数を乗じて計算している。
7. 後期高齢者医療制度の「年度累計及び被保険者1人当たり前年所得(基礎控除前)」は後期高齢者医療制度被保険者実態調査によるものであり、所得不詳を除いた数字である。

(5) 医療保険制度別保険料調定額の推移 (3～2ベース)

		被用者保険										国保				後期高齢者医療制度		
		協会(一般)		組合健保		法第3条第2項被保険者		船員保険		共済組合		市町村国保		国保組合				
		増減率	増減率	増減率	増減率	増減率	増減率	増減率	増減率	増減率	増減率	増減率	増減率					
保険料調定額	平成26年度	億円	%	億円	%	億円	%	億円	%	億円	%	億円	%	億円	%	億円	%	
			27	79,731	4.2	76,678	2.5	36	-0.5	316	1.0	24,465	-0.1	27,490	-4.1	4,536	2.0	10,698
	28	83,463	4.7	78,475	2.3	36	-0.0	323	2.5	24,752	1.2	26,966	-1.9	4,652	2.6	11,349	6.1	
	29	87,356	4.7	80,846	3.0	23	-36.6	329	1.8	24,555	-0.8	25,844	-4.2	4,790	3.0	11,934	5.2	
	30	90,828	4.0	82,730	2.3	21	-8.4	332	0.9	24,516	-0.2	24,810	-4.0	4,865	1.6	12,365	3.6	
	令和元年度	95,432	5.1	82,437	-0.4	20	-6.2	336	1.2	24,458	-0.2	24,211	-2.4	4,918	1.1	12,942	4.7	
	2	95,533	0.1	81,842	-0.7	14	-28.2	333	-0.9	24,727	1.1	23,582	-2.6	4,915	-0.1	13,774	6.4	
	3	97,657	2.2	82,651	1.0	17	23.9	334	0.1	24,690	-0.1	23,204	-1.6	5,037	2.5	13,905	1.0	
	4	99,802	2.2	84,888	2.7	16	-7.8	344	3.1	26,200	6.1	22,795	-1.8	5,124	1.7	14,886	7.1	
	5	102,141	2.3	87,183	2.7	15	-6.7	362	5.4	28,844	10.1	22,042	-3.3	5,320	3.8	15,378	3.3	
被保険者1人当たり・1世帯当たりの保険料調定額		被保険者1人当たりの保険料調定額										1世帯当たりの保険料調定額				被保険者1人当たりの保険料調定額		
		万円	%	万円	%	万円	%	万円	%	万円	%	万円	%	万円	%	万円	%	
		平成26年度	36.9	0.9	47.5	3.0	29.5	-3.2	53.7	2.5	54.4	3.4	14.3	-1.1	31.2	2.2	6.9	2.4
		27	(18.5)	(0.9)	(21.7)	(3.2)	(11.3)	(-3.2)	(25.5)	(2.5)	(27.2)	(3.4)	[8.5]	[0.2]	[15.2]	[3.3]	6.7	-2.3
		28	(18.7)	(1.0)	(22.1)	(2.0)	(10.9)	(-3.1)	(25.6)	(0.7)	(27.1)	(-0.2)	[8.4]	[-0.9]	[15.7]	[3.5]	6.9	2.7
		29	(18.9)	(1.1)	(22.2)	(0.4)	(10.7)	(-2.0)	(26.3)	(2.5)	(27.4)	(0.8)	[8.6]	[2.5]	[16.4]	[4.4]	7.0	2.1
		30	(19.0)	(0.7)	(22.3)	(0.7)	(7.2)	(-32.5)	(26.6)	(1.2)	(27.1)	(-1.1)	[8.7]	[1.3]	[17.1]	[4.6]	7.1	0.9
		令和元年度	(19.2)	(1.3)	(22.5)	(1.0)	(7.0)	(-2.9)	(26.8)	(0.8)	(27.0)	(-0.4)	[8.8]	[0.3]	[17.7]	[3.1]	7.2	2.1
		2	(19.4)	(0.7)	(22.6)	(0.0)	(6.5)	(-7.0)	(27.0)	(0.9)	(26.8)	(-0.7)	[8.9]	[1.6]	[18.0]	[1.8]	7.6	5.4
		3	(19.2)	(-0.8)	(22.6)	(0.2)	(4.8)	(-26.4)	(27.0)	(-0.0)	(26.4)	(-1.3)	[8.9]	[-0.2]	[18.1]	[0.5]	7.6	0.3
		4	(19.4)	(1.3)	(22.8)	(1.1)	(6.0)	(23.8)	(27.3)	(1.1)	(25.9)	(-2.0)	[8.9]	[0.5]	[18.6]	[3.1]	7.9	3.6
		5	(19.8)	(2.1)	(23.4)	(2.3)	(5.4)	(-9.7)	(28.7)	(4.9)	(25.3)	(-2.5)	[9.1]	[2.0]	[19.2]	[3.2]	7.9	-0.3
		(20.3)	(2.3)	(23.8)	(1.8)	(4.9)	(-8.3)	(30.6)	(6.6)	(25.0)	(-1.0)	[9.3]	[1.6]	[20.5]	[6.4]			

- (注) 1. 各制度の決算等を基に作成しており、介護給付分は含まれていない。
 2. 被用者保険における()内は被保険者負担分、国保における[]内は被保険者1人当たりの額である。
 3. 協会(一般)の被保険者1人当たりの保険料調定額(事業主負担分を含む)は、「徴収決定済額」から「前年度からの繰越額」を引き、各年3月から翌年2月までの平均被保険者数で割ったものである。
 4. 組合健保については、「健康保険収入保険料総額」から「過年度分収入未済分収入額」を引き、「収入未済分」を加えたものを、各年3月から翌年2月までの平均被保険者数で割ったものである。
 5. 法第3条第2項被保険者は、「健康保険印紙納付金収入」、「印紙売りさばき手数料補填」及び「徴収決定済額」の合計額から「前年度からの繰越額」を引いた金額に、「介護分を除いた健康保険印紙納付金収入」を乗じたものを「介護分を含む健康保険印紙納付金収入」で除したものについて、各年3月から翌年2月までの平均被保険者数で割ったものである。
 6. 船員保険は、船員保険法改正後の疾病給付分について、「徴収決定済額」から「前年度からの繰越額」を引いたものを、各年3月から翌年2月までの平均被保険者数で割ったものである。
 7. 共済組合については、保険料収納額を各年3月から翌年2月までの平均被保険者数で割ったものである。
 8. 国保組合の1世帯当たり・1人当たり及び後期高齢者医療制度の被保険者1人当たりの保険料調定額は4～3ベースである。

5. 医療費関係

(1) 医療保険制度別医療費の推移(4～3ベース)

		被用者保険計						国保計			若人計	後期高齢者医療制度	医療保険計
		協会(一般)	組合健保	法第3条第2項被保険者	船員保険	共済組合	市町村国保	国保組合					
		百万円	百万円	百万円	百万円	百万円	百万円	百万円	百万円	百万円	百万円	百万円	百万円
被保険者(70歳未満)	平成26年度	6,056,312	3,180,754	2,189,814	1,185	9,833	674,726	8,227,326	7,745,536	481,791	14,283,639	.	.
	27	6,442,277	3,437,065	2,299,553	1,220	10,176	694,263	8,380,164	7,883,227	496,936	14,822,441	.	.
	28	6,618,471	3,563,825	2,355,504	1,130	10,519	687,494	8,110,290	7,624,077	486,213	14,728,761	.	.
	29	6,958,930	3,776,022	2,470,947	751	10,546	700,664	7,764,854	7,282,967	481,887	14,723,784	.	.
	30	7,157,608	3,906,080	2,536,593	610	10,338	703,987	7,332,902	6,860,097	472,805	14,490,509	.	.
	令和元年度	7,469,088	4,169,647	2,561,559	589	10,254	727,039	7,059,737	6,586,748	472,989	14,528,825	.	.
	2	7,391,827	4,138,230	2,514,735	462	9,873	728,527	6,558,442	6,114,116	444,326	13,950,269	.	.
	3	7,984,063	4,461,287	2,726,072	461	9,986	786,258	6,625,003	6,149,659	475,344	14,609,067	.	.
	4	8,493,292	4,628,907	2,899,573	453	9,817	954,541	6,570,676	6,078,436	492,240	15,063,968	.	.
	5	8,932,342	4,749,072	3,047,969	501	9,757	1,125,043	6,527,097	6,027,704	499,393	15,459,439	.	.
被扶養者(70歳未満)	平成26年度	5,098,202	2,458,472	1,992,996	730	12,277	633,727	.	.	.	5,098,202	.	.
	27	5,262,724	2,571,795	2,033,670	764	12,270	644,226	.	.	.	5,262,724	.	.
	28	5,259,117	2,596,165	2,016,331	670	12,302	633,648	.	.	.	5,259,117	.	.
	29	5,330,608	2,655,478	2,026,033	355	12,067	636,674	.	.	.	5,330,608	.	.
	30	5,333,045	2,668,682	2,021,278	310	11,416	631,360	.	.	.	5,333,045	.	.
	令和元年度	5,341,927	2,704,196	1,996,823	276	11,472	629,159	.	.	.	5,341,927	.	.
	2	4,851,571	2,470,081	1,798,751	212	10,387	572,141	.	.	.	4,851,571	.	.
	3	5,273,988	2,658,710	1,971,605	214	10,585	632,874	.	.	.	5,273,988	.	.
	4	5,618,869	2,789,967	2,103,472	193	10,900	714,337	.	.	.	5,618,869	.	.
	5	5,815,078	2,837,748	2,183,183	237	11,068	782,843	.	.	.	5,815,078	.	.
70歳以上	平成26年度	580,610	383,605	159,361	202	1,710	35,732	3,590,173	3,518,974	71,200	4,170,784	.	.
	27	600,947	405,434	159,361	175	1,786	34,192	3,647,067	3,574,907	72,160	4,248,014	.	.
	28	581,543	404,419	145,043	124	1,767	30,190	3,391,463	3,325,747	65,717	3,973,006	.	.
	29	641,376	462,312	151,089	94	1,829	26,052	3,476,185	3,407,550	68,635	4,117,561	.	.
	30	716,837	529,800	158,682	95	2,023	26,236	3,587,992	3,515,351	72,641	4,304,829	.	.
	令和元年度	811,802	611,401	171,562	114	2,435	26,290	3,779,518	3,700,820	78,698	4,591,320	.	.
	2	859,709	656,076	174,606	101	2,729	26,197	3,860,041	3,778,698	81,343	4,719,750	.	.
	3	947,067	724,282	192,121	96	3,012	27,557	4,183,089	4,093,780	89,310	5,130,156	.	.
	4	963,057	733,211	192,556	111	2,814	34,365	4,117,084	4,029,840	87,243	5,080,140	.	.
	5	972,859	734,588	190,084	83	2,708	45,397	3,946,195	3,863,256	82,939	4,919,055	.	.
計	平成26年度	11,735,125	6,022,831	4,342,170	2,117	23,821	1,344,185	11,817,500	11,264,509	552,990	23,552,624	14,545,261	38,097,886
	27	12,305,949	6,414,295	4,492,584	2,159	24,231	1,372,680	12,027,230	11,458,134	569,097	24,333,179	15,211,110	39,544,289
	28	12,459,131	6,564,409	4,516,877	1,924	24,588	1,351,333	11,501,753	10,949,824	551,929	23,960,884	15,390,783	39,351,667
	29	12,930,914	6,893,812	4,648,069	1,200	24,441	1,363,391	11,241,039	10,690,517	550,522	24,171,952	16,066,575	40,238,528
	30	13,207,489	7,104,562	4,716,553	1,015	23,777	1,361,582	10,920,894	10,375,448	545,446	24,128,383	16,436,753	40,565,136
	令和元年度	13,622,817	7,485,245	4,729,944	980	24,161	1,382,488	10,839,255	10,287,568	551,687	24,462,072	17,072,912	41,534,984
	2	13,103,108	7,264,387	4,488,091	775	22,989	1,326,865	10,418,483	9,892,814	525,669	23,521,591	16,632,493	40,154,084
	3	14,205,118	7,844,279	4,889,797	771	23,582	1,446,689	10,808,093	10,243,439	564,654	25,013,211	17,091,958	42,105,168
	4	15,075,218	8,152,085	5,195,602	757	23,531	1,703,243	10,687,759	10,108,276	579,483	25,762,977	17,964,684	43,727,661
	5	15,720,279	8,321,408	5,421,236	820	23,533	1,953,283	10,473,293	9,890,960	582,332	26,193,572	18,769,241	44,962,813

- (注) 1. 各制度の事業年報等を基に作成。ただし、共済組合は事業年報等に基づく推計値である。
 2. 医療費は、医療給付費に患者負担分及び公費負担医療制度併用時の公費負担分を含めたものである。
 3. 若人計には、後期高齢者医療制度分を含まない。

(2) 医療保険制度別1人当たり医療費の推移(4~3ベース)

		被用者保険計												国保計				若人計		後期高齢者医療制度		医療保険計			
		協会(一般)				組合健保		法第3条第2項被保険者		船員保険		共済組合		市町村国保		国保組合		円	%	円	%	円	%		
		円	%	円	%	円	%	円	%	円	%	円	%	円	%	円	%								
被保険者(70歳未満)	平成26年度	149,303	1.8	155,817	1.9	140,452	1.9	106,739	-2.5	173,488	1.5	149,922	1.0	271,023	2.2	281,137	2.3	171,711	1.5	201,404	1.3
	27	155,925	4.4	163,239	4.8	146,535	4.3	107,954	1.1	179,313	3.4	153,970	2.7	285,556	5.4	296,593	5.5	179,559	4.6	209,761	4.1
	28	156,005	0.1	163,484	0.1	146,843	0.2	98,583	-8.7	185,358	3.4	151,938	-1.3	288,129	0.9	299,894	1.1	178,390	-0.7	208,703	-0.5
	29	159,787	2.4	167,267	2.3	150,852	2.7	72,907	-26.0	186,507	0.6	154,355	1.6	295,538	2.6	308,628	2.9	180,095	1.0	210,868	1.0
	30	161,723	1.2	169,376	1.3	152,859	1.3	64,242	-11.9	184,059	-1.3	154,798	0.3	297,054	0.5	310,969	0.8	180,117	0.0	210,178	-0.3
	令和元年度	166,351	2.9	173,534	2.5	157,635	3.1	62,917	-2.1	183,818	-0.1	159,556	3.1	303,179	2.1	318,328	2.4	182,340	1.2	213,079	1.4
	2	163,647	-1.6	171,808	-1.0	153,879	-2.4	52,488	-16.6	179,817	-2.2	155,771	-2.4	294,719	-2.8	310,569	-2.4	173,130	-5.1	206,908	-2.9
	3	175,844	7.5	183,853	7.0	167,027	8.5	53,274	1.5	184,784	2.8	165,355	6.2	310,176	5.2	326,807	5.2	187,037	8.0	218,820	5.8
	4	184,936	5.2	191,002	3.9	176,922	5.9	52,181	-2.1	183,048	-0.9	182,188	10.2	318,693	2.7	335,665	2.7	196,195	4.9	226,379	3.5
	5	191,635	3.6	195,548	2.4	184,290	4.2	57,615	10.4	182,400	-0.4	196,543	7.9	329,085	3.3	346,856	3.3	203,341	3.6	232,664	2.8
被扶養者(70歳未満)	平成26年度	155,975	2.0	163,966	1.7	149,379	2.1	121,092	5.6	186,145	1.3	146,529	2.7	155,975	2.0
	27	161,661	3.6	169,980	3.7	154,634	3.5	124,880	3.1	190,325	2.2	151,785	3.6	161,661	3.6
	28	162,257	0.4	170,660	0.4	155,016	0.2	110,322	-11.7	195,141	2.5	152,263	0.3	162,257	0.4
	29	165,410	1.9	173,927	1.9	157,785	1.8	67,859	-38.5	196,595	0.7	155,702	2.3	165,410	1.9
	30	167,123	1.0	175,544	0.9	159,564	1.1	65,754	-3.1	191,562	-2.6	157,310	1.0	167,123	1.0
	令和元年度	169,616	1.5	177,962	1.4	161,856	1.4	59,001	-10.3	197,922	3.3	161,357	2.6	169,616	1.5
	2	156,243	-7.9	165,132	-7.2	148,326	-8.4	47,654	-19.2	184,789	-6.6	146,489	-9.2	156,243	-7.9
	3	172,874	10.6	180,286	9.2	166,488	12.2	48,210	1.2	194,465	5.2	163,984	11.9	172,874	10.6
	4	188,000	8.7	194,169	7.7	182,052	9.3	43,558	-9.7	207,106	6.5	182,805	11.5	188,000	8.7
	5	198,940	5.8	203,142	4.6	194,079	6.6	53,580	23.0	217,236	4.9	197,847	8.2	198,940	5.8
70歳以上	平成26年度	568,289	-0.3	571,959	-0.3	548,193	-0.7	137,795	-8.5	526,428	-4.1	642,948	1.9	576,245	0.5	576,405	0.6	568,448	0.1	575,124	0.4
	27	587,562	3.4	589,620	3.1	570,554	4.1	106,662	-22.6	554,481	5.3	670,477	4.3	597,255	3.6	597,240	3.6	598,025	5.2	595,865	3.6
	28	570,410	-2.9	572,915	-2.8	553,261	-3.0	72,268	-32.2	545,329	-1.7	649,254	-3.2	584,692	-2.1	584,737	-2.1	582,439	-2.6	582,557	-2.2
	29	554,975	-2.7	559,593	-2.3	545,722	-1.4	47,088	-34.8	492,756	-9.6	554,819	-14.5	581,953	-0.5	582,084	-0.5	575,538	-1.2	577,580	-0.9
	30	540,890	-2.5	544,937	-2.6	531,113	-2.7	42,025	-10.8	471,152	-4.4	549,576	-0.9	570,899	-1.9	571,132	-1.9	559,859	-2.7	565,673	-2.1
	令和元年度	543,206	0.4	545,914	0.2	537,784	1.3	44,522	5.9	484,209	2.8	548,915	-0.1	575,425	0.8	575,727	0.8	561,556	0.3	569,453	0.7
	2	521,169	-4.1	525,654	-3.7	508,120	-5.5	35,692	-19.8	490,694	1.3	529,819	-3.5	553,925	-3.7	554,302	-3.7	536,966	-4.4	547,656	-3.8
	3	539,791	3.6	542,190	3.1	533,965	5.1	31,004	-13.1	515,927	5.1	551,872	4.2	575,619	3.9	575,972	3.9	559,929	4.3	568,652	3.8
	4	545,693	1.1	547,742	1.0	545,995	2.3	33,515	8.1	488,949	-5.2	532,942	-3.4	590,670	2.6	591,163	2.6	568,739	1.6	581,582	2.3
	5	556,740	2.0	557,986	1.9	561,323	2.8	23,394	-30.2	478,079	-2.2	546,331	2.5	607,871	2.9	608,455	2.9	581,877	2.3	597,027	2.7
計	平成26年度	158,003	2.0	166,940	1.9	148,583	2.0	113,843	-0.2	189,228	1.3	152,308	1.8	322,999	2.8	334,698	2.8	188,664	1.9	212,457	1.8	934,008	0.4	301,332	1.9
	27	164,313	4.0	173,957	4.2	154,259	3.8	113,275	-0.5	194,728	2.9	156,817	3.0	339,242	5.0	351,854	5.1	197,042	4.4	220,516	3.8	951,679	1.9	313,023	3.9
	28	164,246	-0.0	174,041	0.0	154,105	-0.1	99,935	-11.8	199,852	2.6	155,569	-0.8	338,799	-0.1	351,969	0.0	194,451	-1.3	218,213	-1.0	932,611	-2.0	311,553	-0.5
	29	168,079	2.3	178,279	2.4	157,576	2.3	68,458	-31.5	200,944	0.5	158,013	1.6	348,593	2.9	362,982	3.1	196,968	1.3	221,395	1.5	945,088	1.3	318,897	2.4
	30	170,431	1.4	181,072	1.6	159,555	1.3	61,623	-10.0	198,052	-1.4	159,040	0.7	352,626	1.2	367,722	1.3	198,003	0.5	222,454	0.5	941,528	-0.4	322,144	1.0
	令和元年度	174,902	2.6	185,539	2.5	163,632	2.6	58,973	-4.3	203,420	2.7	162,575	2.2	363,077	3.0	379,338	3.2	201,777	1.9	227,043	2.1	953,909	1.3	330,587	2.6
	2	168,268	-3.8	180,290	-2.8	155,766	-4.8	48,198	-18.3	197,033	-3.1	153,714	-5.5	356,532	-1.8	373,260	-1.6	193,409	-4.1	219,639	-3.3	920,568	-3.5	320,822	-3.0
	3	182,899	8.7	194,413	7.8	171,432	10.1	47,630	-1.2	206,304	4.7	166,972	8.6	377,563	5.9	395,118	5.9	209,058	8.1	235,324	7.1	939,766	2.1	338,249	5.4
	4	194,323	6.2	204,097	5.0	183,616	7.1	46,084	-3.2	210,066	1.8	184,905	10.7	387,410	2.6	405,541	2.6	217,661	4.1	244,975	4.1	955,550	1.7	352,739	4.3
	5	202,609	4.3	210,287	3.0	192,744	5.0	49,288	7.0	213,732	1.7	200,048	8.2	397,833	2.7	416,858	2.8	224,106	3.0	252,067	2.9	963,923	0.9	364,406	3.3

- (注) 1. 各制度の事業年報等を基に作成。ただし、共済組合は事業年報等に基づく推計値である。
 2. 「被保険者(70歳未満)」は被保険者(70歳未満)1人当たり、「被扶養者(70歳未満)」は被扶養者(70歳未満)1人当たり、「70歳以上」は70歳以上加入者1人当たりの医療費であり、「計」は被保険者(70歳未満)、被扶養者(70歳未満)、70歳以上加入者の医療費総額を加入者総数で除したものである。
 3. 医療費は、医療給付費に患者負担分及び公費負担医療制度併用時の公費負担分を含めたものである。
 4. 若人計には、後期高齢者医療制度分を含まない。

(3) 医療保険制度別実効給付率の推移(4~3ベース)

		被用者保険計						国保計			若人計	後期高齢者 医療制度	医療保険計
		協会(一般)	組合健保	法第3条第2項 被保険者	船員保険	共済組合	市町村国保	国保組合					
		%	%	%	%	%	%	%	%	%	%	%	%
被 保 険 者 (7 0 歳 未 満)	平成26年度	76.44	75.91	76.89	76.42	79.35	77.46	79.51	79.61	77.90	78.27	.	.
	27	76.92	76.59	77.19	76.73	79.54	77.62	79.95	80.08	77.94	78.61	.	.
	28	76.96	76.66	77.22	76.58	80.05	77.54	80.51	80.65	78.27	78.81	.	.
	29	76.95	76.70	77.15	77.19	79.82	77.59	80.52	80.68	78.09	78.76	.	.
	30	77.04	76.76	77.30	76.04	79.94	77.67	81.23	81.46	78.02	79.00	.	.
	令和元年度	77.25	76.94	77.57	76.97	80.02	77.89	81.42	81.66	78.10	79.13	.	.
	2	77.48	77.18	77.80	77.89	80.29	78.05	81.78	82.03	78.31	79.39	.	.
	3	77.50	77.21	77.80	77.46	80.06	78.04	81.72	81.98	78.24	79.26	.	.
	4	77.30	76.97	77.62	77.32	79.52	77.89	81.52	81.80	78.06	78.99	.	.
	5	77.65	77.27	77.93	78.27	79.77	78.46	81.95	82.26	78.24	79.26	.	.
被 扶 養 者 (7 0 歳 未 満)	平成26年度	77.83	77.70	77.79	77.51	77.34	78.49	.	.	.	77.83	.	.
	27	77.98	77.95	77.86	77.87	77.31	78.47	.	.	.	77.98	.	.
	28	77.93	77.93	77.81	77.60	77.61	78.34	.	.	.	77.93	.	.
	29	77.94	77.97	77.79	77.81	77.43	78.37	.	.	.	77.94	.	.
	30	77.96	77.96	77.82	78.78	77.05	78.44	.	.	.	77.96	.	.
	令和元年度	78.08	78.09	77.93	77.16	77.45	78.53	.	.	.	78.08	.	.
	2	78.32	78.31	78.17	77.40	77.83	78.81	.	.	.	78.32	.	.
	3	78.17	78.15	78.05	76.16	77.61	78.66	.	.	.	78.17	.	.
	4	77.96	77.90	77.88	74.16	77.27	78.45	.	.	.	77.96	.	.
	5	78.06	77.98	77.95	76.32	77.40	78.66	.	.	.	78.06	.	.
7 0 歳 以 上	平成26年度	85.08	85.02	85.16	86.27	85.46	85.40	87.80	87.84	85.66	87.46	.	.
	27	85.44	85.38	85.52	85.31	85.77	85.77	88.30	88.35	85.63	87.93	.	.
	28	85.26	85.31	85.04	86.11	86.20	85.62	88.79	88.84	85.98	88.31	.	.
	29	84.86	84.91	84.62	85.44	84.97	85.25	88.55	88.61	85.32	88.01	.	.
	30	84.35	84.43	84.00	85.63	84.32	84.87	87.48	87.52	85.51	87.00	.	.
	令和元年度	84.36	84.43	84.06	86.47	84.41	84.67	87.73	87.79	85.06	87.18	.	.
	2	84.61	84.70	84.25	86.89	84.79	84.75	88.07	88.13	85.31	87.49	.	.
	3	84.74	84.84	84.37	85.59	84.70	84.86	88.27	88.33	85.54	87.67	.	.
	4	84.81	84.89	84.50	86.95	84.27	84.95	88.42	88.48	85.52	87.78	.	.
	5	85.00	85.06	84.70	85.74	84.58	85.24	88.85	88.91	85.89	88.14	.	.
計	平成26年度	77.75	77.47	77.93	77.83	79.02	78.39	82.03	82.18	78.90	79.90	92.06	84.54
	27	78.04	77.91	78.10	77.94	79.12	78.45	82.48	82.66	78.91	80.24	92.21	84.84
	28	78.02	77.94	78.05	77.70	79.51	78.32	82.95	83.14	79.18	80.39	92.09	84.96
	29	78.01	77.97	77.98	78.12	79.24	78.32	83.00	83.21	78.99	80.33	92.00	84.99
	30	78.07	78.00	78.07	77.82	79.17	78.39	83.29	83.51	79.01	80.43	91.61	84.96
	令和元年度	78.27	78.20	78.30	78.24	79.47	78.54	83.62	83.86	79.09	80.64	91.72	85.20
	2	78.56	78.51	78.56	79.03	79.98	78.76	84.11	84.36	79.39	81.02	91.91	85.53
	3	78.50	78.46	78.50	78.23	79.76	78.67	84.25	84.52	79.39	80.98	92.00	85.46
	4	78.27	78.21	78.30	78.02	79.21	78.47	84.18	84.46	79.18	80.72	91.59	85.19
	5	78.52	78.45	78.49	78.65	79.39	78.91	84.55	84.86	79.33	80.93	91.68	85.42

- (注) 1. 各制度の事業年報等を基に作成。ただし、共済組合は事業年報等に基づく推計値である。
 2. 若人計には、後期高齢者医療制度分を含まない。
 3. 被用者保険の被保険者(70歳未満)、被扶養者(70歳未満)及び70歳以上は、世帯合算高額療養費及び合算高額療養費付加金等を含まずに計算している。
 4. 国保の70歳未満及び70歳以上は、世帯合算高額療養費を含む。
 5. 被保険者(70歳未満)の若人計は70歳未満の被扶養者も含んでおり、70歳未満計の実効給付率を表記している。

(4) 協会（一般）、組合健保、国保及び後期高齢者医療制度の診療諸率の推移（4～3ベース）入院時食事・生活療養費、調剤を含む
ア 1人当たり医療費

		協会（一般）								組合健保							
		協会（一般）		被保険者 (70歳未満)		被扶養者 (70歳未満)		70歳以上		組合健保		被保険者 (70歳未満)		被扶養者 (70歳未満)		70歳以上	
		円	%	円	%	円	%	円	%	円	%	円	%	円	%	円	%
総 数	平成26年度	163,644	1.9	152,430	1.9	160,816	1.6	568,186	-0.3	146,245	2.0	138,312	2.0	146,834	2.1	544,696	-0.7
	27	170,604	4.3	159,830	4.9	166,733	3.7	585,679	3.1	151,838	3.8	144,351	4.4	151,956	3.5	566,947	4.1
	28	170,665	0.0	160,099	0.2	167,328	0.4	568,857	-2.9	151,680	-0.1	144,701	0.2	152,269	0.2	549,499	-3.1
	29	174,887	2.5	163,937	2.4	170,482	1.9	555,539	-2.3	155,127	2.3	148,712	2.8	154,970	1.8	541,870	-1.4
	30	177,599	1.6	166,047	1.3	171,902	0.8	540,707	-2.7	157,112	1.3	150,756	1.4	156,709	1.1	527,289	-2.7
	令和元年度	182,049	2.5	170,264	2.5	174,186	1.3	541,574	0.2	161,150	2.6	155,537	3.2	158,908	1.4	533,802	1.2
	2	176,762	-2.9	168,502	-1.0	161,333	-7.4	521,080	-3.8	153,341	-4.8	151,815	-2.4	145,465	-8.5	503,894	-5.6
	3	190,730	7.9	180,456	7.1	176,246	9.2	537,232	3.1	168,780	10.1	164,772	8.5	163,356	12.3	529,105	5.0
	4	200,396	5.1	187,658	4.0	189,987	7.8	542,742	1.0	180,908	7.2	174,688	6.0	178,745	9.4	540,812	2.2
	5	206,372	3.0	192,132	2.4	198,500	4.5	552,608	1.8	189,870	5.0	182,020	4.2	190,387	6.5	556,045	2.8
入院 + 食事	平成26年度	47,887	1.4	41,587	1.6	49,122	0.7	211,998	-0.4	38,184	1.4	34,158	1.4	39,471	1.4	195,037	-0.6
	27	49,045	2.4	42,876	3.1	50,152	2.1	213,580	0.7	38,956	2.0	35,126	2.8	40,094	1.6	200,561	2.8
	28	49,448	0.8	43,362	1.1	50,612	0.9	212,289	-0.6	38,995	0.1	35,365	0.7	40,278	0.5	197,439	-1.6
	29	50,500	2.1	44,251	2.1	51,274	1.3	206,960	-2.5	39,404	1.1	35,773	1.2	40,712	1.1	193,587	-2.0
	30	51,714	2.4	45,017	1.7	52,193	1.8	203,082	-1.9	40,380	2.5	36,732	2.7	41,674	2.4	188,187	-2.8
	令和元年度	52,455	1.4	45,539	1.2	52,426	0.4	201,220	-0.9	41,164	1.9	37,703	2.6	41,820	0.4	192,077	2.1
	2	50,656	-3.4	44,704	-1.8	48,460	-7.6	191,832	-4.7	38,813	-5.7	36,256	-3.8	38,333	-8.3	177,345	-7.7
	3	53,600	5.8	47,704	6.7	50,220	3.6	198,019	3.2	41,869	7.9	39,431	8.8	40,830	6.5	186,619	5.2
	4	53,220	-0.7	46,580	-2.4	50,764	1.1	199,784	0.9	42,041	0.4	39,053	-1.0	41,710	2.2	191,725	2.7
	5	55,078	3.5	48,179	3.4	52,882	4.2	205,648	2.9	43,921	4.5	40,508	3.7	44,230	6.0	200,400	4.5
入院 外 + 調剤	平成26年度	97,528	1.9	91,587	1.7	95,619	1.9	321,026	-0.1	90,270	2.0	85,558	1.9	90,939	2.1	312,339	-0.7
	27	103,018	5.6	97,396	6.3	100,193	4.8	337,318	5.1	94,775	5.0	90,315	5.6	95,114	4.6	329,407	5.5
	28	102,332	-0.7	96,935	-0.5	99,861	-0.3	322,263	-4.5	94,267	-0.5	90,236	-0.1	94,776	-0.4	315,669	-4.2
	29	105,161	2.8	99,604	2.8	102,037	2.2	314,756	-2.3	96,875	2.8	93,405	3.5	96,661	2.0	312,088	-1.1
	30	106,214	1.0	100,611	1.0	102,075	0.0	303,859	-3.5	97,519	0.7	94,258	0.9	96,943	0.3	303,046	-2.9
	令和元年度	109,450	3.0	103,924	3.3	103,669	1.6	306,437	0.8	100,333	2.9	97,712	3.7	98,472	1.6	305,787	0.9
	2	105,513	-3.6	102,358	-1.5	94,693	-8.7	296,076	-3.4	94,687	-5.6	94,975	-2.8	88,702	-9.9	292,189	-4.4
	3	115,594	9.6	110,518	8.0	106,798	12.8	304,919	3.0	105,807	11.7	103,624	9.1	102,721	15.8	306,410	4.9
	4	125,308	8.4	118,522	7.2	119,781	12.2	307,490	0.8	117,223	10.8	113,365	9.4	116,785	13.7	310,805	1.4
	5	128,927	2.9	120,929	2.0	125,637	4.9	311,387	1.3	123,542	5.4	118,493	4.5	125,137	7.2	317,177	2.1
歯科 + 食事	平成26年度	18,230	3.2	19,257	3.2	16,074	3.2	35,162	-1.3	17,791	3.4	18,596	3.1	16,424	3.7	37,320	-0.9
	27	18,541	1.7	19,558	1.6	16,388	2.0	34,780	-1.1	18,107	1.8	18,910	1.7	16,748	2.0	36,978	-0.9
	28	18,885	1.9	19,803	1.3	16,855	2.8	34,306	-1.4	18,418	1.7	17,215	2.8	36,391	-1.6		
	29	19,226	1.8	20,081	1.4	17,171	1.9	33,824	-1.4	18,848	2.3	19,535	2.3	17,598	2.2	36,195	-0.5
	30	19,671	2.3	20,420	1.7	17,634	2.7	33,765	-0.2	19,213	1.9	19,766	1.2	18,092	2.8	36,056	-0.4
	令和元年度	20,144	2.4	20,801	1.9	18,091	2.6	33,916	0.4	19,654	2.3	20,122	1.8	18,616	2.9	35,938	-0.3
	2	20,593	2.2	21,440	3.1	18,180	0.5	33,172	-2.2	19,841	1.0	20,583	2.3	18,430	-1.0	34,360	-4.4
	3	21,535	4.6	22,235	3.7	19,228	5.8	34,295	3.4	21,105	6.4	21,717	5.5	19,806	7.5	36,076	5.0
	4	21,869	1.5	22,556	1.4	19,442	1.1	35,468	3.4	21,644	2.6	22,269	2.5	20,250	2.2	38,282	6.1
	5	22,367	2.3	23,024	2.1	19,980	2.8	35,573	0.3	22,406	3.5	23,020	3.4	21,020	3.8	38,467	0.5

(注) 1. 各制度の事業年報等を基に作成。

2. 総数は、医科入院、医科入院外、歯科、調剤、入院時食事・生活療養費についての医療費の合計額（保険給付費、患者負担額及び公費負担額を含む）であり、訪問看護療養費及び療養費等は含まない。

ア 1人当たり医療費（つづき）

		国 保												後期高齢者 医療制度	
		市町村国保				国 保 組 合									
		70歳未満		70歳以上		70歳未満		70歳以上		70歳未満		70歳以上			
		増減率	増減率	増減率	増減率	増減率	増減率	増減率	増減率	増減率	増減率	増減率			
		円	%	円	%	円	%	円	%	円	%	円	%	円	%
総 数	平成26年度	328,656	2.8	275,869	2.3	566,870	0.6	184,914	1.9	168,207	1.6	559,165	0.1	918,850	0.3
	27	345,608	5.2	291,087	5.5	587,707	3.7	193,227	4.5	175,980	4.6	588,799	5.3	936,123	1.9
	28	345,585	0.0	294,138	1.0	575,543	-2.1	190,721	-1.3	174,852	-0.6	574,064	-2.5	916,872	-2.1
	29	356,443	3.1	302,605	2.9	573,464	-0.4	193,260	1.3	176,573	1.0	567,658	-1.1	929,110	1.3
	30	360,968	1.3	304,647	0.7	562,828	-1.9	194,355	0.6	176,656	0.0	552,423	-2.7	925,207	-0.4
	令和元年度	372,204	3.1	311,536	2.3	567,488	0.8	198,069	1.9	178,824	1.2	554,292	0.3	936,809	1.3
	2	365,938	-1.7	303,469	-2.6	546,340	-3.7	189,862	-4.1	169,773	-5.1	530,205	-4.3	903,872	-3.5
	3	386,931	5.7	318,814	5.1	567,271	3.8	205,281	8.1	183,460	8.1	552,957	4.3	921,536	2.0
	4	396,635	2.5	326,892	2.5	581,907	2.6	213,883	4.2	192,621	5.0	561,642	1.6	935,982	1.6
	5	406,819	2.6	336,891	3.1	598,211	2.8	220,151	2.9	199,595	3.6	574,337	2.3	942,196	0.7
入院 + 食事	平成26年度	126,645	2.9	106,597	2.3	217,119	0.9	56,308	1.4	49,511	1.0	208,559	-0.7	458,492	0.5
	27	130,914	3.4	110,591	3.7	221,156	1.9	58,061	3.1	51,102	3.2	217,690	4.4	459,817	0.3
	28	133,524	2.0	113,729	2.8	222,004	0.4	57,683	-0.7	51,064	-0.1	217,569	-0.1	458,595	-0.3
	29	138,801	4.0	117,821	3.6	223,372	0.6	58,420	1.3	51,437	0.7	215,097	-1.1	466,372	1.7
	30	142,604	2.7	120,196	2.0	222,916	-0.2	59,154	1.3	51,559	0.2	212,814	-1.1	470,085	0.8
	令和元年度	146,824	3.0	122,621	2.0	224,733	0.8	59,752	1.0	51,595	0.1	210,735	-1.0	474,331	0.9
	2	144,526	-1.6	119,730	-2.4	216,133	-3.8	56,637	-5.2	48,313	-6.4	197,662	-6.2	459,017	-3.2
	3	151,337	4.7	123,927	3.5	223,906	3.6	60,784	7.3	51,685	7.0	205,764	4.1	466,204	1.6
	4	154,550	2.1	125,375	1.2	232,052	3.6	60,683	-0.2	51,469	-0.4	211,384	2.7	479,441	2.8
	5	159,531	3.2	129,628	3.4	241,376	4.0	62,578	3.1	53,506	4.0	218,876	3.5	484,114	1.0
入院 外+ 調剤	平成26年度	177,655	2.8	147,621	2.2	313,196	0.5	109,317	1.9	100,113	1.5	315,512	0.9	428,247	-0.1
	27	190,089	7.0	158,503	7.4	330,345	5.5	115,709	5.8	106,094	6.0	336,246	6.6	443,531	3.6
	28	187,258	-1.5	158,100	-0.3	317,591	-3.9	113,485	-1.9	104,841	-1.2	322,289	-4.2	424,790	-4.2
	29	192,593	2.8	162,277	2.6	314,799	-0.9	115,117	1.4	106,022	1.1	319,185	-1.0	428,676	0.9
	30	192,957	0.2	161,724	-0.3	304,900	-3.1	115,212	0.1	105,751	-0.3	306,615	-3.9	419,879	-2.1
	令和元年度	199,575	3.4	165,921	2.6	307,906	1.0	117,904	2.3	107,484	1.6	310,765	1.4	426,477	1.6
	2	195,969	-1.8	161,019	-3.0	296,899	-3.6	112,747	-4.4	101,627	-5.4	301,140	-3.1	410,446	-3.8
	3	208,702	6.5	170,976	6.2	308,582	3.9	122,967	9.1	110,951	9.2	314,435	4.4	419,050	2.1
	4	214,336	2.7	177,008	3.5	313,498	1.6	131,206	6.7	119,887	8.1	316,326	0.6	418,849	-0.0
	5	219,279	2.3	182,391	3.0	320,241	2.2	135,138	3.0	124,314	3.7	321,647	1.7	419,893	0.2
歯科 + 食事	平成26年度	24,355	2.7	21,651	3.1	36,555	-1.2	19,289	3.5	18,584	3.7	35,094	-1.6	32,112	2.8
	27	24,606	1.0	21,993	1.6	36,206	-1.0	19,456	0.9	18,785	1.1	34,863	-0.7	32,776	2.1
	28	24,802	0.8	22,309	1.4	35,948	-0.7	19,553	0.5	18,947	0.9	34,206	-1.9	33,488	2.2
	29	25,049	1.0	22,507	0.9	35,293	-1.8	19,724	0.9	19,115	0.9	33,376	-2.4	34,062	1.7
	30	25,407	1.4	22,727	1.0	35,013	-0.8	19,989	1.3	19,346	1.2	32,995	-1.1	35,243	3.5
	令和元年度	25,804	1.6	22,994	1.2	34,849	-0.5	20,413	2.1	19,744	2.1	32,791	-0.6	36,000	2.2
	2	25,443	-1.4	22,720	-1.2	33,307	-4.4	20,477	0.3	19,832	0.4	31,403	-4.2	34,409	-4.4
	3	26,891	5.7	23,910	5.2	34,783	4.4	21,530	5.1	20,825	5.0	32,757	4.3	36,281	5.4
	4	27,749	3.2	24,509	2.5	36,357	4.5	21,994	2.2	21,265	2.1	33,931	3.6	37,693	3.9
	5	28,009	0.9	24,873	1.5	36,594	0.7	22,435	2.0	21,775	2.4	33,814	-0.3	38,190	1.3

(注) 1. 各制度の事業年報等を基に作成。

2. 総数は、医科入院、医科入院外、歯科、調剤、入院時食事・生活療養費についての医療費の合計額（保険給付費、患者負担額及び公費負担額を含む）であり、訪問看護療養費及び療養費等は含まない。

3. 国保の入院時食事・生活療養費は医科歯科別に分けられないため、入院+食事に全て含まれ、歯科+食事には含まれていない。

イ 受診率

		協会（一般）								組合 健保							
		協会（一般）		被保険者 (70歳未満)		被扶養者 (70歳未満)		70歳以上		組合 健保		被保険者 (70歳未満)		被扶養者 (70歳未満)		70歳以上	
		件/人	増減率	件/人	増減率	件/人	増減率	件/人	増減率	件/人	増減率	件/人	増減率	件/人	増減率	件/人	増減率
総 数	平成26年度	7.5683	0.9	6.9877	0.8	7.9520	0.9	16.6604	-0.9	7.5507	1.0	6.8176	1.1	8.2016	1.1	16.9951	-1.3
	27	7.7191	2.0	7.1265	2.0	8.1383	2.3	16.6405	-0.1	7.7193	2.2	6.9798	2.4	8.4026	2.5	17.0899	0.6
	28	7.7825	0.8	7.1903	0.9	8.2329	1.2	16.3655	-1.7	7.7750	0.7	7.0434	0.9	8.4940	1.1	16.8628	-1.3
	29	7.8884	1.4	7.3004	1.5	8.3184	1.0	16.0079	-2.2	7.8888	1.5	7.1977	2.2	8.5823	1.0	16.6115	-1.5
	30	7.9950	1.4	7.4129	1.5	8.3821	0.8	15.7490	-1.6	7.9691	1.0	7.2902	1.3	8.6597	0.9	16.3932	-1.3
	令和元年度	8.0350	0.5	7.4819	0.9	8.3542	-0.3	15.5707	-1.1	7.9752	0.1	7.3222	0.4	8.6232	-0.4	16.1802	-1.3
	2	7.3194	-8.9	6.9983	-6.5	7.2307	-13.4	14.5801	-6.4	7.0529	-11.6	6.6779	-8.8	7.3373	-14.9	14.8519	-8.2
	3	7.8562	7.3	7.4390	6.3	7.8935	9.2	15.0225	3.0	7.6949	9.1	7.1915	7.7	8.1514	11.1	15.5007	4.4
	4	8.2641	5.2	7.7627	4.4	8.4593	7.2	15.2459	1.5	8.2043	6.6	7.6187	5.9	8.7985	7.9	15.9467	2.9
	5	8.6166	4.3	7.9667	2.6	7.9142	7.7	15.3251	0.5	8.7392	6.5	7.9984	5.0	9.6057	9.2	16.1390	1.2
入 院	平成26年度	0.0975	0.1	0.0815	0.6	0.1080	-0.6	0.3539	-1.1	0.0811	0.3	0.0693	0.5	0.0895	0.1	0.3254	-1.6
	27	0.0991	1.6	0.0833	2.3	0.1096	1.5	0.3528	-0.3	0.0823	1.5	0.0709	2.2	0.0906	1.3	0.3290	1.1
	28	0.0985	-0.6	0.0833	0.0	0.1087	-0.9	0.3474	-1.6	0.0815	-0.9	0.0707	-0.3	0.0900	-0.7	0.3233	-1.7
	29	0.0988	0.3	0.0838	0.6	0.1082	-0.4	0.3344	-3.7	0.0813	-0.2	0.0709	0.4	0.0897	-0.4	0.3093	-4.3
	30	0.0985	-0.4	0.0837	-0.2	0.1066	-1.5	0.3211	-4.0	0.0809	-0.6	0.0710	0.1	0.0886	-1.2	0.2975	-3.8
	令和元年度	0.0976	-0.9	0.0832	-0.6	0.1045	-2.0	0.3108	-3.2	0.0803	-0.7	0.0712	0.2	0.0869	-2.0	0.2926	-1.7
	2	0.0906	-7.1	0.0802	-3.7	0.0910	-12.9	0.2879	-7.4	0.0731	-9.0	0.0675	-5.2	0.0752	-13.4	0.2642	-9.7
	3	0.0929	2.5	0.0821	2.4	0.0932	2.4	0.2865	-0.5	0.0755	3.3	0.0695	3.0	0.0780	3.7	0.2658	0.6
	4	0.0904	-2.7	0.0791	-3.6	0.0915	-1.8	0.2831	-1.2	0.0743	-1.6	0.0678	-2.5	0.0777	-0.4	0.2671	0.5
	5	0.0924	2.2	0.0803	1.5	0.0951	4.0	0.2881	1.8	0.0766	3.1	0.0689	1.7	0.0820	5.5	0.2751	3.0
入 院 外	平成26年度	5.9856	0.4	5.4286	0.2	6.3952	0.5	13.7843	-1.1	5.9309	0.5	5.2528	0.5	6.5517	0.7	13.8096	-1.6
	27	6.0980	1.9	5.5298	1.9	6.5408	2.3	13.7528	-0.2	6.0615	2.2	5.3766	2.4	6.7130	2.5	13.8651	0.4
	28	6.1361	0.6	5.5712	0.7	6.6041	1.0	13.4983	-1.9	6.0899	0.5	5.4182	0.8	6.7655	0.8	13.6730	-1.4
	29	6.2027	1.1	5.6445	1.3	6.6524	0.7	13.1447	-2.6	6.1643	1.2	5.5266	2.0	6.8216	0.8	13.4147	-1.9
	30	6.2701	1.1	5.7237	1.4	6.6762	0.4	12.8821	-2.0	6.2139	0.8	5.5957	1.3	6.8591	0.5	13.1964	-1.6
	令和元年度	6.2592	-0.2	5.7449	0.4	6.5999	-1.1	12.6704	-1.6	6.1744	-0.6	5.5885	-0.1	6.7703	-1.3	12.9727	-1.7
	2	5.6257	-10.1	5.3329	-7.2	5.5716	-15.6	11.9235	-5.9	5.3591	-13.2	5.0344	-9.9	5.6087	-17.2	11.9945	-7.5
	3	6.0529	7.6	5.6742	6.4	6.1153	9.8	12.2438	2.7	5.8605	9.4	5.4188	7.6	6.2686	11.8	12.4628	3.9
	4	6.4372	6.3	5.9748	5.3	6.6631	9.0	12.3840	1.1	6.3270	8.0	5.8008	7.1	6.8771	9.7	12.7526	2.3
	5	6.7354	4.6	6.1234	2.5	7.2654	9.0	12.3997	0.1	6.7918	7.3	6.1056	5.3	7.6177	10.8	12.8683	0.9
歯 科	平成26年度	1.4851	2.9	1.4776	3.1	1.4489	2.7	2.5222	0.6	1.5387	3.0	1.4955	3.2	1.5604	2.8	2.8601	0.3
	27	1.5220	2.5	1.5134	2.4	1.4880	2.7	2.5349	0.5	1.5755	2.4	1.5323	2.5	1.5990	2.5	2.8957	1.2
	28	1.5479	1.7	1.5358	1.5	1.5201	2.2	2.5198	-0.6	1.6036	1.8	1.5545	1.5	1.6386	2.5	2.8666	-1.0
	29	1.5868	2.5	1.5721	2.4	1.5577	2.5	2.5289	0.4	1.6431	2.5	1.6002	2.9	1.6711	2.0	2.8875	0.7
	30	1.6264	2.5	1.6055	2.1	1.5992	2.7	2.5458	0.7	1.6743	1.9	1.6235	1.5	1.7120	2.4	2.8993	0.4
	令和元年度	1.6782	3.2	1.6537	3.0	1.6498	3.2	2.5895	1.7	1.7205	2.8	1.6626	2.4	1.7660	3.2	2.9149	0.5
	2	1.6031	-4.5	1.5851	-4.1	1.5681	-5.0	2.3687	-8.5	1.6207	-5.8	1.5759	-5.2	1.6534	-6.4	2.5931	-11.0
	3	1.7104	6.7	1.6827	6.2	1.6851	7.5	2.4922	5.2	1.7589	8.5	1.7032	8.1	1.8048	9.2	2.7721	6.9
	4	1.7365	1.5	1.7088	1.5	1.7047	1.2	2.5788	3.5	1.8030	2.5	1.7501	2.8	1.8437	2.2	2.9270	5.6
	5	1.7888	3.0	1.7630	3.2	1.7537	2.9	2.6372	2.3	1.8709	3.8	1.8239	4.2	1.9060	3.4	2.9955	2.3

(注) 1. 各制度の事業年報等を基に作成。

2. 総数は、医科入院、医科入院外、歯科についての合計である。

イ 受診率（つづき）

		国 保												後期高齢者 医療制度	
		市町村国保				国 保 組 合									
		70歳未満		70歳以上		70歳未満		70歳以上		70歳未満		70歳以上			
		増減率	増減率	増減率	増減率	増減率	増減率	増減率	増減率	増減率	増減率	増減率			
	件/人	%	件/人	%	件/人	%	件/人	%	件/人	%	件/人	%	件/人	%	
総 数	平成26年度	10.3180	1.6	8.8310	1.1	17.0285	-0.5	7.8584	1.0	7.4953	0.8	15.9925	-0.3	18.9802	0.5
	27	10.5215	2.0	9.0502	2.5	17.0545	0.2	8.0010	1.8	7.6481	2.0	16.0963	0.6	19.0842	0.5
	28	10.5769	0.5	9.1647	1.3	16.8893	-1.0	8.0019	0.0	7.6769	0.4	15.8532	-1.5	19.0680	-0.1
	29	10.7161	1.3	9.2632	1.1	16.5726	-1.9	8.0561	0.7	7.7222	0.6	15.5479	-1.9	19.1123	0.2
	30	10.8174	0.9	9.2923	0.3	16.2835	-1.7	8.1277	0.9	7.7751	0.7	15.2607	-1.8	19.1444	0.2
	令和元年度	10.8827	0.6	9.2799	-0.1	16.0423	-1.5	8.1344	0.1	7.7594	-0.2	15.0767	-1.2	19.1419	-0.0
	2	10.1566	-6.7	8.5328	-8.1	14.8459	-7.5	7.3384	-9.8	6.9470	-10.5	13.9679	-7.4	17.9673	-6.1
	3	10.7564	5.9	9.0179	5.7	15.3593	3.5	7.8754	7.3	7.4634	7.4	14.4405	3.4	18.3704	2.2
	4	11.0261	2.5	9.2806	2.9	15.6630	2.0	8.2603	4.9	7.8681	5.4	14.6764	1.6	18.5594	1.0
	5	11.2206	1.8	9.5436	2.8	15.8107	0.9	8.6286	4.5	8.2730	5.1	14.7550	0.5	18.6066	0.3
入 院	平成26年度	0.2270	1.1	0.1956	0.6	0.3688	-0.7	0.1076	0.4	0.0973	0.1	0.3389	-1.2	0.8287	-0.7
	27	0.2319	2.2	0.2004	2.5	0.3718	0.8	0.1099	2.1	0.0993	2.2	0.3517	3.8	0.8213	-0.9
	28	0.2349	1.3	0.2043	1.9	0.3718	0.0	0.1081	-1.6	0.0981	-1.2	0.3486	-0.9	0.8173	-0.5
	29	0.2397	2.0	0.2081	1.8	0.3670	-1.3	0.1079	-0.2	0.0975	-0.7	0.3415	-2.0	0.8173	0.0
	30	0.2418	0.9	0.2088	0.3	0.3601	-1.9	0.1072	-0.6	0.0963	-1.2	0.3288	-3.7	0.8063	-1.3
	令和元年度	0.2435	0.7	0.2089	0.1	0.3547	-1.5	0.1063	-0.9	0.0946	-1.8	0.3226	-1.9	0.7945	-1.5
	2	0.2342	-3.8	0.1998	-4.4	0.3336	-5.9	0.0983	-7.5	0.0866	-8.4	0.2953	-8.5	0.7534	-5.2
	3	0.2372	1.3	0.2005	0.3	0.3343	0.2	0.1009	2.7	0.0886	2.3	0.2969	0.5	0.7391	-1.9
	4	0.2360	-0.5	0.1979	-1.3	0.3373	0.9	0.0989	-2.0	0.0869	-1.9	0.2951	-0.6	0.7293	-1.3
	5	0.2428	2.9	0.2045	3.3	0.3475	3.0	0.1005	1.6	0.0888	2.2	0.3009	2.0	0.7385	1.3
入 院 外	平成26年度	8.2566	1.2	6.9835	0.6	14.0020	-0.7	6.2008	0.5	5.8911	0.3	13.1375	-0.4	15.9870	0.0
	27	8.4123	1.9	7.1526	2.4	14.0059	0.0	6.3095	1.8	6.0091	2.0	13.1998	0.5	16.0128	0.2
	28	8.4439	0.4	7.2353	1.2	13.8459	-1.1	6.3025	-0.1	6.0253	0.3	12.9990	-1.5	15.9427	-0.4
	29	8.5373	1.1	7.2975	0.9	13.5352	-2.2	6.3313	0.5	6.0461	0.3	12.7299	-2.1	15.9109	-0.2
	30	8.5993	0.7	7.3019	0.1	13.2493	-2.1	6.3764	0.7	6.0755	0.5	12.4646	-2.1	15.8642	-0.3
	令和元年度	8.6109	0.1	7.2517	-0.7	12.9862	-2.0	6.3406	-0.6	6.0208	-0.9	12.2602	-1.6	15.7885	-0.5
	2	8.0556	-6.4	6.6559	-8.2	12.0977	-6.8	5.6567	-10.8	5.3153	-11.7	11.4415	-6.7	14.8970	-5.6
	3	8.5142	5.7	7.0219	5.5	12.4648	3.0	6.0786	7.5	5.7203	7.6	11.7879	3.0	15.1562	1.7
	4	8.7209	2.4	7.2423	3.1	12.6488	1.5	6.4271	5.7	6.0899	6.5	11.9413	1.3	15.2377	0.5
	5	8.8553	1.5	7.4457	2.8	12.7132	0.5	6.7418	4.9	6.4386	5.7	11.9661	0.2	15.1801	-0.4
歯 科	平成26年度	1.8344	3.3	1.6519	3.3	2.6578	0.9	1.5500	3.0	1.5069	3.0	2.5161	0.4	2.1645	4.6
	27	1.8772	2.3	1.6971	2.7	2.6768	0.7	1.5816	2.0	1.5396	2.2	2.5447	1.1	2.2501	4.0
	28	1.8981	1.1	1.7251	1.6	2.6716	-0.2	1.5913	0.6	1.5534	0.9	2.5057	-1.5	2.3080	2.6
	29	1.9391	2.2	1.7577	1.9	2.6703	0.0	1.6169	1.6	1.5785	1.6	2.4765	-1.2	2.3841	3.3
	30	1.9762	1.9	1.7815	1.4	2.6740	0.1	1.6440	1.7	1.6034	1.6	2.4673	-0.4	2.4739	3.8
	令和元年度	2.0283	2.6	1.8192	2.1	2.7013	1.0	1.6875	2.6	1.6440	2.5	2.4938	1.1	2.5589	3.4
	2	1.8668	-8.0	1.6771	-7.8	2.4146	-10.6	1.5833	-6.2	1.5451	-6.0	2.2310	-10.5	2.3170	-9.5
	3	2.0051	7.4	1.7955	7.1	2.5601	6.0	1.6960	7.1	1.6546	7.1	2.3557	5.6	2.4751	6.8
	4	2.0692	3.2	1.8405	2.5	2.6770	4.6	1.7344	2.3	1.6912	2.2	2.4399	3.6	2.5924	4.7
	5	2.1226	2.6	1.8934	2.9	2.7499	2.7	1.7864	3.0	1.7456	3.2	2.4881	2.0	2.6880	3.7

(注) 1. 各制度の事業年報等を基に作成。

2. 総数は、医科入院、医科入院外、歯科についての合計である。

ウ 1件当たり日数

		協会（一般）								組合健保							
		協会（一般）		被保険者 (70歳未満)		被扶養者 (70歳未満)		70歳以上		組合健保		被保険者 (70歳未満)		被扶養者 (70歳未満)		70歳以上	
		日	増減率	日	増減率	日	増減率	日	増減率	日	増減率	日	増減率	日	増減率	日	増減率
総 数	平成26年度	1.67	-1.2	1.63	-1.1	1.68	-1.2	2.00	-2.2	1.59	-0.9	1.56	-0.9	1.61	-0.9	1.94	-1.8
	27	1.65	-1.2	1.61	-1.2	1.66	-1.1	1.96	-2.2	1.58	-1.2	1.55	-1.1	1.59	-1.2	1.90	-2.0
	28	1.62	-1.3	1.59	-1.2	1.64	-1.3	1.91	-2.2	1.55	-1.3	1.53	-1.2	1.57	-1.3	1.86	-2.2
	29	1.61	-1.1	1.57	-1.0	1.62	-1.2	1.86	-2.6	1.54	-1.1	1.51	-0.9	1.55	-1.1	1.81	-2.6
	30	1.58	-1.4	1.55	-1.3	1.60	-1.4	1.82	-2.5	1.52	-1.2	1.50	-1.2	1.53	-1.3	1.77	-2.3
	令和元年度	1.56	-1.2	1.53	-1.1	1.58	-1.3	1.78	-2.0	1.50	-1.1	1.48	-0.8	1.51	-1.3	1.74	-1.6
	2	1.56	-0.4	1.54	0.4	1.55	-1.5	1.75	-1.9	1.50	-0.1	1.50	1.2	1.49	-1.7	1.71	-2.0
	3	1.53	-1.8	1.51	-2.0	1.53	-1.7	1.72	-1.4	1.48	-1.5	1.47	-1.8	1.47	-1.2	1.69	-0.8
	4	1.50	-2.1	1.48	-2.0	1.49	-2.4	1.70	-1.6	1.45	-1.9	1.45	-1.9	1.44	-1.9	1.67	-1.3
	5	1.48	-1.5	1.45	-1.7	1.47	-1.2	1.68	-0.8	1.43	-1.6	1.42	-1.9	1.43	-1.1	1.65	-0.9
入 院	平成26年度	10.09	-1.5	9.35	-1.6	10.44	-1.2	12.92	-2.2	9.01	-1.3	8.57	-1.5	9.12	-1.2	12.56	-1.9
	27	9.94	-1.5	9.21	-1.5	10.30	-1.3	12.71	-1.7	8.86	-1.7	8.44	-1.6	8.98	-1.6	12.33	-1.9
	28	9.82	-1.1	9.07	-1.5	10.26	-0.4	12.44	-2.1	8.71	-1.6	8.29	-1.7	8.87	-1.2	12.15	-1.4
	29	9.75	-0.7	9.00	-0.8	10.22	-0.4	12.14	-2.4	8.61	-1.2	8.20	-1.1	8.79	-0.9	11.79	-3.0
	30	9.68	-0.7	8.89	-1.1	10.19	-0.2	11.88	-2.1	8.56	-0.6	8.15	-0.6	8.75	-0.5	11.60	-1.7
	令和元年度	9.62	-0.6	8.80	-1.0	10.18	-0.2	11.76	-1.1	8.52	-0.5	8.11	-0.5	8.70	-0.6	11.55	-0.4
	2	9.53	-0.9	8.54	-3.0	10.39	2.1	11.55	-1.8	8.43	-1.0	7.89	-2.8	8.80	1.2	11.33	-2.3
	3	9.36	-1.8	8.43	-1.4	10.11	-2.7	11.51	-0.4	8.34	-1.0	7.83	-0.7	8.66	-1.5	11.35	0.2
	4	9.22	-1.5	8.27	-1.8	10.00	-1.1	11.27	-2.0	8.22	-1.5	7.71	-1.5	8.55	-1.3	11.06	-2.6
	5	9.20	-0.2	8.32	0.6	9.91	-0.9	11.24	-0.3	8.23	0.1	7.75	0.5	8.52	-0.3	11.14	0.7
入 院 外	平成26年度	1.48	-0.9	1.42	-0.8	1.52	-0.9	1.71	-2.0	1.45	-0.6	1.38	-0.6	1.50	-0.5	1.68	-1.5
	27	1.46	-0.9	1.41	-0.8	1.51	-0.7	1.67	-2.2	1.43	-0.9	1.37	-0.7	1.48	-0.8	1.65	-2.0
	28	1.45	-1.1	1.39	-0.9	1.49	-1.0	1.63	-2.3	1.42	-1.0	1.36	-0.8	1.47	-0.9	1.61	-2.1
	29	1.43	-0.9	1.39	-0.6	1.48	-0.9	1.59	-2.5	1.41	-0.8	1.36	-0.4	1.46	-0.9	1.57	-2.2
	30	1.42	-1.0	1.37	-0.8	1.46	-1.2	1.55	-2.2	1.40	-0.9	1.35	-0.7	1.44	-1.0	1.54	-2.1
	令和元年度	1.41	-0.9	1.37	-0.6	1.45	-1.0	1.53	-1.8	1.39	-0.7	1.34	-0.4	1.43	-1.0	1.52	-1.6
	2	1.39	-1.0	1.37	0.3	1.41	-2.4	1.50	-2.0	1.37	-0.9	1.35	1.0	1.39	-2.6	1.48	-2.2
	3	1.39	-0.5	1.36	-0.8	1.41	-0.2	1.49	-0.6	1.37	-0.1	1.35	-0.5	1.40	0.3	1.49	0.1
	4	1.37	-1.1	1.35	-0.8	1.39	-1.6	1.47	-0.9	1.36	-1.0	1.34	-0.8	1.38	-1.2	1.48	-0.7
	5	1.35	-1.2	1.33	-1.6	1.38	-0.7	1.46	-0.8	1.34	-1.2	1.31	-1.8	1.37	-0.7	1.46	-1.0
歯 科	平成26年度	1.88	-2.0	1.96	-2.0	1.75	-2.1	2.07	-3.2	1.78	-2.1	1.87	-2.2	1.66	-2.1	1.99	-2.9
	27	1.84	-2.2	1.92	-2.1	1.71	-2.2	2.02	-2.5	1.74	-2.0	1.83	-1.9	1.63	-2.3	1.94	-2.6
	28	1.80	-1.9	1.88	-1.9	1.67	-2.0	1.98	-2.3	1.70	-2.3	1.79	-2.2	1.59	-2.5	1.89	-2.6
	29	1.77	-2.1	1.84	-2.1	1.64	-2.3	1.93	-2.4	1.67	-1.8	1.76	-2.0	1.56	-1.8	1.85	-2.2
	30	1.73	-2.3	1.80	-2.3	1.60	-2.4	1.88	-2.5	1.63	-2.2	1.72	-2.3	1.52	-2.2	1.80	-2.5
	令和元年度	1.68	-2.5	1.75	-2.7	1.56	-2.6	1.83	-2.5	1.59	-2.4	1.68	-2.4	1.49	-2.4	1.76	-2.4
	2	1.69	0.2	1.76	0.5	1.55	-0.5	1.82	-0.6	1.61	0.7	1.70	1.4	1.48	-0.4	1.75	-0.1
	3	1.61	-4.4	1.68	-4.5	1.48	-4.4	1.76	-3.5	1.53	-4.5	1.62	-4.7	1.42	-4.2	1.69	-3.6
	4	1.56	-3.0	1.63	-3.2	1.44	-2.9	1.71	-2.7	1.49	-2.9	1.56	-3.4	1.38	-2.5	1.66	-2.2
	5	1.53	-2.2	1.59	-2.3	1.41	-2.2	1.67	-2.4	1.46	-2.1	1.53	-2.3	1.35	-2.1	1.61	-2.6

(注) 1. 各制度の事業年報等を基に作成。

2. 総数は、医科入院、医科入院外、歯科についての合計である。

ウ 1件当たり日数（つづき）

		国 保												後期高齢者 医療制度	
		市町村国保				国 保 組 合									
		70歳未満		70歳以上		70歳未満		70歳以上		70歳未満		70歳以上			
		日	増減率	日	増減率	日	増減率	日	増減率	日	増減率	日	増減率		
総 数	平成26年度	2.01	-1.2	2.00	-0.9	2.05	-1.7	1.69	-1.0	1.66	-0.9	1.98	-2.1	2.65	-2.0
	27	1.98	-1.6	1.97	-1.4	2.01	-1.9	1.66	-1.6	1.64	-1.5	1.94	-1.7	2.59	-2.0
	28	1.96	-1.2	1.96	-0.9	1.97	-1.9	1.64	-1.6	1.61	-1.5	1.91	-1.8	2.54	-1.9
	29	1.94	-1.0	1.94	-0.6	1.94	-1.7	1.61	-1.3	1.59	-1.3	1.87	-1.7	2.50	-1.5
	30	1.92	-1.2	1.93	-0.9	1.90	-2.0	1.59	-1.5	1.57	-1.5	1.82	-2.7	2.46	-1.8
	令和元年度	1.90	-0.9	1.92	-0.6	1.87	-1.5	1.57	-1.2	1.55	-1.2	1.79	-2.1	2.42	-1.8
	2	1.89	-0.4	1.92	0.4	1.84	-1.5	1.56	-0.4	1.54	-0.4	1.75	-1.9	2.37	-1.8
	3	1.86	-1.7	1.88	-2.0	1.82	-1.0	1.54	-1.7	1.51	-1.7	1.73	-1.3	2.34	-1.6
	4	1.83	-1.5	1.85	-1.8	1.81	-1.1	1.51	-2.1	1.48	-2.0	1.70	-1.7	2.29	-1.9
	5	1.82	-0.8	1.83	-1.1	1.80	-0.4	1.48	-1.7	1.46	-1.6	1.68	-1.1	2.27	-1.1
入 院	平成26年度	15.97	-0.8	16.68	-0.7	14.27	-0.4	10.43	-1.3	10.18	-1.1	12.04	-3.1	17.99	-1.1
	27	15.87	-0.6	16.60	-0.5	14.13	-1.0	10.17	-2.5	9.93	-2.4	11.73	-2.6	17.87	-0.7
	28	15.85	-0.2	16.57	-0.2	14.08	-0.4	10.04	-1.3	9.79	-1.5	11.75	0.2	17.68	-1.1
	29	15.91	0.4	16.71	0.8	14.09	0.1	9.94	-0.9	9.64	-1.5	11.89	1.2	17.59	-0.5
	30	15.92	0.1	16.81	0.6	14.06	-0.2	9.79	-1.6	9.49	-1.6	11.56	-2.8	17.53	-0.3
	令和元年度	15.99	0.5	16.97	0.9	14.13	0.6	9.71	-0.9	9.39	-1.1	11.43	-1.2	17.52	-0.0
	2	16.05	0.4	17.12	0.9	14.19	0.4	9.53	-1.8	9.19	-2.1	11.20	-2.0	17.42	-0.6
	3	15.99	-0.4	17.09	-0.2	14.24	0.3	9.40	-1.4	9.02	-1.9	11.18	-0.2	17.49	0.4
	4	15.96	-0.1	17.14	0.3	14.13	-0.8	9.26	-1.5	8.90	-1.3	10.97	-1.9	17.31	-1.0
	5	15.97	0.1	17.08	-0.3	14.18	0.4	9.20	-0.6	8.85	-0.7	11.00	0.3	17.14	-1.0
入 院 外	平成26年度	1.63	-0.9	1.59	-0.7	1.72	-1.7	1.49	-0.7	1.47	-0.7	1.70	-1.6	1.92	-1.9
	27	1.61	-1.7	1.57	-1.5	1.69	-1.5	1.47	-1.3	1.45	-1.2	1.67	-1.9	1.88	-2.1
	28	1.58	-1.4	1.56	-0.9	1.65	-2.3	1.45	-1.3	1.44	-1.2	1.63	-2.2	1.84	-2.1
	29	1.56	-1.2	1.54	-0.8	1.61	-2.2	1.44	-1.0	1.42	-1.0	1.59	-2.1	1.81	-1.9
	30	1.54	-1.3	1.53	-1.0	1.58	-2.3	1.42	-1.1	1.41	-1.0	1.55	-2.5	1.78	-1.8
	令和元年度	1.53	-1.0	1.52	-0.6	1.55	-1.8	1.41	-0.9	1.39	-0.8	1.52	-2.2	1.74	-1.9
	2	1.51	-1.4	1.50	-0.9	1.51	-2.4	1.39	-1.0	1.38	-1.0	1.49	-1.9	1.69	-2.9
	3	1.50	-0.4	1.50	-0.5	1.51	-0.1	1.39	-0.4	1.38	-0.4	1.48	-0.7	1.68	-0.6
	4	1.49	-0.8	1.48	-0.9	1.50	-0.6	1.37	-1.2	1.36	-1.1	1.47	-1.0	1.66	-1.1
	5	1.48	-0.9	1.47	-1.0	1.49	-0.6	1.35	-1.3	1.34	-1.2	1.45	-1.2	1.64	-1.3
歯 科	平成26年度	2.01	-2.4	1.99	-2.2	2.06	-3.2	1.88	-1.9	1.86	-1.8	2.08	-3.1	2.11	-2.3
	27	1.96	-2.3	1.94	-2.2	2.01	-2.6	1.83	-2.4	1.82	-2.3	2.03	-2.5	2.06	-2.2
	28	1.92	-2.2	1.90	-2.2	1.96	-2.4	1.79	-2.1	1.78	-2.1	1.98	-2.3	2.02	-2.1
	29	1.88	-2.2	1.86	-2.2	1.91	-2.4	1.76	-2.1	1.74	-2.1	1.94	-2.2	1.97	-2.2
	30	1.83	-2.3	1.82	-2.3	1.87	-2.5	1.72	-2.4	1.70	-2.4	1.89	-2.6	1.93	-2.1
	令和元年度	1.79	-2.5	1.77	-2.5	1.82	-2.6	1.67	-2.4	1.66	-2.5	1.84	-2.6	1.88	-2.4
	2	1.78	-0.1	1.77	0.1	1.81	-0.7	1.68	0.3	1.67	0.4	1.83	-0.3	1.87	-0.8
	3	1.72	-3.6	1.70	-3.9	1.75	-3.2	1.61	-4.2	1.59	-4.4	1.77	-3.1	1.81	-2.8
	4	1.67	-2.7	1.66	-2.9	1.70	-2.6	1.56	-2.9	1.55	-2.9	1.72	-2.9	1.77	-2.6
	5	1.63	-2.7	1.61	-2.7	1.66	-2.6	1.53	-2.4	1.51	-2.3	1.68	-2.6	1.72	-2.5

(注) 1. 各制度の事業年報等を基に作成。

2. 総数は、医科入院、医科入院外、歯科についての合計である。

エ 1日当たり医療費

		協会（一般）								組合健保							
		協会（一般）		被保険者 (70歳未満)		被扶養者 (70歳未満)		70歳以上		組合健保		被保険者 (70歳未満)		被扶養者 (70歳未満)		70歳以上	
		円	%	円	%	円	%	円	%	円	%	円	%	円	%	円	%
総 数	平成26年度	12,980	2.2	13,413	2.1	12,025	2.0	17,048	2.8	12,145	1.9	12,988	1.8	11,112	1.9	16,524	2.5
	27	13,433	3.5	13,955	4.0	12,320	2.5	17,993	5.5	12,484	2.8	13,382	3.0	11,364	2.3	17,453	5.6
	28	13,507	0.5	14,024	0.5	12,379	0.5	18,173	1.0	12,551	0.5	13,456	0.6	11,415	0.4	17,523	0.4
	29	13,812	2.3	14,289	1.9	12,637	2.1	18,622	2.5	12,789	1.9	13,659	1.5	11,627	1.9	18,003	2.7
	30	14,029	1.6	14,441	1.1	12,830	1.5	18,886	1.4	12,984	1.5	13,831	1.3	11,805	1.5	18,173	0.9
	令和元年度	14,484	3.2	14,838	2.7	13,216	3.0	19,522	3.4	13,449	3.6	14,326	3.6	12,181	3.2	18,942	4.2
	2	15,498	7.0	15,634	5.4	14,352	8.6	20,448	4.7	14,492	7.8	15,143	5.7	13,331	9.4	19,882	5.0
	3	15,870	2.4	16,069	2.8	14,616	1.8	20,749	1.5	14,845	2.4	15,549	2.7	13,633	2.3	20,174	1.5
	4	16,196	2.1	16,337	1.7	15,064	3.1	20,993	2.2	15,214	2.5	15,868	2.0	14,084	3.3	20,312	0.7
	5	16,237	0.3	16,576	1.5	14,786	-1.8	21,445	2.2	15,228	0.1	16,061	1.2	13,889	-1.4	20,819	2.5
入院 + 食事	平成26年度	48,638	2.7	54,598	2.7	43,569	2.5	46,361	2.9	52,274	2.5	57,463	2.4	48,356	2.4	47,706	2.9
	27	49,789	2.4	55,889	2.4	44,409	1.9	47,644	2.8	53,469	2.3	58,751	2.2	49,264	1.9	49,456	3.7
	28	51,102	2.6	57,352	2.6	45,381	2.2	49,145	3.2	54,896	2.7	60,332	2.7	50,436	2.4	50,254	1.6
	29	52,406	2.6	58,675	2.3	46,364	2.2	51,001	3.8	56,258	2.5	61,493	1.9	51,648	2.4	53,069	5.6
	30	54,253	3.5	60,476	3.1	48,017	3.6	53,233	4.4	58,344	3.7	63,453	3.2	53,746	4.1	54,546	2.8
	令和元年度	55,894	3.0	62,146	2.8	49,290	2.7	55,080	3.5	60,181	3.1	65,341	3.0	55,375	3.0	56,841	4.2
	2	58,654	4.9	65,258	5.0	51,234	3.9	57,692	4.7	63,005	4.7	68,127	4.3	57,936	4.6	59,235	4.2
	3	61,660	5.1	68,976	5.7	53,325	4.1	60,069	4.1	66,456	5.5	72,459	6.4	60,420	4.3	61,849	4.4
	4	63,893	3.6	71,200	3.2	55,501	4.1	62,593	4.2	68,835	3.6	74,728	3.1	62,796	3.9	64,878	4.9
	5	64,773	1.4	72,146	1.3	56,106	1.1	63,498	1.4	69,701	1.3	75,891	1.6	63,314	0.8	65,407	0.8
入院 外 + 調剤	平成26年度	11,040	2.5	11,886	2.4	9,844	2.2	13,645	3.1	10,523	2.0	11,785	2.0	9,279	1.9	13,468	2.5
	27	11,552	4.6	12,515	5.3	10,161	3.2	14,701	7.7	10,904	3.6	12,238	3.8	9,553	2.9	14,433	7.2
	28	11,527	-0.2	12,477	-0.3	10,132	-0.3	14,644	-0.4	10,901	0.0	12,228	-0.1	9,532	-0.2	14,333	-0.7
	29	11,821	2.5	12,735	2.1	10,374	2.4	15,062	2.9	11,154	2.3	12,464	1.9	9,727	2.0	14,774	3.1
	30	11,936	1.0	12,794	0.5	10,462	0.8	15,172	0.7	11,244	0.8	12,514	0.4	9,801	0.8	14,893	0.8
	令和元年度	12,427	4.1	13,244	3.5	10,856	3.8	15,843	4.4	11,729	4.3	13,042	4.2	10,188	3.9	15,537	4.3
	2	13,459	8.3	14,014	5.8	12,035	10.9	16,596	4.7	12,863	9.7	13,937	6.9	11,369	11.6	16,415	5.7
	3	13,773	2.3	14,330	2.3	12,386	2.9	16,742	0.9	13,161	2.3	14,204	1.9	11,743	3.3	16,546	0.8
	4	14,199	3.1	14,715	2.7	12,953	4.6	16,850	0.6	13,640	3.6	14,629	3.0	12,320	4.9	16,511	-0.2
	5	14,130	-0.5	14,886	1.2	12,543	-3.2	17,183	2.0	13,561	-0.6	14,787	1.1	11,997	-2.6	16,860	2.1
歯科 + 食事	平成26年度	6,535	2.3	6,646	2.2	6,346	2.6	6,725	1.4	6,509	2.6	6,654	2.2	6,324	3.0	6,566	1.7
	27	6,628	1.4	6,735	1.3	6,444	1.6	6,789	1.0	6,604	1.5	6,732	1.2	6,440	1.8	6,596	0.4
	28	6,767	2.1	6,850	1.7	6,621	2.7	6,893	1.5	6,754	2.3	6,851	1.8	6,625	2.9	6,730	2.0
	29	6,862	1.4	6,931	1.2	6,738	1.8	6,936	0.6	6,868	1.7	6,948	1.4	6,762	2.1	6,794	1.0
	30	7,008	2.1	7,066	1.9	6,903	2.5	7,052	1.7	7,024	2.3	7,089	2.0	6,938	2.6	6,911	1.7
	令和元年度	7,136	1.8	7,184	1.7	7,048	2.1	7,145	1.3	7,163	2.0	7,217	1.8	7,093	2.2	7,017	1.5
	2	7,621	6.8	7,688	7.0	7,490	6.3	7,682	7.5	7,620	6.4	7,685	6.5	7,527	6.1	7,551	7.6
	3	7,813	2.5	7,868	2.3	7,710	2.9	7,825	1.9	7,818	2.6	7,876	2.5	7,739	2.8	7,690	1.8
	4	8,055	3.1	8,121	3.2	7,934	2.9	8,035	2.7	8,057	3.1	8,136	3.3	7,947	2.7	7,900	2.7
	5	8,178	1.5	8,225	1.3	8,103	2.1	8,070	0.4	8,214	1.9	8,262	1.6	8,151	2.6	7,960	0.8

(注) 1. 各制度の事業年報等を基に作成。

2. 総数は、医科入院、医科入院外、歯科、調剤、入院時食事・生活療養費についての医療費の合計額（保険給付費、患者負担額及び公費負担額を含む）であり、訪問看護療養費及び療養費等は含まない。

エ 1日当たり医療費（つづき）

		国 保												後期高齢者 医療制度	
		市町村国保				国 保 組 合									
		70歳未満		70歳以上		70歳未満		70歳以上		70歳未満		70歳以上			
		増減率	増減率	増減率	増減率	増減率	増減率	増減率	増減率	増減率	増減率	増減率			
		円	%	円	%	円	%	円	%	円	%	円	%	円	%
総 数	平成26年度	15,812	2.4	15,614	2.2	16,264	2.9	13,927	1.9	13,501	1.7	17,689	2.6	18,296	1.9
	27	16,563	4.8	16,308	4.4	17,154	5.5	14,528	4.3	14,060	4.1	18,832	6.5	18,922	3.4
	28	16,669	0.6	16,413	0.6	17,285	0.8	14,572	0.3	14,125	0.5	18,993	0.9	18,904	-0.1
	29	17,133	2.8	16,810	2.4	17,862	3.3	14,859	2.0	14,371	1.7	19,477	2.5	19,409	2.7
	30	17,401	1.6	17,016	1.2	18,199	1.9	15,037	1.2	14,494	0.9	19,847	1.9	19,640	1.2
	令和元年度	18,002	3.5	17,524	3.0	18,913	3.9	15,501	3.1	14,884	2.7	20,593	3.8	20,244	3.1
	2	19,037	5.7	18,497	5.6	19,971	5.6	16,544	6.7	15,853	6.5	21,668	5.2	21,184	4.6
	3	19,332	1.6	18,765	1.4	20,242	1.4	16,949	2.4	16,229	2.4	22,139	2.2	21,473	1.4
	4	19,626	1.5	19,037	1.4	20,577	1.7	17,192	1.4	16,499	1.7	22,500	1.6	22,000	2.5
	5	19,940	1.6	19,281	1.3	21,050	2.3	17,227	0.2	16,523	0.1	23,133	2.8	22,326	1.5
入院 + 食事	平成26年度	34,929	2.6	32,669	2.4	41,251	2.0	50,172	2.3	49,998	2.1	51,124	3.8	30,758	2.4
	27	35,558	1.8	33,235	1.7	42,090	2.0	51,929	3.5	51,773	3.6	52,781	3.2	31,333	1.9
	28	35,859	0.8	33,591	1.1	42,417	0.8	53,168	2.4	53,176	2.7	53,123	0.6	31,737	1.3
	29	36,403	1.5	33,897	0.9	43,194	1.8	54,450	2.4	54,736	2.9	52,960	-0.3	32,444	2.2
	30	37,049	1.8	34,239	1.0	44,033	1.9	56,349	3.5	56,425	3.1	55,981	5.7	33,260	2.5
	令和元年度	37,707	1.8	34,583	1.0	44,819	1.8	57,932	2.8	58,105	3.0	57,159	2.1	34,073	2.4
	2	38,451	2.0	35,000	1.2	45,654	1.9	60,473	4.4	60,643	4.4	59,779	4.6	34,982	2.7
	3	39,919	3.8	36,181	3.4	47,042	3.0	64,098	6.0	64,647	6.6	61,995	3.7	36,059	3.1
	4	41,028	2.8	36,975	2.2	48,686	3.5	66,279	3.4	66,529	2.9	65,302	5.3	37,979	5.3
	5	41,149	0.3	37,111	0.4	48,983	0.6	67,703	2.1	68,085	2.3	66,143	1.3	38,239	0.7
入院 外 + 調剤	平成26年度	13,182	2.5	13,273	2.3	12,992	3.0	11,827	2.1	11,560	1.9	14,146	2.9	13,925	1.9
	27	14,078	6.8	14,124	6.4	13,981	7.6	12,467	5.4	12,156	5.2	15,293	8.1	14,704	5.6
	28	14,007	-0.5	14,048	-0.5	13,916	-0.5	12,406	-0.5	12,121	-0.3	15,224	-0.4	14,448	-1.7
	29	14,420	3.0	14,417	2.6	14,426	3.7	12,660	2.0	12,337	1.8	15,731	3.3	14,886	3.0
	30	14,536	0.8	14,498	0.6	14,609	1.3	12,723	0.5	12,375	0.3	15,821	0.6	14,888	0.0
	令和元年度	15,166	4.3	15,071	4.0	15,334	5.0	13,215	3.9	12,801	3.4	16,663	5.3	15,487	4.0
	2	16,151	6.5	16,083	6.7	16,258	6.0	14,308	8.3	13,851	8.2	17,633	5.8	16,275	5.1
	3	16,335	1.1	16,276	1.2	16,422	1.0	14,578	1.9	14,102	1.8	17,992	2.0	16,436	1.0
	4	16,510	1.1	16,491	1.3	16,539	0.7	14,884	2.1	14,474	2.6	18,054	0.3	16,530	0.6
	5	16,777	1.6	16,689	1.2	16,917	2.3	14,801	-0.6	14,366	-0.7	18,547	2.7	16,859	2.0
歯科 + 食事	平成26年度	6,614	1.8	6,595	2.0	6,666	1.3	6,625	2.4	6,617	2.5	6,713	1.2	7,042	0.6
	27	6,683	1.0	6,666	1.1	6,731	1.0	6,708	1.3	6,703	1.3	6,765	0.8	7,073	0.4
	28	6,815	2.0	6,799	2.0	6,858	1.9	6,848	2.1	6,844	2.1	6,898	2.0	7,199	1.8
	29	6,889	1.1	6,883	1.2	6,903	0.7	6,944	1.4	6,943	1.4	6,963	1.0	7,251	0.7
	30	7,018	1.9	7,020	2.0	7,013	1.6	7,089	2.1	7,089	2.1	7,093	1.9	7,384	1.8
	令和元年度	7,123	1.5	7,136	1.7	7,095	1.2	7,227	1.9	7,233	2.0	7,160	1.0	7,473	1.2
	2	7,640	7.3	7,641	7.1	7,638	7.7	7,700	6.5	7,701	6.5	7,688	7.4	7,951	6.4
	3	7,800	2.1	7,814	2.3	7,774	1.8	7,891	2.5	7,896	2.5	7,836	1.9	8,078	1.6
	4	8,019	2.8	8,043	2.9	7,976	2.6	8,116	2.9	8,121	2.8	8,072	3.0	8,225	1.8
	5	8,107	1.1	8,153	1.4	8,023	0.6	8,234	1.4	8,246	1.5	8,097	0.3	8,241	0.2

(注) 1. 各制度の事業年報等を基に作成。

2. 総数は、医科入院、医科入院外、歯科、調剤、入院時食事・生活療養費についての医療費の合計額（保険給付費、患者負担額及び公費負担額を含む）であり、訪問看護療養費及び療養費等は含まない。

3. 国保の入院時食事・生活療養費は医科歯科別に分けられないため、入院+食事に全て含まれ、歯科+食事には含まれていない。

(5) 令和5年度 高額療養費の支給実績

		現物給付	現金給付						現金計	合計
			一般分	多数該当分	世帯合算(再掲)		高額介護合算療養費			
					一般分	多数該当分				
被用者保険	協会(一般)	件数(件)	4,169,236	560,039	401,393	440,153	347,744	142	961,574	5,130,810
		金額(千円)	586,047,633	18,781,885	13,002,373	9,879,810	10,502,972	6,202	31,790,460	617,838,093
		1件当金額(円)	140,565	33,537	32,393	22,446	30,203	43,679	33,061	120,417
	組合健保	件数(件)	2,062,950	436,128	336,441	206,002	84,043	35	772,604	2,835,554
		金額(千円)	309,249,695	17,829,803	14,550,668	6,314,094	5,171,167	910	32,381,381	341,631,076
		1件当金額(円)	149,907	40,882	43,249	30,651	61,530	25,986	41,912	120,481
	法第3条第2項被保険者	件数(件)	423	33	1	17	1	-	34	457
		金額(千円)	60,923	2,299	42	1,493	42	-	2,341	63,264
		1件当金額(円)	144,026	69,667	42,000	87,824	42,000	.	68,853	138,433
	船員保険	件数(件)	10,158	1,682	645	1,147	299	-	2,327	12,485
		金額(千円)	1,474,635	46,341	30,947	26,553	16,708	-	77,288	1,551,923
		1件当金額(円)	145,170	27,551	47,980	23,150	55,880	.	33,214	124,303
	共済組合	件数(件)	721,650	7	347,705	1,069,355
		金額(千円)	107,736,195	263	11,417,331	119,153,525
		1件当金額(円)	149,291	37,520	32,836	111,426
計	件数(件)	6,964,417	184	2,084,244	9,048,661	
	金額(千円)	1,004,569,081	7,375	75,668,800	1,080,237,881	
	1件当金額(円)	144,243	40,079	36,305	119,381	
国保	市町村国保	件数(件)	10,085,986	42,219	9,560,057	19,646,043
		金額(千円)	1,003,247,682	1,043,411	113,723,366	1,116,971,048
		1件当金額(円)	99,469	24,714	11,896	56,855
	国保組合	件数(件)	274,193	32	146,131	420,324
		金額(千円)	38,023,281	1,941	4,104,401	42,127,682
		1件当金額(円)	138,673	60,663	28,087	100,227
	計	件数(件)	10,360,179	42,251	9,706,188	20,066,367
		金額(千円)	1,041,270,964	1,045,352	117,827,766	1,159,098,730
		1件当金額(円)	100,507	24,741	12,139	57,763
	若人計	件数(件)	17,324,596	42,435	11,790,432	29,115,028
		金額(千円)	2,045,840,044	1,052,726	193,496,567	2,239,336,611
		1件当金額(円)	118,089	24,808	16,411	76,913
	後期高齢者医療制度	件数(件)	(24,564,372)	1,267,893	(38,900,083)	(63,464,455)
		金額(千円)	(852,791,148)	17,409,949	(208,983,262)	(1,061,774,409)
		1件当金額(円)	(34,717)	13,731	(5,372)	(16,730)
医療保険計	件数(件)	(41,888,968)	1,310,328	(50,690,515)	(92,579,483)	
	金額(千円)	(2,898,631,192)	18,462,675	(402,479,828)	(3,301,111,020)	
	1件当金額(円)	(69,198)	14,090	(7,940)	(35,657)	

- (注) 1. 診療報酬等の確定額及び各制度の事業年報等を基に作成。
 2. 共済組合の現物給付については、2～1ベースである。
 3. 組合健保、被用者保険計には、合算高額療養付加金は含まれていない。
 4. 協会(一般)、組合健保、法第3条第2項被保険者、船員保険について、外来年間合算は一般分に含まれている。
 5. 後期高齢者医療制度の窓口負担割合の見直し時の配慮措置が含まれているため、()内の数値を他年度の数値と単純に比較することはできない。

(6) 令和5年度 療養費の内訳

	医療保険計	健康保険		船員保険	共済組合	国保		後期高齢者 医療制度
		協会けんぽ	組合健保			市町村	国保組合	
件数(千件)								
計	49,442	15,748	7,913	30	3,404	9,845	1,038	11,463
補装具	1,350	295	178	1	76	275	21	504
柔道整復師の施術	41,659	14,563	7,359	28	3,166	8,308	963	7,272
ハリ・キュウ	2,973	649	107	1	46	571	36	1,564
アンマ・マッサージ	2,421	82	27	0	12	302	6	1,991
その他	1,039	159	243	0	104	389	12	131
給付費(百万円)								
計	359,405	79,466	37,722	146	15,337	68,718	5,168	152,848
補装具	35,347	6,835	4,544	17	1,819	6,763	507	14,862
柔道整復師の施術	204,273	61,243	28,415	111	11,571	42,891	4,082	55,961
ハリ・キュウ	39,853	4,479	663	5	349	5,774	266	28,317
アンマ・マッサージ	62,245	1,596	488	2	190	6,922	127	52,920
その他	17,687	5,313	3,612	11	1,408	6,368	187	789
医療費(百万円)								
計	464,721	112,465	53,381	205	21,521	93,889	7,306	175,954
補装具	45,599	9,673	6,431	24	2,553	9,106	705	17,107
柔道整復師の施術	272,444	86,675	40,210	156	16,236	58,685	5,792	64,689
ハリ・キュウ	48,447	6,340	938	7	489	7,866	374	32,434
アンマ・マッサージ	73,633	2,258	690	3	267	9,423	177	60,814
その他	24,598	7,519	5,112	15	1,976	8,810	257	910

(注)1. 移送費、法第3条第2項被保険者に係る特別療養費が除かれている。

2. 共済組合の件数の内訳及び地共済の給付費の内訳については、組合健保の内訳より、それぞれ推計したものである。

また、国共済及び私学共済の給付費の内訳については、医療経済実態調査(保険者調査)より把握したものである。

3. 被用者保険の医療費については、各制度の給付費より推計した。

(7) 高額療養費の推移 (4～3ベース)

	被用者保険計			協会(一般)			組合健保			法第3条第2項被保険者			船員保険			共済組合			
	現物給付	現金給付	計	現物給付	現金給付	計	現物給付	現金給付	計	現物給付	現金給付	計	現物給付	現金給付	計	現物給付	現金給付	計	
支給 件数 (件)	平成26年度	4,777,101	1,484,575	6,261,676	2,825,781	606,750	3,432,531	1,505,137	645,309	2,150,446	1,130	136	1,266	10,684	2,833	13,517	434,369	229,547	663,916
	27	5,213,448	1,532,132	6,745,580	3,148,647	584,048	3,732,695	1,605,927	702,758	2,308,685	1,067	142	1,209	11,393	2,789	14,182	446,414	242,395	688,809
	28	5,352,842	1,667,358	7,020,200	3,262,116	727,106	3,989,222	1,633,772	703,016	2,336,788	1,007	136	1,143	11,276	3,118	14,394	444,671	233,982	678,653
	29	5,582,472	1,737,307	7,319,779	3,423,431	789,211	4,212,642	1,695,494	711,757	2,407,251	669	83	752	11,364	2,981	14,345	451,514	233,275	684,789
	30	5,678,770	1,743,816	7,422,586	3,504,348	808,170	4,312,518	1,711,587	707,296	2,418,883	543	35	578	10,675	3,393	14,068	451,617	224,922	676,539
	令和元年度	5,943,452	1,934,724	7,878,176	3,717,933	858,811	4,576,744	1,746,874	697,935	2,444,809	505	74	579	10,777	2,643	13,420	467,363	375,261	842,624
	2	5,924,432	1,898,992	7,823,424	3,724,131	955,757	4,679,888	1,730,205	705,044	2,435,249	430	47	477	10,560	3,006	13,566	459,106	235,138	694,244
	3	6,293,053	1,887,471	8,180,524	3,947,471	898,081	4,845,552	1,848,079	741,969	2,590,048	427	31	458	10,647	2,393	13,040	486,429	244,997	731,426
	4	6,497,092	1,861,118	8,358,210	4,013,204	826,597	4,839,801	1,917,775	761,224	2,678,999	365	29	394	10,342	2,092	12,434	555,406	271,176	826,582
	5	6,964,417	2,084,244	9,048,661	4,169,236	961,574	5,130,810	2,062,950	772,604	2,835,554	423	34	457	10,158	2,327	12,485	721,650	347,705	1,069,355
支給 金額 (百万円)	平成26年度	587,155	83,701	670,857	339,032	34,181	373,214	189,995	37,288	227,283	130	10	140	1,243	146	1,389	56,755	12,077	68,832
	27	667,215	81,020	748,235	395,904	31,969	427,872	210,679	37,189	247,867	138	8	147	1,338	134	1,472	59,157	11,721	70,878
	28	695,206	81,075	776,281	414,455	34,214	448,670	218,279	35,858	254,137	126	7	133	1,456	131	1,587	60,890	10,864	71,754
	29	729,928	79,698	809,626	440,257	34,206	474,463	226,971	34,954	261,925	84	3	88	1,437	111	1,547	61,179	10,424	71,603
	30	767,653	78,705	846,359	463,373	33,118	496,491	239,146	35,328	274,474	69	1	71	1,395	113	1,508	63,671	10,145	73,815
	令和元年度	819,458	79,913	899,371	501,473	34,456	535,929	250,001	35,154	285,154	67	3	70	1,493	109	1,602	66,424	10,192	76,616
	2	834,333	82,391	916,724	511,242	36,618	547,861	253,067	35,368	288,435	58	2	60	1,550	113	1,663	68,416	10,290	78,706
	3	896,960	80,561	977,521	547,839	33,441	581,280	273,802	36,541	310,343	52	3	54	1,541	97	1,638	73,725	10,480	84,205
	4	921,486	75,928	997,415	554,440	30,163	584,603	283,474	35,206	318,679	48	2	50	1,447	78	1,524	82,078	10,480	92,558
	5	1,004,569	75,669	1,080,238	586,048	31,790	617,838	309,250	32,381	341,631	61	2	63	1,475	77	1,552	107,736	11,417	119,154
1 件 当 た り 金 額 (円)	平成26年度	122,910	56,381	107,137	119,978	56,335	108,728	126,231	57,783	105,691	115,198	70,040	110,347	116,366	51,460	102,762	130,660	52,612	103,676
	27	127,980	52,881	110,922	125,738	54,736	114,628	131,188	52,918	107,363	129,601	58,974	121,305	117,421	47,987	103,766	132,516	48,354	102,899
	28	129,876	48,625	110,578	127,051	47,056	112,470	133,604	51,006	108,755	125,370	52,388	116,686	129,143	41,996	110,265	136,932	46,432	105,730
	29	130,754	45,875	110,608	128,601	43,342	112,628	133,867	49,109	108,807	125,745	41,682	116,467	126,416	37,152	107,866	135,497	44,687	104,562
	30	135,180	45,134	114,025	132,228	40,979	115,128	139,722	49,949	113,471	127,380	38,625	122,005	130,710	33,280	107,211	140,983	45,104	109,107
	令和元年度	137,876	41,305	114,160	134,879	40,121	117,098	143,113	50,368	116,637	133,286	40,171	121,386	138,538	41,220	119,372	142,125	27,159	90,925
	2	140,829	43,387	117,177	137,278	38,313	117,067	146,264	50,164	118,442	134,786	51,549	126,584	146,803	37,471	122,576	149,019	43,761	113,369
	3	142,532	42,682	119,494	138,782	37,236	119,962	148,155	49,248	119,821	121,627	81,489	118,910	144,773	40,485	125,635	151,563	42,776	115,124
	4	141,831	40,797	119,334	138,154	36,491	120,791	147,814	46,249	118,955	131,039	74,255	126,860	139,886	37,119	122,595	147,780	38,646	111,976
	5	144,243	36,305	119,381	140,565	33,061	120,417	149,907	41,912	120,481	144,026	68,853	138,433	145,170	33,214	124,303	149,291	32,836	111,426

- (注) 1. 診療報酬等の確定額及び各制度の事業年報等を基に作成。
2. 共済組合については、令和元年度までは直営取扱分を含まない。
3. 共済組合の現物給付については、2～1ベースである。
4. 組合健保、被用者保険計には、合算高額療養付加金は含まれていない。

(7) 高額療養費の推移 (4～3ベース) (つづき)

		国保計									若人計			後期高齢者医療制度 (老人医療費)			医療保険計		
		国保計			市町村国保			国保組合			現物給付	現金給付	計	現物給付	現金給付	計	現物給付	現金給付	計
支給件数 (件)	平成26年度	11,060,737	5,533,173	16,593,910	10,787,188	5,410,795	16,197,983	273,549	122,378	395,927	15,837,838	7,017,748	22,855,586	12,435,783	21,055,165	33,490,948	28,273,621	28,072,913	56,346,534
	27	11,563,332	6,573,600	18,136,932	11,277,925	6,438,795	17,716,720	285,407	134,805	420,212	16,776,780	8,105,732	24,882,512	13,178,179	22,501,833	35,680,012	29,954,959	30,607,565	60,562,524
	28	11,378,732	7,196,108	18,574,840	11,101,213	7,057,673	18,158,886	277,519	138,435	415,954	16,731,574	8,863,466	25,595,040	13,553,994	22,092,293	35,646,287	30,285,568	30,955,759	61,241,327
	29	10,948,842	8,002,658	18,951,500	10,674,801	7,860,485	18,535,286	274,041	142,173	416,214	16,531,314	9,739,965	26,271,279	13,411,567	22,142,706	35,554,273	29,942,881	31,882,671	61,825,552
	30	10,305,136	8,597,333	18,902,469	10,044,305	8,456,566	18,500,871	260,831	140,767	401,598	15,983,906	10,341,149	26,325,055	12,715,280	20,611,614	33,326,894	28,699,186	30,952,763	59,651,949
	令和元年度	10,096,195	9,340,373	19,436,568	9,838,523	9,200,509	19,039,032	257,672	139,864	397,536	16,039,647	11,275,097	27,314,744	12,940,159	20,641,207	33,581,366	28,979,806	31,916,304	60,896,110
	2	9,972,843	9,307,041	19,279,884	9,719,967	9,166,778	18,886,745	252,876	140,263	393,139	15,897,275	11,206,033	27,103,308	12,974,286	19,720,860	32,695,146	28,871,561	30,926,893	59,798,454
	3	10,336,070	9,827,943	20,164,013	10,067,083	9,680,063	19,747,146	268,987	147,880	416,867	16,629,123	11,715,414	28,344,537	13,453,919	20,176,552	33,630,471	30,083,042	31,891,966	61,975,008
	4	10,259,477	9,957,957	20,217,434	9,991,515	9,809,332	19,800,847	267,962	148,625	416,587	16,756,569	11,819,075	28,575,644	(17,818,263)	(24,623,505)	(42,441,768)	(34,574,832)	(36,442,580)	(71,017,412)
	5	10,360,179	9,706,188	20,066,367	10,085,986	9,560,057	19,646,043	274,193	146,131	420,324	17,324,596	11,790,432	29,115,028	(24,564,372)	(38,900,083)	(63,464,455)	(41,888,968)	(50,690,515)	(92,579,483)
支給金額 (百万円)	平成26年度	935,814	120,977	1,056,791	905,588	115,612	1,021,200	30,226	5,365	35,591	1,522,969	204,678	1,727,648	438,210	127,117	565,327	1,961,179	331,795	2,292,974
	27	1,007,573	124,967	1,132,540	974,792	119,810	1,094,602	32,780	5,158	37,938	1,674,788	205,988	1,880,775	474,557	133,211	607,768	2,149,345	339,199	2,488,544
	28	1,034,543	121,053	1,155,596	1,000,696	115,893	1,116,589	33,847	5,160	39,007	1,729,749	202,128	1,931,877	492,924	133,073	625,998	2,222,673	335,201	2,557,875
	29	1,004,318	118,461	1,122,779	971,038	113,848	1,084,886	33,280	4,613	37,893	1,734,246	198,159	1,932,405	499,992	143,172	643,164	2,234,238	341,331	2,575,569
	30	996,117	123,537	1,119,654	962,675	118,943	1,081,618	33,442	4,594	38,036	1,763,770	202,243	1,966,013	493,388	147,520	640,907	2,257,158	349,762	2,606,920
	令和元年度	997,813	129,064	1,126,877	964,085	124,296	1,088,381	33,728	4,768	38,496	1,817,271	208,977	2,026,248	515,903	161,599	677,502	2,333,174	370,576	2,703,750
	2	988,232	126,764	1,114,996	954,599	122,164	1,076,763	33,633	4,600	38,233	1,822,565	209,155	2,031,720	526,186	156,485	682,670	2,348,751	365,639	2,714,390
	3	1,027,823	128,157	1,155,980	991,570	123,553	1,115,123	36,253	4,604	40,857	1,924,782	208,718	2,133,501	555,028	157,562	712,590	2,479,810	366,280	2,846,091
	4	1,012,801	123,549	1,136,350	976,176	119,173	1,095,349	36,626	4,375	41,001	1,934,287	199,477	2,133,764	(669,745)	(166,478)	(836,223)	(2,604,032)	(365,955)	(2,969,987)
	5	1,041,271	117,828	1,159,099	1,003,248	113,723	1,116,971	38,023	4,104	42,128	2,045,840	193,497	2,239,337	(852,791)	(208,983)	(1,061,774)	(2,898,631)	(402,480)	(3,301,111)
1件当たり 金額(円)	平成26年度	84,607	21,864	63,685	83,950	21,367	63,045	110,496	43,840	89,893	96,160	29,166	75,590	35,238	6,037	16,880	69,364	11,819	40,694
	27	87,135	19,011	62,444	86,434	18,607	61,784	114,854	38,261	90,283	99,828	25,413	75,586	36,011	5,920	17,034	71,753	11,082	41,090
	28	90,919	16,822	62,213	90,143	16,421	61,490	121,963	37,272	93,777	103,382	22,805	75,479	36,367	6,024	17,561	73,391	10,828	41,767
	29	91,728	14,803	59,245	90,965	14,484	58,531	121,443	32,446	91,043	104,907	20,345	73,556	37,281	6,466	18,090	74,617	10,706	41,659
	30	96,662	14,369	59,233	95,843	14,065	58,463	128,212	32,639	94,712	110,347	19,557	74,682	38,803	7,157	19,231	78,649	11,300	43,702
	令和元年度	98,831	13,818	57,977	97,991	13,510	57,166	130,896	34,087	96,836	113,299	18,534	74,181	39,868	7,829	20,175	80,510	11,611	44,399
	2	99,092	13,620	57,832	98,210	13,327	57,012	133,002	32,794	97,250	114,646	18,664	74,962	40,556	7,935	20,880	81,352	11,823	45,392
	3	99,440	13,040	57,329	98,496	12,764	56,470	134,776	31,135	98,010	115,748	17,816	75,270	41,254	7,809	21,189	82,432	11,485	45,923
	4	98,719	12,407	56,206	97,700	12,149	55,318	136,682	29,438	98,421	115,435	16,878	74,671	(37,588)	(6,761)	(19,703)	(75,316)	(10,042)	(41,821)
	5	100,507	12,139	57,763	99,469	11,896	56,855	138,673	28,087	100,227	118,089	16,411	76,913	(34,717)	(5,372)	(16,730)	(69,198)	(7,940)	(35,657)

(注) 1. 診療報酬等の確定額及び各制度の事業年報等を基に作成。
 2. 若人計、医療保険計には、合算高額療養費加金は含まれていない。
 3. 後期高齢者医療制度の窓口負担割合の見直し時の配慮措置が含まれているため、()内の数値を他年度の数値と単純に比較することはできない。

(8) 療養費等の推移 (4~3ベース)

		被用者保険計			協会(一般)			組合健保			法第3条第2項被保険者			船員保険			共済組合		
		被保険者	被扶養者	計	被保険者	被扶養者	計	被保険者	被扶養者	計	被保険者	被扶養者	計	被保険者	被扶養者	計	被保険者	被扶養者	計
支給件数 (件)	平成26年度	17,548,518	10,563,435	28,111,952	10,120,493	5,228,426	15,348,919	5,395,713	4,000,914	9,396,627	6,503	3,081	9,584	16,567	22,008	38,575	2,009,242	1,309,005	3,318,247
	27	18,024,275	10,663,902	28,688,177	10,488,253	5,335,645	15,823,898	5,467,043	3,990,233	9,457,276	6,227	2,708	8,935	16,266	22,233	38,499	2,046,486	1,313,083	3,359,569
	28	18,206,028	10,551,710	28,757,738	10,730,104	5,340,508	16,070,612	5,458,598	3,917,114	9,375,712	5,317	2,353	7,670	16,386	22,156	38,542	1,995,623	1,269,579	3,265,202
	29	18,276,899	10,210,495	28,487,394	10,949,632	5,282,511	16,232,143	5,478,716	3,757,770	9,236,486	3,875	1,658	5,533	15,759	21,118	36,877	1,828,917	1,147,438	2,976,355
	30	18,351,014	9,826,573	28,177,587	11,074,240	5,148,879	16,223,119	5,414,177	3,546,195	8,960,372	3,074	1,432	4,506	15,251	19,423	34,674	1,844,272	1,110,644	2,954,916
	令和元年度	18,332,954	9,518,222	27,851,176	11,286,391	5,043,212	16,329,603	5,196,797	3,386,047	8,582,844	2,884	1,210	4,094	15,132	18,854	33,986	1,831,750	1,068,899	2,900,649
	2	17,523,136	7,940,390	25,463,526	10,935,651	4,351,886	15,287,537	4,821,070	2,698,759	7,519,829	2,050	668	2,718	14,311	15,891	30,202	1,750,054	873,186	2,623,240
	3	18,570,792	8,199,044	26,769,836	11,439,597	4,454,905	15,894,502	5,195,794	2,800,774	7,996,568	2,167	795	2,962	14,347	16,466	30,813	1,918,887	926,104	2,844,991
	4	18,620,350	7,912,622	26,532,972	11,414,672	4,293,631	15,708,303	5,182,797	2,694,867	7,877,664	2,397	761	3,158	13,834	15,322	29,156	2,006,650	908,041	2,914,691
	5	19,160,823	7,936,416	27,097,239	11,483,078	4,263,422	15,746,500	5,235,712	2,677,557	7,913,269	2,120	818	2,938	14,274	15,977	30,251	2,425,639	978,642	3,404,281
支給金額 (百万円)	平成26年度	79,486	55,924	135,409	47,977	28,790	76,767	22,927	20,441	43,368	54	24	78	83	112	195	8,445	6,556	15,001
	27	81,831	56,230	138,060	49,656	29,023	78,679	23,444	20,570	44,014	63	20	83	78	113	191	8,590	6,504	15,093
	28	82,562	55,486	138,048	50,818	28,930	79,748	23,355	20,128	43,483	40	15	55	84	112	196	8,265	6,301	14,565
	29	83,016	54,242	137,258	51,713	28,822	80,535	23,682	19,531	43,213	27	11	38	76	106	181	7,519	5,772	13,291
	30	83,641	53,188	136,829	52,672	29,121	81,792	23,316	18,362	41,678	19	11	30	71	104	174	7,563	5,590	13,154
	令和元年度	83,918	52,197	136,115	53,756	28,960	82,716	22,495	17,633	40,128	20	8	28	77	106	184	7,569	5,490	13,059
	2	83,129	46,108	129,237	53,916	26,418	80,335	21,679	14,908	36,588	16	4	21	76	86	162	7,441	4,691	12,133
	3	86,859	46,755	133,614	55,336	26,280	81,616	23,385	15,395	38,780	17	8	25	67	82	150	8,054	4,989	13,043
	4	84,683	44,462	129,145	53,720	24,735	78,455	22,664	14,807	37,471	21	5	26	68	80	148	8,210	4,834	13,044
	5	87,325	45,409	132,734	54,398	25,074	79,472	22,756	14,977	37,734	18	7	25	67	81	148	10,086	5,269	15,355
1件当たり 金額(円)	平成26年度	4,529	5,294	4,817	4,741	5,506	5,001	4,249	5,109	4,615	8,240	7,943	8,145	5,021	5,072	5,050	4,203	5,008	4,521
	27	4,540	5,273	4,812	4,734	5,440	4,972	4,288	5,155	4,654	10,041	7,438	9,252	4,807	5,069	4,958	4,197	4,953	4,493
	28	4,535	5,259	4,800	4,736	5,417	4,962	4,279	5,139	4,638	7,485	6,403	7,153	5,108	5,050	5,074	4,141	4,963	4,461
	29	4,542	5,312	4,818	4,723	5,456	4,961	4,323	5,198	4,679	6,858	6,603	6,782	4,794	5,012	4,919	4,111	5,030	4,466
	30	4,558	5,413	4,856	4,756	5,656	5,042	4,306	5,178	4,651	6,194	7,815	6,710	4,643	5,329	5,027	4,101	5,033	4,451
	令和元年度	4,577	5,484	4,887	4,763	5,742	5,065	4,329	5,207	4,675	7,093	6,371	6,880	5,113	5,644	5,408	4,132	5,136	4,502
	2	4,744	5,807	5,075	4,930	6,071	5,255	4,497	5,524	4,865	7,886	6,585	7,566	5,312	5,389	5,352	4,252	5,373	4,625
	3	4,677	5,702	4,991	4,837	5,899	5,135	4,501	5,497	4,850	7,831	10,174	8,460	4,692	5,005	4,859	4,197	5,387	4,585
	4	4,548	5,619	4,867	4,706	5,761	4,994	4,373	5,495	4,757	8,812	6,871	8,345	4,888	5,244	5,075	4,092	5,324	4,475
	5	4,557	5,722	4,898	4,737	5,881	5,047	4,346	5,594	4,768	8,543	8,901	8,643	4,691	5,094	4,904	4,158	5,384	4,511

(注) 1. 各制度の事業年報等を基に作成。

2. 療養費及び家族療養費のうち現金給付分(高額療養費を除く)、移送費及び家族移送費並びに特別療養費(法第3条第2項被保険者)を合計した件数及び金額である。

(8) 療養費等の推移 (4～3ベース) (つづき)

		国保計			市町村国保			国保組合			若人計			後期高齢者医療制度			医療保険計		
		被保険者	被扶養者	計	被保険者	被扶養者	計	被保険者	被扶養者	計	被保険者	被扶養者	計	被保険者	被扶養者	計	被保険者	被扶養者	計
支給 件数 (件)	平成26年度	18,334,713	-	18,334,713	16,992,563	-	16,992,563	1,342,150	-	1,342,150	35,883,231	10,563,435	46,446,665	11,979,988	-	11,979,988	47,863,219	10,563,435	58,426,653
	27	17,800,137	-	17,800,137	16,464,236	-	16,464,236	1,335,901	-	1,335,901	35,824,412	10,663,902	46,488,314	12,211,928	-	12,211,928	48,036,340	10,663,902	58,700,242
	28	16,620,843	-	16,620,843	15,338,880	-	15,338,880	1,281,963	-	1,281,963	34,826,871	10,551,710	45,378,581	12,359,314	-	12,359,314	47,186,185	10,551,710	57,737,895
	29	15,172,466	-	15,172,466	13,944,791	-	13,944,791	1,227,675	-	1,227,675	33,449,365	10,210,495	43,659,860	12,339,056	-	12,339,056	45,788,421	10,210,495	55,998,916
	30	14,082,836	-	14,082,836	12,912,182	-	12,912,182	1,170,654	-	1,170,654	32,433,850	9,826,573	42,260,423	12,105,137	-	12,105,137	44,538,987	9,826,573	54,365,560
	令和元年度	13,562,075	-	13,562,075	12,412,109	-	12,412,109	1,149,966	-	1,149,966	31,895,029	9,518,222	41,413,251	12,348,435	-	12,348,435	44,243,464	9,518,222	53,761,686
	2	11,451,016	-	11,451,016	10,435,418	-	10,435,418	1,015,598	-	1,015,598	28,974,152	7,940,390	36,914,542	10,428,474	-	10,428,474	39,402,626	7,940,390	47,343,016
	3	11,738,327	-	11,738,327	10,668,257	-	10,668,257	1,070,070	-	1,070,070	30,309,119	8,199,044	38,508,163	10,545,976	-	10,545,976	40,855,095	8,199,044	49,054,139
	4	11,316,606	-	11,316,606	10,268,399	-	10,268,399	1,048,207	-	1,048,207	29,936,956	7,912,622	37,849,578	10,808,310	-	10,808,310	40,745,266	7,912,622	48,657,888
	5	10,883,376	-	10,883,376	9,845,425	-	9,845,425	1,037,951	-	1,037,951	30,044,199	7,936,416	37,980,615	11,463,781	-	11,463,781	41,507,980	7,936,416	49,444,396
支給 金額 (百万円)	平成26年度	125,664	-	125,664	118,600	-	118,600	7,063	-	7,063	205,150	55,924	261,073	161,489	-	161,489	366,638	55,924	422,562
	27	121,047	-	121,047	114,058	-	114,058	6,989	-	6,989	202,878	56,230	259,108	164,981	-	164,981	367,859	56,230	424,089
	28	112,420	-	112,420	105,817	-	105,817	6,603	-	6,603	194,982	55,486	250,468	165,609	-	165,609	360,591	55,486	416,077
	29	102,004	-	102,004	95,724	-	95,724	6,279	-	6,279	185,020	54,242	239,262	165,759	-	165,759	350,778	54,242	405,021
	30	93,995	-	93,995	88,036	-	88,036	5,959	-	5,959	177,636	53,188	230,824	164,383	-	164,383	342,019	53,188	395,207
	令和元年度	89,253	-	89,253	83,420	-	83,420	5,833	-	5,833	173,171	52,197	225,368	167,968	-	167,968	341,139	52,197	393,336
	2	79,123	-	79,123	73,829	-	73,829	5,294	-	5,294	162,251	46,108	208,360	143,607	-	143,607	305,858	46,108	351,967
	3	80,522	-	80,522	75,042	-	75,042	5,480	-	5,480	167,382	46,755	214,136	146,510	-	146,510	313,891	46,755	360,646
	4	76,170	-	76,170	70,958	-	70,958	5,212	-	5,212	160,853	44,462	205,315	145,489	-	145,489	306,343	44,462	350,805
	5	73,905	-	73,905	68,736	-	68,736	5,169	-	5,169	161,230	45,409	206,639	152,859	-	152,859	314,089	45,409	359,498
1 件 当 た り 金 額 (円)	平成26年度	6,854	-	6,854	6,980	-	6,980	5,263	-	5,263	5,717	5,294	5,621	13,480	-	13,480	7,660	5,294	7,232
	27	6,800	-	6,800	6,928	-	6,928	5,232	-	5,232	5,663	5,273	5,574	13,510	-	13,510	7,658	5,273	7,225
	28	6,764	-	6,764	6,899	-	6,899	5,151	-	5,151	5,599	5,259	5,520	13,400	-	13,400	7,642	5,259	7,206
	29	6,723	-	6,723	6,865	-	6,865	5,115	-	5,115	5,531	5,312	5,480	13,434	-	13,434	7,661	5,312	7,233
	30	6,674	-	6,674	6,818	-	6,818	5,090	-	5,090	5,477	5,413	5,462	13,580	-	13,580	7,679	5,413	7,269
	令和元年度	6,581	-	6,581	6,721	-	6,721	5,072	-	5,072	5,429	5,484	5,442	13,602	-	13,602	7,710	5,484	7,316
	2	6,910	-	6,910	7,075	-	7,075	5,212	-	5,212	5,600	5,807	5,644	13,771	-	13,771	7,762	5,807	7,434
	3	6,860	-	6,860	7,034	-	7,034	5,122	-	5,122	5,522	5,702	5,561	13,892	-	13,892	7,683	5,702	7,352
	4	6,731	-	6,731	6,910	-	6,910	4,972	-	4,972	5,373	5,619	5,425	13,461	-	13,461	7,518	5,619	7,210
	5	6,791	-	6,791	6,981	-	6,981	4,980	-	4,980	5,366	5,722	5,441	13,334	-	13,334	7,567	5,722	7,271

(注) 1. 各制度の事業年報等を基に作成。

2. 療養費及び家族療養費のうち現金給付分(高額療養費を除く)、移送費及び家族移送費並びに特別療養費(法第3条第2項被保険者)を合計した件数及び金額である。

(9) 出産育児一時金の推移 (4～3ベース)

		被用者保険計			協会(一般)			組合健保			法第3条第2項被保険者			船員保険			共済組合		
		被保険者	被扶養者	計	被保険者	被扶養者	計	被保険者	被扶養者	計	被保険者	被扶養者	計	被保険者	被扶養者	計	被保険者	被扶養者	計
支給件数 (件)	平成26年度	350,996	524,957	875,953	154,823	242,896	397,719	130,779	218,593	349,372	1	66	67	10	1,138	1,148	65,383	62,264	127,647
	27	361,281	487,942	849,223	152,376	216,009	368,385	140,413	208,973	349,386	-	83	83	10	1,104	1,114	68,482	61,773	130,255
	28	384,034	472,405	856,439	167,215	219,155	386,370	146,314	194,399	340,713	1	67	68	10	1,051	1,061	70,494	57,733	128,227
	29	407,974	452,946	860,920	181,773	216,911	398,684	153,987	179,840	333,827	-	14	14	7	1,016	1,023	72,207	55,165	127,372
	30	418,071	415,352	833,423	185,442	198,027	383,469	158,572	165,027	323,599	1	12	13	10	965	975	74,046	51,321	125,367
	令和元年度	426,694	379,587	806,281	201,517	185,967	387,484	150,786	146,503	297,289	-	15	15	15	929	944	74,376	46,173	120,549
	2	435,258	336,184	771,442	204,971	161,978	366,949	153,734	130,302	284,036	-	6	6	15	879	894	76,538	43,019	119,557
	3	451,480	309,466	760,946	213,445	157,909	363,665	157,909	118,424	276,333	-	15	15	10	791	801	80,116	40,016	120,132
	4	448,580	268,165	716,745	211,051	129,605	340,656	154,937	101,976	256,913	-	10	10	13	767	780	82,579	35,807	118,386
	5	449,126	239,161	688,287	208,733	115,637	324,370	153,970	90,464	244,434	-	9	9	17	729	746	86,406	32,322	118,728
支給金額 (百万円)	平成26年度	146,942	219,845	366,787	64,920	101,864	166,784	54,850	91,626	146,476	0	28	28	4	476	480	27,167	25,852	53,019
	27	151,241	204,256	355,497	63,950	90,657	154,607	58,924	87,660	146,584	-	35	35	4	463	468	28,363	25,441	53,804
	28	161,028	200,683	361,711	70,195	92,006	162,201	61,652	84,367	146,019	0	28	28	4	441	445	29,176	23,841	53,018
	29	170,831	189,718	360,550	76,308	91,065	167,372	64,479	75,440	139,919	-	6	6	3	426	429	30,042	22,782	52,824
	30	174,997	173,949	348,947	77,837	83,117	160,955	66,412	69,239	135,650	0	5	5	4	405	409	30,744	21,184	51,927
	令和元年度	178,840	158,953	337,793	84,562	78,025	162,587	63,262	61,466	124,729	-	6	6	6	390	396	31,009	19,065	50,075
	2	182,312	140,754	323,066	86,017	67,957	153,973	64,523	54,674	119,197	-	3	3	6	369	375	31,765	17,752	49,518
	3	188,963	129,543	318,506	89,568	63,026	152,593	66,278	49,686	115,964	-	6	6	4	332	336	33,113	16,493	49,606
	4	187,930	112,342	300,272	88,571	54,381	142,952	65,030	42,788	107,818	-	4	4	5	322	327	34,324	14,846	49,170
	5	218,041	115,741	333,782	101,272	55,922	157,194	75,102	44,021	119,123	-	4	4	8	358	366	41,659	15,436	57,095
1件当たり金額 (円)	平成26年度	418,642	418,787	418,729	419,320	419,372	419,351	419,411	419,161	419,255	420,000	419,545	419,552	420,000	418,257	418,272	415,498	415,204	415,355
	27	418,624	418,608	418,615	419,685	419,689	419,687	419,645	419,481	419,547	-	419,807	419,807	418,400	419,739	419,727	414,171	411,849	413,070
	28	419,306	424,812	422,343	419,787	419,823	419,807	421,368	433,987	428,568	420,000	419,045	419,059	418,400	419,741	419,729	413,884	412,958	413,467
	29	418,731	418,854	418,796	419,796	419,825	419,811	418,731	419,485	419,137	-	418,857	418,857	420,000	418,984	418,991	416,052	412,976	414,719
	30	418,583	418,800	418,691	419,740	419,727	419,733	418,810	419,561	419,193	420,000	420,000	420,000	420,000	419,333	419,339	415,197	412,769	414,203
	令和元年度	419,131	418,751	418,952	419,629	419,562	419,597	419,551	419,557	419,554	-	420,000	420,000	420,000	419,587	419,593	416,927	412,913	415,389
	2	418,859	418,682	418,782	419,654	419,542	419,604	419,707	419,594	419,655	-	417,333	417,333	417,867	419,691	419,660	415,029	412,663	414,177
	3	418,542	418,600	418,566	419,629	419,555	419,598	419,722	419,563	419,654	-	420,000	420,000	420,000	419,590	419,596	413,319	412,150	412,929
	4	418,945	418,927	418,938	419,665	419,637	419,721	419,589	419,668	419,668	-	420,000	420,000	419,077	419,828	419,815	415,646	414,623	415,337
	5	485,478	483,947	484,946	485,174	483,601	484,613	487,768	486,613	487,340	-	491,111	491,111	490,588	490,727	490,724	482,130	477,569	480,889

(注) 各制度の事業年報を基に作成。

(9) 出産育児一時金の推移 (4～3ベース) (つづき)

		国保計			市町村国保			国保組合			若人計			後期高齢者医療制度			医療保険計		
		被保険者	被扶養者	計	被保険者	被扶養者	計	被保険者	被扶養者	計	被保険者	被扶養者	計	被保険者	被扶養者	計	被保険者	被扶養者	計
支給件数 (件)	平成26年度	168,721	-	168,721	143,840	-	143,840	24,881	-	24,881	519,717	524,957	1,044,674	-	-	-	519,717	524,957	1,044,674
	27	157,576	-	157,576	132,705	-	132,705	24,871	-	24,871	518,857	487,942	1,006,799	-	-	-	518,857	487,942	1,006,799
	28	144,645	-	144,645	120,637	-	120,637	24,008	-	24,008	528,679	472,405	1,001,084	-	-	-	528,679	472,405	1,001,084
	29	128,661	-	128,661	105,411	-	105,411	23,250	-	23,250	536,635	452,946	989,581	-	-	-	536,635	452,946	989,581
	30	117,648	-	117,648	95,008	-	95,008	22,640	-	22,640	535,719	415,352	951,071	-	-	-	535,719	415,352	951,071
	令和元年度	107,794	-	107,794	86,215	-	86,215	21,579	-	21,579	534,488	379,587	914,075	-	-	-	534,488	379,587	914,075
	2	97,688	-	97,688	76,943	-	76,943	20,745	-	20,745	532,946	336,184	869,130	-	-	-	532,946	336,184	869,130
	3	93,394	-	93,394	72,318	-	72,318	21,076	-	21,076	544,874	309,466	854,340	-	-	-	544,874	309,466	854,340
	4	85,017	-	85,017	65,070	-	65,070	19,947	-	19,947	533,597	268,165	801,762	-	-	-	533,597	268,165	801,762
	5	79,320	-	79,320	60,519	-	60,519	18,801	-	18,801	528,446	239,161	767,607	-	-	-	528,446	239,161	767,607
支給金額 (百万円)	平成26年度	70,324	-	70,324	59,869	-	59,869	10,455	-	10,455	217,266	219,845	437,111	-	-	-	217,266	219,845	437,111
	27	65,716	-	65,716	55,250	-	55,250	10,466	-	10,466	216,957	204,256	421,213	-	-	-	216,957	204,256	421,213
	28	60,362	-	60,362	50,274	-	50,274	10,088	-	10,088	221,389	200,683	422,073	-	-	-	221,389	200,683	422,073
	29	53,651	-	53,651	43,886	-	43,886	9,765	-	9,765	224,482	189,718	414,200	-	-	-	224,482	189,718	414,200
	30	48,973	-	48,973	39,461	-	39,461	9,513	-	9,513	223,971	173,949	397,920	-	-	-	223,971	173,949	397,920
	令和元年度	44,932	-	44,932	35,867	-	35,867	9,065	-	9,065	223,772	158,953	382,725	-	-	-	223,772	158,953	382,725
	2	40,695	-	40,695	32,025	-	32,025	8,671	-	8,671	223,007	140,754	363,761	-	-	-	223,007	140,754	363,761
	3	38,859	-	38,859	30,100	-	30,100	8,759	-	8,759	227,822	129,543	357,365	-	-	-	227,822	129,543	357,365
	4	35,398	-	35,398	27,054	-	27,054	8,344	-	8,344	223,328	112,342	335,670	-	-	-	223,328	112,342	335,670
	5	38,236	-	38,236	29,062	-	29,062	9,174	-	9,174	256,277	115,741	372,018	-	-	-	256,277	115,741	372,018
1件当たり金額 (円)	平成26年度	416,809	-	416,809	416,221	-	416,221	420,206	-	420,206	418,047	418,787	418,419	-	-	-	418,047	418,787	418,419
	27	417,043	-	417,043	416,340	-	416,340	420,796	-	420,796	418,144	418,608	418,369	-	-	-	418,144	418,608	418,369
	28	417,310	-	417,310	416,734	-	416,734	420,203	-	420,203	418,760	424,812	421,616	-	-	-	418,760	424,812	421,616
	29	416,992	-	416,992	416,333	-	416,333	419,979	-	419,979	418,314	418,854	418,561	-	-	-	418,314	418,854	418,561
	30	416,270	-	416,270	415,340	-	415,340	420,174	-	420,174	418,075	418,800	418,392	-	-	-	418,075	418,800	418,392
	令和元年度	416,828	-	416,828	416,016	-	416,016	420,072	-	420,072	418,666	418,751	418,702	-	-	-	418,666	418,751	418,702
	2	416,583	-	416,583	416,211	-	416,211	417,963	-	417,963	418,442	418,682	418,535	-	-	-	418,442	418,682	418,535
	3	416,075	-	416,075	416,217	-	416,217	415,589	-	415,589	418,119	418,600	418,293	-	-	-	418,119	418,600	418,293
	4	416,364	-	416,364	415,769	-	415,769	418,305	-	418,305	418,533	418,927	418,665	-	-	-	418,533	418,927	418,665
	5	482,048	-	482,048	480,214	-	480,214	487,953	-	487,953	484,963	483,947	484,647	-	-	-	484,963	483,947	484,647

(注) 各制度の事業年報を基に作成。

(10) 埋葬料(葬祭費)の推移(4~3ベース)

		被用者保険計			協会(一般)			組合健保			法第3条第2項被保険者			船員保険			共済組合		
		被保険者	被扶養者	計	被保険者	被扶養者	計	被保険者	被扶養者	計	被保険者	被扶養者	計	被保険者	被扶養者	計	被保険者	被扶養者	計
支給件数(件)	平成26年度	43,148	28,978	72,126	23,558	16,030	39,588	15,485	9,784	25,269	12	2	14	144	83	227	3,949	3,079	7,028
	27	42,236	27,540	69,776	22,993	15,314	38,307	15,257	9,266	24,523	9	7	16	122	84	206	3,855	2,869	6,724
	28	42,105	26,584	68,689	23,161	15,208	38,369	15,212	8,610	23,822	5	9	14	140	78	218	3,587	2,679	6,266
	29	42,072	25,543	67,615	23,748	14,483	38,231	14,721	8,545	23,266	7	4	11	163	81	244	3,433	2,430	5,863
	30	42,963	25,914	68,877	24,509	15,174	39,683	14,910	8,299	23,209	3	5	8	150	64	214	3,391	2,372	5,763
	令和元年度	42,851	24,681	67,532	24,698	14,375	39,073	14,785	7,954	22,739	4	4	8	134	70	204	3,230	2,278	5,508
	2	44,389	24,155	68,544	25,719	14,317	40,036	15,149	7,627	22,776	4	1	5	162	65	227	3,355	2,145	5,500
	3	44,494	23,731	68,225	25,759	13,876	39,635	15,248	7,732	22,980	2	-	2	168	76	244	3,317	2,047	5,364
	4	45,435	23,649	69,084	25,895	13,770	39,665	15,612	7,657	23,269	1	-	1	174	60	234	3,753	2,162	5,915
	5	45,103	22,836	67,939	25,101	12,848	37,949	15,492	7,391	22,883	-	1	1	117	43	160	4,393	2,553	6,946
支給金額(百万円)	平成26年度	2,161	1,452	3,614	1,176	802	1,978	773	489	1,262	1	0	1	7	4	11	205	157	362
	27	2,113	1,381	3,493	1,148	766	1,914	761	463	1,224	0	0	1	6	4	10	197	147	345
	28	2,106	1,331	3,437	1,156	760	1,917	759	431	1,189	0	0	1	7	4	11	184	135	319
	29	2,101	1,281	3,382	1,185	724	1,910	734	427	1,161	0	0	1	8	4	12	173	125	299
	30	2,145	1,298	3,443	1,222	759	1,981	743	415	1,158	0	0	0	8	3	11	172	121	293
	令和元年度	2,140	1,238	3,377	1,231	719	1,950	736	398	1,134	0	0	0	7	4	10	166	117	283
	2	2,212	1,208	3,420	1,281	716	1,997	754	381	1,136	0	0	0	8	3	11	169	107	276
	3	2,217	1,187	3,403	1,283	694	1,976	759	387	1,146	0	-	0	8	4	12	167	102	269
	4	2,266	1,184	3,450	1,289	689	1,977	777	383	1,160	0	-	0	9	3	12	191	110	301
	5	2,254	1,147	3,401	1,248	642	1,890	771	370	1,141	-	0	0	6	3	9	229	133	362
1件当たり金額(円)	平成26年度	50,093	50,118	50,103	49,921	50,000	49,953	49,901	50,000	49,939	50,000	50,000	50,000	50,000	50,000	50,000	51,883	51,115	51,546
	27	50,017	50,139	50,065	49,928	50,000	49,957	49,858	49,998	49,911	50,000	50,000	50,000	50,000	50,000	50,000	51,170	51,335	51,240
	28	50,026	50,054	50,037	49,926	50,000	49,955	49,880	50,000	49,923	50,000	50,000	50,000	50,000	49,718	49,899	51,290	50,541	50,969
	29	49,939	50,151	50,019	49,915	50,000	49,947	49,867	49,988	49,912	50,000	50,000	50,000	50,000	49,975	49,992	50,416	51,634	50,920
	30	49,932	50,071	49,984	49,860	49,999	49,913	49,836	49,994	49,893	50,000	50,000	50,000	50,497	50,000	50,349	50,843	50,801	50,826
	令和元年度	49,938	50,142	50,013	49,840	50,000	49,899	49,812	50,000	49,878	50,000	50,000	50,000	49,873	50,000	49,917	51,269	51,538	51,380
	2	49,842	50,000	49,898	49,811	50,000	49,879	49,782	50,000	49,855	50,000	50,000	50,000	50,000	50,000	50,000	50,345	50,000	50,211
	3	49,825	50,000	49,886	49,792	50,000	49,865	49,791	50,000	49,862	50,000	-	50,000	50,060	50,000	50,041	50,217	50,000	50,134
	4	49,869	50,073	49,939	49,774	50,000	49,852	49,763	49,990	49,837	50,000	-	50,000	50,000	50,000	50,000	50,962	50,831	50,914
	5	49,973	50,242	50,063	49,705	50,000	49,805	49,780	49,999	49,851	-	50,000	50,000	50,598	61,814	53,613	52,166	51,963	52,092

(注) 各制度の事業年報を基に作成。

(10) 埋葬料(葬祭費)の推移(4~3ベース)(つづき)

		国保計			市町村国保			国保組合			若人計			後期高齢者医療制度			医療保険計		
		被保険者	被扶養者	計	被保険者	被扶養者	計	被保険者	被扶養者	計	被保険者	被扶養者	計	被保険者	被扶養者	計	被保険者	被扶養者	計
支給件数 (件)	平成26年度	194,628	-	194,628	189,055	-	189,055	5,573	-	5,573	237,776	28,978	266,754	885,008	-	885,008	1,122,784	28,978	1,151,762
	27	189,297	-	189,297	183,821	-	183,821	5,476	-	5,476	231,533	27,540	259,073	893,905	-	893,905	1,125,438	27,540	1,152,978
	28	183,872	-	183,872	178,667	-	178,667	5,205	-	5,205	225,977	26,584	252,561	922,596	-	922,596	1,148,573	26,584	1,175,157
	29	178,819	-	178,819	173,750	-	173,750	5,069	-	5,069	220,891	25,543	246,434	950,283	-	950,283	1,171,174	25,543	1,196,717
	30	173,540	-	173,540	168,589	-	168,589	4,951	-	4,951	216,503	25,914	242,417	971,366	-	971,366	1,187,869	25,914	1,213,783
	令和元年度	168,402	-	168,402	163,630	-	163,630	4,772	-	4,772	211,253	24,681	235,934	982,474	-	982,474	1,193,727	24,681	1,218,408
	2	168,973	-	168,973	164,302	-	164,302	4,671	-	4,671	213,362	24,155	237,517	988,878	-	988,878	1,202,240	24,155	1,226,395
	3	172,729	-	172,729	168,017	-	168,017	4,712	-	4,712	217,223	23,731	240,954	1,040,429	-	1,040,429	1,257,652	23,731	1,281,383
	4	175,904	-	175,904	171,129	-	171,129	4,775	-	4,775	221,339	23,649	244,988	1,143,627	-	1,143,627	1,364,966	23,649	1,388,615
	5	166,805	-	166,805	161,998	-	161,998	4,807	-	4,807	211,908	22,836	234,744	1,142,822	-	1,142,822	1,354,730	22,836	1,377,566
支給金額 (百万円)	平成26年度	8,981	-	8,981	8,509	-	8,509	472	-	472	11,143	1,452	12,595	38,172	-	38,172	49,315	1,452	50,767
	27	8,738	-	8,738	8,269	-	8,269	469	-	469	10,851	1,381	12,232	38,602	-	38,602	49,452	1,381	50,833
	28	8,492	-	8,492	8,028	-	8,028	463	-	463	10,598	1,331	11,929	39,867	-	39,867	50,465	1,331	51,795
	29	8,265	-	8,265	7,806	-	7,806	458	-	458	10,366	1,281	11,647	41,106	-	41,106	51,472	1,281	52,753
	30	8,067	-	8,067	7,615	-	7,615	452	-	452	10,213	1,298	11,510	41,950	-	41,950	52,163	1,298	53,460
	令和元年度	7,791	-	7,791	7,366	-	7,366	425	-	425	9,931	1,238	11,168	42,426	-	42,426	52,357	1,238	53,595
	2	7,830	-	7,830	7,406	-	7,406	424	-	424	10,043	1,208	11,251	42,770	-	42,770	52,813	1,208	54,021
	3	8,000	-	8,000	7,570	-	7,570	430	-	430	10,217	1,187	11,404	45,025	-	45,025	55,242	1,187	56,429
	4	8,131	-	8,131	7,690	-	7,690	441	-	441	10,397	1,184	11,581	49,460	-	49,460	59,857	1,184	61,041
	5	7,705	-	7,705	7,278	-	7,278	427	-	427	9,959	1,147	11,106	49,482	-	49,482	59,441	1,147	60,588
1件当たり金額 (円)	平成26年度	46,147	-	46,147	45,009	-	45,009	84,734	-	84,734	46,863	50,118	47,217	43,132	-	43,132	43,922	50,118	44,078
	27	46,161	-	46,161	44,984	-	44,984	85,676	-	85,676	46,865	50,139	47,213	43,183	-	43,183	43,941	50,139	44,089
	28	46,182	-	46,182	44,935	-	44,935	88,999	-	88,999	46,898	50,054	47,230	43,211	-	43,211	43,937	50,054	44,075
	29	46,217	-	46,217	44,928	-	44,928	90,399	-	90,399	46,926	50,151	47,261	43,257	-	43,257	43,949	50,151	44,081
	30	46,487	-	46,487	45,172	-	45,172	91,279	-	91,279	47,171	50,071	47,481	43,187	-	43,187	43,913	50,071	44,044
	令和元年度	46,264	-	46,264	45,017	-	45,017	89,032	-	89,032	47,010	50,142	47,337	43,183	-	43,183	43,860	50,142	43,987
	2	46,342	-	46,342	45,078	-	45,078	90,802	-	90,802	47,070	50,000	47,368	43,251	-	43,251	43,929	50,000	44,048
	3	46,317	-	46,317	45,057	-	45,057	91,233	-	91,233	47,036	50,000	47,328	43,276	-	43,276	43,925	50,000	44,037
	4	46,224	-	46,224	44,939	-	44,939	92,263	-	92,263	46,972	50,073	47,272	43,248	-	43,248	43,852	50,073	43,958
	5	46,192	-	46,192	44,926	-	44,926	88,860	-	88,860	46,997	50,242	47,313	43,298	-	43,298	43,877	50,242	43,982

(注) 1. 各制度の事業年報を基に作成。
2. 国保は葬祭給付、後期高齢者医療制度は葬祭費である。

(11) 出産手当金の推移 (4～3ベース)

		被用者保険計					共済組合	国保計			若人計	後期高齢者 医療制度	医療保険計
		協会 (一般)	組合健保	法第3条第2項 被保険者	船員保険	国保計		市町村国保	国保組合				
支給 件数 (件)	平成26年度	254,462	142,315	105,996	2	21	6,128	1,124	—	1,124	255,586	—	255,586
	27	276,234	155,164	114,195	—	6	6,869	1,203	—	1,203	277,437	—	277,437
	28	329,318	195,763	126,219	—	23	7,313	1,295	—	1,295	330,613	—	330,613
	29	301,803	167,312	126,565	2	13	7,911	1,231	—	1,231	303,034	—	303,034
	30	316,139	175,641	131,688	—	40	8,770	1,618	—	1,618	317,757	—	317,757
	令和元年度	322,783	189,136	125,078	—	29	8,540	1,983	—	1,983	324,766	—	324,766
	2	334,038	197,286	127,075	—	48	9,629	2,034	—	2,034	336,072	—	336,072
	3	342,740	202,207	127,793	—	36	12,704	2,150	—	2,150	344,890	—	344,890
	4	341,695	202,859	127,238	—	33	11,565	2,306	—	2,306	344,001	—	344,001
	5	344,281	203,878	126,362	—	36	14,005	2,422	—	2,422	346,703	—	346,703
支給 金額 (百万円)	平成26年度	112,073	58,069	50,775	0	13	3,217	307	—	307	112,381	—	112,381
	27	122,423	63,642	55,220	—	6	3,554	323	—	323	122,746	—	122,746
	28	128,391	66,488	58,081	—	10	3,813	351	—	351	128,742	—	128,742
	29	134,117	68,354	61,607	1	11	4,144	364	—	364	134,481	—	134,481
	30	141,735	72,542	64,675	—	14	4,504	414	—	414	142,149	—	142,149
	令和元年度	145,283	79,710	61,053	—	13	4,508	494	—	494	145,777	—	145,777
	2	153,510	84,478	64,114	—	23	4,894	505	—	505	154,014	—	154,014
	3	156,972	86,458	64,420	—	13	6,080	529	—	529	157,501	—	157,501
	4	159,859	88,527	65,437	—	19	5,876	610	—	610	160,469	—	160,469
	5	163,513	90,837	66,446	—	12	6,218	644	—	644	164,158	—	164,158
1 件 当 た り 金 額 (円)	平成26年度	440,433	408,029	479,027	178,450	600,947	524,946	273,154	・	273,154	439,697	・	439,697
	27	443,185	410,163	483,555	・	1,039,391	517,466	268,418	・	268,418	442,427	・	442,427
	28	389,869	339,633	460,161	・	414,735	521,379	271,047	・	271,047	389,404	・	389,404
	29	444,385	408,539	486,764	374,940	865,180	523,801	296,025	・	296,025	443,782	・	443,782
	30	448,331	413,015	491,121	・	349,251	513,545	255,936	・	255,936	447,351	・	447,351
	令和元年度	450,096	421,444	488,118	・	436,830	527,821	248,893	・	248,893	448,867	・	448,867
	2	459,557	428,201	504,537	・	484,720	508,278	248,137	・	248,137	458,278	・	458,278
	3	457,991	427,570	504,100	・	366,108	478,627	246,207	・	246,207	456,671	・	456,671
	4	467,842	436,399	514,290	・	571,073	508,053	264,537	・	264,537	466,479	・	466,479
	5	474,942	445,546	525,841	・	325,806	444,017	265,998	・	265,998	473,482	・	473,482

(注) 各制度の事業年報を基に作成。

(12) 傷病手当金の推移 (4～3ベース)

		被用者保険計						国保計			若人計	後期高齢者 医療制度	医療保険計
		協会(一般)	組合健保	法第3条第2項 被保険者	船員保険	共済組合	市町村国保	国保組合					
支給 件数 (件)	平成26年度	1,655,022	929,561	616,507	876	6,140	101,938	79,850	—	79,850	1,734,872	—	1,734,872
	27	1,676,217	941,187	627,666	641	6,075	100,648	82,318	—	82,318	1,758,535	—	1,758,535
	28	1,828,141	1,053,303	661,469	581	6,830	105,958	91,433	—	91,433	1,919,574	—	1,919,574
	29	1,870,945	1,056,530	701,538	487	6,418	105,972	90,920	—	90,920	1,961,865	—	1,961,865
	30	2,021,725	1,162,789	745,029	330	6,712	106,865	93,269	—	93,269	2,114,994	—	2,114,994
	令和元年度	2,129,738	1,248,963	765,134	341	6,819	108,481	94,201	—	94,201	2,223,939	—	2,223,939
	2	2,340,951	1,402,266	808,738	283	6,624	123,040	95,609	2,929	92,680	2,436,560	102	2,436,662
	3	2,640,034	1,597,470	900,225	282	6,920	135,137	100,684	13,232	87,452	2,740,718	404	2,741,122
	4	3,810,111	2,454,994	1,188,323	426	9,086	157,282	211,752	66,148	145,604	4,021,863	2,538	4,024,401
	5	3,186,385	1,843,068	1,111,193	295	8,221	223,608	71,032	5,217	65,815	3,257,417	381	3,257,798
支給 金額 (百万円)	平成26年度	320,574	164,638	132,444	188	1,711	21,593	5,611	—	5,611	326,185	—	326,185
	27	327,213	169,468	134,993	125	1,721	20,905	5,319	—	5,319	332,531	—	332,531
	28	343,154	179,820	140,890	117	1,960	20,367	5,373	—	5,373	348,527	—	348,527
	29	362,094	190,412	150,038	106	1,891	19,647	5,423	—	5,423	367,517	—	367,517
	30	391,543	210,005	160,018	75	1,988	19,457	5,440	—	5,440	396,982	—	396,982
	令和元年度	419,666	230,328	167,452	83	2,056	19,746	5,466	—	5,466	425,132	—	425,132
	2	464,438	261,156	178,382	64	2,019	22,818	5,649	224	5,426	470,087	10	470,097
	3	502,905	283,419	191,917	67	2,172	25,332	6,852	737	6,115	509,758	38	509,796
	4	592,475	335,295	227,121	74	2,606	27,378	11,372	2,092	9,280	603,848	78	603,926
	5	610,285	329,608	242,986	71	2,525	35,096	6,019	145	5,874	616,304	11	616,314
1 件当 たり 金額 (円)	平成26年度	193,698	177,114	214,829	214,461	278,674	211,825	70,267	・	70,267	188,017	・	188,017
	27	195,209	180,058	215,072	194,232	283,366	207,705	64,614	・	64,614	189,096	・	189,096
	28	187,707	170,720	212,995	201,544	286,938	192,217	58,761	・	58,761	181,565	・	181,565
	29	193,536	180,224	213,869	217,495	294,716	185,403	59,645	・	59,645	187,331	・	187,331
	30	193,668	180,605	214,781	226,702	296,206	182,067	58,321	・	58,321	187,699	・	187,699
	令和元年度	197,051	184,415	218,854	244,535	301,570	182,026	58,028	・	58,028	191,162	・	191,162
	2	198,397	186,238	220,568	226,416	304,749	185,451	59,087	76,394	58,540	192,931	97,339	192,927
	3	190,492	177,417	213,187	236,125	313,803	187,454	68,056	55,712	69,924	185,994	94,365	185,981
	4	155,501	136,577	191,128	174,132	286,839	174,072	53,706	31,631	63,734	150,141	30,827	150,066
	5	191,529	178,836	218,671	239,359	307,103	156,955	84,731	27,730	89,249	189,200	28,330	189,181

(注) 各制度の事業年報を基に作成。

(13) - 1 医療保険制度の年齢階級別 医療費、件数、日数、加入者数及び診療諸率 [令和5年度(4~3ベース)]

ア 年齢階級別 医療費 [令和5年度(4~3ベース)]

年齢階級	医療費(医療保険計)												
	診療費					調剤	食事・生活療養	訪問看護	療養費等	総計	構成比	入院+食事 (再掲)	入院外+調剤 (再掲)
	入院	入院外	歯科	計	構成比								
	百万円	百万円	百万円	百万円	%	百万円	百万円	百万円	百万円	百万円	%	百万円	百万円
0 ~ 4歳	422,136	506,910	39,931	968,977	2.7	168,383	6,420	12,699	8,665	1,165,143	2.6	428,556	675,293
5 ~ 9	102,564	381,036	126,283	609,883	1.7	183,915	1,783	4,170	9,463	809,214	1.8	104,347	564,951
10 ~ 14	106,410	330,680	96,680	533,770	1.5	179,223	2,423	4,238	9,777	729,430	1.6	108,833	509,903
15 ~ 19	125,878	272,277	74,200	472,355	1.3	149,198	3,432	7,191	8,130	640,306	1.4	129,311	421,475
20 ~ 24	125,245	262,428	90,617	478,290	1.3	135,773	4,223	5,723	8,288	632,297	1.4	129,467	398,201
25 ~ 29	163,586	324,992	117,213	605,791	1.7	161,603	5,568	3,800	10,511	787,272	1.8	169,154	486,595
30 ~ 34	212,877	395,287	125,857	734,021	2.1	184,823	7,211	6,278	12,749	945,082	2.1	220,088	580,110
35 ~ 39	252,062	485,647	145,762	883,471	2.5	233,480	8,744	7,626	15,711	1,149,032	2.6	260,806	719,127
40 ~ 44	299,200	565,632	172,357	1,037,190	2.9	291,563	10,696	10,519	18,486	1,368,453	3.0	309,896	857,195
45 ~ 49	438,277	741,130	218,165	1,397,573	3.9	398,715	15,627	12,260	24,419	1,848,594	4.1	453,905	1,139,845
50 ~ 54	624,110	953,247	248,258	1,825,615	5.2	494,658	22,781	17,843	31,266	2,392,164	5.3	646,892	1,447,904
55 ~ 59	735,890	1,001,046	231,743	1,968,679	5.6	500,923	27,092	24,457	32,780	2,553,932	5.7	762,983	1,501,969
60 ~ 64	935,980	1,103,790	229,360	2,269,129	6.4	536,803	34,088	45,834	36,718	2,922,573	6.5	970,068	1,640,593
65 ~ 69	1,254,197	1,309,237	242,055	2,805,489	7.9	627,620	45,925	27,983	28,455	3,535,473	7.9	1,300,123	1,936,856
(再)若人	1,165,101	1,232,820	238,347	2,636,267	7.4	605,255	39,587	24,029	25,888	3,331,026	7.4	1,204,688	1,838,075
(再)後期高齢者	89,097	76,417	3,709	169,222	0.5	22,365	6,338	3,954	2,568	204,447	0.5	95,435	98,782
70 ~ 74	2,020,036	1,896,753	307,205	4,223,995	11.9	904,738	75,367	46,070	40,664	5,290,833	11.8	2,095,403	2,801,491
(再)若人	1,854,593	1,758,241	300,475	3,913,308	11.0	865,577	64,524	39,640	36,006	4,919,055	10.9	1,919,117	2,623,817
(再)後期高齢者	165,444	138,513	6,730	310,686	0.9	39,161	10,843	6,430	4,658	371,779	0.8	176,286	177,674
75 ~ 79	2,288,201	1,907,468	284,421	4,480,090	12.6	941,643	88,298	55,178	62,428	5,627,636	12.5	2,376,499	2,849,112
80 ~ 84	2,409,393	1,591,168	227,464	4,228,025	11.9	853,029	104,720	60,205	52,186	5,298,164	11.8	2,514,112	2,444,198
85 ~ 89	2,164,344	1,014,472	137,627	3,316,443	9.4	588,093	106,777	61,366	33,322	4,106,001	9.1	2,271,121	1,602,566
90 ~ 94	1,356,913	471,069	62,890	1,890,873	5.3	284,095	72,770	42,150	15,525	2,305,412	5.1	1,429,683	755,165
95 ~ 99	464,973	137,469	17,779	620,221	1.7	78,924	26,086	14,925	4,556	744,711	1.7	491,059	216,393
100 ~	68,576	21,630	2,629	92,834	0.3	10,521	4,136	2,874	723	111,089	0.2	72,712	32,151
(再)75歳以上	8,752,400	5,143,277	732,810	14,628,486	41.3	2,756,307	402,786	236,697	168,739	18,193,015	40.5	9,155,186	7,899,583
総計	16,570,848	15,673,369	3,198,497	35,442,713	100.0	7,907,724	674,167	473,389	464,819	44,962,813	100.0	17,245,015	23,581,092
(再)未就学児	461,572	647,509	75,784	1,184,865	3.3	227,767	7,052	14,853	11,055	1,445,592	3.2	468,625	875,275
(再)若人	7,563,907	10,315,162	2,455,248	20,334,318	57.4	5,089,891	254,200	226,307	288,855	26,193,572	58.3	7,818,108	15,405,053
(再)後期高齢者	9,006,940	5,358,206	743,248	15,108,395	42.6	2,817,833	419,967	247,082	175,964	18,769,241	41.7	9,426,907	8,176,039

(注) 1. 各制度の事業年報等を基にNDBデータ等を用いて保険局調査課により推計。

2. 「療養費等」は、療養費及び家族療養費のうち現金給付分(高額療養費を除く。)、移送費及び家族移送費並びに特別療養費(法第3条第2項被保険者)の合計である。

イ 年齢階級別 件数 [令和5年度(4~3ベース)]

年齢階級	件数 (医療保険計)								
	診療費					調剤 (再掲)	食事・生活療養 (再掲)	訪問看護	療養費等
	入院	入院外	歯科	計	構成比				
千件	千件	千件	千件	%	千件	千件	千件	千件	
0 ~ 4歳	871	46,838	4,540	52,249	3.9	35,082	639	157	1,212
5 ~ 9	220	43,123	13,274	56,618	4.3	30,951	202	117	1,626
10 ~ 14	182	34,594	9,985	44,761	3.4	22,816	169	112	1,530
15 ~ 19	223	27,298	6,015	33,535	2.5	17,530	224	104	1,234
20 ~ 24	276	25,486	6,634	32,396	2.4	16,377	260	88	1,411
25 ~ 29	451	29,853	8,894	39,197	2.9	19,186	370	69	1,817
30 ~ 34	584	32,954	9,812	43,350	3.3	21,373	466	86	1,984
35 ~ 39	578	37,928	11,506	50,012	3.8	24,966	492	114	2,268
40 ~ 44	553	43,155	13,587	57,295	4.3	28,496	511	157	2,599
45 ~ 49	722	55,060	16,994	72,777	5.5	36,200	688	191	3,343
50 ~ 54	994	65,891	19,205	86,090	6.5	43,494	944	261	3,977
55 ~ 59	1,140	65,326	17,945	84,411	6.4	43,567	1,082	311	3,921
60 ~ 64	1,416	68,611	17,734	87,761	6.6	46,070	1,346	444	4,143
65 ~ 69	1,880	77,903	18,581	98,364	7.4	52,609	1,796	281	3,132
(再)若人	1,729	76,551	18,346	96,626	7.3	51,648	1,647	243	3,080
(再)後期高齢者	151	1,352	235	1,738	0.1	961	148	39	53
70 ~ 74	3,019	106,737	22,984	132,740	10.0	72,721	2,892	438	3,932
(再)若人	2,746	104,271	22,565	129,583	9.8	70,978	2,627	360	3,836
(再)後期高齢者	273	2,466	419	3,157	0.2	1,743	265	78	96
75 ~ 79	3,431	106,218	21,695	131,344	9.9	76,897	3,542	466	4,126
80 ~ 84	3,720	91,071	15,669	110,461	8.3	63,384	3,565	490	3,529
85 ~ 89	3,501	59,039	8,879	71,418	5.4	41,127	3,177	429	2,286
90 ~ 94	2,331	27,062	4,051	33,444	2.5	19,523	2,037	254	1,049
95 ~ 99	841	7,348	1,204	9,393	0.7	5,639	727	90	285
100 ~	132	1,027	189	1,347	0.1	844	115	18	40
(再)75歳以上	13,956	291,765	51,686	357,407	26.9	207,414	13,164	1,747	11,315
総計	27,063	1,052,523	249,377	1,328,963	100.0	718,852	25,245	4,679	49,444
(再)未就学児	959	61,621	8,061	70,640	5.3	45,990	718	185	1,590
(再)若人	12,683	756,941	197,037	966,660	72.7	508,733	11,667	2,816	37,981
(再)後期高齢者	14,380	295,582	52,340	362,303	27.3	210,119	13,578	1,864	11,464

(注) 1. 各制度の事業年報等を基にNDBデータ等を用いて保険局調査課により推計。

2. 「療養費等」は、療養費及び家族療養費のうち現金給付分(高額療養費を除く。)、移送費及び家族移送費並びに特別療養費(法第3条第2項被保険者)の合計である。

ウ 年齢階級別 日数、加入者数 [令和5年度(4~3ベース)]

年齢階級	日 数 (医 療 保 険 計)								加 入 者 数	
	診 療 費					調 剤	食 事 ・ 生 活 療 養	訪 問 看 護	実 数 (年度平均)	構 成 比
	入 院	入院外	歯 科	計	構 成 比					
	千日	千日	千日	千日	%	千枚	千回	千日	千人	%
0 ~ 4歳	5,579	70,152	5,085	80,816	3.5	48,825	9,974	967	4,127	3.3
5 ~ 9	1,383	57,702	16,413	75,498	3.2	38,168	2,753	552	4,980	4.0
10 ~ 14	1,671	44,566	11,865	58,102	2.5	26,118	3,744	566	5,346	4.3
15 ~ 19	2,218	34,263	8,332	44,813	1.9	19,767	5,296	443	5,573	4.5
20 ~ 24	2,720	31,555	10,279	44,553	1.9	18,550	6,540	481	6,367	5.2
25 ~ 29	3,883	38,109	13,683	55,675	2.4	21,966	8,698	368	6,509	5.3
30 ~ 34	5,012	43,362	14,978	63,352	2.7	24,729	11,251	450	6,448	5.2
35 ~ 39	5,639	50,339	17,554	73,531	3.2	28,938	13,523	655	7,159	5.8
40 ~ 44	6,431	57,337	20,952	84,721	3.6	32,854	16,384	905	7,848	6.4
45 ~ 49	9,191	74,355	26,708	110,254	4.7	41,548	23,839	1,175	9,130	7.4
50 ~ 54	13,284	91,578	30,531	135,392	5.8	49,915	34,649	1,785	9,599	7.8
55 ~ 59	15,714	92,091	28,629	136,434	5.9	50,026	41,141	2,297	8,172	6.6
60 ~ 64	19,704	97,992	28,530	146,226	6.3	53,011	51,643	3,475	7,359	6.0
65 ~ 69	26,373	113,499	30,251	170,123	7.3	60,801	68,313	2,397	7,145	5.8
(再)若人	22,946	109,801	29,849	162,597	7.0	59,382	58,886	1,974	7,059	5.7
(再)後期高齢者	3,427	3,698	401	7,527	0.3	1,419	9,428	422	86	0.1
70 ~ 74	43,269	161,297	38,157	242,723	10.4	84,487	111,575	3,972	8,395	6.8
(再)若人	37,330	154,584	37,426	229,340	9.9	81,910	95,531	3,149	8,239	6.7
(再)後期高齢者	5,939	6,713	731	13,384	0.6	2,577	16,044	823	156	0.1
75 ~ 79	50,743	167,598	34,277	252,619	10.9	86,262	129,654	4,262	7,207	5.8
80 ~ 84	60,590	147,590	27,851	236,031	10.2	77,781	153,584	4,697	5,653	4.6
85 ~ 89	62,692	97,521	16,764	176,977	7.6	54,460	156,588	4,464	3,779	3.1
90 ~ 94	44,087	46,249	7,694	98,030	4.2	28,005	106,792	2,871	1,919	1.6
95 ~ 99	16,400	13,524	2,190	32,114	1.4	8,695	38,292	1,117	583	0.5
100 ~	2,637	2,088	321	5,045	0.2	1,366	6,079	220	89	0.1
(再)75歳以上	237,149	474,569	89,097	800,815	34.5	256,569	590,988	17,632	19,230	15.6
総 計	399,221	1,532,765	391,043	2,323,029	100.0	856,271	1,000,310	38,117	123,387	100.0
(再)未就学児	6,082	90,788	9,426	106,296	4.6	62,870	10,950	1,113	5,590	4.5
(再)若人	152,705	1,047,786	300,813	1,501,304	64.6	595,706	383,850	19,240	103,915	84.2
(再)後期高齢者	246,515	484,980	90,230	821,725	35.4	260,564	616,460	18,877	19,472	15.8

(注) 1. 各制度の事業年報等を基にNDBデータ等を用いて保険局調査課により推計。

2. 調剤は処方箋枚数、食事は回数である。

エ 年齢階級別 給付費 [令和5年度(4~3ベース)]

年齢階級	医療給付費(医療保険計)										
	診療費					調剤	食事・生活療養	訪問看護	療養費等	総計	構成比
	入院	入院外	歯科	計	構成比						
百万円	百万円	百万円	百万円	%	百万円	百万円	百万円	百万円	百万円	%	
0 ~ 4歳	379,452	408,427	32,147	820,027	2.7	136,950	2,087	10,221	6,933	976,217	2.5
5 ~ 9	91,786	293,417	93,665	478,868	1.6	141,195	629	3,197	6,865	630,754	1.6
10 ~ 14	94,974	247,765	69,276	412,015	1.3	133,703	894	3,076	6,846	556,534	1.4
15 ~ 19	112,495	204,177	53,182	369,855	1.2	111,342	1,287	5,226	5,693	493,403	1.3
20 ~ 24	112,864	197,985	65,045	375,894	1.2	101,482	1,693	4,197	5,804	489,069	1.3
25 ~ 29	148,062	246,127	84,217	478,406	1.5	120,951	2,261	2,817	7,360	611,796	1.6
30 ~ 34	192,779	299,300	90,414	582,492	1.9	138,371	3,024	4,647	8,927	737,462	1.9
35 ~ 39	228,674	367,734	104,707	701,114	2.3	174,865	3,925	5,638	11,002	896,545	2.3
40 ~ 44	271,994	428,419	123,779	824,192	2.7	218,355	5,113	7,779	12,946	1,068,385	2.8
45 ~ 49	398,768	561,559	156,658	1,116,985	3.6	298,593	7,606	9,071	17,101	1,449,356	3.8
50 ~ 54	567,983	722,607	178,366	1,468,957	4.8	370,576	11,085	13,210	21,897	1,885,725	4.9
55 ~ 59	669,997	759,359	166,645	1,596,001	5.2	375,460	13,181	18,125	22,959	2,025,726	5.3
60 ~ 64	854,140	839,507	165,356	1,859,003	6.0	403,426	16,970	34,090	25,721	2,339,211	6.1
65 ~ 69	1,155,692	1,014,422	176,511	2,346,625	7.6	478,620	24,465	21,621	20,420	2,891,751	7.5
(再)若人	1,069,914	944,348	173,186	2,187,447	7.1	458,376	20,831	17,924	18,145	2,702,724	7.0
(再)後期高齢者	85,779	70,074	3,325	159,178	0.5	20,244	3,634	3,697	2,275	189,028	0.5
70 ~ 74	1,916,668	1,640,302	249,811	3,806,781	12.3	760,729	38,165	41,634	32,573	4,679,883	12.2
(再)若人	1,757,382	1,513,139	243,772	3,514,293	11.4	725,250	32,011	35,611	28,442	4,335,607	11.3
(再)後期高齢者	159,287	127,163	6,039	292,488	0.9	35,479	6,153	6,024	4,131	344,276	0.9
75 ~ 79	2,176,258	1,716,880	247,338	4,140,476	13.4	833,922	40,555	50,521	53,944	5,119,417	13.3
80 ~ 84	2,299,584	1,438,360	199,033	3,936,977	12.7	759,423	50,597	55,479	45,323	4,847,798	12.6
85 ~ 89	2,072,243	919,300	120,886	3,112,428	10.1	525,166	54,520	56,798	29,024	3,777,937	9.8
90 ~ 94	1,302,889	427,867	55,495	1,786,250	5.8	254,475	39,300	39,145	13,565	2,132,736	5.6
95 ~ 99	447,651	125,133	15,756	588,540	1.9	70,906	14,992	13,892	3,995	692,324	1.8
100 ~	66,248	19,756	2,344	88,348	0.3	9,490	2,557	2,682	637	103,714	0.3
(再)75歳以上	8,364,872	4,647,295	640,851	13,653,018	44.2	2,453,382	202,521	218,517	146,488	16,673,926	43.4
総計	15,561,200	12,878,403	2,450,631	30,890,234	100.0	6,418,001	334,907	403,065	359,535	38,405,742	100.0
(再)未就学児	414,905	521,719	61,014	997,639	3.2	185,255	2,293	11,955	8,845	1,205,986	3.1
(再)若人	6,951,263	8,033,871	1,800,415	16,785,549	54.3	3,908,897	122,599	174,828	206,640	21,198,513	55.2
(再)後期高齢者	8,609,937	4,844,532	650,216	14,104,685	45.7	2,509,104	212,308	228,238	152,894	17,207,230	44.8

(注) 1. 各制度の事業年報等を基にNDBデータ等を用いて保険局調査課により推計。

2. 「療養費等」は、療養費及び家族療養費のうち現金給付分(高額療養費を除く。)、移送費及び家族移送費並びに特別療養費(法第3条第2項被保険者)の合計である。

オ 年齢階級別 患者負担 [令和5年度（4～3ベース）]

年齢階級	患者負担（医療保険計）										
	診療費					調剤	食事・生活療養	訪問看護	療養費等	総計	構成比
	入院	入院外	歯科	計	構成比						
百万円	百万円	百万円	百万円	%	百万円	百万円	百万円	百万円	百万円	%	
0～4歳	42,684	98,483	7,784	148,950	3.3	31,432	4,334	2,478	1,732	188,926	2.9
5～9	10,778	87,619	32,618	131,015	2.9	42,720	1,154	973	2,598	178,460	2.7
10～14	11,436	82,915	27,404	121,755	2.7	45,519	1,529	1,162	2,931	172,896	2.6
15～19	13,383	68,099	21,018	102,500	2.3	37,856	2,145	1,965	2,437	146,903	2.2
20～24	12,381	64,443	25,572	102,396	2.2	34,291	2,530	1,527	2,484	143,228	2.2
25～29	15,524	78,864	32,996	127,385	2.8	40,652	3,307	983	3,151	175,477	2.7
30～34	20,098	95,987	35,443	151,528	3.3	46,452	4,187	1,632	3,821	207,620	3.2
35～39	23,388	117,913	41,055	182,357	4.0	58,615	4,819	1,987	4,709	252,487	3.9
40～44	27,205	137,213	48,579	212,997	4.7	73,208	5,583	2,740	5,540	300,068	4.6
45～49	39,509	179,571	61,508	280,588	6.2	100,122	8,021	3,189	7,318	399,238	6.1
50～54	56,127	230,640	69,892	356,658	7.8	124,082	11,697	4,633	9,369	506,439	7.7
55～59	65,893	241,687	65,098	372,678	8.2	125,463	13,911	6,332	9,822	528,206	8.1
60～64	81,839	264,284	64,003	410,126	9.0	133,377	17,118	11,744	10,997	583,362	8.9
65～69	98,505	294,815	65,544	458,864	10.1	149,000	21,460	6,362	8,035	643,722	9.8
(再)若人	95,187	288,472	65,161	448,820	9.9	146,879	18,756	6,105	7,743	628,302	9.6
(再)後期高齢者	3,318	6,343	383	10,044	0.2	2,121	2,705	257	293	15,420	0.2
70～74	103,368	256,451	57,394	417,213	9.2	144,008	37,202	4,436	8,090	610,950	9.3
(再)若人	97,211	245,101	56,703	399,015	8.8	140,326	32,513	4,029	7,564	583,447	8.9
(再)後期高齢者	6,157	11,350	691	18,198	0.4	3,682	4,689	407	526	27,503	0.4
75～79	111,944	190,589	37,082	339,615	7.5	107,721	47,743	4,657	8,484	508,219	7.8
80～84	109,808	152,809	28,431	291,048	6.4	93,607	54,123	4,726	6,863	450,366	6.9
85～89	92,101	95,173	16,741	204,015	4.5	62,927	52,257	4,568	4,298	328,065	5.0
90～94	54,024	43,203	7,396	104,622	2.3	29,620	33,470	3,004	1,960	172,676	2.6
95～99	17,323	12,336	2,023	31,681	0.7	8,018	11,093	1,033	561	52,387	0.8
100～	2,328	1,873	285	4,486	0.1	1,032	1,579	192	86	7,375	0.1
(再)75歳以上	387,528	495,982	91,958	975,468	21.4	302,925	200,264	18,180	22,251	1,519,089	23.2
総計	1,009,648	2,794,966	747,865	4,552,479	100.0	1,489,722	339,260	70,324	105,285	6,557,070	100.0
(再)未就学児	46,667	125,789	14,770	187,226	4.1	42,512	4,760	2,898	2,210	239,606	3.7
(再)若人	612,645	2,281,291	654,833	3,548,769	78.0	1,180,994	131,602	51,479	82,215	4,995,059	76.2
(再)後期高齢者	397,003	513,674	93,032	1,003,710	22.0	308,728	207,659	18,844	23,070	1,562,011	23.8

(注) 1. 各制度の事業年報等を基にNDBデータ等を用いて保険局調査課により推計。

2. 「療養費等」は、療養費及び家族療養費のうち現金給付分（高額療養費を除く。）、移送費及び家族移送費並びに特別療養費（法第3条第2項被保険者）の合計である。

カ 年齢階級別 1人当たり医療費 [令和5年度(4~3ベース)]

年齢階級	加入者数 (年度平均)	1人当たり医療費(医療保険計)								
		診療費				調剤	食事・生活療養	訪問看護	療養費等	総計
		入院	入院外	歯科	計					
千人	円	円	円	円	円	円	円	円	円	
0 ~ 4歳	4,127	102,286	122,827	9,675	234,788	40,800	1,556	3,077	2,100	282,320
5 ~ 9	4,980	20,596	76,515	25,359	122,470	36,932	358	837	1,900	162,497
10 ~ 14	5,346	19,903	61,850	18,083	99,836	33,522	453	793	1,829	136,432
15 ~ 19	5,573	22,589	48,861	13,315	84,765	26,774	616	1,290	1,459	114,904
20 ~ 24	6,367	19,672	41,219	14,233	75,124	21,326	663	899	1,302	99,313
25 ~ 29	6,509	25,132	49,928	18,007	93,067	24,827	855	584	1,615	120,948
30 ~ 34	6,448	33,014	61,304	19,519	113,837	28,664	1,118	974	1,977	146,570
35 ~ 39	7,159	35,209	67,837	20,361	123,407	32,614	1,221	1,065	2,195	160,502
40 ~ 44	7,848	38,124	72,073	21,962	132,159	37,151	1,363	1,340	2,355	174,369
45 ~ 49	9,130	48,007	81,180	23,897	153,083	43,673	1,712	1,343	2,675	202,486
50 ~ 54	9,599	65,015	99,302	25,862	190,179	51,530	2,373	1,859	3,257	249,198
55 ~ 59	8,172	90,052	122,499	28,359	240,910	61,299	3,315	2,993	4,011	312,528
60 ~ 64	7,359	127,182	149,984	31,166	308,332	72,941	4,632	6,228	4,989	397,123
65 ~ 69	7,145	175,529	183,232	33,876	392,637	87,837	6,427	3,916	3,982	494,801
(再)若人	7,059	165,056	174,650	33,766	373,472	85,745	5,608	3,404	3,667	471,897
(再)後期高齢者	86	1,030,684	884,003	42,902	1,957,589	258,719	73,323	45,745	29,705	2,365,081
70 ~ 74	8,395	240,624	225,938	36,594	503,156	107,771	8,978	5,488	4,844	630,236
(再)若人	8,239	225,093	213,398	36,469	474,959	105,055	7,831	4,811	4,370	597,027
(再)後期高齢者	156	1,062,225	889,316	43,212	1,994,752	251,433	69,616	41,287	29,906	2,386,994
75 ~ 79	7,207	317,475	264,651	39,462	621,587	130,648	12,251	7,656	8,661	780,803
80 ~ 84	5,653	426,241	281,491	40,240	747,972	150,908	18,526	10,651	9,232	937,288
85 ~ 89	3,779	572,781	268,474	36,422	877,677	155,636	28,258	16,240	8,818	1,086,629
90 ~ 94	1,919	707,216	245,519	32,778	985,512	148,069	37,927	21,968	8,091	1,201,568
95 ~ 99	583	798,072	235,949	30,515	1,064,537	135,464	44,773	25,617	7,820	1,278,210
100 ~	89	766,762	241,845	29,397	1,038,004	117,640	46,247	32,139	8,084	1,242,113
(再)75歳以上	19,230	455,154	267,468	38,109	760,730	143,337	20,946	12,309	8,775	946,097
総計	123,387	134,300	127,026	25,923	287,249	64,089	5,464	3,837	3,767	364,406
(再)未就学児	5,590	82,570	115,832	13,557	211,959	40,745	1,262	2,657	1,978	258,600
(再)若人	103,915	72,789	99,265	23,627	195,682	48,981	2,446	2,178	2,780	252,067
(再)後期高齢者	19,472	462,565	275,179	38,171	775,914	144,714	21,568	12,689	9,037	963,923

(注) 1. 各制度の事業年報等を基にNDBデータ等を用いて保険局調査課により推計。

2. 「療養費等」は、療養費及び家族療養費のうち現金給付分(高額療養費を除く。)、移送費及び家族移送費並びに特別療養費(法第3条第2項被保険者)の合計である。

キ 年齢階級別 1人当たり給付費 [令和5年度(4~3ベース)]

年齢階級	加入者数 (年度平均)	1人当たり給付費(医療保険計)								
		診療費				調剤	食事・生活療養	訪問看護	療養費等	総計
		入院	入院外	歯科	計					
千人	円	円	円	円	円	円	円	円	円	
0 ~ 4歳	4,127	91,943	98,964	7,789	198,696	33,184	506	2,477	1,680	236,542
5 ~ 9	4,980	18,431	58,921	18,809	96,161	28,353	126	642	1,378	126,661
10 ~ 14	5,346	17,764	46,342	12,957	77,063	25,008	167	575	1,280	104,094
15 ~ 19	5,573	20,187	36,640	9,544	66,371	19,981	231	938	1,022	88,542
20 ~ 24	6,367	17,727	31,097	10,217	59,041	15,940	266	659	912	76,817
25 ~ 29	6,509	22,747	37,812	12,938	73,497	18,582	347	433	1,131	93,990
30 ~ 34	6,448	29,898	46,418	14,022	90,337	21,460	469	721	1,385	114,371
35 ~ 39	7,159	31,942	51,367	14,626	97,935	24,426	548	788	1,537	125,233
40 ~ 44	7,848	34,658	54,589	15,772	105,019	27,823	651	991	1,650	136,134
45 ~ 49	9,130	43,679	61,510	17,159	122,349	32,706	833	994	1,873	158,755
50 ~ 54	9,599	59,168	75,276	18,581	153,025	38,604	1,155	1,376	2,281	196,441
55 ~ 59	8,172	81,988	92,924	20,393	195,305	45,946	1,613	2,218	2,809	247,891
60 ~ 64	7,359	116,062	114,073	22,469	252,604	54,818	2,306	4,632	3,495	317,855
65 ~ 69	7,145	161,743	141,972	24,703	328,418	66,984	3,424	3,026	2,858	404,710
(再)若人	7,059	151,572	133,783	24,535	309,889	64,937	2,951	2,539	2,571	382,887
(再)後期高齢者	86	992,301	810,630	38,468	1,841,399	234,182	42,034	42,769	26,320	2,186,703
70 ~ 74	8,395	228,311	195,390	29,757	453,458	90,617	4,546	4,959	3,880	557,461
(再)若人	8,239	213,294	183,650	29,587	426,531	88,024	3,885	4,322	3,452	526,214
(再)後期高齢者	156	1,022,694	816,443	38,776	1,877,912	227,792	39,507	38,674	26,526	2,210,412
75 ~ 79	7,207	301,944	238,207	34,317	574,468	115,702	5,627	7,010	7,484	710,290
80 ~ 84	5,653	406,815	254,457	35,211	696,483	134,348	8,951	9,815	8,018	857,615
85 ~ 89	3,779	548,407	243,287	31,992	823,686	138,982	14,428	15,031	7,681	999,809
90 ~ 94	1,919	679,059	223,002	28,923	930,984	132,631	20,483	20,402	7,070	1,111,570
95 ~ 99	583	768,340	214,777	27,043	1,010,159	121,701	25,732	23,844	6,856	1,188,294
100 ~	89	740,730	220,897	26,212	987,840	106,105	28,594	29,988	7,126	1,159,653
(再)75歳以上	19,230	435,001	241,675	33,326	710,002	127,584	10,532	11,364	7,618	867,100
総計	123,387	126,117	104,374	19,861	250,353	52,015	2,714	3,267	2,914	311,263
(再)未就学児	5,590	74,222	93,330	10,915	178,466	33,140	410	2,139	1,582	215,737
(再)若人	103,915	66,894	77,312	17,326	161,532	37,616	1,180	1,682	1,989	203,999
(再)後期高齢者	19,472	442,176	248,798	33,393	724,367	128,859	10,903	11,721	7,852	883,703

(注) 1. 各制度の事業年報等を基にNDBデータ等を用いて保険局調査課により推計。

2. 「療養費等」は、療養費及び家族療養費のうち現金給付分(高額療養費を除く。)、移送費及び家族移送費並びに特別療養費(法第3条第2項被保険者)の合計である。

ク 年齢階級別 1人当たり患者負担 [令和5年度(4~3ベース)]

年齢階級	加入者数 (年度平均)	1人当たり患者負担 (医療保険計)								
		診療費				調剤	食事・生活療養	訪問看護	療養費等	総計
		入院	入院外	歯科	計					
千人	円	円	円	円	円	円	円	円	円	
0 ~ 4歳	4,127	10,342	23,863	1,886	36,091	7,616	1,050	600	420	45,778
5 ~ 9	4,980	2,164	17,595	6,550	26,309	8,578	232	195	522	35,836
10 ~ 14	5,346	2,139	15,508	5,126	22,773	8,514	286	217	548	32,338
15 ~ 19	5,573	2,402	12,221	3,772	18,394	6,793	385	353	437	26,362
20 ~ 24	6,367	1,945	10,122	4,017	16,083	5,386	397	240	390	22,496
25 ~ 29	6,509	2,385	12,116	5,069	19,570	6,245	508	151	484	26,958
30 ~ 34	6,448	3,117	14,886	5,497	23,500	7,204	649	253	593	32,199
35 ~ 39	7,159	3,267	16,471	5,735	25,472	8,188	673	278	658	35,268
40 ~ 44	7,848	3,467	17,484	6,190	27,140	9,328	711	349	706	38,235
45 ~ 49	9,130	4,328	19,669	6,737	30,734	10,967	879	349	802	43,731
50 ~ 54	9,599	5,847	24,026	7,281	37,154	12,926	1,218	483	976	52,757
55 ~ 59	8,172	8,063	29,575	7,966	45,605	15,353	1,702	775	1,202	64,637
60 ~ 64	7,359	11,120	35,911	8,697	55,728	18,123	2,326	1,596	1,494	79,268
65 ~ 69	7,145	13,786	41,260	9,173	64,219	20,853	3,003	890	1,125	90,091
(再)若人	7,059	13,485	40,867	9,231	63,583	20,808	2,657	865	1,097	89,010
(再)後期高齢者	86	38,383	73,374	4,434	116,190	24,537	31,289	2,976	3,385	178,378
70 ~ 74	8,395	12,313	30,548	6,837	49,698	17,154	4,431	528	964	72,775
(再)若人	8,239	11,799	29,748	6,882	48,429	17,031	3,946	489	918	70,813
(再)後期高齢者	156	39,531	72,873	4,436	116,840	23,641	30,108	2,613	3,380	176,582
75 ~ 79	7,207	15,532	26,443	5,145	47,120	14,946	6,624	646	1,177	70,513
80 ~ 84	5,653	19,426	27,033	5,030	51,489	16,560	9,575	836	1,214	79,673
85 ~ 89	3,779	24,374	25,187	4,430	53,991	16,653	13,829	1,209	1,137	86,820
90 ~ 94	1,919	28,157	22,517	3,855	54,529	15,438	17,444	1,566	1,021	89,998
95 ~ 99	583	29,732	21,173	3,472	54,377	13,762	19,040	1,773	963	89,916
100 ~	89	26,032	20,947	3,185	50,164	11,535	17,653	2,150	958	82,460
(再)75歳以上	19,230	20,153	25,793	4,782	50,728	15,753	10,414	945	1,157	78,998
総計	123,387	8,183	22,652	6,061	36,896	12,074	2,750	570	853	53,142
(再)未就学児	5,590	8,348	22,502	2,642	33,493	7,605	851	518	395	42,863
(再)若人	103,915	5,896	21,953	6,302	34,151	11,365	1,266	495	791	48,069
(再)後期高齢者	19,472	20,389	26,381	4,778	51,547	15,855	10,665	968	1,185	80,219

(注) 1. 各制度の事業年報等を基にNDBデータ等を用いて保険局調査課により推計。

2. 「療養費等」は、療養費及び家族療養費のうち現金給付分(高額療養費を除く。)、移送費及び家族移送費並びに特別療養費(法第3条第2項被保険者)の合計である。

ケ 年齢階級別 受診率 [令和5年度(4~3ベース)]

年齢階級	加入者数 (年度平均)	受診率 (医療保険計)							
		診療費				調剤 (再掲)	食事・生活療養 (再掲)	訪問看護	療養費等
		入院	入院外	歯科	計				
千人	件/人	件/人	件/人	件/人	件/人	件/人	件/人	件/人	
0 ~ 4歳	4,127	0.2110	11.3492	1.1000	12.6601	8.5004	0.1548	0.0381	0.2937
5 ~ 9	4,980	0.0442	8.6595	2.6656	11.3693	6.2152	0.0406	0.0235	0.3265
10 ~ 14	5,346	0.0340	6.4704	1.8676	8.3720	4.2675	0.0317	0.0209	0.2862
15 ~ 19	5,573	0.0400	4.8986	1.0794	6.0180	3.1458	0.0402	0.0187	0.2215
20 ~ 24	6,367	0.0433	4.0031	1.0420	5.0883	2.5723	0.0408	0.0138	0.2216
25 ~ 29	6,509	0.0692	4.5863	1.3663	6.0219	2.9475	0.0569	0.0107	0.2791
30 ~ 34	6,448	0.0906	5.1107	1.5217	6.7230	3.3147	0.0723	0.0134	0.3077
35 ~ 39	7,159	0.0807	5.2979	1.6073	6.9859	3.4873	0.0687	0.0159	0.3168
40 ~ 44	7,848	0.0704	5.4988	1.7313	7.3006	3.6309	0.0651	0.0200	0.3312
45 ~ 49	9,130	0.0791	6.0310	1.8615	7.9716	3.9652	0.0753	0.0209	0.3662
50 ~ 54	9,599	0.1035	6.8641	2.0006	8.9683	4.5309	0.0983	0.0272	0.4143
55 ~ 59	8,172	0.1395	7.9940	2.1960	10.3295	5.3313	0.1324	0.0381	0.4798
60 ~ 64	7,359	0.1923	9.3229	2.4097	11.9250	6.2601	0.1829	0.0604	0.5629
65 ~ 69	7,145	0.2631	10.9028	2.6005	13.7664	7.3629	0.2513	0.0394	0.4384
(再)若人	7,059	0.2449	10.8448	2.5990	13.6888	7.3169	0.2334	0.0344	0.4363
(再)後期高齢者	86	1.7510	15.6365	2.7179	20.1054	11.1169	1.7165	0.4492	0.6090
70 ~ 74	8,395	0.3596	12.7143	2.7378	15.8118	8.6624	0.3445	0.0521	0.4684
(再)若人	8,239	0.3333	12.6554	2.7388	15.7275	8.6146	0.3189	0.0437	0.4656
(再)後期高齢者	156	1.7535	15.8301	2.6885	20.2722	11.1923	1.7025	0.4997	0.6164
75 ~ 79	7,207	0.4760	14.7372	3.0101	18.2232	10.6691	0.4915	0.0647	0.5724
80 ~ 84	5,653	0.6582	16.1113	2.7720	19.5415	11.2131	0.6307	0.0867	0.6244
85 ~ 89	3,779	0.9266	15.6242	2.3497	18.9004	10.8841	0.8408	0.1134	0.6050
90 ~ 94	1,919	1.2151	14.1048	2.1112	17.4310	10.1754	1.0617	0.1326	0.5466
95 ~ 99	583	1.4433	12.6119	2.0660	16.1211	9.6779	1.2480	0.1542	0.4897
100 ~	89	1.4713	11.4783	2.1101	15.0598	9.4358	1.2864	0.2026	0.4470
(再)75歳以上	19,230	0.7258	15.1728	2.6878	18.5864	10.7862	0.6846	0.0909	0.5884
総計	123,387	0.2193	8.5303	2.0211	10.7707	5.8260	0.2046	0.0379	0.4007
(再)未就学児	5,590	0.1715	11.0233	1.4420	12.6368	8.2271	0.1284	0.0332	0.2844
(再)若人	103,915	0.1220	7.2842	1.8961	9.3024	4.8957	0.1123	0.0271	0.3655
(再)後期高齢者	19,472	0.7385	15.1801	2.6880	18.6066	10.7910	0.6973	0.0957	0.5887

(注) 1. 各制度の事業年報等を基にNDBデータ等を用いて保険局調査課により推計。

2. 「療養費等」は、療養費及び家族療養費のうち現金給付分(高額療養費を除く。)、移送費及び家族移送費並びに特別療養費(法第3条第2項被保険者)の合計である。

コ 年齢階級別 1件当たり医療費、1件当たり日数 [令和5年度(4~3ベース)]

年齢階級	1件当たり医療費 (医療保険計)								1件当たり日数 (医療保険計)				
	診療費				入院及び 食事・生活療養	入院外及び 調剤	訪問看護	療養費等	診療費				訪問看護
	入院	入院外	歯科	計					入院	入院外	歯科	計	
円	円	円	円	円	円	円	円	日	日	日	日	日	
0 ~ 4歳	484,844	10,823	8,796	18,545	492,218	14,417	80,756	7,149	6.41	1.50	1.12	1.55	6.15
5 ~ 9	465,522	8,836	9,513	10,772	473,615	13,101	35,604	5,820	6.28	1.34	1.24	1.33	4.72
10 ~ 14	585,243	9,559	9,682	11,925	598,570	14,740	37,917	6,389	9.19	1.29	1.19	1.30	5.06
15 ~ 19	565,226	9,974	12,336	14,085	580,638	15,440	69,016	6,587	9.96	1.26	1.39	1.34	4.25
20 ~ 24	454,608	10,297	13,659	14,764	469,935	15,624	64,911	5,876	9.87	1.24	1.55	1.38	5.46
25 ~ 29	363,120	10,886	13,179	15,455	375,479	16,300	54,718	5,785	8.62	1.28	1.54	1.42	5.29
30 ~ 34	364,300	11,995	12,827	16,933	376,641	17,604	72,613	6,425	8.58	1.32	1.53	1.46	5.20
35 ~ 39	436,422	12,804	12,668	17,665	451,561	18,960	67,091	6,927	9.76	1.33	1.53	1.47	5.76
40 ~ 44	541,341	13,107	12,685	18,103	560,693	19,863	66,938	7,112	11.64	1.33	1.54	1.48	5.76
45 ~ 49	606,836	13,460	12,838	19,204	628,474	20,702	64,131	7,304	12.73	1.35	1.57	1.51	6.15
50 ~ 54	627,927	14,467	12,927	21,206	650,848	21,974	68,303	7,862	13.37	1.39	1.59	1.57	6.83
55 ~ 59	645,498	15,324	12,914	23,323	669,262	22,992	78,561	8,360	13.78	1.41	1.60	1.62	7.38
60 ~ 64	661,218	16,088	12,933	25,856	685,299	23,912	103,159	8,863	13.92	1.43	1.61	1.67	7.82
65 ~ 69	667,040	16,806	13,027	28,521	691,466	24,862	99,460	9,084	14.03	1.46	1.63	1.73	8.52
(再)若人	673,905	16,104	12,992	27,283	696,802	24,011	99,078	8,406	13.27	1.43	1.63	1.68	8.14
(再)後期高齢者	588,630	56,535	15,785	97,367	630,506	73,080	101,846	48,777	22.64	2.74	1.71	4.33	10.88
70 ~ 74	669,081	17,770	13,366	31,822	694,044	26,247	105,285	10,342	14.33	1.51	1.66	1.83	9.08
(再)若人	675,376	16,862	13,316	30,199	698,873	25,163	110,189	9,387	13.59	1.48	1.66	1.77	8.75
(再)後期高齢者	605,787	56,179	16,073	98,399	645,489	72,062	82,617	48,517	21.75	2.72	1.75	4.24	10.57
75 ~ 79	666,999	17,958	13,110	34,110	692,737	26,823	118,336	15,132	14.79	1.58	1.58	1.92	9.14
80 ~ 84	647,608	17,472	14,516	38,276	675,755	26,838	122,876	14,786	16.29	1.62	1.78	2.14	9.59
85 ~ 89	618,177	17,183	15,501	46,437	648,675	27,144	143,210	14,575	17.91	1.65	1.89	2.48	10.42
90 ~ 94	582,046	17,407	15,526	56,538	613,260	27,904	165,639	14,804	18.91	1.71	1.90	2.93	11.28
95 ~ 99	552,964	18,708	14,770	66,034	583,986	29,449	166,125	15,969	19.50	1.84	1.82	3.42	12.44
100 ~	521,134	21,070	13,931	68,926	552,566	31,319	158,636	18,087	20.04	2.03	1.70	3.75	12.13
(再)75歳以上	627,144	17,628	14,178	40,929	656,005	27,075	135,474	14,913	16.99	1.63	1.72	2.24	10.09
総計	612,302	14,891	12,826	26,669	637,213	22,404	101,166	9,401	14.75	1.46	1.57	1.75	8.15
(再)未就学児	481,523	10,508	9,402	16,773	488,881	14,204	80,093	6,953	6.34	1.47	1.17	1.50	6.00
(再)若人	596,394	13,627	12,461	21,036	616,437	20,352	80,379	7,605	12.04	1.38	1.53	1.55	6.83
(再)後期高齢者	626,333	18,128	14,200	41,701	655,537	27,661	132,567	15,350	17.14	1.64	1.72	2.27	10.13

(注) 1. 各制度の事業年報等を基にNDBデータ等を用いて保険局調査課により推計。

2. 「療養費等」は、療養費及び家族療養費のうち現金給付分(高額療養費を除く。)、移送費及び家族移送費並びに特別療養費(法第3条第2項被保険者)の合計である。

サ 年齢階級別 1日当たり医療費、1人当たり日数 [令和5年度(4~3ベース)]

年齢階級	1日当たり医療費(医療保険計)							1人当たり日数(医療保険計)					加入者数 (年度平均) 千人
	診療費				入院及び 食事・生活療養	入院外及び 調剤	訪問看護	診療費				訪問看護	
	入院	入院外	歯科	計				入院	入院外	歯科	計		
円	円	円	円	円	円	円	日	日	日	日	日		
0 ~ 4歳	75,663	7,226	7,853	11,990	76,814	9,626	13,139	1.35	17.00	1.23	19.58	0.23	4,127
5 ~ 9	74,169	6,604	7,694	8,078	75,459	9,791	7,549	0.28	11.59	3.30	15.16	0.11	4,980
10 ~ 14	63,691	7,420	8,148	9,187	65,142	11,442	7,489	0.31	8.34	2.22	10.87	0.11	5,346
15 ~ 19	56,748	7,947	8,905	10,541	58,295	12,301	16,235	0.40	6.15	1.50	8.04	0.08	5,573
20 ~ 24	46,054	8,317	8,816	10,735	47,607	12,619	11,898	0.43	4.96	1.61	7.00	0.08	6,367
25 ~ 29	42,130	8,528	8,566	10,881	43,563	12,769	10,338	0.60	5.85	2.10	8.55	0.06	6,509
30 ~ 34	42,473	9,116	8,403	11,586	43,912	13,378	13,964	0.78	6.72	2.32	9.83	0.07	6,448
35 ~ 39	44,701	9,648	8,304	12,015	46,251	14,286	11,645	0.79	7.03	2.45	10.27	0.09	7,159
40 ~ 44	46,523	9,865	8,226	12,242	48,186	14,950	11,628	0.82	7.31	2.67	10.80	0.12	7,848
45 ~ 49	47,685	9,967	8,169	12,676	49,385	15,330	10,432	1.01	8.14	2.93	12.08	0.13	9,130
50 ~ 54	46,983	10,409	8,131	13,484	48,698	15,811	9,999	1.38	9.54	3.18	14.10	0.19	9,599
55 ~ 59	46,830	10,870	8,095	14,430	48,555	16,310	10,646	1.92	11.27	3.50	16.70	0.28	8,172
60 ~ 64	47,501	11,264	8,039	15,518	49,231	16,742	13,191	2.68	13.32	3.88	19.87	0.47	7,359
65 ~ 69	47,556	11,535	8,002	16,491	49,297	17,065	11,676	3.69	15.88	4.23	23.81	0.34	7,145
(再)若人	50,776	11,228	7,985	16,214	52,501	16,740	12,171	3.25	15.56	4.23	23.03	0.28	7,059
(再)後期高齢者	25,997	20,665	9,239	22,483	27,846	26,713	9,364	39.65	42.78	4.64	87.07	4.89	86
70 ~ 74	46,685	11,759	8,051	17,403	48,427	17,369	11,600	5.15	19.21	4.55	28.91	0.47	8,395
(再)若人	49,681	11,374	8,029	17,063	51,409	16,973	12,590	4.53	18.76	4.54	27.84	0.38	8,239
(再)後期高齢者	27,856	20,634	9,201	23,214	29,682	26,468	7,813	38.13	43.10	4.70	85.93	5.28	156
75 ~ 79	45,094	11,381	8,298	17,735	46,834	17,000	12,946	7.04	23.25	4.76	35.05	0.59	7,207
80 ~ 84	39,765	10,781	8,167	17,913	41,494	16,561	12,817	10.72	26.11	4.93	41.76	0.83	5,653
85 ~ 89	34,524	10,403	8,210	18,739	36,227	16,433	13,746	16.59	25.81	4.44	46.84	1.18	3,779
90 ~ 94	30,778	10,186	8,173	19,289	32,429	16,328	14,681	22.98	24.10	4.01	51.09	1.50	1,919
95 ~ 99	28,352	10,165	8,118	19,313	29,943	16,001	13,359	28.15	23.21	3.76	55.12	1.92	583
100 ~	26,003	10,361	8,199	18,400	27,572	15,401	13,080	29.49	23.34	3.59	56.41	2.46	89
(再)75歳以上	36,907	10,838	8,225	18,267	38,605	16,646	13,425	12.33	24.68	4.63	41.65	0.92	19,230
総計	41,508	10,226	8,179	15,257	43,197	15,385	12,419	3.24	12.42	3.17	18.83	0.31	123,387
(再)未就学児	75,892	7,132	8,040	11,147	77,051	9,641	13,350	1.09	16.24	1.69	19.02	0.20	5,590
(再)若人	49,533	9,845	8,162	13,544	51,197	14,702	11,762	1.47	10.08	2.89	14.45	0.19	103,915
(再)後期高齢者	36,537	11,048	8,237	18,386	38,241	16,859	13,089	12.66	24.91	4.63	42.20	0.97	19,472

(注) 各制度の事業年報等を基にNDBデータ等を用いて保険局調査課により推計。

(13) - 2 医療保険制度別、年齢階級別 医療費、給付費及び患者負担 [令和5年度(4~3ベース)]

ア 医療費 [令和5年度(4~3ベース)]

年齢階級	医療保険計							国保計			後期高齢者 医療制度	低所得者・ 一般所得者Ⅰ	一般 所得者Ⅱ	現役並み 所得者	
	被用者保険計	協会(一般)	組合健保	法第3条第2項 被保険者	船員保険	共済組合	市町村国保	国保組合							
	百万円	百万円	百万円	百万円	百万円	百万円	百万円	百万円	百万円	百万円	百万円	百万円	百万円	百万円	百万円
0 ~ 4歳	1,165,143	1,041,472	461,965	402,171	17	1,683	175,636	123,671	93,821	29,850	
5 ~ 9	809,214	713,219	326,025	277,278	14	1,014	108,888	95,995	74,702	21,292	
10 ~ 14	729,430	635,514	302,066	242,047	19	960	90,423	93,916	74,046	19,870	
15 ~ 19	640,306	546,145	267,325	204,111	15	760	73,934	94,161	75,570	18,591	
20 ~ 24	632,297	522,622	252,439	196,068	6	783	73,327	109,674	93,120	16,555	
25 ~ 29	787,272	647,270	307,579	247,687	12	628	91,364	140,003	123,049	16,954	
30 ~ 34	945,082	771,178	366,428	290,555	14	871	113,309	173,904	155,497	18,406	
35 ~ 39	1,149,032	906,233	440,668	340,181	25	898	124,460	242,799	219,575	23,224	
40 ~ 44	1,368,453	1,042,418	530,884	382,606	27	1,071	127,829	326,036	296,586	29,450	
45 ~ 49	1,848,594	1,378,652	716,355	499,489	73	1,332	161,403	469,942	427,196	42,746	
50 ~ 54	2,392,164	1,744,389	884,944	648,352	132	1,858	209,103	647,775	589,238	58,537	
55 ~ 59	2,553,932	1,803,984	911,142	659,533	153	2,564	230,592	749,948	689,197	60,751	
60 ~ 64	2,922,573	1,767,109	982,611	558,009	124	3,241	223,124	1,155,463	1,088,018	67,446	
65 ~ 69	3,535,473	1,227,215	836,388	283,065	107	3,159	104,495	2,103,811	2,028,090	75,721	204,447	184,068	14,838	5,541	
70 ~ 74	5,290,833	972,859	734,588	190,084	83	2,708	45,397	3,946,195	3,863,256	82,939	371,779	335,954	26,647	9,178	
75 ~ 79	5,627,636	-	-	-	-	-	-	-	-	-	5,627,636	4,019,134	1,099,389	509,114	
80 ~ 84	5,298,164	-	-	-	-	-	-	-	-	-	5,298,164	3,917,088	1,027,495	353,582	
85 ~ 89	4,106,001	-	-	-	-	-	-	-	-	-	4,106,001	3,114,354	773,928	217,719	
90 ~ 94	2,305,412	-	-	-	-	-	-	-	-	-	2,305,412	1,811,066	392,190	102,156	
95 ~ 99	744,711	-	-	-	-	-	-	-	-	-	744,711	609,812	103,963	30,936	
100 ~	111,089	-	-	-	-	-	-	-	-	-	111,089	96,389	10,487	4,212	
総計	44,962,813	15,720,279	8,321,408	5,421,236	820	23,533	1,953,283	10,473,293	9,890,960	582,332	18,769,241	14,087,866	3,448,937	1,232,439	
(再)未就学児	1,445,592	1,290,566	574,213	499,030	21	2,043	215,259	155,026	118,030	36,996	

(注) 各制度の事業年報等を基にNDBデータ等を用いて保険局調査課により推計。

イ 給付費 [令和5年度(4～3ベース)]

年齢階級	医療保険計							国保計			後期高齢者 医療制度	低所得者・ 一般所得者Ⅰ	一般 所得者Ⅱ	現役並み 所得者
	被用者保険計	協会(一般)	組合健保	法第3条第2項 被保険者	船員保険	共済組合	市町村国保	国保組合						
	百万円	百万円	百万円	百万円	百万円	百万円	百万円	百万円	百万円	百万円	百万円	百万円	百万円	百万円
0～4歳	976,217	871,424	386,599	336,586	14	1,405	146,821	104,793	79,688	25,105
5～9	630,754	554,215	252,782	215,729	11	778	84,915	76,540	59,934	16,606
10～14	556,534	482,531	228,853	183,896	13	729	69,038	74,003	58,866	15,137
15～19	493,403	418,351	204,477	156,321	11	582	56,961	75,052	60,728	14,324
20～24	489,069	400,959	192,986	150,707	4	610	56,651	88,110	75,398	12,712
25～29	611,796	499,215	235,910	191,417	9	488	71,391	112,581	99,513	13,068
30～34	737,462	596,989	281,898	225,522	11	682	88,877	140,473	126,250	14,223
35～39	896,545	699,919	338,354	263,558	20	689	97,297	196,626	178,741	17,885
40～44	1,068,385	803,523	407,233	295,900	21	826	99,543	264,862	242,179	22,683
45～49	1,449,356	1,065,860	551,163	387,686	56	1,032	125,922	383,496	350,458	33,037
50～54	1,885,725	1,354,987	684,288	505,299	103	1,449	163,848	530,738	485,254	45,483
55～59	2,025,726	1,408,952	708,577	516,671	119	2,014	181,570	616,774	569,361	47,413
60～64	2,339,211	1,388,056	769,192	439,695	98	2,575	176,496	951,155	898,125	53,030
65～69	2,891,751	969,126	659,086	224,310	84	2,528	83,117	1,733,597	1,673,594	60,004	189,028	171,512	13,135	4,380
70～74	4,679,883	829,398	626,645	161,595	71	2,296	38,792	3,506,209	3,434,974	71,236	344,276	313,391	23,609	7,276
75～79	5,119,417	—	—	—	—	—	—	—	—	—	5,119,417	3,739,908	974,925	404,584
80～84	4,847,798	—	—	—	—	—	—	—	—	—	4,847,798	3,651,687	913,533	282,578
85～89	3,777,937	—	—	—	—	—	—	—	—	—	3,777,937	2,911,534	690,905	175,498
90～94	2,132,736	—	—	—	—	—	—	—	—	—	2,132,736	1,698,451	351,354	82,931
95～99	692,324	—	—	—	—	—	—	—	—	—	692,324	573,736	93,349	25,239
100～	103,714	—	—	—	—	—	—	—	—	—	103,714	90,885	9,402	3,427
総計	38,405,742	12,343,505	6,528,043	4,254,894	645	18,683	1,541,240	8,855,007	8,393,063	461,944	17,207,230	13,151,104	3,070,213	985,913
(再)未就学児	1,205,986	1,075,260	478,461	415,883	17	1,699	179,200	130,726	99,746	30,980

(注) 各制度の事業年報等を基にNDBデータ等を用いて保険局調査課により推計。

ウ 患者負担 [令和5年度(4～3ベース)]

年齢階級	医療保険計							国保計			後期高齢者 医療制度	低所得者・ 一般所得者Ⅰ	一般 所得者Ⅱ	現役並み 所得者
	被用者保険計	協会(一般)	組合健保	法第3条第2項 被保険者	船員保険	共済組合	市町村国保	国保組合						
	百万円	百万円	百万円	百万円	百万円	百万円	百万円	百万円	百万円	百万円	百万円	百万円	百万円	百万円
0～4歳	188,926	170,048	75,367	65,585	3	278	28,815	18,878	14,133	4,745
5～9	178,460	159,005	73,244	61,549	3	236	23,973	19,455	14,769	4,686
10～14	172,896	152,984	73,213	58,150	5	231	21,385	19,913	15,179	4,734
15～19	146,903	127,794	62,848	47,790	4	179	16,973	19,109	14,843	4,267
20～24	143,228	121,663	59,453	45,360	2	173	16,676	21,565	17,721	3,843
25～29	175,477	148,055	71,669	56,270	3	140	19,973	27,422	23,536	3,886
30～34	207,620	174,190	84,531	65,033	3	189	24,433	33,431	29,248	4,183
35～39	252,487	206,314	102,313	76,623	5	209	27,163	46,173	40,834	5,339
40～44	300,068	238,895	123,651	86,706	6	245	28,286	61,174	54,407	6,767
45～49	399,238	312,792	165,192	111,803	17	299	35,481	86,446	76,737	9,709
50～54	506,439	389,402	200,656	143,052	29	409	45,255	117,037	103,983	13,054
55～59	528,206	395,031	202,565	142,862	33	550	49,021	133,175	119,836	13,339
60～64	583,362	379,053	213,419	118,314	26	667	46,627	204,309	189,893	14,416
65～69	643,722	258,089	177,302	58,755	23	631	21,378	370,213	354,496	15,717	15,420	12,556	1,703	1,161
70～74	610,950	143,461	107,943	28,489	12	413	6,604	439,986	428,283	11,703	27,503	22,563	3,038	1,903
75～79	508,219	—	—	—	—	—	—	—	—	—	508,219	279,226	124,464	104,530
80～84	450,366	—	—	—	—	—	—	—	—	—	450,366	265,401	113,962	71,003
85～89	328,065	—	—	—	—	—	—	—	—	—	328,065	202,820	83,023	42,221
90～94	172,676	—	—	—	—	—	—	—	—	—	172,676	112,615	40,836	19,225
95～99	52,387	—	—	—	—	—	—	—	—	—	52,387	36,076	10,614	5,697
100～	7,375	—	—	—	—	—	—	—	—	—	7,375	5,505	1,085	785
総計	6,557,070	3,376,774	1,793,365	1,166,342	175	4,849	412,043	1,618,285	1,497,897	120,388	1,562,011	936,762	378,724	246,525
(再)未就学児	239,606	215,305	95,752	83,147	4	344	36,059	24,301	18,284	6,016

(注) 各制度の事業年報等を基にNDBデータ等を用いて保険局調査課により推計。

(14) 令和5年度 協会（一般）、組合健保、共済組合、国保及び後期高齢者医療制度の診療諸率比較
 ア 1人当たり医療費
 (令和5年度4～3ベース)

① 協会（一般）

		被保険者				被扶養者				計			
		入院	入院外	歯科	計	入院	入院外	歯科	計	入院	入院外	歯科	計
年齢区分	70歳未満	円	円	円	円	円	円	円	円	円	円	円	円
	未就学児（再掲）	47,175	80,319	23,016	150,509	51,454	84,673	19,972	156,099	48,737	81,909	21,904	152,550
	70歳以上	—	—	—	—	83,265	116,439	13,354	213,058	83,265	116,439	13,354	213,058
	（一般所得者）	…	…	…	…	…	…	…	…	200,263	208,198	35,560	444,020
	（現役並み所得者）	…	…	…	…	…	…	…	…	200,481	204,423	34,936	439,840
		…	…	…	…	…	…	…	…	199,471	221,890	37,821	459,182

② 組合健保

		被保険者				被扶養者				計			
		入院	入院外	歯科	計	入院	入院外	歯科	計	入院	入院外	歯科	計
年齢区分	70歳未満	円	円	円	円	円	円	円	円	円	円	円	円
	未就学児（再掲）	39,725	79,145	23,011	141,882	43,227	84,222	21,013	148,462	41,143	81,201	22,202	144,546
	70歳以上	—	—	—	—	80,817	117,778	14,101	212,696	80,817	117,778	14,101	212,696
	（一般所得者）	…	…	…	…	…	…	…	…	195,367	214,262	38,452	448,081
	（現役並み所得者）	…	…	…	…	…	…	…	…	199,057	213,475	38,334	450,866
		…	…	…	…	…	…	…	…	187,688	215,899	38,697	442,284

③ 共済組合

		被保険者				被扶養者				計			
		入院	入院外	歯科	計	入院	入院外	歯科	計	入院	入院外	歯科	計
年齢区分	70歳未満	円	円	円	円	円	円	円	円	円	円	円	円
	未就学児（再掲）	41,287	87,362	23,040	151,690	46,892	86,336	20,237	153,464	43,578	86,943	21,895	152,415
	70歳以上	—	—	—	—	83,539	120,839	13,256	217,634	83,539	120,839	13,256	217,634
	（一般所得者）	…	…	…	…	…	…	…	…	181,592	211,959	40,026	433,577
	（現役並み所得者）	…	…	…	…	…	…	…	…	184,203	211,243	39,956	435,402
		…	…	…	…	…	…	…	…	167,645	215,781	40,400	423,826

④ 国民健康保険

		市町村国保				国保組合				国保計			
		入院	入院外	歯科	計	入院	入院外	歯科	計	入院	入院外	歯科	計
年齢区分	70歳未満	円	円	円	円	円	円	円	円	円	円	円	円
	未就学児（再掲）	123,414	121,589	24,873	269,875	52,315	83,184	21,775	157,274	114,610	116,833	24,489	255,932
	70歳以上	85,117	99,160	12,867	197,143	81,099	110,768	13,573	205,440	84,195	101,823	13,029	199,047
	（一般所得者）	232,796	214,576	36,594	483,966	213,415	215,219	33,814	462,448	232,370	214,590	36,533	483,493
	（現役並み所得者）	235,421	214,792	36,409	486,622	227,436	222,506	34,011	483,954	235,309	214,900	36,376	486,585
		197,934	211,710	39,047	448,691	193,517	204,877	33,533	431,927	197,417	210,910	38,402	446,729

⑤ 後期高齢者医療制度

		後期高齢者医療制度			
		入院	入院外	歯科	計
区分	後期高齢者医療制度計	円	円	円	円
	（低所得者・一般Ⅰ）	462,565	275,179	38,171	775,914
	（一般所得者Ⅱ）	490,500	275,050	36,932	802,482
	（現役並み所得者）	396,551	271,858	41,505	709,915
	364,869	285,550	41,383	691,801	

- (注) 1. 各制度の事業年報を基に作成。
 2. 共済組合は推計値である。
 3. 医療費計は、医科入院、医科入院外、歯科についての医療費の合計額（保険給付費、患者負担額及び公費負担額を含む）である。

イ 受診率

① 協会（一般）

年 齢 区 分		被保険者				被扶養者				計			
		入 院	入院外	歯 科	計	入 院	入院外	歯 科	計	入 院	入院外	歯 科	計
		件/人	件/人	件/人	件/人	件/人	件/人	件/人	件/人	件/人	件/人	件/人	件/人
70歳未満 未就学児（再掲）	70歳未満	0.0803	6.1234	1.7630	7.9667	0.0951	7.2654	1.7537	9.1142	0.0857	6.5404	1.7596	8.3857
	未就学児（再掲）	—	—	—	—	0.1736	11.0697	1.4052	12.6484	0.1736	11.0697	1.4052	12.6484
	70歳以上 （一般所得者） （現役並み所得者）	…	…	…	…	…	…	…	…	0.2881	12.3997	2.6372	15.3251
	（一般所得者）	…	…	…	…	…	…	…	…	0.2890	12.3085	2.5584	15.1559
	（現役並み所得者）	…	…	…	…	…	…	…	…	0.2851	12.7306	2.9229	15.9385

② 組合健保

年 齢 区 分		被保険者				被扶養者				計			
		入 院	入院外	歯 科	計	入 院	入院外	歯 科	計	入 院	入院外	歯 科	計
		件/人	件/人	件/人	件/人	件/人	件/人	件/人	件/人	件/人	件/人	件/人	件/人
70歳未満 未就学児（再掲）	70歳未満	0.0689	6.1056	1.8239	7.9984	0.0820	7.6177	1.9060	9.6057	0.0742	6.7177	1.8571	8.6491
	未就学児（再掲）	—	—	—	—	0.1662	11.2571	1.5183	12.9416	0.1662	11.2571	1.5183	12.9416
	70歳以上 （一般所得者） （現役並み所得者）	…	…	…	…	…	…	…	…	0.2751	12.8683	2.9955	16.1390
	（一般所得者）	…	…	…	…	…	…	…	…	0.2823	12.9501	2.9191	16.1515
	（現役並み所得者）	…	…	…	…	…	…	…	…	0.2603	12.6981	3.1546	16.1131

③ 共済組合

年 齢 区 分		被保険者				被扶養者				計			
		入 院	入院外	歯 科	計	入 院	入院外	歯 科	計	入 院	入院外	歯 科	計
		件/人	件/人	件/人	件/人	件/人	件/人	件/人	件/人	件/人	件/人	件/人	件/人
70歳未満 未就学児（再掲）	70歳未満	0.0783	6.7937	1.8854	8.7574	0.0926	7.8476	1.8711	9.8113	0.0841	7.2245	1.8796	9.1882
	未就学児（再掲）	—	—	—	—	0.1810	11.4341	1.4733	13.0884	0.1810	11.4341	1.4733	13.0884
	70歳以上 （一般所得者） （現役並み所得者）	…	…	…	…	…	…	…	…	0.2674	13.3444	3.0670	16.6788
	（一般所得者）	…	…	…	…	…	…	…	…	0.2731	13.5392	3.0340	16.8463
	（現役並み所得者）	…	…	…	…	…	…	…	…	0.2369	12.3036	3.2433	15.7838

④ 国民健康保険

年 齢 区 分		市 町 村 国 保				国 保 組 合				国 保 計			
		入 院	入院外	歯 科	計	入 院	入院外	歯 科	計	入 院	入院外	歯 科	計
		件/人	件/人	件/人	件/人	件/人	件/人	件/人	件/人	件/人	件/人	件/人	件/人
70歳未満 未就学児（再掲）	70歳未満	0.2045	7.4457	1.8934	9.5436	0.0888	6.4386	1.7456	8.2730	0.1902	7.3210	1.8751	9.3863
	未就学児（再掲）	0.1681	9.3745	1.2697	10.8123	0.1668	10.6441	1.4181	12.2291	0.1678	9.6658	1.3037	11.1373
	70歳以上 （一般所得者） （現役並み所得者）	0.3475	12.7132	2.7499	15.8107	0.3009	11.9661	2.4881	14.7550	0.3465	12.6968	2.7442	15.7875
	（一般所得者）	0.3525	12.6977	2.7250	15.7752	0.3242	12.4651	2.4049	15.1942	0.3522	12.6945	2.7205	15.7671
	（現役並み所得者）	0.2809	12.9195	3.0813	16.2817	0.2678	11.2578	2.6061	14.1317	0.2793	12.7251	3.0257	16.0302

⑤ 後期高齢者医療制度

区 分		後 期 高 齢 者 医 療 制 度			
		入 院	入院外	歯 科	計
	後期高齢者医療制度計	0.7385	15.1801	2.6880	18.6066
	（低所得者・一般Ⅰ）	0.7947	15.0433	2.5392	18.3772
	（一般所得者Ⅱ）	0.6060	15.5324	3.0488	19.1872
	（現役並み所得者）	0.5416	15.5785	3.1833	19.3034

（注） 1. 各制度の事業年報を基に作成。
2. 共済組合は推計値である。

ウ 1件当たり日数

① 協会（一般）

		被保険者				被扶養者				計			
		入院	入院外	歯科	計	入院	入院外	歯科	計	入院	入院外	歯科	計
年齢区分	70歳未満 未就学児（再掲）	8.32	1.33	1.59	1.45	9.91	1.38	1.41	1.47	8.96	1.35	1.52	1.46
	70歳以上 （一般所得者） （現役並み所得者）	11.24	1.46	1.67	1.68
		11.64	1.47	1.68	1.70
		9.79	1.43	1.64	1.62

② 組合健保

		被保険者				被扶養者				計			
		入院	入院外	歯科	計	入院	入院外	歯科	計	入院	入院外	歯科	計
年齢区分	70歳未満 未就学児（再掲）	7.75	1.31	1.53	1.42	8.52	1.37	1.35	1.43	8.10	1.34	1.46	1.42
	70歳以上 （一般所得者） （現役並み所得者）	11.14	1.46	1.61	1.65
		11.71	1.48	1.63	1.68
		9.85	1.43	1.58	1.60

③ 共済組合

		被保険者				被扶養者				計			
		入院	入院外	歯科	計	入院	入院外	歯科	計	入院	入院外	歯科	計
年齢区分	70歳未満 未就学児（再掲）	7.62	1.32	1.50	1.42	8.59	1.37	1.33	1.43	8.06	1.35	1.43	1.42
	70歳以上 （一般所得者） （現役並み所得者）	11.19	1.45	1.62	1.64
		11.50	1.46	1.63	1.66
		9.25	1.39	1.56	1.55

④ 国民健康保険

		市町村国保				国保組合				国保計			
		入院	入院外	歯科	計	入院	入院外	歯科	計	入院	入院外	歯科	計
年齢区分	70歳未満 未就学児（再掲）	17.08	1.47	1.61	1.83	8.85	1.34	1.51	1.46	16.61	1.45	1.60	1.79
	70歳以上 （一般所得者） （現役並み所得者）	6.87	1.43	1.26	1.50	6.17	1.46	1.19	1.49	6.71	1.44	1.24	1.50
		14.18	1.49	1.66	1.80	11.00	1.45	1.68	1.68	14.12	1.49	1.66	1.80
		14.38	1.49	1.66	1.81	11.62	1.47	1.72	1.72	14.35	1.49	1.66	1.81
		10.79	1.44	1.62	1.64	9.93	1.42	1.62	1.62	10.70	1.44	1.62	1.63

⑤ 後期高齢者医療制度

		後期高齢者医療制度			
		入院	入院外	歯科	計
区分	後期高齢者医療制度計	17.14	1.64	1.72	2.27
	（低所得者・一般Ⅰ）	17.81	1.67	1.74	2.38
	（一般所得者Ⅱ）	15.07	1.57	1.69	2.02
	（現役並み所得者）	13.80	1.55	1.67	1.91

（注） 1. 各制度の事業年報を基に作成。
2. 共済組合は推計値である。

エ 1日当たり医療費

① 協会（一般）

		被保険者				被扶養者				計			
		入院	入院外	歯科	計	入院	入院外	歯科	計	入院	入院外	歯科	計
年齢	70歳未満	円	円	円	円	円	円	円	円	円	円	円	円
	未就学児（再掲）	70,642	9,887	8,222	12,985	54,590	8,453	8,100	11,628	63,449	9,292	8,181	12,442
区分	70歳以上	—	—	—	—	75,100	7,109	7,962	11,116	75,100	7,109	7,962	11,116
	（一般所得者）	…	…	…	…	…	…	…	…	61,835	11,489	8,067	17,231
	（現役並み所得者）	…	…	…	…	…	…	…	…	59,631	11,298	8,126	17,078
		…	…	…	…	…	…	…	…	71,463	12,177	7,875	17,787

② 組合健保

		被保険者				被扶養者				計			
		入院	入院外	歯科	計	入院	入院外	歯科	計	入院	入院外	歯科	計
年齢	70歳未満	円	円	円	円	円	円	円	円	円	円	円	円
	未就学児（再掲）	74,424	9,877	8,259	12,519	61,879	8,075	8,148	10,830	68,516	9,030	8,216	11,757
区分	70歳以上	—	—	—	—	77,584	7,105	8,172	10,996	77,584	7,105	8,172	10,996
	（一般所得者）	…	…	…	…	…	…	…	…	63,764	11,389	7,957	16,777
	（現役並み所得者）	…	…	…	…	…	…	…	…	60,249	11,167	8,054	16,589
		…	…	…	…	…	…	…	…	73,190	11,875	7,764	17,190

③ 共済組合

		被保険者				被扶養者				計			
		入院	入院外	歯科	計	入院	入院外	歯科	計	入院	入院外	歯科	計
年齢	70歳未満	円	円	円	円	円	円	円	円	円	円	円	円
	未就学児（再掲）	69,241	9,711	8,128	12,206	58,943	8,023	8,105	10,921	64,300	8,947	8,119	11,642
区分	70歳以上	—	—	—	—	75,258	7,138	7,944	11,042	75,258	7,138	7,944	11,042
	（一般所得者）	…	…	…	…	…	…	…	…	60,707	10,931	8,057	15,853
	（現役並み所得者）	…	…	…	…	…	…	…	…	58,646	10,664	8,073	15,606
		…	…	…	…	…	…	…	…	76,490	12,579	7,977	17,363

④ 国民健康保険

		市町村国保				国保組合				国保計			
		入院	入院外	歯科	計	入院	入院外	歯科	計	入院	入院外	歯科	計
年齢	70歳未満	円	円	円	円	円	円	円	円	円	円	円	円
	未就学児（再掲）	35,332	11,126	8,153	15,446	66,569	9,613	8,246	13,019	36,295	10,973	8,163	15,230
区分	70歳以上	73,703	7,371	8,024	12,162	78,832	7,149	8,038	11,280	74,778	7,315	8,027	11,941
	（一般所得者）	47,242	11,335	8,023	17,030	64,493	12,410	8,097	18,626	47,498	11,357	8,024	17,060
	（現役並み所得者）	46,429	11,332	8,039	17,042	60,381	12,155	8,224	18,466	46,574	11,343	8,042	17,061
		65,300	11,377	7,822	16,847	72,759	12,825	7,920	18,887	66,077	11,524	7,831	17,056

⑤ 後期高齢者医療制度

		後期高齢者医療制度			
		入院	入院外	歯科	計
区分	後期高齢者医療制度計	円	円	円	円
	（低所得者・一般Ⅰ）	36,537	11,048	8,237	18,386
	（一般所得者Ⅱ）	34,664	10,949	8,348	18,366
	（現役並み所得者）	43,435	11,145	8,056	18,356
		48,819	11,807	7,797	18,715

- （注） 1. 各制度の事業年報を基に作成。
 2. 共済組合は推計値である。
 3. 医療費計は、医科入院、医科入院外、歯科についての医療費の合計額（保険給付費、患者負担額及び公費負担額を含む）である。

オ 1人当たり推計新規入院件数

	被用者保険計	被用者保険計			国保計			後期高齢者 医療制度	低所得者・ 一般所得者Ⅰ	一般所得者Ⅱ	現役並み 所得者	
		協会(一般)	組合健保	共済組合	市町村国保	国保組合						
	件/人	件/人	件/人	件/人	件/人	件/人	件/人	件/人	件/人	件/人	件/人	
年齢区分	全体	0.0633	0.0667	0.0578	0.0649	0.1149	0.1196	0.0725	0.3344	0.3420	0.2965	0.3066
	70歳未満	0.0605	0.0625	0.0563	0.0640	0.0896	0.0930	0.0652
	被保険者	0.0578	0.0603	0.0531	0.0607	0.0896	0.0930	0.0652
	被扶養者	0.0647	0.0664	0.0611	0.0688
	(再掲)未就学児	0.1411	0.1419	0.1365	0.1495	0.1353	0.1346	0.1376
	70歳以上	0.1857	0.1881	0.1806	0.1751	0.1924	0.1923	0.1989
	一般所得者	0.1831	0.1848	0.1798	0.1759	0.1928	0.1926	0.2075
	現役並み所得者	0.1943	0.2001	0.1822	0.1707	0.1875	0.1876	0.1867

カ 推計平均在院日数

	被用者保険計	被用者保険計			国保計			後期高齢者 医療制度	低所得者・ 一般所得者Ⅰ	一般所得者Ⅱ	現役並み 所得者	
		協会(一般)	組合健保	共済組合	市町村国保	国保組合						
	日	日	日	日	日	日	日	日	日	日	日	
年齢区分	全体	11.88	12.74	10.90	10.74	31.20	32.42	12.74	37.86	41.38	30.79	24.37
	70歳未満	11.50	12.28	10.66	10.59	35.26	37.56	12.05
	被保険者	10.58	11.07	10.05	9.82	35.26	37.56	12.05
	被扶養者	12.82	14.20	11.44	11.57
	(再掲)未就学児	7.68	7.82	7.63	7.42	8.32	8.58	7.48
	70歳以上	17.16	17.22	16.96	17.09	25.43	25.63	16.64
	一般所得者	18.20	18.19	18.37	17.86	26.20	26.32	18.15
	現役並み所得者	13.97	13.95	14.07	12.84	15.93	16.15	14.24

キ 推計1入院当たり医療費

	被用者保険計	被用者保険計			国保計			後期高齢者 医療制度	低所得者・ 一般所得者Ⅰ	一般所得者Ⅱ	現役並み 所得者	
		協会(一般)	組合健保	共済組合	市町村国保	国保組合						
	円	円	円	円	円	円	円	円	円	円	円	
年齢区分	全体	770,196	805,978	743,525	689,048	1,249,940	1,276,983	842,950	1,383,247	1,434,379	1,337,442	1,189,864
	70歳未満	749,239	779,207	730,312	680,873	1,279,665	1,326,975	802,233
	被保険者	757,725	781,889	747,763	680,155	1,279,665	1,326,975	802,233
	被扶養者	737,142	774,971	707,986	681,790
	(再掲)未就学児	583,774	586,948	591,880	558,721	622,259	632,252	589,415
	70歳以上	1,066,312	1,064,639	1,081,714	1,037,213	1,207,667	1,210,796	1,072,964
	一般所得者	1,086,419	1,084,949	1,106,927	1,047,200	1,220,339	1,222,233	1,096,161
	現役並み所得者	1,004,546	996,629	1,029,935	982,219	1,052,722	1,054,876	1,036,384

- (注) 1. 各制度の事業年報を基に作成。
 2. 「推計新規入院件数」＝「入院受診延日数」÷「推計平均在院日数」
 「推計平均在院日数」＝「1件当たり日数」×「月の日数－1」÷（「月の日数」－「1件当たり日数」）
 「月の日数」＝「当該期間の日数（令和5年度は366）」÷「当該期間の月数（12）」
 「推計1入院当たり医療費」＝「推計平均在院日数」×「入院1日当たり医療費」

(15) 令和5年度医療保険制度別診療種別の実効給付率

	給付率								
	入院	入院外	歯科	調剤	訪問看護	食事	療養費等	計	
被用者保険	協会（一般）	90.0%	75.9%	71.4%	74.8%	74.4%	32.8%	70.7%	78.4%
	被保険者70歳未満	90.1%	74.9%	70.6%	73.7%	72.8%	32.5%	70.0%	77.5%
	被扶養者就学～69歳	88.9%	74.5%	70.7%	74.0%	71.8%	33.6%	70.0%	76.9%
	被扶養者未就学児	89.8%	80.5%	80.4%	81.3%	80.4%	32.3%	80.0%	83.3%
	70歳以上一般	93.6%	85.6%	80.9%	83.5%	89.3%	32.5%	80.0%	87.3%
	70歳以上現役並み所得者	87.9%	75.6%	70.5%	72.8%	74.5%	31.9%	70.0%	78.6%
	組合健保	89.8%	76.4%	72.7%	75.5%	74.3%	32.1%	70.7%	78.5%
	被保険者70歳未満	90.4%	76.1%	72.4%	75.0%	73.6%	31.9%	70.0%	78.2%
	被扶養者就学～69歳	88.2%	74.8%	72.1%	74.6%	71.7%	32.4%	70.0%	76.8%
	被扶養者未就学児	89.9%	80.6%	80.5%	81.3%	80.4%	32.1%	80.0%	83.3%
	70歳以上一般	93.8%	86.1%	81.1%	83.8%	89.0%	31.7%	80.0%	87.5%
	70歳以上現役並み所得者	89.3%	76.6%	71.5%	73.5%	75.0%	31.7%	70.0%	79.6%
	法第3条第2項被保険者	90.1%	76.2%	72.9%	72.1%	74.6%	30.5%	73.7%	78.7%
	被保険者70歳未満	90.1%	76.5%	71.1%	70.8%	-	32.8%	73.3%	78.5%
	被扶養者就学～69歳	88.2%	73.7%	74.2%	71.1%	70.5%	26.4%	70.1%	76.1%
	被扶養者未就学児	85.2%	80.2%	80.2%	80.2%	-	27.8%	79.5%	80.9%
	70歳以上	93.9%	81.7%	80.6%	81.0%	91.4%	32.3%	80.9%	85.9%
	船員保険	89.9%	76.3%	71.4%	74.2%	74.1%	42.0%	71.4%	79.4%
	被保険者70歳未満	91.2%	76.6%	70.6%	73.5%	71.6%	53.5%	70.8%	80.0%
	被扶養者就学～69歳	87.3%	73.5%	70.6%	72.5%	71.4%	32.5%	70.0%	76.3%
	被扶養者未就学児	88.8%	80.5%	80.2%	82.0%	80.2%	32.0%	80.0%	83.2%
	70歳以上一般	93.6%	86.1%	81.0%	83.2%	88.8%	40.1%	80.5%	87.9%
	70歳以上現役並み所得者	90.4%	74.4%	71.1%	72.6%	70.3%	41.6%	70.5%	80.3%
	共済組合	90.6%	76.5%	73.1%	76.1%	75.3%	32.3%	71.3%	78.9%
	被保険者70歳未満	91.4%	76.3%	72.8%	75.7%	75.0%	31.9%	70.0%	78.7%
	被扶養者就学～69歳	89.3%	74.8%	72.2%	75.0%	72.8%	32.8%	70.0%	77.2%
	被扶養者未就学児	89.7%	80.4%	80.4%	81.2%	80.3%	32.3%	80.0%	83.2%
70歳以上一般	93.5%	85.1%	81.0%	83.3%	88.0%	32.5%	80.0%	86.7%	
70歳以上現役並み所得者	88.3%	75.5%	71.0%	73.1%	75.4%	32.0%	70.0%	78.4%	
被用者保険計	90.0%	76.1%	72.1%	75.2%	74.5%	32.5%	70.7%	78.5%	
被保険者70歳未満	90.3%	75.5%	71.5%	74.4%	73.4%	32.3%	70.0%	77.9%	
被扶養者就学～69歳	88.7%	74.6%	71.4%	74.3%	71.9%	33.1%	70.0%	76.9%	
被扶養者未就学児	89.8%	80.5%	80.4%	81.3%	80.4%	32.2%	80.0%	83.3%	
70歳以上一般	93.6%	85.7%	80.9%	83.5%	89.2%	32.4%	80.0%	87.3%	
70歳以上現役並み所得者	88.3%	75.8%	70.8%	73.0%	74.6%	31.9%	70.0%	78.8%	
国民健康保険	市町村国保	93.9%	81.3%	76.7%	79.9%	78.8%	57.0%	73.2%	84.9%
	就学～69歳	93.0%	77.7%	73.8%	76.8%	75.1%	59.3%	70.1%	82.2%
	未就学児	90.7%	81.3%	81.2%	82.1%	81.2%	35.7%	80.1%	84.5%
	70歳以上一般	95.7%	87.6%	82.8%	85.4%	91.2%	53.7%	80.0%	89.6%
	70歳以上現役並み所得者	89.0%	76.4%	71.3%	73.6%	75.4%	31.4%	70.0%	79.5%
	国保組合	90.4%	76.5%	72.2%	75.5%	75.6%	34.9%	70.8%	79.3%
	就学～69歳	89.6%	75.0%	71.3%	74.2%	72.6%	34.6%	70.0%	77.8%
	未就学児	90.1%	80.9%	80.8%	81.6%	80.8%	31.7%	80.0%	83.7%
	70歳以上一般	96.1%	88.1%	83.2%	85.9%	91.6%	38.8%	80.1%	89.9%
	70歳以上現役並み所得者	88.9%	76.4%	71.4%	73.6%	75.4%	31.8%	70.0%	79.6%
	国保計	93.8%	81.0%	76.3%	79.6%	78.7%	56.5%	73.0%	84.5%
	就学～69歳	92.8%	77.4%	73.5%	76.6%	75.1%	58.7%	70.1%	81.9%
	未就学児	90.6%	81.2%	81.1%	81.9%	81.1%	34.8%	80.0%	84.3%
70歳以上一般	95.8%	87.7%	82.8%	85.4%	91.2%	53.5%	80.0%	89.6%	
70歳以上現役並み所得者	89.0%	76.4%	71.3%	73.6%	75.4%	31.5%	70.0%	79.5%	
若人計	若人計	91.9%	77.9%	73.3%	76.8%	77.3%	48.2%	71.5%	80.9%
	就学～69歳	91.1%	75.8%	71.9%	75.0%	74.1%	48.3%	70.0%	79.0%
	未就学児	89.9%	80.6%	80.5%	81.3%	80.5%	32.5%	80.0%	83.4%
	70歳以上一般	95.4%	87.3%	82.4%	85.1%	91.0%	50.9%	80.0%	89.2%
	70歳以上現役並み所得者	88.7%	76.2%	71.1%	73.3%	75.1%	31.7%	70.0%	79.2%
後期高齢者医療制度	後期高齢者医療制度	95.6%	90.4%	87.5%	89.0%	92.4%	50.6%	86.9%	91.7%
	低所得者・一般所得者Ⅰ	96.2%	92.8%	91.0%	91.7%	94.2%	55.3%	90.0%	93.4%
	一般所得者Ⅱ	95.1%	87.0%	82.2%	84.8%	90.6%	29.1%	80.0%	89.0%
	現役並み所得者	88.7%	76.2%	71.1%	73.3%	75.1%	29.5%	70.0%	80.0%
医療保険計	93.9%	82.2%	76.6%	81.2%	85.1%	49.7%	77.3%	85.4%	

- (注) 1. 各制度の事業年報等を基に作成。
2. 協会（一般）、組合健保、法第3条第2項被保険者、船員保険及び共済組合は年報等に基づく推計値である。
3. 国民健康保険及び後期高齢者医療の診療種別の給付率は、被用者保険の給付率及び医療給付実態調査等を基に推計を行っている。
4. 世帯合算高額療養費等については、各年齢区分で按分して計算している。

6. 高齢者医療関係

(1) 医療保険制度別前期高齢者交付金等の状況

		被用者保険							国 保			総 計
		協会（一般）	組合健保	法第3条第2項 被保険者	船員保険	共済組合	計	市町村国保	国保組合	計		
		人	人	人	人	人	人	人	人	人		
前期高齢者数	令和元年度	3,107,300	968,739	4,130	12,824	122,202	4,215,195	11,824,999	341,353	12,166,352	16,381,547	
	2	3,235,718	991,748	4,201	13,029	131,262	4,375,958	11,777,926	343,766	12,121,692	16,497,650	
	3	3,322,219	1,008,485	4,354	12,875	138,447	4,466,380	11,728,668	343,902	12,072,570	16,558,950	
	4	3,290,496	1,000,935	4,524	12,119	124,155	4,532,229	11,119,513	329,670	11,449,183	15,981,445	
	5	3,253,956	1,000,730	4,701	11,499	338,330	4,609,216	10,389,976	311,065	10,701,041	15,310,257	
加入者総数	令和元年度	40,343,178	28,866,336	16,613	118,113	8,512,142	87,566,382	27,115,046	2,734,139	29,849,185	107,705,567	
	2	40,292,726	28,767,127	16,083	116,032	8,640,579	87,832,547	26,499,687	2,717,923	29,217,610	107,050,157	
	3	40,348,465	28,488,006	16,180	113,617	8,663,083	87,629,371	26,920,539	2,701,143	28,621,682	106,251,053	
	4	39,942,141	28,257,889	16,426	111,164	9,209,568	87,537,188	24,916,241	2,662,314	27,578,555	105,117,773	
	5	39,571,752	28,089,580	16,638	109,076	9,763,112	87,550,158	23,722,351	2,598,400	26,320,751	103,870,909	
前期高齢者加入率	令和元年度	7.70	3.36	0.04	0.08	0.19	2.05	0.15	0.23	0.24	15.21	
	2	8.03	3.45	0.04	0.08	0.19	2.05	0.15	0.23	0.24	15.41	
	3	8.23	3.54	0.04	0.08	0.19	2.05	0.15	0.23	0.24	15.58	
	4	8.24	3.54	0.04	0.08	0.19	2.05	0.15	0.23	0.24	15.20	
	5	8.22	3.56	0.04	0.08	0.19	2.05	0.15	0.23	0.24	14.74	
前期高齢者給付費	令和元年度	1,166,462,712	352,262,655	201,660	4,793,507	47,220,971	1,570,941,506	5,276,016,746	133,405,403	5,409,422,149	6,980,363,655	
	2	1,182,909,038	345,930,241	150,166	4,723,133	46,652,539	1,580,365,116	5,117,073,632	130,101,016	5,247,174,648	6,827,539,764	
	3	1,270,451,684	371,756,913	154,419	4,762,559	51,107,939	1,698,233,513	5,386,158,950	137,503,406	5,523,662,356	7,221,895,889	
	4	1,276,018,716	375,996,938	163,290	4,492,504	73,111,665	1,729,783,174	5,269,936,634	134,990,982	5,404,927,616	7,134,710,790	
	5	1,302,053,059	387,981,339	151,604	4,443,357	118,870,182	1,813,499,541	5,142,215,271	131,873,182	5,274,088,452	7,087,587,993	
前期高齢者に係る 後期高齢者支援金	令和元年度	156,653,057	65,707,540	248,985	760,279	9,039,576	232,409,437	712,893,715	20,979,860	733,873,575	966,283,013	
	2	158,762,153	64,973,246	246,393	754,488	9,470,217	234,206,498	690,787,138	20,590,973	711,378,110	945,584,608	
	3	170,082,439	68,596,125	265,599	777,027	10,229,115	249,950,265	715,354,919	21,426,712	736,781,630	986,731,896	
	4	177,551,393	71,501,872	289,124	883,622	16,419,678	266,245,690	710,636,956	21,538,624	732,175,581	996,421,270	
	5	188,126,328	76,388,392	320,815	823,066	25,319,152	290,977,753	709,053,522	21,757,135	730,810,657	1,021,788,411	
調整対象外給付費	令和元年度	—	100,100	—	—	—	100,100	—	—	100,100	100,100	
	2	—	119,802	—	—	—	119,802	—	—	119,802	119,802	
	3	—	106,145	—	—	—	106,145	—	—	106,145	106,145	
	4	—	197,481	—	—	—	197,481	—	298	197,779	197,779	
	5	—	94,989	—	—	—	94,989	—	2,031	97,021	97,021	
調整対象基準額	令和元年度	2,887,237,077	1,982,995,076	304,672	8,597,318	550,108,960	5,429,243,107	2,314,198,151	206,913,307	5,626,111,458	7,950,354,561	
	2	2,851,561,116	1,933,046,906	259,119	8,326,039	545,964,397	5,339,157,577	2,235,114,735	203,085,672	5,542,200,407	7,777,357,984	
	3	3,026,418,140	2,045,813,261	269,974	8,456,233	577,095,746	5,658,053,255	2,339,487,005	215,784,799	5,874,241,005	8,213,325,160	
	4	2,999,098,992	2,040,440,415	279,266	8,227,855	587,670,393	5,635,717,467	2,286,702,093	215,629,580	5,851,341,673	8,138,048,617	
	5	2,982,296,008	2,039,891,870	275,151	8,290,940	665,597,363	5,696,281,332	2,206,506,273	211,866,883	5,908,048,455	8,114,654,488	
負担調整対象額	令和元年度	—	4,702,492	—	—	—	4,702,492	—	—	4,702,492	4,702,492	
	2	—	5,029,705	—	—	—	5,029,705	—	—	5,029,705	5,029,705	
	3	—	1,792,504	—	—	—	1,792,504	—	—	1,792,504	1,792,504	
	4	—	1,086,042	—	—	—	1,086,042	—	—	1,086,042	1,086,042	
	5	—	1,888,165	—	—	—	1,888,165	—	—	1,888,165	1,888,165	
特別負担調整対象額	令和元年度	—	12,119,244	—	—	575,230	12,694,474	—	—	12,694,474	12,694,474	
	2	—	17,347,797	—	—	723,824	18,071,621	—	—	18,071,621	18,071,621	
	3	—	11,041,991	—	—	901,690	11,943,681	—	—	11,943,681	11,943,681	
	4	—	4,161,415	—	—	—	4,161,415	—	—	4,161,415	4,161,415	
	5	—	6,567,133	—	—	—	6,567,133	—	—	6,567,133	6,567,133	
負担調整額	令和元年度	4,559,693	3,260,322	1,690	13,349	962,040	8,797,004	3,064,615	309,020	3,373,634	12,170,728	
	2	5,763,095	4,111,701	2,070	16,596	1,235,695	11,129,159	3,790,288	388,746	4,179,014	15,308,173	
	3	3,228,536	2,277,914	1,165	9,091	693,188	6,209,895	2,074,065	216,126	8,290,192	6,500,087	
	4	1,358,329	960,262	503	3,780	313,186	2,636,060	847,337	90,537	3,523,904	3,573,934	
	5	2,137,380	1,515,982	809	5,891	527,333	4,187,375	1,281,310	140,343	5,468,718	5,609,028	
確定前期高齢者交付金	令和元年度	—	161,679	145,973	—	—	307,653	3,674,712,310	4,846,613	3,679,558,923	3,679,866,576	
	2	—	157,511	137,439	—	—	294,950	3,572,746,034	4,733,394	3,577,479,429	3,577,774,379	
	3	—	503	150,004	—	—	150,506	3,762,026,863	4,946,206	3,766,973,070	3,767,123,576	
	4	—	3,405	173,148	—	—	176,553	3,693,871,497	4,676,518	3,698,548,015	3,698,724,568	
	5	—	2,760	197,288	—	—	200,028	3,644,762,519	4,707,630	3,649,470,149	3,649,670,178	
(再掲) 医療給付分	令和元年度	—	131,866	65,322	—	—	197,187	3,236,565,357	4,206,123	3,240,771,479	3,240,968,667	
	2	—	128,000	52,044	—	—	180,044	3,147,234,326	4,095,979	3,151,330,305	3,151,510,349	
	3	—	396	55,154	—	—	55,549	3,320,150,485	4,284,615	3,324,435,100	3,324,490,650	
	4	—	2,829	62,494	—	—	65,323	3,253,953,839	4,038,273	3,257,992,112	3,258,057,435	
	5	—	2,340	63,305	—	—	65,646	3,202,124,555	4,052,354	3,206,176,909	3,206,242,555	
(再掲) 後期高齢者 支援金分	令和元年度	—	29,814	80,651	—	—	110,465	438,146,953	604,491	438,751,444	438,997,909	
	2	—	29,511	85,395	—	—	114,906	425,511,709	637,415	426,149,124	426,264,030	
	3	—	107	94,890	—	—	94,957	441,876,378	661,591	442,537,969	442,632,926	
	4	—	576	110,654	—	—	111,230	439,917,658	638,245	440,555,903	440,667,133	
	5	—	420	133,963	—	—	134,383	442,637,964	655,276	443,293,240	443,427,623	
確定前期高齢者納付金	令和元年度	1,566,143,409	1,551,042,298	1,690	1,690	3,044,565	492,901,919	3,613,133,850	3,064,615	57,649,469	60,714,084	
	2	1,512,747,121	1,503,254,837	2,070	1,690	2,851,204	488,923,066	3,507,778,298	5,476,275	61,266,543	3,569,044,841	
	3	1,585,920,181	1,593,917,865	1,165	1,165	2,911,154	514,610,598	3,697,360,963	2,074,065	61,674,078	3,761,409,107	
	4	1,543,818,310	1,587,561,465	503	2,940,615	497,802,094	3,632,122,988	847,337	63,821,340	64,668,677	3,696,791,665	
	5	1,490,808,473	1,567,344,841	809	2,945,333	521,036,742	3,582,136,197	1,281,310	63,039,087	64,320,397	3,646,456,594	
(再掲) 医療給付分	令和元年度	1,382,960,266	1,304,966,833	756	2,638,459	417,507,763	3,108,074,077	2,698,569	49,312,110	52,010,678	3,160,084,755	
	2	1,336,313,110	1,263,522,323	784	2,470,456	409,043,780	3,011,350,453	3,337,593	49,205,943	52,543,536	3,063,893,989	
	3	1,401,493,348	1,341,373,632	428	2,515,390	431,279,547	3,176,662,347	1,830,148	53,210,973	55,041,121	3,231,703,468	
	4	1,358,483,611	1,328,570,996	181	2,516,567	405,973,731	3,095,545,086	746,377	54,774,468	55,520,845	3,151,065,932	
	5	1,305,617,599	1,303,023,366	260	2,497,764	429,498,894	3,040,637,883	1,125,663	53,857,327	54,982,990	3,095,620,873	
(再掲) 後期高齢者 支援金分	令和元年度	183,183,142	246,075,465	934	406,106	75,394,156	505,059,803	366,046	8,370,360	8,703,406	515,763,209	
	2	176,434,011	239,732,513	826	380,748	79,879,286	496,427,845	452,675	8,270,332	8,723,007	505,150,852	
	3	184,426,832	252,544,233	737	395,764	83,331,051	520,698,617	243,917	8,763,			

(2) 医療保険制度別後期高齢者支援金等の状況

		総計
後期高齢者医療費	令和元年度	17,024,406,296
	2	16,537,139,222
	3	17,045,187,291
	4	17,803,054,866
	5	18,764,985,901
後期高齢者医療給付費	令和元年度	15,639,922,293
	2	15,225,109,935
	3	15,708,104,154
	4	16,370,497,335
	5	17,229,212,494
うち現役並所得者分	令和元年度	843,555,974
	2	806,307,072
	3	837,349,704
	4	902,427,057
	5	986,279,571
うち現役並み所得者以外分	令和元年度	14,796,366,319
	2	14,418,802,864
	3	14,870,754,450
	4	15,468,070,277
	5	16,242,932,923
後期高齢者負担率	令和元年度	11.18
	2	11.41
	3	11.41
	4	11.72
	5	11.72
後期高齢者支援金単価	令和元年度	60,287
	2	58,651
	3	60,992
	4	63,909
	5	68,244

		総計	被用者保険						国 保		
			計	協会（一般）	組合健保	法第3条第2項 被保険者	船員保険	共済組合	計	市町村国保	国保組合
加入者数	令和元年度	107,705,567	77,856,382	40,343,178	28,866,336	16,613	118,113	8,512,142	29,849,185	27,115,046	2,734,139
	2	107,050,157	77,832,547	40,292,726	28,767,127	16,083	116,032	8,640,579	29,217,610	26,499,687	2,717,923
	3	106,251,053	77,629,371	40,348,485	28,488,006	16,180	113,617	8,663,083	28,621,682	25,920,539	2,701,143
	4	105,115,743	77,537,188	39,942,141	28,257,889	16,426	111,164	9,209,568	27,578,555	24,916,241	2,662,314
	5	103,873,175	77,552,424	39,571,752	28,091,846	16,638	109,076	9,763,112	26,320,751	23,722,351	2,598,400
			千円	千円	千円	千円	千円	千円	千円	千円	千円
後期高齢者支援金	令和元年度	6,493,244,594	4,687,503,558	2,066,828,662	1,981,388,226	1,001,548	7,115,839	631,169,283	1,805,741,036	1,634,684,778	171,056,258
	2	6,278,597,788	4,558,548,830	2,013,168,798	1,914,449,718	943,284	6,842,212	623,144,818	1,720,048,959	1,554,233,142	165,815,816
	3	6,480,464,923	4,728,171,483	2,104,429,639	1,977,419,719	986,851	6,985,673	638,349,601	1,752,293,440	1,580,945,515	171,347,925
	4	6,717,843,286	4,948,528,735	2,192,484,437	2,067,976,456	1,049,769	7,324,549	679,693,524	1,769,314,551	1,592,372,046	176,942,505
	5	7,088,566,811	5,284,855,015	2,329,728,486	2,200,693,328	1,135,444	7,950,347	745,347,410	1,803,711,796	1,618,908,122	184,803,675
			千円	千円	千円	千円	千円	千円	千円	千円	千円

7. 医療保険制度別令和5年度 医療費総括表

(1) 医療保険計

令和5年度 医療費総括表(4～3ベース)

		件 数	日 数	給 付 費	医 療 費	受 診 率	1 件 当 日 数	1 日 当 医 療 費	1 件 当 医 療 費	1 人 当 医 療 費
			日	千円	千円		日	円	円	円
療養の給付等	入院	27,063,175	399,220,608	…	16,570,847,574	0.2193	14.75	41,508	612,302	134,300
	診療費 入院外	1,052,523,004	1,532,765,432	…	15,673,368,505	8.5303	1.46	10,226	14,891	127,026
	歯科	249,376,624	391,043,136	…	3,198,496,922	2.0211	1.57	8,179	12,826	25,923
	計 ①	1,328,962,802	2,323,029,176	…	35,442,713,001	10.7707	1.75	15,257	26,669	287,249
	薬剤支給 ②	718,852,028	856,270,777	…	7,907,723,525					
療養費等	食事・生活療養費(差額支給分除く) ③	25,244,628	1,000,310,404	333,794,334	674,167,492					
	訪問看護療養費 ④	4,679,345	38,116,978	…	473,389,135					
	計 (①+②+③+④)	…	…	36,494,944,332	44,497,993,153					
	食事・生活療養費(差額支給分)	120,003	…	1,112,749	…					
	療養費	49,441,848	…	359,405,120	464,720,385					
移送費	1,218	…	77,345	78,218						
特別療養費	1,330	…	15,612	20,892						
高額療養費	(84,304,738)	…	(1,425,288,116)	…						
高額介護合算療養費	1,310,328	…	18,462,675	…						
一部負担返還金	…	…	2,335	…						
付加給付等	…	…	106,433,998	…						
合 計	…	…	38,405,742,283	44,962,812,648						364,406
年度平均加入者数	123,386,720	人								
実効給付率	85.42	%								

- (注) 1. 共済組合の件数、日数、給付費、医療費は実績値(2～1ベース)に基づく4～3ベースの推計値である。
 2. 船員保険の被保険者70歳未満及び70歳以上は下船後の療養補償を含んだ推計値である。
 3. 高額療養費の現物給付分は、被用者保険及び後期高齢者医療制度は療養の給付費に、国保は高額療養費の欄に計上している。
 4. 高額療養費には直営取扱分を含む。
 5. 市町村国保及び後期高齢者医療制度の4～3ベースの現物給付分の数値は、各保険者からの3～2ベースの報告値に対して事業月報の数値を用いて加減を行ったものである。
 6. 付加給付等には国保のその他任意給付のうち医療給付に充てられた額を含む。
 7. 高額療養費には、後期高齢者医療制度の窓口負担割合の見直し時の配慮措置が含まれているため、()内の数値を他年度の数値と単純に比較することはできない。

(2) 若人計

令和5年度 医療費総括表(4~3ページ)

	件数	日数	給付費	医療費		受診率	1件当 日数	1日当 医療費	1件当 医療費	1人当 医療費
				千円	千円					
加入者計	診療費	12,682,745	152,705,165	...	7,563,907,481	0.1220	12.04	49,533	596,394	72,789
	入院外 診療費	756,940,622	1,047,785,512	...	10,315,162,116	7.2842	1.38	9,845	13,627	99,265
	歯科	197,036,957	300,913,053	...	2,455,249,493	1.8961	1.53	8,162	12,461	23,627
	計①	966,660,223	1,501,303,730	...	20,334,318,084	9.3024	1.55	13,544	21,036	195,682
	薬剤支給②	508,733,349	595,706,288	...	5,089,890,930
	食事・生活療養費(差額支給除く)③	11,667,001	383,850,369	122,260,061	254,200,478
	訪問看護療養費④	2,815,510	19,239,949	...	226,306,965
	食事・生活療養費(差額支給分)	39,960
	療養送付費	37,978,468	...	206,556,743	288,766,312
	移送費	817	...	67,077	67,950
	特別療養費	1,330	...	15,612	20,892
	高額療養費	20,897,707	...	1,197,741,511
	一部負担返還金	2,335
	追加給付	96,222,386
	現物給付(①+②+③+④)	19,650,330,560	(再掲)	25,904,716,457
	合計	21,151,274,881	26,193,571,611	252,067
70歳未満加入者	診療費	9,936,729	115,375,009	...	5,709,314,611	0.1039	11.61	49,485	574,567	59,674
	入院外 診療費	652,669,258	893,201,579	...	8,556,921,605	6.8217	1.37	9,580	13,111	89,437
	歯科	174,471,508	263,387,382	...	2,154,773,689	1.8236	1.51	8,181	12,350	22,522
	計①	837,077,495	1,271,963,969	...	16,421,009,966	8.7491	1.52	12,910	19,617	171,632
	薬剤支給②	437,755,753	513,796,334	...	4,224,314,346
	食事・生活療養費(差額支給除く)③	9,039,689	288,319,631	90,368,006	189,676,288
	訪問看護療養費④	2,455,770	16,091,339	...	186,667,370
	食事・生活療養費(差額支給分)	26,779
	療養送付費	34,142,778	...	178,120,671	252,766,045
	移送費	713	...	62,879	63,733
	特別療養費	1,223	...	14,392	19,400
	高額療養費	807,127,232
	一部負担返還金	2,335
	追加給付	95,474,422
	現物給付(①+②+③+④)	15,738,265,636	(再掲)	21,021,667,909	222,361
	合計	16,819,286,845	21,274,517,088
(再掲)未就学児	診療費	958,566	6,081,998	...	461,572,075	0.1715	6.34	75,892	481,523	82,570
	入院外 診療費	61,621,093	90,787,724	...	647,508,533	11.0233	1.47	7,132	10,508	115,832
	歯科	8,060,793	9,426,304	...	75,784,147	1.4420	1.17	8,040	9,402	13,557
	計①	70,640,452	106,296,026	...	1,184,864,756	12.6368	1.50	11,147	16,773	211,959
	薬剤支給②	45,989,800	62,870,192	...	227,766,947
	食事・生活療養費(差額支給除く)③	718,018	10,949,885	2,288,560	7,052,487
	訪問看護療養費④	185,444	1,112,571	...	14,852,760
	食事・生活療養費(差額支給分)	508	3,997
	療養送付費	1,589,908	...	8,839,405	11,049,372
	移送費	77	...	4,768	4,768
	特別療養費	70	...	883	1,112
	高額療養費	8,184,287
	一部負担返還金	406,046
	追加給付	747,964
	現物給付(①+②+③+④)	3,912,064,925	(再掲)	4,883,048,548	597,027
	合計	1,202,240,802	1,445,592,202	258,600
70歳以上加入者	診療費	2,746,016	37,330,157	...	1,854,592,869	0.3333	13.59	49,681	675,376	225,093
	入院外 診療費	104,271,364	154,583,933	...	1,758,240,511	12.6554	1.48	11,374	16,862	213,398
	歯科	22,565,349	37,425,671	...	300,474,799	2.7388	1.66	8,029	13,316	36,469
	計①	129,592,729	229,339,751	...	3,913,308,179	15.7275	1.77	17,063	30,199	474,959
	薬剤支給②	70,977,566	81,909,954	...	865,576,584
	食事・生活療養費(差額支給除く)③	2,627,311	95,530,738	31,892,056	64,524,190
	訪問看護療養費④	359,740	3,148,610	...	39,639,596
	食事・生活療養費(差額支給分)	13,181	...	119,378
	療養送付費	3,835,690	...	28,436,072	36,000,267
	移送費	104	...	4,198	4,216
	特別療養費	107	...	1,220	1,491
	高額療養費	390,614,279
	一部負担返還金	747,964
	追加給付	747,964
	現物給付(①+②+③+④)	3,912,064,925	(再掲)	4,883,048,548	597,027
	合計	4,331,988,036	4,919,054,523	228,668
(再掲)70歳~74歳一般所得者	診療費	2,491,747	34,712,213	...	1,675,107,236	0.3401	13.93	48,257	672,262	228,668
	入院外 診療費	92,662,095	137,929,521	...	1,562,007,545	12.6492	1.49	11,325	16,857	213,229
	歯科	19,816,800	32,968,256	...	265,526,298	2.7052	1.66	8,054	13,399	36,247
	計①	114,970,552	205,609,990	...	3,502,641,079	15.6946	1.79	17,035	30,466	478,143
	薬剤支給②	63,202,193	73,027,845	...	769,681,717
	食事・生活療養費(差額支給除く)③	2,385,043	89,214,072	30,538,950	60,247,055
	訪問看護療養費④	333,677	2,919,484	...	36,681,149
	食事・生活療養費(差額支給分)	13,121	...	118,424
	療養送付費	3,395,514	...	25,833,775	32,281,912
	移送費	96	...	3,548	3,567
	特別療養費	107	...	1,220	1,491
	高額療養費	362,897,922
	一部負担返還金	241,923
	追加給付	3,533,904,249
	現物給付(①+②+③+④)	3,923,001,061	(再掲)	4,369,251,000	600,851
	合計	2,617,944	4,401,537,970
(再掲)70歳~74歳現役並み所得者	診療費	254,269	2,617,944	...	179,485,633	0.2783	10.30	68,560	705,889	196,429
	入院外 診療費	11,609,359	16,654,412	...	196,232,966	12.7053	1.43	11,783	16,903	214,757
	歯科	2,748,549	4,457,415	...	34,948,501	3.0080	1.62	7,841	12,715	38,248
	計①	14,612,177	23,729,771	...	410,667,100	15.9915	1.62	17,306	28,104	449,433
	薬剤支給②	7,775,404	8,882,109	...	95,894,866
	食事・生活療養費(差額支給除く)③	242,268	6,316,667	1,353,106	4,277,136
	訪問看護療養費④	26,063	229,126	...	2,958,446
	食事・生活療養費(差額支給分)	60	...	954
	療養送付費	440,177	...	2,602,298	3,718,355
	移送費	7	...	549	649
	特別療養費	27,716,357
	高額療養費	506,041
	一部負担返還金
	追加給付	378,160,675	(再掲)	513,797,548
	現物給付(①+②+③+④)	408,986,975	...	517,516,553	566,369
	合計
世帯合算高額療養費	1,210,469	...	35,973,292	
高額介護合算療養費	42,435	...	1,052,726	
合算高額療養付加金	130,090	...	5,394,158	
その他	203,502	...	4,817,454	
総計	21,198,512,510	26,193,571,611	252,067	
年度平均加入者数	人									
70歳未満加入者	95,675,742									
(再掲)未就学児	5,590,074									
70歳以上加入者	8,239,247									
(再掲)70~74歳一般所得者	7,325,502									
(再掲)70~74歳現役並み所得者	913,744									
加入者計	103,914,988									
実効給付率	%									
70歳未満加入者	79.26									
(再掲)未就学児	83.43									
70歳以上加入者	88.14									
(再掲)70~74歳一般所得者	89.19									
(再掲)70~74歳現役並み所得者	79.20									
加入者計	80.93									

(注) 1. 共済組合の件数、日数、給付費、医療費は実績値(2~1ページ)に基づく4~3ページの推計値である。
 2. 船員保険の被保険者70歳未満及び70歳以上は下船後の療養補償を含んだ推計値である。
 3. 高額療養費の現物給付分は、被用者保険は療養の給付費に、国保は高額療養費の欄に計上している。
 4. 高額療養費には直営取扱分を含む。
 5. 市町村国保の4~3ページの現物給付分は、各保険者からの3~2ページの報告値に対して事業月報の数値を用いて加減を行った保険局調査推計値である。
 6. その他は国保の任意給付のうち医療給付に充てられた額である。
 7. 実効給付率は、保険局調査において推計した年齢階級別の高額療養費等を含めて算出している。
 8. 世帯合算高額療養費は、被用者保険は世帯合算高額療養費に、国保は高額療養費の欄に計上している。
 9. 現物給付の給付費には③食事・生活療養費(差額支給除く)が再掲されている。

	件数	日数	給付費		医療費		受診率	1件当り		1日当り		1人当り	
			千円	円	千円	円		円	円	円	円		
加入者計	入院	3,657,052	33,648,545	(1,902,266,458)	(2,128,095,970)	0.0924	9.20	63,245	581,916	(53,778)	(55,078)		
	診療費	266,529,868	361,070,354	(2,575,125,161)	(3,407,543,064)	6.7354	1.35	9,437	12,785	86,110	86,110		
	薬剤支給	177,777,719	207,595,142	(1,919,119,196)	(2,179,529,021)			(64,773)	(595,980)				
	食事・生活療養費(差額支給分除く)	3,298,760	77,941,970	(16,954,092)	(51,766,712)								
	医科	3,224,590	77,433,758	(16,857,738)	(51,433,051)								
	歯科	64,170	508,219	(101,354)	(333,661)								
	訪問看護療養費	561,634	3,547,292	(31,431,057)	(42,425,931)								
	食事・生活療養費(差額支給分)	1,583	42,991	(25,721)	(...)								
	療養費	15,746,363	...	(79,455,898)	(112,450,737)								
	移送費	137	...	(15,744)	(...)								
高額療養費	173,535	...	(11,401,475)	(...)									
合計	340,973,249	502,952,999	(5,106,284,457)	(6,420,405,045)	8.6166	1.48	12,765	18,830	(162,247)	(162,247)			
被保険者(70歳未満)	入院	1,948,972	16,218,072	(1,024,514,334)	(1,145,680,918)	0.0803	8.32	70,642	587,839	(48,179)	(47,175)		
	診療費	148,713,823	197,290,444	(1,032,420,909)	(1,170,064,541)	6.1234	1.33	(72,146)	(600,350)	(48,179)	(48,179)		
	薬剤支給	42,816,248	67,986,539	(1,454,941,204)	(1,950,631,538)	1.7630	1.59	8,867	(13,117)	60,319	60,319		
	食事・生活療養費(差額支給分除く)	193,479,043	281,495,055	(393,141,642)	(559,157,268)			(8,225)	(13,059)	(23,024)	(23,024)		
	医科	97,508,234	110,701,998	(724,263,563)	(986,257,397)								
	歯科	1,778,547	36,795,087	(7,966,764)	(24,582,152)								
	訪問看護療養費	1,741,841	36,492,574	(7,908,574)	(24,383,622)								
	食事・生活療養費(差額支給分)	36,706	302,530	(60,190)	(198,530)								
	療養費	105,194	671,260	(5,828,371)	(8,037,191)								
	移送費	823	18,456	(11,325)	(...)								
高額療養費	11,071,881	...	(52,438,889)	(74,912,698)									
合計	193,479,043	281,495,055	(2,872,436,990)	(3,655,271,194)	7.9667	1.45	12,985	18,892	(150,509)	(150,509)			
被扶養者(70歳未満)	入院	1,328,767	13,166,766	(635,080,348)	(718,769,285)	0.0951	9.91	54,590	540,930	(51,454)	(51,454)		
	診療費	101,491,812	139,922,866	(641,738,808)	(738,729,158)	1.2654	1.38	(56,106)	(555,951)	(52,892)	(52,892)		
	薬剤支給	24,498,323	34,444,540	(1,454,941,204)	(1,950,631,538)	1.7537	1.41	8,100	(11,388)	19,972	19,972		
	食事・生活療養費(差額支給分除く)	127,318,902	187,534,172	(199,223,060)	(279,110,714)			(8,103)	(13,393)	(19,980)	(19,980)		
	医科	69,229,128	84,192,316	(428,169,500)	(572,237,301)	9.1142	1.47	11,628	17,127	(156,099)	(156,099)		
	歯科	1,159,494	30,883,490	(6,889,659)	(20,927,627)								
	訪問看護療養費	1,133,583	30,504,306	(6,653,460)	(19,959,873)								
	食事・生活療養費(差額支給分)	25,901	179,184	(35,909)	(117,754)								
	療養費	425,155	2,595,994	(22,477,200)	(30,753,865)								
	移送費	587	18,765	(10,910)	(...)								
高額療養費	4,140,412	...	(24,346,821)	(34,093,891)									
合計	59,234	...	(4,387,717)	(3,461,461)									
(再掲)	入院	383,349	2,448,866	(164,020,072)	(183,908,213)	0.1736	6.39	75,100	479,744	(83,265)	(83,265)		
	診療費	24,449,887	36,178,731	(164,928,048)	(186,728,352)	11.0697	1.48	(76,251)	(487,099)	(52,892)	(52,892)		
	薬剤支給	3,103,623	3,704,620	(206,269,845)	(257,181,578)	1.4052	1.19	7,962	9,503	(13,354)	(13,354)		
	食事・生活療養費(差額支給分除く)	27,936,859	42,332,217	(233,637,253)	(279,110,714)			(7,964)	(9,506)	(19,980)	(19,980)		
	医科	18,105,869	24,870,181	(393,924,872)	(470,585,124)	12.6484	1.52	11,116	16,845	(213,068)	(213,068)		
	歯科	297,586	4,373,051	(910,274)	(2,827,117)								
	訪問看護療養費	285,620	4,361,482	(907,976)	(2,819,539)								
	食事・生活療養費(差額支給分)	1,736	11,569	(2,297)	(7,578)								
	療養費	69,113	419,394	(4,490,667)	(5,603,152)								
	移送費	145	2,691	(1,487)	(...)								
高額療養費	654,840	...	(3,848,776)	(4,810,970)									
合計	7,764	...	(627,270)	(746,461)									
70歳以上加入者	入院	379,313	4,263,707	(242,671,715)	(263,945,767)	0.2881	11.24	61,835	695,061	(200,263)	(200,263)		
	診療費	16,324,233	23,857,044	(244,964,479)	(270,738,322)	12.3997	1.46	(63,498)	(713,752)	(205,648)	(205,648)		
	薬剤支給	3,471,858	5,803,021	(227,635,887)	(274,092,152)	2.6372	1.67	8,067	(13,484)	(35,573)	(35,573)		
	食事・生活療養費(差額支給分除く)	20,175,404	33,923,772	(36,624,234)	(46,831,691)	15.3251	1.68	(8,070)	(13,489)	(44,020)	(44,020)		
	医科	11,040,357	12,700,828	(168,652,124)	(195,945,723)								
	歯科	360,729	10,463,893	(2,297,958)	(7,106,933)								
	訪問看護療養費	359,166	10,436,888	(2,292,704)	(7,089,555)								
	食事・生活療養費(差額支給分)	1,563	26,505	(5,255)	(17,378)								
	療養費	31,285	280,038	(3,125,486)	(3,634,876)								
	移送費	173	5,770	(3,485)	(...)								
高額療養費	534,070	...	(2,670,189)	(3,444,148)									
合計	11	...	(919)	(919)									
(再掲)	入院	298,194	3,469,518	(624,835,103)	(734,687,832)	0.2890	11.64	59,631	693,812	(200,481)	(200,481)		
	診療費	12,702,032	18,672,559	(194,894,238)	(212,696,719)	12.3085	1.47	(61,304)	(713,283)	(206,107)	(206,107)		
	薬剤支給	2,640,218	4,436,579	(180,097,795)	(210,958,125)	2.5584	1.68	8,126	(13,655)	(34,949)	(34,949)		
	食事・生活療養費(差額支給分除く)	15,640,444	26,578,656	(206,965,863)	(266,066,796)	15.1559	1.70	(8,129)	(13,661)	(34,949)	(34,949)		
	医科	8,616,830	9,923,562	(168,652,124)	(195,945,723)								
	歯科	283,519	8,572,258	(1,888,565)	(5,819,649)								
	訪問看護療養費	282,327	8,551,587	(1,884,448)	(5,806,092)								
	食事・生活療養費(差額支給分)	1,192	20,671	(4,117)	(13,557)								
	療養費	24,826	222,830	(2,569,613)	(2,885,865)								
	移送費	137	4,726	(2,863)	(...)								
高額療養費	411,427	...	(2,074,279)	(2,592,849)									
合計	11	...	(710)	(710)									
(再掲)	入院	81,119	794,189	(496,518,665)	(569,448,920)	0.2851	9.79	71,463	699,653	(199,471)	(199,471)		
	診療費	3,622,201	5,184,485	(50,070,241)	(58,038,603)	12.7306	1.43	(73,079)	(715,475)	(203,982)	(203,982)		
	薬剤支給	831,640	1,366,442	(47,538,093)	(63,134,027)	2.9229	1.64	12,177	(17,430)	(221,890)	(221,890)		
	食事・生活療養費(差額支給分除く)	4,534,960	7,345,116	(7,561,488)	(10,761,074)	15.9385	1.62	(7,875)	(12,940)	(37,821)	(37,821)		
	医科	2,423,527	2,777,266	(22,919,809)	(31,600,868)								
	歯科	77,210	1,891,135	(409,393)	(1,287,285)								
	訪問看護療養費	76,839	1,885,301	(406,255)	(1,283,464)								
	食事・生活療養費(差額支給分)	5,371	5,834	(1,138)	(3,821)								
	療養費	6,459	57,208	(55,873)	(749,010)								
	移送費	36	1,044	(622)	(...)								
高額療養費	122,643	...	(595,909)	(851,299)									
合計	971	...	(209)	(209)									
(再掲)	入院	771,477	8,385,800	(496,518,665)	(569,448,920)	0.2371	10.87	64,188	697,716	(165,421)	(165,421)		
	診療費	37,032,899	53,008,737	(496,429,965)	(552,111,249)	11.3809	1.43	(65,839)	(715,655)	(169,674)	(169,674)		
	薬剤支給	8,374,595	13,863,285	(470,757,124)	(595,259,058)	2.5737	1.66	8,037	(13,304)	(34,241)	(34,241)		
	食事・生活療養費(差額支給分除く)	46,178,971	75,257,822	(82,031,935)	(111,456,796)	14.1916	1.63	(8,040)	(12,944)	(34,253)	(34,253)		
	医科	24,997,660	28,605,679	(1,044,731,897)	(1,244,950,186)								
	歯科	732,974	20,459,476	(226,907,659)	(296,381,578)								
	訪問看護療養費	729,365	20,402,505	(4,478,827)	(13,839,516)								
	食事・生活療養費(差額支給分)	3,609	56,971	(5,300)	(37,401)								
	療養費	59,821	517,203	(5,378,192)	(6,651,494)								

		件数	日数	給付費		医療費		受診率	1件当り日数	1日当り医療費	1件当り医療費	1人当り医療費
				千円	円	千円	円					
加入者計	入院	2,154,388	17,723,724	1,058,552	17,723,724	1,209,427	290	0.0766	8.23	68,238	561,379	42,999
	診療費	191,029,492	256,236,763	1,066,871,945	1,235,380,011	2,328,954,715	6,7918	1.34	69,701	573,416	43,921	
	歯科	52,620,613	76,725,045	1,736,915,126	2,328,954,715	629,917,174	1,8709	1.46	8,211	11,972	22,398	
	薬剤支給	245,804,493	350,685,532	446,321,222	629,917,174	4,168,309,525	12,214	1.46	11,886	16,958	148,200	
	食事・生活療養費(差額支給除く)	128,746,102	150,314,218	844,217,627	1,146,858,434	26,160,131	76	
	医科	1,914,315	39,888,611	8,387,404	26,160,131	8,318,695	25,932	721	
	歯科	1,866,823	38,324,315	68,709	227,410	27,465,656	4,738	
	訪問看護療養費	385,902	2,285,918	20,252,443	27,465,656	
	食事・生活療養費(差額支給除く)	569	21,515	4,738	53,390,765	
	療養費	7,913,030	...	37,721,903	
	移送費	239	...	11,898	
	高額療養費	482,524	...	20,895,210	
	一部負担還元金又は家族療養付加金	1,906,931	...	64,706,094	
訪問看護療養付加金又は家族療養付加金	2,233	...	25,715		
合計	4,238,013,931	5,421,236,063	192,744	
被保険者(70歳未満)	入院	1,139,267	8,827,924	576,034,778	657,010,743	0.0689	7.75	74,424	576,696	39,725	39,725	
	診療費	100,980,484	132,534,761	580,168,961	669,956,453	6.1056	1.31	9,877	12,963	79,145	79,145	
	歯科	30,165,735	46,079,151	969,893,407	1,308,983,775	1.8239	1.53	8,259	12,616	23,011	23,011	
	薬剤支給	132,285,486	187,441,842	1,813,480,584	2,346,580,073	7.9984	1.42	8,262	12,621	31,020	31,020	
	食事・生活療養費(差額支給除く)	66,418,041	75,080,068	474,757,363	650,766,877	
	医科	1,033,672	19,694,224	414,756	13,082,506	
	歯科	1,034,005	19,459,159	4,104,205	12,947,710	
	訪問看護療養費	26,967	205,065	40,553	134,797	
	食事・生活療養費(差額支給除く)	70,323	452,907	4,003,133	5,499,130	
	療養費	950	13,569	3,090	32,034,018	
	移送費	5,170,302	...	22,420,339	
	高額療養費	117	...	6,121	6,121	
	一部負担還元金又は家族療養付加金	1,325,769	...	42,610,684	
訪問看護療養付加金	871	...	11,589		
合計	2,375,327,927	3,047,968,726	184,290	
被扶養者(70歳未満)	入院	921,948	7,858,258	421,933,279	486,258,405	0.0820	8.52	61,879	527,425	43,227	43,227	
	診療費	85,691,327	117,331,394	427,573,818	497,536,234	7.6177	1.37	63,314	539,600	44,230	44,230	
	歯科	21,440,489	29,009,482	707,416,402	947,414,091	1.9177	1.37	8,075	11,056	84,222	84,222	
	薬剤支給	108,053,764	154,199,134	1,288,073,521	1,670,942,621	9.6057	1.43	8,151	11,029	21,020	21,020	
	食事・生活療養費(差額支給除く)	59,389,089	71,856,210	341,670,849	460,240,829	
	医科	791,794	17,449,204	3,671,337	11,368,076	
	歯科	771,387	17,317,115	3,644,558	11,280,420	
	訪問看護療養費	20,407	132,089	76,779	87,657	
	食事・生活療養費(差額支給除く)	305,569	1,745,012	15,292,080	20,835,710	
	療養費	185	6,771	1,400	
	移送費	2,646,916	...	14,773,273	20,690,305	
	高額療養費	115	...	5,438	5,438	
	一部負担還元金又は家族療養付加金	547,209	...	21,412,700	
訪問看護療養付加金	1,213	...	13,696		
合計	1,701,684,544	2,183,183,282	194,079	
(再掲)未就学児	入院	318,169	1,993,912	137,780,858	154,696,199	0.1662	6.27	77,584	486,208	80,817	80,817	
	診療費	21,547,861	31,729,281	138,530,297	157,034,573	11.2571	1.47	8,757	493,557	82,039	82,039	
	歯科	2,906,296	3,302,825	180,766,897	225,656,789	1.5183	1.44	7,105	10,463	117,776	117,776	
	薬剤支給	24,772,326	37,026,018	21,623,653	26,998,299	12.9416	1.49	8,174	9,290	14,105	14,105	
	食事・生活療養費(差額支給除く)	16,330,576	22,202,375	340,189,313	467,183,574	
	医科	239,418	3,629,924	751,333	2,344,601	
	歯科	238,145	3,620,419	749,438	2,338,374	
	訪問看護療養費	1,273	9,925	1,895	2,986	
	食事・生活療養費(差額支給除く)	67,144	397,861	4,263,969	5,323,920	
	療養費	56	1,420	290	
	移送費	449,740	...	2,512,472	3,140,590	
	高額療養費	29	...	1,251	1,251	
	一部負担還元金又は家族療養付加金	8,028	...	719,846	
訪問看護療養付加金	8,808	...	289,662		
合計	414,322,873	499,029,771	260,705	
70歳以上加入者	入院	93,173	1,037,542	60,584,493	66,158,142	0.2751	11.14	63,764	710,057	195,367	195,367	
	診療費	4,357,681	6,370,602	61,124,426	67,862,734	12.9683	1.46	65,407	728,352	200,400	200,400	
	歯科	1,014,389	1,636,412	10,044,903	13,021,290	2.9955	1.61	7,957	12,837	38,452	38,452	
	薬剤支給	5,465,243	9,044,556	130,234,714	151,736,180	16.1390	1.65	16,777	27,764	448,081	448,081	
	食事・生活療養費(差額支給除く)	2,958,912	3,379,945	27,180,415	34,860,728	
	医科	88,849	2,525,183	541,311	1,709,549	
	歯科	88,431	2,518,041	539,933	1,704,592	
	訪問看護療養費	1,418	7,142	1,378	4,057	
	食事・生活療養費(差額支給除く)	10,010	87,699	957,230	1,130,816	
	療養費	24	1,175	248	
	移送費	95,812	...	500,818	656,441	
	高額療養費	7	...	342	342	
	一部負担還元金又は家族療養付加金	18,459	...	292,144	
訪問看護療養付加金	33,953	...	684,710		
合計	161,001,460	190,084,056	561,323	
(再掲)70歳14歳1歳所得者	入院	64,560	755,694	42,477,570	45,529,817	0.2823	11.71	60,249	705,233	199,057	199,057	
	診療費	2,962,059	4,372,522	42,873,047	46,779,371	12.9501	1.48	61,903	724,580	204,520	204,520	
	歯科	667,671	1,088,611	41,877,763	48,827,826	2.9191	1.63	8,054	13,132	38,348	38,348	
	薬剤支給	3,694,290	6,216,657	91,254,191	103,125,776	16.1515	1.68	16,587	27,915	450,866	450,866	
	食事・生活療養費(差額支給除く)	2,028,799	2,322,537	18,941,842	23,949,842	
	医科	61,522	1,850,960	396,421	1,252,762	
	歯科	61,240	1,846,080	395,477	1,249,580	
	訪問看護療養費	282	4,890	944	3,183	
	食事・生活療養費(差額支給除く)	7,171	64,356	729,576	824,533	
	療養費	21	891	190	
	移送費	63,730	...	330,472	413,089	
	高額療養費	6	...	220	220	
	一部負担還元金又は家族療養付加金	15,484	...	157,131	
訪問看護療養付加金	11,825	...	204,361		
合計	112,914,410	129,466,724	566,027	
(再掲)70歳14歳1歳所得者	入院	28,613	281,848	18,106,923	20,628,331	0.2603	9.85	73,190	720,943	197,688	197,688	
	診療費	1,395,622	1,998,250	18,251,379	21,083,343	12.6981	1.43	74,804	736,845	191,828	191,828	
	歯科	346,718	547,901	17,887,505	23,728,948	3.1546	1.60	11,975	17,002	216,899	216,899	
	薬剤支給	1,770,953	2,879,899	38,980,523	48,610,404	16.1131	1.60	17,190	27,449	374,713	374,713	
	食事・生活療養費(差額支給除く)	932,173	1,056,403	7,947,573	11,000,974	
	医科	27,927	671,961	144,890	3,656,786	
	歯科	27,191	671,961	144,456	3,621,160	
	訪問看護療養費	136	2,262	434	1,774	
	食事・生活療養費(差額支給除く)	2,839	23,643	227,654	306,283	
	療養費	3	284	58	
	移送費	32,082	...	170,346	243,352	
	高額療養費	1	...	122	122	
	一部負担還元金又は家族療養付加金	2,975	...	135,013					

	件数	日数	給付費		医療費		受診率	1件当 日数	1日当 医療費	1件当 医療費	1人当 医療費
			千円	円	千円	円					
加入者計	入院	343	3,252	208,631	232,756	0.0206	9.48	71.573	678,588	13,989	
	診療費 入院外	22,050	30,910	210,115	237,624	1.3252	1.40	73.070	692,780	14,282	
	診療費 歯科	5,633	9,574	231,171	304,084	0.3386	1.70	8,806	13,791	18,276	
	計	28,026	43,736	61,299	84,441	1.6844	1.56	8,920	14,966	5,067	
	薬剤支給	16,041	18,349	501,059	621,145			14,202	22,163	37,332	
	食事・生活療養費(差額支給除く)	314	7,603	112,841	156,997						
	医療科	305	7,391	1,526	5,004						
	歯科	9	212	1,484	4,868						
	訪問看護療養費	37	175	42	136						
	食事・生活療養費(差額支給分)	—	—	1,834	2,467						
	療養費	1,608	—	—	—						
	移送費	—	—	9,779	13,565						
特別療養費	1,330	—	—	—							
高額療養費	16	—	15,612	20,892							
合計	—	—	806	—							
合計	—	—	643,458	820,070							
被保険者(70歳未満)	入院	199	1,649	129,965	145,180	0.0229	8.29	88.041	729,547	16,695	
	診療費 入院外	12,730	17,971	130,771	147,644	1.4639	1.41	89.535	741,927	16,978	
	診療費 歯科	3,311	5,899	143,460	188,074	0.3807	1.78	10,465	14,774	21,627	
	計	16,240	25,519	35,873	50,630	1.8675	1.57	8,574	15,276	5,816	
	薬剤支給	9,126	10,288	309,281	383,834			8,583	15,291	5,822	
	食事・生活療養費(差額支給除く)	188	3,728	66,403	93,968						
	医療科	184	3,650	823	2,513						
	歯科	4	78	807	2,464						
	訪問看護療養費	—	—	—	—						
	食事・生活療養費(差額支給分)	—	—	—	—						
	療養費	911	—	—	—						
	移送費	—	—	5,779	8,266						
特別療養費	788	—	—	—							
高額療養費	—	—	9,393	12,422							
合計	—	—	492	—							
合計	—	—	392,172	501,023							
被扶養者(70歳未満)	入院	100	1,108	47,737	54,563	0.0227	11.08	49.245	545,630	57,615	
	診療費 入院外	7,342	10,090	48,169	56,206	1.6633	1.37	50.728	562,061	12,733	
	診療費 歯科	1,868	2,913	68,999	93,060	0.4232	1.56	9,223	12,675	21,083	
	計	9,310	14,111	20,554	27,761	2.1092	1.52	9,500	14,815	6,270	
	薬剤支給	5,409	6,354	137,270	175,298			12,423	18,829	39,713	
	食事・生活療養費(差額支給除く)	86	2,771	34,271	47,943						
	医療科	81	2,637	457	1,730						
	歯科	5	134	432	1,643						
	家族訪問看護療養費	34	148	25	87						
	食事・生活療養費(差額支給分)	—	—	1,390	1,980						
	療養費	—	—	—	—						
	移送費	320	—	—	—						
特別療養費	—	—	1,811	2,576							
高額療養費	436	—	—	—							
合計	—	—	314	—							
合計	—	—	180,510	236,505							
(再掲)未就学児	入院	11	60	2,955	3,474	0.0576	5.45	57.902	315,829	12,361	
	診療費 入院外	1,081	1,494	2,967	3,520	5.6572	1.38	58.667	320,001	18,421	
	診療費 歯科	128	155	8,620	10,774	0.6699	1.21	7,212	9,967	56,386	
	計	1,220	1,709	11,07	13,84	6.3846	1.40	8,926	10,809	7,241	
	薬剤支給	859	1,092	12,681	15,632			8,926	10,809	7,241	
	食事療養費(差額支給除く)	6	72	2,938	3,672						
	医療科	6	72	13	46						
	歯科	—	—	—	—						
	家族訪問看護療養費	—	—	—	—						
	食事療養費(差額支給分)	—	—	—	—						
	療養費	13	—	78	97						
	移送費	—	—	—	—						
特別療養費	70	—	883	1,112							
高額療養費	—	—	—	—							
合計	—	—	—	—							
合計	—	—	16,593	20,559							
70歳以上加入者	入院	44	495	30,929	33,013	0.0125	11.25	66.693	750,293	9,357	
	診療費 入院外	1,978	2,849	31,175	33,774	0.5606	1.44	68.230	767,590	9,572	
	診療費 歯科	454	762	18,712	22,949	0.1287	1.68	8,055	11,602	6,504	
	計	2,476	4,106	4,868	6,050	0.7018	1.66	7,940	13,327	1,715	
	薬剤支給	1,506	1,709	54,508	62,012			15,103	25,045	17,576	
	食事・生活療養費(差額支給除く)	40	1,104	12,168	15,066						
	医療科	40	1,104	246	761						
	歯科	—	—	—	—						
	訪問看護療養費	3	27	—	—						
	食事・生活療養費(差額支給分)	—	—	444	487						
	療養費	356	—	—	—						
	移送費	—	—	2,188	2,723						
特別療養費	107	—	—	—							
高額療養費	—	—	1,220	1,491							
合計	—	—	—	—							
合計	—	—	70,775	82,541							
(再掲)前期高齢者	入院	78	795	60,932	65,998	0.0166	10.19	83.017	846,131	14,040	
	診療費 入院外	4,143	6,020	61,325	67,259	0.8813	1.45	84.603	862,296	14,308	
	診療費 歯科	977	1,686	51,762	65,236	0.2078	1.73	10,837	15,746	13,878	
	計	5,198	8,501	12,713	16,240			9,632	16,623	3,455	
	薬剤支給	3,044	3,490	12,728	16,288			9,661	16,672	3,465	
	食事・生活療養費(差額支給除く)	75	1,910	24,702	24,702						
	医療科	73	1,836	407	1,309						
	歯科	2	74	393	1,261						
	訪問看護療養費	3	27	14	48						
	食事・生活療養費(差額支給分)	—	—	444	487						
	療養費	—	—	—	—						
	移送費	570	—	—	—						
特別療養費	177	—	4,051	5,137							
高額療養費	9	—	2,022	2,613							
合計	—	—	463	—							
合計	—	—	157,497	189,927							
世帯合算高額療養費	18	—	—	—							
高額介護合算療養費	—	—	1,535	—							
合計	—	—	644,992	820,070							
加入者計	計	計	被保険者	被扶養者	計	計	計	計	計	計	計
年度平均加入者数	人	人	人	人	人	人	人	人	人	人	人
70歳未満	13,110	8,696	4,414	4,191	4,191	4,191	4,191	4,191	4,191	4,191	4,191
(再掲)未就学児	191	—	—	—	—	—	—	—	—	—	—
70歳以上	3,528	2,912	616	616	616	616	616	616	616	616	616
加入者計	16,638	11,608	5,031	5,031	5,031	5,031	5,031	5,031	5,031	5,031	5,031
(再掲)前期高齢者	4,701	3,885	816	816	816	816	816	816	816	816	816
実効給付率	%	%	%	%	%	%	%	%	%	%	%
70歳未満	77.84	78.46	76.51	76.51	76.51	76.51	76.51	76.51	76.51	76.51	76.51
(再掲)未就学児	80.89	—	—	—	—	—	—	—	—	—	—
70歳以上	85.93	—	—	—	—	—	—	—	—	—	—
加入者計	78.65	—	—	—	—	—	—	—	—	—	—

(注) 1. () 内の数値は入院と食事・生活療養費(差額支給除く)を合算したものである。
2. 「薬剤支給」の「日数」欄は処方箋枚数である。
3. 年齢区分ごとの実効給付率を算出する際の給付費には、各年齢区分別に按分された世帯合算高額療養費等が含まれている。

加入者計	件数	日数	給付費		医療費		受診率	1件当 日数	1日当 医療費	1件当 医療費	1人当 医療費
			千円	円	千円	円					
加入者計	入院	13,278	129,989	(6,712,802)	(7,501,188)	0.1206	9.79	(57,706)	(564,932)	(68,129)	
	診療費	679,734	924,576	(6,605,153)	(8,698,293)	6.1736	1.36	(9,408)	(12,797)	(79,001)	
	入院外 歯科	167,438	265,686	(1,601,584)	(2,251,824)	1.5207	1.59	(8,476)	(13,449)	(20,452)	
	計	860,450	1,320,251	(14,919,175)	(18,451,305)	7.8150	1.53	(13,976)	(21,444)	(167,582)	
	薬剤支給	461,566	542,092	3,390,333	4,586,916						
	食事・生活療養費(差額支給分除く)	12,142	333,556	83,659	199,060						
	医 科	11,943	331,773	83,295	196,033						
	歯 科	198	1,783	364	1,027						
	訪問看護療養費	1,227	7,749	64,548	87,419						
	食事・生活療養費(差額支給分)	—	—	—	—						
	療 養 費	30,233	—	145,732	205,246						
	送 費	—	—	2,615	2,615						
	移 送 費	881	—	34,028	—						
	高 額 療 養 費	—	—	—	—						
合計	—	—	18,640,090	23,532,561						213,732	
被 保 者 (70 歳 未 満)	入院	5,485	51,753	(2,938,914)	(3,235,846)	0.1025	9.44	(62,525)	(589,981)	(60,494)	
	診療費	241,724	313,926	(2,979,696)	(3,311,981)			(63,996)	(603,863)	(61,918)	
	入院外 歯科	67,597	116,899	(737,467)	(1,049,337)	4.5190	1.30	(10,874)	(14,122)	(63,616)	
	計	314,805	482,578	(737,658)	(1,049,762)	5.8853	1.53	(8,980)	(15,530)	(19,625)	
	薬剤支給	160,324	178,310	1,378,195	1,884,782						
	食事・生活療養費(差額支給分除く)	5,283	148,611	40,953	76,560						
	医 科	5,187	147,743	40,782	76,134						
	歯 科	96	870	171	425						
	訪問看護療養費	98	747	6,018	8,451						
	食事・生活療養費(差額支給分)	—	—	—	—						
	療 養 費	13,273	—	59,989	85,713						
	送 費	—	—	2,348	2,348						
	移 送 費	346	—	16,391	—						
	高 額 療 養 費	—	—	—	—						
合計	—	—	7,782,733	9,756,580						182,400	
被 扶 養 者 (70 歳 未 満)	入院	5,966	57,574	(2,708,463)	(3,104,493)	0.1171	9.65	(53,922)	(520,364)	(60,935)	
	診療費	385,025	533,116	(2,802,428)	(3,190,368)			(65,413)	(534,756)	(62,620)	
	入院外 歯科	90,829	132,633	(757,046)	(1,062,075)	7.5572	1.38	(8,273)	(11,455)	(85,571)	
	計	481,820	723,323	(757,202)	(1,062,597)	1.7828	1.46	(8,008)	(11,693)	(20,846)	
	薬剤支給	264,755	321,854	6,754,351	8,777,159	9.4571	1.50	11,858	17,802	168,352	
	食事・生活療養費(差額支給分除く)	5,102	132,365	1,636,562	2,221,872						
	医 科	5,009	131,570	27,845	85,874						
	歯 科	93	795	156	522						
	家族訪問看護療養費	1,040	6,382	52,973	72,061						
	食事・生活療養費(差額支給分)	—	—	—	—						
	療 養 費	15,460	—	78,772	110,146						
	送 費	6	—	67	67						
	移 送 費	397	—	16,146	—						
	高 額 療 養 費	—	—	—	—						
合計	—	—	8,566,772	11,607,701						217,236	
(再掲)	入院	1,530	9,441	(87,882)	(96,647)	0.1886	6.17	(70,294)	(433,756)	(81,794)	
	診療費	86,692	128,580	(591,368)	(673,947)			(71,385)	(440,488)	(83,063)	
	入院外 歯科	11,197	13,836	(721,854)	(899,061)	10.6847	1.48	(6,992)	(10,371)	(110,808)	
	計	99,419	151,857	(1,393,740)	(1,667,468)	12.2533	1.53	(7,572)	(9,357)	(12,913)	
	薬剤支給	63,626	87,882	270,307	330,332						
	食事・生活療養費(差額支給分除く)	1,076	15,896	3,297	10,313						
	医 科	1,070	15,879	3,294	10,300						
	歯 科	6	19	4	13						
	家族訪問看護療養費	244	1,556	15,588	19,485						
	食事・生活療養費(差額支給分)	—	—	—	—						
	療 養 費	2,464	—	12,562	15,702						
	送 費	—	—	15	15						
	移 送 費	5	—	193	—						
	高 額 療 養 費	—	—	—	—						
合計	—	—	1,695,702	2,043,315						251,836	
70 歳 以 上 加 入 者	入院	1,827	20,662	(1,068,425)	(1,180,948)	0.3226	11.31	(56,182)	(635,256)	(204,919)	
	診療費	52,985	77,534	(1,083,083)	(1,196,873)			(57,925)	(654,969)	(211,278)	
	入院外 歯科	9,012	16,154	(710,882)	(974,158)	9.3532	1.46	(11,275)	(16,498)	(154,311)	
	計	63,824	114,350	(1,067,725)	(1,402,492)	11.2666	1.79	(8,692)	(15,581)	(24,786)	
	薬剤支給	36,487	41,928	1,895,896	2,175,419						
	食事・生活療養費(差額支給分除く)	1,757	52,580	378,576	480,263						
	医 科	1,748	52,462	14,668	36,024						
	歯 科	10	118	36	80						
	訪問看護療養費	89	620	5,558	6,908						
	食事・生活療養費(差額支給分)	—	—	—	—						
	療 養 費	1,500	—	7,061	9,387						
	送 費	—	—	199	199						
	移 送 費	—	—	491	—						
	高 額 療 養 費	138	—	—	—						
合計	—	—	2,290,585	2,708,280						478,079	
(再掲)	入院	1,059	11,958	(623,279)	(667,211)	0.3506	11.29	(55,794)	(629,856)	(229,809)	
	診療費	30,539	46,389	(631,688)	(688,180)			(57,548)	(649,651)	(227,749)	
	入院外 歯科	4,956	8,592	(461,930)	(537,891)	10.1066	1.52	(11,595)	(17,613)	(178,011)	
	計	36,554	66,940	(59,178)	(73,261)	1.6401	1.73	(8,525)	(14,780)	(24,241)	
	薬剤支給	20,899	24,223	1,148,379	1,278,350	12.0973	1.83	(8,526)	(14,783)	(24,245)	
	食事・生活療養費(差額支給分除く)	1,028	30,448	8,418	20,982						
	医 科	1,025	30,430	8,410	20,970						
	歯 科	3	18	8	12						
	訪問看護療養費	55	329	3,451	3,989						
	食事・生活療養費(差額支給分)	—	—	—	—						
	療 養 費	820	—	3,918	4,898						
	送 費	—	—	116	116						
	移 送 費	—	—	557	—						
	高 額 療 養 費	116	—	—	—						
合計	—	—	1,381,168	1,573,745						520,820	
70 74 歳 一 般 所 得 者	入院	768	8,704	(451,404)	(508,692)	0.2906	11.33	(58,444)	(662,304)	(192,450)	
	診療費	22,446	31,145	(451,404)	(508,692)			(58,444)	(662,304)	(192,450)	
	入院外 歯科	4,056	7,561	(248,953)	(336,268)	8.4919	1.39	(10,797)	(14,981)	(127,217)	
	計	27,270	47,410	(47,518)	(67,163)	1.5345	1.86	(8,882)	(16,559)	(25,409)	
	薬剤支給	15,588	17,705	1,148,379	1,278,350	12.0973	1.83	(8,526)	(14,783)	(24,245)	
	食事・生活療養費(差額支給分除く)	729	22,133	6,287	15,122						
	医 科	723	22,033	6,259	15,054						
	歯 科	7	100	28	68						
	訪問看護療養費	34	291	2,107	3,010						
	食事・生活療養費(差額支給分)	—	—	—	—						
	療 養 費	680	—	3,142	4,489						
	送 費	—	—	84	84						
	移 送 費	—	—	834	—						
	高 額 療 養 費	22	—	—	—						
合計	—	—	909,417	1,134,535						429,220	
(再掲)	入院	3,738	40,796	(2,185,090)	(2,390,436)	0.3251	10.91	(58,594)	(639,419)	(207,881)	
	診療費	120,110	172,140	(2,213,360)	(2,460,262)			(60,306)	(658,097)	(213,953)	
	入院外 歯科	21,756	39,002	(1,527,135)	(1,946,082)	10.4452	1.43	(11,305)	(16,203)	(169,238)	
	計	145,605	251,939	(2,504,446)	(2,942,992)	1.8920	1.79	(8,794)	(15,765)	(29,828)	
	薬剤支給	82,746	94,708	3,962,566	4,679,236	12.6623	1.73	(18,573)	(32,137)	(406,923)	
	食事・生活療養費(差額支給分除く)	3,548	102,315	813,366	1,084,977						
	医 科	3,523	101,903	28,374	70,100						
	歯 科	25	411	28,269	69,826						
	訪問看護療養費	123	1,149	9,886	12,483						
	食事・生活療養費(差額支給分)	—	—	—	—						
	療 養 費	3,083	—	14,636	20,209						
	送 費	—	—	351	351						
	移 送 費	290	—	6,370	—						
	高 額 療 養 費	—	—	—	—						
合計	—	—	4,835,54								

加入者計	件数	日数	給付費		医療費		受診率	1件当日数	1日当円	1件当円	1人当円
			千円	円	千円	円					
加入者計	入院	836,630	6,809,586	383,017,569	436,964,069	0.0857	8.14	64,169	522,291	44,752	
	診療費			(386,168,547)	(446,766,873)			(65,609)	(534,008)	(45,756)	
	入院外科	71,048,684	95,684,963	640,291,683	859,301,908	7.2766	1.35	8,981	12,095	88,007	
	診療費	18,450,868	26,518,995	152,768,337	215,288,138	1.8897	1.44	8,118	11,668	22,049	
	計	90,336,182	129,013,144	(152,796,942)	(215,383,226)			(8,122)	(11,673)	(22,059)	
	薬剤支給	46,703,441	55,182,644	297,034,830	401,237,572	9.2519	1.43	11,716	16,733	154,808	
	食事・生活療養費(差額支給除く)	727,782	15,100,293	3,179,583	9,897,893						
	医科	708,470	14,960,764	3,150,978	9,802,805						
	歯科	19,312	139,529	28,605	95,089						
	訪問看護療養費	136,811	764,384	6,671,087	9,054,429						
	食事・生活療養費(差額支給分)	745	...	13,374	...						
	療養費	3,404,171	...	15,337,400	21,520,881						
	移送費	110	...	17,843	17,843						
高額療養費	216,635	...	7,356,615	...							
一部負担返還金	2,335	...							
付加給付	31,488,577	...							
合計	1,537,179,233	1,953,282,732						200,048	
(被保険者(70歳未満))	入院	447,987	3,413,209	207,176,287	236,333,807	0.0783	7.62	69,241	527,547	41,287	
	診療費			(208,738,415)	(241,253,846)			(70,682)	(538,529)	(42,147)	
	入院外科	38,888,159	51,496,383	369,376,043	500,075,789	6.7937	1.32	9,711	12,859	87,362	
	診療費	10,792,555	16,226,446	92,751,126	131,886,990	1.8854	1.50	8,128	12,220	23,040	
	計	50,128,700	71,136,038	(92,767,544)	(131,941,457)			(8,131)	(12,225)	(23,050)	
	薬剤支給	24,823,242	28,363,110	173,941,202	237,384,630	8.7574	1.42	12,206	17,321	151,690	
	食事・生活療養費(差額支給除く)	397,668	7,543,471	1,578,566	4,974,506						
	医科	386,938	7,463,576	1,562,148	4,920,039						
	歯科	10,731	79,894	16,418	54,467						
	訪問看護療養費	26,066	146,117	1,260,723	1,737,357						
	食事・生活療養費(差額支給分)	407	...	6,639	...						
	療養費	1,863,257	...	8,847,949	12,639,927						
	移送費	60	...	10,293	10,293						
高額療養費	149,271	...	4,921,081	...							
一部負担返還金	2,335	...							
付加給付	22,810,538	...							
合計	882,682,262	1,125,043,300						196,543	
(被扶養者(70歳未満))	入院	366,423	3,147,820	161,927,234	185,541,121	0.0926	8.59	58,943	506,358	46,892	
	診療費			(163,383,535)	(190,013,467)			(60,363)	(518,563)	(48,022)	
	入院外科	31,051,694	42,577,310	256,269,594	341,613,759	7.8476	1.37	8,203	11,001	86,336	
	診療費	7,403,469	9,879,374	57,389,793	80,075,283	1.8711	1.33	8,105	10,816	20,237	
	計	38,821,585	55,604,504	(57,401,366)	(80,113,801)			(8,109)	(10,821)	(20,247)	
	薬剤支給	21,140,527	25,970,000	116,334,887	155,536,387	9.8113	1.43	10,921	15,642	153,464	
	食事・生活療養費(差額支給除く)	308,955	6,945,930	1,467,875	4,510,804						
	医科	300,516	6,889,412	1,456,301	4,472,266						
	歯科	8,439	56,518	11,573	38,519						
	家族訪問看護療養費	108,692	602,711	5,244,803	7,125,022						
	食事・生活療養費(差額支給分)	316	...	6,174	...						
	療養費	1,487,787	...	6,138,623	8,433,366						
	移送費	48	...	7,141	7,141						
高額療養費	61,899	...	2,396,854	...							
付加給付	270,855	...	8,615,314	...							
合計	615,798,291	782,842,884						197,847	
(再掲)	入院	146,812	900,316	60,318,880	67,755,984	0.1810	6.13	75,258	461,514	83,539	
	診療費			(60,638,781)	(68,751,915)			(76,364)	(468,298)	(84,767)	
	入院外科	9,273,879	13,731,578	78,573,625	98,009,282	11.4341	1.48	7,138	10,568	120,839	
	診療費	1,194,956	1,353,417	8,615,768	10,751,399	1.4733	1.13	7,944	8,997	13,256	
	計	10,615,647	15,985,311	(8,615,633)	(10,754,281)			(7,946)	(9,000)	(13,259)	
	薬剤支給	6,886,000	9,459,254	26,958,116	33,327,108	13.0884	1.51	11,042	16,628	217,634	
	食事・生活療養費(差額支給除く)	107,653	1,549,735	320,766	998,794						
	医科	107,061	1,545,534	319,901	995,931						
	歯科	592	4,201	865	2,862						
	家族訪問看護療養費	26,252	156,827	1,650,496	2,061,599						
	食事・生活療養費(差額支給分)	110	...	1,350	...						
	療養費	444,341	...	1,882,135	2,352,668						
	移送費	14	...	2,190	2,190						
高額療養費	4,488	...	312,979	...							
付加給付	4,335	...	116,384	...							
合計	178,752,687	215,259,024						265,401	
70歳以上加入者	入院	22,220	248,557	13,914,069	15,089,140	0.2674	11.19	60,707	679,072	181,592	
	診療費			(14,046,597)	(15,499,620)			(62,358)	(697,546)	(186,532)	
	入院外科	1,108,831	1,611,271	14,646,407	17,612,360	13.3444	1.45	10,931	15,884	211,959	
	診療費	254,845	412,775	2,627,418	3,325,865	3.0670	1.62	8,057	13,051	40,026	
	計	1,385,896	2,272,603	(2,628,032)	(3,327,968)			(8,062)	(13,059)	(40,051)	
	薬剤支給	1,385,896	2,272,603	31,187,534	36,022,365	16.6788	1.64	15,853	25,996	433,577	
	食事・生活療養費(差額支給除く)	739,671	849,534	6,768,741	8,316,555						
	医科	21,158	610,893	133,142	412,583						
	歯科	21,016	607,776	132,528	410,480						
	訪問看護療養費	142	3,117	614	2,103						
	食事・生活療養費(差額支給分)	2,053	15,556	165,561	192,049						
	療養費	22	...	560	...						
	移送費	53,128	...	350,838	447,588						
高額療養費	2	...	408	408							
付加給付	5,465	...	38,680	...							
合計	4,171	...	62,725	...						546,331	
(再掲)	入院	19,116	219,845	12,001,586	12,892,963	0.2731	11.50	58,646	674,452	184,203	
	診療費			(12,119,518)	(13,258,958)			(60,310)	(693,597)	(189,432)	
	入院外科	947,652	1,386,555	12,529,621	13,539,216	13.5392	1.46	10,664	15,602	211,243	
	診療費	212,357	346,433	2,254,809	2,796,623	3.0340	1.63	8,073	13,169	39,956	
	計	1,179,126	1,952,832	(2,255,337)	(2,798,429)			(8,078)	(13,178)	(39,981)	
	薬剤支給	634,358	729,323	5,793,230	6,984,182	16.8463	1.66	15,606	25,846	435,402	
	食事・生活療養費(差額支給除く)	18,216	544,313	118,861	367,801						
	医科	18,096	541,640	118,332	365,995						
	歯科	120	2,674	528	1,806						
	訪問看護療養費	1,825	13,930	149,560	170,659						
	食事・生活療養費(差額支給分)	19	...	500	...						
	療養費	45,405	...	300,132	375,165						
	移送費	1	...	349	349						
高額療養費	4,997	...	22,168	...							
付加給付	2,639	...	37,554	...							
合計	33,208,369	38,373,329						548,243	
(再掲)	入院	3,104	28,712	1,912,483	2,196,178	0.2369	9.25	76,490	707,530	167,645	
	診療費			(1,926,678)	(2,240,662)			(78,039)	(721,861)	(171,041)	
	入院外科	161,179	224,716	2,116,426	2,826,773	12.3036	1.39	12,579	17,538	215,781	
	診療費	42,488	66,342	372,609	529,242	3.2433	1.56	7,977	12,456	40,400	
	計	206,771	319,771	(372,695)	(529,539)			(7,982)	(12,463)	(40,422)	
	薬剤支給	105,313	120,211	965,511	1,332,373	15.7838	1.55	17,363	26,852	423,826	
	食事・生活療養費(差額支給除く)	2,942	66,580	14,281	44,782						
	医科	2,920	66,137	14,195	44,485						
	歯科	22	443	86	297						
	訪問看護療養費	228	1,626	16,001	21,391						
	食事・生活療養費(差額支給分)	3	...	60	...						
	療養費	7,723	...	50,696	72,423						
	移送費	0	...	59	59						
高額療養費	468	...	16,513	...							
付加給付	1,533	...	25,171	...							
合計	5,489,810	7,023,220						536,117	
世帯合算高額療養費	131,063	...	4,060,453	...							
高額介護合算療養費	7	...	263	...							
総計	1,541,239,948	1,953,282,732							

区分	診療費	入院 院外 小計	件数	日数	給付費 千円	医療費 千円	受診率	1件当	1日当	1件当	1人当
								日数	円	円	円
総計	診療費	入院 院外 小計	6,021,054	94,390,069	227,630,794	3,781,686,208	0.2287	15.68	40.064	628.077	143.649
	薬剤支給	155,028,481	182,053,843	333,837,946	3,710,360,052	8.6467	1.47	11,114	16,300	140,940	
	食事・生活療養費(差額支給除く)	5,713,688	250,799,336	93,653,798	722,881,036	2.0894	1.62	8,117	13,142	27,459	
	訪問看護療養費	1,729,899	12,634,431	147,271,063	8,214,927,296	10.9648	1.79	15.881	28,459	312,048	
	高額療養費(現金給付分)	10,360,179	---	---	---	---	---	---	---	---	---
	療養諸費	---	---	8,658,162,301	10,372,077,627	---	---	---	---	---	---
	食事・生活療養費(差額支給分)	10,883,063	---	73,886,031	101,195,118	---	---	---	---	---	---
	移送費	37,073	---	294,823	---	---	---	---	---	---	---
	高額療養費(現金給付分)	313	---	18,977	19,850	---	---	---	---	---	---
	療養諸費	9,663,937	---	116,782,414	---	---	---	---	---	---	397,833
療養諸費	---	---	8,849,144,546	10,473,292,594	---	---	---	---	---	---	
70歳未満加入者	診療費	入院 院外 小計	3,771,616	62,630,876	145,205,138	2,273,180,250	0.1902	16.61	36.295	602.707	114,610
	薬剤支給	145,205,138	211,173,312	333,837,946	2,317,277,909	7.3210	1.45	10,973	15,959	116,833	
	食事・生活療養費(差額支給除く)	37,191,085	59,503,506	84,874,168	485,714,168	1.8751	1.60	8,163	13,060	24,489	
	訪問看護療養費	186,167,839	333,307,694	5,076,172,327	9.3863	1.79	15.230	27,267	255,932		
	高額療養費(現金給付分)	98,827,877	117,115,828	---	---	---	---	---	---	---	---
	療養諸費	3,558,910	168,920,751	64,749,104	110,913,416	---	---	---	---	---	---
	食事・生活療養費(差額支給分)	1,413,599	9,870,061	112,596,603	6,457,324,688	---	---	---	---	---	---
	移送費	7,732,239	---	48,981,042	69,758,138	---	---	---	---	---	---
	高額療養費(現金給付分)	229	---	179,739	---	---	---	---	---	---	---
	療養諸費	9,663,937	---	16,647	17,502	---	---	---	---	---	329,085
療養諸費	---	---	767,924,457	---	---	---	---	---	---	---	
療養諸費	---	---	5,344,052,612	6,527,097,328	---	---	---	---	---	---	
(再掲) 未就学児	診療費	入院 院外 小計	108,695	729,403	6,261,693	54,543,558	0.1678	6.71	74.778	501,804	84,195
	薬剤支給	6,261,693	9,018,060	65,962,776	9.6658	1.44	7.315	10,534	101,823		
	食事・生活療養費(差額支給除く)	844,593	1,051,451	8,440,186	1.3037	1.24	8,027	9,993	13,029		
	訪問看護療養費	7,214,981	10,799,914	128,946,520	11.1373	1.50	11.941	17,872	199,047		
	高額療養費(現金給付分)	4,602,870	6,249,408	---	---	---	---	---	---	---	---
	療養諸費	82,509	1,381,205	302,877	871,617	---	---	---	---	---	---
	食事・生活療養費(差額支給分)	22,691	136,933	1,844,604	154,296,539	---	---	---	---	---	---
	移送費	38,510	---	583,382	729,344	---	---	---	---	---	---
	高額療養費(現金給付分)	197	---	861	---	---	---	---	---	---	---
	療養諸費	18	---	567	---	---	---	---	---	---	239,304
療養諸費	55,640	---	6,523,999	---	---	---	---	---	---	---	
療養諸費	---	---	130,407,888	155,026,450	---	---	---	---	---	---	
70歳以上加入者	診療費	入院 院外 小計	2,249,438	31,759,193	82,425,656	1,508,505,958	0.3465	14.12	47.498	670,615	232,370
	薬剤支給	82,425,656	122,664,634	1,393,082,143	12.6968	1.49	11,357	16,901	214,590		
	食事・生活療養費(差額支給除く)	17,814,791	29,556,547	237,186,868	2.7442	1.66	8,024	13,313	36,533		
	訪問看護療養費	102,489,885	183,800,374	3,139,754,989	15.7875	1.80	17,060	30,825	483,493		
	高額療養費(現金給付分)	56,200,604	64,938,015	---	---	---	---	---	---	---	---
	療養諸費	2,154,778	81,877,585	28,904,694	55,258,261	---	---	---	---	---	---
	食事・生活療養費(差額支給分)	316,300	2,764,370	34,674,460	3,914,752,938	---	---	---	---	---	---
	移送費	3,150,824	---	24,904,989	31,439,979	---	---	---	---	---	---
	高額療養費(現金給付分)	12,962	---	115,084	---	---	---	---	---	---	---
	療養諸費	84	---	2,329	2,348	---	---	---	---	---	---
療養諸費	---	---	390,128,921	---	---	---	---	---	---	---	
療養諸費	---	---	3,505,091,934	3,946,195,266	---	---	---	---	---	---	
(再掲) 70~74歳現役並み所得者	診療費	入院 院外 小計	2,108,773	30,254,702	76,017,745	1,409,093,611	0.3522	14.35	46.574	668,205	235,309
	薬剤支給	76,017,745	113,448,818	1,286,875,193	12.6945	1.49	11,343	16,929	214,900		
	食事・生活療養費(差額支給除く)	15,291,144	27,087,279	217,828,071	2.7205	1.66	8,042	13,371	36,376		
	訪問看護療養費	94,417,662	170,790,799	2,913,797,775	15.7671	1.81	17,061	30,861	486,585		
	高額療養費(現金給付分)	51,901,801	60,028,491	---	---	---	---	---	---	---	---
	療養諸費	2,020,718	78,214,989	28,126,439	52,785,100	---	---	---	---	---	---
	食事・生活療養費(差額支給分)	299,797	2,618,012	32,795,707	3,633,697,842	---	---	---	---	---	---
	移送費	2,873,775	---	23,122,786	28,893,187	---	---	---	---	---	---
	高額療養費(現金給付分)	12,944	---	114,870	---	---	---	---	---	---	---
	療養諸費	78	---	2,153	2,172	---	---	---	---	---	---
療養諸費	12,455,143	---	362,637,080	---	---	---	---	---	---	---	
療養諸費	---	---	3,279,906,674	3,662,593,201	---	---	---	---	---	---	
(再掲) 70~74歳現役並み所得者	診療費	入院 院外 小計	140,665	1,504,491	6,407,911	99,412,347	0.2793	10.70	66.077	706,731	197,417
	薬剤支給	6,407,911	9,215,816	106,206,950	12.7251	1.44	11,524	16,574	210,910		
	食事・生活療養費(差額支給除く)	1,523,647	2,469,268	19,337,897	3.0257	1.62	7,831	12,692	38,402		
	訪問看護療養費	8,072,223	13,189,575	224,957,194	16.0302	1.63	17,056	27,868	446,729		
	高額療養費(現金給付分)	4,298,803	4,911,524	---	---	---	---	---	---	---	---
	療養諸費	134,060	3,662,596	778,255	2,473,160	---	---	---	---	---	---
	食事・生活療養費(差額支給分)	16,503	146,358	1,878,752	1,878,752	---	---	---	---	---	---
	移送費	277,049	---	1,782,203	2,546,792	---	---	---	---	---	---
	高額療養費(現金給付分)	18	---	214	---	---	---	---	---	---	---
	療養諸費	6	---	176	---	---	---	---	---	---	---
療養諸費	293,100	---	27,491,840	---	---	---	---	---	---	---	
療養諸費	---	---	225,185,280	283,602,065	---	---	---	---	---	---	
(再掲) 前期高齢者	診療費	入院 院外 小計	3,405,845	48,893,453	127,382,388	2,280,458,161	0.3183	14.36	46.641	669,572	213,120
	薬剤支給	48,893,453	188,216,349	2,148,050,046	11.9045	1.48	11,413	16,863	200,746		
	食事・生活療養費(差額支給除く)	28,589,616	47,184,727	377,652,927	2.6718	1.65	8,004	13,209	35,293		
	訪問看護療養費	159,377,849	284,294,529	4,806,161,134	14.8946	1.78	16,906	30,156	449,159		
	高額療養費(現金給付分)	86,720,976	100,268,783	---	---	---	---	---	---	---	---
	療養諸費	3,263,710	126,813,533	44,934,865	85,425,585	---	---	---	---	---	---
	食事・生活療養費(差額支給分)	515,987	4,396,554	54,388,355	6,000,709,772	---	---	---	---	---	---
	移送費	5,070,518	---	37,395,116	49,290,652	---	---	---	---	---	---
	高額療養費(現金給付分)	17,707	---	147,844	---	---	---	---	---	---	---
	療養諸費	154	---	5,262	5,493	---	---	---	---	---	---
療養諸費	15,166,404	---	655,743,904	---	---	---	---	---	---	---	
療養諸費	---	---	5,238,155,173	6,050,005,917	---	---	---	---	---	---	
療養諸費	42,251	---	1,045,352	---	---	---	---	---	---	---	
療養諸費	203,502	---	4,817,454	---	---	---	---	---	---	---	
その他	---	---	---	---	---	---	---	---	---	---	---
合計	---	---	---	8,855,007,352	10,473,292,594	---	---	---	---	---	397,833

(注) 1. 「薬剤支給」の「日数」欄は処方箋枚数である。
2. 市町村国保の4~3ベースの現物給付分の数値は、各保険者からの3~2ベースの報告値に対して事業月報の数値を用いて加減を行ったものである。
3. 年齢区分ごとの高額療養費は、現物給付分と現金給付分両方が含まれる。
4. 世帯合算により免除された高額療養費は一部負担金等により按分、件数はそれぞれ1件として計上している。
5. その他は国保の任意給付のうち医療給付に充てられた額である。
6. 実効給付率は、保険局調査票において推計した年齢区分ごとの高額介護合算療養費等を含めて算出している。
7. 予算措置による70歳~74歳の患者負担補填額は給付費には含まれていない。

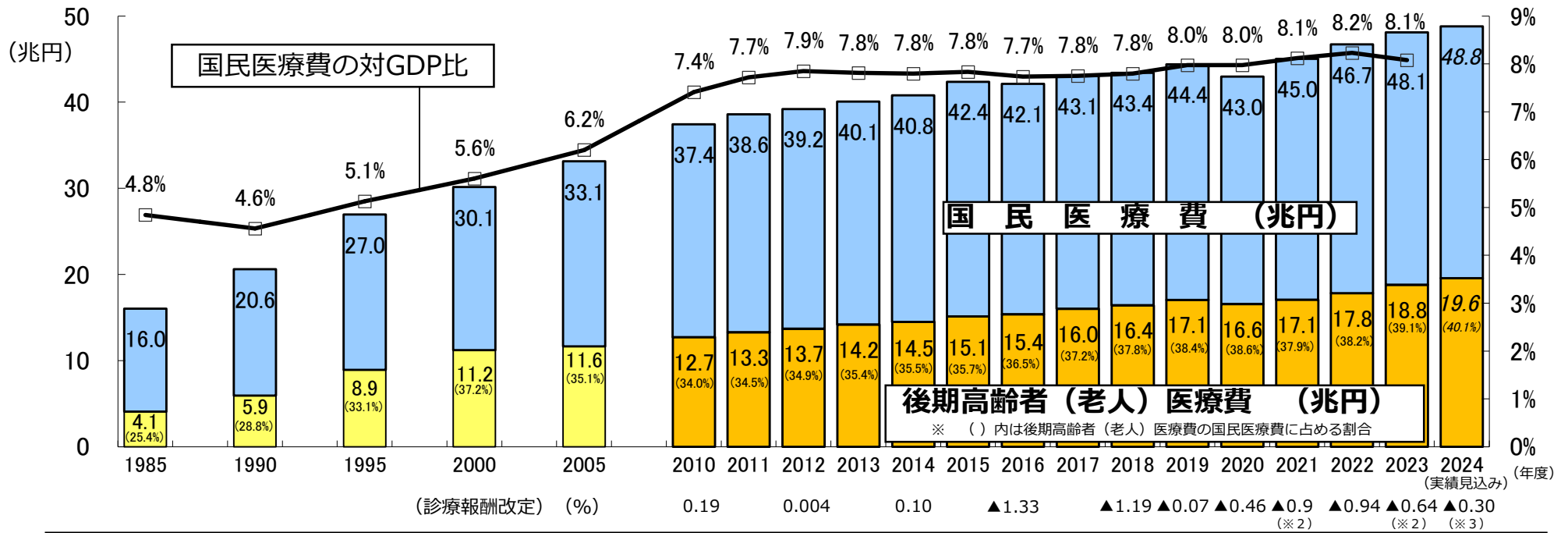
	診療費	入院 院外 小計	件数	日数	給付費		医療費	受診率	1件当	1日当	1件当	1人当
					千円	円			日数	円	円	円
総計	診療費	入院 院外 小計	5,759,982	91,988,325	210,112,495	310,113,479	3,622,784,296	0.2428	15.97	39.383	628.958	152.684
	薬剤支給給付	143,373,338	168,528,515	50,364,034	81,979,722	1,003,247,682	7,762,757,326	11.2206	1.82	16.036	29.157	327.164
	食事・生活療養費(差額支給除く)	5,477,209	245,228,690	1,692,707	12,388,674	92,364,271	162,467,556	8.8553	1.48	11.207	16,541	146,471
	訪問看護療養費	10,085,986	144,301,020	...	2.1226	1.63	8.107	13,196	28,009
	高額療養費(現金給付分)
	療養費	9,845,128	68,717,882	93,889,537
	食事・生活療養費(差額支給分)	36,809	292,304
	移送費	297	17,950	18,796
	高額療養費(現金給付分)	9,517,838	112,679,955
	療養諸費	8,391,938,223	9,890,960,238	416,858
70歳未満加入者	診療費	入院 院外 小計	3,553,430	60,700,802	129,392,445	189,920,726	2,144,697,890	0.2045	17.08	35.332	603,557	123,414
	薬剤支給給付	88,310,487	104,900,394	32,903,885	53,018,451	63,742,436	4,689,918,246	10.8123	1.83	15.446	28,278	269,875
	食事・生活療養費(差額支給除く)	3,363,008	164,498,436	1,380,456	9,660,657	63,742,436	107,987,618
	訪問看護療養費	10,085,986	110,077,404
	高額療養費(現金給付分)
	療養費	6,762,465	44,289,211	63,073,426
	食事・生活療養費(差額支給分)	23,974	178,487
	移送費	214	15,646	16,473
	高額療養費(現金給付分)	9,517,838	733,535,209
	療養諸費	4,957,405,628	6,027,703,929	346,856
(再掲) 未就学児	診療費	入院 院外 小計	83,906	576,524	4,679,920	6,715,390	42,491,813	0.1681	6.87	73.703	506,422	85,117
	薬剤支給給付	3,419,208	4,657,696	633,857	800,526	246,086	6,423,222	10.8123	1.50	12.162	18,233	197,143
	食事・生活療養費(差額支給除く)	63,926	1,103,993	5,397,583	8,092,440	246,086	98,417,082
	訪問看護療養費	18,158	108,819	1,469,136
	高額療養費(現金給付分)	93,897,156	117,437,306
	療養費	32,836	474,349	592,623
	食事・生活療養費(差額支給分)	187	817
	移送費	15	535	535
	高額療養費(現金給付分)	48,955	5,359,589
	療養諸費	99,732,446	118,030,464	236,432
70歳以上加入者	診療費	入院 院外 小計	2,206,552	31,287,523	80,720,050	120,192,753	1,478,086,405	0.3475	14.18	47.242	669,862	232,796
	薬剤支給給付	100,336,751	180,441,547	17,460,149	28,961,271	28,621,835	3,072,830,080	15.8107	1.90	17.030	30,610	483,966
	食事・生活療養費(差額支給除く)	2,114,201	80,730,254	312,251	2,728,017	28,621,835	54,479,938
	訪問看護療養費	10,085,986	34,223,615
	高額療養費(現金給付分)	3,027,595,375	3,832,437,875
	療養費	3,082,663	24,428,671	30,816,111
	食事・生活療養費(差額支給分)	12,835	113,818
	移送費	83	2,304	2,322
	高額療養費(現金給付分)	9,517,838	382,392,429
	療養諸費	3,434,532,596	3,863,256,308	608,455
(再掲) 70~74歳一般所得者	診療費	入院 院外 小計	2,081,666	29,939,741	74,975,451	111,918,190	1,390,076,057	0.3525	14.38	46.429	667,771	235,421
	薬剤支給給付	93,147,170	168,599,411	16,090,053	26,741,480	27,924,449	2,873,331,019	15.7752	1.81	17.042	30,847	486,622
	食事・生活療養費(差額支給除く)	1,995,064	77,442,623	297,152	2,594,572	27,924,449	52,260,716
	訪問看護療養費	10,085,986	32,507,492
	高額療養費(現金給付分)	2,853,939,752	3,583,313,427
	療養費	2,831,453	22,807,094	28,498,845
	食事・生活療養費(差額支給分)	12,817	113,604
	移送費	77	2,128	2,147
	高額療養費(現金給付分)	12,327,696	357,824,336
	療養諸費	3,234,686,913	3,611,814,419	611,690
(再掲) 70~74歳現役並み所得者	診療費	入院 院外 小計	124,886	1,347,782	5,744,599	8,274,563	88,010,348	0.2809	10.79	65.300	704,725	197,934
	薬剤支給給付	3,864,004	4,412,529	1,370,096	2,219,791	697,386	2,195,223	12.9195	1.44	11.377	16,918	214,072
	食事・生活療養費(差額支給除く)	119,137	3,287,631	1,370,096	2,219,791	697,386	2,195,223
	訪問看護療養費	15,099	133,445	1,716,123
	高額療養費(現金給付分)	173,655,623	249,124,448
	療養費	251,210	1,621,577	2,317,266
	食事・生活療養費(差額支給分)	18	214
	移送費	6	176	176
	高額療養費(現金給付分)	266,207	24,568,092
	療養諸費	199,845,683	251,441,890	565,489
(再掲) 前期高齢者	診療費	入院 院外 小計	3,326,386	48,040,530	123,965,335	183,331,484	2,224,670,408	0.3202	14.44	46.296	668,615	214,072
	薬剤支給給付	84,449,058	97,659,661	27,836,179	45,936,531	44,433,183	3,674,594,224	11.9319	1.48	11.392	16,848	201,030
	食事・生活療養費(差額支給除く)	3,188,532	124,742,260	155,127,900	277,308,545	44,433,183	84,027,179
	訪問看護療養費	10,085,986	53,641,380
	高額療養費(現金給付分)	4,430,142,749	5,843,267,263
	療養費	4,927,592	36,504,530	48,073,476
	食事・生活療養費(差額支給分)	17,565	146,449
	移送費	151	5,138	5,341
	高額療養費(現金給付分)	14,954,182	640,466,472
	療養諸費	5,107,265,338	5,891,346,080	567,055
高額介護合算療養費	42,219	1,043,411	
その他	63,944	81,344	
総計	8,393,062,978	9,890,960,238	416,858	
被保険者数(年度平均)	人											
70歳未満加入者	17,378,118											
(再掲) 未就学児	499,216											
70歳以上加入者	6,349,289											
(再掲) 70~74歳一般所得者	5,904,644											
(再掲) 70~74歳現役並み所得者	444,645											
加入者計	23,727,407											
(再掲) 前期高齢者	10,389,368											
実効給付率	%											
70歳未満加入者	82.26											
(再掲) 未就学児	84.51											
70歳以上加入者	88.91											
(再掲) 70~74歳一般所得者	89.57											
(再掲) 70~74歳現役並み所得者	79.49											
加入者計	84.86											

(注) 1. 「薬剤支給」の「日数」欄は処方箋枚数である。
2. 市町村国保の4~3ページの現物給付分の数値は、各保険者からの3~2ページの報告値に対して事業月報の数値を用いて加減を行ったものである。
3. 年齢区分ごとの高額療養費は、現物給付分と現金給付分両方が含まれる。
4. 世帯合算により免除された高額療養費は一部負担金等により按分、件数はそれぞれ1件として計上している。
5. その他は国保の任意給付のうち医療給付に充てられた額である。
6. 実効給付率は、保険局調査課において推計した年齢区分ごとの高額介護合算療養費等を含めて算出している。
7. 予算措置による70歳~74歳の患者負担増額は給付費には含まれていない。
8. 本表については、退職者医療分を含む。

		件数	日数	給付費	医療費	受診率	1件当 日数	1日当 医療費	1件当 医療費	1人当 医療費	
			日	千円	千円		日	円	円	円	
後期高齢者医療制度	療養の給付等	入院	14,380,430	246,515,443	(7,848,210,997)	9,006,940,093	0.7385	17.14	36,537 (38,239)	626,333 (655,511)	462,565 (484,114)
		入院外	295,582,382	484,979,920	(4,635,954,597)	5,358,206,390	15.1801	1.64	11,048 (16,859)	18,128 (27,661)	275,179 (419,893)
		歯科	52,339,767	90,230,083	(641,068,423)	743,248,434	2.6880	1.72	8,237 (8,241)	14,200 (14,208)	38,171 (38,190)
		小計	362,302,579	821,725,446	(13,125,234,017)	15,108,394,917	18.6066	2.27	18,386 (22,326)	41,701 (50,638)	775,914 (942,196)
	薬剤支給 食事・生活療養費(差額支給除く)	食事・生活療養費	210,118,679	260,564,489	(2,440,277,674)	2,817,832,595					
		医科	13,544,109	616,460,035	211,534,273	419,967,014					
		歯科	33,518	615,886,421	211,363,897	419,590,230					
		訪問看護療養費	1,863,835	573,614	170,375	376,784					
	高額療養費(現物給付分)	24,564,372	18,877,029	(214,776,660)	247,082,170						
	計	①	[852,791,148]	...					
療養費	食事・生活療養費(差額支給分)	11,463,380	...	152,848,377	175,954,073						
	移送費	80,043	401	774,093	...						
	高額療養費(現金給付分)	[37,632,190]	...	10,269	10,269						
	高額介護合算療養費	1,267,893	...	[191,573,313]	...						
計	②	[7,408,949]	...						
療養費諸費	(①+②)	17,207,229,773	18,769,241,037					963,923	
(再掲) 現役並み所得者	療養の給付等	入院	769,905	10,623,664	(363,175,751)	518,636,857	0.5416	13.80	48,819 (50,468)	673,637 (696,387)	364,869 (377,191)
		入院外	22,143,835	34,376,279	(284,251,531)	405,890,430	15.5785	1.55	11,807 (17,736)	18,330 (27,534)	285,550 (428,933)
		歯科	4,524,811	7,544,544	(41,191,766)	58,822,840	3.1833	1.67	7,797 (7,800)	13,000 (13,006)	41,383 (41,402)
		小計	27,438,551	52,544,487	(688,619,049)	983,350,127	19.3034	1.91	18,715 (22,927)	35,838 (43,905)	691,801 (847,526)
	薬剤支給 食事・生活療養費(差額支給除く)	食事・生活療養費	15,246,348	18,248,984	(142,730,287)	203,808,983					
		医科	724,186	25,773,130	5,168,084	17,543,163					
		歯科	721,616	25,730,164	5,159,770	17,515,089					
		訪問看護療養費	2,570	42,966	8,314	28,074					
	高額療養費(現物給付分)	115,235	1,141,541	(10,613,851)	15,161,955						
	高額療養費(現金給付分)	708,904	...	102,343,439	...						
計	①	949,474,709	1,219,864,227						
療養費	食事・生活療養費(差額支給分)	952,788	...	8,800,338	12,574,152						
	移送費	11	...	246	246						
	高額療養費(現金給付分)	969,971	...	25,236,441	...						
	高額介護合算療養費	46,615	...	2,401,661	...						
計	②	2,401,661	...						
療養費諸費	(①+②)	985,913,396	1,232,438,625					867,039	
(再掲) 一般所得者Ⅱ	療養の給付等	入院	2,356,648	35,505,294	(1,233,916,832)	1,542,175,660	0.6060	15.07	43,435 (45,092)	654,394 (679,387)	396,551 (411,679)
		入院外	60,404,946	94,865,508	(845,870,634)	1,057,248,198	15.5324	1.57	11,145 (16,988)	17,503 (26,679)	271,858 (414,391)
		歯科	11,856,753	20,036,574	(129,136,662)	161,412,812	3.0488	1.69	8,056 (8,060)	13,614 (13,620)	41,505 (41,524)
		小計	74,618,347	150,407,376	(2,208,924,129)	2,760,836,670	19.1872	2.02	18,356 (22,433)	36,999 (45,217)	709,915 (867,594)
	薬剤支給 食事・生活療養費(差額支給除く)	食事・生活療養費	42,386,342	51,021,319	(443,501,346)	554,304,184					
		医科	2,211,749	86,261,808	17,134,340	58,904,770					
		歯科	2,204,798	86,148,911	17,112,142	58,830,681					
		訪問看護療養費	6,951	112,897	22,199	74,089					
	高額療養費(現物給付分)	329,682	3,346,320	(35,957,013)	44,938,380						
	高額療養費(現金給付分)	[11,095,656]	...	[276,987,241]	...						
計	①	2,982,504,069	3,418,984,003						
療養費	食事・生活療養費(差額支給分)	2,193,918	...	23,927,022	29,951,670						
	移送費	42	...	1,010	1,010						
	高額療養費(現金給付分)	[18,781,952]	...	[63,713,206]	...						
	高額介護合算療養費	3,267	...	67,325	...						
計	②	24,008,407	31,974,696						
療養費諸費	(①+②)	3,070,212,632	3,448,936,683					886,851	
(再掲) 低所得者・一般所得者Ⅰ	療養の給付等	入院	11,253,877	200,386,485	(6,251,118,414)	6,946,127,576	0.7947	17.81	34,664 (36,377)	617,221 (647,721)	490,500 (514,738)
		入院外	213,033,601	355,738,133	(3,505,832,432)	3,895,067,762	15.0433	1.67	10,949 (16,739)	18,284 (27,952)	275,050 (420,496)
		歯科	35,958,203	62,648,965	(470,739,994)	523,012,782	2.5392	1.74	8,348 (8,353)	14,545 (14,553)	36,932 (36,932)
		小計	260,245,681	618,773,583	(10,227,690,840)	11,364,208,120	18.3772	2.38	18,366 (22,250)	43,667 (52,902)	802,482 (972,186)
	薬剤支給 食事・生活療養費(差額支給除く)	食事・生活療養費	152,485,989	191,294,186	(1,854,046,042)	2,059,719,429					
		医科	10,641,692	504,425,097	189,231,848	343,519,081					
		歯科	10,617,695	504,007,346	189,091,986	343,244,459					
		訪問看護療養費	23,997	417,751	139,863	274,621					
	高額療養費(現物給付分)	1,418,918	14,389,168	(168,205,797)	186,981,836						
	高額療養費(現金給付分)	12,759,812	...	473,460,467	...						
計	①	12,912,634,994	13,954,428,466						
療養費	食事・生活療養費(差額支給分)	8,316,674	...	120,121,017	133,428,251						
	移送費	80,043	...	774,093	...						
	高額療養費(現金給付分)	17,880,267	...	102,623,666	...						
	高額介護合算療養費	1,218,011	...	14,940,963	...						
計	②	13,151,103,745	14,087,865,729						
療養費諸費	(①+②)	17,207,229,773	18,769,241,037					994,812	
総計		17,207,229,773	18,769,241,037					963,923	
被保険者数(年度平均)		人									
現役並み所得者		1,421,434									
一般所得者Ⅱ		3,888,968									
低所得者・一般所得者Ⅰ		14,161,330									
加入者計		19,471,732									
(再掲) 障害認定者											
現役並み所得者		6,119									
一般所得者Ⅱ		17,265									
低所得者・一般所得者Ⅰ		218,812									
加入者計		242,196									
実効給付率		96									
現役並み所得者		80.00									
一般所得者Ⅱ		89.02									
低所得者・一般所得者Ⅰ		93.35									
加入者計		91.68									

(注) 1. 診療費諸率の()内の数値は、入院と食事・生活療養費(差額支給除く)の医科を合算したもの、入院外と薬剤支給を合算したもの、または、歯科と食事・生活療養費(差額支給除く)の歯科を合算したものである。
2. 4~3ページの現物給付分の数値は、各保険者からの3~2ページの報告欄に対して事業月報の数値を用いて加減を行ったものである。
3. 「薬剤支給」の「日数」欄は処方箋枚数である。
4. 給付費の()内の数値は、現物給付分の高額療養費を含まない給付費である。
5. 一般所得者Ⅱの高額療養費には、窓口負担割合の見直し時の配慮措置が含まれているため、[]内の数値は他年度の数値と単純に比較することはできない。

参考 1 - 1 医療費の動向



- (主な制度改正) 2000年以降
- ・介護保険制度施行
 - ・高齢者1割負担導入 (2000)
 - ・高齢者1割負担徹底 (2002)
 - ・老人医療の対象年齢5年間で段階的引上げ (2002~2007)
 - ・被用者本人3割負担等 (2003)
 - ・現役並み所得高齢者3割負担等 (2006)
 - ・未就学児2割負担 (2008)

- ・70-74歳2割負担(※1) (2014)
- ・一定以上所得高齢者2割負担 (2022)

<対前年度伸び率>

	1985	1990	1995	2000	2005	2010	2011	2012	2013	2014	2015	2016	2017	2018	2019	2020	2021	2022	2023	2024
	(S60)	(H2)	(H7)	(H12)	(H17)	(H22)	(H23)	(H24)	(H25)	(H26)	(H27)	(H28)	(H29)	(H30)	(R1)	(R2)	(R3)	(R4)	(R5)	(R6)
国民医療費	6.1	4.5	4.5	▲1.8	3.2	3.9	3.1	1.6	2.2	1.9	3.8	▲0.5	2.2	0.8	2.3	▲3.2	4.8	3.7	3.0	1.5
後期高齢者(老人)医療費	12.7	6.6	9.3	▲5.1	0.6	5.9	4.5	3.0	3.6	2.1	4.4	1.6	4.2	2.5	3.8	▲2.9	3.1	4.5	5.4	4.1
GDP	7.2	8.6	2.6	1.4	0.8	1.5	▲1.0	▲0.1	2.7	2.1	3.3	0.8	2.0	0.2	0.0	▲3.2	2.9	2.3	4.9	-

注1 GDPは内閣府発表の国民経済計算による。

注2 後期高齢者(老人)医療費は、後期高齢者医療制度の施行前である2008年3月までは老人医療費であり、施行以降である2008年4月以降は後期高齢者医療費。

注3 2024年度の国民医療費(及び2024年度の後期高齢者医療費。以下同じ。)は実績見込みである。2024年度分は、2023年度の国民医療費に2024年度の概算医療費の伸び率(上表の斜字体)を乗じることによって推計している。

(※1) 70-74歳の者の一部負担金割合の予算凍結措置解除(1割→2割)。2014年4月以降新たに70歳に達した者から2割とし、同年3月までに70歳に達した者は1割に据え置く。

(※2) 令和3、5年度それぞれの国民医療費を用いて、当該年度それぞれの薬価改定の影響を医療費に対する率へ換算した値。

(※3) 令和6年度の診療報酬改定のうち、影響を受ける期間を考慮した値。

参考 1 - 2 医療費の伸び率の要因分解

	H23年度 (2011)	H24年度 (2012)	H25年度 (2013)	H26年度 (2014)	H27年度 (2015)	H28年度 (2016)	H29年度 (2017)	H30年度 (2018)	R元年度 (2019)	R 2年度 (2020)	R 3年度 (2021)	R 4年度 (2022)	R 5年度 (2023)	R 6年度 (2024)
医療費の伸び率 ①	3.1%	1.6%	2.2%	1.9%	3.8%	-0.5%	2.2%	0.8%	2.3%	-3.2%	4.8%	3.7%	3.0%	1.5% (注1)
人口増の影響 ②	-0.2%	-0.2%	-0.2%	-0.2%	-0.1%	-0.1%	-0.2%	-0.2%	-0.2%	-0.3%	-0.5%	-0.4%	-0.5%	-0.4%
高齢化の影響 ③	1.2%	1.4%	1.3%	1.2%	1.0%	1.0%	1.2%	1.1%	1.0%	1.0%	1.1%	0.9%	0.7%	0.6% (注2)
診療報酬改定等 ④		0.004%		0.1% -1.26% 消費税対応 1.36% (注3)		-1.33% (注4)		-1.19% (注5)	-0.07% (注6)	-0.46% (注7)	-0.9% (注8)	-0.94% (注8)	-0.64% (注8)	-0.30% (注9)
その他 (①-②-③-④) ・医療の高度化 ・受療行動の変化等	2.1%	0.4%	1.1%	0.7%	2.9%	-0.1%	1.2%	1.1%	1.6%	-3.5%	5.1%	4.2%	3.4%	1.6%
制度改正				H26.4 70-74歳 2割負担 (注10)								R4.10 一定以上 所得高齢者 2割負担		

注1：医療費の伸び率は、令和5年度までは国民医療費の伸び率、令和6年度は概算医療費（審査支払機関で審査した医療費）の伸び率（上表の斜体字、速報値）であり、医療保険と公費負担医療の合計である。

注2：令和6年度の高齢化の影響は、令和5年度の年齢別1人当たり医療費と令和5年度、6年度の年齢別人口からの推計値である。

注3：平成26年度の「消費税対応」とは、消費税率引上げに伴う医療機関等の課税仕入れにかかるコスト増への対応分を指す。平成26年度における診療報酬改定の改定率は、合計0.10%であった。

注4：平成28年度の改定分-1.33%のうち市場拡大再算定の特例分等は-0.29%、実勢価等改定分で計算すると-1.03%。

なお、「市場拡大再算定の特例分等」とは年間販売額が極めて大きい品目に対する市場拡大再算定の特例の実施等を指す。

注5：平成30年度の改定分-1.19%のうち薬価制度改革分は-0.29%、実勢価等改定分で計算すると-0.9%。

注6：令和元年10月消費税引上げに伴う診療報酬改定（診療報酬+0.41%、薬価改定-0.48%）のうち影響を受ける期間を考慮した値。

注7：令和元年10月消費税引上げに伴う診療報酬改定に係る平年度効果分を含む。

注8：令和3、5年度それぞれの国民医療費を用いて、当該年度それぞれの薬価改定の影響を医療費に対する率へ換算した値。

注9：令和6年度の診療報酬改定のうち、影響を受ける期間を考慮した値。

注10：70-74歳の者の一部負担金割合の予算凍結措置解除（1割→2割）。平成26年4月以降新たに70歳に達した者から2割とし、同年3月までに70歳に達した者は1割に据え置く。

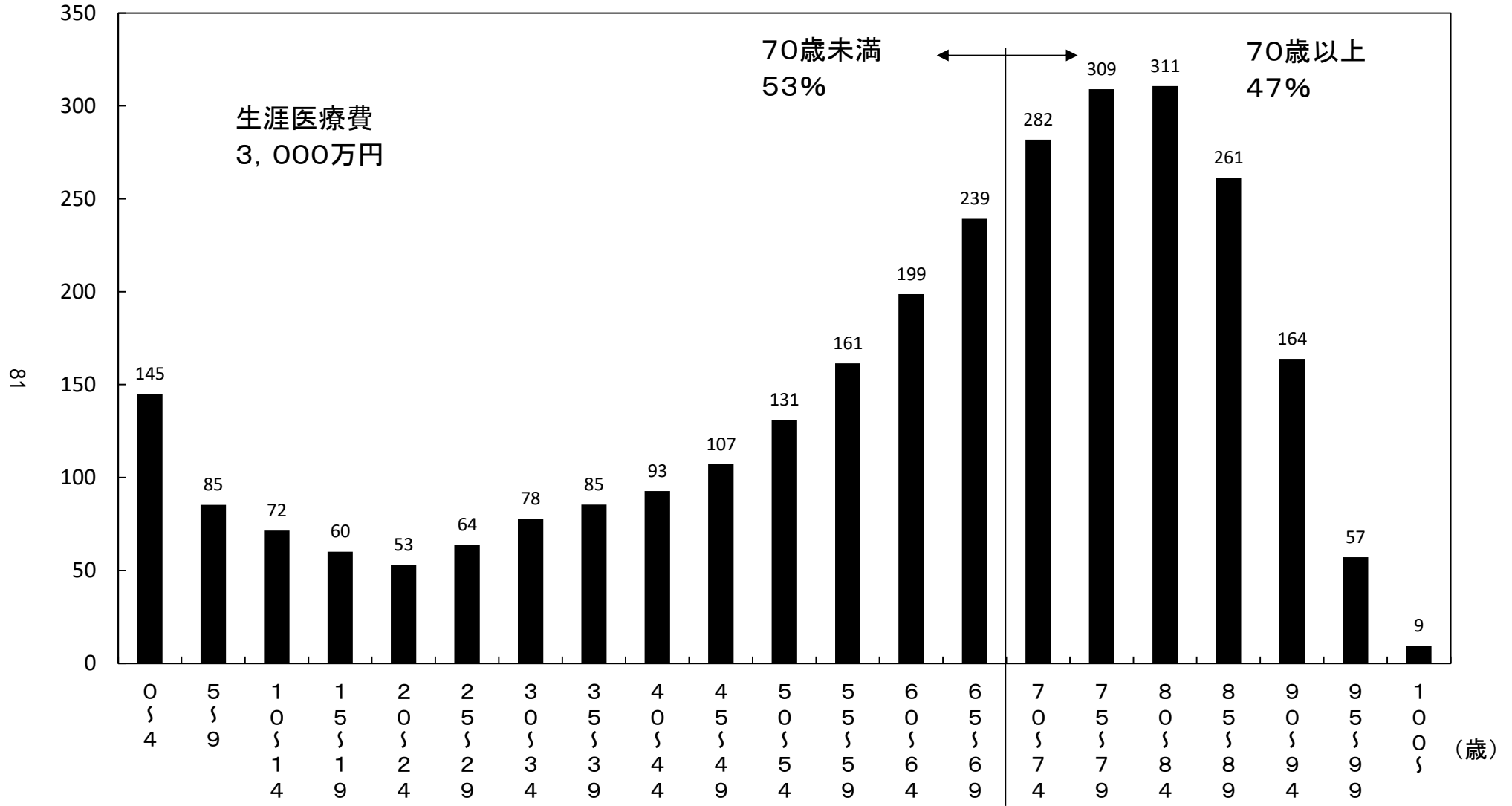
参考 2 生涯医療費（令和5年度）

年齢階級	男女計				男性				女性			
	年齢階級別医療費	累積医療費	構成割合	累積割合	年齢階級別医療費	累積医療費	構成割合	累積割合	年齢階級別医療費	累積医療費	構成割合	累積割合
歳	万円	万円			万円	万円			万円	万円		
0～4	145	145	5%	5%	153	153	5%	5%	137	137	4%	4%
5～9	85	230	3%	8%	91	244	3%	9%	79	216	3%	7%
10～14	72	302	2%	10%	78	323	3%	11%	64	280	2%	9%
15～19	60	362	2%	12%	63	386	2%	14%	57	337	2%	11%
20～24	53	415	2%	14%	47	433	2%	15%	59	396	2%	13%
25～29	64	479	2%	16%	51	484	2%	17%	77	473	2%	15%
30～34	78	556	3%	19%	60	545	2%	19%	96	569	3%	18%
35～39	85	642	3%	22%	69	614	2%	22%	102	671	3%	22%
40～44	93	735	3%	25%	82	696	3%	24%	104	775	3%	25%
45～49	107	842	4%	28%	101	797	4%	28%	113	889	4%	29%
50～54	131	973	4%	33%	130	927	5%	32%	132	1,021	4%	33%
55～59	161	1,134	5%	38%	168	1,095	6%	38%	154	1,176	5%	38%
60～64	199	1,333	7%	45%	215	1,310	8%	46%	182	1,357	6%	44%
65～69	239	1,572	8%	53%	261	1,571	9%	55%	216	1,573	7%	51%
70～74	282	1,854	10%	63%	303	1,874	11%	66%	259	1,833	8%	59%
75～79	309	2,163	10%	73%	318	2,193	11%	77%	299	2,132	10%	69%
80～84	311	2,474	10%	83%	295	2,488	10%	87%	327	2,459	11%	80%
85～89	261	2,735	9%	92%	220	2,708	8%	95%	305	2,764	10%	90%
90～94	164	2,899	6%	98%	113	2,821	4%	99%	217	2,981	7%	97%
95～99	57	2,956	2%	100%	30	2,852	1%	100%	85	3,066	3%	99%
100～	9	2,966	0%	100%	3	2,855	0%	100%	16	3,082	1%	100%
総計	2,966		100%		2,855		100%		3,082		100%	
(再) 65歳未満	1,333		45%		1,310		46%		1,357		44%	
(再) 65歳以上	1,633		55%		1,545		54%		1,724		56%	
(再) 70歳未満	1,572		53%		1,571		55%		1,573		51%	
(再) 70歳以上	1,393		47%		1,284		45%		1,508		49%	
(再) 75歳未満	1,854		63%		1,874		66%		1,833		59%	
(再) 75歳以上	1,111		37%		981		34%		1,249		41%	

(注) 令和5年度の年齢階級別1人当たり国民医療費をもとに、令和5年簡易生命表による定常人口を適用して推計したものである。

生涯医療費(男女計) (令和5年度推計)

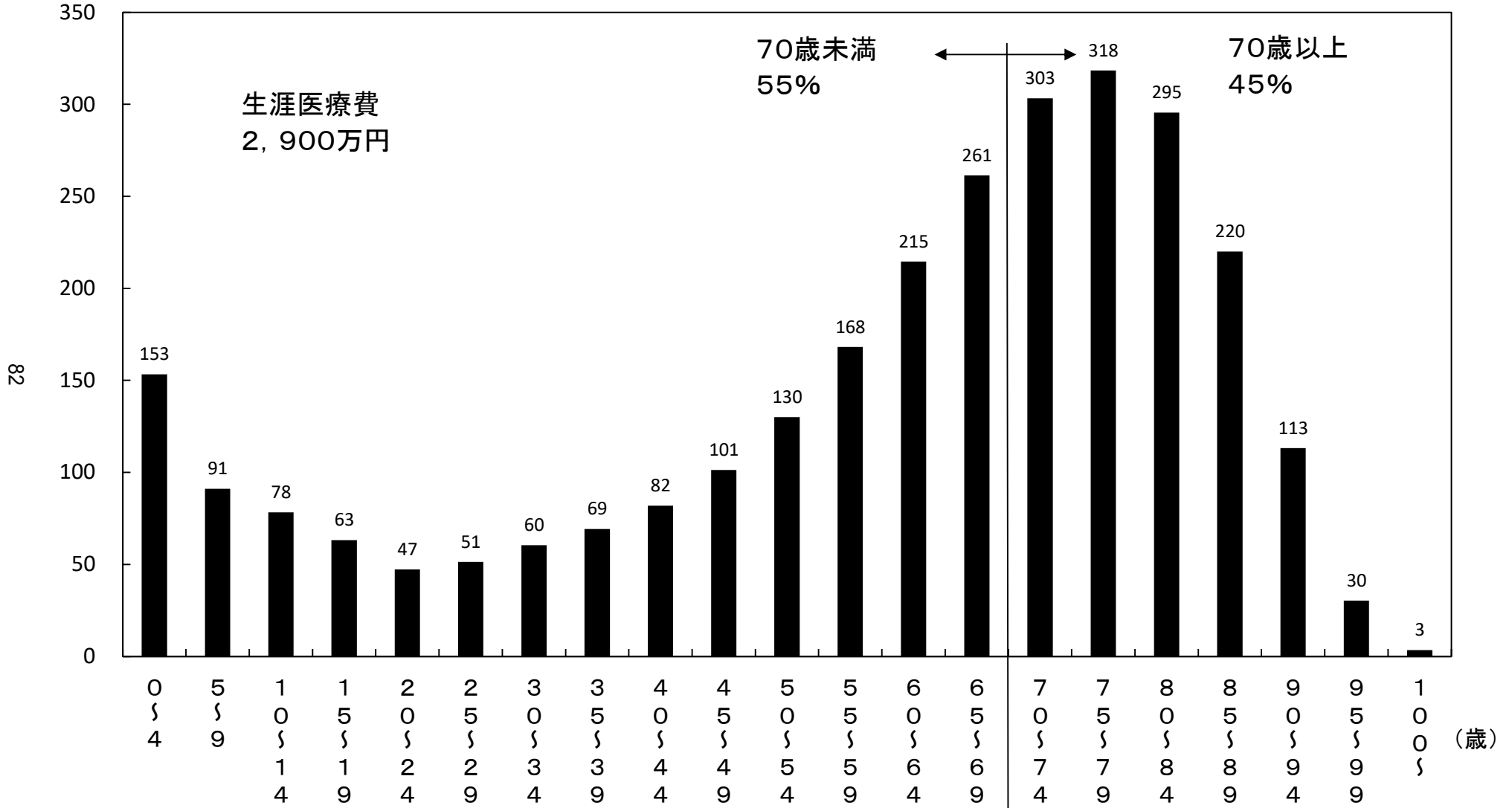
(万円)



(注) 令和5年度の年齢階級別一人当たり国民医療費をもとに、令和5年簡易生命表による定常人口を適用して推計したものである。

生涯医療費(男性) (令和5年度推計)

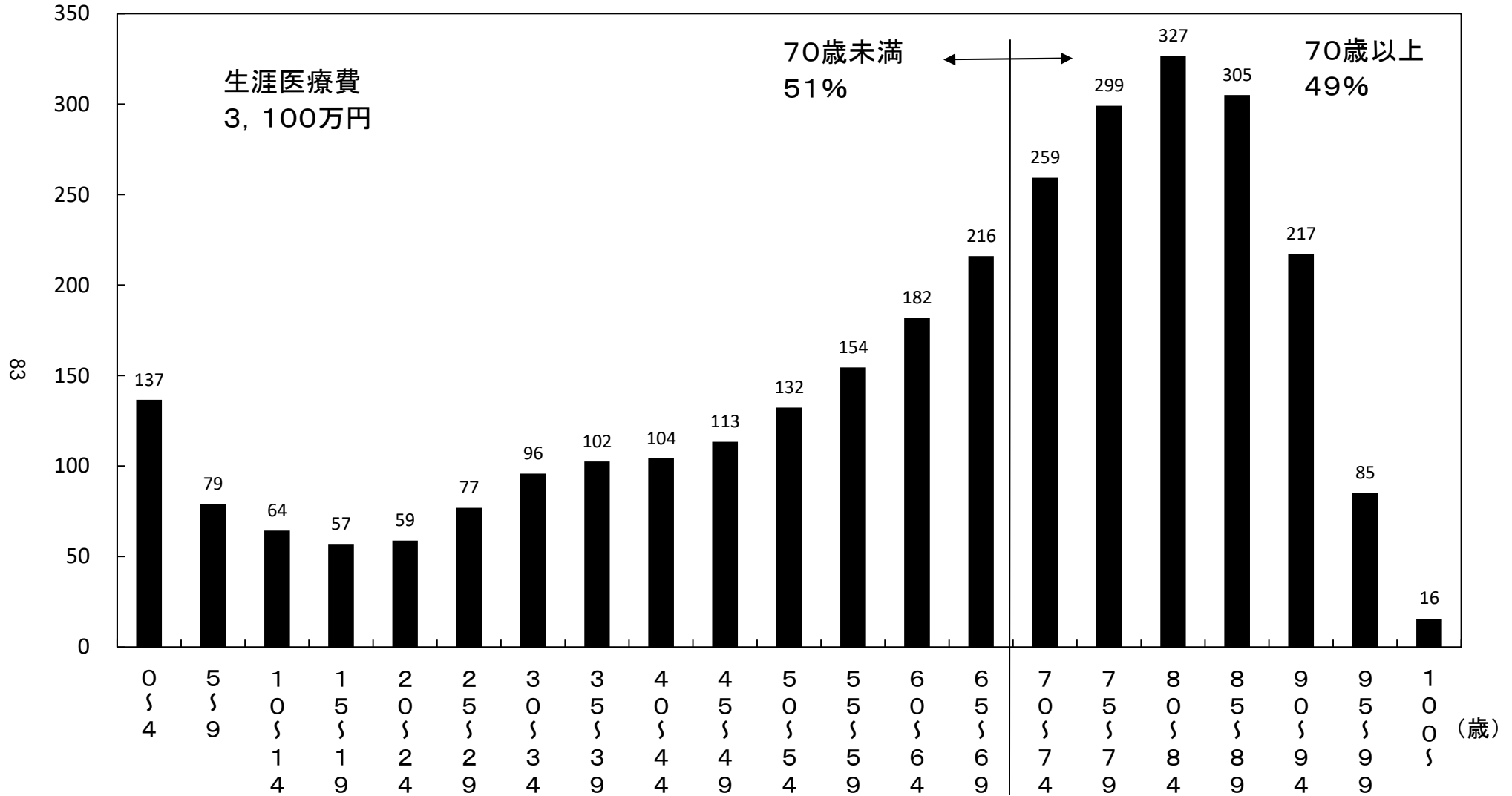
(万円)



(注) 令和5年度の年齢階級別一人当たり国民医療費をもとに、令和5年簡易生命表による定常人口を適用して推計したものである。

生涯医療費(女性) (令和5年度推計)

(万円)



(注) 令和5年度の年齢階級別一人当たり国民医療費をもとに、令和5年簡易生命表による定常人口を適用して推計したものである。

参考3 後期高齢者医療費の特性（令和5年度）

		計	入院及び食事療養・生活療養	入院外及び調剤	歯科
1人当たり医療費	後期高齢者（A）	942,196	484,114	419,893	38,190
	後期高齢者以外（B）	247,110	75,236	148,247	23,627
	比率（A/B）	3.8	6.4	2.8	1.6
受診率（100人当たり）	後期高齢者（A）		74	1,518	269
	後期高齢者以外（B）		12	728	190
	比率（A/B）		6.1	2.1	1.4
1件当たり日数	後期高齢者（A）		17.1	1.6	1.7
	後期高齢者以外（B）		12.0	1.4	1.5
	比率（A/B）		1.4	1.2	1.1
1日当たり医療費	後期高齢者（A）		38,239	16,859	8,241
	後期高齢者以外（B）		51,197	14,702	8,162
	比率（A/B）		0.7	1.1	1.0
1件当たり医療費	後期高齢者（A）		655,511	27,661	14,208
	後期高齢者以外（B）		616,437	20,352	12,461
	比率（A/B）		1.1	1.4	1.1
1人当たり日数	後期高齢者（A）		12.7	24.9	4.6
	後期高齢者以外（B）		1.5	10.1	2.9
	比率（A/B）		8.6	2.5	1.6

（注1）「1人当たり医療費」＝「受診率（1人当たり）」×「1件当たり日数」×「1日当たり医療費」
 ＝「1人当たり日数」×「1日当たり医療費」
 ＝「受診率（1人当たり）」×「1件当たり医療費」

（注2）医療費計は医科入院、医科入院外、歯科、調剤に係る医療費と入院時食事療養・生活療養費の合計額であり、訪問看護療養費及び療養費等の金額は含まれない。

		100人当たり 推計新規入院件数	推計平均在院日数	入院1日当たり 医療費	推計1入院当たり 医療費
入院に関する分析	後期高齢者（A）	33.4	37.9	38,239	1,447,733
	後期高齢者以外（B）	7.6	19.2	51,197	985,117
	比率（A/B）	4.4	2.0	0.7	1.5

（注）「推計新規入院件数」＝「入院受診延日数」÷「推計平均在院日数」

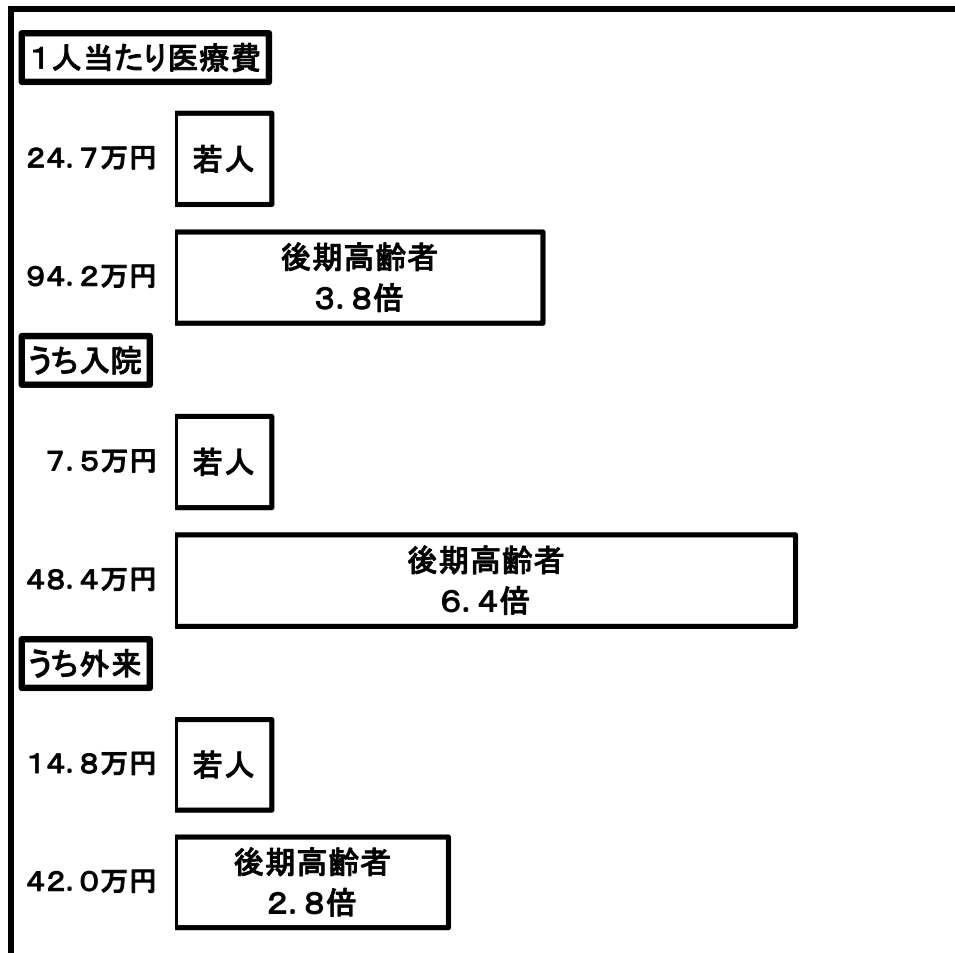
「推計平均在院日数」＝「1件当たり日数」×「月の日数－1」÷（「月の日数」－「1件当たり日数」）

「月の日数」＝「当該期間の日数（令和5年度は366）」÷「当該期間の月数（12）」

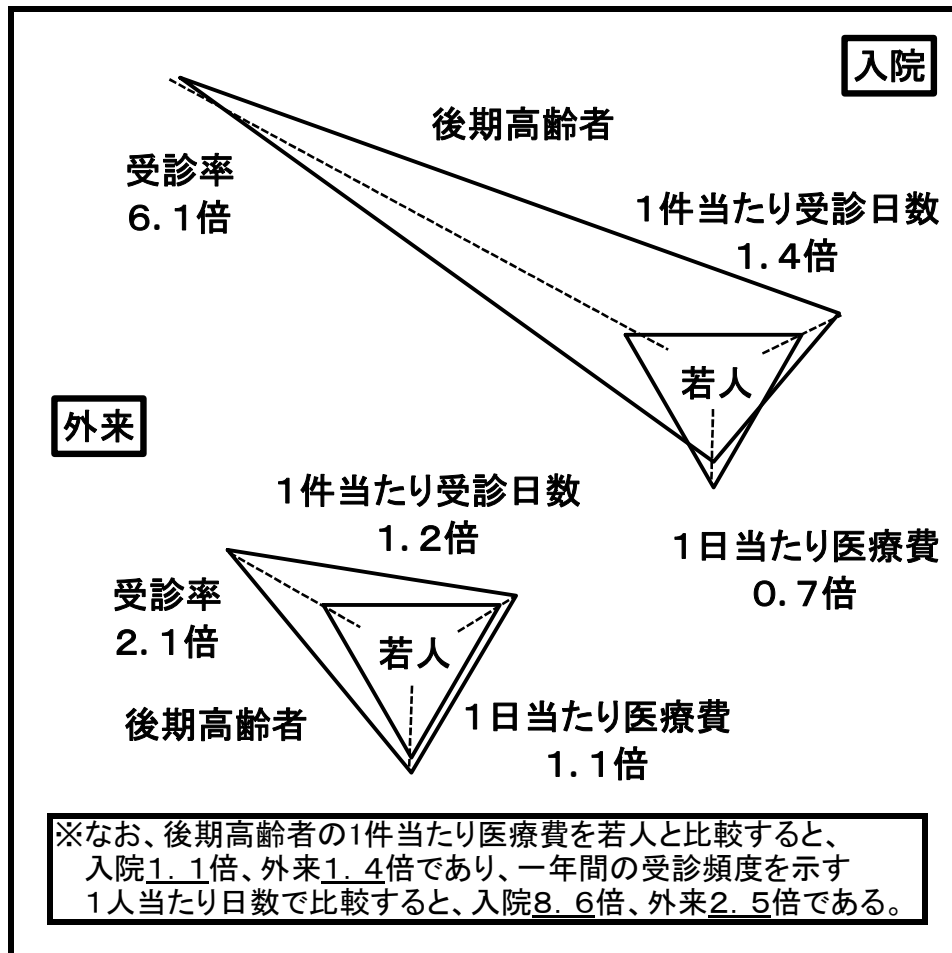
「推計1入院当たり医療費」＝「推計平均在院日数」×「入院1日当たり医療費」

後期高齢者医療費の特性

1人当たり医療費の若人との比較(令和5年度)



三要素の比較(令和5年度)



(注) 1. 後期高齢者とは後期高齢者医療制度の被保険者であり、若人とは後期高齢者医療制度以外の医療保険加入者である。
 2. 入院は医科入院医療費と入院時食事・生活療養費(医科)、外来は医科入院外医療費と調剤費用額の合計である。
 3. 1人当たり医療費は、入院、外来医療費に、歯科及び入院時食事・生活療養費(歯科)に係る医療費を加えた金額である。
 (資料) 各制度の事業年報等を基に保険局調査課で作成。

参考4 医療保険制度の財政構造表（令和5年度）

1. 財政構造表とは

財政構造表とは、現行の医療保険制度の下、ある年度の医療費を賄うために必要な患者負担、公費、保険料の財源を、各制度別に財政調整等を踏まえ推計したものの。

2. 医療保険制度の財政構造

医療保険制度の医療費の財政負担は、65歳未満、前期高齢者、後期高齢者の3つの区分で大きく構造が異なっており、財政構造表においてもこの3区分に分けて財政負担額を推計。

- ・65歳未満 …制度間の財政調整は基本的になく各医療保険者が、公費負担分を除き、各自の医療給付費を保険料で賄っている。ただし、市町村国保の退職被保険者等の医療給付費については、退職被保険者の保険料で賄えない部分を、被用者保険が総報酬で按分して負担。
- ・前期高齢者 …前期高齢者の多い保険者の負担を緩和するため、前期高齢者の加入率を用いて制度間の財政調整を行っており、この前期財政調整後の金額を各保険者が負担。
- ・後期高齢者 …医療給付費の1割を後期高齢者の保険料、5割を公費、4割を被用者保険及び国保からの支援金で賄うことを基本としている。後期高齢者支援金は被用者保険及び国保が加入者数按分（被用者保険間は全面総報酬割）で負担するが、前期高齢者に係る後期高齢者支援金には前期高齢者の医療給付と同様、制度間の財政調整がある。

3. 留意点

① 医療費、医療給付費、患者負担

- ・令和5年4月～令和6年3月診療分の医療費、医療給付費及び患者負担。
- ・医療給付費は医療保険の給付費であり、公費負担医療の給付費や地方単独事業分の給付費は含まない。
- ・患者負担は、医療費から上記の医療保険給付費を控除したもの。

② 公費

- ・公費には、医療給付費の定率で算定される定率公費の他、高額医療費等の共同事業に対する公費、保険料軽減に対する定額公費（医療給付相当分に限る。）等も、医療給付に当てられることとなるため含まれている。
- ・市町村国保の法定外一般会計繰入は公費に含まれていない。

③ 所要保険料

- ・所要保険料は医療給付費から上記公費を控除して算出したもので、その年度の医療給付を賄うために必要な保険料となる。なお、市町村国保については、法定外繰入がなかった場合の保険料となる。
- ・実際の保険料は、①傷病手当金等の現金給付や事務費に当てるための保険料も含まれること、②前年度の剰余不足の繰り越しや基金などを活用して設定されること、等から財政構造表の所要保険料額と異なる。

医療保険制度の財政構造表 - 令和5年度 - (4-3ベース)

(単位：億円)

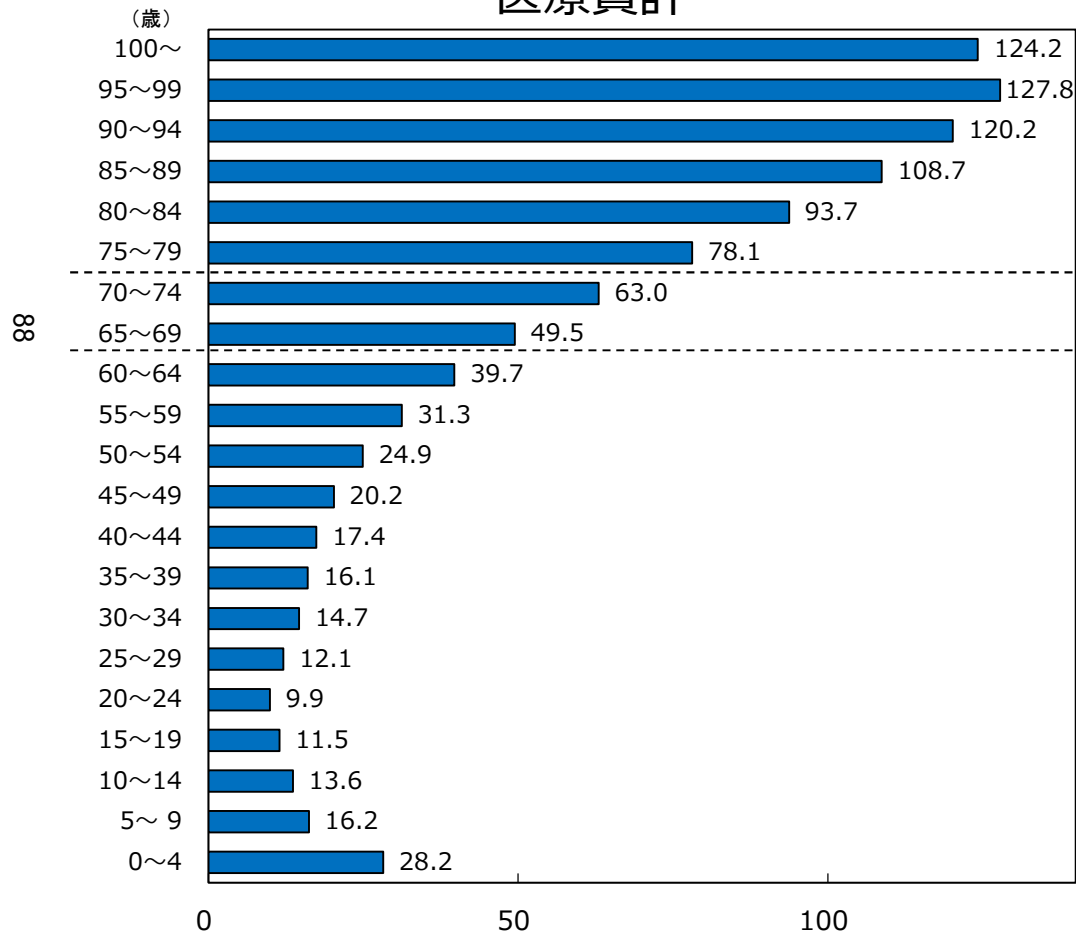
	協会健保	組合健保	日雇特例	船保	共済	被用者計	市町村国保	国保組合	国保計	特別負担調整(※)	若人計	後期高齢者	医療保険計
医療費	83,214	54,212	8	235	19,533	157,203	98,910	5,823	104,733		261,936	187,692	449,628
患者負担	17,934	11,663	2	48	4,120	33,768	14,979	1,204	16,183		49,951	15,620	65,571
給付費	65,280	42,549	6	187	15,412	123,435	83,931	4,619	88,550		211,985	172,072	384,057
給付費(前期調整対象除く)	52,260	38,669	5	142	14,224	105,300	32,508	3,301	35,809		141,109	172,072	
所要保険料(軽減後)	43,689	37,938	4	115	14,224	95,970	10,968	2,149	13,117		109,087	14,628	
公費	8,571	731	0	28		9,330	21,541	1,152	22,692		32,022	86,559	
交付金(他制度からの移転)							-0		-0		-0	70,886	
前期財政調整対象分	26,077	16,910	1	69	5,484	48,541	19,412	1,817	21,229	33	69,802		
給付費(前期調整対象分)	13,021	3,880	2	44	1,189	18,135	51,422	1,319	52,741		70,876		
前期財政調整(給付費分)	13,056	13,030	-1	25	4,295	30,406	-32,010	498	-31,512	33	-1,074		
所要保険料(軽減後)	21,800	16,910	1	69	5,484	44,264	6,569	1,177	7,746		52,011		
公費	4,277		0			4,277	12,843	640	13,482	33	17,792		
交付金(他制度からの移転)							0		0		0		
後期高齢者支援金	25,149	24,650	10	84	8,369	58,262	11,764	1,933	13,698		71,960		
後期支援金(加入者割)			11			11	16,189	1,505	17,695		17,706		
後期支援金(総報酬割)	23,297	22,007		80	7,453	52,837		343	343		53,180		
前期財政調整(加入者割)			-1			-1	-4,425	56	-4,369		-4,370		
前期財政調整(総報酬割)	1,852	2,643		4	915	5,415		29	29		5,444		
所要保険料(軽減後)	25,149	24,650	9	84	8,369	58,261	4,800	1,339	6,138		64,400		
公費	-		1			1	6,965	595	7,559		7,560		
交付金(他制度からの移転)							0		0		0		
退職拠出金(保険料負担)	-0	-0	-	-0	-0	-0	-	-0	-0		-0		
財政負担計	103,486	80,229	16	296	28,076	212,103	63,685	7,051	70,736	33	282,871	101,187	384,058
所要保険料(軽減後)	90,639	79,498	14	268	28,076	198,496	22,337	4,665	27,002		225,497	14,628	240,125
65歳未満	83,624	77,314	10	254	27,408	188,611	12,548	4,107	16,655		205,265		
前期高齢者	7,014	2,185	4	14	669	9,885	9,789	558	10,347		20,232		
公費	12,847	731	2	28		13,607	41,348	2,386	43,734	33	57,374	86,559	143,933
国	12,847	731	2	28		13,607	29,156	2,386	31,542	33	45,182	55,185	100,367
都道府県							9,753		9,753		9,753	17,048	26,801
市区町村							2,439		2,439		2,439	14,326	16,765
加入者数(万人)	3,957	2,809	2	11	976	7,755	2,372	260	2,632		10,387	1,942	12,329
65歳未満	3,632	2,709	1	10	942	7,294	1,333	229	1,562		8,856		
前期高齢者	325	100	0	1	34	461	1,039	31	1,070		1,531		
総報酬(億円)	1,030,413	973,500		3,516	329,501	2,336,930		15,153	15,153		2,352,083		
65歳未満	950,673	946,749		3,339	321,655	2,222,415		13,980	13,980		2,236,395		
前期高齢者	79,740	26,751		178	7,846	114,515		1,173	1,173		115,688		
加入者1人当たり所要保険料(万円)	22.9	28.3	8.6	24.6	28.8	25.6	9.4	18.0	10.3		21.7	7.5	19.5
所要保険料率(医療給付分)	8.8%	8.2%		7.6%	8.5%	8.5%							

(※)「特別負担調整」には、特別負担調整において国が支払基金に対して交付する額を計上している。(全ての特別負担調整対象保険者に係る特別負担調整対象額から負担調整対象額を控除した額の総額の二分之一)

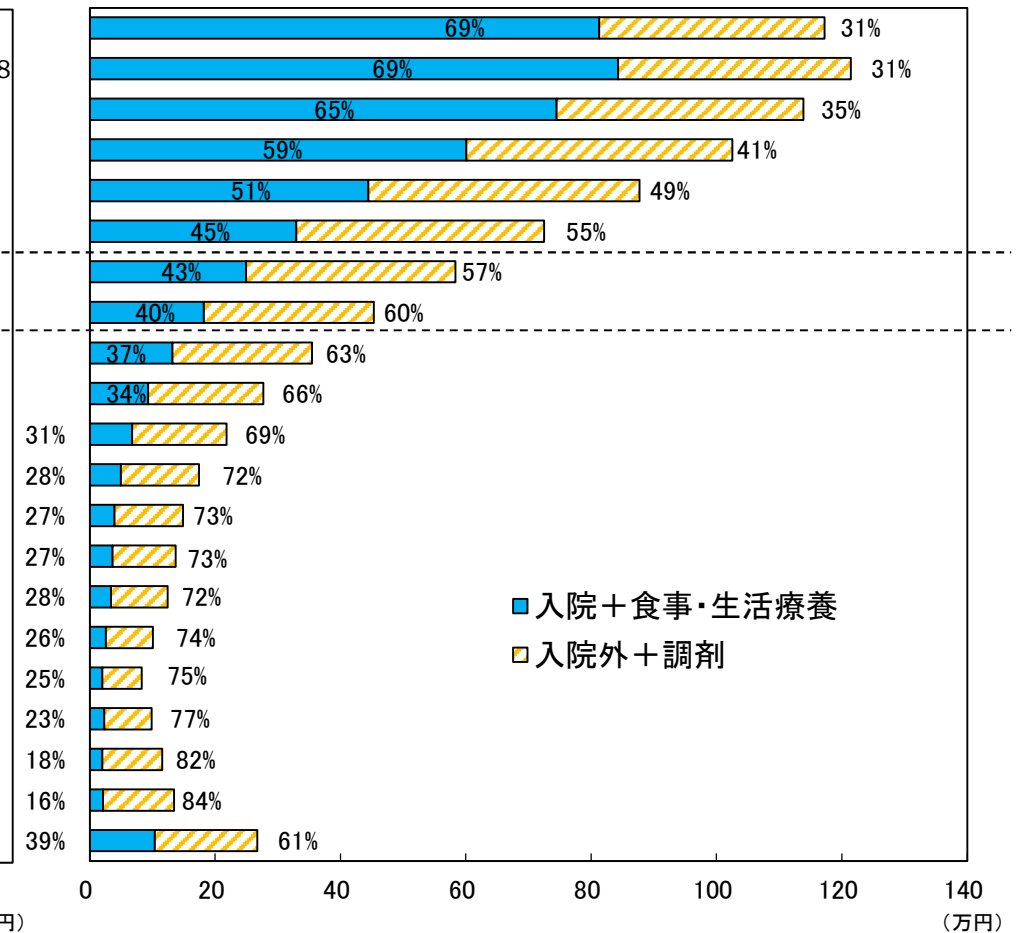
参考5-1 年齢階級別1人当たり医療費（令和5年度、医療保険制度分）

1人当たり医療費を年齢階級別にみると、年齢とともに高くなり、70歳代までは外来（入院外+調剤）の割合が高いが、80歳代になると入院（入院+食事療養）の割合が高くなる。

医療費計



医科医療費の内訳



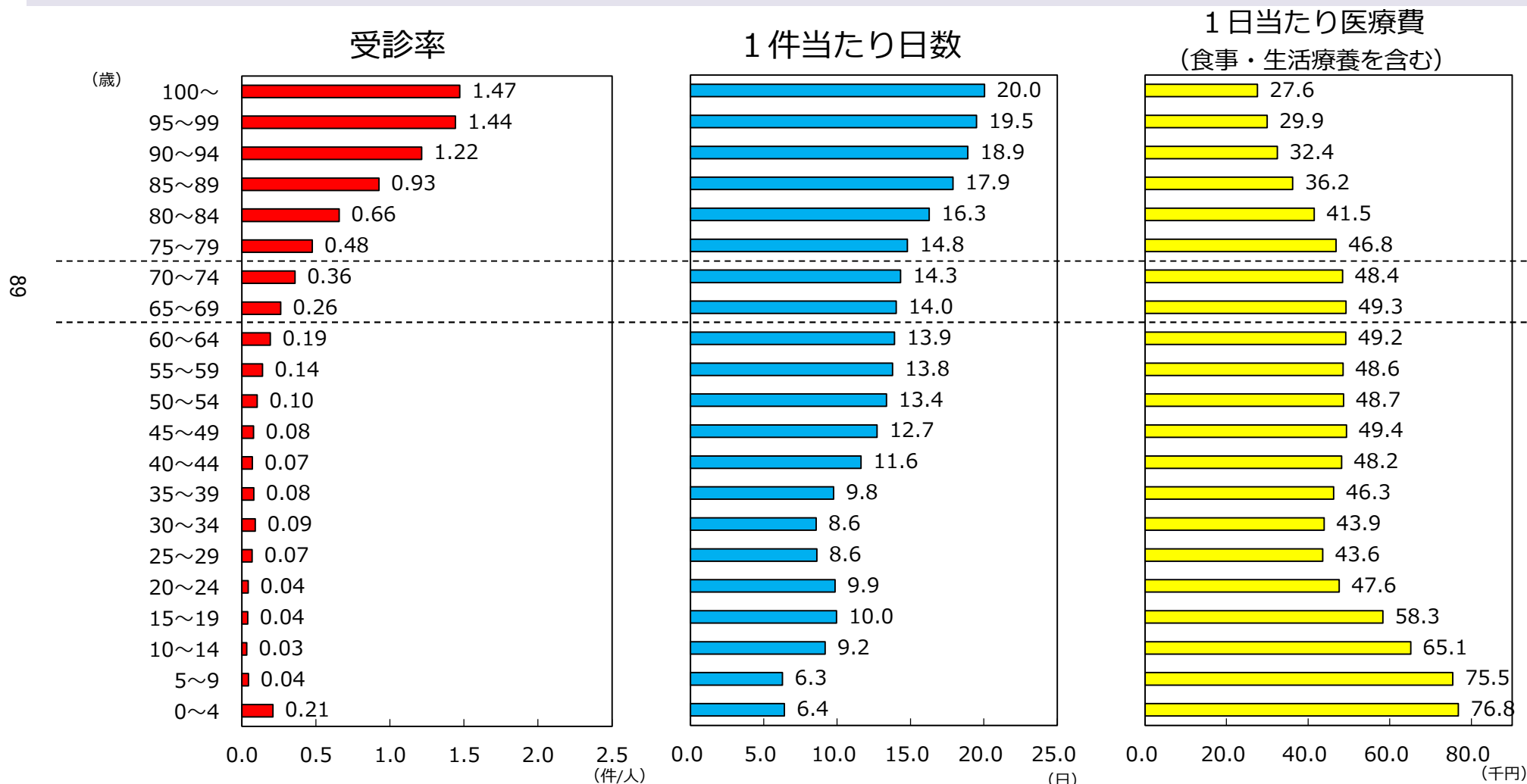
※ 各制度の事業年報等を基に、令和5年度のNDBデータ等を用いて保険局調査課により推計。(万円)

(注1) 医療費計は医科入院、医科入院外、歯科、調剤、入院時食事・生活療養費に係るの医療費と、訪問看護療養費及び療養費等の合計額である。

(注2) 医科医療費のうち入院時食事・生活療養費は、歯科入院に係る入院時食事・生活療養費も含む。

参考5-2 年齢階級別 三要素（入院、令和5年度）

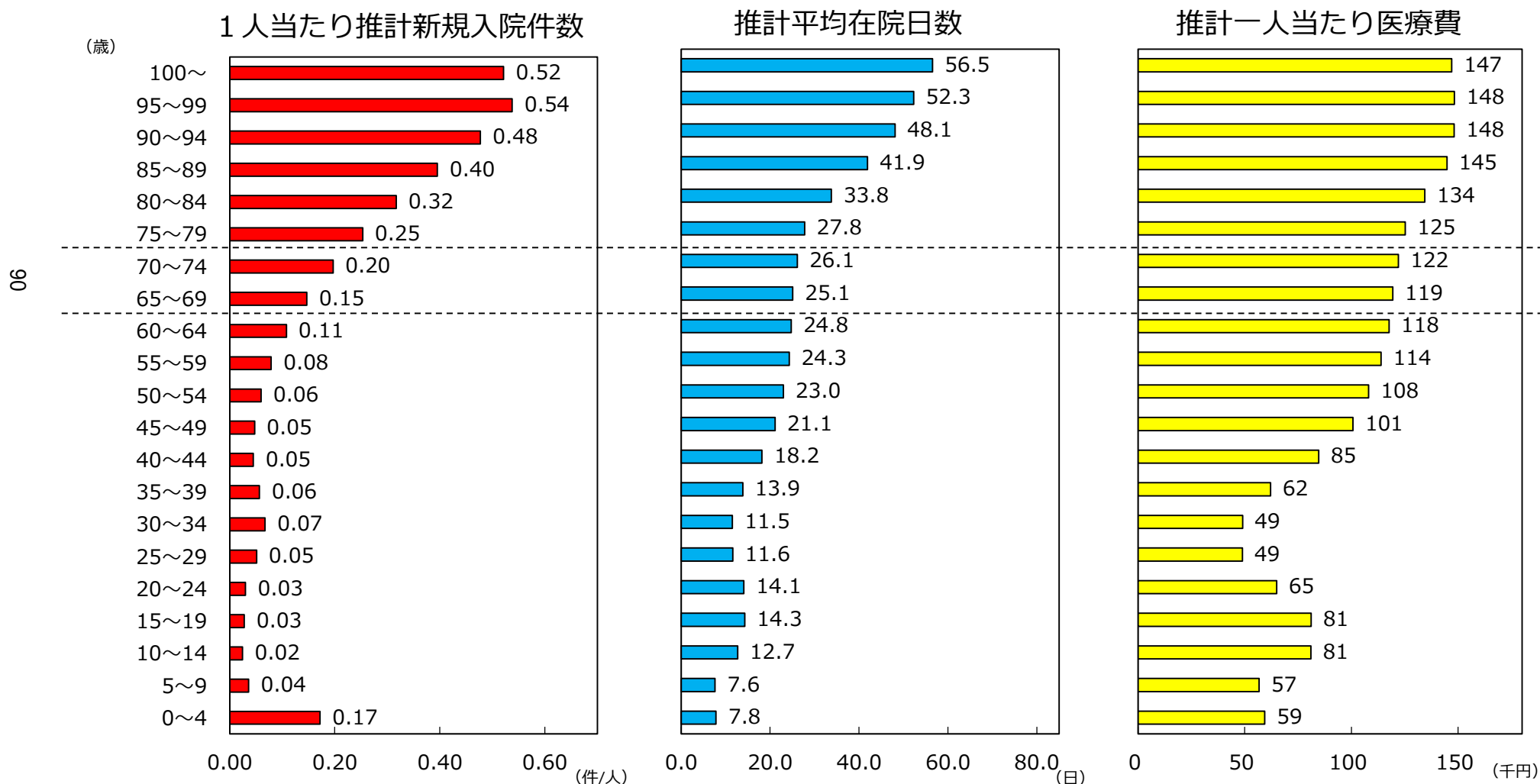
入院医療費について、三要素（受診率、1件当たり日数、1日当たり医療費）に分解してみると、高齢期に入ると受診率が急増するとともに、1件当たり日数が増加する一方、1日当たり医療費は低下する。



※ 令和5年度のNDBデータ等より作成

参考5-3 年齢階級別1人当たり推計新規入院件数、推計平均在院日数及び推計1入院当たり医療費（令和5年度）

入院医療費について、1人当たり推計新規入院件数、推計平均在院日数、推計1入院当たり医療費を算出してみると、高齢期に入ると推計新規入院件数が急増するとともに、推計平均在院日数、推計1入院当たり医療費が増加する。



※ 令和5年度のNDBデータ等より作成

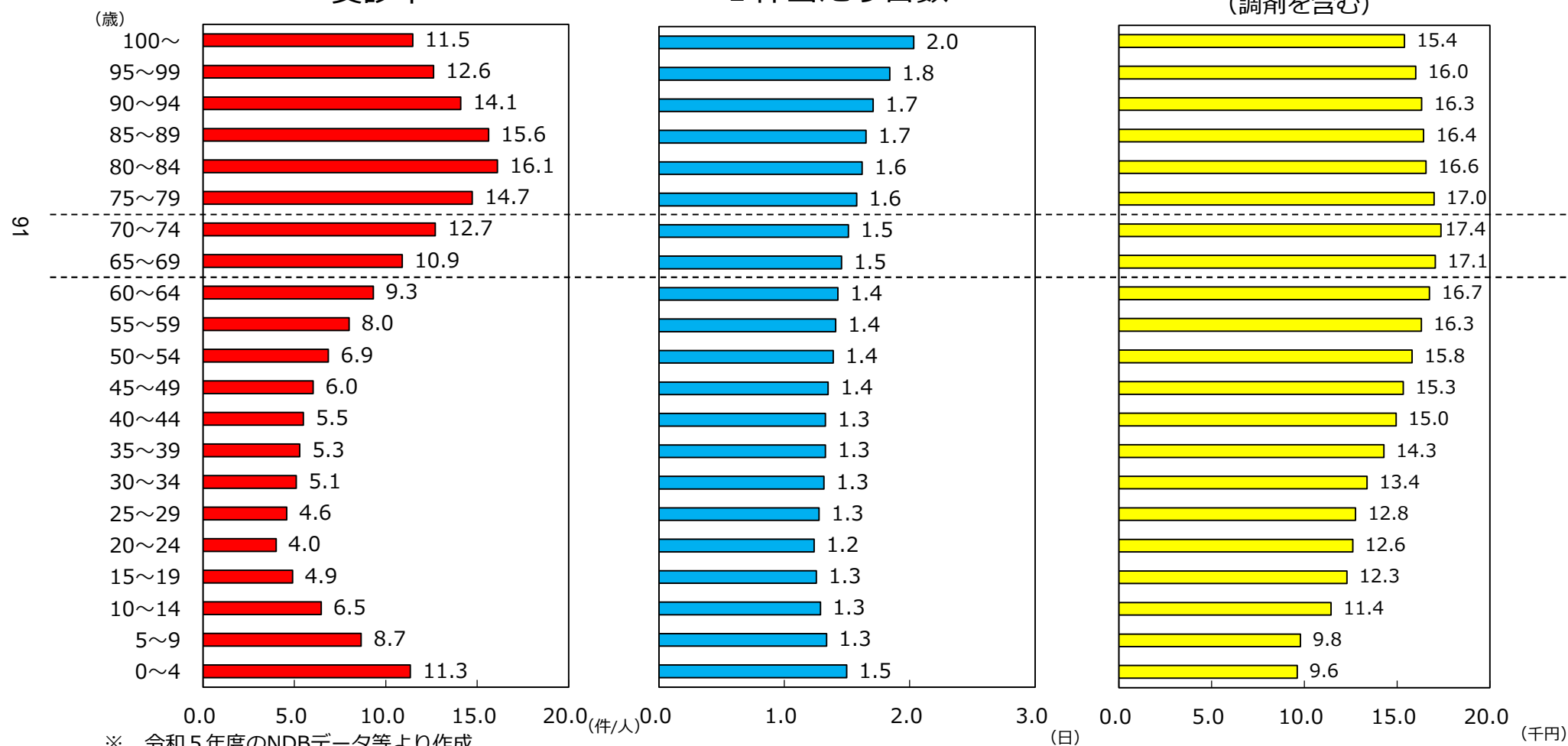
参考 5 - 4 年齢階級別 三要素（入院外、令和 5 年度）

入院外医療費について、三要素（受診率、1件当たり日数、1日当たり医療費）に分解してみると、年齢が上がるごとに増加していた受診率が、80歳代前半をピークに低下する。

受診率

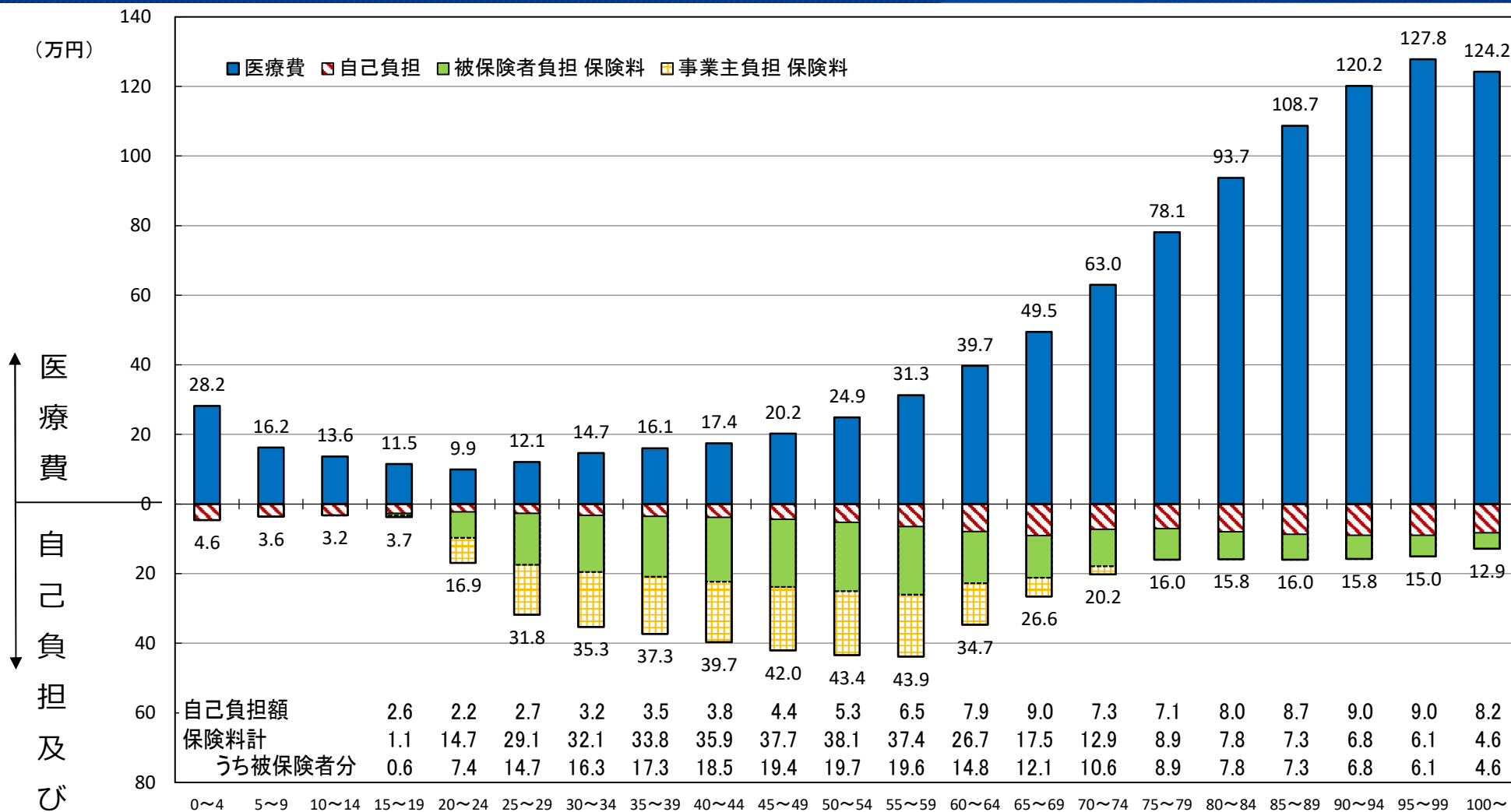
1件当たり日数

1日当たり医療費
(調剤を含む)



参考 5 - 5 年齢階級別 1 人当たり医療費、自己負担額及び保険料の比較 (年額、令和 5 年度実績に基づく推計値)

92



(注) 1. 1人当たりの医療費と自己負担は、それぞれ加入者の年齢階級別医療費及び自己負担をその年齢階級の加入者数で割ったものである。
 2. 自己負担は、医療保険制度における自己負担である。
 3. 1人当たり保険料は、被保険者(市町村国保は世帯主)の年齢階級別の保険料を、その年齢階級の加入者数で割ったものである。
 また、年齢階級別の保険料は健康保険被保険者実態調査、国民健康保険実態調査、後期高齢者医療制度被保険者実態調査等を基に推計した。
 4. 端数処理の関係で、数字が合わないことがある。

※ 令和 5 年度のNDBデータ等より作成

医療費
自己負担及び保険料

参考 6 高額療養費の所得区分別の加入者数（令和 5 年度）

[70歳未満]

	医療保険計			
	協会けんぽ	組合健保	市町村国保	
健保：標報83万円以上／国保：旧ただし書き所得901万円超 (年収 約1,160万円～)	約 410 万人 (4.3%)	約 130 万人 (3.5%)	約 170 万人 (6.1%)	約 40 万人 (2.3%)
健保：標報53万～79万円／国保：旧ただし書き所得600万～901万円 (年収 約770万円～約1,160万円)	約 1,180 万人 (12.4%)	約 270 万人 (7.0%)	約 640 万人 (22.9%)	約 40 万人 (2.1%)
健保：標報28万～50万円／国保：旧ただし書き所得210万～600万円 (年収 約370万円～約770万円)	約 4,150 万人 (43.4%)	約 1,850 万人 (48.3%)	約 1,410 万人 (50.7%)	約 270 万人 (15.7%)
健保：標報26万円以下／国保：旧ただし書き所得210万円以下 (年収 ～約370万円)	約 3,120 万人 (32.6%)	約 1,540 万人 (40.2%)	約 560 万人 (20.3%)	約 720 万人 (41.5%)
住民税非課税	約 710 万人 (7.4%)	約 40 万人 (1.0%)	約 1 万人 (0.0%)	約 670 万人 (38.3%)
計	約 9,570 万人 (100.0%)	約 3,830 万人 (100.0%)	約 2,780 万人 (100.0%)	約 1,740 万人 (100.0%)

[70歳以上]

		70～74歳計				後期高齢者
		協会けんぽ	組合健保	市町村国保		
現役並み所得Ⅲ	健保：標報83万円以上／国保・後期：課税所得690万円以上 (年収 約1,160万円～)	約 10 万人 (1.2%)	約 4 万人 (3.0%)	約 1 万人 (2.6%)	約 4 万人 (0.7%)	約 30 万人 (1.5%)
現役並み所得Ⅱ	健保：標報53万～79万円／国保・後期：課税所得380万円以上 (年収 約770万円～約1,160万円)	約 10 万人 (0.9%)	約 3 万人 (2.2%)	約 1 万人 (2.1%)	約 3 万人 (0.5%)	約 20 万人 (1.2%)
現役並み所得Ⅰ	健保：標報28万～50万円／国保・後期：課税所得145万円以上 かつ年収383万円 ^(注1) 以上(年収 約383万円～約770万円)	約 70 万人 (8.9%)	約 20 万人 (16.3%)	約 10 万人 (27.8%)	約 40 万人 (5.8%)	約 90 万人 (4.6%)
一般	健保：標報26万円以下／国保・後期：課税所得145万円未満 ^(注2) 又は年収383万円 ^(注1) 未満(年収 ～約383万円)	約 490 万人 (59.8%)	約 100 万人 (73.5%)	約 20 万人 (67.4%)	約 360 万人 (56.3%)	一般Ⅱ ^(注5) ：約 390 万人 (20.0%) 一般Ⅰ ^(注6) ：約 600 万人 (30.9%)
低所得Ⅱ	住民税非課税 ^(注3)	約 180 万人 (21.3%)	約 2 万人 (1.7%)	約 0 万人 (0.1%)	約 170 万人 (27.2%)	約 510 万人 (26.1%)
低所得Ⅰ	住民税非課税(所得がない者) ^(注4)	約 60 万人 (7.9%)	約 4 万人 (3.2%)	約 0 万人 (0.1%)	約 60 万人 (9.5%)	約 310 万人 (15.7%)
計		約 820 万人 (100.0%)	約 130 万人 (100.0%)	約 30 万人 (100.0%)	約 630 万人 (100.0%)	約 1,950 万人 (100.0%)

注1 同一保険者で複数の被保険者がいる場合は、収入の合計額が520万円。

注2 旧ただし書き所得の合計額が210万円以下の場合も含む。

注3 年金収入のみの者であれば、年収80万円～。

注4 個人の所得のうち、公的年金等に係る雑所得の金額は、公的年金等控除を「80万円」として計算する。

注5 現役並み所得者に該当せず、当該被保険者又は同一世帯の他の後期高齢者医療制度の被保険者の課税所得が28万円以上かつ、当該被保険者及び同一世帯の他の後期高齢者医療制度の被保険者の「年金収入＋その他の合計所得金額」の合計が320万円以上(他に後期高齢者医療制度の被保険者がいない世帯の場合は200万円以上)の者。

注6 低所得Ⅰ、低所得Ⅱ、一般所得者Ⅱ及び現役並み所得者に該当しない者。

注7 協会けんぽの欄には日雇特例を含む。

注8 協会けんぽ及び組合健保は、「健康保険・船員保険被保険者実態調査」により推計したもの。なお、標準報酬月額7.8万円以下(総報酬約100万円以下)の加入者を低所得区分(うち70歳以上については標準報酬月額5.8万円以下の加入者を低所得Ⅰ)と仮定して推計。

注9 市町村国保は、「国民健康保険実態調査報告」における所得不詳の人数を除いた所得区分の割合等から推計したもの。

注10 後期高齢者は、「後期高齢者事業月報」による。

注11 日雇特例及び国保組合は、協会けんぽの所得区分別加入者割合より推計。共済組合は、組合健保の所得区分別加入者割合より推計。

参考7 各保険者の比較（令和5年度）

	市町村国保	協会けんぽ	組合健保	共済組合	後期高齢者医療制度
保険者数 (令和6年3月末)	1,716	1	1,380	85	47
加入者数 (令和6年3月末)	2,309万人 (1,590万世帯)	3,954万人 〔被保険者2,521万人 被扶養者1,433万人〕	2,803万人 〔被保険者1,668万人 被扶養者1,135万人〕	979万人 〔被保険者576万人 被扶養者402万人〕	1,978万人
加入者平均年齢 (令和5年度9月末)	54.0歳	38.9歳	36.1歳	35.3歳	82.7歳
65～74歳の割合 (令和5年度)	43.8%	8.2%	3.6%	3.5%	1.3%(※1)
加入者一人当たり 医療費(令和5年度)	41.7万円	21.0万円	19.3万円	20.0万円	96.4万円
加入者一人当たり 平均所得(※2) (令和5年度)	99万円 〔一世帯当たり 145万円〕	182万円 〔一世帯当たり(※3) 286万円〕	253万円 〔一世帯当たり(※3) 425万円〕	244万円 〔一世帯当たり(※3) 413万円〕	94万円
加入者一人当たり 平均保険料 (令和5年度)(※4) 〈事業主負担込〉	9.3万円 〔一世帯当たり 13.6万円〕	13.0万円〈26.0万円〉 〔被保険者一人当たり 20.5万円〈40.9万円〉〕	14.4万円〈31.4万円〉 〔被保険者一人当たり 24.1万円〈52.8万円〉〕	14.8万円〈29.5万円〉 〔被保険者一人当たり 25.0万円〈50.0万円〉〕	7.9万円
保険料負担率	9.3%	7.2%	5.7%	6.1%	8.4%
公費負担	給付費等の50% +保険料軽減等	給付費等の16.4%	後期高齢者支援金等の 負担が重い保険者等への補助		給付費等の約50% +保険料軽減等
公費負担額(※5) (令和7年度予算ベース)	4兆552億円 (国2兆9,190億円)	1兆1,871億円 (全額国費)	1,253億円 (全額国費)		9兆5,133億円 (国6兆367億円)

(※1) 一定の障害の状態にある旨の広域連合の認定を受けた者の割合。

(※2) 市町村国保及び後期高齢者医療制度については、「総所得金額(収入総額から必要経費、給与所得控除、公的年金等控除を差し引いたもの)及び山林所得金額」に「雑損失の繰越控除額」と「分離譲渡所得金額」を加えたものを加入者数で除したものである。(市町村国保は「国民健康保険実態調査」、後期高齢者医療制度は「後期高齢者医療制度被保険者実態調査」のそれぞれの前年所得を使用している。)

協会けんぽ、組合健保、共済組合については、「標準報酬総額」から「給与所得控除に相当する額」を除いたものを、年度平均加入者数で除した参考値である(令和5年度税制に基づき算出)。

(※3) 被保険者一人当たりの金額を指す。

(※4) 加入者一人当たり保険料額は、市町村国保・後期高齢者医療制度は現年分保険料調定額、被用者保険は決算における保険料額を基に推計。保険料額に介護分は含まない。

(※5) 介護納付金、特定健診・特定保健指導等に対する負担金・補助金は含まれていない。