

医療保険に関する基礎資料 ～令和4年度の医療費等の状況～

厚生労働省保険局調査課

目次

1.	国民医療費及び経済指標の推移		2
2.	医療保険制度別保険者数及び適用事業所数（年度末現在）		3
3.	適用関係		
(1)	医療保険適用人口（年度末現在）		4
(2)	医療保険適用人口の推移（年度末現在）		5
(3)-1	医療保険制度別加入者数の推移（年度末現在）		6
(3)-2	"（年度末現在）後期を除く		7
(4)-1	"（年度平均4～3ベース）		8
(4)-2	"（年度平均4～3ベース）後期を除く		9
(5)	医療保険制度別扶養率の推移（年度末、年度平均4～3ベース）		10
(6)	医療保険制度別加入者平均年齢の推移		11
(7)	医療保険制度の年齢階級別加入者（年度平均4～3ベース）		
ア	加入者数		12
イ	構成比		14
4.	収支関係		
(1)	医療保険制度別決算状況		16
(2)	積立金等の状況		16
(3)	医療保険制度別保険料率及び国庫負担（率）		17
(4)	被用者保険制度別標準報酬並びに国保及び後期における 前年所得（基礎控除前）の推移（4～3ベース）		18
(5)	医療保険制度別保険料調定額の推移（3～2ベース）		19
5.	医療費関係		
(1)	医療保険制度別医療費の推移（4～3ベース）		20
(2)	" 1人当たり医療費の推移（4～3ベース）		21
(3)	" 実効給付率の推移（4～3ベース）		22
(4)	協会（一般）、組合健保、国保及び後期の診療諸率の推移（4～3ベース） 入院時食事・生活療養費、調剤を含む		
ア	1人当たり診療費		24
イ	受診率		26
ウ	1件当たり日数		28
エ	1日当たり診療費		30
(5)	高額療養費の支給実績（4～3ベース）		32
(6)	療養費の内訳（4～3ベース）		33
(7)	高額療養費の推移（4～3ベース）		34
(8)	療養費等の推移（4～3ベース）		36
(9)	出産育児一時金の推移（4～3ベース）		38
(10)	埋葬料（葬祭費）の推移（4～3ベース）		40
(11)	出産手当金の推移（4～3ベース）		42
(12)	傷病手当金の推移（4～3ベース）		43
(13)-1	医療保険制度の年齢階級別 医療費、件数、日数、加入者数及び診療諸率 （4～3ベース）		
ア	年齢階級別 医療費		44
イ	" 件数		45
ウ	" 日数、加入者数		46
エ	" 給付費		47
オ	" 患者負担		48
カ	" 1人当たり医療費		49
キ	" 1人当たり給付費		50
ク	" 1人当たり患者負担		51
ケ	" 受診率		52
コ	" 1件当たり医療費、1件当たり日数		53
サ	" 1日当たり医療費、1人当たり日数		54
(13)-2	医療保険制度別、年齢階級別 医療費、給付費、患者負担（4～3ベース）		
ア	医療費		55
イ	給付費		56
ウ	患者負担		57

(14)	協会（一般）、組合健保、共済組合、国保及び後期の診療諸率比較（４～３ベース）	
ア	１人当たり診療費	５８
イ	受診率	５９
ウ	１件当たり日数	６０
エ	１日当たり診療費	６１
オ	１人当たり推計新規入院件数	６２
カ	推計平均在院日数	６２
キ	推計１入院当たり医療費	６２
(15)	医療保険制度別診療種別の実効給付率（４～３ベース）	６３
6.	高齢者医療関係	
(1)	医療保険制度別前期高齢者交付金等の状況	６４
(2)	〃 後期高齢者支援金等の状況	６５
7.	医療保険制度別医療費総括表	
(1)	医療保険計	６６
(2)	若人計	６７
(3)	被用者保険計	６８
(4)	協会（一般）	６９
(5)	組合健保	７０
(6)	法第３条第２項被保険者	７１
(7)	船員保険	７２
(8)	共済組合	７３
(9)-1	国民健康保険計	７４
(9)-2	国民健康保険（市町村国保）	〔再掲〕 ７５
(9)-3	国民健康保険（国保組合）	〔再掲〕 ７６
(10)	後期高齢者医療制度	７７
参考 1	医療費の動向	７８
参考 2	生涯医療費	８０
参考 3	後期高齢者医療費の特性	８４
参考 4	医療保険制度の財政構造表	８６
参考 5	年齢階級別１人当たり医療費（医療保険制度分）	８８
参考 6	高額療養費の所得区分別の加入者数	９３
参考 7	各保険者の比較	９４

利用上の注意

- (1) 資料中に用いた略称の意味は、次のとおりである。
- ・ 若人 被用者保険と国保の総称
 - ・ 被用者保険 協会（一般）、組合健保、法第3条第2項被保険者、船員保険及び共済組合の総称
 - ・ 協会けんぽ 全国健康保険協会管掌健康保険
 - ・ 協会（一般） 全国健康保険協会管掌健康保険（一般被保険者）
 - ・ 組合健保 組合管掌健康保険
 - ・ 法第3条第2項被保険者 全国健康保険協会管掌健康保険（健康保険法第3条第2項被保険者）
 - ・ 国保 市町村国保と国保組合の総称
 - ・ 市町村国保 国民健康保険市町村（一般被保険者）と国民健康保険市町村（退職者医療）の総称
 - ・ 国保組合 国民健康保険組合
 - ・ 後期 後期高齢者医療制度
- (2) 資料中の「4～3ベース」は4月から翌年3月を、「3～2ベース」は3月から翌年2月を、「2～1ベース」は2月から翌年1月を、それぞれ年度の区切りとしていることを示す。
- (3) 平成19年度以前の老人保健制度の対象者については、被用者保険又は国保のいずれかに加入していたが、平成20年度以降は基本的に後期高齢者医療制度に加入している。
また、老人保健制度と後期高齢者医療制度は制度が異なるため、単純な比較はできない。
なお、平成20年度以降の若人における75歳以上の者については、70-74歳の年齢区分に含めている。
- (4) 統計表の符号の用法は次の通りである。
- ・ 統計項目のありえない場合
 - … 計数不明又は計数を表章することが不適切な場合
 - 計数のない場合
 - 0 計数が表章単位の1/2未満のもの
 - 「▲」 負数
- (5) 単位未満の数は四捨五入しているため、各項目の計と合計は一致しないことがある。

1. 国民医療費、後期高齢者医療費及び経済指標の推移

	国民医療費		人口1人当たり 国民医療費		後期高齢者 医療費 (老人医療費)		後期高齢者医療費 (老人医療費)の 国民医療費に 対する割合	国内総生産 (GDP)		国内総生産 に対する 国民医療費 の比率
	増減率		増減率		増減率			増減率		
	億円	%	千円	%	億円	%	%	億円	%	%
昭和60年度	160,159	6.1	132.3	5.4	40,673	12.7	25.4	3,303,968	7.2	4.85
61	170,690	6.6	140.3	6.0	44,377	9.1	26.0	3,422,664	3.6	4.99
62	180,759	5.9	147.8	5.3	48,309	8.9	26.7	3,622,967	5.9	4.99
63	187,554	3.8	152.8	3.4	51,593	6.8	27.5	3,876,856	7.0	4.84
平成元年度	197,290	5.2	160.1	4.8	55,578	7.7	28.2	4,158,852	7.3	4.74
2	206,074	4.5	166.7	4.1	59,269	6.6	28.8	4,516,830	8.6	4.56
3	218,260	5.9	176.0	5.6	64,095	8.1	29.4	4,736,076	4.9	4.61
4	234,784	7.6	188.7	7.2	69,372	8.2	29.5	4,832,556	2.0	4.86
5	243,631	3.8	195.3	3.5	74,511	7.4	30.6	4,826,076	-0.1	5.05
6	257,908	5.9	206.3	5.6	81,596	9.5	31.6	5,119,588	6.1	5.04
7	269,577	4.5	214.7	4.1	89,152	9.3	33.1	5,252,995	2.6	5.13
8	284,542	5.6	226.1	5.3	97,232	9.1	34.2	5,386,596	2.5	5.28
9	289,149	1.6	229.2	1.4	102,786	5.7	35.5	5,425,080	0.7	5.33
10	295,823	2.3	233.9	2.1	108,932	6.0	36.8	5,345,641	-1.5	5.53
11	307,019	3.8	242.3	3.6	118,040	8.4	38.4	5,302,986	-0.8	5.79
12	301,418	-1.8	237.5	-2.0	111,997	-5.1	37.2	5,376,142	1.4	5.61
13	310,998	3.2	244.3	2.9	116,560	4.1	37.5	5,274,105	-1.9	5.90
14	309,507	-0.5	242.9	-0.6	117,300	0.6	37.9	5,234,659	-0.7	5.91
15	315,375	1.9	247.1	1.7	116,524	-0.7	36.9	5,262,199	0.5	5.99
16	321,111	1.8	251.5	1.8	115,764	-0.7	36.1	5,296,379	0.6	6.06
17	331,289	3.2	259.3	3.1	116,444	0.6	35.1	5,341,062	0.8	6.20
18	331,276	-0.0	259.3	-0.0	112,594	-3.3	34.0	5,372,579	0.6	6.17
19	341,360	3.0	267.2	3.0	112,753	0.1	33.0	5,384,855	0.2	6.34
20	348,084	2.0	272.6	2.0	114,146	(1.2)	32.8	5,161,749	-4.1	6.74
21	360,067	3.4	282.4	3.6	120,108	5.2	33.4	4,973,642	-3.6	7.24
22	374,202	3.9	292.2	3.5	127,213	5.9	34.0	5,048,737	1.5	7.41
23	385,850	3.1	301.9	3.3	132,991	4.5	34.5	5,000,462	-1.0	7.72
24	392,117	1.6	307.5	1.9	137,044	3.0	34.9	4,994,206	-0.1	7.85
25	400,610	2.2	314.7	2.3	141,912	3.6	35.4	5,126,775	2.7	7.81
26	408,071	1.9	321.1	2.0	144,927	2.1	35.5	5,234,228	2.1	7.80
27	423,644	3.8	333.3	3.8	151,323	4.4	35.7	5,407,408	3.3	7.83
28	421,381	-0.5	332.0	-0.4	153,806	1.6	36.5	5,448,299	0.8	7.73
29	430,710	2.2	339.9	2.4	160,229	4.2	37.2	5,557,125	2.0	7.75
30	433,949	0.8	343.2	1.0	164,246	2.5	37.8	5,565,705	0.2	7.80
令和元年度	443,895	2.3	351.8	2.5	170,562	3.8	38.4	5,568,454	0.0	7.97
2	429,665	-3.2	340.6	-3.2	165,681	-2.9	38.6	5,390,091	-3.2	7.97
3	450,359	4.8	358.8	5.3	170,763	3.1	37.9	5,536,423	2.7	8.13
4	466,967	3.7	373.7	4.2	178,379	4.5	38.2	5,664,897	2.3	8.24

※出典：「国民医療費」（厚生労働省保険局）、「後期高齢者医療事業年報」（厚生労働省保険局）

国内総生産（GDP）は、内閣府発表の「令和4年度 国民経済計算」による。

（注）後期高齢者医療費（老人医療費）については3～2ベースである。また、平成19年度と平成20年度で制度が異なるため単純に比較できない。

2. 医療保険制度別保険者数及び適用事業所数

(令和4年度末現在)

		保 険 者 数 (運 営 主 体)	適 用 事 業 所 数
健康保険	協会（一般）	1	2,562,733
	組合健保	1,383	99,196
	法第3条第2項被保険者	1	385
船 員 保 険		1	5,594
共済組合	国 共 済	20	...
	地 共 済	64	...
	私学共済	1	14,831
	計	85	14,831
国民健康保険	市町村国保	1,716	・
	国保組合	160	・
	計	1,876	・
後期高齢者医療制度		47	・

- (注) 1. 法第3条第2項被保険者の適用事業所数は、印紙購入通帳数を計上している。
2. 船員保険の適用事業所数は、船舶所有者数を計上している。
3. 私学共済の適用事業所数は、学校数を計上している。
4. 市町村国保において、広域連合又は一部事務組合を設立している場合は
広域連合又は一部事務組合を1保険者としている。

3. 適用関係

(1) 令和4年度末の医療保障適用人口

	総		計	
	被保険者	被扶養者	計	構成比
	千人	千人	千人	%
1 総人口	・	・	124,554	100.00
2 被用者保険(計)	47,154	30,439	77,593	62.30
(1) 協会(一般)	24,800	14,640	39,440	31.67
(2) 組合健保	16,549	11,651	28,201	22.64
(3) 法第3条第2項被保険者	11	5	16	0.01
(4) 船員保険	57	54	111	0.09
(5) 共済組合(計)	5,736	4,088	9,825	7.89
ア 国共済	1,382	1,050	2,432	1.95
イ 地共済	3,737	2,698	6,435	5.17
ウ 私学共済	617	341	958	0.77
3 国保(計)	26,772	・	26,772	21.49
(1) 市町村国保	24,134	・	24,134	19.38
(2) 国保組合	2,638	・	2,638	2.12
4 後期高齢者医療制度	19,135	・	19,135	15.36
5 医療保険適用者計	93,061	30,439	123,500	99.15
6 生活保護法適用者	・	・	2,028	1.63
7 統計上の不突合	・	・	-973	-0.78

(注) 「総人口」とは、総務省統計局「人口推計月報」による令和5年4月1日現在の総人口である。

(2) 医療保障適用人口の推移（年度末現在）

年度	総人口	医療保険 適用者計	被用者保険 計	被保険者	被扶養者	国保計	市町村国保	国保組合	後期高齢者 医療制度	生活保護法 適用者数	合 計
	千人	千人	千人	千人	千人	千人	千人	千人	千人	千人	千人
昭和52年度	114,624	113,802	69,523	30,199	39,324	44,279	41,526	2,753	・	1,426	115,228
53	115,622	114,928	70,420	30,560	39,860	44,508	41,662	2,846	・	1,448	116,376
54	116,541	115,932	71,380	31,163	40,217	44,552	41,614	2,938	・	1,437	117,369
55	117,415	117,035	72,499	31,752	40,747	44,536	41,475	3,061	・	1,443	118,478
56	118,223	116,998	72,528	32,245	40,283	44,470	41,295	3,175	・	1,463	118,461
57	119,034	118,098	73,482	32,622	40,860	44,616	41,307	3,309	・	1,474	119,572
58	119,808	118,912	74,075	32,988	41,087	44,837	41,427	3,410	・	1,488	120,400
59	120,550	119,886	74,852	33,352	41,500	45,034	41,544	3,490	・	1,476	121,362
60	121,315	120,742	75,448	33,630	41,819	45,294	41,750	3,544	・	1,416	122,158
61	121,910	121,241	75,705	33,931	41,774	45,536	41,889	3,647	・	1,319	122,560
62	122,458	121,966	76,628	34,581	42,048	45,338	41,560	3,778	・	1,239	123,205
63	122,969	122,925	78,311	35,654	42,656	44,614	40,690	3,924	・	1,150	124,075
平成元年度	123,394	123,602	79,813	36,821	42,992	43,789	39,729	4,060	・	1,072	124,674
2	123,840	124,260	81,191	37,927	43,265	43,069	38,882	4,187	・	991	125,251
3	124,173	124,234	81,616	38,993	42,623	42,617	38,294	4,324	・	928	125,162
4	124,533	124,576	82,146	39,656	42,490	42,430	37,978	4,452	・	894	125,470
5	124,815	124,977	82,449	39,966	42,484	42,528	37,971	4,557	・	891	125,869
6	125,102	125,061	82,250	40,210	42,040	42,811	38,195	4,616	・	891	125,952
7	125,637	125,307	82,066	40,347	41,719	43,240	38,590	4,650	・	888	126,194
8	125,950	125,824	82,136	40,555	41,581	43,688	39,019	4,669	・	899	126,722
9	126,284	125,956	81,620	40,476	41,144	44,336	39,814	4,522	・	924	126,880
10	126,552	126,064	80,610	40,006	40,604	45,454	41,021	4,433	・	977	127,040
11	126,780	126,405	79,824	39,566	40,258	46,581	42,242	4,340	・	1,038	127,443
12	127,040	126,351	78,723	39,242	39,481	47,628	43,374	4,254	・	1,109	127,460
13	127,333	126,461	77,508	38,641	38,867	48,953	44,770	4,183	・	1,192	127,653
14	127,561	126,738	76,441	38,132	38,310	50,297	46,191	4,106	・	1,292	128,030
15	127,650	126,857	75,621	37,991	37,630	51,236	47,200	4,036	・	1,391	128,247
16	127,678	127,097	75,519	38,250	37,269	51,579	47,609	3,970	・	1,456	128,554
17	127,723	127,176	75,549	38,715	36,834	51,627	47,693	3,934	・	1,502	128,678
18	127,747	127,301	76,033	39,434	36,600	51,268	47,380	3,888	・	1,533	128,834
19	127,687	127,427	76,703	40,149	36,554	50,724	46,881	3,843	・	1,567	128,994
20	127,566	127,175	74,226	39,868	34,358	39,492	35,970	3,522	13,458	1,655	128,830
21	127,445	127,047	74,055	39,777	34,278	39,098	35,665	3,433	13,894	1,866	128,914
22	127,708	126,907	73,797	39,749	34,048	38,769	35,493	3,277	14,341	2,022	128,930
23	127,567	126,678	73,632	39,766	33,866	38,313	35,197	3,116	14,733	2,108	128,787
24	127,354	126,452	73,605	39,980	33,625	37,678	34,658	3,020	15,168	2,161	128,613
25	127,136	126,339	73,976	40,462	33,514	36,927	33,973	2,954	15,436	2,171	128,510
26	126,939	126,207	74,503	41,109	33,394	35,937	33,025	2,911	15,767	2,174	128,381
27	126,975	126,141	75,217	41,964	33,254	34,687	31,822	2,864	16,237	2,164	128,305
28	126,761	126,091	76,373	43,297	33,076	32,940	30,126	2,814	16,778	2,145	128,236
29	126,493	125,886	77,192	44,290	32,902	31,475	28,702	2,773	17,219	2,117	128,003
30	126,254	125,627	77,653	45,083	32,569	30,256	27,517	2,739	17,718	2,091	127,718
令和元年度	125,930	125,314	77,957	45,778	32,180	29,324	26,599	2,726	18,032	2,067	127,380
2	125,855	124,752	77,788	46,082	31,705	28,904	26,193	2,711	18,060	2,053	126,805
3	125,071	123,952	77,467	46,319	31,148	28,051	25,369	2,683	18,434	2,036	125,988
4	124,554	123,500	77,593	47,154	30,439	26,772	24,134	2,638	19,135	2,028	125,528

- (注) 1. 各制度の事業年報等を基に作成。
2. 「総人口」とは、総務省統計局「人口推計月報」による翌年度4月1日現在の総人口である。

(3) - 1 医療保険制度別加入者数の推移（年度末現在）

		被用者保険計								国保計						後期高齢者 医療制度					
		協会（一般）		組 合 健 保		法第3条第2項 被保険者		船 員 保 険		共 済 組 合		国保計		市町村国保				国 保 組 合			
												増減率		増減率				増減率		増減率	
被 保 険 者	千人	%	千人	%	千人	%	千人	%	千人	%	千人	%	千人	%	千人	%	千人	%	千人	%	
	平成25年度	40,462	1.2	20,303	2.2	15,598	0.4	12	-4.4	58	-0.6	4,491	-0.2	36,927	-2.0	33,973	-2.0	2,954	-2.2	15,436	1.8
	26	41,109	1.6	20,902	2.9	15,644	0.3	12	1.8	58	-0.2	4,493	0.0	35,937	-2.7	33,025	-2.8	2,911	-1.5	15,767	2.1
	27	41,964	2.1	21,577	3.2	15,811	1.1	13	4.1	58	0.3	4,504	0.2	34,687	-3.5	31,822	-3.6	2,864	-1.6	16,237	3.0
	28	43,297	3.2	22,428	3.9	16,284	3.0	13	1.8	58	0.2	4,514	0.2	32,940	-5.0	30,126	-5.3	2,814	-1.8	16,778	3.3
	29	44,290	2.3	23,203	3.5	16,486	1.2	12	-11.3	58	0.4	4,531	0.4	31,475	-4.4	28,702	-4.7	2,773	-1.5	17,219	2.6
	30	45,083	1.8	23,757	2.4	16,719	1.4	11	-1.7	58	0.2	4,537	0.1	30,256	-3.9	27,517	-4.1	2,739	-1.2	17,718	2.9
	令和元年度	45,778	1.5	24,793	4.4	16,353	-2.2	12	1.5	58	-0.2	4,562	0.5	29,324	-3.1	26,599	-3.3	2,726	-0.5	18,032	1.8
	2	46,082	0.7	24,877	0.3	16,419	0.4	11	-4.6	58	-0.8	4,718	3.4	28,904	-1.4	26,193	-4.6	2,711	-1.6	18,060	0.2
	3	46,319	0.5	25,072	0.8	16,411	-0.0	11	2.7	57	-1.3	4,767	1.0	28,051	-3.0	25,369	-3.1	2,683	-1.1	18,434	2.1
4	47,154	1.8	24,800	-1.1	16,549	0.8	11	1.6	57	-0.2	5,736	20.3	26,772	-4.6	24,134	-4.9	2,638	-1.7	19,135	3.8	
被 扶 養 者	千人	%	千人	%	千人	%	千人	%	千人	%	千人	%	千人	%	千人	%	千人	%	千人	%	
	平成25年度	33,514	-0.3	15,340	0.7	13,676	-1.0	6	-2.0	69	-2.7	4,422	-1.7	・	・	・	・	・	・	・	・
	26	33,394	-0.4	15,491	1.0	13,487	-1.4	6	1.1	67	-2.8	4,343	-1.8	・	・	・	・	・	・	・	・
	27	33,254	-0.4	15,587	0.6	13,324	-1.2	7	2.4	66	-2.2	4,270	-1.7	・	・	・	・	・	・	・	・
	28	33,076	-0.5	15,643	0.4	13,179	-1.1	6	-1.2	64	-2.6	4,184	-2.0	・	・	・	・	・	・	・	・
	29	32,902	-0.5	15,726	0.5	12,993	-1.4	5	-18.2	63	-2.4	4,115	-1.6	・	・	・	・	・	・	・	・
	30	32,569	-1.0	15,643	-0.5	12,822	-1.3	5	-2.5	61	-2.5	4,038	-1.9	・	・	・	・	・	・	・	・
	令和元年度	32,180	-1.2	15,650	0.0	12,485	-2.6	5	0.5	59	-2.8	3,980	-1.4	・	・	・	・	・	・	・	・
	2	31,705	-1.5	15,419	-1.5	12,262	-1.8	5	-4.4	58	-2.6	3,961	-0.5	・	・	・	・	・	・	・	・
	3	31,148	-1.8	15,193	-1.5	11,971	-2.4	5	1.5	56	-3.0	3,923	-1.0	・	・	・	・	・	・	・	・
4	30,439	-2.3	14,640	-3.6	11,651	-2.7	5	0.2	54	-4.0	4,088	4.2	・	・	・	・	・	・	・	・	
計	千人	%	千人	%	千人	%	千人	%	千人	%	千人	%	千人	%	千人	%	千人	%	千人	%	
	平成25年度	73,976	0.5	35,643	1.5	29,273	-0.3	18	-3.6	127	-1.8	8,914	-1.0	36,927	-2.0	33,973	-2.0	2,954	-2.2	15,436	1.8
	26	74,503	0.7	36,392	2.1	29,131	-0.5	19	1.6	125	-1.6	8,836	-0.9	35,937	-2.7	33,025	-2.8	2,911	-1.5	15,767	2.1
	27	75,217	1.0	37,165	2.1	29,136	0.0	19	3.5	124	-1.1	8,774	-0.7	34,687	-3.5	31,822	-3.6	2,864	-1.6	16,237	3.0
	28	76,373	1.5	38,071	2.4	29,463	1.1	19	0.8	122	-1.3	8,697	-0.9	32,940	-5.0	30,126	-5.3	2,814	-1.8	16,778	3.3
	29	77,192	1.1	38,930	2.3	29,479	0.1	17	-13.6	121	-1.0	8,645	-0.6	31,475	-4.4	28,702	-4.7	2,773	-1.5	17,219	2.6
	30	77,653	0.6	39,400	1.2	29,541	0.2	16	-2.0	119	-1.2	8,575	-0.8	30,256	-3.9	27,517	-4.1	2,739	-1.2	17,718	2.9
	令和元年度	77,957	0.4	40,444	2.6	28,838	-2.4	17	1.2	118	-1.5	8,542	-0.4	29,324	-3.1	26,599	-3.3	2,726	-0.5	18,032	1.8
	2	77,788	-0.2	40,296	-0.4	28,681	-0.5	16	-4.5	116	-1.7	8,679	1.6	28,904	-1.4	26,193	-1.5	2,711	-0.5	18,060	0.2
	3	77,467	-0.4	40,265	-0.1	28,382	-1.0	16	2.3	113	-2.2	8,690	0.1	28,051	-3.0	25,369	-3.1	2,683	-1.1	18,434	2.1
4	77,593	0.2	39,440	-2.0	28,201	-0.6	16	1.2	111	-2.1	9,825	13.1	26,772	-4.6	24,134	-4.9	2,638	-1.7	19,135	3.8	

- (注) 1. 各制度の事業年報等を基に作成。
2. 特例退職被保険者は、組合健保に含まれている。
3. 共済組合は推計値である。

(3) - 2 医療保険制度別加入者数の推移 (年度末現在) 後期高齢者を除く

		被用者保険計												国保計							
		増減率		協会（一般）		組合 健 保		法第3条第2項 被保険者		船 員 保 険		共 済 組 合		増減率		市町村国保		国 保 組 合			
				増減率	増減率	増減率	増減率	増減率	増減率												
被 保 険 者 （ 7 0 歳 未 満 ）	千人	%	千人	%	千人	%	千人	%	千人	%	千人	%	千人	%	千人	%	千人	%			
	平成25年度	39,965	1.1	19,969	2.0	15,447	0.3	11	-4.8	56	-0.9	4,482	-0.2	30,820	-3.3	27,989	-3.4	2,830	-2.5		
	26	40,581	1.5	20,539	2.9	15,492	0.3	11	0.5	56	-0.5	4,483	0.0	29,734	-3.5	26,947	-3.7	2,786	-1.6		
	27	41,430	2.1	21,202	3.2	15,665	1.1	11	3.5	56	0.2	4,495	0.3	28,780	-3.2	26,032	-3.4	2,749	-1.4		
	28	42,705	3.1	21,998	3.8	16,136	3.0	12	0.6	56	-0.3	4,504	0.2	27,167	-5.6	24,467	-6.0	2,700	-1.8		
	29	43,567	2.0	22,661	3.0	16,322	1.2	10	-14.8	56	-0.4	4,519	0.3	25,357	-6.7	22,708	-7.2	2,648	-1.9		
	30	44,237	1.5	23,109	2.0	16,538	1.3	9	-4.2	56	-0.6	4,525	0.1	23,890	-5.8	21,284	-6.3	2,605	-1.6		
	令和元年度	44,800	1.3	24,035	4.0	16,152	-2.3	9	-0.9	55	-1.1	4,549	0.5	22,602	-5.4	20,023	-5.9	2,580	-1.0		
	2	45,002	0.5	24,034	-0.0	16,202	0.3	9	-7.9	54	-1.3	4,703	3.4	21,722	-3.9	19,169	-4.3	2,553	-1.0		
被 扶 養 者 （ 7 0 歳 未 満 ） <td>3</td> <td>45,187</td> <td>0.4</td> <td>24,185</td> <td>0.6</td> <td>16,188</td> <td>-0.1</td> <td>9</td> <td>0.9</td> <td>53</td> <td>-1.8</td> <td>4,752</td> <td>1.0</td> <td>20,873</td> <td>-3.9</td> <td>18,350</td> <td>-4.3</td> <td>2,524</td> <td>-1.1</td>	3	45,187	0.4	24,185	0.6	16,188	-0.1	9	0.9	53	-1.8	4,752	1.0	20,873	-3.9	18,350	-4.3	2,524	-1.1		
	4	45,978	1.8	23,898	-1.2	16,324	0.8	9	-0.1	53	-0.4	5,694	19.8	20,545	-1.6	18,056	-1.6	2,489	-1.4		
	平成25年度	33,008	-0.4	15,024	0.6	13,536	-1.0	6	-2.1	68	-2.8	4,374	-1.7	・	・	・	・	・	・		
	26	32,887	-0.4	15,167	0.9	13,351	-1.4	6	0.9	66	-2.8	4,298	-1.7	・	・	・	・	・	・		
	27	32,775	-0.3	15,275	0.7	13,200	-1.1	6	2.3	64	-2.1	4,229	-1.6	・	・	・	・	・	・		
	28	32,599	-0.5	15,325	0.3	13,060	-1.1	6	-1.7	63	-2.6	4,146	-2.0	・	・	・	・	・	・		
	29	32,377	-0.7	15,366	0.3	12,868	-1.5	5	-19.9	61	-2.6	4,077	-1.7	・	・	・	・	・	・		
	30	32,008	-1.1	15,249	-0.8	12,694	-1.4	5	-3.7	59	-2.9	4,001	-1.9	・	・	・	・	・	・		
	令和元年度	31,571	-1.4	15,216	-0.2	12,350	-2.7	5	-0.6	57	-3.2	3,943	-1.4	・	・	・	・	・	・		
7 0 歳 以 上 <td>2</td> <td>31,056</td> <td>-1.6</td> <td>14,952</td> <td>-1.7</td> <td>12,120</td> <td>-1.9</td> <td>4</td> <td>-5.6</td> <td>56</td> <td>-2.9</td> <td>3,924</td> <td>-0.5</td> <td>・</td> <td>・</td> <td>・</td> <td>・</td> <td>・</td> <td>・</td>	2	31,056	-1.6	14,952	-1.7	12,120	-1.9	4	-5.6	56	-2.9	3,924	-0.5	・	・	・	・	・	・		
	3	30,507	-1.8	14,728	-1.5	11,832	-2.4	4	0.9	54	-2.9	3,887	-0.9	・	・	・	・	・	・		
	4	29,839	-2.2	14,210	-3.5	11,524	-2.6	4	-0.3	52	-3.8	4,049	4.1	・	・	・	・	・	・		
	平成25年度	1,003	5.9	650	7.5	290	3.9	1	-0.2	3	5.0	58	-1.7	6,107	5.1	5,984	5.2	124	4.9		
	26	1,034	3.1	687	5.6	288	-0.7	2	13.5	3	3.0	55	-5.8	6,203	1.6	6,078	1.6	125	0.8		
	27	1,013	-2.1	687	0.1	271	-5.8	2	8.7	3	-1.8	50	-10.1	5,906	-4.8	5,791	-4.7	116	-7.4		
	28	1,069	5.5	749	8.9	267	-1.5	2	11.2	3	7.4	48	-3.7	5,773	-2.3	5,659	-2.3	114	-1.5		
	29	1,248	16.8	903	20.6	290	8.5	2	14.2	4	17.2	49	3.2	6,119	6.0	5,994	5.9	125	9.7		
	30	1,408	12.8	1,042	15.4	310	6.9	2	12.0	5	16.0	49	0.2	6,367	4.1	6,233	4.0	134	7.2		
計 <td>令和元年度</td> <td>1,586</td> <td>12.7</td> <td>1,193</td> <td>14.6</td> <td>335</td> <td>8.1</td> <td>3</td> <td>12.9</td> <td>5</td> <td>15.5</td> <td>50</td> <td>1.5</td> <td>6,722</td> <td>5.6</td> <td>6,576</td> <td>5.5</td> <td>146</td> <td>9.0</td>	令和元年度	1,586	12.7	1,193	14.6	335	8.1	3	12.9	5	15.5	50	1.5	6,722	5.6	6,576	5.5	146	9.0		
	2	1,730	9.0	1,310	9.8	359	7.2	3	9.1	6	7.7	52	3.1	7,182	6.8	7,024	6.8	158	8.2		
	3	1,773	2.5	1,352	3.2	361	0.7	3	8.7	6	1.4	51	-2.0	7,178	-0.1	7,019	-0.1	159	0.6		
	4	1,776	0.2	1,332	-1.4	353	-2.4	3	6.7	6	-2.2	82	62.0	6,228	-13.2	6,079	-13.4	149	-6.3		
	平成25年度	73,976	0.5	35,643	1.5	29,273	-0.3	18	-3.6	127	-1.8	8,914	-1.0	36,927	-2.0	33,973	-2.0	2,954	-2.2		
	26	74,503	0.7	36,392	2.1	29,131	-0.5	19	1.6	125	-1.6	8,836	-0.9	35,937	-2.7	33,025	-2.8	2,911	-1.5		
	27	75,217	1.0	37,165	2.1	29,136	0.0	19	3.5	124	-1.1	8,774	-0.7	34,687	-3.5	31,822	-3.6	2,864	-1.6		
	28	76,373	1.5	38,071	2.4	29,463	1.1	19	0.8	122	-1.3	8,697	-0.9	32,940	-5.0	30,126	-5.3	2,814	-1.8		
	29	77,192	1.1	38,930	2.3	29,479	0.1	17	-13.6	121	-1.0	8,645	-0.6	31,475	-4.4	28,702	-4.7	2,773	-1.5		
計 <td>30</td> <td>77,653</td> <td>0.6</td> <td>39,400</td> <td>1.2</td> <td>29,541</td> <td>0.2</td> <td>16</td> <td>-2.0</td> <td>119</td> <td>-1.2</td> <td>8,575</td> <td>-0.8</td> <td>30,256</td> <td>-3.9</td> <td>27,517</td> <td>-4.1</td> <td>2,739</td> <td>-1.2</td>	30	77,653	0.6	39,400	1.2	29,541	0.2	16	-2.0	119	-1.2	8,575	-0.8	30,256	-3.9	27,517	-4.1	2,739	-1.2		
	令和元年度	77,957	0.4	40,444	2.6	28,838	-2.4	17	1.2	118	-1.5	8,542	-0.4	29,324	-3.1	26,599	-3.3	2,726	-0.5		
	2	77,788	-0.2	40,296	-0.4	28,681	-0.5	16	-4.5	116	-1.7	8,679	1.6	28,904	-1.4	26,193	-1.5	2,711	-0.5		
	3	77,467	-0.4	40,265	-0.1	28,382	-1.0	16	2.3	113	-2.2	8,690	0.1	28,051	-3.0	25,369	-3.1	2,683	-1.1		
	4	77,593	0.2	39,440	-2.0	28,201	-0.6	16	1.2	111	-2.1	9,825	13.1	26,772	-4.6	24,134	-4.9	2,638	-1.7		

- (注) 1. 各制度の事業年報等を基に作成。
2. 特例退職被保険者は、組合健保に含まれている。
3. 共済組合は推計値である。

(4) - 1 医療保険制度別加入者数の推移 (年度平均4～3ベース)

		被用者保険計												国保計								後期高齢者 医療制度	
		被用者保険計		協会（一般）		組 合 健 保		法第3条第2項 被保険者		船 員 保 険		共 済 組 合		国保計		市町村国保		国 保 組 合					
				増減率	増減率	増減率	増減率	増減率	増減率	増減率	増減率												
被 保 険 者	千人	%	千人	%	千人	%	千人	%	千人	%	千人	%	千人	%	千人	%	千人	%	千人	%			
	平成25年度	40,479	0.9	20,249	1.9	15,660	0.0	12	-5.3	58	-1.0	4,500	-0.3	37,470	-1.8	34,491	-1.7	2,979	-2.4	15,289	2.3		
	26	41,076	1.5	20,762	2.5	15,743	0.5	12	4.3	58	-0.3	4,501	0.0	36,587	-2.4	33,656	-2.4	2,931	-1.6	15,573	1.9		
	27	41,845	1.9	21,424	3.2	15,842	0.6	13	2.9	58	0.3	4,509	0.2	35,453	-3.1	32,565	-3.2	2,888	-1.5	15,983	2.6		
	28	42,973	2.7	22,194	3.6	16,184	2.2	13	1.8	59	0.2	4,525	0.3	33,949	-4.2	31,110	-4.5	2,838	-1.7	16,503	3.2		
	29	44,206	2.9	23,061	3.9	16,535	2.2	12	-7.2	59	0.3	4,539	0.3	32,247	-5.0	29,452	-5.3	2,795	-1.5	17,000	3.0		
	30	45,040	1.9	23,656	2.6	16,766	1.4	11	-4.9	59	0.1	4,548	0.2	30,970	-4.0	28,215	-4.2	2,755	-1.4	17,458	2.7		
	令和元年度	45,809	1.7	24,732	4.5	16,438	-2.0	11	1.1	59	0.3	4,568	0.5	29,854	-3.6	27,120	-3.9	2,734	-0.7	17,898	2.5		
	2	46,191	0.8	24,884	0.6	16,548	0.7	11	-2.9	58	-0.9	4,690	2.7	29,222	-2.1	26,504	-2.3	2,718	-0.6	18,068	0.9		
	3	46,508	0.7	25,130	1.0	16,539	-0.1	11	0.6	58	-1.0	4,769	1.7	28,626	-2.0	25,925	-2.2	2,701	-0.6	18,187	0.7		
4	47,072	1.2	25,126	-0.0	16,610	0.4	11	2.0	58	-0.5	5,267	10.4	27,588	-3.6	24,925	-3.9	2,662	-1.4	18,800	3.4			
被 扶 養 者	平成25年度	33,317	-0.5	15,204	0.5	13,630	-1.2	6	-1.0	70	-3.0	4,407	-2.0		
	26	33,196	-0.4	15,316	0.7	13,481	-1.1	6	3.0	68	-2.8	4,325	-1.9		
	27	33,048	-0.4	15,449	0.9	13,282	-1.5	6	1.7	66	-2.4	4,244	-1.9		
	28	32,883	-0.5	15,524	0.5	13,127	-1.2	6	-0.5	65	-2.3	4,162	-2.0		
	29	32,728	-0.5	15,607	0.5	12,962	-1.3	6	-12.5	63	-2.5	4,089	-1.7		
	30	32,455	-0.8	15,580	-0.2	12,795	-1.3	5	-8.6	61	-2.6	4,013	-1.8		
	令和元年度	32,079	-1.2	15,611	0.2	12,468	-2.6	5	0.5	60	-2.3	3,935	-1.9		
	2	31,679	-1.2	15,409	-1.3	12,265	-1.6	5	-3.8	58	-2.6	3,942	0.2		
	3	31,159	-1.6	15,218	-1.2	11,984	-2.3	5	0.6	57	-3.0	3,895	-1.2		
	4	30,506	-2.1	14,816	-2.6	11,686	-2.5	5	0.4	55	-3.5	3,944	1.3		
計	平成25年度	73,796	0.2	35,453	1.3	29,289	-0.5	18	-3.9	128	-2.1	8,907	-1.1	37,470	-1.8	34,491	-1.7	2,979	-2.4	15,289	2.3		
	26	74,272	0.6	36,078	1.8	29,224	-0.2	19	3.9	126	-1.7	8,825	-0.9	36,587	-2.4	33,656	-2.4	2,931	-1.6	15,573	1.9		
	27	74,893	0.8	36,873	2.2	29,124	-0.3	19	2.5	124	-1.2	8,753	-0.8	35,453	-3.1	32,565	-3.2	2,888	-1.5	15,983	2.6		
	28	75,857	1.3	37,718	2.3	29,310	0.6	19	1.0	123	-1.1	8,686	-0.8	33,949	-4.2	31,110	-4.5	2,838	-1.7	16,503	3.2		
	29	76,933	1.4	38,669	2.5	29,497	0.6	18	-8.9	122	-1.1	8,628	-0.7	32,247	-5.0	29,452	-5.3	2,795	-1.5	17,000	3.0		
	30	77,495	0.7	39,236	1.5	29,561	0.2	16	-6.1	120	-1.3	8,561	-0.8	30,970	-4.0	28,215	-4.2	2,755	-1.4	17,458	2.7		
	令和元年度	77,888	0.5	40,343	2.8	28,906	-2.2	17	0.9	119	-1.1	8,504	-0.7	29,854	-3.6	27,120	-3.9	2,734	-0.7	17,898	2.5		
	2	77,870	-0.0	40,293	-0.1	28,813	-0.3	16	-3.2	117	-1.8	8,632	1.5	29,222	-2.1	26,504	-2.3	2,718	-0.6	18,068	0.9		
	3	77,666	-0.3	40,348	0.1	28,523	-1.0	16	0.6	114	-2.0	8,664	0.4	28,626	-2.0	25,925	-2.2	2,701	-0.6	18,187	0.7		
	4	77,578	-0.1	39,942	-1.0	28,296	-0.8	16	1.5	112	-2.0	9,211	6.3	27,588	-3.6	24,925	-3.9	2,662	-1.4	18,800	3.4		

- (注) 1. 各制度の事業年報等を基に作成。
2. 特例退職被保険者は、組合健保に含まれている。
3. 共済組合は推計値である。

(4) - 2 医療保険制度別加入者数の推移 (年度平均4～3ペース) 後期高齢者を除く

		被用者保険計		協会（一般）		組 合 健 保		法第3条第2項 被保険者		船 員 保 險		共 済 組 合		国保計		市町村国保		国 保 組 合	
		増減率		増減率		増減率		増減率		増減率		増減率		増減率		増減率		増減率	
被 保 険 者 （ 7 0 歳 未 満 ）	千人	%	千人	%	千人	%	千人	%	千人	%	千人	%	千人	%	千人	%	千人	%	
	平成25年度	40,010	0.8	19,934	1.8	15,517	-0.0	11	-5.9	57	-1.2	4,491	-0.3	31,488	-2.7	28,628	-2.7	2,859	-2.6
	26	40,564	1.4	20,413	2.4	15,591	0.5	11	2.9	57	-0.7	4,491	0.0	30,357	-3.6	27,551	-3.8	2,806	-1.9
	27	41,317	1.9	21,055	3.1	15,693	0.7	11	1.8	57	0.1	4,500	0.2	29,347	-3.3	26,579	-3.5	2,768	-1.4
	28	42,425	2.7	21,799	3.5	16,041	2.2	11	1.4	57	-0.0	4,516	0.6	28,148	-4.1	25,423	-4.4	2,726	-1.5
	29	43,551	2.7	22,575	3.6	16,380	2.1	10	-10.1	57	-0.4	4,530	0.3	26,274	-6.7	23,598	-7.2	2,676	-1.8
	30	44,258	1.6	23,062	2.2	16,594	1.3	9	-7.8	56	-0.7	4,537	0.2	24,685	-6.0	22,060	-6.5	2,625	-1.9
	令和元年度	44,900	1.4	24,028	4.2	16,250	-2.1	9	-1.3	56	-0.7	4,557	0.4	23,286	-5.7	20,692	-6.2	2,594	-1.2
	2	45,169	0.6	24,086	0.2	16,342	0.6	9	-6.0	55	-1.6	4,677	2.6	22,253	-4.4	19,687	-4.9	2,566	-1.1
3	45,404	0.5	24,265	0.7	16,321	-0.1	9	-1.7	54	-1.6	4,755	1.7	21,359	-4.0	18,817	-4.4	2,541	-1.0	
4	45,925	1.1	24,235	-0.1	16,389	0.4	9	0.3	54	-0.8	5,239	10.2	20,618	-3.5	18,109	-3.8	2,509	-1.3	
被 扶 養 者 （ 7 0 歳 未 満 ）	平成25年度	32,821	-0.5	14,896	0.5	13,492	-1.2	6	-1.3	68	-3.0	4,359	-1.9	・	・	・	・	・	・
	26	32,686	-0.4	14,994	0.7	13,342	-1.1	6	2.7	66	-2.9	4,278	-1.8	・	・	・	・	・	・
	27	32,554	-0.4	15,130	0.9	13,151	-1.4	6	1.5	64	-2.3	4,202	-1.8	・	・	・	・	・	・
	28	32,412	-0.4	15,212	0.5	13,007	-1.1	6	-0.6	63	-2.2	4,124	-1.9	・	・	・	・	・	・
	29	32,227	-0.6	15,268	0.4	12,840	-1.3	5	-13.8	61	-2.6	4,052	-1.7	・	・	・	・	・	・
	30	31,911	-1.0	15,202	-0.4	12,668	-1.3	5	-10.0	60	-2.9	3,977	-1.9	・	・	・	・	・	・
	令和元年度	31,494	-1.3	15,195	-0.0	12,337	-2.6	5	-0.7	58	-2.7	3,899	-1.9	・	・	・	・	・	・
	2	31,052	-1.4	14,958	-1.6	12,127	-1.7	4	-4.9	56	-3.0	3,906	0.2	・	・	・	・	・	・
	3	30,508	-1.8	14,747	-1.4	11,842	-2.3	4	-0.4	54	-3.2	3,859	-1.2	・	・	・	・	・	・
4	29,888	-2.0	14,369	-2.6	11,554	-2.4	4	-0.2	53	-3.3	3,908	1.3	・	・	・	・	・	・	
7 0 歳 以 上	平成25年度	965	3.0	623	4.9	281	0.8	1	2.4	3	1.3	57	-5.3	5,982	3.3	5,862	3.4	120	2.2
	26	1,022	5.9	671	7.7	291	3.6	1	17.3	3	6.6	56	-2.8	6,230	4.1	6,105	4.1	125	4.3
	27	1,023	0.1	688	2.5	279	-3.9	2	11.4	3	-0.9	51	-8.2	6,106	-2.0	5,986	-2.0	121	-3.7
	28	1,020	-0.3	706	2.7	262	-6.1	2	5.2	3	0.6	47	-8.8	5,800	-5.0	5,688	-5.0	113	-6.5
	29	1,156	13.4	826	17.0	277	5.6	2	16.0	4	14.6	47	1.0	5,973	3.0	5,854	2.9	119	5.7
	30	1,325	14.7	972	17.7	299	7.9	2	13.3	4	15.7	48	1.7	6,285	5.2	6,155	5.1	130	8.8
	令和元年度	1,494	12.8	1,120	15.2	319	6.8	3	13.4	5	17.1	48	0.3	6,568	4.5	6,428	4.4	140	8.0
	2	1,650	10.4	1,248	11.4	344	7.7	3	10.2	6	10.6	49	3.2	6,969	6.1	6,817	6.1	151	8.1
	3	1,755	6.4	1,336	7.0	360	4.7	3	9.4	6	4.9	50	1.0	7,267	4.3	7,108	4.3	160	5.3
4	1,765	0.6	1,339	0.2	353	-2.0	3	7.4	6	-1.4	64	29.1	6,970	-4.1	6,817	-4.1	153	-3.8	
計	平成25年度	73,796	0.2	35,453	1.3	29,289	-0.5	18	-3.9	128	-2.1	8,907	-1.1	37,470	-1.8	34,491	-1.7	2,979	-2.4
	26	74,272	0.6	36,078	1.8	29,224	-0.2	19	3.9	126	-1.7	8,825	-0.9	36,587	-2.4	33,656	-2.4	2,931	-1.6
	27	74,893	0.8	36,873	2.2	29,124	-0.3	19	2.5	124	-1.2	8,753	-0.8	35,453	-3.1	32,565	-3.2	2,888	-1.5
	28	75,857	1.3	37,718	2.3	29,310	0.6	19	1.0	123	-1.1	8,686	-0.8	33,949	-4.2	31,110	-4.5	2,838	-1.7
	29	76,933	1.4	38,669	2.5	29,497	0.6	18	-8.9	122	-1.1	8,628	-0.7	32,247	-5.0	29,452	-5.3	2,795	-1.5
	30	77,495	0.7	39,236	1.5	29,561	0.2	16	-6.1	120	-1.3	8,561	-0.8	30,970	-4.0	28,215	-4.2	2,755	-1.4
	令和元年度	77,888	0.5	40,343	2.8	28,906	-2.2	17	0.9	119	-1.1	8,504	-0.7	29,854	-3.6	27,120	-3.9	2,734	-0.7
	2	77,870	-0.0	40,293	-0.1	28,813	-0.3	16	-3.2	117	-1.8	8,632	1.5	29,222	-2.1	26,504	-2.3	2,718	-0.6
	3	77,666	-0.3	40,348	0.1	28,523	-1.0	16	0.6	114	-2.0	8,664	0.4	28,626	-2.0	25,925	-2.2	2,701	-0.6
4	77,578	-0.1	39,942	-1.0	28,296	-0.8	16	1.5	112	-2.0	9,211	6.3	27,588	-3.6	24,925	-3.9	2,662	-1.4	

- (注) 1. 各制度の事業年報等を基に作成。
2. 特例退職被保険者は、組合健保に含まれている。
3. 共済組合は推計値である。

(5) 医療保険制度別扶養率の推移（年度末、年度平均4～3ベース）

		被用者保険計	協会（一般）	組合健保	法第3条第2項 被保険者	船員保険	共済組合	国保計	市町村国保	国保組合
年 度 末 現 在	平成25年度	0.828	0.756	0.877	0.522	1.198	0.985	1.72	1.69	2.08
	26	0.812	0.741	0.862	0.518	1.166	0.967	1.69	1.67	2.05
	27	0.792	0.722	0.843	0.510	1.137	0.948	1.67	1.64	2.03
	28	0.764	0.697	0.809	0.495	1.106	0.927	1.64	1.61	2.00
	29	0.743	0.678	0.788	0.456	1.075	0.908	1.61	1.58	1.97
	30	0.722	0.658	0.767	0.452	1.045	0.890	1.59	1.56	1.95
	令和元年度	0.703	0.631	0.763	0.448	1.018	0.872	1.56	1.53	1.93
	2	0.688	0.620	0.747	0.449	0.999	0.840	1.55	1.52	1.91
	3	0.672	0.606	0.729	0.444	0.982	0.823	1.53	1.50	1.90
	4	0.646	0.590	0.704	0.438	0.945	0.713	1.51	1.47	1.87
年 度 平 均	平成25年度	0.823	0.751	0.870	0.525	1.193	0.979	1.72	1.70	2.07
	26	0.808	0.738	0.856	0.518	1.162	0.961	1.70	1.68	2.05
	27	0.790	0.721	0.838	0.512	1.132	0.941	1.68	1.65	2.03
	28	0.765	0.699	0.811	0.500	1.103	0.920	1.65	1.62	2.00
	29	0.740	0.677	0.784	0.471	1.072	0.901	1.62	1.59	1.97
	30	0.721	0.659	0.763	0.453	1.043	0.883	1.59	1.57	1.95
	令和元年度	0.700	0.631	0.758	0.450	1.016	0.861	1.57	1.54	1.93
	2	0.686	0.619	0.741	0.446	0.998	0.841	1.56	1.53	1.91
	3	0.670	0.606	0.725	0.446	0.978	0.817	1.54	1.51	1.89
	4	0.648	0.590	0.704	0.439	0.948	0.749	1.52	1.49	1.87

- (注) 1. 各制度の事業年報等を基に作成。
 2. 国保は1世帯当たり被保険者数である。
 3. 年度平均は4～3ベースである。

(6) 医療保険制度別加入者平均年齢の推移

		協会(一般)	組合健保	法第3条第2項 被保険者	船員保険	共済組合	市町村国保	国保組合	後期高齢者 医療制度
		歳	歳	歳	歳	歳	歳	歳	歳
被 保 険 者	平成30年度	45.3	42.8	53.9	47.0	42.4	53.3	39.9	82.5
	令和元年度	45.5	43.0	54.4	46.9	42.4	53.6	40.0	82.5
	2	45.8	43.1	54.9	46.9	42.4	54.0	40.1	82.7
	3	46.0	43.4	55.6	46.8	42.5	54.4	40.2	82.9
	4	46.2	43.6	56.3	46.6	42.6	54.2	40.2	82.8
被 扶 養 者	平成30年度	26.4	25.0	34.5	30.7	22.2	・	・	・
	令和元年度	26.4	24.9	35.0	30.5	22.0	・	・	・
	2	26.5	25.0	35.6	30.4	21.8	・	・	・
	3	26.5	25.0	36.0	30.1	21.6	・	・	・
	4	26.4	24.9	36.4	29.6	21.4	・	・	・
計	平成30年度	37.8	35.1	47.6	38.7	32.9	53.3	39.9	82.5
	令和元年度	38.1	35.2	48.2	38.7	32.9	53.6	40.0	82.5
	2	38.4	35.5	48.7	38.7	33.0	54.0	40.1	82.7
	3	38.7	35.7	49.2	38.6	33.1	54.4	40.2	82.9
	4	38.9	35.9	49.7	38.4	33.1	54.2	40.2	82.8

(注) 1. 各制度の実態調査等を基に作成。
2. 9月末日現在の平均年齢。

(7) 医療保険制度の年齢階級別加入者（令和4年度平均4～3ベース）

ア 加入者数（令和4年度平均4～3ベース）

	総人口 (10月1日)	生活保護法 適用者数 (7月31日)	医療保険 制度計	協会（一般）			組合健保			法第3条第2項 被保険者			船員保険		
				計	被保険者	被扶養者	計	被保険者	被扶養者	計	被保険者	被扶養者	計	被保険者	被扶養者
総数	千人 124,947	千人 1,994	千人 123,966	千人 39,942	千人 25,126	千人 14,816	千人 28,296	千人 16,610	千人 11,686	千人 16	千人 11	千人 5	千人 112	千人 58	千人 55
0～4歳	4,247	24	4,300	1,708	—	1,708	1,462	—	1,462	0	—	0	6	—	6
5～9	4,948	39	5,068	2,060	—	2,060	1,697	—	1,697	0	—	0	7	—	7
10～14	5,308	56	5,383	2,246	—	2,246	1,758	—	1,758	1	—	1	7	—	7
15～19	5,512	53	5,567	2,323	131	2,191	1,793	92	1,701	1	0	1	7	1	6
20～24	6,263	25	6,384	2,605	1,477	1,127	2,026	1,098	927	1	0	0	9	6	3
25～29	6,412	32	6,442	2,627	2,252	374	2,124	1,919	205	1	0	0	7	6	2
30～34	6,446	40	6,517	2,704	2,272	432	2,096	1,789	307	1	1	0	7	5	2
35～39	7,212	54	7,315	3,056	2,498	557	2,309	1,854	455	1	1	0	7	5	2
40～44	7,946	71	8,013	3,411	2,810	601	2,451	1,908	543	1	1	0	7	5	2
45～49	9,462	106	9,460	4,020	3,368	652	2,861	2,208	653	1	1	0	8	5	3
50～54	9,435	140	9,382	3,809	3,182	627	2,876	2,186	689	2	1	0	8	6	3
55～59	8,075	146	7,984	3,175	2,582	593	2,306	1,746	561	2	1	0	9	6	3
60～64	7,445	158	7,373	2,909	2,249	660	1,536	1,140	396	1	1	0	9	6	3
65～69	7,535	182	7,337	1,952	1,412	540	649	448	201	1	1	0	6	4	3
70～74	9,337	282	8,908	1,339	891	447	353	221	132	3	3	1	6	4	2
75～79	7,030	226	6,770	—	—	—	—	—	—	—	—	—	—	—	—
80～84	5,743	190	5,482	—	—	—	—	—	—	—	—	—	—	—	—
85～89	3,955	114	3,762	—	—	—	—	—	—	—	—	—	—	—	—
90～94	1,989	43	1,868	—	—	—	—	—	—	—	—	—	—	—	—
95～99	561	12	564	—	—	—	—	—	—	—	—	—	—	—	—
100歳以上	87	2	87	—	—	—	—	—	—	—	—	—	—	—	—
(再掲)未就学児	…	…	5,809	2,305	—	2,305	1,984	—	1,984	0	—	0	8	—	8

(注) 1. 「総人口」は、総務省統計局「人口推計年報」による。

2. 「生活保護適用者数」は、厚生労働省社会・援護局「被保護者調査」による。

3. 「協会（一般）」、「組合健保」、「法第3条第2項被保険者」及び「船員保険」の年齢階級別加入者割合は「健康保険・船員保険被保険者実態調査報告」により推計したもの。

ア 加入者数（令和４年度平均４～３ベース）（つづき）

	共済組合												国 保			後期高齢者医療制度		
				国共済			地共済			私学共済								
	計	被保険者	被扶養者	計	被保険者	被扶養者	計	被保険者	被扶養者	計	被保険者	被扶養者	計	市町村 国保	国保組合	計	現役並み 所得者以外	現役並み 所得者
	千人	千人	千人	千人	千人	千人	千人	千人	千人	千人	千人	千人	千人	千人	千人	千人	千人	千人
総 数	9,211	5,267	3,944	2,256	1,239	1,016	5,999	3,409	2,590	957	618	339	27,588	24,925	2,662	18,800	17,461	1,339
０～４歳	617	—	617	141	—	141	428	—	428	48	—	48	508	393	115	・	・	・
５～９	650	—	650	162	—	162	436	—	436	52	—	52	653	516	138	・	・	・
１０～１４	633	—	633	164	—	164	419	—	419	50	—	50	739	584	154	・	・	・
１５～１９	616	23	593	163	14	149	407	9	399	45	0	45	828	662	166	・	・	・
２０～２４	692	353	339	176	97	79	432	202	230	84	54	30	1,051	881	170	・	・	・
２５～２９	668	599	69	145	127	18	437	393	44	86	79	7	1,016	870	146	・	・	・
３０～３４	704	611	94	153	127	26	475	416	59	76	67	8	1,005	865	140	・	・	・
３５～３９	725	597	128	181	142	39	469	391	78	76	65	11	1,216	1,045	172	・	・	・
４０～４４	736	591	144	196	149	48	461	377	84	78	66	12	1,406	1,202	204	・	・	・
４５～４９	858	691	167	245	187	58	529	434	95	85	71	13	1,711	1,448	262	・	・	・
５０～５４	846	683	163	229	178	52	536	439	98	80	66	14	1,842	1,577	265	・	・	・
５５～５９	750	599	151	167	126	41	509	414	95	74	58	16	1,742	1,532	211	・	・	・
６０～６４	496	380	116	101	76	25	325	251	74	70	53	17	2,422	2,231	191	・	・	・
６５～６９	157	113	44	23	15	8	96	69	26	38	28	10	4,479	4,303	176	94	91	2
７０～７４	64	28	37	9	2	7	39	15	24	16	10	6	6,970	6,817	153	173	169	4
７５～７９	—	—	—	—	—	—	—	—	—	—	—	—	—	—	—	6,770	6,123	647
８０～８４	—	—	—	—	—	—	—	—	—	—	—	—	—	—	—	5,482	5,101	381
８５～８９	—	—	—	—	—	—	—	—	—	—	—	—	—	—	—	3,762	3,563	199
９０～９４	—	—	—	—	—	—	—	—	—	—	—	—	—	—	—	1,868	1,787	81
９５～９９	—	—	—	—	—	—	—	—	—	—	—	—	—	—	—	564	542	22
１００歳以上	—	—	—	—	—	—	—	—	—	—	—	—	—	—	—	87	84	3
(再掲)未就学児	818	—	818	189	—	189	565	—	565	64	—	64	694	539	156	・	・	・

- (注) １. 「共済組合」は各所管官庁からの報告に基づき保険局調査課により推計したもの。
 ２. 「国保」は「国民健康保険実態調査報告」により推計したもの。
 ３. 「後期高齢者医療制度」は「後期高齢者医療事業月報」による。

イ 構成比（令和４年度平均４～３ベース）

	総人口 (10月1日)	生活保護法 適用者数 (7月31日)	医療保険 制度計	協会（一般）			組合健保			法第3条第2項 被保険者			船員保険		
				計	被保険者	被扶養者	計	被保険者	被扶養者	計	被保険者	被扶養者	計	被保険者	被扶養者
	%	%	%	%	%	%	%	%	%	%	%	%	%	%	%
総数	100.00	100.00	100.00	100.00	100.00	100.00	100.00	100.00	100.00	100.00	100.00	100.00	100.00	100.00	100.00
0～4歳	3.40	1.19	3.47	4.28	—	11.53	5.17	—	12.51	0.92	—	3.03	5.63	—	11.57
5～9	3.96	1.93	4.09	5.16	—	13.91	6.00	—	14.52	2.34	—	7.67	6.15	—	12.64
10～14	4.25	2.79	4.34	5.62	—	15.16	6.21	—	15.04	3.07	—	10.08	6.25	—	12.85
15～19	4.41	2.66	4.49	5.82	0.52	14.79	6.34	0.55	14.56	3.39	0.37	10.26	6.20	1.21	11.46
20～24	5.01	1.25	5.15	6.52	5.88	7.61	7.16	6.61	7.94	4.37	2.22	9.26	8.13	10.31	5.84
25～29	5.13	1.59	5.20	6.58	8.96	2.53	7.51	11.55	1.75	4.60	3.37	7.40	6.35	9.60	2.92
30～34	5.16	2.01	5.26	6.77	9.04	2.92	7.41	10.77	2.63	5.54	5.61	5.38	6.28	8.68	3.75
35～39	5.77	2.69	5.90	7.65	9.94	3.76	8.16	11.16	3.89	5.58	5.80	5.08	6.58	8.52	4.54
40～44	6.36	3.56	6.46	8.54	11.18	4.06	8.66	11.49	4.65	6.96	7.25	6.30	6.61	8.71	4.38
45～49	7.57	5.30	7.63	10.07	13.41	4.40	10.11	13.29	5.59	8.58	9.66	6.14	7.16	9.51	4.69
50～54	7.55	7.03	7.57	9.54	12.66	4.23	10.16	13.16	5.90	10.27	12.39	5.42	7.57	9.68	5.36
55～59	6.46	7.34	6.44	7.95	10.28	4.00	8.15	10.51	4.80	9.19	11.50	3.94	8.02	10.19	5.74
60～64	5.96	7.94	5.95	7.28	8.95	4.45	5.43	6.86	3.39	7.64	9.16	4.20	8.23	10.31	6.03
65～69	6.03	9.14	5.92	4.89	5.62	3.64	2.29	2.70	1.72	7.32	8.72	4.15	5.68	6.55	4.77
70～74	7.47	14.14	7.19	3.35	3.55	3.02	1.25	1.33	1.13	20.22	23.95	11.71	5.14	6.73	3.46
75～79	5.63	11.32	5.46	—	—	—	—	—	—	—	—	—	—	—	—
80～84	4.60	9.55	4.42	—	—	—	—	—	—	—	—	—	—	—	—
85～89	3.17	5.71	3.03	—	—	—	—	—	—	—	—	—	—	—	—
90～94	1.59	2.15	1.51	—	—	—	—	—	—	—	—	—	—	—	—
95～99	0.45	0.59	0.45	—	—	—	—	—	—	—	—	—	—	—	—
100歳以上	0.07	0.10	0.07	—	—	—	—	—	—	—	—	—	—	—	—
(再掲) 未就学児	…	…	4.69	5.77	—	15.56	7.01	—	16.98	1.34	—	4.38	7.45	—	15.31

- (注) 1. 「総人口」は、総務省統計局「人口推計年報」による。
2. 「生活保護適用者数」は、厚生労働省社会・援護局「被保護者調査」による。
3. 「協会（一般）」、「組合健保」、「法第3条第2項被保険者」及び「船員保険」の年齢階級別加入者割合は「健康保険・船員保険被保険者実態調査報告」により推計したもの。

イ 構成比（令和４年度平均４～３ベース）（つづき）

	共済組合												国 保			後期高齢者医療制度		
				国共済			地共済			私学共済								
	計	被保険者	被扶養者	計	被保険者	被扶養者	計	被保険者	被扶養者	計	被保険者	被扶養者	計	市町村 国保	国保組合	計	現役並み 所得者以外	現役並み 所得者
	%	%	%	%	%	%	%	%	%	%	%	%	%	%	%	%	%	%
総 数	100.00	100.00	100.00	100.00	100.00	100.00	100.00	100.00	100.00	100.00	100.00	100.00	100.00	100.00	100.00	100.00	100.00	100.00
０～４歳	6.69	—	15.63	6.26	—	13.90	7.13	—	16.52	4.97	—	14.06	1.84	1.58	4.31	・	・	・
５～９	7.06	—	16.48	7.16	—	15.89	7.27	—	16.85	5.45	—	15.41	2.37	2.07	5.17	・	・	・
１０～１４	6.87	—	16.04	7.28	—	16.16	6.98	—	16.17	5.20	—	14.70	2.68	2.34	5.79	・	・	・
１５～１９	6.68	0.44	15.03	7.24	1.14	14.68	6.79	0.25	15.39	4.72	0.03	13.28	3.00	2.66	6.23	・	・	・
２０～２４	7.51	6.70	8.59	7.81	7.84	7.78	7.20	5.91	8.89	8.77	8.80	8.72	3.81	3.54	6.38	・	・	・
２５～２９	7.26	11.38	1.75	6.43	10.23	1.79	7.29	11.53	1.70	9.00	12.79	2.08	3.68	3.49	5.48	・	・	・
３０～３４	7.65	11.59	2.38	6.80	10.27	2.57	7.92	12.20	2.29	7.92	10.91	2.46	3.64	3.47	5.27	・	・	・
３５～３９	7.87	11.33	3.26	8.01	11.43	3.85	7.82	11.46	3.02	7.89	10.44	3.25	4.41	4.19	6.45	・	・	・
４０～４４	7.99	11.23	3.66	8.70	11.99	4.69	7.69	11.06	3.25	8.17	10.64	3.66	5.10	4.82	7.67	・	・	・
４５～４９	9.32	13.13	4.23	10.84	15.06	5.71	8.81	12.72	3.68	8.85	11.52	3.98	6.20	5.81	9.85	・	・	・
５０～５４	9.18	12.96	4.13	10.17	14.34	5.08	8.94	12.87	3.77	8.36	10.70	4.09	6.68	6.33	9.94	・	・	・
５５～５９	8.14	11.37	3.83	7.38	10.16	3.99	8.49	12.16	3.65	7.73	9.42	4.63	6.32	6.15	7.91	・	・	・
６０～６４	5.39	7.22	2.95	4.49	6.16	2.46	5.42	7.37	2.87	7.28	8.50	5.05	8.78	8.95	7.17	・	・	・
６５～６９	1.70	2.14	1.12	1.02	1.22	0.76	1.60	2.03	1.02	3.97	4.55	2.91	16.24	17.26	6.62	0.50	0.52	0.17
７０～７４	0.70	0.52	0.93	0.39	0.16	0.69	0.65	0.45	0.93	1.71	1.70	1.73	25.27	27.35	5.76	0.92	0.97	0.31
７５～７９	—	—	—	—	—	—	—	—	—	—	—	—	—	—	—	36.01	35.07	48.29
８０～８４	—	—	—	—	—	—	—	—	—	—	—	—	—	—	—	29.16	29.21	28.44
８５～８９	—	—	—	—	—	—	—	—	—	—	—	—	—	—	—	20.01	20.40	14.89
９０～９４	—	—	—	—	—	—	—	—	—	—	—	—	—	—	—	9.94	10.23	6.07
９５～９９	—	—	—	—	—	—	—	—	—	—	—	—	—	—	—	3.00	3.11	1.61
１００歳以上	—	—	—	—	—	—	—	—	—	—	—	—	—	—	—	0.46	0.48	0.22
(再掲)未就学児	8.88	—	20.73	8.37	—	18.58	9.42	—	21.83	6.65	—	18.80	2.52	2.16	5.84	・	・	・

- (注) １. 「共済組合」は各所管官庁からの報告に基づき保険局調査課により推計したもの。
 ２. 「国保」は「国民健康保険実態調査報告」により推計したもの。
 ３. 「後期高齢者医療制度」は「後期高齢者医療事業月報」による。

4 収支関係 (令和4年度)

(1) 令和4年度医療保険制度別決算状況

(億円)

		健康保険		船員保険	共済組合			国保		後期高齢者 医療制度	合計
		協会けんぽ	組合健保		国共済	地共済	私学共済	市町村国保	国保組合		
経常 収入	保険料	100,421	84,888	319	5,731	17,472	2,997	22,478	5,124	14,865	254,297
	国庫負担	12,456	27	29	—	—	—	30,567	2,455	53,065	98,599
	都道府県負担	—	—	—	—	—	—	10,408	45	16,375	26,828
	市町村負担	—	—	—	—	—	—	5,884	—	14,115	19,999
	後期高齢者交付金	—	—	—	—	—	—	—	—	67,178	67,178
	前期高齢者交付金	—	0	—	—	—	—	35,397	52	—	35,449
	退職交付金	—	—	—	—	—	—	▲ 4	—	—	▲ 4
	その他	187	1,144	1	70	1,180	16	123,083	207	290	126,177
合計		113,063	86,059	350	5,801	18,652	3,013	227,814	7,883	165,888	628,523
経常 支出	保険給付費	69,519	44,903	205	3,100	10,142	1,725	86,244	4,811	164,749	385,398
	後期高齢者支援金	20,557	19,641	69	1,628	4,267	754	15,082	1,702	—	63,700
	前期高齢者納付金	15,310	14,413	24	1,103	3,472	440	40	537	—	35,339
	退職拠出金	1	0	0	0	0	0	—	0	—	1
	その他	3,388	5,733	8	9	1,112	28	126,227	751	1,126	138,383
	合計	108,774	84,691	306	5,840	18,993	2,947	227,594	7,801	165,875	622,821
経常収支差 A		4,289	1,368	43	▲ 39	▲ 340	66	220	82	13	5,702
(参考) 3年度決算		2,960	▲ 847	34	47	▲ 578	50	1,145	▲ 35	326	3,102
経常外収入		30	3,087	—	—	—	—	—	—	—	3,117
経常外支出		—	1,389	—	—	—	—	—	—	—	1,389
経常外収支差 B		30	1,698	—	—	—	—	—	—	—	1,728
総収支差 C=A+B		4,319	3,066	43	▲ 39	▲ 340	66	220	82	13	7,430
(参考) 3年度決算		2,991	1,299	34	47	▲ 578	50	1,145	▲ 35	326	5,279
その他 D		—	▲ 371	—	—	—	—	—	—	—	▲ 371

(2) 積立金等の状況

前年度末積立金等	43,094	63,004	424	3,099	7,160	1,305			5,017	
当年度末積立金等	47,414	65,699	467	3,060	6,820	1,371			5,031	
増減	4,319	2,695	43	▲ 39	▲ 340	66			13	
(参考) C+D	4,319	2,695	43	▲ 39	▲ 340	66			13	

- (注) 1. 端数の関係上、合計及び収支差がずれることがある。
2. 前期高齢者交付金、後期高齢者支援金、前期高齢者納付金及び退職拠出金等については、当年度概算額と前々年度精算額を加えたものとなっており、令和4年度の実績に基づく精算は令和6年度に行われる。
3. 協会けんぽ及び船員保険は全国健康保険協会の会計と国の特別会計を合算した数値が計上されている。
4. 協会けんぽの経常外収入については、令和3年度末業務勘定剰余金が令和4年度決算に計上されている。
5. 組合健保については、経常収入に調整保険料収入及び財政調整事業交付金を、経常支出に財政調整事業拠出金を算入すると、経常収支差は2,541億円になる。また、令和4年度末に存在した健康保険組合の収支状況を集計しており、「その他 D」は令和4年度中に解散した健康保険組合に係る積立金の減少等である。
6. 船員保険の経常収入及び経常支出には、職務上の給付及び災害保健福祉に係る給付が含まれない。また、経常収入に準備金戻入を算入すると、経常収支差は56億円になる。
7. 市町村国保は、市町村の国保特別会計と都道府県の国保特別会計の合計額である。市町村国保の経常収入には、決算補てん等のための市町村一般会計の法定外繰入が含まれている。また、市町村国保の「その他」には、市町村と都道府県の特別会計間での出納にかかる額及び市町村における国庫支出金等の前年度精算額が含まれる。
8. 国保及び後期高齢者医療制度について、翌年度に精算される国庫負担等の額を調整している。
9. 積立金等には繰越金を含む。また、国保の積立金については、介護が一体のものとなっており、医療分として区分されていないため計上していない。
- (国保全体(都道府県と市町村の合計)としての積立金は、市町村国保13,996億円、国保組合4,433億円である。)

(3) 令和4年度医療保険制度別保険料率及び国庫負担(率)

	被 用 者 保 険									市町村国保	後期高齢者 医療制度
	協会（一般）	組合健保	法第3条第2項 被保険者	船員保険	共 済 組 合						
					国共済	地共済	私学共済	共済組合計			
保険料率	%	%	円	%	%	%	%	%	1世帯当たり平均 保険料調定額	円	円
事業主	50.0	50.3 (0.70)	240～1,995	50.5	38.2	47.4	44.1	45.2	1世帯当たり平均 保険料算定額	135,553	78,973
被保険者	50.0	42.3 (0.59)	150～1,235	46.5	38.2	47.4	44.1	45.2	1 世（所得割） 帯（資産割） 当（均等割） た（平等割） り	106,702 799 55,950 21,778	67,732 ・ 47,788 ・
計	100.0	92.6 (1.29)	390～3,230	97.0	76.4	94.7	88.2	90.4			
国庫負担(率)	% 16.4	% —	% 16.4	28億円	% —	% —	% —	% —		給付費の 約41%等	給付費の 約33%等

- (注) 1. 介護分を含まない数値である。
2. 組合健保の保険料率は、令和5年2月末現在における一般保険料率と調整保険料率の合計であり、各保険者の保険料率を単純平均したものである。
括弧内には調整保険料率を再掲している。
3. 法第3条第2項の国庫負担率は、協会（一般）の適用事業所の加入者に対する国庫負担率である。
4. 船員保険の保険料率は災害補償給付分を含まない。災害補償給付分を含めた場合の事業主保険料率は61.0%である。
5. 共済組合の保険料率は、福祉財源分を含んでおり、各保険者の保険料率を単純平均したものである。
なお、国共済の財源率は防衛省の自衛官及び外務省在外を除いた単純平均である。
6. 国保の1世帯当たりの保険料調定額、保険料算定額は「国民健康保険事業年報」による。
7. 後期高齢者医療制度の1世帯当たりの保険料調定額、保険料算定額は1人当たり保険料調定額、保険料算定額であり、
「後期高齢者医療制度被保険者実態調査報告」による。
8. 船員保険の国庫負担には、保険給付費等補助金を計上している。

(４) 被用者保険制度別標準報酬並びに国保及び後期高齢者医療制度における前年所得（基礎控除前）の推移（４～３ページ）

		標準報酬										前年所得(基礎控除前)					
		被用者保険										市町村国保		後期高齢者 医療制度			
		協会(一般)		組合健保		法第3条第2項 被保険者		船員保険		共済組合							
												増減率	増減率	増減率	増減率	増減率	増減率
年度 累計	平成25年度 26 27 28 29 30 令和元年度 2 3 4	億円	%	億円	%	億円	%	億円	%	億円	%	億円	%	億円	%		
		671,189 (752,579)	2.2 (2.3)	686,451 (846,567)	0.4 (0.7)	… …	… …	2,757 (3,049)	-0.3 (0.2)	216,749 (279,944)	-2.6 (-2.1)	285,232	-2.4	121,413	2.7		
		692,980 (779,065)	3.2 (3.5)	694,727 (862,417)	1.2 (1.9)	… …	… …	2,789 (3,100)	1.2 (1.7)	224,057 (290,196)	3.4 (3.7)	289,646	1.5	128,453	5.8		
		721,172 (811,220)	4.1 (4.1)	702,003 (873,737)	1.0 (1.3)	… …	… …	2,829 (3,153)	1.4 (1.7)	224,825 (291,644)	0.3 (0.5)	275,009	-5.1	127,725	-0.6		
		755,166 (849,188)	4.7 (4.7)	718,200 (893,025)	2.3 (2.2)	… …	… …	2,896 (3,230)	2.4 (2.4)	226,851 (295,879)	0.9 (1.5)	266,349	-3.1	135,921	6.4		
		789,563 (887,521)	4.6 (4.5)	733,267 (913,956)	2.1 (2.3)	… …	… …	2,942 (3,274)	1.6 (1.3)	226,704 (296,506)	-0.1 (0.2)	252,699	-5.1	142,350	4.7		
		819,740 (923,004)	3.8 (4.0)	747,278 (933,497)	1.9 (2.1)	… …	… …	2,962 (3,313)	0.7 (1.2)	227,467 (298,304)	0.3 (0.6)	247,418	-2.1	149,012	4.7		
		862,896 (969,926)	5.3 (5.1)	744,187 (931,967)	-0.4 (-0.2)	… …	… …	2,979 (3,322)	0.6 (0.3)	229,180 (300,589)	0.8 (0.8)	234,360	-5.3	153,301	2.9		
		866,860 (970,494)	0.5 (0.1)	744,046 (925,069)	-0.0 (-0.7)	… …	… …	2,955 (3,280)	-0.8 (-1.3)	231,385 (303,431)	1.0 (0.9)	235,988	0.7	155,862	1.7		
		882,604 (992,853)	1.8 (2.3)	748,210 (934,653)	0.6 (1.0)	… …	… …	2,960 (3,278)	0.2 (-0.1)	234,232 (305,670)	1.2 (0.7)	240,784	2.0	160,184	2.8		
		900,403 (1,013,889)	2.0 (2.1)	761,658 (958,420)	1.8 (2.5)	… …	… …	2,995 (3,370)	1.2 (2.8)	257,937 (330,582)	10.1 (8.1)	238,939	-0.8	173,491	8.3		
		被 保 険 者 1 人 当 た り ・ 1 世 帯 当 た り	平成25年度 26 27 28 29 30 令和元年度 2 3 4	被保険者1人当たり標準報酬月額										1世帯当たり 前年所得(基礎控除前)		被保険者1人当たり 前年所得(基礎控除前)	
				円(千円)	%	円(千円)	%	日額	%	円(千円)	%	円(千円)	%	年額 千円	%	年額 千円	%
				276,224 (3,717)	0.3 (0.4)	365,300 (5,406)	0.4 (0.7)	13,573	0.7	393,341 (5,221)	0.7 (1.2)	402,148 (6,233)	-2.4 (-1.9)	1,399	-1.2	799	0.2
278,143 (3,752)	0.7 (1.0)			367,752 (5,478)	0.7 (1.3)	13,716	1.1	399,188 (5,325)	1.5 (2.0)	415,565 (6,459)	3.3 (3.6)	1,444	3.2	830	3.9		
280,521 (3,787)	0.9 (0.9)			369,284 (5,515)	0.4 (0.7)	13,808	0.7	403,879 (5,403)	1.2 (1.5)	415,960 (6,475)	0.1 (0.3)	1,396	-3.3	804	-3.1		
283,550 (3,826)	1.1 (1.0)			369,820 (5,518)	0.1 (0.0)	14,044	1.7	412,504 (5,521)	2.1 (2.2)	418,812 (6,555)	0.7 (1.2)	1,388	-0.6	828	3.0		
285,315 (3,849)	0.6 (0.6)			369,557 (5,527)	-0.1 (0.2)	14,120	0.5	417,641 (5,577)	1.2 (1.0)	416,987 (6,545)	-0.4 (-0.2)	1,361	-1.9	840	1.4		
288,770 (3,902)	1.2 (1.4)			371,422 (5,568)	0.5 (0.7)	14,419	2.1	420,013 (5,638)	0.6 (1.1)	417,772 (6,574)	0.2 (0.5)	1,367	0.4	857	2.0		
290,748 (3,922)	0.7 (0.5)			377,263 (5,669)	1.6 (1.8)	14,588	1.2	421,330 (5,638)	0.3 (-0.0)	418,647 (6,589)	0.2 (0.2)	1,335	-2.3	858	0.2		
290,305 (3,900)	-0.2 (-0.6)			374,686 (5,590)	-0.7 (-1.4)	15,062	3.2	421,688 (5,617)	0.1 (-0.4)	408,708 (6,432)	-2.4 (-2.4)	1,360	1.9	863	0.5		
292,677 (3,951)	0.8 (1.3)			376,984 (5,651)	0.6 (1.1)	15,343	1.9	426,756 (5,671)	1.2 (1.0)	409,444 (6,412)	0.2 (-0.3)	1,404	3.2	885	2.5		
298,627 (4,035)	2.0 (2.1)			382,136 (5,770)	1.4 (2.1)	15,575	1.5	434,022 (5,860)	1.7 (3.3)	374,721 (5,763)	-8.5 (-10.1)	1,425	1.5	925	4.6		

- (注) 1. 各制度の事業年報等を基に作成。
2. 「年度累計標準報酬」の括弧内は、標準報酬月額総額に標準賞与額総額を加えた標準報酬総額である。
- また、「被保険者1人当たり標準報酬月額」の括弧内は、被保険者1人当たり標準報酬総額（年額）である。
3. 法第3条第2項被保険者の「被保険者1人当たり標準報酬月額」は、賃金日額を計上している。
4. 共済組合の総額については、年度末の標準報酬月額総額を12倍したものであり、1人当たりについては年度末におけるものである。
5. 国民健康保険には、擬制世帯主の所得は含まれていない。
6. 国民健康保険の「1世帯当たり前年所得（基礎控除前）」は国民健康保険実態調査による。
- また、「前年所得（基礎控除前）」の総額は国民健康保険実態調査の1人当たりの金額に国民健康保険事業年報に基づく被保険者数を乗じて計算している。
7. 後期高齢者医療制度の「年度累計及び被保険者1人当たり前年所得（基礎控除前）」は後期高齢者医療制度被保険者実態調査によるものであり、所得不詳を除いた数字である。

(５) 医療保険制度別保険料調定額の推移 (３～２ベース)

		被 用 者 保 険										国 保				後期高齢者 医療制度	
		協 会 （ 一 般）		組 合 健 保		法第3条第2項 被保険者		船 員 保 険		共 済 組 合		市町村国保		国 保 組 合			
												増減率		増減率			
保 険 料 調 定 額	平成25年度	億円	%	億円	%	億円	%	億円	%	億円	%	億円	%	億円	%	億円	%
	26	74,038	2.3	72,230	5.0	36	2.2	306	-0.4	23,686	4.1	29,302	0.7	4,378	1.5	10,224	2.3
	27	76,528	3.4	74,833	3.6	36	0.4	313	2.2	24,481	3.4	28,658	-2.2	4,448	1.6	10,669	4.3
	28	79,731	4.2	76,678	2.5	36	-0.5	316	1.0	24,465	-0.1	27,490	-4.1	4,536	2.0	10,698	0.3
	29	83,463	4.7	78,475	2.3	36	-0.0	323	2.5	24,752	1.2	26,966	-1.9	4,652	2.6	11,349	6.1
	30	87,356	4.7	80,846	3.0	23	-36.6	329	1.8	24,555	-0.8	25,844	-4.2	4,790	3.0	11,934	5.2
	令和元年度	90,828	4.0	82,730	2.3	21	-8.4	332	0.9	24,516	-0.2	24,810	-4.0	4,865	1.6	12,365	3.6
	2	95,432	5.1	82,437	-0.4	20	-6.2	336	1.2	24,458	-0.2	24,211	-2.4	4,918	1.1	12,942	4.7
	3	95,533	0.1	81,842	-0.7	14	-28.2	333	-0.9	24,727	1.1	23,582	-2.6	4,915	-0.1	13,774	6.4
	4	97,657	2.2	82,651	1.0	17	23.9	334	0.1	24,690	-0.1	23,204	-1.6	5,037	2.5	13,905	1.0
		99,802	2.2	84,888	2.7	16	-7.8	344	3.1	26,200	6.1	22,795	-1.8	5,124	1.7	14,886	7.1
被 保 険 者 1 人 当 た り ・ 1 世 帯 当 た り の 保 険 料 調 定 額		被保険者1人当たりの保険料調定額										1世帯当たりの保険料調定額				被保険者1人当たり の保険料調定額	
	平成25年度	万円	%	万円	%	万円	%	万円	%	万円	%	万円	%	万円	%	万円	%
	26	36.6 (18.3)	0.5 (0.5)	46.1 (21.0)	5.0 (5.3)	30.5 (11.7)	7.1 (7.1)	52.4 (24.8)	0.5 (-1.0)	52.6 (26.3)	4.4 (4.4)	14.4 [8.5]	1.4 [2.5]	30.5 [14.7]	3.2 [4.0]	6.7	0.0
	27	36.9 (18.5)	0.9 (0.9)	47.5 (21.7)	3.0 (3.2)	29.5 (11.3)	-3.2 (-3.2)	53.7 (25.5)	2.5 (2.5)	54.4 (27.2)	3.4 (3.4)	14.3 [8.5]	-1.1 [0.2]	31.2 [15.2]	2.2 [3.3]	6.9	2.4
	28	37.3 (18.7)	1.0 (1.0)	48.4 (22.1)	1.9 (2.0)	28.6 (10.9)	-3.1 (-3.1)	54.1 (25.6)	0.7 (0.7)	54.3 (27.1)	-0.2 (-0.2)	13.9 [8.4]	-2.4 [-0.9]	31.8 [15.7]	2.2 [3.5]	6.7	-2.3
	29	37.7 (18.9)	1.1 (1.1)	48.6 (22.2)	0.3 (0.4)	28.0 (10.7)	-2.0 (-2.0)	55.4 (26.3)	2.5 (2.5)	54.7 (27.4)	0.8 (0.8)	14.0 [8.6]	0.7 [2.5]	32.8 [16.4]	2.9 [4.4]	6.9	2.7
	30	38.0 (19.0)	0.7 (0.7)	48.9 (22.3)	0.7 (0.7)	18.9 (7.2)	-32.6 (-32.5)	56.1 (26.6)	1.2 (1.2)	54.1 (27.1)	-1.1 (-1.1)	13.9 [8.7]	-0.6 [1.3]	33.7 [17.1]	2.9 [4.6]	7.0	2.1
	令和元年度	38.5 (19.2)	1.3 (1.3)	49.4 (22.5)	0.9 (1.0)	18.3 (7.0)	-2.9 (-2.9)	56.5 (26.8)	0.8 (0.8)	53.9 (27.0)	-0.4 (-0.4)	13.7 [8.8]	-1.3 [0.3]	34.4 [17.7]	2.0 [3.1]	7.1	0.9
	2	38.7 (19.4)	0.7 (0.7)	50.1 (22.6)	1.3 (0.0)	17.1 (6.5)	-7.0 (-7.0)	57.1 (27.0)	0.9 (0.9)	53.6 (26.8)	-0.7 (-0.7)	13.8 [8.9]	0.1 [1.6]	34.7 [18.0]	0.7 [1.8]	7.2	2.1
	3	38.4 (19.2)	-0.8 (-0.8)	49.5 (22.6)	-1.2 (0.2)	12.6 (4.8)	-26.4 (-26.4)	57.0 (27.0)	-0.0 (-0.0)	52.9 (26.4)	-1.3 (-1.3)	13.6 [8.9]	-1.3 [-0.2]	34.6 [18.1]	-0.3 [0.5]	7.6	5.4
	4	38.9 (19.4)	1.3 (1.3)	50.0 (22.8)	1.0 (1.1)	15.6 (6.0)	23.9 (23.8)	57.6 (27.3)	1.1 (1.1)	51.8 (25.9)	-2.0 (-2.0)	13.5 [8.9]	-0.6 [0.5]	35.3 [18.6]	2.2 [3.1]	7.6	0.3
		39.7 (19.8)	2.1 (2.1)	51.1 (23.4)	2.3 (2.3)	14.0 (5.4)	-9.7 (-9.7)	59.8 (28.7)	3.7 (4.9)	50.5 (25.3)	-2.5 (-2.5)	13.6 [9.1]	0.5 [2.0]	36.0 [19.2]	2.0 [3.2]	7.9	3.6

- (注) 1. 各制度の決算等を基に作成しており、介護給付分は含まれていない。
2. 被用者保険における () 内は被保険者負担分、国保における [] 内は被保険者1人当たりの額である。
3. 協会(一般)の被保険者1人当たりの保険料調定額(事業主負担分を含む)は、「徴収決定済額」から「前年度からの繰越額」を引き、各年3月から翌年2月までの平均被保険者数で割ったものである。
4. 組合健保については、「健康保険収入保険料総額」から「過年度分収入未済分収入額」を引き、「収入未済分」を加えたものを、各年3月から翌年2月までの平均被保険者数で割ったものである。
5. 法第3条第2項被保険者は、「健康保険印紙納付金収入」、「切手売りさばき手数料補填」及び「徴収決定済額」の合計額から「前年度からの繰越額」を引いた金額に、「介護分を除いた健康保険印紙納付金収入」を乗じたものを「介護分を含む健康保険印紙納付金収入」で除したもののについて、各年3月から翌年2月までの平均被保険者数で割ったものである。
6. 船員保険は、船員保険法改正後の疾病給付分について、「徴収決定済額」から「前年度からの繰越額」を引いたものを、各年3月から翌年2月までの平均被保険者数で割ったものである。
7. 共済組合については、保険料収納額を各年3月から翌年2月までの平均被保険者数で割ったものである。
8. 国保の1世帯当たり・1人当たり及び後期高齢者医療制度の被保険者1人当たりの保険料調定額は4～3ベースである。

５．医療費関係

（１）医療保険制度別医療費の推移（４～３ベース）

		被用者保険計						国保計			若 人 計	後期高齢者 医療制度	医療保険計
		協会（一般）	組合健保	法第3条第2項 被保険者	船員保険	共済組合	市町村国保	国保組合					
被 保 険 者 （ 7 0 歳 未 満	平成25年度	5,865,636	3,048,814	2,137,861	1,181	9,760	668,020	8,349,616	7,865,991	483,625	14,215,252	…	…
	26	6,056,312	3,180,754	2,189,814	1,185	9,833	674,726	8,227,326	7,745,536	481,791	14,283,639	…	…
	27	6,442,277	3,437,065	2,299,553	1,220	10,176	694,263	8,380,164	7,883,227	496,936	14,822,441	…	…
	28	6,618,471	3,563,825	2,355,504	1,130	10,519	687,494	8,110,290	7,624,077	486,213	14,728,761	…	…
	29	6,958,930	3,776,022	2,470,947	751	10,546	700,664	7,764,854	7,282,967	481,887	14,723,784	…	…
	30	7,157,608	3,906,080	2,536,593	610	10,338	703,987	7,332,902	6,860,097	472,805	14,490,509	…	…
	令和元年度	7,469,088	4,169,647	2,561,559	589	10,254	727,039	7,059,737	6,586,748	472,989	14,528,825	…	…
	2	7,391,827	4,138,230	2,514,735	462	9,873	728,527	6,558,442	6,114,116	444,326	13,950,269	…	…
	3	7,984,063	4,461,287	2,726,072	461	9,986	786,258	6,625,003	6,149,659	475,344	14,609,067	…	…
	4	8,493,292	4,628,907	2,899,573	453	9,817	954,541	6,570,676	6,078,436	492,240	15,063,968	…	…
被 扶 養 者 （ 7 0 歳 未 満	平成25年度	5,017,909	2,401,859	1,973,923	673	12,485	628,969	・	・	・	5,017,909	…	…
	26	5,098,202	2,458,472	1,992,996	730	12,277	633,727	・	・	・	5,098,202	…	…
	27	5,262,724	2,571,795	2,033,670	764	12,270	644,226	・	・	・	5,262,724	…	…
	28	5,259,117	2,596,165	2,016,331	670	12,302	633,648	・	・	・	5,259,117	…	…
	29	5,330,608	2,655,478	2,026,033	355	12,067	636,674	・	・	・	5,330,608	…	…
	30	5,333,045	2,668,682	2,021,278	310	11,416	631,360	・	・	・	5,333,045	…	…
	令和元年度	5,341,927	2,704,196	1,996,823	276	11,472	629,159	・	・	・	5,341,927	…	…
	2	4,851,571	2,470,081	1,798,751	212	10,387	572,141	・	・	・	4,851,571	…	…
	3	5,273,988	2,658,710	1,971,605	214	10,585	632,874	・	・	・	5,273,988	…	…
	4	5,618,869	2,789,967	2,103,472	193	10,900	714,337	・	・	・	5,618,869	…	…
7 0 歳 以 上	平成25年度	549,833	356,988	154,879	189	1,672	36,105	3,428,722	3,360,475	68,247	3,978,555	…	…
	26	580,610	383,605	159,361	202	1,710	35,732	3,590,173	3,518,974	71,200	4,170,784	…	…
	27	600,947	405,434	159,361	175	1,786	34,192	3,647,067	3,574,907	72,160	4,248,014	…	…
	28	581,543	404,419	145,043	124	1,767	30,190	3,391,463	3,325,747	65,717	3,973,006	…	…
	29	641,376	462,312	151,089	94	1,829	26,052	3,476,185	3,407,550	68,635	4,117,561	…	…
	30	716,837	529,800	158,682	95	2,023	26,236	3,587,992	3,515,351	72,641	4,304,829	…	…
	令和元年度	811,802	611,401	171,562	114	2,435	26,290	3,779,518	3,700,820	78,698	4,591,320	…	…
	2	859,709	656,076	174,606	101	2,729	26,197	3,860,041	3,778,698	81,343	4,719,750	…	…
	3	947,067	724,282	192,121	96	3,012	27,557	4,183,089	4,093,780	89,310	5,130,156	…	…
	4	963,057	733,211	192,556	111	2,814	34,365	4,117,084	4,029,840	87,243	5,080,140	…	…
計	平成25年度	11,433,378	5,807,662	4,266,663	2,042	23,917	1,333,094	11,778,338	11,226,467	551,872	23,211,717	14,226,000	37,437,717
	26	11,735,125	6,022,831	4,342,170	2,117	23,821	1,344,185	11,817,500	11,264,509	552,990	23,552,624	14,545,261	38,097,886
	27	12,305,949	6,414,295	4,492,584	2,159	24,231	1,372,680	12,027,230	11,458,134	569,097	24,333,179	15,211,110	39,544,289
	28	12,459,131	6,564,409	4,516,877	1,924	24,588	1,351,333	11,501,753	10,949,824	551,929	23,960,884	15,390,783	39,351,667
	29	12,930,914	6,893,812	4,648,069	1,200	24,441	1,363,391	11,241,039	10,690,517	550,522	24,171,952	16,066,575	40,238,528
	30	13,207,489	7,104,562	4,716,553	1,015	23,777	1,361,582	10,920,894	10,375,448	545,446	24,128,383	16,436,753	40,565,136
	令和元年度	13,622,817	7,485,245	4,729,944	980	24,161	1,382,488	10,839,255	10,287,568	551,687	24,462,072	17,072,912	41,534,984
	2	13,103,108	7,264,387	4,488,091	775	22,989	1,326,865	10,418,483	9,892,814	525,669	23,521,591	16,632,493	40,154,084
	3	14,205,118	7,844,279	4,889,797	771	23,582	1,446,689	10,808,093	10,243,439	564,654	25,013,211	17,091,958	42,105,168
	4	15,075,218	8,152,085	5,195,602	757	23,531	1,703,243	10,687,759	10,108,276	579,483	25,762,977	17,964,684	43,727,661

- （注） １． 各制度の事業年報等を基に作成。ただし、共済組合は事業年報等に基づく推計値である。
 ２． 医療費は、医療給付費に患者負担分及び公費負担医療制度併用時の公費負担分を含めたものである。
 ３． 若人計には、後期高齢者医療制度分を含まない。

(2) 医療保険制度別1人当たり医療費の推移(4～3ベース)

		被用者保険計										国保計						市町村国保		国保組合		若人計		後期高齢者 医療制度		医療保険計	
		協会（一般）		組合健保		法第3条第2項 被保険者		船員保険		共済組合																	
		円	増減率	円	増減率	円	増減率	円	増減率	円	増減率	円	増減率	円	増減率	円	増減率	円	増減率	円	増減率	円	増減率	円	増減率		
被保険者（70歳未満）	平成25年度	146,605	1.7	152,945	1.8	137,779	1.7	109,496	7.2	171,006	0.5	148,445	0.8	265,171	2.2	274,761	2.2	169,147	0.9	198,822	1.4		
	26	149,303	1.8	155,817	1.9	140,452	1.9	106,739	-2.5	173,488	1.5	149,922	1.0	271,023	2.2	281,137	2.3	171,711	1.5	201,404	1.3		
	27	155,925	4.4	163,239	4.8	146,535	4.3	107,954	1.1	179,313	3.4	153,970	2.7	285,556	5.4	296,593	5.5	179,559	4.6	209,761	4.1		
	28	156,005	0.1	163,484	0.1	146,843	0.2	98,583	-8.7	185,358	3.4	151,938	-1.3	288,129	0.9	299,894	1.1	178,390	-0.7	208,703	-0.5		
	29	159,787	2.4	167,267	2.3	150,852	2.7	72,907	-26.0	186,507	0.6	154,355	1.6	295,538	2.6	308,628	2.9	180,095	1.0	210,868	1.0		
	30	161,723	1.2	169,376	1.3	152,859	1.3	64,242	-11.9	184,059	-1.3	154,798	0.3	297,054	0.5	310,969	0.8	180,117	0.0	210,178	-0.3		
	令和元年度	166,351	2.9	173,534	2.5	157,635	3.1	62,917	-2.1	183,818	-0.1	159,556	3.1	303,179	2.1	318,328	2.4	182,340	1.2	213,079	1.4		
	2	163,647	-1.6	171,808	-1.0	153,879	-2.4	52,488	-16.6	179,817	-2.2	155,771	-2.4	294,719	-2.8	310,569	-2.4	173,130	-5.1	206,908	-2.9		
	3	175,844	7.5	183,853	7.0	167,027	8.5	53,274	1.5	184,784	2.8	165,355	6.2	310,176	5.2	326,807	5.2	187,037	8.0	218,820	5.8		
	4	184,936	5.2	191,002	3.9	176,922	5.9	52,181	-2.1	183,048	-0.9	182,188	10.2	318,693	2.7	335,665	2.7	196,195	4.9	226,379	3.5		
被扶養者（70歳未満）	平成25年度	152,886	0.8	161,238	0.9	146,302	0.6	114,648	6.4	183,780	1.4	142,711	0.9	・	・	・	・	・	・	152,886	0.8		
	26	155,975	2.0	163,966	1.7	149,379	2.1	121,092	5.6	186,145	1.3	146,529	2.7	・	・	・	・	・	・	155,975	2.0		
	27	161,661	3.6	169,980	3.7	154,634	3.5	124,880	3.1	190,325	2.2	151,785	3.6	・	・	・	・	・	・	161,661	3.6		
	28	162,257	0.4	170,660	0.4	155,016	0.2	110,322	-11.7	195,141	2.5	152,263	0.3	・	・	・	・	・	・	162,257	0.4		
	29	165,410	1.9	173,927	1.9	157,785	1.8	67,859	-38.5	196,595	0.7	155,702	2.3	・	・	・	・	・	・	165,410	1.9		
	30	167,123	1.0	175,544	0.9	159,564	1.1	65,754	-3.1	191,562	-2.6	157,310	1.0	・	・	・	・	・	・	167,123	1.0		
	令和元年度	169,616	1.5	177,962	1.4	161,856	1.4	59,001	-10.3	197,922	3.3	161,357	2.6	・	・	・	・	・	・	169,616	1.5		
	2	156,243	-7.9	165,132	-7.2	148,326	-8.4	47,654	-19.2	184,789	-6.6	146,489	-9.2	・	・	・	・	・	・	156,243	-7.9		
	3	172,874	10.6	180,286	9.2	166,488	12.2	48,210	1.2	194,465	5.2	163,984	11.9	・	・	・	・	・	・	172,874	10.6		
	4	188,000	8.7	194,169	7.7	182,052	9.3	43,558	-9.7	207,106	6.5	182,805	11.5	・	・	・	・	・	・	188,000	8.7		
70歳以上	平成25年度	569,926	1.5	573,403	1.6	551,829	1.1	150,645	20.2	548,862	-6.1	631,163	2.1	573,129	2.0	573,232	2.0	568,113	2.0	572,684	1.9		
	26	568,289	-0.3	571,959	-0.3	548,193	-0.7	137,795	-8.5	526,428	-4.1	642,948	1.9	576,245	0.5	576,405	0.6	568,448	0.1	575,124	0.4		
	27	587,562	3.4	589,620	3.1	570,554	4.1	106,662	-22.6	554,481	5.3	670,477	4.3	597,255	3.6	597,240	3.6	598,025	5.2	595,865	3.6		
	28	570,410	-2.9	572,915	-2.8	553,261	-3.0	72,268	-32.2	545,329	-1.7	649,254	-3.2	584,692	-2.1	584,737	-2.1	582,439	-2.6	582,557	-2.2		
	29	554,975	-2.7	559,593	-2.3	545,722	-1.4	47,088	-34.8	492,756	-9.6	554,819	-14.5	581,953	-0.5	582,084	-0.5	575,538	-1.2	577,580	-0.9		
	30	540,890	-2.5	544,937	-2.6	531,113	-2.7	42,025	-10.8	471,152	-4.4	549,576	-0.9	570,899	-1.9	571,132	-1.9	559,859	-2.7	565,673	-2.1		
	令和元年度	543,206	0.4	545,914	0.2	537,784	1.3	44,522	5.9	484,209	2.8	548,915	-0.1	575,425	0.8	575,727	0.8	561,556	0.3	569,453	0.7		
	2	521,169	-4.1	525,654	-3.7	508,120	-5.5	35,692	-19.8	490,694	1.3	529,819	-3.5	553,925	-3.7	554,302	-3.7	536,966	-4.4	547,656	-3.8		
	3	539,791	3.6	542,190	3.1	533,965	5.1	31,004	-13.1	515,927	5.1	551,872	4.2	575,619	3.9	575,972	3.9	559,929	4.3	568,652	3.8		
	4	545,693	1.1	547,742	1.0	545,995	2.3	33,515	8.1	488,949	-5.2	532,942	-3.4	590,670	2.6	591,163	2.6	568,739	1.6	581,582	2.3		
計	平成25年度	154,933	1.4	163,813	1.6	145,673	1.2	114,061	8.2	186,774	0.6	149,661	0.8	314,340	2.9	325,492	3.0	185,233	1.4	208,615	1.8	930,496	1.3	295,823	2.3		
	26	158,003	2.0	166,940	1.9	148,583	2.0	113,843	-0.2	189,228	1.3	152,308	1.8	322,999	2.8	334,698	2.8	188,664	1.9	212,457	1.8	934,008	0.4	301,332	1.9		
	27	164,313	4.0	173,957	4.2	154,259	3.8	113,275	-0.5	194,728	2.9	156,817	3.0	339,242	5.0	351,854	5.1	197,042	4.4	220,516	3.8	951,679	1.9	313,023	3.9		
	28	164,246	-0.0	174,041	0.0	154,105	-0.1	99,935	-11.8	199,852	2.6	155,569	-0.8	338,799	-0.1	351,969	0.0	194,451	-1.3	218,213	-1.0	932,611	-2.0	311,553	-0.5		
	29	168,079	2.3	178,279	2.4	157,576	2.3	68,458	-31.5	200,944	0.5	158,013	1.6	348,593	2.9	362,982	3.1	196,968	1.3	221,395	1.5	945,088	1.3	318,897	2.4		
	30	170,431	1.4	181,072	1.6	159,555	1.3	61,623	-10.0	198,052	-1.4	159,040	0.7	352,626	1.2	367,722	1.3	198,003	0.5	222,454	0.5	941,528	-0.4	322,144	1.0		
	令和元年度	174,902	2.6	185,539	2.5	163,632	2.6	58,973	-4.3	203,420	2.7	162,575	2.2	363,077	3.0	379,338	3.2	201,777	1.9	227,043	2.1	953,909	1.3	330,587	2.6		
	2	168,268	-3.8	180,290	-2.8	155,766	-4.8	48,198	-18.3	197,033	-3.1	153,714	-5.5	356,532	-1.8	373,260	-1.6	193,409	-4.1	219,639	-3.3	920,568	-3.5	320,822	-3.0		
	3	182,899	8.7	194,413	7.8	171,432	10.1	47,630	-1.2	206,304	4.7	166,972	8.6	377,563	5.9	395,118	5.9	209,058	8.1	235,324	7.1	939,766	2.1	338,249	5.4		
	4	194,323	6.2	204,097	5.0	183,616	7.1	46,084	-3.2	210,066	1.8	184,905	10.7	387,410	2.6	405,541	2.6	217,661	4.1	244,975	4.1	955,550	1.7	352,739	4.3		

(注) 1. 各制度の事業年報等を基に作成。ただし、共済組合は事業年報等に基づく推計値である。

2. 「被保険者(70歳未満)」は被保険者(70歳未満)1人当たり、「被扶養者(70歳未満)」は被扶養者(70歳未満)1人当たり、「70歳以上」は70歳以上加入者1人当たりの医療費であり、「計」は被保険者(70歳未満)、被扶養者(70歳未満)、70歳以上加入者の医療費総額を加入者総数で除したものである。

3. 医療費は、医療給付費に患者負担分及び公費負担医療制度併用時の公費負担分を含めたものである。

4. 若人計には、後期高齢者医療制度分を含まない。

(3) 医療保険制度別実効給付率の推移（４～３ベース）

		被用者保険計						国保計			若 人 計	後期高齢者 医療制度	医療保険計
		協会（一般）	組 合 健 保	法第3条第2項 被保険者	船 員 保 険	共 済 組 合	市町村国保	国保組合					
被 保 険 者 （ 7 0 歳 未 満 ）		%	%	%	%	%	%	%	%	%	%	%	%
被 保 険 者 （ 7 0 歳 未 満 ）	平成25年度	76.34	75.73	76.82	75.63	79.17	77.57	79.38	79.44	78.37	78.20	…	…
	26	76.44	75.91	76.89	76.42	79.35	77.46	79.51	79.61	77.90	78.27	…	…
	27	76.92	76.59	77.19	76.73	79.54	77.62	79.95	80.08	77.94	78.61	…	…
	28	76.96	76.66	77.22	76.58	80.05	77.54	80.51	80.65	78.27	78.81	…	…
	29	76.95	76.70	77.15	77.19	79.82	77.59	80.52	80.68	78.09	78.76	…	…
	30	77.04	76.76	77.30	76.04	79.94	77.67	81.23	81.46	78.02	79.00	…	…
	令和元年度	77.25	76.94	77.57	76.97	80.02	77.89	81.42	81.66	78.10	79.13	…	…
	2	77.48	77.18	77.80	77.89	80.29	78.05	81.78	82.03	78.31	79.39	…	…
	3	77.50	77.21	77.80	77.46	80.06	78.04	81.72	81.98	78.24	79.26	…	…
	4	77.30	76.97	77.62	77.32	79.52	77.89	81.52	81.80	78.06	78.99	…	…
被 扶 養 者 （ 7 0 歳 未 満 ）	平成25年度	77.81	77.63	77.80	77.04	77.38	78.54	・	・	・	…	…	…
	26	77.83	77.70	77.79	77.51	77.34	78.49	・	・	・	…	…	…
	27	77.98	77.95	77.86	77.87	77.31	78.47	・	・	・	…	…	…
	28	77.93	77.93	77.81	77.60	77.61	78.34	・	・	・	…	…	…
	29	77.94	77.97	77.79	77.81	77.43	78.37	・	・	・	…	…	…
	30	77.96	77.96	77.82	78.78	77.05	78.44	・	・	・	…	…	…
	令和元年度	78.08	78.09	77.93	77.16	77.45	78.53	・	・	・	…	…	…
	2	78.32	78.31	78.17	77.40	77.83	78.81	・	・	・	…	…	…
	3	78.17	78.15	78.05	76.16	77.61	78.66	・	・	・	…	…	…
	4	77.96	77.90	77.88	74.16	77.27	78.45	・	・	・	…	…	…
7 0 歳 以 上	平成25年度	84.97	84.93	85.02	85.92	85.33	85.20	87.59	87.62	86.20	87.26	…	…
	26	85.08	85.02	85.16	86.27	85.46	85.40	87.80	87.84	85.66	87.46	…	…
	27	85.44	85.38	85.52	85.31	85.77	88.30	88.30	88.35	85.63	87.93	…	…
	28	85.26	85.31	85.04	86.11	86.20	85.62	88.79	88.84	85.98	88.31	…	…
	29	84.86	84.91	84.62	85.44	84.97	85.25	88.55	88.61	85.32	88.01	…	…
	30	84.35	84.43	84.00	85.63	84.32	84.87	87.48	87.52	85.51	87.00	…	…
	令和元年度	84.36	84.43	84.06	86.47	84.41	84.67	87.73	87.79	85.06	87.18	…	…
	2	84.61	84.70	84.25	86.89	84.79	84.75	88.07	88.13	85.31	87.49	…	…
	3	84.74	84.84	84.37	85.59	84.70	84.86	88.27	88.33	85.54	87.67	…	…
	4	84.81	84.89	84.50	86.95	84.27	84.95	88.42	88.48	85.52	87.78	…	…
計	平成25年度	77.68	77.33	77.90	77.13	78.96	78.48	81.77	81.89	79.34	79.76	91.96	84.39
	26	77.75	77.47	77.93	77.83	79.02	78.39	82.03	82.18	78.90	79.90	92.06	84.54
	27	78.04	77.91	78.10	77.94	79.12	78.45	82.48	82.66	78.91	80.24	92.21	84.84
	28	78.02	77.94	78.05	77.70	79.51	78.32	82.95	83.14	79.18	80.39	92.09	84.96
	29	78.01	77.97	77.98	78.12	79.24	78.32	83.00	83.21	78.99	80.33	92.00	84.99
	30	78.07	78.00	78.07	77.82	79.17	78.39	83.29	83.51	79.01	80.43	91.61	84.96
	令和元年度	78.27	78.20	78.30	78.24	79.47	78.54	83.62	83.86	79.09	80.64	91.72	85.20
	2	78.56	78.51	78.56	79.03	79.98	78.76	84.11	84.36	79.39	81.02	91.91	85.53
	3	78.50	78.46	78.50	78.23	79.76	78.67	84.25	84.52	79.39	80.98	92.00	85.46
	4	78.27	78.21	78.30	78.02	79.21	78.47	84.18	84.46	79.18	80.72	91.59	85.19

- (注) 1. 各制度の事業年報等を基に作成。ただし、共済組合は事業年報等に基づく推計値である。
2. 若人計には、後期高齢者医療制度分を含まない。
3. 被用者保険の被保険者（70歳未満）、被扶養者（70歳未満）及び70歳以上は、世帯合算高額療養費及び合算高額療養費付加金等を含まずに計算している。
4. 国保の70歳未満及び70歳以上は、世帯合算高額療養費を含む。
5. 被保険者（70歳未満）の若人計は70歳未満の被扶養者も含んでおり、70歳未満計の実効給付率を表記している。

(4) 協会（一般）、組合健保、国保及び後期高齢者医療制度の診療諸率の推移（4～3ベース）入院時食事・生活療養費、調剤を含む

ア 1人当たり診療費

		協会（一般）								組 合 健 保							
		被保険者 (70歳未満)		被扶養者 (70歳未満)		70歳以上				被保険者 (70歳未満)		被扶養者 (70歳未満)		70歳以上			
		増減率	増減率	増減率	増減率	増減率	増減率	増減率	増減率	増減率	増減率	増減率	増減率	増減率	増減率	増減率	増減率
総 数	平成25年度	円	%	円	%	円	%	円	%	円	%	円	%	円	%	円	%
	26	160,608	1.6	149,608	1.9	158,227	0.9	569,810	1.6	143,376	1.2	135,648	1.8	143,841	0.6	548,299	1.1
	27	163,644	1.9	152,430	1.9	160,816	1.6	568,186	-0.3	146,245	2.0	138,312	2.0	146,834	2.1	544,696	-0.7
	28	170,604	4.3	159,830	4.9	166,733	3.7	585,679	3.1	151,838	3.8	144,351	4.4	151,956	3.5	566,947	4.1
	29	170,665	0.0	160,099	0.2	167,328	0.4	568,857	-2.9	151,680	-0.1	144,701	0.2	152,269	0.2	549,499	-3.1
	30	174,887	2.5	163,937	2.4	170,482	1.9	555,539	-2.3	155,127	2.3	148,712	2.8	154,970	1.8	541,870	-1.4
	令和元年度	177,599	1.6	166,047	1.3	171,902	0.8	540,707	-2.7	157,112	1.3	150,756	1.4	156,709	1.1	527,289	-2.7
	2	182,049	2.5	170,264	2.5	174,186	1.3	541,574	0.2	161,150	2.6	155,537	3.2	158,908	1.4	533,802	1.2
	3	176,762	-2.9	168,502	-1.0	161,333	-7.4	521,080	-3.8	153,341	-4.8	151,815	-2.4	145,465	-8.5	503,894	-5.6
	4	190,730	7.9	180,456	7.1	176,246	9.2	537,232	3.1	168,780	10.1	164,772	8.5	163,356	12.3	529,105	5.0
	4	200,396	5.1	187,658	4.0	189,987	7.8	542,742	1.0	180,908	7.2	174,688	6.0	178,745	9.4	540,812	2.2
入 院 時 食 事	平成25年度	47,247	1.0	40,936	1.5	48,772	0.3	212,862	0.5	37,656	0.6	33,679	0.9	38,933	0.3	196,178	-0.5
	26	47,887	1.4	41,587	1.6	49,122	0.7	211,998	-0.4	38,184	1.4	34,158	1.4	39,471	1.4	195,037	-0.6
	27	49,045	2.4	42,876	3.1	50,152	2.1	213,580	0.7	38,956	2.0	35,126	2.8	40,094	1.6	200,561	2.8
	28	49,448	0.8	43,362	1.1	50,612	0.9	212,289	-0.6	38,995	0.1	35,365	0.7	40,278	0.5	197,439	-1.6
	29	50,500	2.1	44,251	2.1	51,274	1.3	206,960	-2.5	39,404	1.1	35,773	1.2	40,712	1.1	193,587	-2.0
	30	51,714	2.4	45,017	1.7	52,193	1.8	203,082	-1.9	40,380	2.5	36,732	2.7	41,674	2.4	188,187	-2.8
	令和元年度	52,455	1.4	45,539	1.2	52,426	0.4	201,220	-0.9	41,164	1.9	37,703	2.6	41,820	0.4	192,077	2.1
	2	50,656	-3.4	44,704	-1.8	48,460	-7.6	191,832	-4.7	38,813	-5.7	36,256	-3.8	38,333	-8.3	177,345	-7.7
	3	53,600	5.8	47,704	6.7	50,220	3.6	198,019	3.2	41,869	7.9	39,431	8.8	40,830	6.5	186,619	5.2
	4	53,220	-0.7	46,580	-2.4	50,764	1.1	199,784	0.9	42,041	0.4	39,053	-1.0	41,710	2.2	191,725	2.7
入 院 外 調 剤	平成25年度	95,704	2.1	90,021	2.5	93,880	1.3	321,318	2.4	88,510	1.6	83,937	2.5	89,068	0.6	314,476	2.2
	26	97,528	1.9	91,587	1.7	95,619	1.9	321,026	-0.1	90,270	2.0	85,558	1.9	90,939	2.1	312,339	-0.7
	27	103,018	5.6	97,396	6.3	100,193	4.8	337,318	5.1	94,775	5.0	90,315	5.6	95,114	4.6	329,407	5.5
	28	102,332	-0.7	96,935	-0.5	99,861	-0.3	322,263	-4.5	94,267	-0.5	90,236	-0.1	94,776	-0.4	315,669	-4.2
	29	105,161	2.8	99,604	2.8	102,037	2.2	314,756	-2.3	96,875	2.8	93,405	3.5	96,661	2.0	312,088	-1.1
	30	106,214	1.0	100,611	1.0	102,075	0.0	303,859	-3.5	97,519	0.7	94,258	0.9	96,943	0.3	303,046	-2.9
	令和元年度	109,450	3.0	103,924	3.3	103,669	1.6	306,437	0.8	100,333	2.9	97,712	3.7	98,472	1.6	305,787	0.9
	2	105,513	-3.6	102,358	-1.5	94,693	-8.7	296,076	-3.4	94,687	-5.6	94,975	-2.8	88,702	-9.9	292,189	-4.4
	3	115,594	9.6	110,518	8.0	106,798	12.8	304,919	3.0	105,807	11.7	103,624	9.1	102,721	15.8	306,410	4.9
	4	125,308	8.4	118,522	7.2	119,781	12.2	307,490	0.8	117,223	10.8	113,365	9.4	116,785	13.7	310,805	1.4
歯 科 調 剤	平成25年度	17,657	0.3	18,651	-0.3	15,575	0.7	35,630	1.9	17,210	0.4	18,032	0.0	15,840	0.9	37,644	0.7
	26	18,230	3.2	19,257	3.2	16,074	3.2	35,162	-1.3	17,791	3.4	18,596	3.1	16,424	3.7	37,320	-0.9
	27	18,541	1.7	19,558	1.6	16,388	2.0	34,780	-1.1	18,107	1.8	18,910	1.7	16,748	2.0	36,978	-0.9
	28	18,885	1.9	19,803	1.3	16,855	2.8	34,306	-1.4	18,418	1.7	19,100	1.0	17,215	2.8	36,391	-1.6
	29	19,226	1.8	20,081	1.4	17,171	1.9	33,824	-1.4	18,848	2.3	19,535	2.3	17,598	2.2	36,195	-0.5
	30	19,671	2.3	20,420	1.7	17,634	2.7	33,765	-0.2	19,213	1.9	19,766	1.2	18,092	2.8	36,056	-0.4
	令和元年度	20,144	2.4	20,801	1.9	18,091	2.6	33,916	0.4	19,654	2.3	20,122	1.8	18,616	2.9	35,938	-0.3
	2	20,593	2.2	21,440	3.1	18,180	0.5	33,172	-2.2	19,841	1.0	20,583	2.3	18,430	-1.0	34,360	-4.4
	3	21,535	4.6	22,235	3.7	19,228	5.8	34,295	3.4	21,105	6.4	21,717	5.5	19,806	7.5	36,076	5.0
	4	21,869	1.5	22,556	1.4	19,442	1.1	35,468	3.4	21,644	2.6	22,269	2.5	20,250	2.2	38,282	6.1

(注) 1. 各制度の事業年報等を基に作成。

2. 総数は、医科入院、医科入院外、歯科、調剤、入院時食事・生活療養費についての診療費の合計額（保険給付費、患者負担額及び公費負担額を含む）であり、療養費は含まない。

ア 1人当たり診療費（つづき）

		国 保												後期高齢者 医療制度	
		市町村国保						国 保 組 合							
		増減率		増減率		増減率		増減率		増減率		増減率			
円	%	円	%	円	%	円	%	円	%	円	%	円	%		
総 数	平成25年度	319,657	3.0	269,683	2.3	563,704	2.1	181,432	1.5	165,593	1.0	558,437	2.1	915,752	1.3
	26	328,656	2.8	275,869	2.3	566,870	0.6	184,914	1.9	168,207	1.6	559,165	0.1	918,850	0.3
	27	345,608	5.2	291,087	5.5	587,707	3.7	193,227	4.5	175,980	4.6	588,799	5.3	936,123	1.9
	28	345,585	0.0	294,138	1.0	575,543	-2.1	190,721	-1.3	174,852	-0.6	574,064	-2.5	916,872	-2.1
	29	356,443	3.1	302,605	2.9	573,464	-0.4	193,260	1.3	176,573	1.0	567,658	-1.1	929,110	1.3
	30	360,968	1.3	304,647	0.7	562,828	-1.9	194,355	0.6	176,656	0.0	552,423	-2.7	925,207	-0.4
	令和元年度	372,204	3.1	311,536	2.3	567,488	0.8	198,069	1.9	178,824	1.2	554,292	0.3	936,809	1.3
	2	365,938	-1.7	303,469	-2.6	546,340	-3.7	189,862	-4.1	169,773	-5.1	530,205	-4.3	903,872	-3.5
	3	386,931	5.7	318,814	5.1	567,271	3.8	205,281	8.1	183,460	8.1	552,957	4.3	921,536	2.0
	4	396,635	2.5	326,892	2.5	581,907	2.6	213,883	4.2	192,621	5.0	561,642	1.6	935,982	1.6
入院 ＋ 食事	平成25年度	123,085	2.2	104,222	1.6	215,204	1.0	55,535	0.5	49,043	-0.3	210,053	1.5	456,029	-0.1
	26	126,645	2.9	106,597	2.3	217,119	0.9	56,308	1.4	49,511	1.0	208,559	-0.7	458,492	0.5
	27	130,914	3.4	110,591	3.7	221,156	1.9	58,061	3.1	51,102	3.2	217,690	4.4	459,817	0.3
	28	133,524	2.0	113,729	2.8	222,004	0.4	57,683	-0.7	51,064	-0.1	217,569	-0.1	458,595	-0.3
	29	138,801	4.0	117,821	3.6	223,372	0.6	58,420	1.3	51,437	0.7	215,097	-1.1	466,372	1.7
	30	142,604	2.7	120,196	2.0	222,916	-0.2	59,154	1.3	51,559	0.2	212,814	-1.1	470,085	0.8
	令和元年度	146,824	3.0	122,621	2.0	224,733	0.8	59,752	1.0	51,595	0.1	210,735	-1.0	474,331	0.9
	2	144,526	-1.6	119,730	-2.4	216,133	-3.8	56,637	-5.2	48,313	-6.4	197,662	-6.2	459,017	-3.2
	3	151,337	4.7	123,927	3.5	223,906	3.6	60,784	7.3	51,685	7.0	205,764	4.1	466,204	1.6
	4	154,550	2.1	125,375	1.2	232,052	3.6	60,683	-0.2	51,469	-0.4	211,384	2.7	479,441	2.8
入院 外 ＋ 調剤	平成25年度	172,856	3.8	144,463	3.1	311,511	2.9	107,268	2.3	98,636	1.8	312,734	2.6	428,498	2.8
	26	177,655	2.8	147,621	2.2	313,196	0.5	109,317	1.9	100,113	1.5	315,512	0.9	428,247	-0.1
	27	190,089	7.0	158,503	7.4	330,345	5.5	115,709	5.8	106,094	6.0	336,246	6.6	443,531	3.6
	28	187,258	-1.5	158,100	-0.3	317,591	-3.9	113,485	-1.9	104,841	-1.2	322,289	-4.2	424,790	-4.2
	29	192,593	2.8	162,277	2.6	314,799	-0.9	115,117	1.4	106,022	1.1	319,185	-1.0	428,676	0.9
	30	192,957	0.2	161,724	-0.3	304,900	-3.1	115,212	0.1	105,751	-0.3	306,615	-3.9	419,879	-2.1
	令和元年度	199,575	3.4	165,921	2.6	307,906	1.0	117,904	2.3	107,484	1.6	310,765	1.4	426,477	1.6
	2	195,969	-1.8	161,019	-3.0	296,899	-3.6	112,747	-4.4	101,627	-5.4	301,140	-3.1	410,446	-3.8
	3	208,702	6.5	170,976	6.2	308,582	3.9	122,967	9.1	110,951	9.2	314,435	4.4	419,050	2.1
	4	214,336	2.7	177,008	3.5	313,498	1.6	131,206	6.7	119,887	8.1	316,326	0.6	418,849	-0.0
歯 科 ＋ 食事	平成25年度	23,716	1.2	20,998	0.1	36,989	2.1	18,629	0.2	17,914	-0.1	35,651	0.7	31,225	2.6
	26	24,355	2.7	21,651	3.1	36,555	-1.2	19,289	3.5	18,584	3.7	35,094	-1.6	32,112	2.8
	27	24,606	1.0	21,993	1.6	36,206	-1.0	19,456	0.9	18,785	1.1	34,863	-0.7	32,776	2.1
	28	24,802	0.8	22,309	1.4	35,948	-0.7	19,553	0.5	18,947	0.9	34,206	-1.9	33,488	2.2
	29	25,049	1.0	22,507	0.9	35,293	-1.8	19,724	0.9	19,115	0.9	33,376	-2.4	34,062	1.7
	30	25,407	1.4	22,727	1.0	35,013	-0.8	19,989	1.3	19,346	1.2	32,995	-1.1	35,243	3.5
	令和元年度	25,804	1.6	22,994	1.2	34,849	-0.5	20,413	2.1	19,744	2.1	32,791	-0.6	36,000	2.2
	2	25,443	-1.4	22,720	-1.2	33,307	-4.4	20,477	0.3	19,832	0.4	31,403	-4.2	34,409	-4.4
	3	26,891	5.7	23,910	5.2	34,783	4.4	21,530	5.1	20,825	5.0	32,757	4.3	36,281	5.4
	4	27,749	3.2	24,509	2.5	36,357	4.5	21,994	2.2	21,265	2.1	33,931	3.6	37,693	3.9

（注） 1. 各制度の事業年報等を基に作成。

2. 総数は、医科入院、医科入院外、歯科、調剤、入院時食事・生活療養費についての診療費の合計額（保険給付費、患者負担額及び公費負担額を含む）であり、療養費は含まない。

3. 国保の入院時食事・生活療養費は医科歯科別に分けられないため、入院＋食事に全て含まれ、歯科＋食事には含まれていない。

イ 受診率

		協会（一般）								組 合 健 保							
		被保険者 (70歳未満)		被扶養者 (70歳未満)		70歳以上				被保険者 (70歳未満)		被扶養者 (70歳未満)		70歳以上			
		増減率	増減率	増減率	増減率	増減率	増減率	増減率	増減率	増減率	増減率	増減率	増減率	増減率	増減率	増減率	増減率
総 数	平成25年度	件/人	%	件/人	%	件/人	%	件/人	%	件/人	%	件/人	%	件/人	%	件/人	%
	26	7.5029	0.0	6.9296	0.2	7.8812	-0.4	16.8099	0.4	7.4748	-0.2	6.7439	0.3	8.1127	-0.6	17.2192	0.0
	27	7.5683	0.9	6.9877	0.8	7.9520	0.9	16.6604	-0.9	7.5507	1.0	6.8176	1.1	8.2016	1.1	16.9951	-1.3
	28	7.7191	2.0	7.1265	2.0	8.1383	2.3	16.6405	-0.1	7.7193	2.2	6.9798	2.4	8.4026	2.5	17.0899	0.6
	29	7.7825	0.8	7.1903	0.9	8.2329	1.2	16.3655	-1.7	7.7750	0.7	7.0434	0.9	8.4940	1.1	16.8628	-1.3
	30	7.8884	1.4	7.3004	1.5	8.3184	1.0	16.0079	-2.2	7.8888	1.5	7.1977	2.2	8.5823	1.0	16.6115	-1.5
	令和元年度	7.9950	1.4	7.4129	1.5	8.3821	0.8	15.7490	-1.6	7.9691	1.0	7.2902	1.3	8.6597	0.9	16.3932	-1.3
	2	8.0350	0.5	7.4819	0.9	8.3542	-0.3	15.5707	-1.1	7.9752	0.1	7.3222	0.4	8.6232	-0.4	16.1802	-1.3
	3	7.3194	-8.9	6.9983	-6.5	7.2307	-13.4	14.5801	-6.4	7.0529	-11.6	6.6779	-8.8	7.3373	-14.9	14.8519	-8.2
	4	7.8562	7.3	7.4390	6.3	7.8935	9.2	15.0225	3.0	7.6949	9.1	7.1915	7.7	8.1514	11.1	15.5007	4.4
	4	8.2641	5.2	7.7627	4.4	8.4593	7.2	15.2459	1.5	8.2043	6.6	7.6187	5.9	8.7985	7.9	15.9467	2.9
入 院	平成25年度	0.0974	-0.6	0.0810	0.1	0.1086	-1.3	0.3579	-1.5	0.0809	-0.6	0.0690	0.3	0.0893	-1.1	0.3306	-2.2
	26	0.0975	0.1	0.0815	0.6	0.1080	-0.6	0.3539	-1.1	0.0811	0.3	0.0693	0.5	0.0895	0.1	0.3254	-1.6
	27	0.0991	1.6	0.0833	2.3	0.1096	1.5	0.3528	-0.3	0.0823	1.5	0.0709	2.2	0.0906	1.3	0.3290	1.1
	28	0.0985	-0.6	0.0833	0.0	0.1087	-0.9	0.3474	-1.6	0.0815	-0.9	0.0707	-0.3	0.0900	-0.7	0.3233	-1.7
	29	0.0988	0.3	0.0838	0.6	0.1082	-0.4	0.3344	-3.7	0.0813	-0.2	0.0709	0.4	0.0897	-0.4	0.3093	-4.3
	30	0.0985	-0.4	0.0837	-0.2	0.1066	-1.5	0.3211	-4.0	0.0809	-0.6	0.0710	0.1	0.0886	-1.2	0.2975	-3.8
	令和元年度	0.0976	-0.9	0.0832	-0.6	0.1045	-2.0	0.3108	-3.2	0.0803	-0.7	0.0712	0.2	0.0869	-2.0	0.2926	-1.7
	2	0.0906	-7.1	0.0802	-3.7	0.0910	-12.9	0.2879	-7.4	0.0731	-9.0	0.0675	-5.2	0.0752	-13.4	0.2642	-9.7
	3	0.0929	2.5	0.0821	2.4	0.0932	2.4	0.2865	-0.5	0.0755	3.3	0.0695	3.0	0.0780	3.7	0.2658	0.6
	4	0.0904	-2.7	0.0791	-3.6	0.0915	-1.8	0.2831	-1.2	0.0743	-1.6	0.0678	-2.5	0.0777	-0.4	0.2671	0.5
入 院 外	平成25年度	5.9628	-0.5	5.4156	-0.2	6.3615	-0.9	13.9438	-0.2	5.8996	-0.7	5.2253	-0.1	6.5057	-1.2	14.0379	-0.5
	26	5.9856	0.4	5.4286	0.2	6.3952	0.5	13.7843	-1.1	5.9309	0.5	5.2528	0.5	6.5517	0.7	13.8096	-1.6
	27	6.0980	1.9	5.5298	1.9	6.5408	2.3	13.7528	-0.2	6.0615	2.2	5.3766	2.4	6.7130	2.5	13.8651	0.4
	28	6.1361	0.6	5.5712	0.7	6.6041	1.0	13.4983	-1.9	6.0899	0.5	5.4182	0.8	6.7655	0.8	13.6730	-1.4
	29	6.2027	1.1	5.6445	1.3	6.6524	0.7	13.1447	-2.6	6.1643	1.2	5.5266	2.0	6.8216	0.8	13.4147	-1.9
	30	6.2701	1.1	5.7237	1.4	6.6762	0.4	12.8821	-2.0	6.2139	0.8	5.5957	1.3	6.8591	0.5	13.1964	-1.6
	令和元年度	6.2592	-0.2	5.7449	0.4	6.5999	-1.1	12.6704	-1.6	6.1744	-0.6	5.5885	-0.1	6.7703	-1.3	12.9727	-1.7
	2	5.6257	-10.1	5.3329	-7.2	5.5716	-15.6	11.9235	-5.9	5.3591	-13.2	5.0344	-9.9	5.6087	-17.2	11.9945	-7.5
	3	6.0529	7.6	5.6742	6.4	6.1153	9.8	12.2438	2.7	5.8605	9.4	5.4188	7.6	6.2686	11.8	12.4628	3.9
	4	6.4372	6.3	5.9748	5.3	6.6631	9.0	12.3840	1.1	6.3270	8.0	5.8008	7.1	6.8771	9.7	12.7526	2.3
歯 科	平成25年度	1.4427	1.9	1.4330	1.7	1.4111	2.0	2.5082	3.7	1.4944	1.9	1.4497	1.7	1.5177	2.0	2.8507	2.6
	26	1.4851	2.9	1.4776	3.1	1.4489	2.7	2.5222	0.6	1.5387	3.0	1.4955	3.2	1.5604	2.8	2.8601	0.3
	27	1.5220	2.5	1.5134	2.4	1.4880	2.7	2.5349	0.5	1.5755	2.4	1.5323	2.5	1.5990	2.5	2.8957	1.2
	28	1.5479	1.7	1.5358	1.5	1.5201	2.2	2.5198	-0.6	1.6036	1.8	1.5545	1.5	1.6386	2.5	2.8666	-1.0
	29	1.5868	2.5	1.5721	2.4	1.5577	2.5	2.5289	0.4	1.6431	2.5	1.6002	2.9	1.6711	2.0	2.8875	0.7
	30	1.6264	2.5	1.6055	2.1	1.5992	2.7	2.5458	0.7	1.6743	1.9	1.6235	1.5	1.7120	2.4	2.8993	0.4
	令和元年度	1.6782	3.2	1.6537	3.0	1.6498	3.2	2.5895	1.7	1.7205	2.8	1.6626	2.4	1.7660	3.2	2.9149	0.5
	2	1.6031	-4.5	1.5851	-4.1	1.5681	-5.0	2.3687	-8.5	1.6207	-5.8	1.5759	-5.2	1.6534	-6.4	2.5931	-11.0
	3	1.7104	6.7	1.6827	6.2	1.6851	7.5	2.4922	5.2	1.7589	8.5	1.7032	8.1	1.8048	9.2	2.7721	6.9
	4	1.7365	1.5	1.7088	1.5	1.7047	1.2	2.5788	3.5	1.8030	2.5	1.7501	2.8	1.8437	2.2	2.9270	5.6

- (注) 1. 各制度の事業年報等を基に作成。
2. 総数は、医科入院、医科入院外、歯科についての合計である。

イ 受診率（つづき）

		国 保												後期高齢者 医療制度	
		市町村国保						国 保 組 合							
		増減率		70歳未満		70歳以上		増減率		70歳未満		70歳以上		増減率	
件/人	%	件/人	%	件/人	%	件/人	%	件/人	%	件/人	%	件/人	%		
総 数	平成25年度	10.1600	1.2	8.7363	0.5	17.1126	0.5	7.7802	0.0	7.4330	-0.3	16.0438	0.1	18.8907	0.7
	26	10.3180	1.6	8.8310	1.1	17.0285	-0.5	7.8584	1.0	7.4953	0.8	15.9925	-0.3	18.9802	0.5
	27	10.5215	2.0	9.0502	2.5	17.0545	0.2	8.0010	1.8	7.6481	2.0	16.0963	0.6	19.0842	0.5
	28	10.5769	0.5	9.1647	1.3	16.8893	-1.0	8.0019	0.0	7.6769	0.4	15.8532	-1.5	19.0680	-0.1
	29	10.7161	1.3	9.2632	1.1	16.5726	-1.9	8.0561	0.7	7.7222	0.6	15.5479	-1.9	19.1123	0.2
	30	10.8174	0.9	9.2923	0.3	16.2835	-1.7	8.1277	0.9	7.7751	0.7	15.2607	-1.8	19.1444	0.2
	令和元年度	10.8827	0.6	9.2799	-0.1	16.0423	-1.5	8.1344	0.1	7.7594	-0.2	15.0767	-1.2	19.1419	-0.0
	2	10.1566	-6.7	8.5328	-8.1	14.8459	-7.5	7.3384	-9.8	6.9470	-10.5	13.9679	-7.4	17.9673	-6.1
	3	10.7564	5.9	9.0179	5.7	15.3593	3.5	7.8754	7.3	7.4634	7.4	14.4405	3.4	18.3704	2.2
	4	11.0261	2.5	9.2806	2.9	15.6630	2.0	8.2603	4.9	7.8681	5.4	14.6764	1.6	18.5594	1.0
入 院	平成25年度	0.2245	0.6	0.1945	0.0	0.3712	-0.3	0.1071	-0.6	0.0972	-1.0	0.3432	-1.2	0.8346	-1.5
	26	0.2270	1.1	0.1956	0.6	0.3688	-0.7	0.1076	0.4	0.0973	0.1	0.3389	-1.2	0.8287	-0.7
	27	0.2319	2.2	0.2004	2.5	0.3718	0.8	0.1099	2.1	0.0993	2.2	0.3517	3.8	0.8213	-0.9
	28	0.2349	1.3	0.2043	1.9	0.3718	0.0	0.1081	-1.6	0.0981	-1.2	0.3486	-0.9	0.8173	-0.5
	29	0.2397	2.0	0.2081	1.8	0.3670	-1.3	0.1079	-0.2	0.0975	-0.7	0.3415	-2.0	0.8173	0.0
	30	0.2418	0.9	0.2088	0.3	0.3601	-1.9	0.1072	-0.6	0.0963	-1.2	0.3288	-3.7	0.8063	-1.3
	令和元年度	0.2435	0.7	0.2089	0.1	0.3547	-1.5	0.1063	-0.9	0.0946	-1.8	0.3226	-1.9	0.7945	-1.5
	2	0.2342	-3.8	0.1998	-4.4	0.3336	-5.9	0.0983	-7.5	0.0866	-8.4	0.2953	-8.5	0.7534	-5.2
	3	0.2372	1.3	0.2005	0.3	0.3343	0.2	0.1009	2.7	0.0886	2.3	0.2969	0.5	0.7391	-1.9
	4	0.2360	-0.5	0.1979	-1.3	0.3373	0.9	0.0989	-2.0	0.0869	-1.9	0.2951	-0.6	0.7293	-1.3
入 院 外	平成25年度	8.1603	0.9	6.9427	0.2	14.1061	-0.1	6.1685	-0.5	5.8733	-0.7	13.1937	-0.3	15.9874	0.3
	26	8.2566	1.2	6.9835	0.6	14.0020	-0.7	6.2008	0.5	5.8911	0.3	13.1375	-0.4	15.9870	0.0
	27	8.4123	1.9	7.1526	2.4	14.0059	0.0	6.3095	1.8	6.0091	2.0	13.1998	0.5	16.0128	0.2
	28	8.4439	0.4	7.2353	1.2	13.8459	-1.1	6.3025	-0.1	6.0253	0.3	12.9990	-1.5	15.9427	-0.4
	29	8.5373	1.1	7.2975	0.9	13.5352	-2.2	6.3313	0.5	6.0461	0.3	12.7299	-2.1	15.9109	-0.2
	30	8.5993	0.7	7.3019	0.1	13.2493	-2.1	6.3764	0.7	6.0755	0.5	12.4646	-2.1	15.8642	-0.3
	令和元年度	8.6109	0.1	7.2517	-0.7	12.9862	-2.0	6.3406	-0.6	6.0208	-0.9	12.2602	-1.6	15.7885	-0.5
	2	8.0556	-6.4	6.6559	-8.2	12.0977	-6.8	5.6567	-10.8	5.3153	-11.7	11.4415	-6.7	14.8970	-5.6
	3	8.5142	5.7	7.0219	5.5	12.4648	3.0	6.0786	7.5	5.7203	7.6	11.7879	3.0	15.1562	1.7
	4	8.7209	2.4	7.2423	3.1	12.6488	1.5	6.4271	5.7	6.0899	6.5	11.9413	1.3	15.2377	0.5
歯 科	平成25年度	1.7752	3.1	1.5991	2.1	2.6353	3.9	1.5046	1.9	1.4625	1.7	2.5069	2.3	2.0687	4.8
	26	1.8344	3.3	1.6519	3.3	2.6578	0.9	1.5500	3.0	1.5069	3.0	2.5161	0.4	2.1645	4.6
	27	1.8772	2.3	1.6971	2.7	2.6768	0.7	1.5816	2.0	1.5396	2.2	2.5447	1.1	2.2501	4.0
	28	1.8981	1.1	1.7251	1.6	2.6716	-0.2	1.5913	0.6	1.5534	0.9	2.5057	-1.5	2.3080	2.6
	29	1.9391	2.2	1.7577	1.9	2.6703	0.0	1.6169	1.6	1.5785	1.6	2.4765	-1.2	2.3841	3.3
	30	1.9762	1.9	1.7815	1.4	2.6740	0.1	1.6440	1.7	1.6034	1.6	2.4673	-0.4	2.4739	3.8
	令和元年度	2.0283	2.6	1.8192	2.1	2.7013	1.0	1.6875	2.6	1.6440	2.5	2.4938	1.1	2.5589	3.4
	2	1.8668	-8.0	1.6771	-7.8	2.4146	-10.6	1.5833	-6.2	1.5451	-6.0	2.2310	-10.5	2.3170	-9.5
	3	2.0051	7.4	1.7955	7.1	2.5601	6.0	1.6960	7.1	1.6546	7.1	2.3557	5.6	2.4751	6.8
	4	2.0692	3.2	1.8405	2.5	2.6770	4.6	1.7344	2.3	1.6912	2.2	2.4399	3.6	2.5924	4.7

（注） 1. 各制度の事業年報等を基に作成。

2. 総数は、医科入院、医科入院外、歯科についての合計である。

ウ 1件当たり日数

		協会（一般）								組 合 健 保							
		被保険者 (70歳未満)		被扶養者 (70歳未満)		70歳以上				被保険者 (70歳未満)		被扶養者 (70歳未満)		70歳以上			
		日	増減率	日	増減率	日	増減率	日	増減率	日	増減率	日	増減率	日	増減率	日	増減率
総 数	平成25年度	1.69	-1.4	1.64	-1.4	1.70	-1.3	2.04	-2.1	1.61	-1.3	1.58	-1.2	1.63	-1.4	1.97	-2.3
	26	1.67	-1.2	1.63	-1.1	1.68	-1.2	2.00	-2.2	1.59	-0.9	1.56	-0.9	1.61	-0.9	1.94	-1.8
	27	1.65	-1.2	1.61	-1.2	1.66	-1.1	1.96	-2.2	1.58	-1.2	1.55	-1.1	1.59	-1.2	1.90	-2.0
	28	1.62	-1.3	1.59	-1.2	1.64	-1.3	1.91	-2.2	1.55	-1.3	1.53	-1.2	1.57	-1.3	1.86	-2.2
	29	1.61	-1.1	1.57	-1.0	1.62	-1.2	1.86	-2.6	1.54	-1.1	1.51	-0.9	1.55	-1.1	1.81	-2.6
	30	1.58	-1.4	1.55	-1.3	1.60	-1.4	1.82	-2.5	1.52	-1.2	1.50	-1.2	1.53	-1.3	1.77	-2.3
	令和元年度	1.56	-1.2	1.53	-1.1	1.58	-1.3	1.78	-2.0	1.50	-1.1	1.48	-0.8	1.51	-1.3	1.74	-1.6
	2	1.56	-0.4	1.54	0.4	1.55	-1.5	1.75	-1.9	1.50	-0.1	1.50	1.2	1.49	-1.7	1.71	-2.0
	3	1.53	-1.8	1.51	-2.0	1.53	-1.7	1.72	-1.4	1.48	-1.5	1.47	-1.8	1.47	-1.2	1.69	-0.8
	4	1.50	-2.1	1.48	-2.0	1.49	-2.4	1.70	-1.6	1.45	-1.9	1.45	-1.9	1.44	-1.9	1.67	-1.3
入 院	平成25年度	10.24	-1.0	9.51	-1.5	10.57	-0.5	13.21	-1.3	9.13	-1.4	8.70	-1.7	9.23	-0.9	12.81	-2.6
	26	10.09	-1.5	9.35	-1.6	10.44	-1.2	12.92	-2.2	9.01	-1.3	8.57	-1.5	9.12	-1.2	12.56	-1.9
	27	9.94	-1.5	9.21	-1.5	10.30	-1.3	12.71	-1.7	8.86	-1.7	8.44	-1.6	8.98	-1.6	12.33	-1.9
	28	9.82	-1.1	9.07	-1.5	10.26	-0.4	12.44	-2.1	8.71	-1.6	8.29	-1.7	8.87	-1.2	12.15	-1.4
	29	9.75	-0.7	9.00	-0.8	10.22	-0.4	12.14	-2.4	8.61	-1.2	8.20	-1.1	8.79	-0.9	11.79	-3.0
	30	9.68	-0.7	8.89	-1.1	10.19	-0.2	11.88	-2.1	8.56	-0.6	8.15	-0.6	8.75	-0.5	11.60	-1.7
	令和元年度	9.62	-0.6	8.80	-1.0	10.18	-0.2	11.76	-1.1	8.52	-0.5	8.11	-0.5	8.70	-0.6	11.55	-0.4
	2	9.53	-0.9	8.54	-3.0	10.39	2.1	11.55	-1.8	8.43	-1.0	7.89	-2.8	8.80	1.2	11.33	-2.3
	3	9.36	-1.8	8.43	-1.4	10.11	-2.7	11.51	-0.4	8.34	-1.0	7.83	-0.7	8.66	-1.5	11.35	0.2
	4	9.22	-1.5	8.27	-1.8	10.00	-1.1	11.27	-2.0	8.22	-1.5	7.71	-1.5	8.55	-1.3	11.06	-2.6
入 院 外	平成25年度	1.49	-1.3	1.43	-1.2	1.53	-1.3	1.74	-2.1	1.45	-1.2	1.39	-0.9	1.50	-1.3	1.71	-2.1
	26	1.48	-0.9	1.42	-0.8	1.52	-0.9	1.71	-2.0	1.45	-0.6	1.38	-0.6	1.50	-0.5	1.68	-1.5
	27	1.46	-0.9	1.41	-0.8	1.51	-0.7	1.67	-2.2	1.43	-0.9	1.37	-0.7	1.48	-0.8	1.65	-2.0
	28	1.45	-1.1	1.39	-0.9	1.49	-1.0	1.63	-2.3	1.42	-1.0	1.36	-0.8	1.47	-0.9	1.61	-2.1
	29	1.43	-0.9	1.39	-0.6	1.48	-0.9	1.59	-2.5	1.41	-0.8	1.36	-0.4	1.46	-0.9	1.57	-2.2
	30	1.42	-1.0	1.37	-0.8	1.46	-1.2	1.55	-2.2	1.40	-0.9	1.35	-0.7	1.44	-1.0	1.54	-2.1
	令和元年度	1.41	-0.9	1.37	-0.6	1.45	-1.0	1.53	-1.8	1.39	-0.7	1.34	-0.4	1.43	-1.0	1.52	-1.6
	2	1.39	-1.0	1.37	0.3	1.41	-2.4	1.50	-2.0	1.37	-0.9	1.35	1.0	1.39	-2.6	1.48	-2.2
	3	1.39	-0.5	1.36	-0.8	1.41	-0.2	1.49	-0.6	1.37	-0.1	1.35	-0.5	1.40	0.3	1.49	0.1
	4	1.37	-1.1	1.35	-0.8	1.39	-1.6	1.47	-0.9	1.36	-1.0	1.34	-0.8	1.38	-1.2	1.48	-0.7
歯 科	平成25年度	1.92	-2.0	2.00	-2.1	1.79	-2.0	2.14	-1.9	1.81	-2.1	1.91	-2.2	1.70	-2.1	2.05	-2.1
	26	1.88	-2.0	1.96	-2.0	1.75	-2.1	2.07	-3.2	1.78	-2.1	1.87	-2.2	1.66	-2.1	1.99	-2.9
	27	1.84	-2.2	1.92	-2.1	1.71	-2.2	2.02	-2.5	1.74	-2.0	1.83	-1.9	1.63	-2.3	1.94	-2.6
	28	1.80	-1.9	1.88	-1.9	1.67	-2.0	1.98	-2.3	1.70	-2.3	1.79	-2.2	1.59	-2.5	1.89	-2.6
	29	1.77	-2.1	1.84	-2.1	1.64	-2.3	1.93	-2.4	1.67	-1.8	1.76	-2.0	1.56	-1.8	1.85	-2.2
	30	1.73	-2.3	1.80	-2.3	1.60	-2.4	1.88	-2.5	1.63	-2.2	1.72	-2.3	1.52	-2.2	1.80	-2.5
	令和元年度	1.68	-2.5	1.75	-2.7	1.56	-2.6	1.83	-2.5	1.59	-2.4	1.68	-2.4	1.49	-2.4	1.76	-2.4
	2	1.69	0.2	1.76	0.5	1.55	-0.5	1.82	-0.6	1.61	0.7	1.70	1.4	1.48	-0.4	1.75	-0.1
	3	1.61	-4.4	1.68	-4.5	1.48	-4.4	1.76	-3.5	1.53	-4.5	1.62	-4.7	1.42	-4.2	1.69	-3.6
	4	1.56	-3.0	1.63	-3.2	1.44	-2.9	1.71	-2.7	1.49	-2.9	1.56	-3.4	1.38	-2.5	1.66	-2.2

(注) 1. 各制度の事業年報等を基に作成。

2. 総数は、医科入院、医科入院外、歯科についての合計である。

ウ 1件当たり日数（つづき）

		国 保												後期高齢者 医療制度	
		市町村国保						国 保 組 合							
		増減率		70歳未満		70歳以上		増減率		70歳未満		70歳以上		増減率	
日	%	日	%	日	%	日	%	日	%	日	%	日	%		
総 数	平成25年度	2.04	-1.4	2.02	-1.3	2.08	-2.0	1.71	-1.5	1.68	-1.5	2.02	-1.9	2.70	-2.2
	26	2.01	-1.2	2.00	-0.9	2.05	-1.7	1.69	-1.0	1.66	-0.9	1.98	-2.1	2.65	-2.0
	27	1.98	-1.6	1.97	-1.4	2.01	-1.9	1.66	-1.6	1.64	-1.5	1.94	-1.7	2.59	-2.0
	28	1.96	-1.2	1.96	-0.9	1.97	-1.9	1.64	-1.6	1.61	-1.5	1.91	-1.8	2.54	-1.9
	29	1.94	-1.0	1.94	-0.6	1.94	-1.7	1.61	-1.3	1.59	-1.3	1.87	-1.7	2.50	-1.5
	30	1.92	-1.2	1.93	-0.9	1.90	-2.0	1.59	-1.5	1.57	-1.5	1.82	-2.7	2.46	-1.8
	令和元年度	1.90	-0.9	1.92	-0.6	1.87	-1.5	1.57	-1.2	1.55	-1.2	1.79	-2.1	2.42	-1.8
	2	1.89	-0.4	1.92	0.4	1.84	-1.5	1.56	-0.4	1.54	-0.4	1.75	-1.9	2.37	-1.8
	3	1.86	-1.7	1.88	-2.0	1.82	-1.0	1.54	-1.7	1.51	-1.7	1.73	-1.3	2.34	-1.6
	4	1.83	-1.5	1.85	-1.8	1.81	-1.1	1.51	-2.1	1.48	-2.0	1.70	-1.7	2.29	-1.9
入 院	平成25年度	16.10	-0.5	16.79	0.0	14.33	-1.2	10.57	-1.8	10.30	-2.0	12.43	-0.7	18.19	-0.3
	26	15.97	-0.8	16.68	-0.7	14.27	-0.4	10.43	-1.3	10.18	-1.1	12.04	-3.1	17.99	-1.1
	27	15.87	-0.6	16.60	-0.5	14.13	-1.0	10.17	-2.5	9.93	-2.4	11.73	-2.6	17.87	-0.7
	28	15.85	-0.2	16.57	-0.2	14.08	-0.4	10.04	-1.3	9.79	-1.5	11.75	0.2	17.68	-1.1
	29	15.91	0.4	16.71	0.8	14.09	0.1	9.94	-0.9	9.64	-1.5	11.89	1.2	17.59	-0.5
	30	15.92	0.1	16.81	0.6	14.06	-0.2	9.79	-1.6	9.49	-1.6	11.56	-2.8	17.53	-0.3
	令和元年度	15.99	0.5	16.97	0.9	14.13	0.6	9.71	-0.9	9.39	-1.1	11.43	-1.2	17.52	-0.0
	2	16.05	0.4	17.12	0.9	14.19	0.4	9.53	-1.8	9.19	-2.1	11.20	-2.0	17.42	-0.6
	3	15.99	-0.4	17.09	-0.2	14.24	0.3	9.40	-1.4	9.02	-1.9	11.18	-0.2	17.49	0.4
	4	15.96	-0.1	17.14	0.3	14.13	-0.8	9.26	-1.5	8.90	-1.3	10.97	-1.9	17.31	-1.0
入 院 外	平成25年度	1.65	-1.5	1.60	-1.3	1.75	-2.1	1.50	-1.3	1.48	-1.3	1.72	-2.0	1.96	-2.2
	26	1.63	-0.9	1.59	-0.7	1.72	-1.7	1.49	-0.7	1.47	-0.7	1.70	-1.6	1.92	-1.9
	27	1.61	-1.7	1.57	-1.5	1.69	-2.0	1.47	-1.3	1.45	-1.2	1.67	-1.9	1.88	-2.1
	28	1.58	-1.4	1.56	-0.9	1.65	-2.3	1.45	-1.3	1.44	-1.2	1.63	-2.2	1.84	-2.1
	29	1.56	-1.2	1.54	-0.8	1.61	-2.2	1.44	-1.0	1.42	-1.0	1.59	-2.1	1.81	-1.9
	30	1.54	-1.3	1.53	-1.0	1.58	-2.3	1.42	-1.1	1.41	-1.0	1.55	-2.5	1.78	-1.8
	令和元年度	1.53	-1.0	1.52	-0.6	1.55	-1.8	1.41	-0.9	1.39	-0.8	1.52	-2.2	1.74	-1.9
	2	1.51	-1.4	1.50	-0.9	1.51	-2.4	1.39	-1.0	1.38	-1.0	1.49	-1.9	1.69	-2.9
	3	1.50	-0.4	1.50	-0.5	1.51	-0.1	1.39	-0.4	1.38	-0.4	1.48	-0.7	1.68	-0.6
	4	1.49	-0.8	1.48	-0.9	1.50	-0.6	1.37	-1.2	1.36	-1.1	1.47	-1.0	1.66	-1.1
歯 科	平成25年度	2.06	-2.0	2.03	-2.1	2.13	-1.9	1.91	-2.0	1.90	-2.0	2.14	-1.8	2.16	-1.8
	26	2.01	-2.4	1.99	-2.2	2.06	-3.2	1.88	-1.9	1.86	-1.8	2.08	-3.1	2.11	-2.3
	27	1.96	-2.3	1.94	-2.2	2.01	-2.6	1.83	-2.4	1.82	-2.3	2.03	-2.5	2.06	-2.2
	28	1.92	-2.2	1.90	-2.2	1.96	-2.4	1.79	-2.1	1.78	-2.1	1.98	-2.3	2.02	-2.1
	29	1.88	-2.2	1.86	-2.2	1.91	-2.4	1.76	-2.1	1.74	-2.1	1.94	-2.2	1.97	-2.2
	30	1.83	-2.3	1.82	-2.3	1.87	-2.5	1.72	-2.4	1.70	-2.4	1.89	-2.6	1.93	-2.1
	令和元年度	1.79	-2.5	1.77	-2.5	1.82	-2.6	1.67	-2.4	1.66	-2.5	1.84	-2.6	1.88	-2.4
	2	1.78	-0.1	1.77	0.1	1.81	-0.7	1.68	0.3	1.67	0.4	1.83	-0.3	1.87	-0.8
	3	1.72	-3.6	1.70	-3.9	1.75	-3.2	1.61	-4.2	1.59	-4.4	1.77	-3.1	1.81	-2.8
	4	1.67	-2.7	1.66	-2.9	1.70	-2.6	1.56	-2.9	1.55	-2.9	1.72	-2.9	1.77	-2.6

（注） 1. 各制度の事業年報等を基に作成。

2. 総数は、医科入院、医科入院外、歯科についての合計である。

エ 1日当たり診療費

		協会（一般）								組 合 健 保							
		被保険者 (70歳未満)		被扶養者 (70歳未満)		70歳以上				被保険者 (70歳未満)		被扶養者 (70歳未満)		70歳以上			
		増減率	増減率	増減率	増減率	増減率	増減率			増減率	増減率	増減率	増減率	増減率	増減率		
総 数	平成25年度	円	%	円	%	円	%	円	%	円	%	円	%	円	%	円	%
	26	12,702	3.0	13,135	3.1	11,795	2.7	16,577	3.4	11,916	2.8	12,759	2.7	10,909	2.6	16,125	3.6
	27	12,980	2.2	13,413	2.1	12,025	2.0	17,048	2.8	12,145	1.9	12,988	1.8	11,112	1.9	16,524	2.5
	28	13,433	3.5	13,955	4.0	12,320	2.5	17,993	5.5	12,484	2.8	13,382	3.0	11,364	2.3	17,453	5.6
	29	13,507	0.5	14,024	0.5	12,379	0.5	18,173	1.0	12,551	0.5	13,456	0.6	11,415	0.4	17,523	0.4
	30	13,812	2.3	14,289	1.9	12,637	2.1	18,622	2.5	12,789	1.9	13,659	1.5	11,627	1.9	18,003	2.7
	令和元年度	14,029	1.6	14,441	1.1	12,830	1.5	18,886	1.4	12,984	1.5	13,831	1.3	11,805	1.5	18,173	0.9
	2	14,484	3.2	14,838	2.7	13,216	3.0	19,522	3.4	13,449	3.6	14,326	3.6	12,181	3.2	18,942	4.2
	3	15,498	7.0	15,634	5.4	14,352	8.6	20,448	4.7	14,492	7.8	15,143	5.7	13,331	9.4	19,882	5.0
	4	15,870	2.4	16,069	2.8	14,616	1.8	20,749	1.5	14,845	2.4	15,549	2.7	13,633	2.3	20,174	1.5
	4	16,196	2.1	16,337	1.7	15,064	3.1	20,993	1.2	15,214	2.5	15,868	2.0	14,084	3.3	20,312	0.7
入院 ＋ 食事	平成25年度	47,339	2.7	53,183	2.9	42,491	2.1	45,035	3.4	50,998	2.5	56,119	2.4	47,209	2.3	46,340	4.4
	26	48,638	2.7	54,598	2.7	43,569	2.5	46,361	2.9	52,274	2.5	57,463	2.4	48,356	2.4	47,706	2.9
	27	49,789	2.4	55,889	2.4	44,409	1.9	47,644	2.8	53,469	2.3	58,751	2.2	49,264	1.9	49,456	3.7
	28	51,102	2.6	57,352	2.6	45,381	2.2	49,145	3.2	54,896	2.7	60,332	2.7	50,436	2.4	50,254	1.6
	29	52,406	2.6	58,675	2.3	46,364	2.2	51,001	3.8	56,258	2.5	61,493	1.9	51,648	2.4	53,069	5.6
	30	54,253	3.5	60,476	3.1	48,017	3.6	53,233	4.4	58,344	3.7	63,453	3.2	53,746	4.1	54,546	2.8
	令和元年度	55,894	3.0	62,146	2.8	49,290	2.7	55,080	3.5	60,181	3.1	65,341	3.0	55,375	3.0	56,841	4.2
	2	58,654	4.9	65,258	5.0	51,234	3.9	57,692	4.7	63,005	4.7	68,127	4.3	57,936	4.6	59,235	4.2
	3	61,660	5.1	68,976	5.7	53,325	4.1	60,069	4.1	66,456	5.5	72,459	6.4	60,420	4.3	61,849	4.4
	4	63,893	3.6	71,200	3.2	55,501	4.1	62,593	4.2	68,835	3.6	74,728	3.1	62,796	3.9	64,878	4.9
入院外 ＋ 調剤	平成25年度	10,776	3.9	11,611	4.0	9,631	3.5	13,236	4.8	10,314	3.6	11,558	3.6	9,107	3.1	13,138	5.0
	26	11,040	2.5	11,886	2.4	9,844	2.2	13,645	3.1	10,523	2.0	11,785	2.0	9,279	1.9	13,468	2.5
	27	11,552	4.6	12,515	5.3	10,161	3.2	14,701	7.7	10,904	3.6	12,238	3.8	9,553	2.9	14,433	7.2
	28	11,527	-0.2	12,477	-0.3	10,132	-0.3	14,644	-0.4	10,901	0.0	12,228	-0.1	9,532	-0.2	14,333	-0.7
	29	11,821	2.5	12,735	2.1	10,374	2.4	15,062	2.9	11,154	2.3	12,464	1.9	9,727	2.0	14,774	3.1
	30	11,936	1.0	12,794	0.5	10,462	0.8	15,172	0.7	11,244	0.8	12,514	0.4	9,801	0.8	14,893	0.8
	令和元年度	12,427	4.1	13,244	3.5	10,856	3.8	15,843	4.4	11,729	4.3	13,042	4.2	10,188	3.9	15,537	4.3
	2	13,459	8.3	14,014	5.8	12,035	10.9	16,596	4.7	12,863	9.7	13,937	6.9	11,369	11.6	16,415	5.7
	3	13,773	2.3	14,330	2.3	12,386	2.9	16,742	0.9	13,161	2.3	14,204	1.9	11,743	3.3	16,546	0.8
	4	14,199	3.1	14,715	2.7	12,953	4.6	16,850	0.6	13,640	3.6	14,629	3.0	12,320	4.9	16,511	-0.2
歯科 ＋ 食事	平成25年度	6,386	0.4	6,504	0.2	6,183	0.7	6,636	0.1	6,346	0.7	6,511	0.5	6,138	1.1	6,454	0.2
	26	6,535	2.3	6,646	2.2	6,346	2.6	6,725	1.4	6,509	2.6	6,654	2.2	6,324	3.0	6,566	1.7
	27	6,628	1.4	6,735	1.3	6,444	1.6	6,789	1.0	6,604	1.5	6,732	1.2	6,440	1.8	6,596	0.4
	28	6,767	2.1	6,850	1.7	6,621	2.7	6,893	1.5	6,754	2.3	6,851	1.8	6,625	2.9	6,730	2.0
	29	6,862	1.4	6,931	1.2	6,738	1.8	6,936	0.6	6,868	1.7	6,948	1.4	6,762	2.1	6,794	1.0
	30	7,008	2.1	7,066	1.9	6,903	2.5	7,052	1.7	7,024	2.3	7,089	2.0	6,938	2.6	6,911	1.7
	令和元年度	7,136	1.8	7,184	1.7	7,048	2.1	7,145	1.3	7,163	2.0	7,217	1.8	7,093	2.2	7,017	1.5
	2	7,621	6.8	7,688	7.0	7,490	6.3	7,682	7.5	7,620	6.4	7,685	6.5	7,527	6.1	7,551	7.6
	3	7,813	2.5	7,868	2.3	7,710	2.9	7,825	1.9	7,818	2.6	7,876	2.5	7,739	2.8	7,690	1.8
	4	8,055	3.1	8,121	3.2	7,934	2.9	8,035	2.7	8,057	3.1	8,136	3.3	7,947	2.7	7,900	2.7

(注) 1. 各制度の事業年報等を基に作成。

2. 総数は、医科入院、医科入院外、歯科、調剤、入院時食事・生活療養費についての診療費の合計額（保険給付費、患者負担額及び公費負担額を含む）であり、療養費は含まない。

エ 1日当たり診療費（つづき）

		国 保												後期高齢者 医療制度	
		市町村国保						国 保 組 合							
		増減率		70歳未満		70歳以上		増減率		70歳未満		70歳以上		増減率	
円	%	円	%	円	%	円	%	円	%	円	%	円	%		
総 数	平成25年度	15,438	3.2	15,284	3.0	15,812	3.6	13,669	3.0	13,279	2.8	17,238	3.9	17,960	2.8
	26	15,812	2.4	15,614	2.2	16,264	2.9	13,927	1.9	13,501	1.7	17,689	2.6	18,296	1.9
	27	16,563	4.8	16,308	4.4	17,154	5.5	14,528	4.3	14,060	4.1	18,832	6.5	18,922	3.4
	28	16,669	0.6	16,413	0.6	17,285	0.8	14,572	0.3	14,125	0.5	18,993	0.9	18,904	-0.1
	29	17,133	2.8	16,810	2.4	17,862	3.3	14,859	2.0	14,371	1.7	19,477	2.5	19,409	2.7
	30	17,401	1.6	17,016	1.2	18,199	1.9	15,037	1.2	14,494	0.9	19,847	1.9	19,640	1.2
	令和元年度	18,002	3.5	17,524	3.0	18,913	3.9	15,501	3.1	14,884	2.7	20,593	3.8	20,244	3.1
	2	19,037	5.7	18,497	5.6	19,971	5.6	16,544	6.7	15,853	6.5	21,668	5.2	21,184	4.6
	3	19,332	1.6	18,765	1.4	20,242	1.4	16,949	2.4	16,229	2.4	22,139	2.2	21,473	1.4
	4	19,626	1.5	19,037	1.4	20,577	1.7	17,192	1.4	16,499	1.7	22,500	1.6	22,000	2.5
入 院 ＋ 食 事	平成25年度	34,050	2.1	31,916	1.6	40,447	2.6	49,030	2.9	48,990	2.8	49,254	3.5	30,031	1.7
	26	34,929	2.6	32,669	2.4	41,251	2.0	50,172	2.3	49,998	2.1	51,124	3.8	30,758	2.4
	27	35,558	1.8	33,235	1.7	42,090	2.0	51,929	3.5	51,773	3.6	52,781	3.2	31,333	1.9
	28	35,859	0.8	33,591	1.1	42,417	0.8	53,168	2.4	53,176	2.7	53,123	0.6	31,737	1.3
	29	36,403	1.5	33,897	0.9	43,194	1.8	54,450	2.4	54,736	2.9	52,960	-0.3	32,444	2.2
	30	37,049	1.8	34,239	1.0	44,033	1.9	56,349	3.5	56,425	3.1	55,981	5.7	33,260	2.5
	令和元年度	37,707	1.8	34,583	1.0	44,819	1.8	57,932	2.8	58,105	3.0	57,159	2.1	34,073	2.4
	2	38,451	2.0	35,000	1.2	45,654	1.9	60,473	4.4	60,643	4.4	59,779	4.6	34,982	2.7
	3	39,919	3.8	36,181	3.4	47,042	3.0	64,098	6.0	64,647	6.6	61,995	3.7	36,059	3.1
	4	41,028	2.8	36,975	2.2	48,686	3.5	66,279	3.4	66,529	2.9	65,302	5.3	37,979	5.3
入 院 外 ＋ 調 剤	平成25年度	12,862	4.5	12,978	4.2	12,607	5.2	11,584	4.1	11,347	3.9	13,742	5.0	13,671	4.8
	26	13,182	2.5	13,273	2.3	12,992	3.0	11,827	2.1	11,560	1.9	14,146	2.9	13,925	1.9
	27	14,078	6.8	14,124	6.4	13,981	7.6	12,467	5.4	12,156	5.2	15,293	8.1	14,704	5.6
	28	14,007	-0.5	14,048	-0.5	13,916	-0.5	12,406	-0.5	12,121	-0.3	15,224	-0.4	14,448	-1.7
	29	14,420	3.0	14,417	2.6	14,426	3.7	12,660	2.0	12,337	1.8	15,731	3.3	14,886	3.0
	30	14,536	0.8	14,498	0.6	14,609	1.3	12,723	0.5	12,375	0.3	15,821	0.6	14,888	0.0
	令和元年度	15,166	4.3	15,071	4.0	15,334	5.0	13,215	3.9	12,801	3.4	16,663	5.3	15,487	4.0
	2	16,151	6.5	16,083	6.7	16,258	6.0	14,308	8.3	13,851	8.2	17,633	5.8	16,275	5.1
	3	16,335	1.1	16,276	1.2	16,422	1.0	14,578	1.9	14,102	1.8	17,992	2.0	16,436	1.0
	4	16,510	1.1	16,491	1.3	16,539	0.7	14,884	2.1	14,474	2.6	18,054	0.3	16,530	0.6
歯 科 ＋ 食 事	平成25年度	6,495	0.1	6,464	0.1	6,582	0.1	6,467	0.3	6,453	0.2	6,634	0.2	7,000	-0.4
	26	6,614	1.8	6,595	2.0	6,666	1.3	6,625	2.4	6,617	2.5	6,713	1.2	7,042	0.6
	27	6,683	1.0	6,666	1.1	6,731	1.0	6,708	1.3	6,703	1.3	6,765	0.8	7,073	0.4
	28	6,815	2.0	6,799	2.0	6,858	1.9	6,848	2.1	6,844	2.1	6,898	2.0	7,199	1.8
	29	6,889	1.1	6,883	1.2	6,903	0.7	6,944	1.4	6,943	1.4	6,963	1.0	7,251	0.7
	30	7,018	1.9	7,020	2.0	7,013	1.6	7,089	2.1	7,089	2.1	7,093	1.9	7,384	1.8
	令和元年度	7,123	1.5	7,136	1.7	7,095	1.2	7,227	1.9	7,233	2.0	7,160	1.0	7,473	1.2
	2	7,640	7.3	7,641	7.1	7,638	7.7	7,700	6.5	7,701	6.5	7,688	7.4	7,951	6.4
	3	7,800	2.1	7,814	2.3	7,774	1.8	7,891	2.5	7,896	2.5	7,836	1.9	8,078	1.6
	4	8,019	2.8	8,043	2.9	7,976	2.6	8,116	2.9	8,121	2.8	8,072	3.0	8,225	1.8

（注） 1. 各制度の事業年報等を基に作成。

2. 総数は、医科入院、医科入院外、歯科、調剤、入院時食事・生活療養費についての診療費の合計額（保険給付費、患者負担額及び公費負担額を含む）であり、療養費は含まない。

3. 国保の入院時食事・生活療養費は医科歯科別に分けられないため、入院＋食事に全て含まれ、歯科＋食事には含まれていない。

(5) 令和4年度 高額療養費の支給実績

			現物給付	現金給付						合 計
				一 般 分	多数該当分	世帯合算（再掲）		高額介護合算療養費	現 金 計	
						一 般 分	多数該当分			
被用者保険	協会 （一般）	件 数 （件）	4,013,204	487,921	338,581	356,150	293,294	95	826,597	4,839,801
		金 額 （千円）	554,440,385	18,842,075	11,316,693	7,996,617	8,944,621	4,296	30,163,064	584,603,449
		1件当金額（円）	138,154	38,617	33,424	22,453	30,497	45,221	36,491	120,791
	組合健保	件 数 （件）	1,917,775	456,814	304,377	203,467	78,911	33	761,224	2,678,999
		金 額 （千円）	283,473,509	21,270,948	13,933,400	6,511,152	4,936,216	1,383	35,205,730	318,679,239
		1件当金額（円）	147,814	46,564	45,777	32,001	62,554	41,903	46,249	118,955
	法第3条第2 項 被保険者	件 数 （件）	365	24	5	11	5	－	29	394
		金 額 （千円）	47,829	1,819	334	308	334	－	2,153	49,983
		1件当金額（円）	131,039	75,800	66,841	27,959	66,841	・	74,255	126,860
	船員保険	件 数 （件）	10,342	1,447	645	930	251	－	2,092	12,434
		金 額 （千円）	1,446,700	47,192	30,460	23,277	14,970	－	77,652	1,524,352
		1件当金額（円）	139,886	32,614	47,225	25,030	59,640	・	37,119	122,595
	共済組合	件 数 （件）	555,406	2	271,176	826,582
		金 額 （千円）	82,077,698	7	10,479,878	92,557,577
		1件当金額（円）	147,780	3,500	38,646	111,976
	計	件 数 （件）	6,497,092	130	1,861,118	8,358,210
		金 額 （千円）	921,486,122	5,686	75,928,478	997,414,600
		1件当金額（円）	141,831	43,737	40,797	119,334
国 保	市町村国保	件 数 （件）	9,991,515	40,439	9,809,332	19,800,847
		金 額 （千円）	976,175,593	999,294	119,173,396	1,095,348,989
		1件当金額（円）	97,700	24,711	12,149	55,318
	国保組合	件 数 （件）	267,962	17	148,625	416,587
		金 額 （千円）	36,625,565	779	4,375,158	41,000,723
		1件当金額（円）	136,682	45,794	29,438	98,421
	計	件 数 （件）	10,259,477	40,456	9,957,957	20,217,434
		金 額 （千円）	1,012,801,158	1,000,073	123,548,554	1,136,349,712
		1件当金額（円）	98,719	24,720	12,407	56,206
	若人計	件 数 （件）	16,756,569	40,586	11,819,075	28,575,644
金 額 （千円）		1,934,287,280	1,005,758	199,477,032	2,133,764,312	
1件当金額（円）		115,435	24,781	16,878	74,671	
後期高齢者 医療制度	件 数 （件）	(17,818,263)	1,281,698	(24,623,505)	(42,441,768)	
	金 額 （千円）	(669,744,992)	17,358,555	(166,478,033)	(836,223,025)	
	1件当金額（円）	(37,588)	13,543	(6,761)	(19,703)	
医療保険計	件 数 （件）	(34,574,832)	1,322,284	(36,442,580)	(71,017,412)	
	金 額 （千円）	(2,604,032,271)	18,364,313	(365,955,066)	(2,969,987,337)	
	1件当金額（円）	(75,316)	13,888	(10,042)	(41,821)	

- (注) 1. 診療報酬等の確定額及び各制度の事業年報等を基に作成。
2. 共済組合の現物給付については、2～1ペースである。
3. 組合健保、被用者保険計には、合算高額療養費加金は含まれていない。
4. 協会(一般)、組合健保、法第3条第2項被保険者、船員保険について、外来年間合算は一般分に含まれている。
5. 後期高齢者医療制度の窓口負担割合の見直し時の配慮措置が含まれているため、()内の数値を他年度の数値と比較する際には留意されたい。

(6) 令和4年度 療養費の内訳

	医療保険計	健康保険		船員保険	共済組合	国保		後期高齢者 医療制度
		協会けんぽ	組合健保			市町村	国保組合	
件数(千件)								
計	48,655	15,710	7,877	29	2,915	10,268	1,048	10,808
補装具	1,317	281	171	1	63	288	21	492
柔道整復師の施術	41,462	14,604	7,366	27	2,725	8,749	975	7,015
ハリ・キュウ	2,792	595	108	1	40	578	35	1,435
アンマ・マッサージ	2,219	76	25	0	9	302	7	1,800
その他	865	154	207	0	77	351	10	65
給付費(百万円)								
計	350,699	78,460	37,432	144	13,040	70,932	5,211	145,479
補装具	34,624	6,470	4,321	19	1,522	7,023	497	14,771
柔道整復師の施術	206,887	61,525	28,658	107	10,008	45,889	4,174	56,526
ハリ・キュウ	37,020	4,107	678	4	296	5,740	259	25,936
アンマ・マッサージ	56,526	1,465	460	1	154	6,696	134	47,615
その他	15,642	4,893	3,315	13	1,060	5,584	147	631
医療費(百万円)								
計	451,699	111,027	52,966	203	18,269	96,752	7,364	165,118
補装具	44,307	9,155	6,115	27	2,132	9,447	692	16,739
柔道整復師の施術	274,725	87,062	40,551	150	14,021	62,706	5,919	64,315
ハリ・キュウ	44,724	5,812	959	6	415	7,796	364	29,373
アンマ・マッサージ	66,282	2,074	651	1	216	9,107	186	54,046
その他	21,661	6,924	4,690	18	1,485	7,696	203	645

(注)1. 移送費、法第3条第2項被保険者に係る特別療養費が除かれている。

2. 共済組合の件数の内訳及び地共済の給付費の内訳については、組合健保の内訳より、それぞれ推計したものである。

また、国共済及び私学共済の給付費の内訳については、医療経済実態調査(保険者調査)より把握したものである。

3. 被用者保険の医療費については、各制度の給付費より推計した。

(7) 高額療養費の推移 (4～3ベース)

		被用者保険計			協会(一般)			組合健保			法第3条第2項被保険者			船員保険			共済組合		
		現物給付	現金給付	計	現物給付	現金給付	計	現物給付	現金給付	計	現物給付	現金給付	計	現物給付	現金給付	計	現物給付	現金給付	計
支給 件数 (件)	平成25年度	4,509,278	1,480,919	5,990,197	2,639,110	596,590	3,235,700	1,434,832	644,956	2,079,788	916	121	1,037	10,564	3,206	13,770	423,856	236,046	659,902
	26	4,777,101	1,484,575	6,261,676	2,825,781	606,750	3,432,531	1,505,137	645,309	2,150,446	1,130	136	1,266	10,684	2,833	13,517	434,369	229,547	663,916
	27	5,213,448	1,532,132	6,745,580	3,148,647	584,048	3,732,695	1,605,927	702,758	2,308,685	1,067	142	1,209	11,393	2,789	14,182	446,414	242,395	688,809
	28	5,352,842	1,667,358	7,020,200	3,262,116	727,106	3,989,222	1,633,772	703,016	2,336,788	1,007	136	1,143	11,276	3,118	14,394	444,671	233,982	678,653
	29	5,582,472	1,737,307	7,319,779	3,423,431	789,211	4,212,642	1,695,494	711,757	2,407,251	669	83	752	11,364	2,981	14,345	451,514	233,275	684,789
	30	5,678,770	1,743,816	7,422,586	3,504,348	808,170	4,312,518	1,711,587	707,296	2,418,883	543	35	578	10,675	3,393	14,068	451,617	224,922	676,539
	令和元年度	5,943,452	1,934,724	7,878,176	3,717,933	858,811	4,576,744	1,746,874	697,935	2,444,809	505	74	579	10,777	2,643	13,420	467,363	375,261	842,624
	2	5,924,432	1,898,992	7,823,424	3,724,131	955,757	4,679,888	1,730,205	705,044	2,435,249	430	47	477	10,560	3,006	13,566	459,106	235,138	694,244
	3	6,293,053	1,887,471	8,180,524	3,947,471	898,081	4,845,552	1,848,079	741,969	2,590,048	427	31	458	10,647	2,393	13,040	486,429	244,997	731,426
	4	6,497,092	1,861,118	8,358,210	4,013,204	826,597	4,839,801	1,917,775	761,224	2,678,999	365	29	394	10,342	2,092	12,434	555,406	271,176	826,582
支給 金額 (百万円)	平成25年度	555,004	87,124	642,127	317,207	34,894	352,101	181,233	39,007	220,240	112	9	120	1,224	167	1,390	55,228	13,047	68,276
	26	587,155	83,701	670,857	339,032	34,181	373,214	189,995	37,288	227,283	130	10	140	1,243	146	1,389	56,755	12,077	68,832
	27	667,215	81,020	748,235	395,904	31,969	427,872	210,679	37,189	247,867	138	8	147	1,338	134	1,472	59,157	11,721	70,878
	28	695,206	81,075	776,281	414,455	34,214	448,670	218,279	35,858	254,137	126	7	133	1,456	131	1,587	60,890	10,864	71,754
	29	729,928	79,698	809,626	440,257	34,206	474,463	226,971	34,954	261,925	84	3	88	1,437	111	1,547	61,179	10,424	71,603
	30	767,653	78,705	846,359	463,373	33,118	496,491	239,146	35,328	274,474	69	1	71	1,395	113	1,508	63,671	10,145	73,815
	令和元年度	819,458	79,913	899,371	501,473	34,456	535,929	250,001	35,154	285,154	67	3	70	1,493	109	1,602	66,424	10,192	76,616
	2	834,333	82,391	916,724	511,242	36,618	547,861	253,067	35,368	288,435	58	2	60	1,550	113	1,663	68,416	10,290	78,706
	3	896,960	80,561	977,521	547,839	33,441	581,280	273,802	36,541	310,343	52	3	54	1,541	97	1,638	73,725	10,480	84,205
	4	921,486	75,928	997,415	554,440	30,163	584,603	283,474	35,206	318,679	48	2	50	1,447	78	1,524	82,078	10,480	92,558
1件 当たり 金額 (円)	平成25年度	123,080	58,831	107,196	120,195	58,489	108,817	126,310	60,480	105,895	121,822	72,761	116,097	115,850	51,957	100,974	130,300	55,275	103,464
	26	122,910	56,381	107,137	119,978	56,335	108,728	126,231	57,783	105,691	115,198	70,040	110,347	116,366	51,460	102,762	130,660	52,612	103,676
	27	127,980	52,881	110,922	125,738	54,736	114,628	131,188	52,918	107,363	129,601	58,974	121,305	117,421	47,987	103,766	132,516	48,354	102,899
	28	129,876	48,625	110,578	127,051	47,056	112,470	133,604	51,006	108,755	125,370	52,388	116,686	129,143	41,996	110,265	136,932	46,432	105,730
	29	130,754	45,875	110,608	128,601	43,342	112,628	133,867	49,109	108,807	125,745	41,682	116,467	126,416	37,152	107,866	135,497	44,687	104,562
	30	135,180	45,134	114,025	132,228	40,979	115,128	139,722	49,949	113,471	127,380	38,625	122,005	130,710	33,280	107,211	140,983	45,104	109,107
	令和元年度	137,876	41,305	114,160	134,879	40,121	117,098	143,113	50,368	116,637	133,286	40,171	121,386	138,538	41,220	119,372	142,125	27,159	90,925
	2	140,829	43,387	117,177	137,278	38,313	117,067	146,264	50,164	118,442	134,786	51,549	126,584	146,803	37,471	122,576	149,019	43,761	113,369
	3	142,532	42,682	119,494	138,782	37,236	119,962	148,155	49,248	119,821	121,627	81,489	118,910	144,773	40,485	125,635	151,563	42,776	115,124
	4	141,831	40,797	119,334	138,154	36,491	120,791	147,814	46,249	118,955	131,039	74,255	126,860	139,886	37,119	122,595	147,780	38,646	111,976

- (注) 1. 診療報酬等の確定額及び各制度の事業年報等を基に作成。
2. 共済組合については、令和元年度までは直営取扱分を含まない。
3. 共済組合の現物給付については、2～1ベースである。
4. 組合健保、被用者保険計には、合算高額療養付加金は含まれていない。

(7) 高額療養費の推移 (4～3ベース) (つづき)

		国保計						市町村国保			国保組合			若人計			後期高齢者医療制度			医療保険計		
		現物給付	現金給付	計	現物給付	現金給付	計	現物給付	現金給付	計	現物給付	現金給付	計	現物給付	現金給付	計	現物給付	現金給付	計			
支給 件数 (件)	平成25年度	10,670,249	5,150,948	15,821,197	10,405,723	5,032,994	15,438,717	264,526	117,954	382,480	15,179,527	6,631,867	21,811,394	11,904,148	20,349,304	32,253,452	27,083,675	26,981,171	54,064,846			
	26	11,060,737	5,533,173	16,593,910	10,787,188	5,410,795	16,197,983	273,549	122,378	395,927	15,837,838	7,017,748	22,855,586	12,435,783	21,055,165	33,490,948	28,273,621	28,072,913	56,346,534			
	27	11,563,332	6,573,600	18,136,932	11,277,925	6,438,795	17,716,720	285,407	134,805	420,212	16,776,780	8,105,732	24,882,512	13,178,179	22,501,833	35,680,012	29,954,959	30,607,565	60,562,524			
	28	11,378,732	7,196,108	18,574,840	11,101,213	7,057,673	18,158,886	277,519	138,435	415,954	16,731,574	8,863,466	25,595,040	13,553,994	22,092,293	35,646,287	30,285,568	30,955,759	61,241,327			
	29	10,948,842	8,002,658	18,951,500	10,674,801	7,860,485	18,535,286	274,041	142,173	416,214	16,531,314	9,739,965	26,271,279	13,411,567	22,142,706	35,554,273	29,942,881	31,882,671	61,825,552			
	30	10,305,136	8,597,333	18,902,469	10,044,305	8,456,566	18,500,871	260,831	140,767	401,598	15,983,906	10,341,149	26,325,055	12,715,280	20,611,614	33,326,894	28,699,186	30,952,763	59,651,949			
	令和元年度	10,096,195	9,340,373	19,436,568	9,838,523	9,200,509	19,039,032	257,672	139,864	397,536	16,039,647	11,275,097	27,314,744	12,940,159	20,641,207	33,581,366	28,979,806	31,916,304	60,896,110			
2	9,972,843	9,307,041	19,279,884	9,719,967	9,166,778	18,886,745	252,876	140,263	393,139	15,897,275	11,206,033	27,103,308	12,974,286	19,720,860	32,695,146	28,871,561	30,926,893	59,798,454				
3	10,336,070	9,827,943	20,164,013	10,067,083	9,680,063	19,747,146	268,987	147,880	416,867	16,629,123	11,715,414	28,344,537	13,453,919	20,176,552	33,630,471	30,083,042	31,891,966	61,975,008				
4	10,259,477	9,957,957	20,217,434	9,991,515	9,809,332	19,800,847	267,962	148,625	416,587	16,756,569	11,819,075	28,575,644	(17,818,263)	(24,623,505)	(42,441,768)	(34,574,832)	(36,442,580)	(71,017,412)				
支給 金額 (百万円)	平成25年度	908,852	126,186	1,035,038	879,561	120,591	1,000,153	29,291	5,595	34,885	1,463,856	213,310	1,677,166	418,358	124,542	542,900	1,882,213	337,852	2,220,065			
	26	935,814	120,977	1,056,791	905,588	115,612	1,021,200	30,226	5,365	35,591	1,522,969	204,678	1,727,648	438,210	127,117	565,327	1,961,179	331,795	2,292,974			
	27	1,007,573	124,967	1,132,540	974,792	119,810	1,094,602	32,780	5,158	37,938	1,674,788	205,988	1,880,775	474,557	133,211	607,768	2,149,345	339,199	2,488,544			
	28	1,034,543	121,053	1,155,596	1,000,696	115,893	1,116,589	33,847	5,160	39,007	1,729,749	202,128	1,931,877	492,924	133,073	625,998	2,222,673	335,201	2,557,875			
	29	1,004,318	118,461	1,122,779	971,038	113,848	1,084,886	33,280	4,613	37,893	1,734,246	198,159	1,932,405	499,992	143,172	643,164	2,234,238	341,331	2,575,569			
	30	996,117	123,537	1,119,654	962,675	118,943	1,081,618	33,442	4,594	38,036	1,763,770	202,243	1,966,013	493,388	147,520	640,907	2,257,158	349,762	2,606,920			
	令和元年度	997,813	129,064	1,126,877	964,085	124,296	1,088,381	33,728	4,768	38,496	1,817,271	208,977	2,026,248	515,903	161,599	677,502	2,333,174	370,576	2,703,750			
2	988,232	126,764	1,114,996	954,599	122,164	1,076,763	33,633	4,600	38,233	1,822,565	209,155	2,031,720	526,186	156,485	682,670	2,348,751	365,639	2,714,390				
3	1,027,823	128,157	1,155,980	991,570	123,553	1,115,123	36,253	4,604	40,857	1,924,782	208,718	2,133,501	555,028	157,562	712,590	2,479,810	366,280	2,846,091				
4	1,012,801	123,549	1,136,350	976,176	119,173	1,095,349	36,626	4,375	41,001	1,934,287	199,477	2,133,764	(669,745)	(166,478)	(836,223)	(2,604,032)	(365,955)	(2,969,987)				
1 件 当 た り 金 額 (円)	平成25年度	85,176	24,498	65,421	84,527	23,960	64,782	110,728	47,433	91,209	96,436	32,164	76,894	35,144	6,120	16,832	69,496	12,522	41,063			
	26	84,607	21,864	63,685	83,950	21,367	63,045	110,496	43,840	89,893	96,160	29,166	75,590	35,238	6,037	16,880	69,364	11,819	40,694			
	27	87,135	19,011	62,444	86,434	18,607	61,784	114,854	38,261	90,283	99,828	25,413	75,586	36,011	5,920	17,034	71,753	11,082	41,090			
	28	90,919	16,822	62,213	90,143	16,421	61,490	121,963	37,272	93,777	103,382	22,805	75,479	36,367	6,024	17,561	73,391	10,828	41,767			
	29	91,728	14,803	59,245	90,965	14,484	58,531	121,443	32,446	91,043	104,907	20,345	73,556	37,281	6,466	18,090	74,617	10,706	41,659			
	30	96,662	14,369	59,233	95,843	14,065	58,463	128,212	32,639	94,712	110,347	19,557	74,682	38,803	7,157	19,231	78,649	11,300	43,702			
	令和元年度	98,831	13,818	57,977	97,991	13,510	57,166	130,896	34,087	96,836	113,299	18,534	74,181	39,868	7,829	20,175	80,510	11,611	44,399			
2	99,092	13,620	57,832	98,210	13,327	57,012	133,002	32,794	97,250	114,646	18,664	74,962	40,556	7,935	20,880	81,352	11,823	45,392				
3	99,440	13,040	57,329	98,496	12,764	56,470	134,776	31,135	98,010	115,748	17,816	75,270	41,254	7,809	21,189	82,432	11,485	45,923				
4	98,719	12,407	56,206	97,700	12,149	55,318	136,682	29,438	98,421	115,435	16,878	74,671	(37,588)	(6,761)	(19,703)	(75,316)	(10,042)	(41,821)				

- (注) 1. 診療報酬等の確定額及び各制度の事業年報等を基に作成。
2. 若人計、医療保険計には、合算高額療養付加金は含まれていない。
3. 後期高齢者医療制度の窓口負担割合の見直し時の配慮措置が含まれているため、() 内の数値を他年度の数値と比較する際には留意されたい。

(8) 療養費等の推移 (4～3 ペース)

		被用者保険計			協会（一般）			組合健保			法第3条第2項被保険者			船員保険			共済組合		
		被保険者	被扶養者	計	被保険者	被扶養者	計	被保険者	被扶養者	計	被保険者	被扶養者	計	被保険者	被扶養者	計	被保険者	被扶養者	計
支給 件数 (件)	平成25年度	17,382,123	10,614,182	27,996,305	9,832,884	5,119,324	14,952,208	5,463,309	4,040,268	9,503,577	6,232	3,268	9,500	16,699	22,924	39,623	2,062,999	1,428,398	3,491,397
	26	17,548,518	10,563,435	28,111,952	10,120,493	5,228,426	15,348,919	5,395,713	4,000,914	9,396,627	6,503	3,081	9,584	16,567	22,008	38,575	2,009,242	1,309,005	3,318,247
	27	18,024,275	10,663,902	28,688,177	10,488,253	5,335,645	15,823,898	5,467,043	3,990,233	9,457,276	6,227	2,708	8,935	16,266	22,233	38,499	2,046,486	1,313,083	3,359,569
	28	18,206,028	10,551,710	28,757,738	10,730,104	5,340,508	16,070,612	5,458,598	3,917,114	9,375,712	5,317	2,353	7,670	16,386	22,156	38,542	1,995,623	1,269,579	3,265,202
	29	18,276,899	10,210,495	28,487,394	10,949,632	5,282,511	16,232,143	5,478,716	3,757,770	9,236,486	3,875	1,658	5,533	15,759	21,118	36,877	1,828,917	1,147,438	2,976,355
	30	18,351,014	9,826,573	28,177,587	11,074,240	5,148,879	16,223,119	5,414,177	3,546,195	8,960,372	3,074	1,432	4,506	15,251	19,423	34,674	1,844,272	1,110,644	2,954,916
	令和元年度	18,332,954	9,518,222	27,851,176	11,286,391	5,043,212	16,329,603	5,196,797	3,386,047	8,582,844	2,884	1,210	4,094	15,132	18,854	33,986	1,831,750	1,068,899	2,900,649
	2	17,523,136	7,940,390	25,463,526	10,935,651	4,351,886	15,287,537	4,821,070	2,698,759	7,519,829	2,050	668	2,718	14,311	15,891	30,202	1,750,054	873,186	2,623,240
	3	18,570,792	8,199,044	26,769,836	11,439,597	4,454,905	15,894,502	5,195,794	2,800,774	7,996,568	2,167	795	2,962	14,347	16,466	30,813	1,918,887	926,104	2,844,991
	4	18,620,350	7,912,622	26,532,972	11,414,672	4,293,631	15,708,303	5,182,797	2,694,867	7,877,664	2,397	761	3,158	13,834	15,322	29,156	2,006,650	908,041	2,914,691
支給 金額 (百万円)	平成25年度	77,754	55,073	132,827	46,246	27,872	74,118	22,763	20,402	43,165	50	27	77	82	114	195	8,613	6,658	15,271
	26	79,486	55,924	135,409	47,977	28,790	76,767	22,927	20,441	43,368	54	24	78	83	112	195	8,445	6,556	15,001
	27	81,831	56,230	138,060	49,656	29,023	78,679	23,444	20,570	44,014	63	20	83	78	113	191	8,590	6,504	15,093
	28	82,562	55,486	138,048	50,818	28,930	79,748	23,355	20,128	43,483	40	15	55	84	112	196	8,265	6,301	14,565
	29	83,016	54,242	137,258	51,713	28,822	80,535	23,682	19,531	43,213	27	11	38	76	106	181	7,519	5,772	13,291
	30	83,641	53,188	136,829	52,672	29,121	81,792	23,316	18,362	41,678	19	11	30	71	104	174	7,563	5,590	13,154
	令和元年度	83,918	52,197	136,115	53,756	28,960	82,716	22,495	17,633	40,128	20	8	28	77	106	184	7,569	5,490	13,059
	2	83,129	46,108	129,237	53,916	26,418	80,335	21,679	14,908	36,588	16	4	21	76	86	162	7,441	4,691	12,133
	3	86,859	46,755	133,614	55,336	26,280	81,616	23,385	15,395	38,780	17	8	25	67	82	150	8,054	4,989	13,043
	4	84,683	44,462	129,145	53,720	24,735	78,455	22,664	14,807	37,471	21	5	26	68	80	148	8,210	4,834	13,044
1 件当 たり 金額 (円)	平成25年度	4,473	5,189	4,744	4,703	5,444	4,957	4,167	5,050	4,542	8,029	8,231	8,098	4,885	4,968	4,933	4,175	4,661	4,374
	26	4,529	5,294	4,817	4,741	5,506	5,001	4,249	5,109	4,615	8,240	7,943	8,145	5,021	5,072	5,050	4,203	5,008	4,521
	27	4,540	5,273	4,812	4,734	5,440	4,972	4,288	5,155	4,654	10,041	7,438	9,252	4,807	5,069	4,958	4,197	4,953	4,493
	28	4,535	5,259	4,800	4,736	5,417	4,962	4,279	5,139	4,638	7,485	6,403	7,153	5,108	5,050	5,074	4,141	4,963	4,461
	29	4,542	5,312	4,818	4,723	5,456	4,961	4,323	5,198	4,679	6,858	6,603	6,782	4,794	5,012	4,919	4,111	5,030	4,466
	30	4,558	5,413	4,856	4,756	5,656	5,042	4,306	5,178	4,651	6,194	7,815	6,710	4,643	5,329	5,027	4,101	5,033	4,451
	令和元年度	4,577	5,484	4,887	4,763	5,742	5,065	4,329	5,207	4,675	7,093	6,371	6,880	5,113	5,644	5,408	4,132	5,136	4,502
	2	4,744	5,807	5,075	4,930	6,071	5,255	4,497	5,524	4,865	7,886	6,585	7,566	5,312	5,389	5,352	4,252	5,373	4,625
	3	4,677	5,702	4,991	4,837	5,899	5,135	4,501	5,497	4,850	7,831	10,174	8,460	4,692	5,005	4,859	4,197	5,387	4,585
	4	4,548	5,619	4,867	4,706	5,761	4,994	4,373	5,495	4,757	8,812	6,871	8,345	4,888	5,244	5,075	4,092	5,324	4,475

(注) 1. 各制度の事業年報等を基に作成。

2. 療養費及び家族療養費のうち現金給付分（高額療養費を除く）、移送費及び家族移送費並びに特別療養費（法第3条第2項被保険者）を合計した件数及び金額である。

(8) 療養費等の推移 (4～3ベース) (つづき)

		国保計			市町村国保			国保組合			若人計			後期高齢者医療制度 (老人保健)			医療保険計		
		被保険者	被扶養者	計	被保険者	被扶養者	計	被保険者	被扶養者	計	被保険者	被扶養者	計	被保険者	被扶養者	計	被保険者	被扶養者	計
支給 件数 (件)	平成25年度	18,671,611	・	18,671,611	17,278,497	・	17,278,497	1,393,114	・	1,393,114	36,053,734	10,614,182	46,667,916	11,779,607	・	11,779,607	47,833,341	10,614,182	58,447,523
	26	18,334,713	・	18,334,713	16,992,563	・	16,992,563	1,342,150	・	1,342,150	35,883,231	10,563,435	46,446,665	11,979,988	・	11,979,988	47,863,219	10,563,435	58,426,653
	27	17,800,137	・	17,800,137	16,464,236	・	16,464,236	1,335,901	・	1,335,901	35,824,412	10,663,902	46,488,314	12,211,928	・	12,211,928	48,036,340	10,663,902	58,700,242
	28	16,620,843	・	16,620,843	15,338,880	・	15,338,880	1,281,963	・	1,281,963	34,660,165	10,429,569	45,089,734	12,359,314	・	12,359,314	47,019,479	10,429,569	57,449,048
	29	15,172,466	・	15,172,466	13,944,791	・	13,944,791	1,227,675	・	1,227,675	33,449,365	10,210,495	43,659,860	12,339,056	・	12,339,056	45,788,421	10,210,495	55,998,916
	30	14,082,836	・	14,082,836	12,912,182	・	12,912,182	1,170,654	・	1,170,654	32,433,850	9,826,573	42,260,423	12,105,137	・	12,105,137	44,538,987	9,826,573	54,365,560
	令和元年度	13,562,075	・	13,562,075	12,412,109	・	12,412,109	1,149,966	・	1,149,966	31,895,029	9,518,222	41,413,251	12,348,435	・	12,348,435	44,243,464	9,518,222	53,761,686
	2	11,451,016	・	11,451,016	10,435,418	・	10,435,418	1,015,598	・	1,015,598	28,974,152	7,940,390	36,914,542	10,428,474	・	10,428,474	39,402,626	7,940,390	47,343,016
	3	11,738,327	・	11,738,327	10,668,257	・	10,668,257	1,070,070	・	1,070,070	30,309,119	8,199,044	38,508,163	10,545,976	・	10,545,976	40,855,095	8,199,044	49,054,139
	4	11,316,606	・	11,316,606	10,268,399	・	10,268,399	1,048,207	・	1,048,207	29,936,956	7,912,622	37,849,578	10,808,310	・	10,808,310	40,745,266	7,912,622	48,657,888
支給 金額 (百万円)	平成25年度	128,371	・	128,371	120,984	・	120,984	7,388	・	7,388	206,125	55,073	261,198	158,484	・	158,484	364,609	55,073	419,682
	26	125,664	・	125,664	118,600	・	118,600	7,063	・	7,063	205,150	55,924	261,073	161,489	・	161,489	366,638	55,924	422,562
	27	121,047	・	121,047	114,058	・	114,058	6,989	・	6,989	202,878	56,230	259,108	164,981	・	164,981	367,859	56,230	424,089
	28	112,420	・	112,420	105,817	・	105,817	6,603	・	6,603	194,236	54,958	249,194	165,609	・	165,609	359,845	54,958	414,802
	29	102,004	・	102,004	95,724	・	95,724	6,279	・	6,279	185,020	54,242	239,262	165,759	・	165,759	350,778	54,242	405,021
	30	93,995	・	93,995	88,036	・	88,036	5,959	・	5,959	177,636	53,188	230,824	164,383	・	164,383	342,019	53,188	395,207
	令和元年度	89,253	・	89,253	83,420	・	83,420	5,833	・	5,833	173,171	52,197	225,368	167,968	・	167,968	341,139	52,197	393,336
	2	79,123	・	79,123	73,829	・	73,829	5,294	・	5,294	162,251	46,108	208,360	143,607	・	143,607	305,858	46,108	351,967
	3	80,522	・	80,522	75,042	・	75,042	5,480	・	5,480	167,382	46,755	214,136	146,510	・	146,510	313,891	46,755	360,646
	4	76,170	・	76,170	70,958	・	70,958	5,212	・	5,212	160,853	44,462	205,315	145,489	・	145,489	306,343	44,462	350,805
1 件 当 た り 金 額 (円)	平成25年度	6,875	・	6,875	7,002	・	7,002	5,303	・	5,303	5,717	5,189	5,597	13,454	・	13,454	7,622	5,189	7,180
	26	6,854	・	6,854	6,980	・	6,980	5,263	・	5,263	5,717	5,294	5,621	13,480	・	13,480	7,660	5,294	7,232
	27	6,800	・	6,800	6,928	・	6,928	5,232	・	5,232	5,663	5,273	5,574	13,510	・	13,510	7,658	5,273	7,225
	28	6,764	・	6,764	6,899	・	6,899	5,151	・	5,151	5,604	5,269	5,527	13,400	・	13,400	7,653	5,269	7,220
	29	6,723	・	6,723	6,865	・	6,865	5,115	・	5,115	5,531	5,312	5,480	13,434	・	13,434	7,661	5,312	7,233
	30	6,674	・	6,674	6,818	・	6,818	5,090	・	5,090	5,477	5,413	5,462	13,580	・	13,580	7,679	5,413	7,269
	令和元年度	6,581	・	6,581	6,721	・	6,721	5,072	・	5,072	5,429	5,484	5,442	13,602	・	13,602	7,710	5,484	7,316
	2	6,910	・	6,910	7,075	・	7,075	5,212	・	5,212	5,600	5,807	5,644	13,771	・	13,771	7,762	5,807	7,434
	3	6,860	・	6,860	7,034	・	7,034	5,122	・	5,122	5,522	5,702	5,561	13,892	・	13,892	7,683	5,702	7,352
	4	6,731	・	6,731	6,910	・	6,910	4,972	・	4,972	5,373	5,619	5,425	13,461	・	13,461	7,518	5,619	7,210

(注) 1. 各制度の事業年報等を基に作成。

2. 療養費及び家族療養費のうち現金給付分(高額療養費を除く)、移送費及び家族移送費並びに特別療養費(法第3条第2項被保険者)を合計した件数及び金額である。

(9) 出産育児一時金の推移 (4～3ベース)

		被用者保険計			協会（一般）			組合健保			法第3条第2項被保険者			船員保険			共済組合		
		被保険者	被扶養者	計	被保険者	被扶養者	計	被保険者	被扶養者	計	被保険者	被扶養者	計	被保険者	被扶養者	計	被保険者	被扶養者	計
支給 件数 (件)	平成25年度	336,342	547,350	883,692	148,261	252,581	400,842	124,344	229,872	354,216	—	66	66	16	1,129	1,145	63,721	63,702	127,423
	26	350,996	524,957	875,953	154,823	242,896	397,719	130,779	218,593	349,372	1	66	67	10	1,138	1,148	65,383	62,264	127,647
	27	361,281	487,942	849,223	152,376	216,009	368,385	140,413	208,973	349,386	—	83	83	10	1,104	1,114	68,482	61,773	130,255
	28	384,034	472,405	856,439	167,215	219,155	386,370	146,314	194,399	340,713	1	67	68	10	1,051	1,061	70,494	57,733	128,227
	29	407,974	452,946	860,920	181,773	216,911	398,684	153,987	179,840	333,827	—	14	14	7	1,016	1,023	72,207	55,165	127,372
	30	418,071	415,352	833,423	185,442	198,027	383,469	158,572	165,027	323,599	1	12	13	10	965	975	74,046	51,321	125,367
	令和元年度	426,694	379,587	806,281	201,517	185,967	387,484	150,786	146,503	297,289	—	15	15	15	929	944	74,376	46,173	120,549
	2	435,258	336,184	771,442	204,971	161,978	366,949	153,734	130,302	284,036	—	6	6	15	879	894	76,538	43,019	119,557
	3	451,480	309,466	760,946	213,445	150,220	363,665	157,909	118,424	276,333	—	15	15	10	791	801	80,116	40,016	120,132
	4	448,580	268,165	716,745	211,051	129,605	340,656	154,937	101,976	256,913	—	10	10	13	767	780	82,579	35,807	118,386
支給 金額 (百万円)	平成25年度	140,576	229,120	369,696	62,164	105,917	168,082	52,139	96,349	148,488	—	28	28	7	471	478	26,265	26,356	52,621
	26	146,942	219,845	366,787	64,920	101,864	166,784	54,850	91,626	146,476	0	28	28	4	476	480	27,167	25,852	53,019
	27	151,241	204,256	355,497	63,950	90,657	154,607	58,924	87,660	146,584	—	35	35	4	463	468	28,363	25,441	53,804
	28	161,028	200,683	361,711	70,195	92,006	162,201	61,652	84,367	146,019	0	28	28	4	441	445	29,176	23,841	53,018
	29	170,831	189,718	360,550	76,308	91,065	167,372	64,479	75,440	139,919	—	6	6	3	426	429	30,042	22,782	52,824
	30	174,997	173,949	348,947	77,837	83,117	160,955	66,412	69,239	135,650	0	5	5	4	405	409	30,744	21,184	51,927
	令和元年度	178,840	158,953	337,793	84,562	78,025	162,587	63,262	61,466	124,729	—	6	6	6	390	396	31,009	19,065	50,075
	2	182,312	140,754	323,066	86,017	67,957	153,973	64,523	54,674	119,197	—	3	3	6	369	375	31,765	17,752	49,518
	3	188,963	129,543	318,506	89,568	63,026	152,593	66,278	49,686	115,964	—	6	6	4	332	336	33,113	16,493	49,606
	4	187,930	112,342	300,272	88,571	54,381	142,952	65,030	42,788	107,818	—	4	4	5	322	327	34,324	14,846	49,170
1 件当 たり 金額 (円)	平成25年度	417,954	418,600	418,354	419,289	419,340	419,321	419,315	419,141	419,202	・	418,636	418,636	420,000	417,290	417,328	412,192	413,733	412,962
	26	418,642	418,787	418,729	419,320	419,372	419,351	419,411	419,161	419,255	420,000	419,545	419,552	420,000	418,257	418,272	415,498	415,204	415,355
	27	418,624	418,608	418,615	419,685	419,689	419,687	419,645	419,481	419,547	・	419,807	419,807	418,400	419,739	419,727	414,171	411,849	413,070
	28	419,306	424,812	422,343	419,787	419,823	419,807	421,368	433,987	428,568	420,000	419,045	419,059	418,400	419,741	419,729	413,884	412,958	413,467
	29	418,731	418,854	418,796	419,796	419,825	419,811	418,731	419,485	419,137	・	418,857	418,857	420,000	418,984	418,991	416,052	412,976	414,719
	30	418,583	418,800	418,691	419,740	419,727	419,733	418,810	419,561	419,193	420,000	420,000	420,000	420,000	419,333	419,339	415,197	412,769	414,203
	令和元年度	419,131	418,751	418,952	419,629	419,562	419,597	419,551	419,557	419,554	・	420,000	420,000	420,000	419,587	419,593	416,927	412,913	415,389
	2	418,859	418,682	418,782	419,654	419,542	419,604	419,707	419,594	419,655	・	417,333	417,333	417,867	419,691	419,660	415,029	412,663	414,177
	3	418,542	418,600	418,566	419,629	419,555	419,598	419,722	419,563	419,654	・	420,000	420,000	420,000	419,590	419,596	413,319	412,150	412,929
	4	418,945	418,927	418,938	419,665	419,590	419,637	419,721	419,589	419,668	・	420,000	420,000	419,077	419,828	419,815	415,646	414,623	415,337

(注) 各制度の事業年報を基に作成。

(9) 出産育児一時金の推移 (4～3ベース) (つづき)

		国保計			市町村国保			国保組合			若人計			後期高齢者医療制度			医療保険計		
		被保険者	被扶養者	計	被保険者	被扶養者	計	被保険者	被扶養者	計	被保険者	被扶養者	計	被保険者	被扶養者	計	被保険者	被扶養者	計
支給 件数 (件)	平成25年度	179,085	・	179,085	153,352	・	153,352	25,733	・	25,733	515,427	547,350	1,062,777	—	・	—	515,427	547,350	1,062,777
	26	168,721	・	168,721	143,840	・	143,840	24,881	・	24,881	519,717	524,957	1,044,674	—	・	—	519,717	524,957	1,044,674
	27	157,576	・	157,576	132,705	・	132,705	24,871	・	24,871	518,857	487,942	1,006,799	—	・	—	518,857	487,942	1,006,799
	28	144,645	・	144,645	120,637	・	120,637	24,008	・	24,008	530,392	469,837	1,000,229	—	・	—	530,392	469,837	1,000,229
	29	128,661	・	128,661	105,411	・	105,411	23,250	・	23,250	536,635	452,946	989,581	—	・	—	536,635	452,946	989,581
	30	117,648	・	117,648	95,008	・	95,008	22,640	・	22,640	535,719	415,352	951,071	—	・	—	535,719	415,352	951,071
	令和元年度	107,794	・	107,794	86,215	・	86,215	21,579	・	21,579	534,488	379,587	914,075	—	・	—	534,488	379,587	914,075
	2	97,688	・	97,688	76,943	・	76,943	20,745	・	20,745	532,946	336,184	869,130	—	・	—	532,946	336,184	869,130
	3	93,394	・	93,394	72,318	・	72,318	21,076	・	21,076	544,874	309,466	854,340	—	・	—	544,874	309,466	854,340
	4	85,017	・	85,017	65,070	・	65,070	19,947	・	19,947	533,597	268,165	801,762	—	・	—	533,597	268,165	801,762
支給 金額 (百万円)	平成25年度	74,631	・	74,631	63,816	・	63,816	10,815	・	10,815	215,207	229,120	444,327	—	・	—	215,207	229,120	444,327
	26	70,324	・	70,324	59,869	・	59,869	10,455	・	10,455	217,266	219,845	437,111	—	・	—	217,266	219,845	437,111
	27	65,716	・	65,716	55,250	・	55,250	10,466	・	10,466	216,957	204,256	421,213	—	・	—	216,957	204,256	421,213
	28	60,362	・	60,362	50,274	・	50,274	10,088	・	10,088	222,255	199,624	421,879	—	・	—	222,255	199,624	421,879
	29	53,651	・	53,651	43,886	・	43,886	9,765	・	9,765	224,482	189,718	414,200	—	・	—	224,482	189,718	414,200
	30	48,973	・	48,973	39,461	・	39,461	9,513	・	9,513	223,971	173,949	397,920	—	・	—	223,971	173,949	397,920
	令和元年度	44,932	・	44,932	35,867	・	35,867	9,065	・	9,065	223,772	158,953	382,725	—	・	—	223,772	158,953	382,725
	2	40,695	・	40,695	32,025	・	32,025	8,671	・	8,671	223,007	140,754	363,761	—	・	—	223,007	140,754	363,761
	3	38,859	・	38,859	30,100	・	30,100	8,759	・	8,759	227,822	129,543	357,365	—	・	—	227,822	129,543	357,365
	4	35,398	・	35,398	27,054	・	27,054	8,344	・	8,344	223,328	112,342	335,670	—	・	—	223,328	112,342	335,670
1 件 当 た り 金 額 (円)	平成25年度	416,735	・	416,735	416,139	・	416,139	420,286	・	420,286	417,531	418,600	418,081	・	・	・	417,531	418,600	418,081
	26	416,809	・	416,809	416,221	・	416,221	420,206	・	420,206	418,047	418,787	418,419	・	・	・	418,047	418,787	418,419
	27	417,043	・	417,043	416,340	・	416,340	420,796	・	420,796	418,144	418,608	418,369	・	・	・	418,144	418,608	418,369
	28	417,310	・	417,310	416,734	・	416,734	420,203	・	420,203	419,039	424,879	421,782	・	・	・	419,039	424,879	421,782
	29	416,992	・	416,992	416,333	・	416,333	419,979	・	419,979	418,314	418,854	418,561	・	・	・	418,314	418,854	418,561
	30	416,270	・	416,270	415,340	・	415,340	420,174	・	420,174	418,075	418,800	418,392	・	・	・	418,075	418,800	418,392
	令和元年度	416,828	・	416,828	416,016	・	416,016	420,072	・	420,072	418,666	418,751	418,702	・	・	・	418,666	418,751	418,702
	2	416,583	・	416,583	416,211	・	416,211	417,963	・	417,963	418,442	418,682	418,535	・	・	・	418,442	418,682	418,535
	3	416,075	・	416,075	416,217	・	416,217	415,589	・	415,589	418,119	418,600	418,293	・	・	・	418,119	418,600	418,293
	4	416,364	・	416,364	415,769	・	415,769	418,305	・	418,305	418,533	418,927	418,665	・	・	・	418,533	418,927	418,665

(注) 各制度の事業年報を基に作成。

(1 0) 埋葬料（葬祭費）の推移（4～3ベース）

		被用者保険計			協会（一般）			組合健保			法第3条第2項被保険者			船員保険			共済組合		
		被保険者	被扶養者	計	被保険者	被扶養者	計	被保険者	被扶養者	計	被保険者	被扶養者	計	被保険者	被扶養者	計	被保険者	被扶養者	計
支給 件数 （件）	平成25年度	43,183	29,312	72,495	23,023	16,322	39,345	15,836	9,696	25,532	13	6	19	153	99	252	4,158	3,189	7,347
	26	43,148	28,978	72,126	23,558	16,030	39,588	15,485	9,784	25,269	12	2	14	144	83	227	3,949	3,079	7,028
	27	42,236	27,540	69,776	22,993	15,314	38,307	15,257	9,266	24,523	9	7	16	122	84	206	3,855	2,869	6,724
	28	42,105	26,584	68,689	23,161	15,208	38,369	15,212	8,610	23,822	5	9	14	140	78	218	3,587	2,679	6,266
	29	42,072	25,543	67,615	23,748	14,483	38,231	14,721	8,545	23,266	7	4	11	163	81	244	3,433	2,430	5,863
	30	42,963	25,914	68,877	24,509	15,174	39,683	14,910	8,299	23,209	3	5	8	150	64	214	3,391	2,372	5,763
	令和元年度	42,851	24,681	67,532	24,698	14,375	39,073	14,785	7,954	22,739	4	4	8	134	70	204	3,230	2,278	5,508
	2	44,389	24,155	68,544	25,719	14,317	40,036	15,149	7,627	22,776	4	1	5	162	65	227	3,355	2,145	5,500
	3	44,494	23,731	68,225	25,759	13,876	39,635	15,248	7,732	22,980	2	—	2	168	76	244	3,317	2,047	5,364
	4	45,435	23,649	69,084	25,895	13,770	39,665	15,612	7,657	23,269	1	—	1	174	60	234	3,753	2,162	5,915
支給 金額 （百万円）	平成25年度	2,160	1,466	3,626	1,149	816	1,965	791	485	1,276	1	0	1	8	5	13	212	159	371
	26	2,161	1,452	3,614	1,176	802	1,978	773	489	1,262	1	0	1	7	4	11	205	157	362
	27	2,113	1,381	3,493	1,148	766	1,914	761	463	1,224	0	0	1	6	4	10	197	147	345
	28	2,106	1,331	3,437	1,156	760	1,917	759	431	1,189	0	0	1	7	4	11	184	135	319
	29	2,101	1,281	3,382	1,185	724	1,910	734	427	1,161	0	0	1	8	4	12	173	125	299
	30	2,145	1,298	3,443	1,222	759	1,981	743	415	1,158	0	0	0	8	3	11	172	121	293
	令和元年度	2,140	1,238	3,377	1,231	719	1,950	736	398	1,134	0	0	0	7	4	10	166	117	283
	2	2,212	1,208	3,420	1,281	716	1,997	754	381	1,136	0	0	0	8	3	11	169	107	276
	3	2,217	1,187	3,403	1,283	694	1,976	759	387	1,146	0	—	0	8	4	12	167	102	269
	4	2,266	1,184	3,450	1,289	689	1,977	777	383	1,160	0	—	0	9	3	12	191	110	301
1 件 当 た り 金 額 （円）	平成25年度	50,022	50,016	50,020	49,897	50,000	49,940	49,953	50,000	49,971	50,000	50,000	50,000	50,000	54,869	51,913	50,976	50,000	50,552
	26	50,093	50,118	50,103	49,921	50,000	49,953	49,901	50,000	49,939	50,000	50,000	50,000	50,000	50,000	50,000	51,883	51,115	51,546
	27	50,017	50,139	50,065	49,928	50,000	49,957	49,858	49,998	49,911	50,000	50,000	50,000	50,000	50,000	50,000	51,170	51,335	51,240
	28	50,026	50,054	50,037	49,926	50,000	49,955	49,880	50,000	49,923	50,000	50,000	50,000	50,000	49,718	49,899	51,290	50,541	50,969
	29	49,939	50,151	50,019	49,915	50,000	49,947	49,867	49,988	49,912	50,000	50,000	50,000	50,000	49,975	49,992	50,416	51,634	50,920
	30	49,932	50,071	49,984	49,860	49,999	49,913	49,836	49,994	49,893	50,000	50,000	50,000	50,497	50,000	50,349	50,843	50,801	50,826
	令和元年度	49,938	50,142	50,013	49,840	50,000	49,899	49,812	50,000	49,878	50,000	50,000	50,000	49,873	50,000	49,917	51,269	51,538	51,380
	2	49,842	50,000	49,898	49,811	50,000	49,879	49,782	50,000	49,855	50,000	50,000	50,000	50,000	50,000	50,000	50,345	50,000	50,211
	3	49,825	50,000	49,886	49,792	50,000	49,865	49,791	50,000	49,862	50,000	・	50,000	50,060	50,000	50,041	50,217	50,000	50,134
	4	49,869	50,073	49,939	49,774	50,000	49,852	49,763	49,990	49,837	50,000	・	50,000	50,000	50,000	50,000	50,962	50,831	50,914

（注）各制度の事業年報を基に作成。

(1 0) 埋葬料（葬祭費）の推移（4～3ベース）（つづき）

		国保計			市町村国保			国保組合			若人計			後期高齢者医療制度			医療保険計		
		被保険者	被扶養者	計	被保険者	被扶養者	計	被保険者	被扶養者	計	被保険者	被扶養者	計	被保険者	被扶養者	計	被保険者	被扶養者	計
支給 件数 （件）	平成25年度	195,864	・	195,864	190,071	・	190,071	5,793	・	5,793	239,047	29,312	268,359	869,495	・	869,495	1,108,542	29,312	1,137,854
	26	194,628	・	194,628	189,055	・	189,055	5,573	・	5,573	237,776	28,978	266,754	885,008	・	885,008	1,122,784	28,978	1,151,762
	27	189,297	・	189,297	183,821	・	183,821	5,476	・	5,476	231,533	27,540	259,073	893,905	・	893,905	1,125,438	27,540	1,152,978
	28	183,872	・	183,872	178,667	・	178,667	5,205	・	5,205	225,823	26,335	252,158	922,596	・	922,596	1,148,419	26,335	1,174,754
	29	178,819	・	178,819	173,750	・	173,750	5,069	・	5,069	220,891	25,543	246,434	950,283	・	950,283	1,171,174	25,543	1,196,717
	30	173,540	・	173,540	168,589	・	168,589	4,951	・	4,951	216,503	25,914	242,417	971,366	・	971,366	1,187,869	25,914	1,213,783
	令和元年度	168,402	・	168,402	163,630	・	163,630	4,772	・	4,772	211,253	24,681	235,934	982,474	・	982,474	1,193,727	24,681	1,218,408
	2	168,973	・	168,973	164,302	・	164,302	4,671	・	4,671	213,362	24,155	237,517	988,878	・	988,878	1,202,240	24,155	1,226,395
	3	172,729	・	172,729	168,017	・	168,017	4,712	・	4,712	217,223	23,731	240,954	1,040,429	・	1,040,429	1,257,652	23,731	1,281,383
4	175,904	・	175,904	171,129	・	171,129	4,775	・	4,775	221,339	23,649	244,988	1,143,627	・	1,143,627	1,364,966	23,649	1,388,615	
支給 金額 （百万円）	平成25年度	9,053	・	9,053	8,550	・	8,550	503	・	503	11,213	1,466	12,679	37,517	・	37,517	48,730	1,466	50,196
	26	8,981	・	8,981	8,509	・	8,509	472	・	472	11,143	1,452	12,595	38,172	・	38,172	49,315	1,452	50,767
	27	8,738	・	8,738	8,269	・	8,269	469	・	469	10,851	1,381	12,232	38,602	・	38,602	49,452	1,381	50,833
	28	8,492	・	8,492	8,028	・	8,028	463	・	463	10,587	1,321	11,908	39,867	・	39,867	50,454	1,321	51,774
	29	8,265	・	8,265	7,806	・	7,806	458	・	458	10,366	1,281	11,647	41,106	・	41,106	51,472	1,281	52,753
	30	8,067	・	8,067	7,615	・	7,615	452	・	452	10,213	1,298	11,510	41,950	・	41,950	52,163	1,298	53,460
	令和元年度	7,791	・	7,791	7,366	・	7,366	425	・	425	9,931	1,238	11,168	42,426	・	42,426	52,357	1,238	53,595
	2	7,830	・	7,830	7,406	・	7,406	424	・	424	10,043	1,208	11,251	42,770	・	42,770	52,813	1,208	54,021
	3	8,000	・	8,000	7,570	・	7,570	430	・	430	10,217	1,187	11,404	45,025	・	45,025	55,242	1,187	56,429
4	8,131	・	8,131	7,690	・	7,690	441	・	441	10,397	1,184	11,581	49,460	・	49,460	59,857	1,184	61,041	
1 件 当 た り 金 額 （円）	平成25年度	46,222	・	46,222	44,985	・	44,985	86,815	・	86,815	46,908	50,016	47,248	43,148	・	43,148	43,959	50,016	44,115
	26	46,147	・	46,147	45,009	・	45,009	84,734	・	84,734	46,863	50,118	47,217	43,132	・	43,132	43,922	50,118	44,078
	27	46,161	・	46,161	44,984	・	44,984	85,676	・	85,676	46,865	50,139	47,213	43,183	・	43,183	43,941	50,139	44,089
	28	46,182	・	46,182	44,935	・	44,935	88,999	・	88,999	46,882	50,150	47,223	43,211	・	43,211	43,933	50,150	44,073
	29	46,217	・	46,217	44,928	・	44,928	90,399	・	90,399	46,926	50,151	47,261	43,257	・	43,257	43,949	50,151	44,081
	30	46,487	・	46,487	45,172	・	45,172	91,279	・	91,279	47,171	50,071	47,481	43,187	・	43,187	43,913	50,071	44,044
	令和元年度	46,264	・	46,264	45,017	・	45,017	89,032	・	89,032	47,010	50,142	47,337	43,183	・	43,183	43,860	50,142	43,987
	2	46,342	・	46,342	45,078	・	45,078	90,802	・	90,802	47,070	50,000	47,368	43,251	・	43,251	43,929	50,000	44,048
	3	46,317	・	46,317	45,057	・	45,057	91,233	・	91,233	47,036	50,000	47,328	43,276	・	43,276	43,925	50,000	44,037
4	46,224	・	46,224	44,939	・	44,939	92,263	・	92,263	46,972	50,073	47,272	43,248	・	43,248	43,852	50,073	43,958	

- (注) 1. 各制度の事業年報を基に作成。
2. 国保は葬祭給付、後期高齢者医療制度は葬祭費である。

(1 1) 出産手当金の推移 (4 ~ 3 ベース)

		被用者保険計	協会 (一般)	組合健保	法第3条第2項 被保険者	船員保険	共済組合	国保計	市町村国保	国保組合	若人計	後期高齢者 医療制度	医療保険計
支給 件数 (件)	平成25年度	240,667	134,461	100,327	—	24	5,855	1,082	—	1,082	241,749	—	241,749
	26	254,462	142,315	105,996	2	21	6,128	1,124	—	1,124	255,586	—	255,586
	27	276,234	155,164	114,195	—	6	6,869	1,203	—	1,203	277,437	—	277,437
	28	329,318	195,763	126,219	—	23	7,313	1,295	—	1,295	330,613	—	330,613
	29	301,803	167,312	126,565	2	13	7,911	1,231	—	1,231	303,034	—	303,034
	30	316,139	175,641	131,688	—	40	8,770	1,618	—	1,618	317,757	—	317,757
	令和元年度	322,783	189,136	125,078	—	29	8,540	1,983	—	1,983	324,766	—	324,766
	2	334,038	197,286	127,075	—	48	9,629	2,034	—	2,034	336,072	—	336,072
	3	342,740	202,207	127,793	—	36	12,704	2,150	—	2,150	344,890	—	344,890
	4	341,695	202,859	127,238	—	33	11,565	2,306	—	2,306	344,001	—	344,001
支給 金額 (百万円)	平成25年度	104,826	54,285	47,580	—	12	2,949	272	—	272	105,098	—	105,098
	26	112,073	58,069	50,775	0	13	3,217	307	—	307	112,381	—	112,381
	27	122,423	63,642	55,220	—	6	3,554	323	—	323	122,746	—	122,746
	28	128,391	66,488	58,081	—	10	3,813	351	—	351	128,742	—	128,742
	29	134,117	68,354	61,607	1	11	4,144	364	—	364	134,481	—	134,481
	30	141,735	72,542	64,675	—	14	4,504	414	—	414	142,149	—	142,149
	令和元年度	145,283	79,710	61,053	—	13	4,508	494	—	494	145,777	—	145,777
	2	153,510	84,478	64,114	—	23	4,894	505	—	505	154,014	—	154,014
	3	156,972	86,458	64,420	—	13	6,080	529	—	529	157,501	—	157,501
	4	159,859	88,527	65,437	—	19	5,876	610	—	610	160,469	—	160,469
1 件当 たり 金額 (円)	平成25年度	435,565	403,721	474,253	・	505,065	503,673	251,201	・	251,201	434,740	・	434,740
	26	440,433	408,029	479,027	178,450	600,947	524,946	273,154	・	273,154	439,697	・	439,697
	27	443,185	410,163	483,555	・	1,039,391	517,466	268,418	・	268,418	442,427	・	442,427
	28	389,869	339,633	460,161	・	414,735	521,379	271,047	・	271,047	389,404	・	389,404
	29	444,385	408,539	486,764	374,940	865,180	523,801	296,025	・	296,025	443,782	・	443,782
	30	448,331	413,015	491,121	・	349,251	513,545	255,936	・	255,936	447,351	・	447,351
	令和元年度	450,096	421,444	488,118	・	436,830	527,821	248,893	・	248,893	448,867	・	448,867
	2	459,557	428,201	504,537	・	484,720	508,278	248,137	・	248,137	458,278	・	458,278
	3	457,991	427,570	504,100	・	366,108	478,627	246,207	・	246,207	456,671	・	456,671
	4	467,842	436,399	514,290	・	571,073	508,053	264,537	・	264,537	466,479	・	466,479

(注) 各制度の事業年報を基に作成。

(1 2) 傷病手当金の推移 (4 ～ 3 ベース)

		被用者保険計	協会 (一般)	組合健保	法第3条第2項 被保険者	船員保険	共済組合	国保計	市町村国保	国保組合	若人計	後期高齢者 医療制度	医療保険計
支給 件数 (件)	平成25年度	1,615,170	906,834	601,178	882	5,864	100,412	82,366	—	82,366	1,697,536	—	1,697,536
	26	1,655,022	929,561	616,507	876	6,140	101,938	79,850	—	79,850	1,734,872	—	1,734,872
	27	1,676,217	941,187	627,666	641	6,075	100,648	82,318	—	82,318	1,758,535	—	1,758,535
	28	1,828,141	1,053,303	661,469	581	6,830	105,958	91,433	—	91,433	1,919,574	—	1,919,574
	29	1,870,945	1,056,530	701,538	487	6,418	105,972	90,920	—	90,920	1,961,865	—	1,961,865
	30	2,021,725	1,162,789	745,029	330	6,712	106,865	93,269	—	93,269	2,114,994	—	2,114,994
	令和元年度	2,129,738	1,248,963	765,134	341	6,819	108,481	94,201	—	94,201	2,223,939	—	2,223,939
	2	2,340,951	1,402,266	808,738	283	6,624	123,040	95,609	2,929	92,680	2,436,560	102	2,436,662
	3	2,640,034	1,597,470	900,225	282	6,920	135,137	100,684	13,232	87,452	2,740,718	404	2,741,122
	4	3,810,111	2,454,994	1,188,323	426	9,086	157,282	211,752	66,148	145,604	4,021,863	2,538	4,024,401
支給 金額 (百万円)	平成25年度	311,359	158,859	129,542	183	1,678	21,097	5,487	—	5,487	316,846	—	316,846
	26	320,574	164,638	132,444	188	1,711	21,593	5,611	—	5,611	326,185	—	326,185
	27	327,213	169,468	134,993	125	1,721	20,905	5,319	—	5,319	332,531	—	332,531
	28	343,154	179,820	140,890	117	1,960	20,367	5,373	—	5,373	348,527	—	348,527
	29	362,094	190,412	150,038	106	1,891	19,647	5,423	—	5,423	367,517	—	367,517
	30	391,543	210,005	160,018	75	1,988	19,457	5,440	—	5,440	396,982	—	396,982
	令和元年度	419,666	230,328	167,452	83	2,056	19,746	5,466	—	5,466	425,132	—	425,132
	2	464,438	261,156	178,382	64	2,019	22,818	5,649	224	5,426	470,087	10	470,097
	3	502,905	283,419	191,917	67	2,172	25,332	6,852	737	6,115	509,758	38	509,796
	4	592,475	335,295	227,121	74	2,606	27,378	11,372	2,092	9,280	603,848	78	603,926
1 件 当 た り 金 額 (円)	平成25年度	192,772	175,179	215,481	207,605	286,166	210,107	66,617	・	66,617	186,651	・	186,651
	26	193,698	177,114	214,829	214,461	278,674	211,825	70,267	・	70,267	188,017	・	188,017
	27	195,209	180,058	215,072	194,232	283,366	207,705	64,614	・	64,614	189,096	・	189,096
	28	187,707	170,720	212,995	201,544	286,938	192,217	59,645	・	59,645	187,331	・	187,331
	29	193,536	180,224	213,869	217,495	294,716	185,403	59,645	・	59,645	187,331	・	187,331
	30	193,668	180,605	214,781	226,702	296,206	182,067	58,321	・	58,321	187,699	・	187,699
	令和元年度	197,051	184,415	218,854	244,535	301,570	182,026	58,028	・	58,028	191,162	・	191,162
	2	198,397	186,238	220,568	226,416	304,749	185,451	59,087	76,394	58,540	192,931	97,339	192,927
	3	190,492	177,417	213,187	236,125	313,803	187,454	68,056	55,712	69,924	185,994	94,365	185,981
	4	155,501	136,577	191,128	174,132	286,839	174,072	53,706	31,631	63,734	150,141	30,827	150,066

(注) 各制度の事業年報を基に作成。

(13) - 1 医療保険制度の年齢階級別 医療費、件数、日数、加入者数及び診療諸率 [令和4年度(4～3ベース)]

ア 年齢階級別 医療費 [令和4年度(4～3ベース)]

年齢階級	医療費(医療保険計)												
	診療費					調剤	食事・生活療養	訪問看護	療養費等	総計	構成比	入院+食事 (再掲)	入院外+調剤 (再掲)
	入院	入院外	歯科	計	構成比								
	百万円	百万円	百万円	百万円	%	百万円	百万円	百万円	百万円	百万円	%	百万円	百万円
0～4	399,792	541,189	40,861	981,843	2.8	150,174	6,017	11,022	8,729	1,157,785	2.6	405,810	691,364
5～9	89,547	359,490	126,246	575,284	1.7	149,657	1,536	3,571	8,673	738,720	1.7	91,083	509,147
10～14	104,263	317,773	91,430	513,466	1.5	149,734	2,390	3,568	9,267	678,426	1.6	106,653	467,507
15～19	122,517	260,085	68,635	451,237	1.3	119,439	3,371	6,004	7,670	587,721	1.3	125,888	379,524
20～24	125,934	277,763	89,523	493,220	1.4	121,838	4,193	4,855	8,711	632,817	1.4	130,127	399,600
25～29	163,250	335,807	113,488	612,544	1.8	143,477	5,611	3,228	10,787	775,647	1.8	168,861	479,283
30～34	212,548	402,778	122,840	738,166	2.1	166,918	7,211	5,505	12,906	930,705	2.1	219,759	569,696
35～39	255,726	494,996	144,348	895,071	2.6	213,907	9,013	6,728	15,906	1,140,625	2.6	264,739	708,903
40～44	298,796	579,654	171,499	1,049,949	3.0	271,621	10,793	9,223	18,793	1,360,379	3.1	309,590	851,276
45～49	448,479	765,393	220,302	1,434,175	4.1	379,876	16,343	10,921	24,973	1,866,288	4.3	464,822	1,145,270
50～54	599,662	925,616	237,347	1,762,625	5.1	453,879	22,372	15,021	30,052	2,283,948	5.2	622,034	1,379,495
55～59	705,898	957,510	222,098	1,885,506	5.4	461,460	26,605	20,456	31,090	2,425,117	5.5	732,503	1,418,970
60～64	895,064	1,065,922	224,133	2,185,120	6.3	506,709	33,391	39,304	35,416	2,799,939	6.4	928,456	1,572,631
65～69	1,249,182	1,315,381	243,762	2,808,325	8.1	617,946	46,805	24,374	28,381	3,525,832	8.1	1,295,987	1,933,328
(再)若人	1,152,106	1,231,803	239,910	2,623,819	7.6	594,256	39,977	20,965	25,700	3,304,718	7.6	1,192,083	1,826,060
(再)後期高齢者	97,076	83,578	3,852	184,506	0.5	23,690	6,828	3,409	2,681	221,114	0.5	103,904	107,268
70～74	2,077,450	1,986,783	323,883	4,388,116	12.6	940,250	78,234	40,935	42,999	5,490,533	12.6	2,155,683	2,927,033
(再)若人	1,895,932	1,831,309	316,558	4,043,800	11.6	896,578	66,562	35,189	38,011	5,080,140	11.6	1,962,495	2,727,888
(再)後期高齢者	181,517	155,474	7,325	344,316	1.0	43,672	11,671	5,746	4,988	410,393	0.9	193,188	199,145
75～79	2,116,640	1,778,061	269,939	4,164,640	12.0	883,107	82,338	43,890	56,845	5,230,820	12.0	2,198,978	2,661,168
80～84	2,289,193	1,524,869	219,145	4,033,207	11.6	822,834	100,357	49,527	48,810	5,054,735	11.6	2,389,550	2,347,703
85～89	2,119,593	1,005,141	132,869	3,257,602	9.4	583,314	104,484	51,441	32,196	4,029,037	9.2	2,224,077	1,588,455
90～94	1,294,325	458,128	57,302	1,809,755	5.2	274,153	68,877	34,526	14,679	2,201,991	5.0	1,363,202	732,281
95～99	445,421	132,634	15,606	593,661	1.7	74,820	24,749	11,796	4,251	709,277	1.6	470,170	207,454
100～	66,963	21,153	2,252	90,368	0.3	9,887	3,972	2,414	678	107,318	0.2	70,935	31,040
(再)75歳以上	8,332,135	4,919,986	697,112	13,949,232	40.2	2,648,115	384,778	193,593	157,459	17,333,177	39.6	8,716,913	7,568,101
総計	16,080,245	15,506,127	3,137,505	34,723,877	100.0	7,495,000	658,662	398,310	451,812	43,727,661	100.0	16,738,907	23,001,127
(再)未就学児	432,581	676,430	77,987	1,186,999	3.4	199,153	6,542	12,887	10,898	1,416,478	3.2	439,123	875,583
(再)若人	7,469,517	10,347,089	2,429,217	20,245,823	58.3	4,779,523	255,385	195,562	286,684	25,762,977	58.9	7,724,902	15,126,613
(再)後期高齢者	8,610,728	5,159,038	708,289	14,478,054	41.7	2,715,476	403,277	202,748	165,128	17,964,684	41.1	9,014,006	7,874,514

(注) 1. 各制度の事業年報等を基に医療給付実態調査等を用いて保険局調査課により推計。

2. 「療養費等」は、療養費及び家族療養費のうち現金給付分(高額療養費を除く。)、移送費及び家族移送費並びに特別療養費(法第3条第2項被保険者)の合計である。

イ 年齢階級別 件数 [令和4年度(4～3ペース)]

年齢階級	件 数 (医 療 保 険 計)								
	診 療 費					調 剤 (再掲)	食事・生活療養 (再掲)	訪問看護	療養費等
	入 院	入院外	歯 科	計	構成比				
	千件	千件	千件	千件	%	千件	千件	千件	千件
0 ～ 4	808	44,816	4,675	50,299	3.9	32,372	584	138	1,217
5 ～ 9	182	36,653	13,391	50,226	3.9	24,670	164	101	1,455
10 ～ 14	173	30,233	9,641	40,048	3.1	18,577	160	95	1,418
15 ～ 19	217	24,182	5,625	30,024	2.3	14,337	215	88	1,160
20 ～ 24	278	24,511	6,534	31,324	2.4	14,718	257	76	1,416
25 ～ 29	462	28,369	8,597	37,427	2.9	17,093	371	60	1,785
30 ～ 34	599	31,476	9,561	41,637	3.2	19,206	468	77	1,960
35 ～ 39	595	36,514	11,326	48,435	3.8	22,727	499	102	2,264
40 ～ 44	556	42,131	13,399	56,086	4.4	26,583	510	141	2,630
45 ～ 49	742	55,009	16,923	72,674	5.6	34,925	704	174	3,453
50 ～ 54	964	63,042	18,117	82,123	6.4	40,512	912	225	3,932
55 ～ 59	1,102	62,315	16,945	80,362	6.2	40,674	1,043	266	3,874
60 ～ 64	1,372	66,325	17,022	84,719	6.6	43,856	1,302	391	4,176
65 ～ 69	1,892	78,287	18,383	98,562	7.7	52,365	1,800	259	3,129
(再)若人	1,729	76,840	18,145	96,714	7.5	51,348	1,640	223	3,074
(再)後期高齢者	163	1,446	238	1,848	0.1	1,017	159	36	54
70 ～ 74	3,134	112,749	23,747	139,630	10.8	76,032	2,989	421	4,138
(再)若人	2,837	110,007	23,299	136,143	10.6	74,104	2,702	346	4,035
(再)後期高齢者	297	2,743	448	3,488	0.3	1,928	286	75	103
75 ～ 79	3,186	100,767	19,159	123,112	9.6	68,884	3,087	401	3,812
80 ～ 84	3,531	88,383	15,045	106,959	8.3	62,016	3,377	436	3,334
85 ～ 89	3,409	58,741	8,823	70,974	5.5	42,420	3,187	388	2,212
90 ～ 94	2,204	26,294	3,801	32,300	2.5	19,644	1,998	225	989
95 ～ 99	794	7,099	1,064	8,957	0.7	5,481	697	77	267
100 ～	126	1,001	159	1,286	0.1	795	108	16	38
(再)75歳以上	13,251	282,286	48,051	343,588	26.7	199,240	12,454	1,543	10,651
総 計	26,326	1,018,899	241,939	1,287,163	100.0	677,888	24,431	4,160	48,658
(再)未就学児	878	57,717	8,318	66,914	5.2	41,440	646	163	1,564
(再)若人	12,614	732,424	193,202	938,240	72.9	475,703	11,532	2,505	37,850
(再)後期高齢者	13,711	286,475	48,737	348,923	27.1	202,185	12,899	1,654	10,808

(注) 1. 各制度の事業年報等を基に医療給付実態調査等を用いて保険局調査課により推計。

2. 「療養費等」は、療養費及び家族療養費のうち現金給付分(高額療養費を除く。)、移送費及び家族移送費並びに特別療養費(法第3条第2項被保険者)の合計である。

ウ 年齢階級別 日数、加入者数 [令和4年度(4～3ベース)]

年齢階級	日 数 (医 療 保 険 計)								加 入 者 数	
	診 療 費					調 剤	食事・生活療養	訪問看護	実 数 (年度平均)	構成比
	入 院	入院外	歯 科	計	構成比					
	千日	千日	千日	千日	%	千枚	千回	千日	千人	%
0 ～ 4	5,249	65,965	5,313	76,528	3.4	44,114	9,345	835	4,300	3.5
5 ～ 9	1,178	48,140	16,849	66,167	2.9	29,369	2,376	471	5,068	4.1
10 ～ 14	1,625	39,540	11,610	52,775	2.3	21,007	3,695	478	5,383	4.3
15 ～ 19	2,149	31,027	7,949	41,124	1.8	16,201	5,203	371	5,567	4.5
20 ～ 24	2,698	31,093	10,361	44,152	1.9	16,796	6,496	409	6,384	5.1
25 ～ 29	3,916	37,136	13,556	54,608	2.4	19,709	8,764	313	6,442	5.2
30 ～ 34	5,027	42,385	14,964	62,376	2.7	22,311	11,243	395	6,517	5.3
35 ～ 39	5,795	49,523	17,715	73,034	3.2	26,391	13,913	580	7,315	5.9
40 ～ 44	6,468	57,133	21,188	84,788	3.7	30,698	16,501	796	8,013	6.5
45 ～ 49	9,564	75,830	27,313	112,706	4.9	40,135	24,854	1,050	9,460	7.6
50 ～ 54	13,002	89,174	29,547	131,723	5.8	46,508	33,947	1,508	9,382	7.6
55 ～ 59	15,381	88,914	27,729	132,023	5.8	46,617	40,312	1,929	7,984	6.4
60 ～ 64	19,291	95,527	28,137	142,955	6.3	50,292	50,463	2,995	7,373	5.9
65 ～ 69	26,813	115,047	30,810	172,670	7.6	60,402	70,470	2,123	7,337	5.9
(再)若人	23,121	110,997	30,393	164,511	7.2	58,887	60,311	1,750	7,244	5.8
(再)後期高齢者	3,692	4,050	417	8,159	0.4	1,515	10,159	373	94	0.1
70 ～ 74	44,935	171,799	40,450	257,183	11.3	88,453	115,771	3,633	8,908	7.2
(再)若人	38,531	164,245	39,657	242,433	10.6	85,596	98,501	2,880	8,735	7.0
(再)後期高齢者	6,404	7,553	793	14,750	0.6	2,857	17,270	753	173	0.1
75 ～ 79	47,461	160,825	33,260	241,546	10.6	81,567	120,996	3,483	6,770	5.5
80 ～ 84	58,132	144,846	26,706	229,684	10.1	75,309	147,317	3,968	5,482	4.4
85 ～ 89	61,589	98,296	15,940	175,826	7.7	54,047	153,374	3,841	3,762	3.0
90 ～ 94	41,926	45,520	6,868	94,314	4.1	27,048	101,179	2,412	1,868	1.5
95 ～ 99	15,587	13,211	1,899	30,697	1.3	8,282	36,373	905	564	0.5
100 ～	2,541	2,065	277	4,884	0.2	1,307	5,833	189	87	0.1
(再)75歳以上	227,236	464,764	84,951	776,951	34.1	247,560	565,071	14,798	18,533	15.0
総 計	390,326	1,502,995	388,442	2,281,764	100.0	806,563	978,425	32,683	123,966	100.0
(再)未就学児	5,660	83,438	9,908	99,005	4.3	55,359	10,155	961	5,809	4.7
(再)若人	152,994	1,026,628	302,282	1,481,904	64.9	554,631	385,925	16,760	105,166	84.8
(再)後期高齢者	237,332	476,367	86,161	799,860	35.1	251,932	592,500	15,923	18,800	15.2

- (注) 1. 各制度の事業年報等を基に医療給付実態調査等を用いて保険局調査課により推計。
2. 調剤は処方箋枚数、食事は回数である。

エ 年齢階級別 給付費 [令和4年度（4～3ベース）]

年齢階級	医 療 給 付 費 （ 医 療 保 険 計 ）										
	診 療 費					調 剤	食事・生活療養	訪問看護	療養費等	総 計	構成比
	入 院	入院外	歯 科	計	構成比						
	百万円	百万円	百万円	百万円	%	百万円	百万円	百万円	百万円	百万円	%
0 ～ 4	360,589	435,699	32,888	829,176	2.8	121,481	1,948	8,866	6,984	968,455	2.6
5 ～ 9	80,050	276,440	93,702	450,192	1.5	114,537	544	2,734	6,290	574,297	1.5
10 ～ 14	92,759	237,456	65,472	395,687	1.3	111,422	890	2,582	6,489	517,071	1.4
15 ～ 19	109,094	194,513	49,162	352,770	1.2	88,912	1,265	4,350	5,371	452,668	1.2
20 ～ 24	113,003	208,667	64,181	385,851	1.3	90,806	1,686	3,548	6,101	487,992	1.3
25 ～ 29	146,998	252,978	81,407	481,383	1.6	107,035	2,276	2,384	7,554	600,632	1.6
30 ～ 34	191,466	303,357	88,098	582,922	1.9	124,576	3,019	4,058	9,039	723,614	1.9
35 ～ 39	230,809	372,870	103,523	707,202	2.3	159,699	4,056	4,956	11,140	887,053	2.4
40 ～ 44	270,237	436,801	122,966	830,004	2.8	202,799	5,158	6,795	13,162	1,057,918	2.8
45 ～ 49	405,963	576,975	157,955	1,140,893	3.8	283,622	7,954	8,049	17,492	1,458,011	3.9
50 ～ 54	542,964	698,179	170,281	1,411,424	4.7	338,979	10,897	11,079	21,049	1,793,429	4.8
55 ～ 59	639,491	722,698	159,458	1,521,646	5.0	344,801	12,973	15,101	21,778	1,916,299	5.1
60 ～ 64	812,734	806,619	161,286	1,780,638	5.9	379,576	16,698	29,118	24,814	2,230,843	6.0
65 ～ 69	1,145,641	1,015,240	177,456	2,338,337	7.8	469,891	24,921	18,742	20,407	2,872,297	7.7
（再）若人	1,052,436	938,809	174,013	2,165,258	7.2	448,518	21,105	15,573	18,020	2,668,474	7.2
（再）後期高齢者	93,204	76,431	3,444	173,079	0.6	21,373	3,815	3,169	2,387	203,822	0.5
70 ～ 74	1,964,601	1,711,998	263,145	3,939,745	13.1	787,932	39,248	36,675	34,479	4,838,079	13.0
（再）若人	1,790,347	1,569,652	256,591	3,616,591	12.0	748,484	32,816	31,330	30,036	4,459,257	12.0
（再）後期高齢者	174,254	142,346	6,553	323,154	1.1	39,448	6,432	5,345	4,444	378,822	1.0
75 ～ 79	2,003,552	1,602,912	236,753	3,843,216	12.7	784,863	36,624	40,052	49,827	4,754,582	12.8
80 ～ 84	2,174,914	1,380,997	193,321	3,749,232	12.4	735,104	47,308	45,475	43,005	4,620,123	12.4
85 ～ 89	2,021,244	913,233	117,678	3,052,155	10.1	522,976	52,548	47,447	28,463	3,703,590	9.9
90 ～ 94	1,238,376	417,097	50,895	1,706,367	5.7	246,346	36,853	31,943	13,005	2,034,514	5.5
95 ～ 99	427,744	120,945	13,894	562,582	1.9	67,350	14,233	10,937	3,772	658,875	1.8
100 ～	64,549	19,327	2,010	85,885	0.3	8,915	2,445	2,243	603	100,091	0.3
（再）75歳以上	7,930,378	4,454,510	614,550	12,999,438	43.1	2,365,554	190,012	178,098	138,674	15,871,776	42.6
総 計	15,036,777	12,705,000	2,405,530	30,147,307	100.0	6,091,621	323,546	337,137	350,822	37,250,434	100.0
（再）未就学児	390,168	544,587	62,773	997,528	3.3	161,105	2,119	10,367	8,719	1,179,837	3.2
（再）若人	6,838,940	8,031,713	1,780,983	16,651,636	55.2	3,665,247	123,287	150,525	205,317	20,796,012	55.8
（再）後期高齢者	8,197,837	4,673,287	624,548	13,495,671	44.8	2,426,374	200,259	186,612	145,505	16,454,421	44.2

（注） 1. 各制度の事業年報等を基に医療給付実態調査等を用いて保険局調査課により推計。

2. 「療養費等」は、療養費及び家族療養費のうち現金給付分（高額療養費を除く。）、移送費及び家族移送費並びに特別療養費（法第3条第2項被保険者）の合計である。

オ 年齢階級別 患者負担 [令和4年度（4～3ベース）]

年齢階級	患 者 負 担 （ 医 療 保 険 計 ）										
	診 療 費					調 剤	食事・生活療養	訪問看護	療養費等	総 計	構成比
	入 院	入院外	歯 科	計	構成比						
	百万円	百万円	百万円	百万円	%	百万円	百万円	百万円	百万円	百万円	%
0 ～ 4	39,203	105,490	7,973	152,667	3.3	28,694	4,069	2,156	1,745	189,330	2.9
5 ～ 9	9,497	83,050	32,544	125,092	2.7	35,120	991	836	2,383	164,423	2.5
10 ～ 14	11,505	80,317	25,958	117,779	2.6	38,312	1,499	986	2,778	161,355	2.5
15 ～ 19	13,423	65,572	19,472	98,468	2.2	30,527	2,106	1,654	2,299	135,053	2.1
20 ～ 24	12,931	69,096	25,343	107,369	2.3	31,031	2,507	1,307	2,611	144,825	2.2
25 ～ 29	16,252	82,829	32,080	131,161	2.9	36,441	3,335	845	3,233	175,015	2.7
30 ～ 34	21,082	99,421	34,741	155,243	3.4	42,341	4,192	1,447	3,868	207,092	3.2
35 ～ 39	24,917	122,127	40,826	187,869	4.1	54,208	4,957	1,772	4,766	253,572	3.9
40 ～ 44	28,559	142,853	48,533	219,945	4.8	68,822	5,635	2,428	5,631	302,461	4.7
45 ～ 49	42,516	188,418	62,347	293,282	6.4	96,254	8,388	2,872	7,482	408,278	6.3
50 ～ 54	56,698	227,436	67,066	351,200	7.7	114,900	11,475	3,942	9,002	490,520	7.6
55 ～ 59	66,407	234,812	62,640	363,859	8.0	116,659	13,632	5,355	9,312	508,818	7.9
60 ～ 64	82,331	259,304	62,847	404,482	8.8	127,133	16,694	10,186	10,602	569,096	8.8
65 ～ 69	103,542	300,141	66,305	469,988	10.3	148,055	21,884	5,632	7,975	653,535	10.1
（再）若人	99,670	292,994	65,897	458,561	10.0	145,738	18,872	5,392	7,680	636,244	9.8
（再）後期高齢者	3,872	7,147	408	11,427	0.2	2,317	3,013	240	294	17,291	0.3
70 ～ 74	112,848	274,784	60,738	448,371	9.8	152,318	38,985	4,260	8,520	652,454	10.1
（再）若人	105,585	261,657	59,967	427,209	9.3	148,094	33,746	3,859	7,975	620,884	9.6
（再）後期高齢者	7,263	13,128	772	21,162	0.5	4,224	5,239	401	544	31,570	0.5
75 ～ 79	113,088	175,149	33,186	321,423	7.0	98,244	45,713	3,838	7,018	476,237	7.4
80 ～ 84	114,279	143,872	25,824	283,976	6.2	87,730	53,049	4,051	5,805	434,611	6.7
85 ～ 89	98,348	91,908	15,191	205,447	4.5	60,338	51,936	3,994	3,733	325,447	5.0
90 ～ 94	55,949	41,031	6,408	103,388	2.3	27,807	32,024	2,584	1,674	167,477	2.6
95 ～ 99	17,677	11,689	1,712	31,079	0.7	7,470	10,516	858	479	50,401	0.8
100 ～	2,414	1,827	241	4,482	0.1	972	1,527	171	75	7,227	0.1
（再）75歳以上	401,757	465,476	82,562	949,794	20.8	282,561	194,766	15,495	18,784	1,461,401	22.6
総 計	1,043,468	2,801,126	731,975	4,576,569	100.0	1,403,379	335,116	61,173	100,990	6,477,227	100.0
（再）未就学児	42,413	131,843	15,214	189,470	4.1	38,048	4,423	2,521	2,179	236,641	3.7
（再）若人	630,577	2,315,376	648,234	3,594,186	78.5	1,114,276	132,098	45,037	81,367	4,966,965	76.7
（再）後期高齢者	412,892	485,751	83,741	982,383	21.5	289,102	203,018	16,136	19,623	1,510,263	23.3

（注） 1. 各制度の事業年報等を基に医療給付実態調査等を用いて保険局調査課により推計。

2. 「療養費等」は、療養費及び家族療養費のうち現金給付分（高額療養費を除く。）、移送費及び家族移送費並びに特別療養費（法第3条第2項被保険者）の合計である。

カ 年齢階級別 1人当たり医療費 [令和4年度（4～3ベース）]

年齢階級	加入者数 (年度平均)	1人当たり医療費（医療保険計）								
		診療費				調剤	食事・生活療養	訪問看護	療養費等	総計
		入院	入院外	歯科	計					
	千人	円	円	円	円	円	円	円	円	円
0～4	4,300	92,972	125,854	9,502	228,328	34,923	1,399	2,563	2,030	269,244
5～9	5,068	17,671	70,939	24,912	113,522	29,532	303	705	1,711	145,773
10～14	5,383	19,370	59,036	16,986	95,392	27,818	444	663	1,722	126,039
15～19	5,567	22,008	46,719	12,329	81,055	21,455	606	1,079	1,378	105,572
20～24	6,384	19,727	43,511	14,024	77,262	19,086	657	761	1,365	99,129
25～29	6,442	25,341	52,127	17,617	95,086	22,272	871	501	1,674	120,404
30～34	6,517	32,612	61,801	18,848	113,261	25,611	1,106	845	1,980	142,804
35～39	7,315	34,961	67,672	19,734	122,368	29,244	1,232	920	2,175	155,938
40～44	8,013	37,289	72,340	21,403	131,032	33,898	1,347	1,151	2,345	169,774
45～49	9,460	47,410	80,911	23,289	151,610	40,158	1,728	1,155	2,640	197,289
50～54	9,382	63,915	98,657	25,298	187,869	48,377	2,384	1,601	3,203	243,435
55～59	7,984	88,417	119,933	27,819	236,169	57,800	3,332	2,562	3,894	303,758
60～64	7,373	121,392	144,564	30,398	296,354	68,722	4,529	5,331	4,803	379,738
65～69	7,337	170,250	179,272	33,222	382,744	84,219	6,379	3,322	3,868	480,532
(再)若人	7,244	159,050	170,052	33,120	362,221	82,038	5,519	2,894	3,548	456,220
(再)後期高齢者	94	1,036,469	892,354	41,124	1,969,947	252,933	72,902	36,399	28,625	2,360,806
70～74	8,908	233,202	223,025	36,357	492,584	105,547	8,782	4,595	4,827	616,335
(再)若人	8,735	217,049	209,651	36,240	462,941	102,642	7,620	4,029	4,352	581,582
(再)後期高齢者	173	1,047,262	897,004	42,261	1,986,527	251,963	67,336	33,149	28,779	2,367,754
75～79	6,770	312,639	262,629	39,871	615,140	130,440	12,162	6,483	8,396	772,621
80～84	5,482	417,599	278,170	39,977	735,746	150,103	18,307	9,035	8,904	922,095
85～89	3,762	563,381	267,163	35,316	865,860	155,043	27,772	13,673	8,557	1,070,905
90～94	1,868	692,825	245,226	30,673	968,724	146,749	36,869	18,481	7,858	1,178,680
95～99	564	790,043	235,252	27,680	1,052,976	132,708	43,898	20,922	7,539	1,258,043
100～	87	768,743	242,843	25,848	1,037,434	113,504	45,600	27,708	7,785	1,232,030
(再)75歳以上	18,533	449,575	265,466	37,614	752,655	142,884	20,761	10,446	8,496	935,241
総計	123,966	129,715	125,084	25,309	280,108	60,460	5,313	3,213	3,645	352,739
(再)未就学児	5,809	74,465	116,442	13,425	204,332	34,282	1,126	2,218	1,876	243,834
(再)若人	105,166	71,026	98,388	23,099	192,514	45,448	2,428	1,860	2,726	244,975
(再)後期高齢者	18,800	458,009	274,412	37,674	770,094	144,437	21,451	10,784	8,783	955,550

(注) 1. 各制度の事業年報等を基に医療給付実態調査等を用いて保険局調査課により推計。

2. 「療養費等」は、療養費及び家族療養費のうち現金給付分（高額療養費を除く。）、移送費及び家族移送費並びに特別療養費（法第3条第2項被保険者）の合計である。

キ 年齢階級別 1人当たり給付費 [令和4年度（4～3ベース）]

年齢階級	加入者数 (年度平均)	1人当たり給付費（医療保険計）								
		診療費				調剤	食事・生活療養	訪問看護	療養費等	総計
		入院	入院外	歯科	計					
	千人	円	円	円	円	円	円	円	円	円
0～4	4,300	83,855	101,322	7,648	192,826	28,250	453	2,062	1,624	225,215
5～9	5,068	15,796	54,551	18,490	88,838	22,602	107	540	1,241	113,327
10～14	5,383	17,233	44,115	12,164	73,511	20,700	165	480	1,206	96,062
15～19	5,567	19,596	34,940	8,831	63,368	15,971	227	781	965	81,312
20～24	6,384	17,702	32,687	10,054	60,443	14,225	264	556	956	76,443
25～29	6,442	22,819	39,270	12,637	74,725	16,615	353	370	1,173	93,237
30～34	6,517	29,378	46,546	13,517	89,441	19,114	463	623	1,387	111,028
35～39	7,315	31,555	50,976	14,153	96,684	21,833	555	678	1,523	121,272
40～44	8,013	33,725	54,512	15,346	103,583	25,309	644	848	1,643	132,027
45～49	9,460	42,915	60,993	16,698	120,606	29,982	841	851	1,849	154,129
50～54	9,382	57,872	74,415	18,149	150,437	36,130	1,161	1,181	2,244	191,153
55～59	7,984	80,099	90,521	19,973	190,594	43,188	1,625	1,892	2,728	240,026
60～64	7,373	110,226	109,396	21,874	241,496	51,479	2,265	3,949	3,365	302,555
65～69	7,337	156,138	138,366	24,185	318,689	64,041	3,396	2,554	2,781	391,462
(再)若人	7,244	145,290	129,604	24,023	298,916	61,918	2,914	2,150	2,488	368,386
(再)後期高齢者	94	995,129	816,045	36,768	1,847,942	228,193	40,733	33,839	25,482	2,176,189
70～74	8,908	220,535	192,179	29,539	442,253	88,449	4,406	4,117	3,870	543,094
(再)若人	8,735	204,962	179,696	29,375	414,033	85,688	3,757	3,587	3,439	510,503
(再)後期高齢者	173	1,005,358	821,264	37,810	1,864,433	227,593	37,109	30,837	25,638	2,185,610
75～79	6,770	295,936	236,759	34,970	567,664	115,929	5,410	5,916	7,360	702,278
80～84	5,482	396,752	251,924	35,266	683,942	134,099	8,630	8,296	7,845	842,812
85～89	3,762	537,240	242,734	31,278	811,253	139,005	13,967	12,611	7,565	984,402
90～94	1,868	662,877	223,263	27,243	913,383	131,864	19,727	17,098	6,961	1,089,033
95～99	564	758,689	214,519	24,644	997,852	119,459	25,246	19,400	6,691	1,168,647
100～	87	741,026	221,874	23,076	985,976	102,346	28,070	25,747	6,921	1,149,061
(再)75歳以上	18,533	427,897	240,351	33,159	701,407	127,637	10,252	9,610	7,482	856,389
総計	123,966	121,298	102,488	19,405	243,190	49,139	2,610	2,720	2,830	300,489
(再)未就学児	5,809	67,164	93,746	10,806	171,716	27,733	365	1,785	1,501	203,099
(再)若人	105,166	65,030	76,372	16,935	158,337	34,852	1,172	1,431	1,952	197,745
(再)後期高齢者	18,800	436,047	248,574	33,220	717,841	129,060	10,652	9,926	7,739	875,218

(注) 1. 各制度の事業年報等を基に医療給付実態調査等を用いて保険局調査課により推計。

2. 「療養費等」は、療養費及び家族療養費のうち現金給付分（高額療養費を除く。）、移送費及び家族移送費並びに特別療養費（法第3条第2項被保険者）の合計である。

ク 年齢階級別 1人当たり患者負担 [令和4年度(4～3ベース)]

年齢階級	加入者数 (年度平均)	1人当たり患者負担 (医療保険計)								
		診療費				調剤	食事・生活療養	訪問看護	療養費等	総計
		入院	入院外	歯科	計					
	千人	円	円	円	円	円	円	円	円	円
0～4	4,300	9,117	24,532	1,854	35,503	6,673	946	501	406	44,029
5～9	5,068	1,874	16,388	6,422	24,685	6,930	196	165	470	32,446
10～14	5,383	2,137	14,921	4,822	21,881	7,118	279	183	516	29,977
15～19	5,567	2,411	11,779	3,498	17,688	5,484	378	297	413	24,259
20～24	6,384	2,026	10,824	3,970	16,819	4,861	393	205	409	22,687
25～29	6,442	2,523	12,858	4,980	20,360	5,657	518	131	502	27,168
30～34	6,517	3,235	15,255	5,331	23,820	6,497	643	222	593	31,775
35～39	7,315	3,406	16,696	5,581	25,684	7,411	678	242	652	34,667
40～44	8,013	3,564	17,828	6,057	27,449	8,589	703	303	703	37,747
45～49	9,460	4,495	19,918	6,591	31,003	10,175	887	304	791	43,160
50～54	9,382	6,043	24,241	7,148	37,433	12,247	1,223	420	960	52,282
55～59	7,984	8,318	29,411	7,846	45,575	14,612	1,707	671	1,166	63,732
60～64	7,373	11,166	35,168	8,524	54,857	17,242	2,264	1,381	1,438	77,183
65～69	7,337	14,112	40,906	9,037	64,054	20,178	2,983	768	1,087	89,070
(再)若人	7,244	13,760	40,448	9,097	63,305	20,119	2,605	744	1,060	87,834
(再)後期高齢者	94	41,340	76,308	4,356	122,005	24,740	32,169	2,561	3,143	184,617
70～74	8,908	12,668	30,846	6,818	50,332	17,098	4,376	478	956	73,241
(再)若人	8,735	12,088	29,955	6,865	48,908	16,954	3,863	442	913	71,080
(再)後期高齢者	173	41,904	75,739	4,451	122,094	24,370	30,227	2,312	3,141	182,144
75～79	6,770	16,704	25,871	4,902	47,476	14,511	6,752	567	1,037	70,343
80～84	5,482	20,847	26,245	4,711	51,803	16,004	9,677	739	1,059	79,283
85～89	3,762	26,141	24,429	4,038	54,607	16,038	13,804	1,061	992	86,503
90～94	1,868	29,949	21,963	3,430	55,341	14,885	17,142	1,383	896	89,647
95～99	564	31,354	20,733	3,037	55,124	13,249	18,652	1,522	849	89,396
100～	87	27,716	20,970	2,772	51,458	11,159	17,530	1,960	863	82,969
(再)75歳以上	18,533	21,677	25,116	4,455	51,248	15,246	10,509	836	1,014	78,852
総計	123,966	8,417	22,596	5,905	36,918	11,321	2,703	493	815	52,250
(再)未就学児	5,809	7,301	22,696	2,619	32,616	6,550	761	434	375	40,736
(再)若人	105,166	5,996	22,016	6,164	34,176	10,595	1,256	428	774	47,230
(再)後期高齢者	18,800	21,962	25,837	4,454	52,253	15,377	10,799	858	1,044	80,332

(注) 1. 各制度の事業年報等を基に医療給付実態調査等を用いて保険局調査課により推計。

2. 「療養費等」は、療養費及び家族療養費のうち現金給付分(高額療養費を除く。)、移送費及び家族移送費並びに特別療養費(法第3条第2項被保険者)の合計である。

ケ 年齢階級別 受診率 [令和4年度(4～3ベース)]

年齢階級	加入者数 (年度平均)	受 診 率 (医 療 保 険 計)							
		診 療 費				調 剤 (再掲)	食事・生活療養 (再掲)	訪問看護	療養費等
		入 院	入院外	歯 科	計				
	千人	件／人	件／人	件／人	件／人	件／人	件／人	件／人	件／人
0 ～ 4	4,300	0.1878	10.4220	1.0872	11.6970	7.5281	0.1357	0.0321	0.2829
5 ～ 9	5,068	0.0359	7.2328	2.6425	9.9112	4.8682	0.0324	0.0199	0.2872
10 ～ 14	5,383	0.0322	5.6168	1.7912	7.4402	3.4513	0.0297	0.0177	0.2635
15 ～ 19	5,567	0.0389	4.3439	1.0105	5.3932	2.5754	0.0386	0.0158	0.2085
20 ～ 24	6,384	0.0436	3.8396	1.0235	4.9068	2.3056	0.0403	0.0119	0.2219
25 ～ 29	6,442	0.0717	4.4037	1.3345	5.8099	2.6534	0.0576	0.0094	0.2771
30 ～ 34	6,517	0.0919	4.8296	1.4670	6.3885	2.9469	0.0719	0.0119	0.3007
35 ～ 39	7,315	0.0813	4.9919	1.5485	6.6217	3.1071	0.0683	0.0140	0.3095
40 ～ 44	8,013	0.0693	5.2579	1.6722	6.9995	3.3176	0.0637	0.0176	0.3283
45 ～ 49	9,460	0.0784	5.8151	1.7890	7.6825	3.6920	0.0744	0.0184	0.3650
50 ～ 54	9,382	0.1027	6.7193	1.9310	8.7530	4.3180	0.0972	0.0240	0.4191
55 ～ 59	7,984	0.1380	7.8053	2.1225	10.0658	5.0947	0.1307	0.0334	0.4852
60 ～ 64	7,373	0.1861	8.9953	2.3085	11.4899	5.9479	0.1766	0.0530	0.5663
65 ～ 69	7,337	0.2579	10.6696	2.5054	13.4329	7.1367	0.2453	0.0353	0.4264
(再)若人	7,244	0.2387	10.6079	2.5049	13.3515	7.0886	0.2264	0.0308	0.4244
(再)後期高齢者	94	1.7443	15.4423	2.5447	19.7313	10.8576	1.7020	0.3843	0.5794
70 ～ 74	8,908	0.3518	12.6566	2.6657	15.6741	8.5349	0.3355	0.0472	0.4645
(再)若人	8,735	0.3248	12.5937	2.6673	15.5858	8.4835	0.3094	0.0396	0.4619
(再)後期高齢者	173	1.7116	15.8239	2.5858	20.1213	11.1253	1.6528	0.4314	0.5936
75 ～ 79	6,770	0.4706	14.8839	2.8298	18.1843	10.1745	0.4559	0.0593	0.5631
80 ～ 84	5,482	0.6442	16.1230	2.7445	19.5117	11.3130	0.6160	0.0795	0.6081
85 ～ 89	3,762	0.9061	15.6133	2.3453	18.8646	11.2751	0.8470	0.1032	0.5879
90 ～ 94	1,868	1.1800	14.0747	2.0346	17.2894	10.5152	1.0693	0.1204	0.5294
95 ～ 99	564	1.4088	12.5907	1.8874	15.8869	9.7218	1.2368	0.1358	0.4733
100 ～	87	1.4496	11.4956	1.8235	14.7687	9.1266	1.2445	0.1880	0.4319
(再)75歳以上	18,533	0.7150	15.2312	2.5927	18.5389	10.7503	0.6720	0.0833	0.5747
総 計	123,966	0.2124	8.2192	1.9517	10.3832	5.4683	0.1971	0.0336	0.3925
(再)未就学児	5,809	0.1512	9.9355	1.4320	11.5187	7.1335	0.1113	0.0281	0.2692
(再)若人	105,166	0.1199	6.9645	1.8371	8.9215	4.5234	0.1097	0.0238	0.3599
(再)後期高齢者	18,800	0.7293	15.2377	2.5924	18.5594	10.7543	0.6861	0.0880	0.5749

- (注) 1. 各制度の事業年報等を基に医療給付実態調査等を用いて保険局調査課により推計。
2. 「療養費等」は、療養費及び家族療養費のうち現金給付分(高額療養費を除く。)、移送費及び家族移送費並びに特別療養費(法第3条第2項被保険者)の合計である。

コ 年齢階級別 1件当たり医療費、1件当たり日数 [令和4年度(4～3ベース)]

年齢階級	1件当たり医療費(医療保険計)								1件当たり日数(医療保険計)				
	診療費				入院及び 食事・生活療養	入院外及び 調剤	訪問看護	療養費等	診療費				訪問看護
	入院	入院外	歯科	計					入院	入院外	歯科	計	
	円	円	円	円	円	円	円	円	日	日	日	日	日
0～4	494,928	12,076	8,740	19,520	502,377	15,427	79,743	7,174	6.50	1.47	1.14	1.52	6.04
5～9	492,000	9,808	9,428	11,454	500,439	13,891	35,404	5,959	6.47	1.31	1.26	1.32	4.67
10～14	602,359	10,511	9,483	12,821	616,165	15,463	37,442	6,534	9.39	1.31	1.20	1.32	5.02
15～19	565,675	10,755	12,201	15,029	581,239	15,694	68,084	6,609	9.92	1.28	1.41	1.37	4.21
20～24	452,320	11,332	13,701	15,746	467,380	16,303	63,795	6,151	9.69	1.27	1.59	1.41	5.38
25～29	353,570	11,837	13,201	16,366	365,722	16,895	53,506	6,044	8.48	1.31	1.58	1.46	5.19
30～34	354,934	12,796	12,848	17,729	366,976	18,099	71,090	6,585	8.39	1.35	1.57	1.50	5.10
35～39	429,861	13,556	12,744	18,480	445,012	19,415	65,678	7,026	9.74	1.36	1.56	1.51	5.66
40～44	537,712	13,758	12,799	18,720	557,135	20,206	65,499	7,145	11.64	1.36	1.58	1.51	5.65
45～49	604,461	13,914	13,018	19,734	626,488	20,820	62,740	7,233	12.89	1.38	1.61	1.55	6.03
50～54	622,152	14,683	13,101	21,463	645,363	21,882	66,773	7,642	13.49	1.41	1.63	1.60	6.70
55～59	640,590	15,366	13,107	23,463	664,734	22,771	76,775	8,026	13.96	1.43	1.64	1.64	7.24
60～64	652,456	16,071	13,167	25,793	676,796	23,711	100,507	8,481	14.06	1.44	1.65	1.69	7.66
65～69	660,175	16,802	13,260	28,493	684,911	24,695	94,032	9,071	14.17	1.47	1.68	1.75	8.19
(再)若人	666,409	16,031	13,222	27,130	689,533	23,764	93,923	8,360	13.37	1.44	1.68	1.70	7.84
(再)後期高齢者	594,207	57,786	16,161	99,839	636,001	74,166	94,706	49,408	22.60	2.80	1.75	4.41	10.35
70～74	662,933	17,621	13,639	31,427	687,898	25,961	97,294	10,392	14.34	1.52	1.70	1.84	8.63
(再)若人	668,275	16,647	13,587	29,703	691,737	24,797	101,716	9,421	13.58	1.49	1.70	1.78	8.33
(再)後期高齢者	611,847	56,687	16,344	98,728	651,187	72,610	76,834	48,480	21.59	2.75	1.77	4.23	10.07
75～79	664,397	17,645	14,090	33,828	690,242	26,409	109,323	14,911	14.90	1.60	1.74	1.96	8.68
80～84	648,239	17,253	14,566	37,708	676,657	26,563	113,606	14,641	16.46	1.64	1.78	2.15	9.10
85～89	621,760	17,111	15,058	45,899	652,409	27,042	132,521	14,557	18.07	1.67	1.81	2.48	9.89
90～94	587,141	17,423	15,075	56,030	618,386	27,850	153,455	14,842	19.02	1.73	1.81	2.92	10.72
95～99	560,803	18,685	14,666	66,280	591,963	29,225	154,114	15,931	19.62	1.86	1.78	3.43	11.82
100～	530,329	21,125	14,175	70,245	561,787	30,998	147,411	18,024	20.13	2.06	1.75	3.80	11.54
(再)75歳以上	628,783	17,429	14,508	40,599	657,820	26,810	125,425	14,783	17.15	1.65	1.77	2.26	9.59
総計	610,818	15,219	12,968	26,977	635,838	22,574	95,755	9,285	14.83	1.48	1.61	1.77	7.86
(再)未就学児	492,525	11,720	9,375	17,739	499,973	15,170	79,087	6,969	6.44	1.45	1.19	1.48	5.90
(再)若人	592,138	14,127	12,573	21,579	612,383	20,653	78,056	7,574	12.13	1.40	1.56	1.58	6.69
(再)後期高齢者	628,005	18,009	14,533	41,494	657,417	27,488	122,560	15,278	17.31	1.66	1.77	2.29	9.63

(注) 1. 各制度の事業年報等を基に医療給付実態調査等を用いて保険局調査課により推計。

2. 「療養費等」は、療養費及び家族療養費のうち現金給付分(高額療養費を除く。)、移送費及び家族移送費並びに特別療養費(法第3条第2項被保険者)の合計である。

サ 年齢階級別 1日当たり医療費、1人当たり日数 [令和4年度(4～3ベース)]

年齢階級	1 日 当 た り 医 療 費 （ 医 療 保 険 計 ）							1 人 当 た り 日 数 （ 医 療 保 険 計 ）					加入者数 (年度平均)
	診 療 費				入院及び 食事・生活療養	入院外及び 調 剤	訪問看護	診 療 費				訪問看護	
	入院	入院外	歯科	計				入院	入院外	歯科	計		
	円	円	円	円	円	円	円	日	日	日	日	日	千人
0 ～ 4	76,162	8,204	7,690	12,830	77,308	10,481	13,203	1.22	15.34	1.24	17.80	0.19	4,300
5 ～ 9	76,020	7,468	7,493	8,694	77,324	10,576	7,586	0.23	9.50	3.32	13.06	0.09	5,068
10 ～ 14	64,179	8,037	7,875	9,729	65,650	11,824	7,464	0.30	7.35	2.16	9.80	0.09	5,383
15 ～ 19	57,017	8,383	8,635	10,973	58,586	12,232	16,180	0.39	5.57	1.43	7.39	0.07	5,567
20 ～ 24	46,677	8,933	8,640	11,171	48,231	12,852	11,858	0.42	4.87	1.62	6.92	0.06	6,384
25 ～ 29	41,683	9,043	8,372	11,217	43,116	12,906	10,310	0.61	5.76	2.10	8.48	0.05	6,442
30 ～ 34	42,279	9,503	8,209	11,834	43,714	13,441	13,927	0.77	6.50	2.30	9.57	0.06	6,517
35 ～ 39	44,125	9,995	8,148	12,256	45,680	14,314	11,609	0.79	6.77	2.42	9.98	0.08	7,315
40 ～ 44	46,198	10,146	8,094	12,383	47,867	14,900	11,591	0.81	7.13	2.64	10.58	0.10	8,013
45 ～ 49	46,894	10,094	8,066	12,725	48,603	15,103	10,399	1.01	8.02	2.89	11.91	0.11	9,460
50 ～ 54	46,122	10,380	8,033	13,381	47,843	15,470	9,962	1.39	9.50	3.15	14.04	0.16	9,382
55 ～ 59	45,895	10,769	8,010	14,282	47,625	15,959	10,606	1.93	11.14	3.47	16.54	0.24	7,984
60 ～ 64	46,398	11,158	7,966	15,285	48,129	16,463	13,125	2.62	12.96	3.82	19.39	0.41	7,373
65 ～ 69	46,588	11,433	7,912	16,264	48,334	16,805	11,480	3.65	15.68	4.20	23.53	0.29	7,337
(再) 若人	49,829	11,098	7,894	15,949	51,558	16,451	11,977	3.19	15.32	4.20	22.71	0.24	7,244
(再) 後期高齢者	26,293	20,638	9,240	22,614	28,142	26,487	9,147	39.42	43.24	4.45	87.11	3.98	94
70 ～ 74	46,233	11,565	8,007	17,062	47,974	17,038	11,268	5.04	19.29	4.54	28.87	0.41	8,908
(再) 若人	49,206	11,150	7,982	16,680	50,933	16,609	12,218	4.41	18.80	4.54	27.75	0.33	8,735
(再) 後期高齢者	28,344	20,584	9,241	23,344	30,166	26,366	7,633	36.95	43.58	4.57	85.10	4.34	173
75 ～ 79	44,598	11,056	8,116	17,242	46,332	16,547	12,601	7.01	23.75	4.91	35.68	0.51	6,770
80 ～ 84	39,379	10,528	8,206	17,560	41,106	16,208	12,482	10.60	26.42	4.87	41.90	0.72	5,482
85 ～ 89	34,415	10,226	8,335	18,527	36,111	16,160	13,394	16.37	26.13	4.24	46.73	1.02	3,762
90 ～ 94	30,872	10,064	8,343	19,189	32,515	16,087	14,314	22.44	24.37	3.68	50.48	1.29	1,868
95 ～ 99	28,577	10,040	8,218	19,339	30,164	15,703	13,033	27.65	23.43	3.37	54.45	1.61	564
100 ～	26,350	10,242	8,116	18,503	27,913	15,029	12,772	29.17	23.71	3.19	56.07	2.17	87
(再) 75歳以上	36,667	10,586	8,206	17,954	38,361	16,284	13,083	12.26	25.08	4.58	41.92	0.80	18,533
総 計	41,197	10,317	8,077	15,218	42,884	15,304	12,187	3.15	12.12	3.13	18.41	0.26	123,966
(再) 未就学児	76,431	8,107	7,871	11,989	77,587	10,494	13,414	0.97	14.36	1.71	17.04	0.17	5,809
(再) 若人	48,822	10,079	8,036	13,662	50,492	14,734	11,668	1.45	9.76	2.87	14.09	0.16	105,166
(再) 後期高齢者	36,281	10,830	8,221	18,101	37,981	16,530	12,733	12.62	25.34	4.58	42.54	0.85	18,800

(注) 各制度の事業年報等を基に医療給付実態調査等を用いて保険局調査課により推計。

(1 3) - 2 医療保険制度別、年齢階級別 医療費、給付費及び患者負担 [令和4年度(4～3ベース)]

ア 医療費 [令和4年度(4～3ベース)]

年齢階級	医療保険計												
		被用者保険計	協会(一般)	組合健保	法第3条第2項 被保険者	船員保険	共済組合	国保計	市町村国保	国保組合	後期高齢者 医療制度	現役並み 所得者以外	現役並み 所得者
	百万円	百万円	百万円	百万円	百万円	百万円	百万円	百万円	百万円	百万円	百万円	百万円	百万円
0 ～ 4歳	1,157,785	1,030,706	462,677	397,997	14	1,747	168,271	127,080	97,623	29,456	・	・	・
5 ～ 9	738,720	647,357	298,780	250,698	14	970	96,895	91,362	71,839	19,524	・	・	・
10 ～ 14	678,426	586,741	280,671	225,014	13	850	80,193	91,685	72,700	18,984	・	・	・
15 ～ 19	587,721	497,556	244,637	186,369	12	698	65,840	90,166	72,964	17,201	・	・	・
20 ～ 24	632,817	519,784	254,631	194,481	16	794	69,863	113,033	96,157	16,875	・	・	・
25 ～ 29	775,647	635,330	307,850	241,838	24	802	84,815	140,317	123,358	16,959	・	・	・
30 ～ 34	930,705	755,263	366,995	281,991	31	946	105,300	175,443	156,810	18,633	・	・	・
35 ～ 39	1,140,625	892,391	444,728	335,051	33	1,054	111,525	248,234	224,384	23,850	・	・	・
40 ～ 44	1,360,379	1,027,559	531,483	378,683	44	1,108	116,241	332,820	302,703	30,118	・	・	・
45 ～ 49	1,866,288	1,380,075	723,945	504,203	63	1,387	150,477	486,213	442,315	43,899	・	・	・
50 ～ 54	2,283,948	1,647,643	840,990	621,503	93	1,836	183,221	636,305	580,082	56,223	・	・	・
55 ～ 59	2,425,117	1,691,590	869,621	614,379	102	2,407	205,080	733,528	676,264	57,264	・	・	・
60 ～ 64	2,799,939	1,643,972	971,619	502,080	103	3,000	167,171	1,155,967	1,089,462	66,505	・	・	・
65 ～ 69	3,525,832	1,156,194	820,247	268,758	83	3,118	63,988	2,148,524	2,071,775	76,749	221,114	215,258	5,855
70 ～ 74	5,490,533	963,057	733,211	192,556	111	2,814	34,365	4,117,084	4,029,840	87,243	410,393	400,158	10,235
75 ～ 79	5,230,820	—	—	—	—	—	—	—	—	—	5,230,820	4,775,689	455,131
80 ～ 84	5,054,735	—	—	—	—	—	—	—	—	—	5,054,735	4,723,727	331,007
85 ～ 89	4,029,037	—	—	—	—	—	—	—	—	—	4,029,037	3,818,501	210,536
90 ～ 94	2,201,991	—	—	—	—	—	—	—	—	—	2,201,991	2,103,660	98,331
95 ～ 99	709,277	—	—	—	—	—	—	—	—	—	709,277	680,828	28,449
100 ～	107,318	—	—	—	—	—	—	—	—	—	107,318	103,387	3,931
総 計	43,727,661	15,075,218	8,152,085	5,195,602	757	23,531	1,703,243	10,687,759	10,108,276	579,483	17,964,684	16,821,208	1,143,476
(再)未就学児	1,416,478	1,258,928	566,964	486,111	19	2,081	203,754	157,550	121,331	36,219	・	・	・

(注) 各制度の事業年報等を基に医療給付実態調査等を用いて保険局調査課により推計。

イ 給付費 〔令和４年度（４～３ベース）〕

年齢階級	医療保険計												
		被用者保険計	協会（一般）	組合健保	法第3条第2項 被保険者	船員保険	共済組合	国保計	市町村国保	国保組合	後期高齢者 医療制度	現役並み 所得者以外	現役並み 所得者
	百万円	百万円	百万円	百万円	百万円	百万円	百万円	百万円	百万円	百万円	百万円	百万円	百万円
0 ～ 4歳	968,455	860,956	386,498	332,682	11	1,467	140,299	107,499	82,745	24,754	・	・	・
5 ～ 9	574,297	501,768	231,036	194,623	11	745	75,354	72,529	57,346	15,183	・	・	・
10 ～ 14	517,071	444,962	212,325	170,950	10	635	61,042	72,109	57,648	14,461	・	・	・
15 ～ 19	452,668	381,024	187,049	142,835	9	529	50,602	71,644	58,384	13,260	・	・	・
20 ～ 24	487,992	397,651	194,059	149,135	12	611	53,834	90,341	77,410	12,931	・	・	・
25 ～ 29	600,632	488,345	235,401	186,421	18	623	65,882	112,287	99,245	13,042	・	・	・
30 ～ 34	723,614	582,658	281,376	218,352	23	736	82,171	140,955	126,585	14,371	・	・	・
35 ～ 39	887,053	686,887	340,426	258,950	25	817	86,670	200,166	181,823	18,343	・	・	・
40 ～ 44	1,057,918	788,914	406,120	292,056	33	857	89,847	269,004	245,836	23,169	・	・	・
45 ～ 49	1,458,011	1,063,183	555,203	390,203	48	1,078	116,651	394,827	360,978	33,849	・	・	・
50 ～ 54	1,793,429	1,274,768	648,018	482,700	71	1,432	142,547	518,661	475,120	43,541	・	・	・
55 ～ 59	1,916,299	1,315,806	673,763	479,599	79	1,889	160,476	600,493	555,921	44,572	・	・	・
60 ～ 64	2,230,843	1,284,827	756,926	394,050	80	2,370	131,401	946,017	893,891	52,126	・	・	・
65 ～ 69	2,872,297	908,704	643,576	212,127	64	2,476	50,459	1,759,770	1,699,144	60,626	203,822	199,206	4,617
70 ～ 74	4,838,079	819,010	623,953	163,321	97	2,376	29,263	3,640,247	3,565,636	74,611	378,822	370,741	8,081
75 ～ 79	4,754,582	—	—	—	—	—	—	—	—	—	4,754,582	4,394,360	360,222
80 ～ 84	4,620,123	—	—	—	—	—	—	—	—	—	4,620,123	4,356,655	263,468
85 ～ 89	3,703,590	—	—	—	—	—	—	—	—	—	3,703,590	3,534,591	168,998
90 ～ 94	2,034,514	—	—	—	—	—	—	—	—	—	2,034,514	1,955,019	79,495
95 ～ 99	658,875	—	—	—	—	—	—	—	—	—	658,875	635,769	23,107
100 ～	100,091	—	—	—	—	—	—	—	—	—	100,091	96,902	3,189
総 計	37,250,434	11,799,463	6,375,731	4,068,005	591	18,639	1,336,498	8,996,550	8,537,710	458,839	16,454,421	15,543,244	911,177
(再)未就学児	1,179,837	1,047,194	471,610	404,621	15	1,738	169,209	132,644	102,341	30,303	・	・	・

（注）各制度の事業年報等を基に医療給付実態調査等を用いて保険局調査課により推計。

ウ 患者負担 [令和4年度（4～3ベース）]

年齢階級	医療保険計												
		被用者保険計	協会（一般）	組合健保	法第3条第2項 被保険者	船員保険	共済組合	国保計	市町村国保	国保組合	後期高齢者 医療制度	現役並み 所得者以外	現役並み 所得者
	百万円	百万円	百万円	百万円	百万円	百万円	百万円	百万円	百万円	百万円	百万円	百万円	百万円
0 ～ 4歳	189,330	169,750	76,179	65,315	3	281	27,972	19,581	14,878	4,703	・	・	・
5 ～ 9	164,423	145,589	67,745	56,075	4	225	21,541	18,833	14,493	4,341	・	・	・
10 ～ 14	161,355	141,779	68,345	54,064	4	215	19,151	19,576	15,053	4,523	・	・	・
15 ～ 19	135,053	116,532	57,587	43,534	3	170	15,238	18,521	14,581	3,941	・	・	・
20 ～ 24	144,825	122,134	60,572	45,346	4	183	16,029	22,691	18,747	3,944	・	・	・
25 ～ 29	175,015	146,985	72,450	55,417	6	179	18,933	28,030	24,114	3,916	・	・	・
30 ～ 34	207,092	172,604	85,619	63,639	8	210	23,129	34,487	30,225	4,262	・	・	・
35 ～ 39	253,572	205,504	104,302	76,101	8	237	24,856	48,068	42,561	5,507	・	・	・
40 ～ 44	302,461	238,645	125,363	86,627	11	251	26,394	63,816	56,867	6,949	・	・	・
45 ～ 49	408,278	316,892	168,742	114,000	15	309	33,825	91,386	81,336	10,050	・	・	・
50 ～ 54	490,520	372,875	192,972	138,803	22	404	40,674	117,645	104,962	12,682	・	・	・
55 ～ 59	508,818	375,783	195,858	134,780	23	518	44,604	133,035	120,343	12,692	・	・	・
60 ～ 64	569,096	359,146	214,692	108,030	23	631	35,770	209,950	195,571	14,379	・	・	・
65 ～ 69	653,535	247,490	176,671	56,631	19	641	13,528	388,754	372,631	16,123	17,291	16,053	1,239
70 ～ 74	652,454	144,047	109,258	29,235	14	438	5,102	476,837	464,204	12,633	31,570	29,417	2,153
75 ～ 79	476,237	—	—	—	—	—	—	—	—	—	476,237	381,328	94,909
80 ～ 84	434,611	—	—	—	—	—	—	—	—	—	434,611	367,072	67,539
85 ～ 89	325,447	—	—	—	—	—	—	—	—	—	325,447	283,910	41,537
90 ～ 94	167,477	—	—	—	—	—	—	—	—	—	167,477	148,640	18,836
95 ～ 99	50,401	—	—	—	—	—	—	—	—	—	50,401	45,059	5,342
100 ～	7,227	—	—	—	—	—	—	—	—	—	7,227	6,485	742
総 計	6,477,227	3,275,755	1,776,354	1,127,597	166	4,893	366,745	1,691,210	1,570,566	120,644	1,510,263	1,277,964	232,299
(再)未就学児	236,641	211,734	95,354	81,490	4	342	34,545	24,906	18,990	5,916	・	・	・

(注) 各制度の事業年報等を基に医療給付実態調査等を用いて保険局調査課により推計。

(14) 令和4年度 協会（一般）、組合健保、共済組合、国保及び後期高齢者医療制度の診療諸率比較
(令和4年度4～3ベース)

ア 1人当たり診療費

① 協会（一般）

		被保険者				被扶養者				計			
		入院	入院外	歯科	計	入院	入院外	歯科	計	入院	入院外	歯科	計
年齢区分	70歳未満	円 45,599	円 80,907	円 22,549	円 149,054	円 49,366	円 83,640	円 19,434	円 152,440	円 47,001	円 81,925	円 21,389	円 150,315
	未就学児（再掲）	—	—	—	—	75,189	117,871	13,294	206,355	75,189	117,871	13,294	206,355
	70歳以上	…	…	…	…	…	…	…	…	194,474	206,330	35,455	436,259
	（一般所得者）	…	…	…	…	…	…	…	…	194,841	202,159	34,790	431,791
	（現役並み所得者）	…	…	…	…	…	…	…	…	193,077	222,201	37,983	453,260

② 組合健保

		被保険者				被扶養者				計			
		入院	入院外	歯科	計	入院	入院外	歯科	計	入院	入院外	歯科	計
年齢区分	70歳未満	円 38,290	円 77,866	円 22,262	円 138,417	円 40,752	円 81,543	円 20,243	円 142,539	円 39,308	円 79,386	円 21,427	円 140,121
	未就学児（再掲）	—	—	—	—	72,597	117,856	13,866	204,319	72,597	117,856	13,866	204,319
	70歳以上	…	…	…	…	…	…	…	…	186,862	210,359	38,269	435,491
	（一般所得者）	…	…	…	…	…	…	…	…	192,433	210,982	38,255	441,670
	（現役並み所得者）	…	…	…	…	…	…	…	…	174,855	209,017	38,300	422,173

③ 共済組合

		被保険者				被扶養者				計			
		入院	入院外	歯科	計	入院	入院外	歯科	計	入院	入院外	歯科	計
年齢区分	70歳未満	円 38,169	円 83,160	円 21,638	円 142,967	円 42,759	円 82,925	円 19,323	円 145,007	円 40,130	円 83,060	円 20,649	円 143,838
	未就学児（再掲）	—	—	—	—	74,210	121,406	12,974	208,590	74,210	121,406	12,974	208,590
	70歳以上	…	…	…	…	…	…	…	…	179,376	206,475	37,214	423,065
	（一般所得者）	…	…	…	…	…	…	…	…	184,624	204,858	37,210	426,692
	（現役並み所得者）	…	…	…	…	…	…	…	…	156,826	213,423	37,233	407,482

④ 国民健康保険

		市町村国保				国保組合				国保計			
		入院	入院外	歯科	計	入院	入院外	歯科	計	入院	入院外	歯科	計
年齢区分	70歳未満	円 119,331	円 119,282	円 24,509	円 263,122	円 50,307	円 82,479	円 21,265	円 154,051	円 110,932	円 114,803	円 24,114	円 249,849
	未就学児（再掲）	79,354	99,322	13,028	191,705	71,364	110,727	13,502	195,592	77,564	101,878	13,134	192,576
	70歳以上	223,761	210,357	36,357	470,475	206,060	213,082	33,931	453,073	223,372	210,417	36,304	470,092
	（一般所得者）	226,331	210,651	36,180	473,162	219,606	221,029	34,456	475,091	226,235	210,799	36,155	473,190
	（現役並み所得者）	190,096	206,499	38,676	435,271	186,068	201,352	33,157	420,577	189,639	205,914	38,049	433,602

⑤ 後期高齢者医療制度

		後期高齢者医療制度			
		入院	入院外	歯科	計
区分	後期高齢者医療制度計	円 458,009	円 274,412	円 37,674	円 770,094
	（現並一定以外）	475,768	274,445	36,986	787,199
	（一定以上所得者）	383,223	268,551	40,877	692,651
	（現役並み所得者）	358,373	282,374	41,105	681,852

(注) 1. 各制度の事業年報を基に作成。
2. 共済組合は推計値である。

イ 受診率

① 協会（一般）

		被保険者				被扶養者				計			
		入 院	入院外	歯 科	計	入 院	入院外	歯 科	計	入 院	入院外	歯 科	計
年 齢 区 分	70歳未満	件／人 0.0791	件／人 5.9748	件／人 1.7088	件／人 7.7627	件／人 0.0915	件／人 6.6631	件／人 1.7047	件／人 8.4593	件／人 0.0837	件／人 6.2310	件／人 1.7072	件／人 8.0220
	未就学児（再掲）	—	—	—	—	0.1532	10.0030	1.4012	11.5574	0.1532	10.0030	1.4012	11.5574
	70歳以上	…	…	…	…	…	…	…	…	0.2831	12.3840	2.5788	15.2459
	（一般所得者）	…	…	…	…	…	…	…	…	0.2841	12.2773	2.4948	15.0562
	（現役並み所得者）	…	…	…	…	…	…	…	…	0.2795	12.7902	2.8984	15.9681

② 組合健保

		被保険者				被扶養者				計			
		入 院	入院外	歯 科	計	入 院	入院外	歯 科	計	入 院	入院外	歯 科	計
年 齢 区 分	70歳未満	件／人 0.0678	件／人 5.8008	件／人 1.7501	件／人 7.6187	件／人 0.0777	件／人 6.8771	件／人 1.8437	件／人 8.7985	件／人 0.0719	件／人 6.2459	件／人 1.7888	件／人 8.1065
	未就学児（再掲）	—	—	—	—	0.1463	10.1436	1.5027	11.7926	0.1463	10.1436	1.5027	11.7926
	70歳以上	…	…	…	…	…	…	…	…	0.2671	12.7526	2.9270	15.9467
	（一般所得者）	…	…	…	…	…	…	…	…	0.2759	12.9106	2.8576	16.0441
	（現役並み所得者）	…	…	…	…	…	…	…	…	0.2482	12.4121	3.0766	15.7368

③ 共済組合

		被保険者				被扶養者				計			
		入 院	入院外	歯 科	計	入 院	入院外	歯 科	計	入 院	入院外	歯 科	計
年 齢 区 分	70歳未満	件／人 0.0750	件／人 6.2594	件／人 1.7643	件／人 8.0987	件／人 0.0851	件／人 7.0381	件／人 1.8003	件／人 8.9234	件／人 0.0793	件／人 6.5920	件／人 1.7797	件／人 8.4510
	未就学児（再掲）	—	—	—	—	0.1581	10.3053	1.4513	11.9147	0.1581	10.3053	1.4513	11.9147
	70歳以上	…	…	…	…	…	…	…	…	0.2667	12.6758	2.8292	15.7717
	（一般所得者）	…	…	…	…	…	…	…	…	0.2764	12.9141	2.7812	15.9716
	（現役並み所得者）	…	…	…	…	…	…	…	…	0.2250	11.6518	3.0356	14.9124

④ 国民健康保険

		市 町 村 国 保				国 保 組 合				国 保 計			
		入 院	入院外	歯 科	計	入 院	入院外	歯 科	計	入 院	入院外	歯 科	計
年 齢 区 分	70歳未満	件／人 0.1979	件／人 7.2423	件／人 1.8405	件／人 9.2806	件／人 0.0869	件／人 6.0899	件／人 1.6912	件／人 7.8681	件／人 0.1843	件／人 7.1021	件／人 1.8223	件／人 9.1087
	未就学児（再掲）	0.1506	8.4498	1.2815	9.8819	0.1481	9.5123	1.4079	11.0683	0.1501	8.6879	1.3098	10.1478
	70歳以上	0.3373	12.6488	2.6770	15.6630	0.2951	11.9413	2.4399	14.6764	0.3364	12.6332	2.6717	15.6413
	（一般所得者）	0.3422	12.6393	2.6526	15.6341	0.3192	12.4269	2.3616	15.1077	0.3419	12.6363	2.6484	15.6266
	（現役並み所得者）	0.2731	12.7728	2.9963	16.0423	0.2596	11.2247	2.5555	14.0398	0.2716	12.5969	2.9463	15.8148

⑤ 後期高齢者医療制度

		後 期 高 齢 者 医 療 制 度			
		入 院	入院外	歯 科	計
区 分	後期高齢者医療制度計	件／人 0.7293	件／人 15.2377	件／人 2.5924	件／人 18.5594
	（現並一定以外）	0.7641	15.1887	2.5014	18.4542
	（一定以上所得者）	0.5844	15.4216	2.9746	18.9807
	（現役並み所得者）	0.5316	15.5449	3.1043	19.1807

- （注） 1. 各制度の事業年報を基に作成。
2. 共済組合は推計値である。

ウ 1件当たり日数

① 協会（一般）

		被保険者				被扶養者				計			
		入 院	入院外	歯 科	計	入 院	入院外	歯 科	計	入 院	入院外	歯 科	計
年 齢 区 分	70歳未満	8.27	1.35	1.63	1.48	10.00	1.39	1.44	1.49	8.97	1.36	1.56	1.48
	未就学児（再掲）	—	—	—	—	6.47	1.45	1.22	1.49	6.47	1.45	1.22	1.49
	70歳以上	11.27	1.47	1.71	1.70
	（一般所得者）	11.67	1.48	1.72	1.71
	（現役並み所得者）	9.72	1.45	1.68	1.63

② 組合健保

		被保険者				被扶養者				計			
		入 院	入院外	歯 科	計	入 院	入院外	歯 科	計	入 院	入院外	歯 科	計
年 齢 区 分	70歳未満	7.71	1.34	1.56	1.45	8.55	1.38	1.38	1.44	8.09	1.36	1.49	1.44
	未就学児（再掲）	—	—	—	—	6.33	1.44	1.15	1.47	6.33	1.44	1.15	1.47
	70歳以上	11.06	1.48	1.66	1.67
	（一般所得者）	11.66	1.49	1.68	1.70
	（現役並み所得者）	9.63	1.44	1.62	1.60

③ 共済組合

		被保険者				被扶養者				計			
		入 院	入院外	歯 科	計	入 院	入院外	歯 科	計	入 院	入院外	歯 科	計
年 齢 区 分	70歳未満	7.48	1.34	1.54	1.44	8.51	1.37	1.36	1.44	7.95	1.36	1.46	1.44
	未就学児（再掲）	—	—	—	—	6.26	1.45	1.15	1.48	6.26	1.45	1.15	1.48
	70歳以上	12.02	1.46	1.67	1.68
	（一般所得者）	12.55	1.48	1.69	1.70
	（現役並み所得者）	9.20	1.41	1.62	1.57

④ 国民健康保険

		市 町 村 国 保				国 保 組 合				国 保 計			
		入 院	入院外	歯 科	計	入 院	入院外	歯 科	計	入 院	入院外	歯 科	計
年 齢 区 分	70歳未満	17.14	1.48	1.66	1.85	8.90	1.36	1.55	1.48	16.67	1.47	1.64	1.81
	未就学児（再掲）	7.10	1.41	1.29	1.48	6.29	1.43	1.21	1.47	6.92	1.42	1.27	1.48
	70歳以上	14.13	1.50	1.70	1.81	10.97	1.47	1.72	1.70	14.07	1.50	1.70	1.80
	（一般所得者）	14.33	1.50	1.71	1.82	11.64	1.49	1.77	1.75	14.30	1.50	1.71	1.82
	（現役並み所得者）	10.78	1.45	1.66	1.65	9.75	1.43	1.66	1.63	10.66	1.44	1.66	1.64

⑤ 後期高齢者医療制度

		後 期 高 齢 者 医 療 制 度			
		入 院	入院外	歯 科	計
区 分	後期高齢者医療制度計	17.31	1.66	1.77	2.29
	（現並一定以外）	17.72	1.68	1.78	2.36
	（一定以上所得者）	15.02	1.58	1.72	2.01
	（現役並み所得者）	14.00	1.57	1.71	1.93

- （注） 1. 各制度の事業年報を基に作成。
2. 共済組合は推計値である。

エ 1日当たり診療費

① 協会（一般）

		被保険者				被扶養者				計			
		入 院	入院外	歯 科	計	入 院	入院外	歯 科	計	入 院	入院外	歯 科	計
年 齢 区 分	70歳未満	円 69,699	円 10,045	円 8,118	円 12,976	円 53,972	円 9,045	円 7,931	円 12,087	円 62,571	円 9,640	円 8,054	円 12,626
	未就学児（再掲）	—	—	—	—	75,915	8,121	7,808	11,992	75,915	8,121	7,808	11,992
	70歳以上	…	…	…	…	…	…	…	…	60,929	11,307	8,032	16,874
	（一般所得者）	…	…	…	…	…	…	…	…	58,752	11,118	8,099	16,739
	（現役並み所得者）	…	…	…	…	…	…	…	…	71,035	12,015	7,809	17,382

② 組合健保

		被保険者				被扶養者				計			
		入 院	入院外	歯 科	計	入 院	入院外	歯 科	計	入 院	入院外	歯 科	計
年 齢 区 分	70歳未満	円 73,266	円 10,048	円 8,133	円 12,573	円 61,355	円 8,602	円 7,944	円 11,231	円 67,637	円 9,379	円 8,058	円 11,971
	未就学児（再掲）	—	—	—	—	78,380	8,042	7,991	11,799	78,380	8,042	7,991	11,799
	70歳以上	…	…	…	…	…	…	…	…	63,233	11,175	7,898	16,357
	（一般所得者）	…	…	…	…	…	…	…	…	59,801	10,953	7,991	16,197
	（現役並み所得者）	…	…	…	…	…	…	…	…	73,198	11,692	7,705	16,728

③ 共済組合

		被保険者				被扶養者				計			
		入 院	入院外	歯 科	計	入 院	入院外	歯 科	計	入 院	入院外	歯 科	計
年 齢 区 分	70歳未満	円 68,081	円 9,909	円 7,979	円 12,256	円 59,023	円 8,571	円 7,882	円 11,283	円 63,635	円 9,290	円 7,940	円 11,817
	未就学児（再掲）	—	—	—	—	74,997	8,108	7,748	11,826	74,997	8,108	7,748	11,826
	70歳以上	…	…	…	…	…	…	…	…	55,965	11,122	7,861	15,962
	（一般所得者）	…	…	…	…	…	…	…	…	53,220	10,750	7,927	15,676
	（現役並み所得者）	…	…	…	…	…	…	…	…	75,726	12,973	7,588	17,392

④ 国民健康保険

		市 町 村 国 保				国 保 組 合				国 保 計			
		入 院	入院外	歯 科	計	入 院	入院外	歯 科	計	入 院	入院外	歯 科	計
年 齢 区 分	70歳未満	円 35,193	円 11,113	円 8,043	円 15,323	円 65,027	円 9,958	円 8,121	円 13,195	円 36,107	円 11,001	円 8,052	円 15,140
	未就学児（再掲）	74,219	8,322	7,874	13,078	76,552	8,119	7,911	12,017	74,688	8,272	7,882	12,820
	70歳以上	46,947	11,098	7,976	16,637	63,657	12,161	8,072	18,150	47,198	11,120	7,978	16,666
	（一般所得者）	46,139	11,092	7,994	16,647	59,113	11,945	8,248	17,998	46,279	11,104	7,998	16,665
	（現役並み所得者）	64,594	11,178	7,764	16,489	73,497	12,529	7,816	18,410	65,479	11,314	7,769	16,680

⑤ 後期高齢者医療制度

		後 期 高 齢 者 医 療 制 度			
		入 院	入院外	歯 科	計
区 分	後期高齢者医療制度計	円 36,281	円 10,830	円 8,221	円 18,101
	（現並一定以外）	35,132	10,744	8,302	18,079
	（一定以上所得者）	43,654	11,028	7,994	18,111
	（現役並み所得者）	48,163	11,596	7,741	18,378

（注） 1. 各制度の事業年報を基に作成。
2. 共済組合は推計値である。

オ 1人当たり推計新規入院件数

		被用者保険計	協会（一般）	組合健保	共済組合	国保計	市町村国保	国保組合	後期高齢者 医療制度	現並一定以外	一定以上 所得者	現役並み 所得者
		件／人	件／人	件／人	件／人	件／人	件／人	件／人	件／人	件／人	件／人	件／人
年 齢 区 分	全体	0.0614	0.0651	0.0561	0.0613	0.1116	0.1160	0.0711	0.3250	0.3297	0.2860	0.2967
	70歳未満	0.0586	0.0610	0.0546	0.0606	0.0862	0.0893	0.0635	…	…	…	…
	被保険者	0.0568	0.0595	0.0523	0.0585	0.0862	0.0893	0.0635	…	…	…	…
	被扶養者	0.0613	0.0635	0.0578	0.0633	・	・	・	・	・	・	・
	（再掲）未就学児	0.1237	0.1247	0.1198	0.1298	0.1199	0.1194	0.1215	・	・	・	・
	70歳以上	0.1817	0.1843	0.1758	0.1668	0.1869	0.1868	0.1951	…	…	…	…
	一般所得者	0.1804	0.1810	0.1759	0.1678	0.1873	0.1871	0.2037	…	…	…	…
	現役並み所得者	0.1861	0.1966	0.1754	0.1623	0.1823	0.1823	0.1824	…	…	…	…

カ 推計平均在院日数

		被用者保険計	協会（一般）	組合健保	共済組合	国保計	市町村国保	国保組合	後期高齢者 医療制度	現並一定以外	一定以上 所得者	現役並み 所得者
		日	日	日	日	日	日	日	日	日	日	日
年 齢 区 分	全体	11.90	12.79	10.89	10.58	31.28	32.49	12.87	38.85	41.07	30.69	25.08
	70歳未満	11.51	12.31	10.65	10.41	35.65	37.97	12.18	…	…	…	…
	被保険者	10.50	10.99	9.99	9.59	35.65	37.97	12.18	…	…	…	…
	被扶養者	12.94	14.40	11.50	11.44	・	・	・	・	・	・	・
	（再掲）未就学児	7.81	7.94	7.73	7.62	8.66	8.95	7.67	・	・	・	・
	70歳以上	17.29	17.32	16.81	19.22	25.32	25.52	16.59	…	…	…	…
	一般所得者	18.40	18.32	18.29	20.67	26.10	26.22	18.23	…	…	…	…
	現役並み所得者	13.76	13.83	13.62	12.76	15.88	16.14	13.88	…	…	…	…

キ 推計1入院当たり医療費

		被用者保険計	協会（一般）	組合健保	共済組合	国保計	市町村国保	国保組合	後期高齢者 医療制度	現並一定以外	一定以上 所得者	現役並み 所得者
		円	円	円	円	円	円	円	円	円	円	円
年 齢 区 分	全体	761,215	797,410	733,878	670,608	1,248,203	1,275,370	833,520	1,409,423	1,442,863	1,339,863	1,207,960
	70歳未満	739,850	770,388	720,488	662,746	1,287,317	1,336,170	791,726	…	…	…	…
	被保険者	741,698	765,940	732,292	652,857	1,287,317	1,336,170	791,726	…	…	…	…
	被扶養者	737,217	777,421	705,336	674,983	・	・	・	・	・	・	・
	（再掲）未就学児	598,757	602,874	605,853	571,627	647,072	664,611	587,391	・	・	・	・
	70歳以上	1,057,180	1,055,436	1,063,223	1,075,541	1,194,872	1,198,133	1,056,145	…	…	…	…
	一般所得者	1,079,808	1,076,372	1,093,875	1,100,116	1,207,664	1,209,703	1,077,919	…	…	…	…
	現役並み所得者	985,382	982,085	996,952	966,334	1,040,038	1,042,576	1,020,246	…	…	…	…

- （注） 1. 各制度の事業年報を基に作成。
 2. 「推計新規入院件数」＝「入院受診延日数」÷「推計平均在院日数」
 「推計平均在院日数」＝「1件当たり日数」×「月の日数－1」÷（「月の日数」－「1件当たり日数」）
 「月の日数」＝「当該期間の日数（令和4年度は365）」÷「当該期間の月数（12）」
 「推計1入院当たり医療費」＝「推計平均在院日数」×「入院1日当たり医療費」

(1 5) 令和 4 年度医療保険制度別診療種別の実効給付率

		給付率							
		入院	入院外	歯科	調剤	訪問看護	食事	療養費等	計
被 用 者 保 険	協会（一般）	89.8%	75.6%	71.3%	74.6%	74.2%	32.8%	70.7%	78.2%
	被保険者 70歳未満	89.7%	74.5%	70.6%	73.6%	72.7%	32.5%	70.0%	77.2%
	被扶養者就学～69歳	88.6%	74.3%	70.6%	73.8%	71.6%	33.6%	70.0%	76.8%
	被扶養者未就学児	90.1%	80.4%	80.4%	80.8%	80.4%	32.1%	80.0%	83.2%
	70歳以上一般	93.4%	85.4%	80.9%	83.2%	88.4%	32.6%	80.0%	87.0%
	70歳以上現役並み所得者	87.3%	75.3%	70.4%	72.7%	73.9%	32.0%	70.0%	78.2%
	組合健保	89.6%	76.1%	72.7%	75.3%	74.3%	32.1%	70.7%	78.3%
	被保険者 70歳未満	90.0%	75.8%	72.2%	74.7%	73.6%	31.9%	70.0%	77.9%
	被扶養者就学～69歳	88.0%	74.7%	72.1%	74.5%	71.5%	32.5%	70.0%	76.7%
	被扶養者未就学児	90.2%	80.5%	80.5%	80.9%	80.3%	32.1%	80.0%	83.2%
	70歳以上一般	93.7%	85.8%	81.2%	83.7%	88.9%	32.0%	80.0%	87.3%
	70歳以上現役並み所得者	88.6%	76.2%	71.6%	73.5%	75.5%	32.2%	70.0%	79.1%
	法第3条第2項被保険者	89.8%	75.4%	71.3%	74.1%	70.1%	29.9%	72.2%	78.0%
	被保険者 70歳未満	89.3%	75.4%	70.1%	73.1%	70.1%	34.3%	71.4%	77.4%
	被扶養者就学～69歳	85.6%	71.4%	70.1%	71.6%	70.1%	25.0%	69.9%	73.6%
	被扶養者未就学児	80.1%	80.1%	80.1%	80.1%	—	20.7%	80.0%	80.0%
	70歳以上	93.8%	83.0%	80.9%	83.0%	—	28.3%	80.0%	87.0%
	船員保険	89.6%	75.9%	71.5%	74.1%	75.0%	41.4%	71.5%	79.2%
	被保険者 70歳未満	91.0%	75.9%	70.7%	73.4%	74.3%	49.6%	71.2%	79.7%
	被扶養者就学～69歳	86.5%	73.2%	70.5%	72.3%	72.2%	34.2%	70.0%	76.0%
	被扶養者未就学児	90.1%	80.4%	80.2%	80.2%	80.2%	31.7%	80.0%	83.6%
	70歳以上一般	93.2%	85.0%	81.1%	83.4%	90.9%	38.5%	80.6%	87.2%
	70歳以上現役並み所得者	90.2%	76.2%	70.9%	72.9%	71.8%	43.2%	70.8%	80.6%
	共済組合	89.9%	76.1%	72.9%	75.8%	75.1%	31.9%	71.4%	78.5%
	被保険者 70歳未満	90.4%	75.7%	72.6%	75.4%	74.4%	31.4%	70.0%	78.1%
	被扶養者就学～69歳	88.7%	74.5%	72.2%	74.8%	72.7%	32.5%	70.0%	76.9%
	被扶養者未就学児	89.9%	80.4%	80.4%	80.8%	80.3%	32.1%	80.0%	83.0%
	70歳以上一般	93.3%	85.1%	80.9%	83.2%	88.2%	32.6%	80.0%	86.7%
	70歳以上現役並み所得者	88.0%	75.6%	70.7%	73.1%	74.1%	31.2%	70.0%	78.2%
	被用者保険計	89.7%	75.8%	72.0%	75.0%	74.3%	32.6%	70.7%	78.3%
	被保険者 70歳未満	89.9%	75.1%	71.4%	74.2%	73.2%	32.2%	70.0%	77.5%
	被扶養者就学～69歳	88.4%	74.4%	71.4%	74.2%	71.7%	33.2%	70.0%	76.8%
	被扶養者未就学児	90.1%	80.4%	80.4%	80.8%	80.4%	32.1%	80.0%	83.2%
	70歳以上一般	93.5%	85.5%	81.0%	83.3%	88.5%	32.5%	80.0%	87.1%
	70歳以上現役並み所得者	87.7%	75.5%	70.8%	72.9%	74.4%	32.1%	70.0%	78.4%
国 民 健 康 保 険	市町村国保	93.4%	80.9%	76.6%	79.6%	78.4%	56.7%	73.3%	84.5%
	就学～69歳	92.4%	77.2%	73.5%	76.5%	74.8%	59.1%	70.2%	81.7%
	未就学児	90.9%	81.1%	81.1%	81.5%	81.1%	34.8%	80.0%	84.3%
	70歳以上一般	95.4%	87.2%	82.6%	85.0%	90.4%	53.1%	80.0%	89.1%
	70歳以上現役並み所得者	88.3%	76.0%	71.2%	73.4%	75.0%	31.7%	70.0%	79.0%
	国保組合	90.2%	76.4%	72.3%	75.4%	75.6%	34.9%	70.8%	79.2%
	就学～69歳	89.3%	74.8%	71.3%	74.1%	72.5%	34.6%	70.0%	77.6%
	未就学児	90.5%	80.9%	80.9%	81.3%	80.8%	31.5%	80.0%	83.7%
	70歳以上一般	95.7%	87.6%	83.0%	85.4%	90.7%	38.5%	80.0%	89.4%
	70歳以上現役並み所得者	88.2%	76.0%	71.3%	73.5%	75.1%	32.1%	70.0%	79.1%
	国保計	93.3%	80.7%	76.2%	79.4%	78.4%	56.2%	73.1%	84.2%
	就学～69歳	92.2%	77.0%	73.3%	76.3%	74.7%	58.5%	70.2%	81.5%
	未就学児	90.8%	81.1%	81.1%	81.5%	81.0%	34.2%	80.0%	84.2%
	70歳以上一般	95.4%	87.2%	82.6%	85.0%	90.4%	53.0%	80.0%	89.2%
	70歳以上現役並み所得者	88.3%	76.0%	71.2%	73.4%	75.0%	31.7%	70.0%	79.0%
	若人計	91.6%	77.6%	73.3%	76.7%	77.0%	48.3%	71.6%	80.7%
	就学～69歳	90.6%	75.5%	71.8%	74.8%	73.8%	48.5%	70.1%	78.7%
	未就学児	90.2%	80.5%	80.5%	80.9%	80.4%	32.4%	80.0%	83.3%
	70歳以上一般	95.1%	86.9%	82.4%	84.7%	90.2%	50.5%	80.0%	88.8%
	70歳以上現役並み所得者	88.0%	75.8%	71.0%	73.2%	74.8%	31.9%	70.0%	78.8%
後 期 高 齢 者 医 療 制 度	後期高齢者医療制度	95.2%	90.6%	88.2%	89.4%	92.0%	49.7%	88.1%	91.6%
	現並一定以外	96.0%	92.6%	90.9%	91.6%	93.8%	52.2%	90.0%	93.1%
	一定以上所得者	92.2%	84.3%	79.8%	82.1%	87.3%	29.0%	80.0%	86.3%
	現役並み所得者	88.2%	75.9%	71.1%	73.3%	75.0%	29.2%	70.0%	79.7%
医療保険計		93.5%	81.9%	76.7%	81.3%	84.6%	49.1%	77.6%	85.2%

- (注) 1. 各制度の事業年報等を基に作成。
2. 協会（一般）、組合健保、法第3条第2項被保険者、船員保険及び共済組合は年報等に基づく推計値である。
3. 国民健康保険及び後期高齢者医療の診療種別の給付率は、被用者保険の給付率及び医療給付実態調査等を基に推計を行っている。
4. 世帯合算高額療養費等については、各年齢区分で按分して計算している。

6. 高齢者医療関係

(1) 医療保険制度別前期高齢者交付金等の状況

		被用者保険										国保		総計
		協会（一般）	組合健保	法第3条第2項 被保険者	船員保険	共済組合	計	市町村国保	国保組合	計				
前期 高齢者 加入者 加入率等	前期高齢者数	平成30年度	2,944,174	967,598	3,918	12,531	123,181	4,051,402	12,117,532	342,516	12,460,048	16,511,456		
		令和元年度	3,107,300	968,739	4,130	12,824	122,202	4,215,195	11,824,999	341,353	12,166,352	16,381,547		
		2	3,235,718	991,748	4,201	13,029	131,262	4,375,958	11,777,926	343,766	12,121,692	16,497,650		
		3	3,322,219	1,008,485	4,354	12,875	138,447	4,486,380	11,728,668	343,902	12,072,570	16,558,950		
		4	3,290,496	1,000,935	4,524	12,119	224,155	4,532,262	11,119,513	329,149	11,449,183	15,981,445		
	加入者総数	平成30年度	39,236,181	29,518,745	16,469	119,475	8,551,384	77,442,254	28,209,116	2,754,728	30,963,844	108,406,098		
		令和元年度	40,343,178	28,866,336	16,613	118,113	8,512,142	77,856,382	27,115,046	2,734,139	29,849,185	107,705,567		
		2	40,292,726	28,767,127	16,083	116,032	8,640,579	77,832,547	26,499,687	2,717,923	29,217,610	107,050,157		
		3	40,348,485	28,488,006	16,180	113,617	8,663,083	77,629,371	25,920,539	2,701,143	28,621,682	106,251,053		
		4	39,942,141	28,257,889	16,426	111,164	9,209,568	77,539,218	24,916,241	2,662,314	27,578,555	105,117,773		
	前期高齢者加入率	平成30年度	%	%	%	%	%	%	%	%	%	%		
		令和元年度	7.50	3.28	23.79	10.49	1.44	5.23	42.96	12.43	40.24	15.23		
		2	7.70	3.36	24.86	10.86	1.44	5.41	42.96	12.48	40.76	15.21		
		3	8.03	3.45	26.12	11.23	1.52	5.62	44.45	12.65	41.49	15.41		
		4	8.23	3.54	26.91	11.33	1.60	5.78	45.25	12.73	42.18	15.58		
		8.24	3.54	27.54	10.90	2.43	5.85	44.63	12.38	41.51	15.20			
	前期高齢者給付金	平成30年度	1,084,218,731	343,447,919	222,093	4,516,966	47,667,391	1,480,073,101	5,272,311,562	132,356,260	5,404,667,822	6,884,740,922		
		令和元年度	1,166,462,712	352,262,655	201,660	4,793,507	47,220,971	1,570,941,506	5,276,016,746	133,405,403	5,409,422,149	6,980,363,655		
		2	1,182,909,038	345,930,241	150,166	4,723,133	46,652,339	1,580,365,116	5,117,073,632	130,101,016	5,247,174,648	6,827,539,764		
		3	1,270,451,684	371,756,913	154,419	4,762,559	51,107,939	1,698,233,513	5,386,158,950	137,503,406	5,523,662,356	7,221,895,869		
4		1,276,018,716	375,996,998	163,290	4,492,504	73,111,665	1,729,783,174	5,269,936,634	134,990,982	5,404,927,616	7,134,710,790			
前期高齢者に係る 後期高齢者支援金	平成30年度	141,221,238	62,758,337	225,790	712,132	8,756,107	213,673,604	698,321,252	20,088,285	718,409,537	932,083,141			
	令和元年度	156,653,067	65,707,540	248,985	760,279	9,039,576	232,409,437	712,893,715	20,979,860	733,873,575	966,283,013			
	2	158,762,153	64,973,246	246,393	754,488	9,470,217	234,206,498	690,787,138	20,590,973	711,378,110	945,584,608			
	3	170,082,439	68,596,125	265,559	777,027	10,229,115	249,950,265	715,354,919	21,426,712	736,781,630	986,731,895			
	4	177,251,393	71,501,872	289,124	783,622	16,419,678	266,245,690	710,638,956	21,538,624	732,175,581	998,421,270			
調整対象外給付金	平成30年度	—	77,263	—	—	—	77,263	—	—	—	77,263			
	令和元年度	—	100,100	—	—	—	100,100	—	—	—	100,100			
	2	—	119,802	—	—	—	119,802	—	—	—	119,802			
	3	—	106,145	—	—	—	106,145	—	—	—	106,145			
	4	—	197,481	—	—	—	197,481	298	298	197,779				
調整対象基準額	平成30年度	2,739,422,033	1,972,994,232	315,798	8,363,002	557,173,331	5,278,268,397	2,337,336,040	204,493,113	2,541,829,153	7,820,097,550			
	令和元年度	2,867,237,077	1,982,995,076	304,672	8,597,318	550,108,960	5,429,243,103	2,314,198,151	206,913,307	2,521,111,458	7,950,354,561			
	2	2,851,561,116	1,933,046,906	259,119	8,326,039	545,964,397	5,339,157,577	2,235,114,735	203,085,672	2,438,200,407	7,777,357,984			
	3	3,026,418,140	2,045,813,261	269,974	8,456,233	577,095,746	5,658,053,355	2,339,487,005	215,784,799	2,555,271,805	8,213,325,160			
	4	2,999,098,992	2,040,440,415	279,266	8,227,855	587,670,939	5,635,717,467	2,286,702,093	215,629,058	2,502,331,151	8,138,048,617			
負担調整対象額	平成30年度	—	5,523,147	—	—	3,603,696	9,126,844	—	—	—	9,126,844			
	令和元年度	—	4,702,492	—	—	1,354,711	6,057,203	—	—	—	6,057,203			
	2	—	5,029,705	—	—	1,491,064	6,520,770	—	—	—	6,520,770			
	3	—	1,792,504	—	—	477,596	2,540,100	—	—	—	2,540,100			
	4	—	1,086,042	—	—	338,609	1,424,651	—	—	—	1,424,651			
特別負担調整対象額	平成30年度	—	16,736,327	—	—	308,707	17,045,034	—	—	—	17,045,034			
	令和元年度	—	12,119,244	—	—	575,230	12,694,474	—	—	—	12,694,474			
	2	—	17,347,797	—	—	723,824	18,071,621	—	—	—	18,071,621			
	3	—	11,041,991	—	—	901,690	11,943,681	—	—	—	11,943,681			
	4	—	4,161,415	—	—	—	4,161,415	—	—	—	4,161,415			
負担調整額	平成30年度	6,239,883	4,691,279	2,357	19,001	1,359,756	12,312,276	4,486,206	438,082	4,924,288	17,236,564			
	令和元年度	4,559,693	3,260,322	1,690	13,349	960,040	8,797,094	3,064,615	309,020	3,373,634	12,170,728			
	2	5,763,095	4,111,701	2,070	16,596	1,236,695	11,129,159	3,790,796	388,746	4,179,014	15,300,173			
	3	3,228,536	2,277,914	1,165	9,991	693,188	6,209,895	2,074,065	216,126	2,290,192	8,500,087			
	4	1,558,329	960,262	503	3,780	313,186	2,636,060	847,337	90,537	937,874	3,572,924			
確定前期 高齢者 交付金	前期高齢者交付金	平成30年度	—	134,723	132,085	—	266,808	3,633,296,773	4,800,325	3,638,097,098	3,638,363,907	—		
		令和元年度	—	161,679	145,973	—	307,653	3,674,712,310	4,846,613	3,679,558,923	3,679,866,576	—		
		2	—	157,511	137,439	—	294,950	3,572,746,034	4,733,394	3,577,479,429	3,577,774,379	—		
		3	—	503	150,004	—	150,506	3,762,026,863	4,946,206	3,766,973,070	3,767,123,576	—		
		4	—	3,405	173,148	—	176,553	3,693,871,497	4,676,518	3,698,548,015	3,698,724,568	—		
	(再掲) 医療給付分	平成30年度	—	109,795	65,497	—	175,293	3,207,670,103	4,189,276	3,211,859,379	3,212,034,672	—		
		令和元年度	—	131,866	65,322	—	197,187	3,236,565,357	4,206,123	3,240,771,479	3,240,968,667	—		
		2	—	128,000	52,044	—	180,044	3,147,234,326	4,095,979	3,151,330,305	3,151,510,349	—		
		3	—	396	55,154	—	55,549	3,320,150,485	4,284,615	3,324,435,100	3,324,490,650	—		
		4	—	2,829	62,494	—	65,323	3,253,953,839	4,038,273	3,257,992,112	3,258,067,435	—		
	(再掲) 後期高齢者 支援金分	平成30年度	—	24,928	66,588	—	91,516	425,626,671	611,049	426,237,719	426,235,235	—		
		令和元年度	—	29,814	90,651	—	110,461	438,146,953	640,481	438,787,444	438,807,909	—		
		2	—	29,511	85,395	—	114,906	425,511,709	637,415	426,149,124	426,264,030	—		
		3	—	107	94,850	—	94,967	441,876,378	661,591	442,537,969	442,632,926	—		
		4	—	576	110,654	—	111,230	439,917,658	638,245	440,555,903	440,667,133	—		
	確定前期高齢者納付金	平成30年度	1,518,041,166	1,549,370,642	2,357	3,141,907	498,094,099	3,568,650,172	4,486,206	57,257,383	61,743,589	3,630,393,761		
		令和元年度	1,566,143,409	1,551,042,298	1,690	3,044,565	492,901,919	3,613,133,880	3,064,615	57,649,469	60,714,084	3,673,847,964		
		2	1,512,747,121	1,503,254,837	2,070	2,851,204	488,923,066	3,507,778,298	3,790,268	57,476,275	61,266,543	3,569,044,841		
		3	1,585,920,181	1,593,917,865	1,165	2,911,154	514,610,598	3,697,360,963	2,074,065	61,974,078	64,048,144	3,761,409,107		
		4	1,543,818,310	1,587,561,465	503	2,940,615	497,802,094	3,632,122,988	847,337	63,821,340	64,668,677	3,696,791,665		
(再掲) 医療給付分	平成30年度	1,345,037,829	1,308,782,224	1,169	2,723,579	425,382,794	3,081,927,393	3,959,614	49,196,397	53,156,011	3,135,083,406			
	令和元年度	1,382,960,266	1,304,995,933	756	2,638,459	417,507,763	3,108,074,977	2,698,569	49,312,110	52,010,678	3,160,094,656			
	2	1,336,313,110	1,263,522,323	784	2,470,456	409,045,780	3,011,350,453	3,337,593	49,205,949	52,543,536	3,063,893,999			
	3	1,401,493,248	1,341,373,632	428	2,515,390	429,278,547	3,176,662,347	1,830,148	53,210,973	55,041,121	3,231,703,468			
	4	1,358,483,611	1,328,570,996	181	2,516,567	405,973,731	3,095,545,096	746,377	54,774,468	55,520,845	3,151,065,932			
(再掲) 後期高齢者 支援金分	平成30年度	173,003,537	240,588,418	1,188	418,328	72,711,305	486,722,777	526,592	8,060,966	8,587,578	495,310,355			
	令和元年度	183,183,142	246,075,465	834	406,106	75,394,156	505,059,803	366,046	8,337,360	8,703,406	513,763,209			
	2	176,434,011	239,732,513	1,286	380,748	79,879,286	496,427,845	452,675	8,270,332	8,723,007	505,150,852			
	3	184,426,832	252,544,233	737	395,764	83,331,051	520,698,617	243,917	8,763,106	9,007,023	529,705,639			
	4	185,334,699	258,990,469	321	424,049	91,828,363	537,902,100	100,960	9,046,872	9,147,831	545,725,733			

(2) 医療保険制度別後期高齢者支援金等の状況

		総計
後期高齢者医療費		千円
	平成30年度	16,395,045,285
	令和元年度	17,024,406,296
	2	16,537,139,222
	3	17,045,187,291
	4	17,803,054,866
後期高齢者医療給付費		千円
	平成30年度	15,047,165,042
	令和元年度	15,639,922,293
	2	15,225,109,935
	3	15,708,104,154
	4	16,370,497,335
うち現役並所得者分		千円
	平成30年度	812,043,036
	令和元年度	843,555,974
	2	806,307,072
	3	837,349,704
	4	902,427,057
うち現役並み所得者以外分		千円
	平成30年度	14,235,122,007
	令和元年度	14,796,366,319
	2	14,418,802,864
	3	14,870,754,450
	4	15,468,070,277
後期高齢者負担率		%
	平成30年度	11.18
	令和元年度	11.18
	2	11.41
	3	11.41
	4	11.72
後期高齢者支援金単価		円
	平成30年度	57.629
	令和元年度	60.287
	2	58.651
	3	60.992
	4	63.909

		総計	被用者保険						国 保			
			計	協会（一般）	組合健保	法第3条第2項 被保険者	船員保険	共済組合	計	市町村国保	国保組合	
加入者数		人	人	人	人	人	人	人	人	人	人	人
	平成30年度	108,406,098	77,442,254	39,236,181	29,518,745	16,469	119,475	8,551,384	30,963,844	28,209,116	2,754,728	
	令和元年度	107,705,567	77,856,382	40,343,178	28,866,336	16,613	118,113	8,512,142	29,849,185	27,115,046	2,734,139	
	2	107,050,157	77,832,547	40,292,726	28,767,127	16,083	116,032	8,640,579	29,217,610	26,499,687	2,717,923	
	3	106,251,053	77,629,371	40,348,485	28,488,006	16,180	113,617	8,663,083	28,621,682	25,920,539	2,701,143	
	4	105,115,743	77,537,188	39,942,141	28,257,889	16,426	111,164	9,209,568	27,578,555	24,916,241	2,662,314	
後期高齢者支援金		千円	千円	千円	千円	千円	千円	千円	千円	千円	千円	千円
	平成30年度	6,247,334,147	4,457,236,035	1,911,078,473	1,929,376,276	949,092	6,894,572	608,937,621	1,790,098,113	1,625,663,146	164,434,967	
	令和元年度	6,493,244,594	4,687,503,558	2,066,828,662	1,981,388,226	1,001,548	7,115,839	631,169,283	1,805,741,036	1,634,684,778	171,056,258	
	2	6,278,597,788	4,558,548,830	2,013,168,798	1,914,449,718	943,284	6,842,212	623,144,818	1,720,048,959	1,554,233,142	165,815,816	
	3	6,480,464,923	4,728,171,483	2,104,429,639	1,977,419,719	986,851	6,985,673	638,349,601	1,752,293,440	1,580,945,515	171,347,925	
	4	6,717,843,286	4,948,528,735	2,192,484,437	2,067,976,456	1,049,769	7,324,549	679,693,524	1,769,314,551	1,592,372,046	176,942,505	

7. 医療保険制度別令和4年度 医療費総括表

(1) 医療保険計 令和4年度 医療費総括表 (4～3ベース)

		件数	日数	給付費	医療費	受診率	1件当日数	1日当医療費	1件当医療費	1人当医療費
療養の給付等	入院	26,325,744	390,326,452	…	16,080,244,807	0.2124	14.83	41,197	610,818	129,715
	診療費 入院外	1,018,898,790	1,502,994,941	…	15,506,126,950	8.2192	1.48	10,317	15,219	125,084
	歯科	241,938,883	388,442,385	…	3,137,505,169	1.9517	1.61	8,077	12,968	25,309
	計 ①	1,287,163,418	2,281,763,777	…	34,723,876,926	10.3832	1.77	15,218	26,977	280,108
	薬剤支給 ②	677,888,333	806,563,154	…	7,494,999,724					
	食事・生活療養費(差額支給分除く) ③	24,431,407	978,425,132	322,254,111	658,662,435					
	訪問看護療養費 ④	4,159,673	32,682,918	…	398,309,735					
療養費等	計 (①+②+③+④)	…	…	35,424,592,640	43,275,848,820					
	食事・生活療養費(差額支給分)	131,242	…	1,291,891	…					
	療養費	48,655,145	…	350,698,629	451,698,881					
	移送費	1,317	…	89,799	90,873					
	特別療養費	1,426	…	16,138	22,301					
	高額療養費	(63,086,064)	…	(1,360,391,910)	…					
	高額介護合算療養費	1,322,284	…	18,364,313	…					
	一部負担返還金	…	…	2,715	…					
	付加給付等	…	…	94,985,521	…					
合計		…	…	37,250,433,557	43,727,660,875					352,739
年度平均加入者数		人		123,966,078						
実効給付率		%		85.19						

(注) 1. 共済組合の件数、日数、給付費、医療費は実績値(2～1ベース)に基づく4～3ベースの推計値である。
2. 船員保険の被保険者70歳未満及び70歳以上は下船後の療養補償を含んだ推計値である。
3. 高額療養費の現物給付分は、被用者保険及び後期高齢者医療制度は療養の給付費に、国保は高額療養費の欄に計上している。
4. 高額療養費には直営取扱分を含む。
5. 市町村国保及び後期高齢者医療制度の4～3ベースの現物給付分の数値は、各保険者からの3～2ベースの報告値に対して事業月報の数値を用いて加減を行ったものである。
6. 付加給付等には国保のその他任意給付のうち医療給付に充てられた額を含む。
7. 高額療養費には、後期高齢者医療制度の窓口負担割合の見直し時の配慮措置が含まれているため、()内の数値を他年度の数値と比較する際には留意されたい。

		件数	日数	給付費	医療費	受診率	1件当日数	1日当医療費	1件当医療費	1人当医療費
			日	千円	千円		日	円	円	円
加入者計	診療費	12,614,494	152,994,059	...	7,469,516,724	0.1199	12.13	48,822	592,138	71,026
	入院外診療費	732,423,994	1,026,628,187	...	10,347,089,377	6.9645	1.40	10,079	14,127	98,388
	計①	193,201,589	302,281,813	...	2,429,216,514	1.8371	1.56	8,036	12,573	23,099
	薬剤支給②	938,240,078	1,481,904,058	...	20,245,822,615	8.9215	1.58	13,662	21,579	192,514
	食事・生活療養費(差額支給除く)③	475,703,106	554,631,316	...	4,779,523,411					
	訪問看護療養費④	11,531,999	385,924,792	122,939,423	255,364,947					
	食事・生活療養費(差額支給分)	2,505,401	16,759,853	...	195,561,955					
	療養移送費	41,118	...	347,186	...					
	特別療養費	37,847,273	...	205,219,500	286,581,353					
	高額療養費	879	...	79,519	80,593					
	一部負担返還金	1,426	...	16,138	22,301					
	付加給付①+②+③+④	20,891,620	...	1,179,427,490	...					
	現物給付	85,412,017	...					
合計		19,283,083,637	(再掲) 25,476,292,929					
70歳未満加入者	診療費	9,777,441	114,463,483	...	5,573,584,424	0.1014	11.71	48,693	570,045	57,799
	入院外診療費	622,417,423	862,382,749	...	8,515,780,268	6.4546	1.39	9,875	13,682	88,310
	計①	169,902,436	262,624,380	...	2,112,658,385	1.7619	1.55	8,044	12,435	21,909
	薬剤支給②	802,097,300	1,239,470,612	...	16,202,023,077	8.3179	1.55	13,072	20,200	168,017
	食事・生活療養費(差額支給除く)③	401,599,160	469,035,107	...	3,882,944,960					
	訪問看護療養費④	8,829,612	287,424,081	90,273,996	188,822,527					
	食事・生活療養費(差額支給分)	2,159,446	13,679,680	...	160,372,785					
	療養移送費	25,626	...	196,373	...					
	特別療養費	33,812,612	...	175,191,175	248,576,431					
	高額療養費	763	...	74,689	75,651					
	一部負担返還金	1,371	...	15,365	21,271					
	付加給付①+②+③+④	789,020,026	...					
	現物給付	2,715	...					
合計		84,664,937	(再掲) 20,434,163,349					
(再掲) 未就学児	診療費	878,292	5,659,736	...	432,580,979	0.1512	6.44	76,431	492,525	74,465
	入院外診療費	57,717,338	83,437,734	...	676,430,415	9.9355	1.45	8,107	11,720	116,442
	計①	8,318,461	9,907,779	...	77,987,184	1.4320	1.19	7,871	9,375	13,425
	薬剤支給②	66,914,091	99,005,249	...	1,186,998,577	11.5187	1.48	11,989	17,739	204,332
	食事・生活療養費(差額支給除く)③	41,439,551	55,358,898	...	199,152,924					
	訪問看護療養費④	646,478	10,155,172	2,116,073	6,541,541					
	食事・生活療養費(差額支給分)	162,949	960,691	...	12,887,129					
	療養移送費	436	...	2,472	...					
	特別療養費	1,563,578	...	8,713,722	10,892,518					
	高額療養費	67	...	4,308	4,315					
	一部負担返還金	83	...	663	829					
	付加給付①+②+③+④	8,081,826	...					
	現物給付	389,517	...					
合計		1,159,202,759	(再掲) 1,405,580,172					
70歳以上加入者	診療費	2,837,053	38,530,576	...	1,895,932,300	0.3248	13.58	49,206	668,275	217,049
	入院外診療費	110,006,571	164,245,438	...	1,831,309,108	12.5937	1.49	11,150	16,647	209,651
	計①	23,299,154	39,657,433	...	316,558,129	2.6673	1.70	7,982	13,587	36,240
	薬剤支給②	136,142,777	242,433,446	...	4,043,799,538	15.5858	1.78	16,680	29,703	462,941
	食事・生活療養費(差額支給除く)③	74,103,946	85,596,209	...	896,578,452					
	訪問看護療養費④	2,702,386	98,500,711	32,665,427	66,562,420					
	食事・生活療養費(差額支給分)	345,955	2,880,173	...	35,189,169					
	療養移送費	15,493	...	150,812	...					
	特別療養費	4,034,661	...	30,028,324	38,004,922					
	高額療養費	116	...	4,830	4,942					
	一部負担返還金	55	...	773	1,030					
	付加給付①+②+③+④	390,407,464	...					
	現物給付	747,081	...					
合計		4,034,590,577	(再掲) 5,042,129,580					
(再掲) 70歳以上74歳未満一般所得者	診療費	2,579,872	35,893,520	...	1,716,795,321	0.3314	13.91	47,830	665,458	220,535
	入院外診療費	98,022,613	146,938,490	...	1,630,769,541	12.5917	1.50	11,098	16,637	209,485
	計①	20,500,207	35,008,783	...	280,429,940	2.6334	1.71	8,010	13,679	36,023
	薬剤支給②	121,102,691	217,840,794	...	3,627,994,803	15.5666	1.80	16,654	29,958	466,043
	食事・生活療養費(差額支給除く)③	66,167,403	76,557,589	...	799,591,191					
	訪問看護療養費④	2,458,405	92,152,368	31,296,091	62,265,026					
	食事・生活療養費(差額支給分)	321,184	2,669,316	...	32,549,332					
	療養移送費	15,452	...	150,565	...					
	特別療養費	3,590,184	...	27,416,254	34,271,585					
	高額療養費	112	...	4,388	4,500					
	一部負担返還金	55	...	773	1,030					
	付加給付①+②+③+④	362,642,516	...					
	現物給付	249,475	...					
合計		3,654,022,570	(再掲) 4,522,400,353					
(再掲) 70歳以上74歳現役並み所得者	診療費	257,181	2,637,056	...	179,136,979	0.2706	10.25	67,931	696,540	188,494
	入院外診療費	11,983,958	17,306,947	...	200,539,568	12.6099	1.44	11,587	16,734	211,014
	計①	2,798,947	4,648,650	...	36,128,189	2.9451	1.66	7,772	12,908	38,015
	薬剤支給②	15,040,086	24,592,653	...	415,804,735	15.8257	1.64	16,908	27,646	437,524
	食事・生活療養費(差額支給除く)③	7,936,543	9,038,620	...	96,987,260					
	訪問看護療養費④	243,981	6,348,344	1,369,336	4,297,394					
	食事・生活療養費(差額支給分)	24,771	210,858	...	2,639,837					
	療養移送費	40	...	247	...					
	特別療養費	444,477	...	2,612,070	3,733,337					
	高額療養費	4	...	442	442					
	一部負担返還金	27,764,947	...					
	付加給付①+②+③+④	497,605	...					
	現物給付	380,568,008	(再掲) 519,729,227					
合計		411,443,320	523,463,006					
世帯合算高額療養費		1,034,373	...	31,844,942	...					
高額介護合算療養費		40,586	...	1,005,758	...					
合算高額療養付加金		123,071	...	5,003,244	...					
その他		198,735	...	4,570,260	...					
総計		20,796,012,405	25,762,977,176					244,975
年度平均加入者数		人								
70歳未満加入者		96,430,682								
(再掲) 未就学児		5,809,180								
70歳以上加入者		8,735,030								
(再掲) 70～74歳一般所得者		7,784,671								
(再掲) 70～74歳現役並み所得者		950,359								
加入者計		105,165,712	%							
実効給付率										
70歳未満加入者		78.99								
(再掲) 未就学児		83.29								
70歳以上加入者		87.78								
(再掲) 70～74歳一般所得者		88.81								
(再掲) 70～74歳現役並み所得者		78.76								
加入者計		80.72								

- (注) 1. 共済組合の件数、日数、給付費、医療費は実績値(2～1ベース)に基づく4～3ベースの推計値である。
2. 船員保険の被保険者70歳未満及び70歳以上は下船後の療養補償を含んだ推計値である。
3. 高額療養費の現物給付分は、被用者保険は療養の給付費に、国保は高額療養費の欄に計上している。
4. 高額療養費には直営取扱分を含む。
5. 市町村国保の4～3ベースの現物給付分の数値は、各保険者からの3～2ベースの報告値に対して事業月報の数値を用いて加減を行った保険局調査推計値である。
6. その他は国保の任意給付のうち医療給付に充てられた額である。
7. 実効給付率は、保険局調査課において推計した年齢階級別の高額療養費等を含めて算出している。
8. 世帯合算高額療養費は、被用者保険は世帯合算高額療養費に、国保は高額療養費の欄に計上している。
9. 現物給付の給付費には③食事・生活療養費(差額支給除く)が再掲されている。

		件数	日数	給付費	医療費	受診率	1件当 日数	1日当 医療費	1件当 医療費	1人当 医療費
				千円	円		日	円	円	円
加入者計	入院	6,469,005	56,663,252	(3,195,305.161)	3,625,425.778	0.0834	8.76	63.82	560.430	46.733
	診療費	497,940,492	679,579,143	(3,222,992.378)	3,710,507.328			(65.483)	(573.582)	(47.829)
	入院外 面	17,007,575	208,817,467	4,877,120.831	5,133,482.326	6.4186	1.36	9.585	13.081	83.960
	計	6,411,417.073	945,059,861	1,191,852,774.453	1,617,905.850	1.7661	1.52	12.259	12,259	21,645
	薬剤費	318,889.915	371,117,069	(1,192,306.347)	1,679,605.850			(8.043)	(12.259)	(21.651)
	食事・生活療養費（差額支給分除く）	5,112,710	129,702,130	2,611,822.451	2,921,402.082	8.2880	1.47	12.505	18.425	152.336
	医療費	5,935,130	128,775,131	27,870,790	85,689,947					
	訪問看護療養費	117,580	926,908	27,687,217	85,081,550					
	食事・生活療養費（差額支給分）	956,731	5,660,105	183,573	608,397					
	療養費	26,531,046	129,076,834	40,971,140	67,680,972					
移送費	500	...	28,461	...						
特別療養費	1,438	...	51,772	51,772						
高額療養費	714,642	...	16,138	22,301						
一部負担返還金	44,077,851	...						
付加給付	2,715	...						
合計	85,412,017	...						
被保険者70歳未満	入院	3,425.673	27,413,513	(1,762,608.924)	15,075,217.863	0.0746	8.00	70.622	565.143	194.323
	診療費	272,913,967	366,507,540	1,703,682.249	1,935,996.202			(72.103)	(516.997)	(42.155)
	入院外 面	79,407.415	126,508,229	(2,720,241.203)	3,676,439.438	5.9425	1.34	10.030	13.470	80.048
	計	355,747,055	520,429,282	720,914.106	1,025,761.899	1.7291	1.59	8.118	12.918	22.333
	薬剤費	171,429.333	194,567,066	(5,144,937.857)	5,634,007.490	7.7462	1.46	12.755	18.659	144.539
	食事・生活療養費（差額支給分除く）	3,069,877	61,641,810	1,231,605.737	1,684,883.861					
	医療費	3,064,753	61,100,976	13,177.351	40,961,593					
	訪問看護療養費	65,124	540,834	13,070,319	40,606,747					
	食事・生活療養費（差額支給分）	172,671	1,078,612	107,032	35,846					
	療養費	1,414	28,448	9,448,569	13,025,220					
移送費	17,705,501	...	14,356	...						
特別療養費	357	...	81,454,338	116,363,044						
高額療養費	982	...	33,905	33,905						
一部負担返還金	431,210	...	12,093	16,712						
付加給付	28,535,639	...						
合計	2,715	...						
被扶養者70歳未満	入院	2,550,975	23,706,378	(6,565,370.013)	8,493,292.186	0.0854	9.29	56.965	529.383	45.184
	診療費	203,075,896	280,723,566	(1,192,215.978)	1,385,709.420			(58.453)	(543.208)	(46.364)
	入院外 面	52,923,548	74,367,972	(1,856,338.224)	2,472,571.274	6.7946	1.38	8.808	12.176	82.729
	計	258,550,419	378,797,916	(4,213,388.027)	5,899,551.871	1.7707	1.41	7.930	11.143	19.721
	薬剤費	132,775,024	159,681,713	(421,388.002)	589,951.201			(7.933)	(11.147)	(19.739)
	食事・生活療養費（差額支給分除く）	2,176,482	54,452,877	3,457,239.963	4,421,734.307	8.6507	1.47	11.649	17.067	147.644
	医療費	2,126,079	54,101,092	17,632,469	35,267,148					
	家族訪問看護療養費	50,403	351,785	69,778	231,110					
	食事・生活療養費（差額支給分）	721,784	4,219,501	36,623,251	50,078,251					
	療養費	8,152.611	...	10,846	...					
移送費	231	...	44,191,284	61,670,873						
特別療養費	390	...	16,518	16,518						
高額療養費	255,592	...	3,272	4,559						
付加給付	14,928,584	...						
合計	28,417	...						
未成年者	入院	774.110	4,938.787	(4,380,446.381)	5,618,868.913	0.1513	6.38	76.686	489.251	74.045
	診療費	51,696,032	74,687,594	(380,448.385)	378,390.037			(77.831)	(496.557)	(75.150)
	入院外 面	7,409.170	8,751.001	(55,179.422)	68,689.036	1.0498	1.45	8.088	11.719	116.416
	計	59,869.312	88,577.382	(55,184.528)	68,885.861	1.4485	1.18	7.870	9.295	13.464
	薬剤費	49,756,476	68,577.382	(879,281.459)	1,053,308.253	11.7047	1.48	11.891	17.932	205.927
	食事療養費（差額支給分除く）	568,782	8,802.151	1,819,902	5,672.210					
	医療費	565,396	8,776,548	1,814,806	5,655,385					
	家族訪問看護療養費	3,396	...	1,814,806	16,825					
	食事療養費（差額支給分）	141,860	834,801	8,955.770	11,183.388					
	療養費	240	3,809	1,619	...					
移送費	1,528,846	...	8,173,396	10,216,744						
特別療養費	53	...	4,053	4,053						
高額療養費	83	...	663	829						
付加給付	19,251	...	1,634.109	...						
合計	289.517	...						
70歳以上加入者	入院	492.358	5,543.361	(1,044,048.962)	1,258,928.108	0.2790	11.26	61.152	688.498	246.127
	診療費	21,950,629	32,348,036	(311,039.403)	338,987.304			(62.813)	(707.199)	(197.296)
	入院外 面	4,676.612	7,941.267	(314,023.832)	345,184.959	12.4738	1.47	11.798	16.613	206.627
	計	27,119.598	45,322.662	(49,620.444)	681,172.263	2.4499	1.70	7.293	13.581	35.989
	薬剤費	14,685,558	16,688.230	(49,627.207)	63,537.283	15.3667	1.69	18.001	13.586	36.002
	食事・生活療養費（差額支給分除く）	466,350	13,607.351	662,201.246	767,163.760					
	医療費	464,298	13,573,063	142,903.071	177,652.073					
	訪問看護療養費	2,052	34,284	2,991.192	9,230.096					
	食事・生活療養費（差額支給分）	42,275	361,992	2,984.429	9,207.655					
	療養費	189	6,098	3,899.489	4,577.500					
移送費	672,934	...	3,259	...						
特別療養費	11	...	3,421,212	4,430,956						
高額療養費	55	...	1,349	1,349						
付加給付	27,840	...	773	773						
合計	613.669	...						
70歳未満一般所得者	入院	383.273	4,485.748	(816,792.260)	963,056.764	0.2819	11.70	58.690	686.900	545.693
	診療費	16,836,430	24,866,836	(245,258.042)	269,299.994			(60.365)	(706.494)	(193.606)
	入院外 面	3,484.409	5,963.620	(241,498.175)	270,779.952	12.3813	1.48	11,071	16,418	203,274
	計	20,704.111	35,416.205	(49,620.444)	681,172.263	2.4499	1.71	8,072	13,815	35,399
	薬剤費	11,309,707	13,017.305	(38,821.301)	46,136.821	15.2256	1.71	16.598	28.392	432.729
	食事・生活療養費（差額支給分除く）	363,049	11,099,474	519,442.768	587,824.265					
	医療費	361,486	11,073,338	177,652.073	217,652.073					
	訪問看護療養費	1,563	26,336	2,991.192	9,230.096					
	食事・生活療養費（差額支給分）	33,419	284,500	2,445.335	7,527.181					
	療養費	154	5,013	2,440.133	7,509.859					
移送費	514,354	...	5,202	17,222						
特別療養費	10	...	3,171.703	3,594.558						
高額療養費	28	...	2,635.978	3,294.908						
付加給付	22,238	...	975	975						
合計	773	1,030						
70歳未満一般所得者	入院	109.085	1,057.613	(65,301.361)	75,117.310	0.2693	9.70	71.593	694.112	542.072
	診療費	5,114.199	7,381.199	(66,325.552)	73,123.276			(73.198)	(709.675)	(191.144)
	入院外 面	1,192.203	1,977.647	(66,325.552)	73,123.276	12.6274	1.44	11,995	17,255	217,882
	計	6,415.487	10,416.459	(10,800.705)	14,638.586	1.66	1.77	8,075	13,820	35,412
	薬剤費	3,375.851	3,850.925	(10,800.705)	14,638.586					
	食事・生活療養費（差額支給分除く）	190,301	2,507,678	42,758.478	179,339.494	15.8044	1.62	17,217	27,954	447,804
	医療費	102,813	2,499.725	42,758.478	179,339.494					
	訪問看護療養費	489	7,952	42,758.478	179,339.494					
	食事・生活療養費（差額支給分）	8,856	77,493	42,758.478	179,339.494					
	療養費	158,580	...	795,234	1,136,048					
移送費	34	...	374	374						
特別療養費	5	...	374	374						
高額療養費	5,602	...	644.033	...						
付加給付	497.605	...						
合計	176,647.786	225,933.488						
70歳未満一般所得者	入院	1,034.273	...	(31,844.842)	31,844.842					
	診療費	5,686	...					
	入院外 面	123.071	...	5,003.244	...					
	計	11,799.482,805	15,075,217.863					
	薬剤費	11,799.482,805	15,075,217.863					
	食事・生活療養費（差額支給分除く）	11,799.482,805	15,075,217.863					
	医療費	11,799.482,805	15,075,217.863					
	訪問看護療養費	11,799.482,805	15,075,217.863					
	食事・生活療養費（差額支給分）	11,799.482,805	15,075,217.863					
	療養費	11,799.482,805	15,075,217.863					
移送費	11,799.482,805	15,075,217.863						
特別療養費	11,799.482,805	15,075,217.863						
高額療養費	11,799.482,805	15,075,217.863						
付加給付	11,799.482,805	15,075,217.863						
合計	11,799.482,805	15,075,217.863						
70歳未満一般所得者	入院					
	診療費					
	入院外 面					
	計					
	薬剤費					
	食事・生活療養費（差額支給分除く）					
	医療費					
	訪問看護療養費					
	食事・生活療養費（差額支給分）					
	療養費					
移送費						
特別療養費						
高額療養費						
付加給付						
合計						
70歳未満一般所得者										

(注) 1. 共済給付の種類、日数、給付率、画面費は次の標準値（2～1ペース）とされた4～3ペースの推計値である。
2. 船員給付の被保険者70歳未満及び70歳以上以下階級の乗船標準額を各年の3階級に等分した。
3. （ ）内の値は、人労と生活費・高価療養費（高価療養給付分の）の原料を合算したもの。
または、歯科と生活費・高価療養費（高価療養給付分の）の原料を合算したものである。
4. 高価療養費の現物給付分は診療費に含まれており、高価療養費欄には現金給付分のみ計上している。
5. 高価療養費には直営取分を含む。
6. 年齢区分ごとの実効給付率を算出する際の給付区分は、各年齢区分別に按分された世帯世合高価療養費等が含まれている。

		件数	日数	給付費	医療費	受診率	1件当 日数	1日当 医療費	1件当 医療費	1人当 医療費
				千円	千円					
加 入 者 計	入院	3,610,082	33,269,741	1,847,066,302	2,074,719,717	0.0904	9.22	62,361	574,702	51,943
	診療費	257,117,020	352,502,316	1,863,799,127	2,125,714,105			(63,893)	(588,827)	(53,220)
	入院外 術科	69,357,774	108,433,861	2,590,408,656	3,438,770,102	6.4372	1.37	9,755	13,374	86,094
	計	330,084,876	494,205,918	620,764,692	873,162,571	1.7365	1.56	8,052	12,589	21,861
	薬・剤・支・給	164,717,610	191,473,543	5,058,239,650	6,386,652,390	8.2641	1.50	12,923	19,349	159,898
	食事・生活療養費（差額支給分除く）	3,222,944	77,328,345	1,164,786,267	5,666,291,281					
	医 術科	3,164,412	76,837,930	16,830,247	51,315,422					
	医 術科	58,182	490,415	7,732,825	50,994,388					
	訪問看護療養費	494,719	3,085,909	97,422	321,034					
	食事・生活療養費（差額支給分）	1,351	36,834	27,225,375	36,808,538					
被 保 険 者 （70 歳 未 満	療養費	15,708,147	---	78,449,942	111,012,469					
	移送費	156	---	4,936	---					
	高額療養費	177,058	---	13,217,530	---					
	合計	---	---	6,358,785,188	8,152,085,034					204,097
	入院	1,916,589	15,854,863	982,334,750	1,105,073,326	0.0791	8.27	69,699	576,583	45,599
	診療費	144,799,001	195,202,334	(990,048,777)	(1,128,863,691)			(71,200)	(588,996)	(46,580)
	入院外 術科	41,411,794	67,316,697	(1,455,518,984)	(1,960,768,846)	5.9748	1.35	10,045	13,541	80,907
	計	188,127,384	278,373,894	(384,130,921)	(546,451,686)	1.7088	1.63	8,118	13,196	22,549
	薬・剤・支・給	91,292,841	103,676,394	(384,187,871)	(546,649,939)			(8,121)	(13,200)	(22,556)
	食事・生活療養費（差額支給分除く）	1,728,764	35,931,733	2,821,984,655	3,612,303,857	7.7627	1.48	12,976	19,201	149,054
被 扶 養 者 （70 歳 未 満	医 術科	1,696,037	35,644,084	668,354,010	911,582,011					
	医 術科	32,727	287,649	7,714,027	23,780,366					
	訪問看護療養費	92,216	585,628	5,091,508	7,024,520					
	食事・生活療養費（差額支給分）	789	18,551	10,867	---					
	療養費	11,009,569	---	51,811,009	74,015,727					
	移送費	62	---	2,563	2,563					
	高額療養費	109,802	---	7,959,756	---					
	合計	---	---	3,562,995,345	4,628,907,296					191,002
	入院	1,314,483	13,142,309	625,590,863	709,321,692	0.0915	10.00	53,972	539,620	49,366
	診療費	95,740,670	132,872,866	(632,302,012)	(729,417,996)			(55,501)	(554,908)	(50,764)
被 扶 養 者 （70 歳 未 満	入院外 術科	24,494,007	35,208,516	(905,954,011)	(1,201,806,749)	6.6631	1.39	9,045	12,553	83,640
	計	121,549,160	181,223,691	(199,449,716)	(279,240,733)	1.7047	1.44	7,931	11,400	19,434
	薬・剤・支・給	62,340,728	75,044,991	(199,484,937)	(279,356,232)					
	食事・生活療養費（差額支給分除く）	1,135,133	30,904,030	1,730,994,590	2,190,369,439	8.4593	1.49	12,087	18,020	152,440
	医 術科	1,111,207	30,727,748	387,264,389	519,295,205					
	医 術科	23,926	176,282	6,746,371	20,211,235					
	家族訪問看護療養費	371,964	2,239,930	6,711,149	20,095,786					
	食事・生活療養費（差額支給分）	411	13,280	35,222	115,449					
	療養費	4,163,946	---	19,339,818	26,510,332					
	移送費	85	---	7,450	---					
（再掲） 未 就 学 児	高額療養費	62,199	---	23,986,353	33,578,370					
	合計	---	---	2,069	2,069					
	入院	353,030	2,282,634	5,028,351	2,789,966,649					194,169
	診療費	23,053,773	33,450,523	(155,951,122)	(175,902,608)	0.1532	6.47	75,915	490,856	75,189
	入院外 術科	3,229,365	3,924,249	(155,951,122)	(175,902,608)			(77,061)	(498,265)	(76,324)
	計	26,636,168	39,657,406	217,750,723	271,655,176	10.0030	1.45	8,121	11,784	117,871
	薬・剤・支・給	16,417,976	22,069,888	24,555,569	30,639,404	1.4012	1.22	7,808	9,488	13,294
	食事・生活療養費（差額支給分除く）	290,903	4,065,517	(24,558,089)	(30,647,715)			(7,810)	(9,490)	(13,294)
	医 術科	258,379	4,052,817	397,417,712	459,711,122	11.5574	1.49	11,992	17,855	206,355
	医 術科	1,714	12,700	839,702	2,615,779					
70 歳 以 上 加 入 者	家族訪問看護療養費	60,436	355,640	3,845,518	4,797,419					
	食事・生活療養費（差額支給分）	96	1,735	923	---					
	療養費	668,228	---	3,851,952	4,814,940					
	移送費	20	---	459	459					
	高額療養費	7,907	---	688,598	---					
	合計	---	---	470,423,121	566,963,551					246,005
	入院	379,010	4,272,569	239,140,688	260,324,486	0.2831	11.27	60,929	686,854	194,474
	診療費	16,577,349	24,427,116	(241,448,337)	(267,432,722)			(62,593)	(705,690)	(199,784)
	入院外 術科	3,451,973	5,908,648	228,935,661	276,194,507	12.3840	1.47	11,307	16,661	206,330
	計	20,408,332	34,608,333	37,184,055	47,477,434	2.5788	1.71	8,032	13,749	35,455
（再掲） 70 歳 以 上 加 入 者	薬・剤・支・給	11,084,041	12,752,158	37,189,305	47,477,434			(8,035)	(13,754)	(35,468)
	食事・生活療養費（差額支給分除く）	358,697	10,492,582	505,260,405	583,979,094	15.2459	1.70	16,874	28,615	438,259
	医 術科	357,168	10,466,096	109,167,869	135,414,065					
	医 術科	1,529	26,484	2,312,899	7,125,568					
	訪問看護療養費	30,539	260,288	2,307,649	7,108,236					
	食事・生活療養費（差額支給分）	151	5,003	5,250	17,332					
	療養費	534,632	---	2,924	---					
	移送費	9	---	2,652,580	3,418,372					
	高額療養費	5,057	---	304	304					
	（再掲） 70 歳 以 上 加 入 者	合計	---	---	229,423	---				
入院		301,149	3,515,387	622,420,452	733,211,089					547,742
診療費		13,014,291	19,275,116	192,429,426	206,537,704	0.2841	11.67	58,752	685,832	194,841
入院外 術科		2,644,550	4,553,728	(194,348,161)	(212,517,567)			(60,428)	(705,390)	(200,388)
計		15,959,990	27,344,231	182,489,600	214,294,478	12.2773	1.48	11,118	16,466	202,159
薬・剤・支・給		8,728,526	10,055,124	29,753,272	36,878,940	2.4948	1.72	8,099	13,945	34,790
食事・生活療養費（差額支給分除く）		8,695,933	1,922,909	(29,757,446)	(36,892,706)			(8,102)	(13,950)	(34,803)
医 術科		283,873	8,674,868	404,672,298	457,711,122	15.0562	1.71	16,739	28,679	431,791
医 術科		21,065	4,174	3,892,706	---					
家族訪問看護療養費		24,651	209,646	2,323,087	2,634,080					
（再掲） 70 歳 以 上 加 入 者	食事・生活療養費（差額支給分）	121	4,146	2,077,761	2,597,202					
	療養費	415,384	---	574,819	821,170					
	移送費	9	---	66	66					
	高額療養費	3,350	---	78,471	---					
	合計	---	---	498,044,808	573,644,938					541,159
	入院	77,861	757,182	46,711,262	53,786,781	0.2795	9.72	71,035	690,805	93,077
	診療費	3,563,058	5,152,000	(47,100,176)	(55,005,155)			(72,645)	(706,718)	(197,450)
	入院外 術科	807,423	1,354,920	46,446,062	61,900,929	12.7902	1.48	12,015	17,373	222,201
	計	4,448,342	7,264,102	7,450,783	10,501,162	2.8984	1.65	7,809	13,105	37,983
	薬・剤・支・給	2,355,515	2,697,034	(7,431,859)	(10,584,728)			(7,812)	(13,109)	(37,996)
（再掲） 70 歳 以 上 加 入 者	食事・生活療養費（差額支給分除く）	73,626	1,796,649	40,588,107	47,477,434	15.9681	1.63	17,382	28,385	453,260
	医 術科	73,295	1,791,230	22,200,456	30,615,396					
	医 術科	331	5,419	389,989	1,221,939					
	家族訪問看護療養費	5,888	50,642	388,814	1,218,373					
	食事・生活療養費（差額支給分）	30	857	1,076	5,566					
	療養費	119,248	---	470,962	639,607					
	移送費	---	---	493	---					
	高額療養費	1,707	---	574,819	821,170					
	合計	---	---	150,952	---					
	入院	766,056	8,361,552	124,375,845	159,566,151	0.2328	10.92	63,096	688,697	160,335
（再掲） 前 期 高 齢 者	診療費	37,176,026	53,607,985	(484,989,144)	(541,385,719)			(64,747)	(706,718)	(164,530)
	入院外 術科	8,248,675	13,995,337	(484,989,144)	(541,385,719)	11.2980	1.44	11,088	15,869	180,642
	計	46,190,757	75,964,874	(82,347,764)	(111,747,976)	2.5068	1.70	7,985	13,547	33,961
	薬・剤・支・給	24,761,343	28,313,343	(82,359,058)	(111,786,649)			(7,987)	(13,552)	(33,973)
	食事・生活療養費（差額支給分除く）	724,071	20,420,872	1,031,839,156	1,233,730,360	14.0376	1.64	16,241	26,709	374,938
	医 術科	720,544	20,362,038	222,435,131	270,591,941					</

		件数	日数	給付費	医療費	受診率	1件当 日数	1日当 医療費	1件当 医療費	1人当 医療費
			日	千円	千円		日	円	円	円
加入者計	入院	2,102,503	17,281,679	(1,012,829,626)	(1,164,295,634)	0.0743	8.22	67.372	553.766	41.147
	診療費 入院外 歯科	179,027,043 51,017,713	243,167,595 76,010,717	(1,020,955,497) (433,138,721)	(1,189,584,987) (612,445,758)	6.3270 1.8030	1.36 1.49	9,428 8,055	12,805 12,000	81,019 21,637
	計	232,147,259	336,459,991	(1,152,372,374)	(1,409,036,408)	8.2043	1.45	12,094	17,258	21,644
	薬劑支給 食事・生活療養費(差額支給分除く)	115,424,751	134,078,662	752,921,876	1,024,421,303					
	診療 薬劑	1,843,962	38,691,192	8,188,346	25,497,726					
	診療 薬劑	1,800,192	38,372,028	8,125,877	25,289,063					
	訪問看護療養費	43,170	319,164	62,469	208,673					
	食事・生活療養費(差額支給分)	337,861	1,971,629	17,420,006	23,640,956					
	療養費	553	21,262	4,773	---					
	療養費	7,877,430	---	37,432,374	52,966,397					
	移送費	234	---	38,763	38,763					
	高額療養費	478,913	---	23,756,979	---					
	一部負担還元金又は家族療養付加金	1,765,232	---	59,396,294	---					
被保険者(70歳未満)	訪問看護療養付加金又は家族療養付加金	1,831	---	20,344	---					
	合計	---	---	4,051,552,728	5,195,601,564					183,616
	入院	1,110,358	8,565,070	(545,447,942)	(627,530,312)	0.0678	7.71	73.266	565.160	38,290
	診療費 入院外 歯科	95,069,705 28,682,796	127,003,309 44,980,458	(941,901,861) (256,386,966)	(1,276,149,484) (364,968,420)	5.8008	1.34 1.56	10,048 8,133	13,423 12,724	77,866 22,282
	計	124,862,859	180,428,837	(1,743,699,720)	(2,268,524,974)	7.6187	1.45	12,573	18,168	138,417
	薬劑支給 食事・生活療養費(差額支給分除く)	60,065,620	67,904,897	423,296,149	581,799,189					
	診療 薬劑	1,843,962	38,691,192	8,188,346	25,497,726					
	診療 薬劑	1,800,192	38,372,028	8,125,877	25,289,063					
	訪問看護療養費	43,170	319,164	62,469	208,673					
	食事・生活療養費(差額支給分)	337,861	1,971,629	17,420,006	23,640,956					
	療養費	553	21,262	4,773	---					
	療養費	5,117,986	---	22,305,711	31,865,302					
	移送費	234	---	38,763	38,763					
被扶養者(70歳未満)	高額療養費	135	---	25,441	25,441					
	一部負担還元金	1,201,676	---	38,052,665	---					
	訪問看護療養付加金	866	---	9,353	---					
	合計	---	---	2,250,702,061	2,899,673,285					176,922
	入院	897,937	7,674,422	(407,196,049)	(470,864,556)	0.0777	8.55	61.355	524.385	40,752
	診療費 入院外 歯科	79,459,882 21,302,547	109,525,679 29,441,353	(710,783,398) (166,958,454)	(481,922,372) (233,976,348)	6.8771	1.38 1.44	8,602 7,944	11,857 10,980	81,543 20,243
	計	101,660,468	146,641,454	(1,277,265,623)	(1,646,928,797)	8.7985	1.44	11,231	16,200	142,539
	薬劑支給 食事・生活療養費(差額支給分除く)	52,358,967	62,725,594	301,391,994	407,198,135					
	診療 薬劑	759,992	17,088,986	3,611,529	11,138,700					
	診療 薬劑	740,964	16,985,427	3,587,349	11,057,816					
	訪問看護療養費	19,028	123,559	24,180	80,883					
	食事・生活療養費(差額支給分)	264,233	1,496,267	13,017,069	17,774,239					
	療養費	214	10,272	2,229	---					
	療養費	2,661,949	---	14,607,919	20,421,726					
(再掲)	移送費	98	---	12,646	12,646					
	高額療養費	141,079	---	7,583,136	---					
	家族療養付加金	529,212	---	20,657,880	---					
	家族訪問看護療養付加金	938	---	10,767	---					
	合計	---	---	1,638,140,809	2,103,472,242					182,052
	入院	290,319	1,837,522	(128,729,553)	(144,025,061)	0.1463	6.33	78.380	496.092	72,597
	診療費 入院外 歯科	20,123,922 2,981,240	29,074,807 3,442,601	(129,413,356) (22,034,745)	(146,156,688) (27,515,449)	10.1436 1.5027	1.44 1.15	8,042 7,993	11,619 9,230	117,856 13,869
	計	23,395,481	34,354,930	(338,165,331)	(405,350,407)	11.7926	1.47	11,799	17,326	204,319
	薬劑支給 食事療養費(差額支給分除く)	14,681,220	19,534,794	57,861,533	70,861,049					
	診療 薬劑	214,489	3,313,113	685,656	2,137,744					
	診療 薬劑	213,304	3,303,771	683,803	2,131,626					
	家族訪問看護療養費	1,185	9,342	1,852	6,118					
	食事・生活療養費(差額支給分)	59,525	347,664	3,705,185	4,631,252					
	療養費	60	2,071	441	---					
	療養費	456,329	---	2,501,689	3,127,111					
70歳以上加入者	移送費	20	---	3,003	3,003					
	高額療養費	7,745	---	683,547	---					
	家族療養付加金	8,425	---	283,331	---					
	家族訪問看護療養付加金	---	---	---	---					
	合計	---	---	403,075,015	486,110,818					245,027
	入院	94,208	1,042,187	(60,185,729)	(65,900,766)	0.2671	11.06	63.233	699.524	186,862
	診療費 入院外 歯科	4,497,456 1,032,270	6,638,607 1,708,906	(60,734,875) (10,430,253)	(67,615,473) (13,500,990)	12.7526 2.9270	1.48 1.66	11,175 7,988	16,495 13,075	191,725 38,282
	計	5,623,924	9,389,700	(131,407,031)	(153,584,637)	15.9467	1.67	16,357	27,309	435,491
	薬劑支給 食事・生活療養費(差額支給分除く)	3,080,164	3,440,185	28,232,732	35,424,049					
	診療 薬劑	89,545	2,540,421	550,485	1,719,254					
	診療 薬劑	89,091	2,533,439	549,146	1,714,707					
	訪問看護療養費	454	6,982	1,339	4,547					
	食事・生活療養費(差額支給分)	89,791	971,664	971,664	1,148,050					
	療養費	23	1,091	233	---					
	療養費	97,495	---	518,744	679,370					
	移送費	1	---	676	676					
(再掲)	高額療養費	19,373	---	341,342	---					
	一部負担還元金又は家族療養付加金	34,344	---	685,749	---					
	訪問看護療養付加金又は家族療養付加金	27	---	203	---					
	合計	---	---	162,709,659	192,556,036					545,995
	入院	66,473	775,207	(43,190,746)	(46,358,494)	0.2759	11.66	59.801	697.403	192,433
	診療費 入院外 歯科	3,110,255 668,426	4,640,589 1,153,322	(43,602,800) (7,424,948)	(47,647,132) (9,218,907)	12.9106 2.8576	1.49 1.68	10,953 7,991	16,342 13,387	197,782 38,255
	計	3,865,154	6,569,118	(93,413,233)	(106,401,551)	16.0441	1.70	16,197	27,528	441,670
	薬劑支給 食事・生活療養費(差額支給分除く)	2,106,851	2,415,943	20,469,008	24,662,732					
	診療 薬劑	63,131	1,908,135	412,946	1,291,655					
	診療 薬劑	62,814	1,903,508	412,054	1,288,639					
	訪問看護療養費	217	4,627	892	3,017					
	食事・生活療養費(差額支給分)	64,619	7,442	730,453	826,057					
	療養費	21	865	188	---					
70歳一般所得者	療養費	65,544	---	345,480	431,850					
	移送費	---	---	498	498					
	高額療養費	16,160	---	175,449	---					
	一部負担還元金又は家族療養付加金	12,008	---	211,359	---					
	訪問看護療養付加金又は家族療養付加金	1	---	5	---					
	合計	---	---	116,258,029	133,613,934					554,628
	入院	27,735	266,980	(16,994,983)	(19,542,273)	0.2482	9.63	73.198	704.607	174,855
	診療費 入院外 歯科	1,387,201 343,844	1,998,018 555,584	(17,132,074) (3,006,303)	(19,968,341) (4,280,552)	12.4121 3.0766	1.44 1.62	11,693 7,705	16,940 12,449	178,668 38,300
	計	1,758,780	2,820,582	(37,493,798)	(47,183,098)	15.7388	1.60	16,728	26,827	422,173
	薬劑支給 食事・生活療養費(差額支給分除く)	913,513	1,032,942	7,764,724	10,761,727					
	診療 薬劑	26,414	632,286	137,539	427,599					
	診療 薬劑	26,277	629,931	137,091	426,068					
	訪問看護療養費	137	2,355	448	1,531					
	食事・生活療養費(差額支給分)	2,761	25,172	241,210	321,983					
	療養費	2	226	45	---					
(再掲)	療養費	31,951	---	173,264	247,520					
	移送費	1	---	178	178					
	高額療養費	3,213	---	165,893	---					
	一部負担還元金又は家族療養付加金	22,336	---	474,390	---					
	訪問看護療養付加金又は家族療養付加金	26	---	198	---					
	合計	---	---	46,451,239	58,942,103					527,388
	入院	211,122	2,200,702	(133,306,925)	(147,936,844)	0.2109	10.42	67.223	700.717	147,754
	診療費 入院外 歯科	11,560,148 2,817,993	16,699,352 4,627,646	(134,450,836) (26,529,121)	(151,515,956) (36,418,208)	11.5459 2.8145	1.44 1.64	10,906 7,869	15,754 12,923	181,899 36,372
	計	14,589,263	23,527,700	(301,524,161)	(366,477,082)	14.5713	1.61	15,576	25,120	366,025
	薬劑支給 食事・生活療養費(差額支給分除く)	7,697,954	8,731,102	65,949,092	87,246,672					
	診療 薬劑	200,235	5,312,569	1,147,159	3,590,093					
	診療 薬劑	199,063	5,295,705	1,143,911	3,579,112					
	訪問看護療養費	1,172	16,864	3,240	1,981					
	食事・生活療養費(差額支給分)	20,075	166,280	1,659,677	2,085,759					

		件数	日数	給付費	医療費	受診率	1件当 日数	1日当 医療費	1件当 医療費	1人当 医療費
			日	千円	千円		日	円	円	円
加入者計	入院	300	2,698	175,118	196,840	0.0183	8.99	72,958	656,134	11,984
	診療費			(176,355)	(200,972)			(74,489)	(669,907)	(12,235)
	入院外 歯	21,611	30,557	210,619	279,885	1.3157	1.41	9,159	12,951	17,040
		5,564	9,312	55,356	77,755	0.3387	1.67	8,350	13,975	4,734
				(55,357)	(77,759)			(8,350)	(13,975)	(4,734)
	計	27,475	42,567	441,092	554,481	1.6727	1.55	13,026	20,181	33,757
	薬剤支給 食事・生活療養費（差額支給分除く）	15,137	17,250	118,983	160,813					
	医	272	6,262	1,238	4,135					
	歯	270	6,257	1,237	4,132					
	科	2	5	1	3					
被保険者（70歳未満）	訪問看護療養費	22	90	728	1,040					
	食事・生活療養費（差額支給分）	—	—	—	—					
	療養費	1,732	—	10,215	14,182					
	移送費	—	—	—	—					
	特別療養費	1,426	—	16,138	22,301					
	高額療養費	13	—	1,512	—					
	合計	—	—	589,905	756,953					46,084
	入院	162	1,186	98,952	112,439	0.0187	7.32	94,806	694,071	12,954
	診療費			(99,568)	(114,234)			(96,319)	(705,147)	(13,161)
	入院外 歯	12,274	17,195	125,317	166,476	1.4141	1.40	9,682	13,563	19,180
被扶養者（70歳未満）		3,224	5,566	33,101	47,273	0.3714	1.73	8,493	14,663	5,446
				(33,102)	(47,276)			(8,494)	(14,664)	(5,447)
	計	15,660	23,947	257,370	326,188	1.8042	1.53	13,621	20,829	37,581
	薬剤支給 食事・生活療養費（差額支給分除く）	8,584	9,640	72,272	99,045					
	医	150	2,635	617	1,798					
	歯	148	2,630	616	1,794					
	科	2	5	1	3					
	訪問看護療養費	1	4	48	68					
	食事・生活療養費（差額支給分）	—	—	—	—					
	療養費	1,040	—	6,321	9,095					
（再掲）未就学児	移送費	—	—	—	—					
	特別療養費	982	—	12,093	16,712					
	高額療養費	12	—	1,471	—					
	合計	—	—	350,193	452,905					52,181
	入院	77	812	29,558	34,648	0.0174	10.55	42,670	449,977	7,830
	診療費			(29,856)	(35,845)			(44,145)	(465,524)	(8,101)
	入院外 歯	7,038	9,785	60,658	83,701	1.5905	1.39	8,554	11,893	18,916
		1,850	2,907	16,429	23,271	0.4181	1.57	8,005	12,579	5,259
				(16,429)	(23,271)			(8,005)	(12,579)	(5,259)
	計	8,965	13,504	106,644	141,620	2.0260	1.51	10,487	15,797	32,005
70歳以上加入者	薬剤支給 食事・生活療養費（差額支給分除く）	4,864	5,704	30,327	42,015					
	医	62	1,959	299	1,197					
	歯	62	1,959	299	1,197					
	科	—	—	—	—					
	家族訪問看護療養費	21	86	680	972					
	食事・生活療養費（差額支給分）	—	—	—	—					
	療養費	323	—	1,674	2,377					
	移送費	—	—	—	—					
	特別療養費	390	—	3,272	4,559					
	高額療養費	1	—	41	—					
（再掲）前期高齢者	合計	—	—	142,936	192,740					43,558
	入院	9	39	1,228	1,535	0.0410	4.33	39,347	170,503	6,986
	診療費			(1,231)	(1,549)			(39,719)	172,115	(7,052)
	入院外 歯	1,026	1,412	9,077	11,348	4.6707	1.38	8,037	11,061	51,661
		135	160	1,114	1,393	0.6146	1.19	8,707	10,319	6,342
				(1,114)	(1,393)			(8,707)	10,319	(6,342)
	計	1,170	1,611	11,419	14,276	5.3263	1.38	8,862	12,202	64,989
	薬剤支給 食事・生活療養費（差額支給分除く）	797	1,038	2,780	3,473					
	医	2	25	3	15					
	歯	2	25	3	15					
70歳以上加入者（再掲）前期高齢者	科	—	—	—	—					
	家族訪問看護療養費	—	—	—	—					
	食事・生活療養費（差額支給分）	—	—	—	—					
	療養費	15	—	83	103					
	移送費	—	—	—	—					
	特別療養費	83	—	663	829					
	高額療養費	—	—	—	—					
	合計	—	—	14,948	18,696					85,112
	入院	61	700	46,608	49,753	0.0184	11.48	71,075	815,616	14,981
	診療費			(46,931)	(50,893)			(72,704)	(834,309)	(15,324)
70歳以上加入者（再掲）前期高齢者	入院外 歯	2,299	3,577	24,644	29,708	0.6922	1.56	8,305	12,922	8,945
		490	839	5,826	7,212	0.1475	1.71	8,596	14,718	2,172
				(5,826)	(7,212)			(8,596)	(14,718)	(2,172)
	計	2,850	5,116	77,078	86,673	0.8582	1.80	16,941	30,411	26,098
	薬剤支給 食事・生活療養費（差額支給分除く）	1,689	1,906	16,383	19,753					
	医	60	1,668	323	1,140					
	歯	60	1,668	323	1,140					
	科	—	—	—	—					
	訪問看護療養費	—	—	—	—					
	食事・生活療養費（差額支給分）	—	—	—	—					
70歳以上加入者（再掲）前期高齢者	療養費	368	—	2,220	2,711					
	移送費	—	—	—	—					
	特別療養費	55	—	773	1,030					
	高額療養費	—	—	—	—					
	合計	—	—	96,777	111,307					33,515
	入院	98	964	68,602	75,058	0.0217	9.84	77,861	765,896	16,590
	診療費			(69,034)	(76,529)			(79,387)	(780,909)	(16,915)
	入院外 歯	4,575	6,820	44,491	57,925	1.0112	1.49	8,493	12,661	12,803
		1,064	1,835	11,553	15,393	0.2352	1.72	8,389	14,467	3,402
				(11,553)	(15,393)			(8,389)	(14,467)	(3,402)
70歳以上加入者（再掲）前期高齢者	計	5,737	9,619	124,646	148,376	1.2681	1.68	15,425	25,863	32,796
	薬剤支給 食事・生活療養費（差額支給分除く）	3,214	3,647	28,785	37,201					
	医	94	2,150	432	1,471					
	歯	94	2,150	432	1,471					
	科	—	—	—	—					
	訪問看護療養費	6	22	221	315					
	食事・生活療養費（差額支給分）	—	—	—	—					
	療養費	542	—	3,321	4,238					
	移送費	—	—	—	—					
	特別療養費	143	—	2,132	2,970					
70歳以上加入者（再掲）前期高齢者	高額療養費	3	—	175	—					
	合計	—	—	159,711	194,570					43,006
	世帯合算高額療養費	16	—	642	—					
	高額介護合算療養費	—	—	—	—					
	総計	—	—	590,547	756,953					46,084
70歳以上加入者（再掲）前期高齢者	年度平均加入者数	人	人	人						
	70歳未満	13,105	8,680	4,425						
	（再掲）未就学児	220	—	220						
	70歳以上	3,321	2,734	587						
	加入者計	16,426	11,414	5,012						
	（再掲）前期高齢者	4,524	3,729	795						
	実効給付率	%	%	%						
	70歳未満	76.46	77.41	74.25						
	（再掲）未就学児	80.04	—	80.04						
	70歳以上	87.03	—	—						
	加入者計	78.02	—	—						

（注） 1. （ ）内の数値は入院と食事・生活療養費（差額支給分除く）を合算したものである。
2. 「薬剤支給」の「日数」欄は処方箋枚数である。
3. 年齢区分ごとの実効給付率を算出する際の給付費には、各年齢区分別に按分された世帯合算高額療養費等が含まれている。
4. 高額療養費の現物給付分は診療費に含まれており、高額療養費の欄には現金給付分のみ計上している。

		件数	日数	給付費	医療費	受診率	1件当 日数	1日当 医療費	1件当 医療費	1人当 医療費
加入者計	入院	13,635	134,191	6,760,631	7,580,606	0.1217	9.84	56,491	555,952	67,672
	診療費	660,471	901,152	(6,847,717)	(7,790,700)			(58,058)	(571,371)	(69,549)
	入院外 術科	165,409	270,299	(6,708,808)	(8,871,981)	5.8961	1.36	(9,845)	(13,433)	(79,201)
	計	839,516	1,305,642	(1,598,613)	(2,246,502)	1.4766	1.63	(8,308)	(13,576)	(20,047)
	薬・剤・支・給	433,701	505,080	(1,596,613)	(18,699,237)	7.4944	1.56	(8,311)	(13,581)	(20,055)
	食事・生活療養費(差額支給分除く)	12,125	338,631	(1,597,733)	(18,699,237)			(14,321)	(22,273)	(166,920)
	医科	11,944	337,372	(1,597,733)	(18,699,237)					
	術科	181	1,259	(1,597,733)	(18,699,237)					
	訪問看護療養費	1,212	7,407	(1,597,733)	(18,699,237)					
	食事・生活療養費(差額支給分)	1	22	(1,597,733)	(18,699,237)					
療養	29,140	16	(1,597,733)	(18,699,237)						
移送	3,807	3,807	(1,597,733)	(18,699,237)						
高年齢療養費	911	911	(1,597,733)	(18,699,237)						
合計	5,748	55,010	18,600,346	23,531,416					210,066	
被保険者(70歳未満)	入院	5,748	55,010	(2,987,458)	(3,300,741)	0.1072	9.57	(60,003)	(574,200)	(61,544)
	診療費	238,191	312,497	(3,029,707)	(3,385,862)			(61,550)	(589,008)	(63,131)
	入院外 術科	65,727	117,565	(2,616,687)	(3,460,756)	4.4412	1.31	(11,075)	(14,529)	(64,527)
	計	309,667	485,071	(2,732,254)	(3,846,618)	1.2255	1.79	(8,852)	(15,833)	(19,403)
	薬・剤・支・給	153,649	171,447	(2,732,254)	(3,846,618)			(8,856)	(15,840)	(19,412)
	食事・生活療養費(差額支給分除く)	5,262	149,905	(2,732,254)	(3,846,618)					
	医科	5,173	149,236	(2,732,254)	(3,846,618)					
	術科	89	669	(2,732,254)	(3,846,618)					
	訪問看護療養費	122	1,054	(2,732,254)	(3,846,618)					
	食事・生活療養費(差額支給分)	—	—	(2,732,254)	(3,846,618)					
療養	12,893	6	(2,732,254)	(3,846,618)						
移送	3,522	3,522	(2,732,254)	(3,846,618)						
高年齢療養費	417	417	(2,732,254)	(3,846,618)						
合計	6,003	57,946	7,806,804	9,817,316					183,048	
被扶養者(70歳未満)	入院	6,003	57,946	(2,721,873)	(3,133,932)	0.1141	9.65	(54,084)	(522,061)	(59,544)
	診療費	238,191	312,497	(2,751,686)	(3,221,756)			(55,599)	(536,691)	(61,213)
	入院外 術科	366,104	507,023	(2,332,438)	(4,474,972)	6.9559	1.38	(8,926)	(12,223)	(85,024)
	計	90,234	135,110	(750,180)	(1,053,517)	1.7144	1.50	(7,797)	(11,675)	(20,017)
	薬・剤・支・給	462,341	700,079	(750,286)	(1,053,881)			(7,800)	(11,679)	(20,024)
	食事・生活療養費(差額支給分除く)	241,433	289,354	(750,286)	(1,053,881)					
	医科	5,074	134,340	(750,286)	(1,053,881)					
	術科	4,983	133,778	(750,286)	(1,053,881)					
	訪問看護療養費	91	562	(750,286)	(1,053,881)					
	食事・生活療養費(差額支給分)	1,002	5,796	(750,286)	(1,053,881)					
療養	1	20	(750,286)	(1,053,881)						
移送	14,788	3	(750,286)	(1,053,881)						
高年齢療養費	353	6	(750,286)	(1,053,881)						
合計	6,003	57,946	8,422,494	10,900,400					207,106	
(再掲)	入院	1,468	9,363	(657,081)	(731,525)	0.1759	6.38	(78,129)	(498,314)	(87,658)
	診療費	79,540	114,915	(660,467)	(742,192)			(79,269)	(505,580)	(88,936)
	入院外 術科	11,532	14,562	(751,046)	(935,555)	9.5312	1.44	(8,141)	(11,762)	(12,106)
	計	92,540	138,840	(757,046)	(935,555)	1.3819	1.26	(7,464)	(9,425)	(13,024)
	薬・剤・支・給	56,711	75,884	(757,046)	(935,555)			(7,466)	(9,427)	(13,027)
	食事・生活療養費(差額支給分除く)	1,028	3,395	(757,046)	(935,555)					
	医科	1,019	16,483	(757,046)	(935,555)					
	術科	9	44	(757,046)	(935,555)					
	訪問看護療養費	247	1,659	(757,046)	(935,555)					
	食事・生活療養費(差額支給分)	—	3	(757,046)	(935,555)					
療養	2,346	—	(757,046)	(935,555)						
移送	—	—	(757,046)	(935,555)						
高年齢療養費	9	916	(757,046)	(935,555)						
合計	1,468	9,363	1,735,088	2,080,746					207,106	
70歳以上加入者	入院	1,884	21,235	(1,051,300)	(1,145,934)	0.3274	11.27	(53,964)	(608,263)	(249,333)
	診療費	56,176	81,632	(1,066,325)	(1,183,232)			(55,721)	(628,061)	(205,616)
	入院外 術科	9,449	17,624	(1,066,325)	(1,183,232)	9.7620	1.45	(11,469)	(16,666)	(162,697)
	計	67,508	120,492	(1,066,325)	(1,183,232)	1.6419	1.87	(8,595)	(16,033)	(26,324)
	薬・剤・支・給	38,619	44,279	(1,066,325)	(1,183,232)			(8,596)	(16,034)	(26,327)
	食事・生活療養費(差額支給分除く)	1,789	54,358	(1,066,325)	(1,183,232)					
	医科	1,788	54,358	(1,066,325)	(1,183,232)					
	術科	8	28	(1,066,325)	(1,183,232)					
	訪問看護療養費	88	501	(1,066,325)	(1,183,232)					
	食事・生活療養費(差額支給分)	—	4	(1,066,325)	(1,183,232)					
療養	1,459	7	(1,066,325)	(1,183,232)						
移送	—	—	(1,066,325)	(1,183,232)						
高年齢療養費	141	—	(1,066,325)	(1,183,232)						
合計	1,884	21,235	2,371,050	2,813,708					488,949	
(再掲)	入院	1,134	12,993	(620,493)	(666,633)	0.3481	11.46	(51,307)	(587,815)	(204,593)
	診療費	34,066	50,709	(620,493)	(666,633)			(53,088)	(608,212)	(211,691)
	入院外 術科	5,463	10,207	(620,493)	(666,633)	10.4551	1.49	(10,851)	(16,153)	(168,876)
	計	40,663	73,909	(620,493)	(666,633)	1.6767	1.87	(8,660)	(16,180)	(27,128)
	薬・剤・支・給	23,451	27,014	(620,493)	(666,633)			(8,660)	(16,180)	(27,128)
	食事・生活療養費(差額支給分除く)	1,102	34,129	(620,493)	(666,633)					
	医科	1,102	34,129	(620,493)	(666,633)					
	術科	—	—	(620,493)	(666,633)					
	訪問看護療養費	45	234	(620,493)	(666,633)					
	食事・生活療養費(差額支給分)	—	2	(620,493)	(666,633)					
療養	842	—	(620,493)	(666,633)						
移送	—	—	(620,493)	(666,633)						
高年齢療養費	110	—	(620,493)	(666,633)						
合計	1,134	12,993	1,428,462	1,641,429					503,763	
(再掲)	入院	750	8,242	(430,807)	(479,301)	0.3004	10.99	(58,153)	(639,188)	(192,008)
	診療費	22,110	30,923	(430,807)	(479,301)			(59,872)	(658,081)	(197,684)
	入院外 術科	3,985	7,417	(430,807)	(479,301)	8.8573	1.40	(12,483)	(17,458)	(154,632)
	計	26,845	46,582	(430,807)	(479,301)	1.5965	1.86	(8,506)	(15,831)	(25,274)
	薬・剤・支・給	15,168	17,265	(430,807)	(479,301)			(8,506)	(15,831)	(25,274)
	食事・生活療養費(差額支給分除く)	687	20,257	(430,807)	(479,301)					
	医科	686	20,229	(430,807)	(479,301)					
	術科	1	28	(430,807)	(479,301)					
	訪問看護療養費	43	323	(430,807)	(479,301)					
	食事・生活療養費(差額支給分)	—	2	(430,807)	(479,301)					
療養	617	—	(430,807)	(479,301)						
移送	—	—	(430,807)	(479,301)						
高年齢療養費	31	—	(430,807)	(479,301)						
合計	750	8,242	1,428,462	1,641,429					503,763	
70歳現役並み所得者	入院	3,812	41,748	(2,117,275)	(2,330,474)	0.3145	10.95	(55,822)	(611,347)	(192,294)
	診療費	125,310	179,480	(2,117,275)	(2,330,474)			(57,532)	(630,076)	(198,185)
	入院外 術科	22,774	41,874	(2,117,275)	(2,330,474)	10.3397	1.43	(11,214)	(16,061)	(166,070)
	計	151,895	263,103	(2,117,275)	(2,330,474)	1.8791	1.84	(8,516)	(15,659)	(29,432)
	薬・剤・支・給	85,825	98,050	(2,117,275)	(2,330,474)			(8,518)	(15,663)	(29,432)
	食事・生活療養費(差額支給分除く)	3,559	104,463	(2,117,275)	(2,330,474)					
	医科	3,551	104,329	(2,117,275)	(2,330,474)					
	術科	134	41	(2,117,275)	(2,330,474)					
	訪問看護療養費	8	880	(2,117,275)	(2,330,474)					
	食事・生活療養費(差額支給分)	0	7	(2,117,275)	(2,330,474)					
療養	3,094	—	(2,117,275)	(2,330,474)						
移送	1	—	(2,117,275)	(2,330,474)						
高年齢療養費	320	—	(2,117,275)	(2,330,474)						
合計	3,812	41,748	942,588	1,172,272					469,613	
(再掲)	入院	3,812	41,748	(2,117,275)	(2,330,474)	0.3145	10.95	(55,822)	(611,347)	(192,294)
	診療費	125,310	179,480	(2,117,275)	(2,330,474)			(57,532)	(630,076)	(198,185)
	入院外 術科	22,774								

		件数	日数	給付費	医療費	受診率	1件当日 日数	1日当 医療費	1件当 医療費	1人当 医療費
				千円	千円			円	円	円
加入者計	入院	742,485	5,974,943	(328,473,491)	(378,632,980)	0.0806	8.05	63,370	509,954	41,105
	診療費	61,114,347	82,977,523	(331,213,682)	(387,216,704)			(64,807)	(521,514)	(42,037)
	入院外 診療費	16,461,115	24,093,278	(573,988,714)	(773,056,669)	6.6346	1.36	9,316	12,649	83,924
	計	78,317,947	113,045,743	(135,719,074)	(191,352,226)	1.7870	1.46	(7,942)	(11,624)	(20,773)
	薬剤支給 食事・生活療養費(差額支給分除く)	38,298,716	43,042,534	1,038,157,917	1,342,964,041	8.5022	1.44	11,880	17,148	145,793
	医療 薬	634,357	13,337,608	240,791,876	326,199,550					
	訪問看護 療養費	618,312	13,221,544	2,740,191	8,583,724					
	食事・生活療養費(差額支給分)	16,045	116,065	23,362	77,835					
	療養費	102,917	594,870	5,260,052	7,144,310					
	療養費	573	...	2,436	...					
被保険者(70歳未満)	療養費	2,914,597	...	13,040,142	18,269,172			4,266		
	移送 療養費	94		
	高額療養費	169,820	...	7,062,425		
	一部負担 返還金	2,715		
	付加給付	25,995,380		
	合計	1,333,080,763	1,703,242,897					184,905
	入院	392,815	2,937,384	(172,813,247)	(199,979,384)	0.0750	7.48	68,081	509,093	38,169
	診療費	32,794,796	43,972,206	(174,137,292)	(204,192,310)	6.2594	1.34	(69,515)	(519,818)	(38,973)
	入院外 診療費	9,243,875	14,207,943	(79,668,021)	(113,367,062)	1.7643	1.54	(7,982)	(12,269)	(21,646)
	計	42,431,486	61,117,533	(79,680,944)	(113,409,940)	8.0987	1.44	12,256	17,653	142,967
被扶養者(70歳未満)	薬剤支給 食事・生活療養費(差額支給分除く)	19,968,640	22,804,689	572,559,621	749,050,325					
	医療 薬	341,876	6,515,752	138,535,952	189,574,889					
	訪問看護 療養費	333,258	6,451,864	1,336,968	4,255,804					
	食事・生活療養費(差額支給分)	8,618	63,888	1,324,045	4,212,926					
	療養費	16,997	105,155	12,923	42,878					
	療養費	309	...	1,179	...					
	移送 療養費	1,564,013	...	7,271,689	10,388,126					
	高額療養費	50	...	2,379	2,379					
	一部負担 返還金	114,591	...	4,703,195	...					
	一部負担 私戻金	2,715	...					
被扶養者(70歳未満)	合計	18,185,734	...					182,188
	入院	332,475	2,830,889	743,515,610	954,541,383					
	診療費	27,502,202	37,808,213	145,045,167	167,087,231	0.0851	8.51	59,023	502,556	42,759
	入院外 診療費	7,034,810	9,580,086	(146,349,025)	(171,111,755)	7.0381	1.37	(60,445)	(514,661)	(43,789)
	計	34,869,487	50,219,188	242,880,002	324,039,074	1.8003	1.36	8,571	11,782	82,925
	薬剤支給 食事・生活療養費(差額支給分除く)	17,789,032	21,616,144	54,143,447	75,542,140	8.9234	1.44	(7,885)	(10,738)	(19,332)
	医療 薬	276,221	6,303,562	442,068,616	566,634,031			11,283	16,250	145,007
	訪問看護 療養費	268,863	6,252,180	97,185,349	130,357,198					
	食事・生活療養費(差額支給分)	7,358	51,382	1,314,129	4,058,938					
	療養費	84,464	478,359	1,303,858	4,024,525					
(再掲)	療養費	250	...	1,159	...					
	移送 療養費	1,311,604	...	5,517,861	7,559,908					
	高額療養費	42	...	1,805	1,805					
	付加給付	51,960	...	2,318,398	...					
	合計	229,737	...	7,748,517	...					
	入院	129,284	809,229	560,370,951	714,336,882	0.1581	6.26	74,997	469,428	74,210
	診療費	8,427,771	12,245,937	(54,422,209)	(61,587,000)	10.3053	1.45	(76,108)	(476,368)	(75,307)
	入院外 診療費	1,186,898	1,369,429	79,556,367	99,286,740	1.4513	1.15	8,108	11,781	121,406
	計	9,743,953	14,424,595	(8,501,679)	(10,612,591)	11.9147	1.48	(7,750)	(8,941)	(12,977)
	薬剤支給 食事・生活療養費(差額支給分除く)	6,008,772	8,075,162	142,191,629	170,586,666					
医療 薬	93,170	1,406,969	22,756,515	28,274,440						
未就学児	訪問看護 療養費	92,692	1,403,452	288,627	899,665					
	食事・生活療養費(差額支給分)	478	3,516	287,912	897,298					
	療養費	21,652	129,838	715	2,367					
	療養費	84	...	1,388,241	1,733,684					
	移送 療養費	401,928	...	255	...					
	高額療養費	13	...	1,807,398	2,259,248					
	付加給付	3,590	...	591	591					
	合計	3,639	...	261,047	...					
	入院	17,195	206,670	168,800,489	203,754,294	0.2667	12.02	55,965	672,656	249,147
	診療費	817,349	1,197,103	10,615,078	11,566,365	12.6758	1.46	(57,641)	(692,794)	(184,764)
70歳以上加入者	入院外 診療費	182,430	305,250	(10,727,365)	(11,912,638)	2.8292	1.67	11,122	16,289	206,475
	計	1,016,974	1,709,023	1,884,244	2,399,603	15.7717	1.68	15,962	26,824	423,065
	薬剤支給 食事・生活療養費(差額支給分除く)	541,044	621,702	23,529,681	27,279,685					
	医療 薬	16,260	518,294	5,070,575	6,267,462					
	訪問看護 療養費	16,191	517,500	112,456	346,273					
	食事・生活療養費(差額支給分)	68	794	169	543					
	療養費	1,456	11,356	128,755	149,449					
	療養費	15	...	99	...					
	移送 療養費	38,980	...	250,593	321,137					
	高額療養費	1	...	82	82					
(再掲)	付加給付	3,269	...	40,832	...					
	合計	3,798	...	61,129	...					
	入院	14,456	181,461	29,194,202	34,364,631	0.2764	12.55	53,220	668,066	184,624
	診療費	675,519	996,845	(9,070,881)	(9,964,596)	12.9141	1.48	(54,913)	(689,316)	(190,496)
	入院外 診療費	145,480	245,524	9,083,984	10,715,844	2.7812	1.69	10,750	15,863	204,858
	計	835,454	1,423,830	(1,566,875)	(1,946,825)	15.9716	1.70	7,927	13,379	37,210
	薬剤支給 食事・生活療養費(差額支給分除く)	449,390	517,318	19,621,492	22,319,641			15,716	26,716	426,692
	医療 薬	13,685	459,809	4,220,770	5,084,587					
	訪問看護 療養費	13,637	459,165	100,248	307,624					
	食事・生活療養費(差額支給分)	48	644	100,112	307,185					
70歳未満一般所得者	療養費	1,281	10,001	115,770	131,782					
	療養費	12	...	88	...					
	移送 療養費	32,216	...	206,374	257,968					
	高額療養費	1	...	68	68					
	付加給付	2,618	...	13,168	...					
	合計	2,439	...	38,111	...					
	入院	2,739	25,209	24,316,087	28,111,669	0.2250	9.20	75,726	696,878	156,826
	診療費	141,830	200,258	(1,656,484)	(1,948,043)	11.6518	1.41	(77,277)	(711,148)	(160,037)
	入院外 診療費	36,951	59,726	1,946,375	2,597,973	3.0356	1.62	12,973	18,317	213,423
	計	181,520	285,193	3,173,505	4,532,216	14.9124	1.57	7,590	12,265	37,233
70歳未満現役並み所得者	薬剤支給 食事・生活療養費(差額支給分除く)	91,655	104,384	3,908,189	4,960,044			14,9124		
	医療 薬	2,574	58,486	849,806	1,172,875			17,392	27,325	407,482
	訪問看護 療養費	2,555	58,335	12,208	39,192					
	食事・生活療養費(差額支給分)	20	150	12,175	39,088					
	療養費	175	1,355	12,986	17,667					
	療養費	2	...	11	...					
	移送 療養費	6,764	...	44,219	63,170					
	高額療養費	0	...	14	14					
	付加給付	651	...	27,665	...					
	合計	1,359	...	23,018	...					
世帯合算高額療養費		101,354	...	4,878,115	6,252,962					513,699
高額介護合算療養費		2	...	3,417,446
総計		1,336,498,217	1,703,242,897					184,905
年度平均加入者数		人	人	人	人	(注) 1. 実績値(2～1ページ)に基づく4～3ページの推計値である。				
70歳未満		9,146,958	5,239,321	3,907,637	817,808	2. () 内の数値は、入院と食事・生活療養費(差額支給分除く)の医科を合算したもの、				
(再掲)未就学児		817,808	27,644	36,837	34,814	または、歯科と食事・生活療養費(差額支給分除く)の歯科を合算したものである。				
70歳以上		64,481	17,495	2,023	...	3. 高額療養費は他制度と集計方法が異なるが健保組合の数値を用いて推計している。				
(再掲)一般所得者		52,309	10,150	4. 高額療養費は直取振込を含む。				
加入者計		9,211,439	5,266,966	3,944,473	...	5. 年齢区分ごとの実給付率を算出する際の給付費には、各年齢区分別に按分された世帯				
実効給付率		%	%	%	%	合算高額療養費等が含まれている。				
70歳未満		78.33	78.09	78.65	...	6. 高額療養費の現物給付分は診療費に含まれており、高額療養費の欄には現金給付分のみ				
(再掲)未就学児		83.05	...	83.05	...	計上している。				
70歳以上		85.15					
(再掲)一般所得者		86.70					
加入者計		78.21					

				件数	日数	給付費	医療費	受診率	1件当 日数	1日当 医療費	1件当 医療費	1人当 医療費
					日	千円	千円		日	円	円	円
総計	医療費の 給付等	診療費	入院	6,145,489	96,330,807	...	3,844,090,946	0.2228	15.68	39,905	625,514	139,341
			院外	234,483,502	347,049,044	...	3,833,607,051	8.4996	1.48	11,046	16,349	138,961
			歯科	56,194,014	93,464,346	...	750,219,061	2.0369	1.66	8,027	13,351	27,184
			小計	296,823,005	536,844,197	...	8,427,917,059	10.7592	1.81	15,699	28,394	305,495
			薬	156,813,191	183,514,247	...	1,858,121,330					
			食事・生活療養費（差額支給分除く）	5,819,289	256,222,754	95,068,634	169,695,000					
			訪問看護療養費	1,568,670	11,099,748	...	127,880,983					
			高額療養費（現物給付分）	10,259,477	...	1,012,801,158	...					
			計	8,791,941,648	10,583,614,372					
			①	11,316,227	...	76,142,666	104,116,120					
70歳未満加入者	医療費の 給付等	診療費	入院	3,800,794	63,343,592	...	2,287,145,950	0.1843	16.67	36,107	601,755	110,932
			院外	146,427,560	215,151,642	...	2,366,959,556	7.1021	1.47	11,001	16,165	114,803
			歯科	37,571,472	61,748,180	...	497,175,774	1.8223	1.64	8,052	13,233	24,114
			小計	187,799,826	340,243,414	...	5,151,281,061	9.1087	1.81	15,140	27,430	249,849
			薬	97,394,803	114,786,268	...	1,139,194,951					
			食事・生活療養費（差額支給分除く）	3,583,253	171,329,394	65,394,399	112,362,676					
			訪問看護療養費	1,264,990	8,581,567	...	97,269,314					
			計	4,556,544,911	6,500,108,221					
			①	7,954,500	...	49,545,553	70,542,154					
			②	23,336	...	171,171	...					
(再掲) 未就学児	医療費の 給付等	診療費	入院	104,182	720,949	...	53,846,326	0.1501	6.92	74,688	516,849	77,564
			院外	6,031,306	8,550,140	...	70,725,581	8.6879	1.42	8,272	11,726	101,878
			歯科	909,291	1,156,778	...	9,118,147	1.3098	1.27	7,882	10,028	13,134
			小計	7,044,779	10,427,867	...	133,690,054	10.1478	1.48	12,820	18,977	192,576
			薬	4,274,075	5,602,152	...	20,610,565					
			食事・生活療養費（差額支給分除く）	77,696	1,353,021	296,171	869,331					
			訪問看護療養費	21,089	125,890	...	1,703,742					
			計	125,357,454	156,873,692					
			①	34,732	...	540,327	675,774					
			②	196	...	853	...					
70歳以上加入者	医療費の 給付等	診療費	入院	2,344,695	32,987,215	...	1,556,944,996	0.3364	14.07	47,198	664,029	223,372
			院外	88,055,942	131,897,402	...	1,466,647,495	12.6332	1.50	11,120	16,656	210,417
			歯科	18,622,542	31,716,166	...	253,043,287	2.6717	1.70	7,978	13,588	36,304
			小計	109,023,179	196,600,783	...	3,276,635,778	15.6413	1.80	16,666	30,054	470,092
			薬	59,418,388	68,727,979	...	718,926,378					
			食事・生活療養費（差額支給分除く）	2,236,036	84,893,360	29,674,235	57,332,325					
			訪問看護療養費	303,680	2,518,181	...	30,611,669					
			計	3,222,595,579	4,083,506,151					
			①	3,361,727	...	26,597,113	33,573,966					
			②	15,304	...	147,554	...					
(再掲) 70～74歳一般所得者	医療費の 給付等	診療費	入院	2,196,599	31,407,772	...	1,453,525,328	0.3419	14.30	46,279	661,716	226,235
			院外	81,186,183	121,971,654	...	1,354,352,091	12.6363	1.50	11,104	16,682	210,799
			歯科	17,015,798	29,045,163	...	232,293,119	2.6484	1.71	7,998	13,652	36,155
			小計	100,398,580	182,424,589	...	3,040,170,537	15.6266	1.82	16,665	30,281	473,190
			薬	54,857,696	63,540,284	...	664,710,832					
			食事・生活療養費（差額支給分除く）	2,095,356	81,052,694	28,850,756	54,737,846					
			訪問看護療養費	287,765	2,384,816	...	28,954,774					
			計	3,017,035,561	3,788,573,990					
			①	3,075,830	...	24,780,276	30,976,677					
			②	15,298	...	147,857	...					
(再掲) 70～74歳現役並み所得者	医療費の 給付等	診療費	入院	148,096	1,579,443	...	103,419,669	0.2716	10.66	65,479	698,329	189,639
			院外	6,869,759	9,925,748	...	112,295,404	12.5969	1.44	11,314	16,346	205,914
			歯科	1,606,744	2,671,003	...	20,750,168	2.9463	1.66	7,769	12,914	38,049
			小計	8,624,599	14,176,194	...	236,465,241	15.8148	1.64	16,680	27,418	433,602
			薬	4,560,692	5,187,695	...	54,215,546					
			食事・生活療養費（差額支給分除く）	140,680	3,840,666	823,479	2,594,479					
			訪問看護療養費	15,915	133,365	...	1,656,895					
			計	205,560,018	294,932,161					
			①	285,897	...	1,816,837	2,597,289					
			②	6	...	-303	...					
(再掲) 前期高齢者	医療費の 給付等	診療費	入院	3,532,034	50,546,161	...	2,340,279,567	0.3085	14.31	46,300	662,587	204,405
			院外	135,100,571	200,786,239	...	2,244,783,927	11.8000	1.49	11,180	16,616	196,065
			歯科	29,686,361	50,352,875	...	399,757,585	2.5929	1.70	7,939	13,466	34,916
			小計	168,318,966	301,685,275	...	4,984,821,080	14.7014	1.79	16,523	29,615	435,386
			薬	91,023,319	105,190,095	...	1,092,932,633					
			食事・生活療養費（差額支給分除く）	3,968,661	131,805,891	46,081,470	88,264,876					
			訪問看護療養費	487,916	3,963,249	...	47,788,609					
			計	4,709,754,553	6,213,807,198					
			①	5,351,695	...	39,351,171	51,793,051					
			②	20,032	...	183,295	...					
70歳未満加入者	医療費の 給付等	診療費	入院	3,532,034	50,546,161	...	2,340,279,567	0.3085	14.31	46,300	662,587	204,405
			院外	135,100,571	200,786,239	...	2,244,783,927	11.8000	1.49	11,180	16,616	196,065
			歯科	29,686,361	50,352,875	...	399,757,585	2.5929	1.70	7,939	13,466	34,916
			小計	168,318,966	301,685,275	...	4,984,821,080	14.7014	1.79	16,523	29,615	435,386
			薬	91,023,319	105,190,095	...	1,092,932,633					
			食事・生活療養費（差額支給分除く）	3,968,661	131,805,891	46,081,470	88,264,876					
			訪問看護療養費	487,916	3,963,249	...	47,788,609					
			計	4,709,754,553	6,213,807,198					
			①	5,351,695	...	39,351,171	51,793,051					
			②	20,032	...	183,295	...					
70歳以上加入者	医療費の 給付等	診療費	入院	3,532,034	50,546,161	...	2,340,279,567	0.3085	14.31	46,300	662,587	204,405
			院外	135,100,571	200,786,239	...	2,244,783,927	11.8000	1.49	11,180	16,616	196,065
			歯科	29,686,361	50,352,875	...	399,757,585	2.5929	1.70	7,939	13,466	34,916
			小計	168,318,966	301,685,275	...	4,984,821,080	14.7014	1.79	16,523	29,615	435,386
			薬	91,023,319	105,190,095	...	1,092,932,633					
			食事・生活療養費（差額支給分除く）	3,968,661	131,805,891	46,081,470	88,264,876					
			訪問看護療養費	487,916	3,963,249	...	47,788,609					
			計	4,709,754,553	6,213,807,198					
			①	5,351,695	...	39,351,171	51,793,051					
			②	20,032	...	183,295	...					
70歳以上加入者	医療費の 給付等	診療費	入院	3,532,034	50,546,161	...	2,340,279,567	0.3085	14.31	46,300	662,587	204,405
			院外	135,100,571	200,786,239	...	2,244,783,927	11.8000	1.49	11,180	16,616	196,065
			歯科	29,686,361	50,352,875	...	399,757,585	2.5929	1.70	7,939	13,466	34,916
			小計	168,318,966	301,685,275	...	4,984,821,080	14.7014	1.79	16,523	29,615	435,386
			薬	91,023,319	105,190,095	...	1,092,932,633					
			食事・生活療養費（差額支給分除く）	3,968,661	131,805,891	46,081,470	88,264,876					
			訪問看護療養費	487,916	3,963,249	...	47,788,609					
			計	4,709,754,553	6,213,807,198					
			①	5,351,695	...	39,351,171	51,793,051					
			②	20,032	...	183,295	...					
70歳以上加入者	医療費の 給付等	診療費	入院	3,532,034	50,546,161	...	2,340,279,567	0.3085	14.31	46,300	662,587	204,405
			院外	135,100,571	200,786,239	...	2,244,783,927	11.8000	1.49	11,180	16,616	196,065
			歯科	29,686,361	50,352,875	...	399,757,585	2.5929	1.70	7,939	13,466	34,916
			小計	168,318,966	301,685,275	...	4,984,821,080	14.7014	1.79	16,523	29,615	435,386
			薬	91,023,319	105,190,095	...	1,092,932,633					
			食事・生活療養費（差額支給分除く）	3,968,661	131,805,891	46,081,470	88,264,876					
			訪問看護療養費	487,916	3,963,249	...	47,788,609					
			計	4,709,754,553	6,213,807,198					
			①	5,351,695	...	39,351,171	51,793,051					
			②	20,032	...	183,295	...					
70歳以上加入者	医療費の 給付等	診療費	入院	3,532,034	50,546,161	...	2,340,279,567	0.3085	14.31	46,300	662,587	204,405
			院外	135,100,571	200,786,239	...	2,244,783,927	11.8000	1.49	11,180	16,616	196,065
			歯科	29,686,361	50,352,875	...	399,757,585	2.5929	1.70	7,939	13,466	34,916
			小計	168,318,966	301,685,275	...	4,984,821,080	14.7014	1.79	16,523	29,615	435,386
			薬	91,023,319	105,190,095	...	1,092,932,633					
			食事・生活療養費（差額支給分除く）	3,968,661	131,805,891	46,081,470	88,264,876					
			訪問看護療養費	487,916	3,963,249	...	47,788,609					
			計	4,709,754,553	6,213,807,198					
			①	5,351,695	...	39,351,171	51,793,051					
			②	20,032	...	183,295	...					
70歳以上加入者	医療費の 給付等	診療費	入院	3,532,034	50,546,161	...	2,340,279,567	0.3085	14.31	46,300	662,587	204,405
			院外	135,100,571	200,786,239	...	2,244,783,927	11.8000	1.49	11,180	16,616	196,065

(注) 1. 「薬剤支給」の「日数」欄は処方箋枚数である。
2. 市町村国保の4～3ページの現物給付分の数値は、各保険者からの3～2ページの報告値に対して事業月報の数値を用いて加減を行ったものである。
3. 年齢区分ごとの高額療養費は、現物給付分と現金給付分両方が含まれる。
4. 世帯合算により支給された高額療養費は一部負担金等により按分、件数はそれぞれ1件として計上している。
5. その他は国保の任意給付のうち医療給付に充てられた額である。
6. 実効給付率は、保険局調査課において推計した年齢区分ごとの高額介護合算療養費等を含めて算出している。

				件数	日数	給付費	医療費	受診率	1件当日数	1日当医療費	1件当医療費	1人当医療費
					日	千円	千円		日	円	円	円
総計	医療費の給付等	診療費	入院費	5,882,226	93,893,262	...	3,686,264,157	0.2360	15.96	39,260	626,678	147,892
			外来費	217,372,546	323,580,252	...	3,593,986,835	8.7209	1.49	11,107	16,534	144,190
			小児科費	51,576,518	86,249,821	...	691,662,899	2.0692	1.67	8,019	13,410	27,749
			小児科費	274,831,290	503,723,335	...	7,971,913,891	11.0261	1.83	15,826	29,007	319,831
			薬・生活医療費(差額支給分除く)	145,841,634	170,769,991	...	1,748,429,077					
			訪問看護医療費	5,583,398	250,600,751	93,769,249	165,964,182					
			高額療養費(現物給付分)	1,534,532	10,875,745	...	125,188,679					
			計	9,991,515	...	976,175,593	...					
			①	8,347,182,298	10,011,495,828					
			②	70,931,538	96,752,352					
70歳未満加入者	医療費の給付等	診療費	入院費	3,582,901	61,402,603	...	2,160,928,339	0.1979	17.14	35,193	603,139	119,331
			外来費	131,148,382	194,370,573	...	2,160,025,649	7.2423	1.48	11,113	16,470	119,282
			小児科費	33,328,255	55,178,504	...	443,824,597	1.8405	1.66	8,043	13,317	24,509
			小児科費	168,059,438	310,951,680	...	4,764,778,585	9.2806	1.85	15,323	28,352	263,122
			薬・生活医療費(差額支給分除く)	87,631,027	103,433,149	...	1,045,340,200					
			訪問看護医療費	3,389,948	166,913,878	64,392,041	109,448,628					
			高額療養費(現金給付分)	1,234,868	8,392,164	...	94,994,186					
			計	4,214,068,052	6,014,561,600					
			①	44,848,100	63,849,844					
			②	170,086	...					
(再掲) 未就学児	医療費の給付等	診療費	入院費	81,134	575,918	...	42,743,892	0.1506	7.10	74,219	526,831	79,354
			外来費	4,551,437	6,428,519	...	53,499,242	8.4498	1.41	8,322	11,754	99,322
			小児科費	690,251	891,257	...	7,017,631	1.2815	1.29	7,874	10,167	13,028
			小児科費	5,322,822	7,895,694	...	103,260,766	9.8819	1.48	13,078	19,400	191,705
			薬・生活医療費(差額支給分除く)	3,208,437	4,196,295	...	15,481,003					
			訪問看護医療費	60,697	1,089,096	242,666	699,400					
			高額療養費(現金給付分)	16,789	98,928	...	1,340,863					
			計	96,565,850	120,782,031					
			①	438,789	548,452					
			②	839	...					
70歳以上加入者	医療費の給付等	診療費	入院費	29,341					
			外来費	194					
			小児科費	12					
			小児科費	234					
			薬・生活医療費(差額支給分除く)	194					
			訪問看護医療費	12					
			高額療養費(現金給付分)	45,869	...	5,322,159	...					
			計	102,327,870	121,330,724					
			①					
			②					
(再掲) 70歳一般所得者	医療費の給付等	診療費	入院費	2,299,425	32,490,659	...	1,525,335,818	0.3373	14.13	46,947	663,355	223,761
			外来費	86,224,164	129,209,679	...	1,433,961,185	12.6488	1.50	11,098	16,631	210,357
			小児科費	18,248,263	31,071,317	...	247,838,302	2.6770	1.70	7,976	13,581	36,357
			小児科費	106,771,852	192,771,655	...	3,207,135,306	15.6630	1.81	16,637	30,037	470,475
			薬・生活医療費(差額支給分除く)	58,210,607	67,336,842	...	703,088,876					
			訪問看護医療費	2,193,450	83,686,873	29,377,207	56,515,553					
			高額療養費(現金給付分)	299,664	2,483,581	...	30,194,493					
			計	3,156,938,653	3,996,934,228					
			①	26,083,439	32,902,508					
			②	146,342	...					
(再掲) 70歳一般所得者	医療費の給付等	診療費	入院費	3,287,927					
			外来費	15,164					
			小児科費	104					
			小児科費	3,474					
			薬・生活医療費(差額支給分除く)	382,032,522					
			訪問看護医療費	3,565,204,430	4,029,840,321					
			計					
			①					
			②					
			③					
(再掲) 70歳一般所得者	医療費の給付等	診療費	入院費	2,167,414	31,068,071	...	1,433,444,540	0.3422	14.33	46,139	661,362	226,331
			外来費	80,049,866	120,279,638	...	1,334,141,175	12.6393	1.50	11,092	16,666	210,651
			小児科費	16,799,851	28,663,168	...	229,142,479	2.6526	1.71	7,994	13,640	36,180
			小児科費	99,017,131	180,010,877	...	2,996,728,195	15.6341	1.82	16,647	30,265	473,162
			薬・生活医療費(差額支給分除く)	54,100,389	62,665,328	...	655,078,000					
			訪問看護医療費	2,067,860	80,217,709	28,634,616	54,172,729					
			高額療養費(現金給付分)	285,061	2,361,730	...	28,679,430					
			計	2,974,138,846	3,734,658,353					
			①					
			②					
(再掲) 70歳一般所得者	医療費の給付等	診療費	入院費	3,028,818					
			外来費	15,158					
			小児科費	102					
			小児科費	12,542,327					
			薬・生活医療費(差額支給分除く)					
			訪問看護医療費	3,356,180,369	3,765,202,566					
			計					
			①					
			②					
			③					
(再掲) 70歳一般所得者	医療費の給付等	診療費	入院費	132,011	1,422,588	...	91,891,278	0.2731	10.78	64,594	696,088	190,096
			外来費	6,174,298	8,930,041	...	99,820,010	12.7728	1.45	11,178	16,167	206,499
			小児科費	1,448,412	2,408,149	...	18,695,823	2.9963	1.66	7,764	12,908	38,676
			小児科費	7,754,721	12,760,778	...	210,407,111	16.0423	1.65	16,489	27,133	435,271
			薬・生活医療費(差額支給分除く)	4,110,218	4,671,514	...	48,010,877					
			訪問看護医療費	125,590	3,469,164	742,591	2,342,825					
			高額療養費(現金給付分)	14,603	121,851	...	1,515,062					
			計	182,799,807	262,275,875					
			①	1,652,049	2,361,820					
			②	-303	...					
(再掲) 前期高齢者	医療費の給付等	診療費	入院費	259,109					
			外来費	6					
			小児科費	2					
			小児科費	271,879	...	24,572,448	...					
			薬・生活医療費(差額支給分除く)	209,024,061	264,637,755					
			訪問看護医療費					
			計					
			①					
			②					
			③					
(再掲) 前期高齢者	医療費の給付等	診療費	入院費	3,450,134	49,670,310	...	2,282,554,063	0.3103	14.40	45,954	661,584	205,275
			外来費	131,505,864	195,605,978	...	2,182,716,344	11.8266	1.49	11,159	16,598	196,296
			小児科費	28,908,725	49,028,529	...	389,134,688	2.5998	1.70	7,937	13,461	34,996
			小児科費	163,864,723	294,304,817	...	4,854,405,095	14.7367	1.80	16,494	29,624	436,567
			薬・生活医療費(差額支給分除く)	88,657,153	102,475,291	...	1,062,793,583					
			訪問看護医療費	3,291,688	129,688,665	45,568,860	86,832,246					
			高額療養費(現金給付分)	480,912	3,904,845	...	47,066,480					
			計	4,591,027,112	6,051,097,404					
			①	38,407,960	50,510,461					
			②	181,784	...					
総計	医療費の給付等	診療費	入院費	19,862					
			外来費	190					
			小児科費	15,182,366					
			小児科費					
			薬・生活医療費(差額支給分除く)					
			訪問看護医療費	5,263,982,966	6,101,615,199					
			高額療養費(現金給付分)	40,439	...	79,682	...					
			計	63,703					
			①					
			②					
総計	医療費の給付等	診療費	入院費	40,439					
			外来費	63,703					
			小児科費					
			小児科費					
			薬・生活医療費(差額支給分除く)					
			訪問看護医療費					
			高額療養費(現金給付分)					
			計					
			①					
			②					
総計	医療費の給付等	診療費	入院費					
			外来費					
			小児科費					
			小児科費					
			薬・生活医療費(差額支給分除く)					
			訪問看護医療費					
			高額療養費(現金給付分)					
			計					
			①					
			②					
総計	医療費の給付等	診療費	入院費					
			外来費					
			小児科費					
			小児科費					
			薬・生活医療費(差額支給分除く)					
			訪問看護医療費					
			高額療養費(現金給付分)					
			計</					

				件数	日数	給付費	医療費	受診率	1件当日数	1日当医療費	1件当医療費	1人当医療費
					日	千円	千円		日	円	円	円
総計	医療費の給付等	診療費	入院外小計	263,263	2,437,545	...	157,826,789	0.0989	9.26	64,748	599,502	59,282
			入院外小計	17,110,956	23,468,792	...	239,620,216	6.4271	1.37	10,210	14,004	90,004
			訪問看護医療費	4,617,496	7,214,525	...	58,556,162	1.7344	1.56	8,116	12,681	21,994
			計	21,991,715	33,120,862	...	456,003,168	8.2603	1.51	13,768	20,735	171,280
			薬剤支給（差額支給分除く）	10,971,557	12,744,256	...	109,692,253					
			食事・生活療養費	235,891	5,622,003	1,299,385	3,730,819					
			訪問看護医療費	34,138	224,003	...	2,692,304					
			計	267,962	...	36,625,565	...					
			高額療養費（現物給付分）	444,759,350	572,118,543					
			計					
70歳未満加入者	医療費の給付等	診療費	入院外小計	217,993	1,940,989	...	126,217,611	0.0869	8.90	65,027	578,998	50,307
			入院外小計	15,279,178	20,781,069	...	206,933,907	6.0899	1.36	9,958	13,544	82,479
			訪問看護医療費	4,243,217	6,569,676	...	53,351,177	1.6912	1.55	8,121	12,573	21,265
			計	19,740,388	29,291,734	...	386,502,695	7.8681	1.48	13,195	19,579	154,051
			薬剤支給（差額支給分除く）	9,763,776	11,353,119	...	93,854,751					
			食事・生活療養費	193,305	4,415,516	1,002,357	2,914,047					
			訪問看護医療費	30,122	189,403	...	2,275,127					
			計	342,476,860	485,546,620					
			高額療養費（差額支給分）	974,393	...	4,697,454	6,692,311					
			食事・生活療養費	128	...	1,085	...					
(再掲) 未就学児	医療費の給付等	診療費	入院外小計	23,048	145,031	...	11,102,434	0.1481	6.29	76,552	481,709	71,364
			入院外小計	1,479,869	2,121,621	...	17,226,339	9.5123	1.43	8,119	11,640	110,727
			訪問看護医療費	219,040	265,521	...	2,100,516	1.4079	1.21	7,911	9,590	13,502
			計	1,721,957	2,532,173	...	30,429,288	11.0683	1.47	12,017	17,671	195,592
			薬剤支給（差額支給分除く）	1,065,638	1,405,857	...	5,129,563					
			食事・生活療養費	16,999	263,925	53,505	169,932					
			訪問看護医療費	4,300	26,962	...	362,879					
			計	28,791,604	36,091,662					
			高額療養費（差額支給分）	5,391	...	101,538	127,322					
			食事・生活療養費	2	...	14	...					
70歳以上加入者	医療費の給付等	診療費	入院外小計	45,270	496,556	...	31,609,178	0.2951	10.97	63,657	698,237	206,060
			入院外小計	1,831,778	2,687,723	...	32,686,310	11.9413	1.47	12,161	17,844	213,082
			訪問看護医療費	374,279	644,849	...	5,204,985	2.4399	1.72	8,072	13,907	33,931
			計	2,251,327	3,829,128	...	69,500,473	14.6764	1.70	18,150	30,871	453,073
			薬剤支給（差額支給分除く）	1,207,781	1,391,137	...	15,837,502					
			食事・生活療養費	42,586	1,206,487	297,028	816,771					
			訪問看護医療費	4,016	34,600	...	417,177					
			計	65,656,926	86,571,923					
			高額療養費（差額支給分）	73,800	...	513,674	671,458					
			食事・生活療養費	140	...	1,212	...					
(再掲) 70～74歳一般所得者	医療費の給付等	診療費	入院外小計	29,185	339,701	...	20,080,787	0.3192	11.64	59,113	688,052	219,606
			入院外小計	1,136,317	1,692,016	...	20,210,915	12.4269	1.49	11,945	17,786	221,029
			訪問看護医療費	215,947	381,995	...	3,150,640	2.3616	1.77	8,248	14,590	34,456
			計	1,381,449	2,413,712	...	43,442,343	15.1077	1.75	17,998	31,447	475,091
			薬剤支給（差額支給分除く）	757,307	874,956	...	9,632,833					
			食事・生活療養費	27,496	834,985	216,141	565,117					
			訪問看護医療費	2,704	23,086	...	275,344					
			計	42,896,715	53,915,637					
			高額療養費（差額支給分）	47,012	...	348,886	435,989					
			食事・生活療養費	140	...	1,212	...					
(再掲) 70～74歳現役並み所得者	医療費の給付等	診療費	入院外小計	16,085	156,855	...	11,528,391	0.2596	9.75	73,497	716,717	186,068
			入院外小計	695,461	995,707	...	12,475,394	11.2247	1.43	12,529	17,938	201,352
			訪問看護医療費	158,332	262,854	...	2,064,345	2.5555	1.66	7,816	12,975	33,157
			計	869,878	1,415,416	...	26,058,130	14.0398	1.63	18,410	29,956	420,577
			薬剤支給（差額支給分除く）	450,474	516,181	...	6,204,670					
			食事・生活療養費	15,090	371,502	80,887	251,654					
			訪問看護医療費	1,312	11,514	...	141,833					
			計	22,760,211	32,656,286					
			高額療養費（差額支給分）	26,788	...	164,788	235,470					
			食事・生活療養費					
(再掲) 前期高齢者	医療費の給付等	診療費	入院外小計	81,900	875,851	...	57,725,505	0.2484	10.69	65,908	704,829	175,080
			入院外小計	3,594,707	5,180,261	...	62,067,583	10.9027	1.44	11,982	17,266	188,250
			訪問看護医療費	777,636	1,324,346	...	10,622,897	2.3586	1.70	8,021	13,661	32,219
			計	4,454,243	7,380,458	...	130,415,985	13.5096	1.66	17,670	29,279	395,549
			薬剤支給（差額支給分除く）	2,366,166	2,714,804	...	30,139,050					
			食事・生活療養費	76,973	2,117,226	512,610	1,432,630					
			訪問看護医療費	7,004	58,404	...	722,129					
			計	118,727,442	162,709,794					
			高額療養費（差額支給分）	150,660	...	943,211	1,282,590					
			食事・生活療養費	170	...	1,511	...					
前期高齢者	医療費の給付等	診療費	入院外小計	216,931	...	15,250,330	...					
			入院外小計	134,922,536	163,992,426					
			訪問看護医療費					
			計					
			高額療養費（差額支給分）					
			食事・生活療養費					
			訪問看護医療費					
			計					
			高額療養費（差額支給分）					
			食事・生活療養費					
前期高齢者	医療費の給付等	診療費	入院外小計	17					
			入院外小計					
			訪問看護医療費					
前期高齢者	医療費の給付等	診療費	入院外小計					
			入院外小計					
			訪問看護医療費					
前期高齢者	医療費の給付等	診療費	入院外小計					
			入院外小計					
			訪問看護医療費					
前期高齢者	医療費の給付等	診療費	入院外小計					
			入院外小計					
			訪問看護医療費					
前期高齢者	医療費の給付等	診療費	入院外小計					
			入院外小計					
			訪問看護医療費					
前期高齢者	医療費の給付等	診療費	入院外小計					
			入院外小計					
			訪問看護医療費					
前期高齢者	医療費の給付等	診療費	入院外小計					
			入院外小計					
			訪問看護医療費					
前期高齢者	医療費の給付等	診療費	入院外小計					
			入院外小計					
			訪問看護医療費					
前期高齢者	医療費の給付等	診療費	入院外小計					
			入院外小計					
			訪問看護医療費					
前期高齢者	医療費の給付等	診療費	入院外小計					
			入院外小計					
			訪問看護医療費					
前期高齢者	医療費の給付等	診療費	入院外小計					
			入院外小計					
			訪問看護医療費					
前期高齢者	医療費の給付等	診療費	入院外小計					
			入院外小計					
			訪問看護医療費					
前期高齢者	医療費の給付等	診療費	入院外小計					
			入院外小計					
			訪問看護医療費					
前期高齢者	医療費の給付等	診療費	入院外小計					
			入院外小計					
			訪問看護医療費					
前期高齢者	医療費の給付等	診療費	入院外小計					
			入院外小計					
			訪問看護医療費					
前期高齢者	医療費の給付等	診療費	入院外小計					
			入院外小計					
			訪問看護医療費					
前期高齢者	医療費の給付等	診療費	入院外小計					
			入院外小計					
			訪問看護医療費					
前期高齢者	医療費の給付等	診療費	入院外小計					
			入院外小計					
			訪問看護医療費					
前期高齢者	医療費の給付等	診療費	入院外小計					
			入院外小計					
			訪問看護医療費					
前期高齢者	医療費の給付等	診療費	入院外小計					
			入院外小計					
			訪問看護医療費					
前期高齢者	医療費の給付等	診療費	入院外小計					
			入院外小計					
			訪問看護医療費					
前期高齢者	医療費の給付等	診療費	入院外小計					
			入院外小計					
			訪問看護医療費					
前期高齢者	医療費の給付等	診療費	入院外小計					
			入院外小計					
			訪問看護医療費					
前期高齢者	医療費の給付等	診療費	入院外小計					
			入院外小計					
			訪問看護医療費					
前期高齢者	医療費の給付等	診療費	入院外小計					
			入院外小計					
			訪問看護医療費					
前期高齢者	医療費の給付等	診療費	入院外小計					
			入院外小計					

			件数	日数	給付費	医療費	受診率	1件当日数	1日当医療費	1件当医療費	1人当医療費	
				日	千円	千円		日	円	円	円	
後期高齢者医療制度	療養の給付等	診療費	入院	13,711,250	237,332,393	(7,579,804,908)	8,610,728,083	0.7293	17.31	36,281 (37,979)	628,005 (657,391)	458,009 (479,441)
			入院外	286,474,796	476,366,754	(4,516,684,678)	5,159,037,573	15.2377	1.66	10,830 (16,530)	18,009 (27,488)	274,412 (418,849)
			歯科	48,737,294	86,160,572	(618,710,259)	708,288,655	2.5924	1.77	8,221 (8,225)	14,533 (14,540)	37,674 (37,693)
			小計	348,923,340	799,859,719	(12,715,199,845)	14,478,054,311	18.5594	2.29	18,101 (22,000)	41,494 (50,432)	770,094 (935,982)
			薬剤支給 食事・生活療養費（差額支給除く）	202,185,227	251,931,838	(2,379,175,218)	2,715,476,313					
		医療	12,899,408	592,500,340	199,314,687	403,277,487						
		歯科	12,869,051	591,972,681	199,159,308	402,930,784						
		訪問看護療養費	30,357	527,659	155,379	346,703						
		高額療養費（現物給付分）	1,654,272	15,923,065	(178,074,261)	202,747,780						
		高額介護合算療養費	[17,818,263]	...	[669,744,992]	...						
療養費 食事・生活療養費（差額支給分）	10,807,872	...	145,479,130	165,117,528								
移送費	90,124	...	944,706	...								
高額療養費（現金給付分）	438	...	10,280	10,280								
高額介護合算療養費	[23,341,807]	...	[149,119,478]	...								
療養費諸費（①+②）	1,281,698	...	17,358,555	...								
療養費諸費（①+②）	16,454,421,152	17,964,683,699								
（再掲）現役並み所得者	療養の給付等	診療費	入院	711,893	9,965,292	(336,068,843)	479,958,412	0.5316	14.00	48,163 (49,809)	674,200 (697,242)	358,373 (370,621)
			入院外	20,818,739	32,612,561	(264,821,061)	378,174,527	15.5449	1.57	11,596 (17,416)	18,165 (27,282)	282,374 (424,100)
			歯科	4,157,526	7,111,094	(38,546,246)	55,050,481	3.1043	1.71	7,741 (7,745)	13,241 (13,246)	41,105 (41,121)
			小計	25,688,158	49,688,947	(639,436,149)	913,183,420	19.1807	1.93	18,378 (22,529)	35,549 (43,577)	681,852 (835,842)
			薬剤支給 食事・生活療養費（差額支給除く）	14,255,625	17,107,599	(132,912,443)	189,809,207					
		医療	667,929	24,148,720	4,793,844	16,425,059						
		歯科	665,761	24,115,055	4,787,220	16,403,006						
		訪問看護療養費	2,168	33,665	6,624	22,053						
		高額療養費（現物給付分）	103,801	982,653	(8,811,343)	12,587,234						
		高額介護合算療養費	654,081	...	91,105,998	...						
療養費 食事・生活療養費（差額支給分）	875,080	...	8,016,851	11,470,397								
移送費	17	...	506	506								
高額療養費（現金給付分）	870,201	...	24,015,491	...								
高額介護合算療養費	42,685	...	2,084,511	...								
療養費諸費（①+②）	911,177,136	1,143,475,823								
（再掲）一定以上所得者	療養の給付等	診療費	入院	1,115,675	16,758,081	(585,334,090)	731,558,909	0.5844	15.02	43,654 (45,304)	655,710 (680,489)	383,223 (397,705)
			入院外	29,439,301	46,486,976	(410,195,797)	512,653,351	15.4216	1.58	11,028 (16,869)	17,414 (26,637)	268,551 (410,788)
			歯科	5,678,390	9,761,148	(62,436,242)	78,032,731	2.9746	1.72	7,994 (7,997)	13,742 (13,748)	40,877 (40,894)
			小計	36,233,366	73,006,205	(1,057,966,128)	1,322,244,991	18.9807	2.01	18,111 (22,210)	36,492 (44,750)	692,651 (849,387)
			薬剤支給 食事・生活療養費（差額支給除く）	20,556,860	24,637,109	(217,269,984)	271,525,371					
		医療	1,038,434	40,573,762	8,016,462	27,677,139						
		歯科	1,035,377	40,525,306	8,006,988	27,645,415						
		訪問看護療養費	3,057	48,456	9,474	31,724						
		高額療養費（現物給付分）	148,155	1,439,037	(15,136,617)	18,917,476						
		高額介護合算療養費	[4,359,683]	...	[104,840,165]	...						
療養費 食事・生活療養費（差額支給分）	624,356	...	6,697,201	8,374,434								
移送費	8	...	422	422								
高額療養費（現金給付分）	[4,108,960]	...	[12,973,337]	...								
高額介護合算療養費								
療養費諸費（①+②）	1,422,900,317	1,648,739,833								
（再掲）現役並み所得者及び一定以上所得者以外	療養の給付等	診療費	入院	11,883,682	210,609,020	(6,658,401,976)	7,399,210,762	0.7641	17.72	35,132 (36,836)	622,636 (652,836)	475,768 (498,844)
			入院外	236,216,756	397,267,217	(3,841,667,821)	4,268,209,694	15.1887	1.68	10,744 (16,418)	18,069 (27,612)	274,445 (419,386)
			歯科	38,901,378	69,288,330	(517,727,770)	575,205,443	2.5014	1.78	8,302 (8,306)	14,786 (14,794)	36,986 (37,004)
			小計	287,001,816	677,164,567	(11,017,797,567)	12,242,625,899	18.4542	2.36	18,079 (21,938)	42,657 (51,763)	787,199 (955,235)
			薬剤支給 食事・生活療養費（差額支給除く）	167,372,742	210,187,130	(2,028,992,792)	2,254,141,734					
		医療	11,193,045	527,777,858	186,504,382	359,175,289						
		歯科	11,167,913	527,332,320	186,365,101	358,882,363						
		訪問看護療養費	25,132	445,538	139,281	292,926						
		高額療養費（現物給付分）	1,402,316	13,501,375	(154,126,301)	171,243,071						
		高額介護合算療養費	12,804,499	...	473,798,828	...						
療養費 食事・生活療養費（差額支給分）	9,308,436	...	130,765,078	145,272,698								
移送費	90,124	...	944,706	...								
高額療養費（現金給付分）	413	...	9,352	9,352								
高額介護合算療養費	18,362,646	...	112,130,651	...								
療養費諸費（①+②）	1,239,013	...	15,274,044	...								
療養費諸費（①+②）	14,120,343,699	15,172,468,043								
総計	16,454,421,152	17,964,683,699								
被保険者数（年度平均）			人									
現役並み所得者			1,339,269									
一定以上所得者			1,908,963									
現役並み所得者及び一定以上所得者以外			15,552,134									
加入者計			18,800,365									
(再掲) 障害認定者												
現役並み所得者			6,484									
一定以上所得者			9,172									
現役並み所得者及び一定以上所得者以外			251,330									
加入者計			266,986									
実効給付率			%									
現役並み所得者			79.68									
一定以上所得者			86.30									
現役並み所得者及び一定以上所得者以外			93.07									
加入者計			91.59									

(注) 1. 診療費諸率の（ ）内の数値は、入院と食事・生活療養費（差額支給除く）の医療を合算したものと、入院外と薬剤支給を合算したもの、または、歯科と食事・生活療養費（差額支給除く）の歯科を合算したものである。

2. 4～3ページの現物給付分の数値は、各保険者からの3～2ページの報告値に対して事業月報の数値を用いて加算を行ったものである。

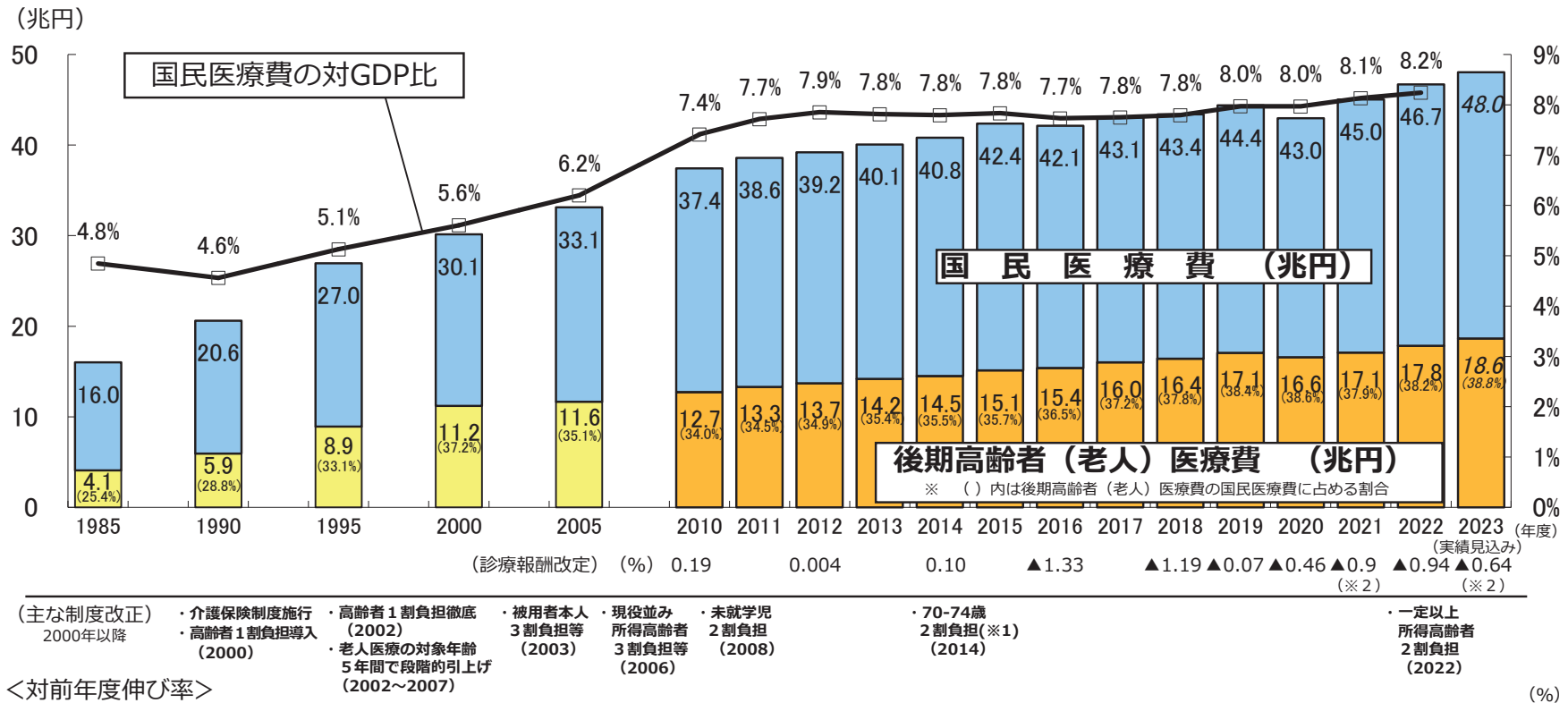
3. 「薬剤支給」の「日数」欄は処方箋枚数である。

4. 給付費の（ ）内の数値は、現物給付分の高額療養費を含まない給付費である。

5. 一定以上所得者の高額療養費には、窓口負担割合の見直し時の配慮措置が含まれているため、[] 内の数値を他年度の数値と比較する際には留意されたい。

(注) 1. 診療費総額の（ ）内の数値は、入院と食事・生活療養費（差額支給除く）の医療を合算したもの、入院外と薬剤支給を合算したもの、または、歯科と食事・生活療養費（差額支給除く）の歯科を合算したものである。
2. 4～3ページの現物給付分の数値は、各保険者からの3～2ページの報告値に対して事業月報の数値を用いて加減を行ったものである。
3. 「薬剤支給」の「日数」欄は処方箋枚数である。
4. 給付費の（ ）内の数値は、現物給付分の高額療養費を含まない給付費である。
5. 一定以上所得者の高額療養費には、窓口負担割合の見直し時の配慮措置が含まれているため、[] 内の数値を他年度の数値と比較する際には留意されたい。

参考1 医療費の動向



	1985	1990	1995	2000	2005	2010	2011	2012	2013	2014	2015	2016	2017	2018	2019	2020	2021	2022	2023
	(S60)	(H2)	(H7)	(H12)	(H17)	(H22)	(H23)	(H24)	(H25)	(H26)	(H27)	(H28)	(H29)	(H30)	(R1)	(R2)	(R3)	(R4)	(R5)
国民医療費	6.1	4.5	4.5	▲1.8	3.2	3.9	3.1	1.6	2.2	1.9	3.8	▲0.5	2.2	0.8	2.3	▲3.2	4.8	3.7	2.9
後期高齢者 (老人) 医療費	12.7	6.6	9.3	▲5.1	0.6	5.9	4.5	3.0	3.6	2.1	4.4	1.6	4.2	2.5	3.8	▲2.9	3.1	4.5	4.5
GDP	7.2	8.6	2.6	1.4	0.8	1.5	▲1.0	▲0.1	2.7	2.1	3.3	0.8	2.0	0.2	0.0	▲3.2	2.7	2.3	-

注1 GDPは内閣府発表の国民経済計算による。

注2 後期高齢者 (老人) 医療費は、後期高齢者医療制度の施行前である2008年3月までは老人医療費であり、施行以降である2008年4月以降は後期高齢者医療費。

注3 2023年度の国民医療費 (及び2023年度の後期高齢者医療費。以下同じ。) は実績見込みである。2023年度分は、2022年度の国民医療費に2023年度の概算医療費の伸び率 (上表の斜字体) を乗じることによって推計している。

(※1) 70~74歳の者の一部負担金割合の予算凍結措置解除 (1割→2割)。2014年4月以降新たに70歳に達した者から2割とし、同年3月までに70歳に達した者は1割に据え置く。

(※2) 令和3年度と令和5年度については当該年度の医療費を用いて、薬価改定の影響を医療費に対する率へ換算したもの。

参考 1 - 2 医療費の伸び率の要因分解

	H22年度 (2010)	H23年度 (2011)	H24年度 (2012)	H25年度 (2013)	H26年度 (2014)	H27年度 (2015)	H28年度 (2016)	H29年度 (2017)	H30年度 (2018)	R元年度 (2019)	R 2 年度 (2020)	R 3 年度 (2021)	R 4 年度 (2022)	R 5 年度 (2023)
医療費の伸び率 ①	3.9%	3.1%	1.6%	2.2%	1.9%	3.8%	-0.5%	2.2%	0.8%	2.3%	-3.2%	4.8%	3.7%	2.9% (注1)
人口増の影響 ②	0.0%	-0.2%	-0.2%	-0.2%	-0.2%	-0.1%	-0.1%	-0.2%	-0.2%	-0.2%	-0.3%	-0.5%	-0.4%	-0.5%
高齢化の影響 ③	1.6%	1.2%	1.4%	1.3%	1.2%	1.0%	1.0%	1.2%	1.1%	1.0%	1.0%	1.1%	0.9%	0.7% (注2)
診療報酬改定等 ④	0.19%		0.004%		0.1% -1.26% 消費税対応 1.36% (注3)		-1.33% (注4)		-1.19% (注5)	-0.07% (注6)	-0.46% (注7)	-0.9% (注8)	-0.94%	-0.64% (注9)
その他 (①-②-③-④) ・医療の高度化 ・患者負担の見直し等	2.1%	2.1%	0.4%	1.1%	0.7%	2.9%	-0.1%	1.2%	1.1%	1.6%	-3.5%	5.1%	4.2%	3.3%
制度改正					H26.4 70-74歳 2割負担 (注10)								R4.10 一定以上 所得高齢者 2割負担	

注1：医療費の伸び率は、令和4年度までは国民医療費の伸び率、令和5年度は概算医療費（審査支払機関で審査した医療費）の伸び率（上表の斜体字、速報値）であり、医療保険と公費負担医療の合計である。

注2：令和5年度の高齢化の影響は、令和4年度の年齢別1人当たり医療費と令和4年度、5年度の年齢別人口からの推計値である。

注3：平成26年度の「消費税対応」とは、消費税率引上げに伴う医療機関等の課税仕入れにかかるコスト増への対応分を指す。平成26年度における診療報酬改定の改定率は、合計0.10%であった。

注4：平成28年度の改定分-1.33%のうち市場拡大再算定の特例分等は-0.29%、実勢価等改定分で計算すると-1.03%。

なお、「市場拡大再算定の特例分等」とは年間販売額が極めて大きい品目に対する市場拡大再算定の特例の実施等を指す。

注5：平成30年度の改定分-1.19%のうち薬価制度改革分は-0.29%、実勢価等改定分で計算すると-0.9%。

注6：令和元年10月消費税引上げに伴う診療報酬改定（診療報酬+0.41%、薬価改定-0.48%）のうち影響を受ける期間を考慮した値。

注7：令和元年10月消費税引上げに伴う診療報酬改定に係る平年度効果分を含む。

注8：令和3年度の国民医療費を用いて、薬価改定の影響を医療費に対する率へ換算した値。

注9：令和5年度の概算医療費を用いて、薬価改定の影響を医療費に対する率へ換算した値。

注10：70-74歳の者の一部負担金割合の予算凍結措置解除（1割→2割）。平成26年4月以降新たに70歳に達した者から2割とし、同年3月までに70歳に達した者は1割に据え置く。

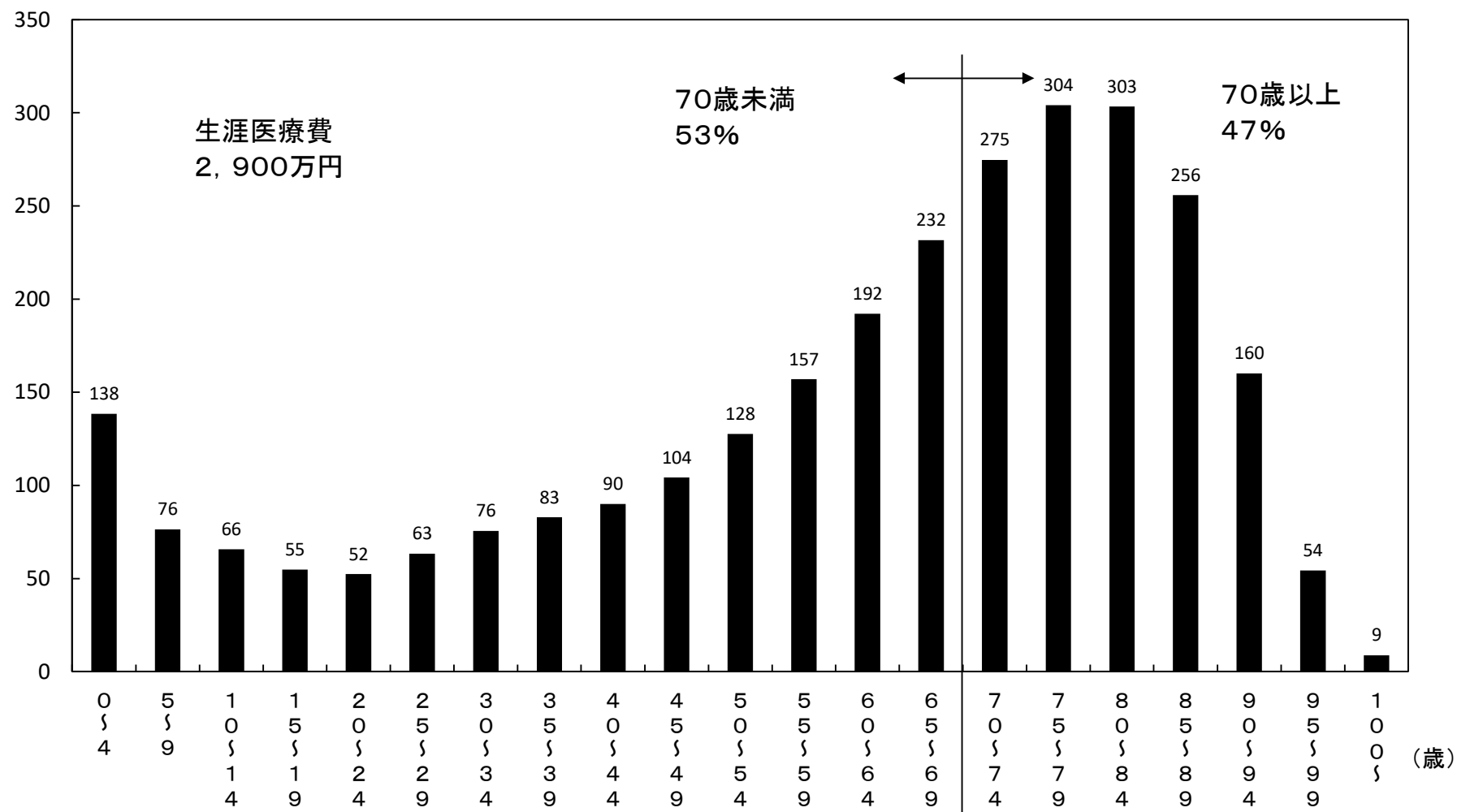
参考 2 生涯医療費（令和 4 年度）

年齢階級	男女計				男性				女性			
	年齢階級別 医療費	累積医療費	構成割合	累積割合	年齢階級別 医療費	累積医療費	構成割合	累積割合	年齢階級別 医療費	累積医療費	構成割合	累積割合
歳	万円	万円	%	%	万円	万円	%	%	万円	万円	%	%
0 ～ 4	138	138	5%	5%	146	146	5%	5%	131	131	4%	4%
5 ～ 9	76	215	3%	7%	82	228	3%	8%	71	201	2%	7%
10 ～ 14	66	281	2%	10%	72	300	3%	11%	59	260	2%	9%
15 ～ 19	55	335	2%	12%	57	357	2%	13%	53	313	2%	10%
20 ～ 24	52	388	2%	13%	47	404	2%	15%	58	371	2%	12%
25 ～ 29	63	451	2%	16%	51	455	2%	16%	77	448	3%	15%
30 ～ 34	76	527	3%	18%	59	513	2%	19%	93	541	3%	18%
35 ～ 39	83	610	3%	21%	68	581	2%	21%	99	640	3%	21%
40 ～ 44	90	700	3%	24%	80	661	3%	24%	101	741	3%	25%
45 ～ 49	104	804	4%	28%	99	760	4%	27%	109	850	4%	28%
50 ～ 54	128	932	4%	32%	127	888	5%	32%	128	978	4%	33%
55 ～ 59	157	1,089	5%	38%	165	1,053	6%	38%	149	1,126	5%	38%
60 ～ 64	192	1,281	7%	45%	209	1,261	8%	46%	175	1,301	6%	44%
65 ～ 69	232	1,512	8%	53%	253	1,515	9%	55%	209	1,510	7%	51%
70 ～ 74	275	1,787	10%	62%	295	1,810	11%	65%	253	1,763	8%	59%
75 ～ 79	304	2,091	11%	73%	312	2,123	11%	77%	295	2,058	10%	69%
80 ～ 84	303	2,395	11%	83%	288	2,411	10%	87%	320	2,378	11%	80%
85 ～ 89	256	2,650	9%	92%	215	2,625	8%	95%	299	2,677	10%	90%
90 ～ 94	160	2,810	6%	98%	110	2,735	4%	99%	213	2,890	7%	97%
95 ～ 99	54	2,865	2%	100%	28	2,763	1%	100%	82	2,971	3%	99%
100 ～	9	2,873	0%	100%	3	2,766	0%	100%	15	2,986	1%	100%
総 計	2,873		100%		2,766		100%		2,986		100%	
(再) 65歳未満	1,281		45%		1,261		46%		1,301		44%	
(再) 65歳以上	1,593		55%		1,505		54%		1,685		56%	
(再) 70歳未満	1,512		53%		1,515		55%		1,510		51%	
(再) 70歳以上	1,361		47%		1,251		45%		1,477		49%	
(再) 75歳未満	1,787		62%		1,810		65%		1,763		59%	
(再) 75歳以上	1,086		38%		956		35%		1,224		41%	

(注) 令和4年度の年齢階級別1人当たり国民医療費をもとに、令和4年簡易生命表による定常人口を適用して推計したものである。

生涯医療費(男女計) (令和4年度推計)

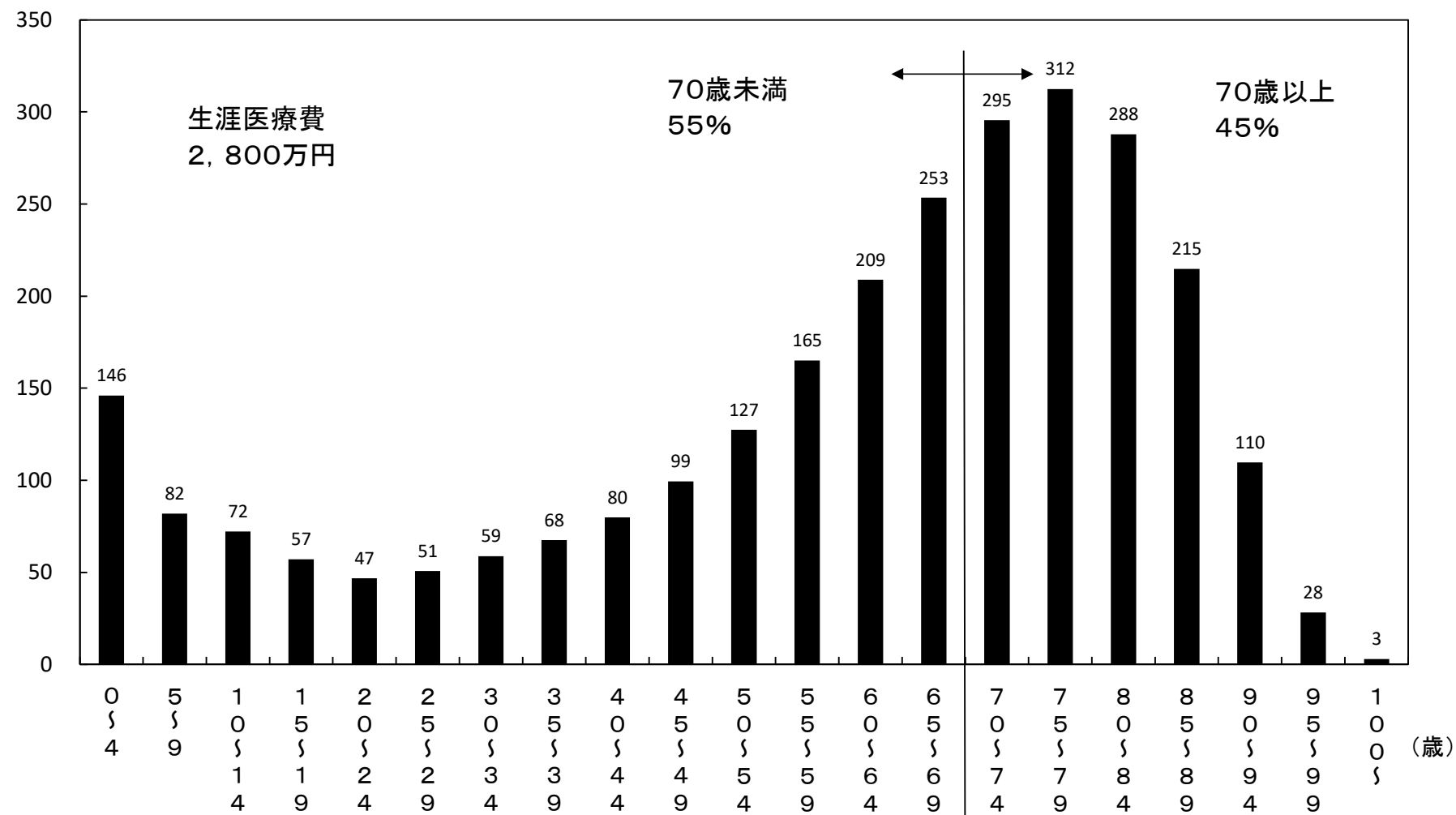
(万円)



(注) 令和4年度の年齢階級別一人当たり国民医療費をもとに、令和4年簡易生命表による定常人口を適用して推計したものである。

生涯医療費(男性) (令和4年度推計)

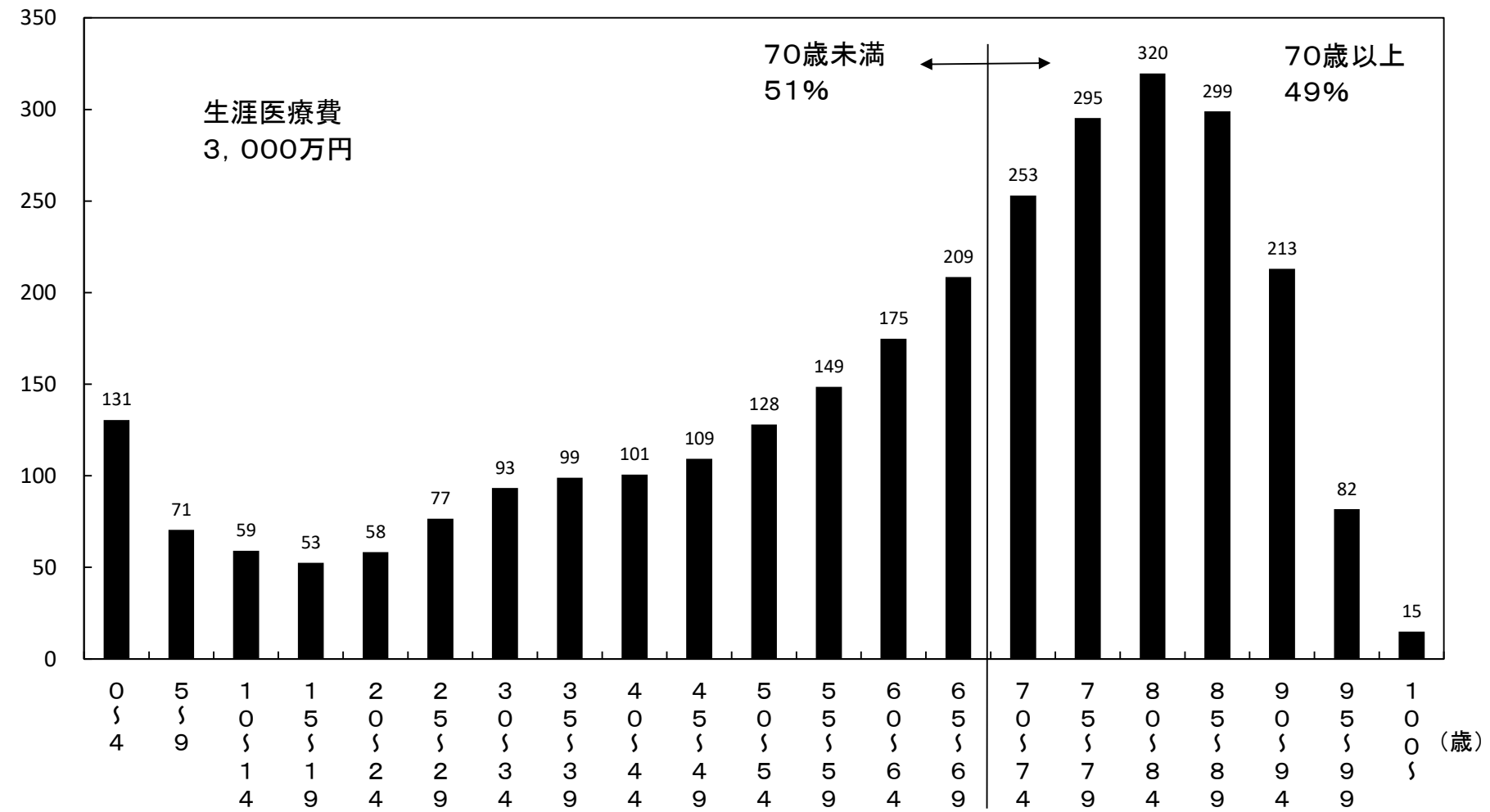
(万円)



(注) 令和4年度の年齢階級別一人当たり国民医療費をもとに、令和4年簡易生命表による定常人口を適用して推計したものである。

生涯医療費(女性) (令和4年度推計)

(万円)



(注) 令和4年度の年齢階級別一人当たり国民医療費をもとに、令和4年簡易生命表による定常人口を適用して推計したものである。

参考 3 後期高齢者医療費の特性（令和 4 年度）

		計	入院及び食事療養・生活療養	入院外及び調剤	歯 科
1人当たり医療費	後期高齢者（A） 後期高齢者以外（B） 比率（A／B）	955,550 244,975 3.9			
1人当たり診療費	後期高齢者（A） 後期高齢者以外（B） 比率（A／B）	935,982 240,389 3.9	479,441 73,455 6.5	418,849 143,836 2.9	37,693 23,099 1.6
受診率（100人当たり）	後期高齢者（A） 後期高齢者以外（B） 比率（A／B）		73 12 6.1	1,524 696 2.2	259 184 1.4
1件当たり日数	後期高齢者（A） 後期高齢者以外（B） 比率（A／B）		17.3 12.1 1.4	1.7 1.4 1.2	1.8 1.6 1.1
1日当たり診療費	後期高齢者（A） 後期高齢者以外（B） 比率（A／B）		37,979 50,492 0.8	16,530 14,734 1.1	8,225 8,036 1.0
1件当たり診療費	後期高齢者（A） 後期高齢者以外（B） 比率（A／B）		657,391 612,383 1.1	27,488 20,653 1.3	14,540 12,573 1.2
1人当たり日数	後期高齢者（A） 後期高齢者以外（B） 比率（A／B）		12.6 1.5 8.7	25.3 9.8 2.6	4.6 2.9 1.6

（注）「1人当たり診療費」＝「受診率（1人当たり）」×「1件当たり日数」×「1日当たり診療費」
 ＝「1人当たり日数」×「1日当たり診療費」
 ＝「受診率（1人当たり）」×「1件当たり診療費」

		100人当たり 推計新規入院件数	推計平均在院日数	入院1日当たり 医療費	推計1入院当たり 医療費
入院に関する分析	後期高齢者（A） 後期高齢者以外（B） 比率（A／B）	32.5 7.5 4.4	38.8 19.5 2.0	37,979 50,492 0.8	1,475,376 985,019 1.5

（注）「推計新規入院件数」＝「入院受診延日数」÷「推計平均在院日数」
 「推計平均在院日数」＝「1件当たり日数」×「月の日数－1」÷（「月の日数」－「1件当たり日数」）
 「月の日数」＝「当該期間の日数（令和4年度は365）」÷「当該期間の月数（12）」
 「推計1入院当たり医療費」＝「推計平均在院日数」×「入院1日当たり医療費」

後期高齢者医療費の特性

1人当たり医療費の若人との比較(令和4年度)

1人当たり医療費

24.5万円

若人

95.6万円

後期高齢者
3.9倍

うち入院

7.3万円

若人

47.9万円

後期高齢者
6.5倍

うち外来

14.4万円

若人

41.9万円

後期高齢者
2.9倍

三要素の比較(令和4年度)

入院

受診率
6.1倍

後期高齢者

1件当たり受診日数
1.4倍

若人

外来

受診率
2.2倍

1件当たり受診日数
1.2倍

若人

1日当たり診療費
0.8倍

後期高齢者

1日当たり診療費
1.1倍

※なお、後期高齢者の1件当たり診療費を若人と比較すると、入院1.1倍、外来1.3倍であり、一年間の受診頻度を示す1人当たり日数で比較すると、入院8.7倍、外来2.6倍である。

- (注) 1. 後期高齢者とは後期高齢者医療制度の被保険者であり、若人とは後期高齢者医療制度以外の医療保険加入者である。
2. 入院は、入院時食事療養費・入院時生活療養費(医科)を含んでおり、外来は、入院外(医科)及び調剤費用額の合計である。
3. 医療費は、上記の入院と外来に加え、訪問看護や療養費等を含んでいる。
(資料) 各制度の事業年報等を基に保険局調査課で作成。

参考 4 医療保険制度の財政構造表（令和 4 年度）

1. 財政構造表とは

財政構造表とは、現行の医療保険制度の下、ある年度の医療費を賄うために必要な患者負担、公費、保険料の財源を、各制度別に財政調整等を踏まえ推計したもの。

2. 医療保険制度の財政構造

医療保険制度の医療費の財政負担は、65歳未満、前期高齢者、後期高齢者の3つの区分で大きく構造が異なっており、財政構造表においてもこの3区分に分けて財政負担額を推計。

- ・ 65歳未満 … 制度間の財政調整は基本的になく各医療保険者が、公費負担分を除き、各自の医療給付費を保険料で賄っている。ただし、市町村国保の退職被保険者等の医療給付費については、退職被保険者の保険料で賄えない部分を、被用者保険が総報酬で按分して負担。
- ・ 前期高齢者 … 前期高齢者の多い保険者の負担を緩和するため、前期高齢者の加入率を用いて制度間の財政調整を行っており、この前期財政調整後の金額を各保険者が負担。
- ・ 後期高齢者 … 医療給付費の1割を後期高齢者の保険料、5割を公費、4割を被用者保険及び国保からの支援金で賄うことを基本としている。後期高齢者支援金は被用者保険及び国保が加入者数按分（被用者保険間は全面総報酬割）で負担するが、前期高齢者に係る後期高齢者支援金には前期高齢者の医療給付と同様、制度間の財政調整がある。

3. 留意点

① 医療費、医療給付費、患者負担

- ・ 令和 4 年 4 月～令和 5 年 3 月診療分の医療費、医療給付費及び患者負担。
- ・ 医療給付費は医療保険の給付費であり、公費負担医療の給付費や地方単独事業分の給付費は含まない。
- ・ 患者負担は、医療費から上記の医療保険給付費を控除したもの。

② 公費

- ・ 公費には、医療給付費の定率で算定される定率公費の他、高額医療費等の共同事業に対する公費、保険料軽減に対する定額公費（医療給付相当分に限る。）等も、医療給付に当てられることとなるため含まれている。
- ・ 市町村国保の法定外一般会計繰入は公費に含まれていない。

③ 所要保険料

- ・ 所要保険料は医療給付費から上記公費を控除して算出したもので、その年度の医療給付を賄うために必要な保険料となる。なお、市町村国保については、法定外繰入がなかった場合の保険料となる。
- ・ 実際の保険料は、①傷病手当金等の現金給付や事務費に当てるための保険料も含まれること、②前年度の剰余不足の繰り越しや基金などを活用して設定されること、等から財政構造表の所要保険料額と異なる。

医療保険制度の財政構造表 ー令和4年度ー(4-3ベース)

(単位：億円)

	協会健保	組合健保	日雇特例	船保	共済	被用者計	市町村国保	国保組合	国保計	特別負担調整(※)	若人計	後期高齢者	医療保険計
医療費	81,521	51,956	8	235	17,032	150,752	101,083	5,795	106,878		257,630	179,647	437,277
患者負担	17,764	11,276	2	49	3,667	32,758	15,706	1,206	16,912		49,670	15,103	64,772
給付費	63,757	40,680	6	186	13,365	117,995	85,377	4,588	89,965		207,960	164,544	372,504
給付費(前期調整対象除く)	50,997	36,920	4	141	12,634	100,697	32,678	3,238	35,916		136,613	164,544	
所要保険料(軽減後)	42,634	36,195	4	114	12,634	91,580	11,061	2,028	13,090		104,669	14,470	
公費	8,364	725	0	28		9,117	21,617	1,210	22,827		31,944	82,895	
交付金(他制度からの移転)							-0		-0		-0	67,178	
前期財政調整対象分	26,345	17,046	1	70	4,791	48,253	20,167	1,857	22,025	20	70,298		
給付費(前期調整対象分)	12,760	3,760	2	45	731	17,298	52,699	1,350	54,049		71,347		
前期財政調整(給付費分)	13,585	13,286	-1	25	4,060	30,955	-32,532	507	-32,025	20	-1,049		
所要保険料(軽減後)	22,024	17,046	1	70	4,791	43,932	6,826	1,157	7,983		51,915		
公費	4,321		0			4,321	13,341	700	14,041	20	18,382		
交付金(他制度からの移転)							0		0		0		
後期高齢者支援金	23,778	23,270	9	77	7,715	54,850	11,526	1,854	13,379		68,229		
後期支援金(加入者割)			10			10	15,924	1,448	17,372		17,382		
後期支援金(総報酬割)	21,925	20,680		73	6,797	49,475	-	322	322		49,796		
前期財政調整(加入者割)			-1			-1	-4,398	55	-4,343		-4,344		
前期財政調整(総報酬割)	1,853	2,590		4	918	5,366	-	29	29		5,395		
所要保険料(軽減後)	23,778	23,270	8	77	7,715	54,849	4,711	1,259	5,970		60,819		
公費	-		1			1	6,815	594	7,409		7,410		
交付金(他制度からの移転)							0		0		0		
退職拠出金(保険料負担)	-0	-0	-	-0	-0	-0	-	-0	-0		-0		
財政負担計	101,120	77,235	15	289	25,140	203,799	64,371	6,949	71,320	20	275,140	97,366	372,505
所要保険料(軽減後)	88,436	76,510	13	261	25,140	190,360	22,598	4,444	27,043		217,403	14,470	231,873
65歳未満	81,643	74,413	10	249	24,642	180,956	12,395	3,894	16,289		197,246		
前期高齢者	6,793	2,096	4	13	498	9,404	10,203	550	10,753		20,157		
公費	12,684	725	1	28		13,439	41,773	2,505	44,278	20	57,737	82,895	140,632
国	12,684	725	1	28		13,439	29,570	2,505	32,075	20	45,534	52,788	98,322
都道府県							9,772		9,772		9,772	16,335	26,107
市区町村							2,431		2,431		2,431	13,772	16,203

加入者数(万人)	3,994	2,826	2	11	921	7,754	2,388	266	2,654		10,408	1,874	12,282
65歳未満	3,665	2,726	1	10	899	7,300	1,326	233	1,559		8,859		
前期高齢者	329	100	0	1	22	453	1,062	33	1,095		1,549		

総報酬(億円)	1,007,294	949,991		3,365	312,371	2,273,021		14,773	14,773		2,287,795		
65歳未満	929,920	923,960		3,202	306,181	2,163,265		13,630	13,630		2,176,894		
前期高齢者	77,373	26,031		163	6,190	109,757		1,144	1,144		110,901		

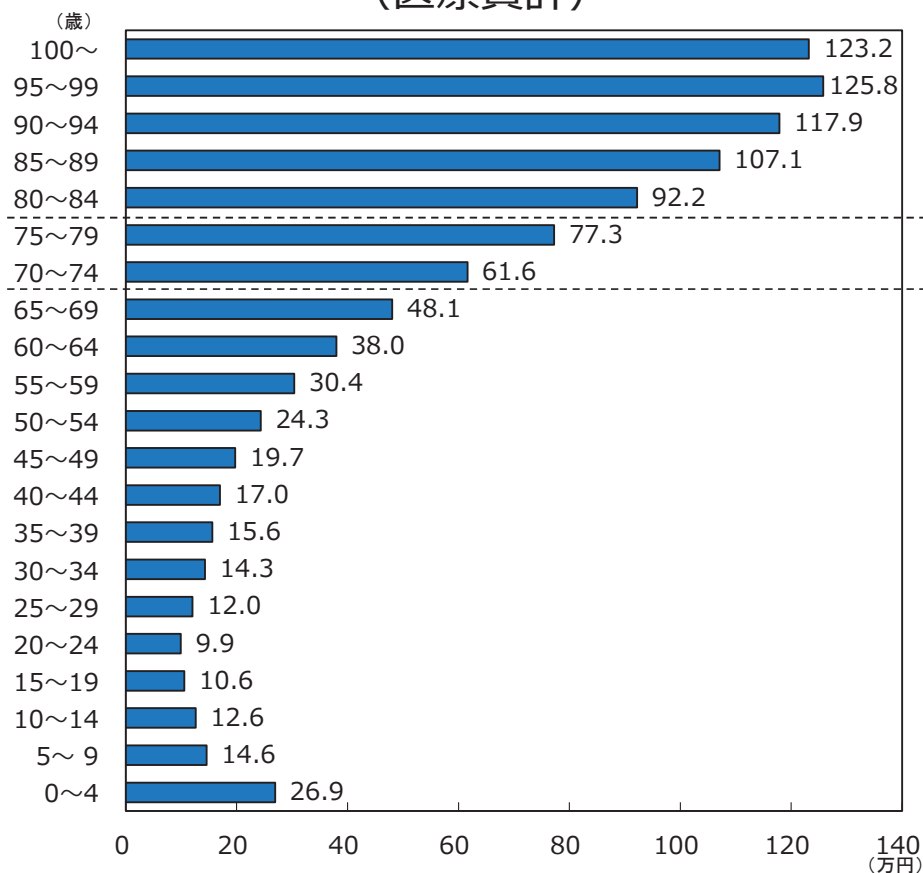
加入者1人当たり所要保険料(万円)	22.1	27.1	8.1	23.5	27.3	24.6	9.5	16.7	10.2		20.9	7.7	18.9
所要保険料率(医療給付分)	8.8%	8.1%		7.8%	8.0%	8.4%							

(※)「特別負担調整」には、特別負担調整において国が支払基金に対して交付する額を計上している。(全ての特別負担調整対象保険者に係る特別負担調整対象額から負担調整対象額を控除した額の総額の二分の一)

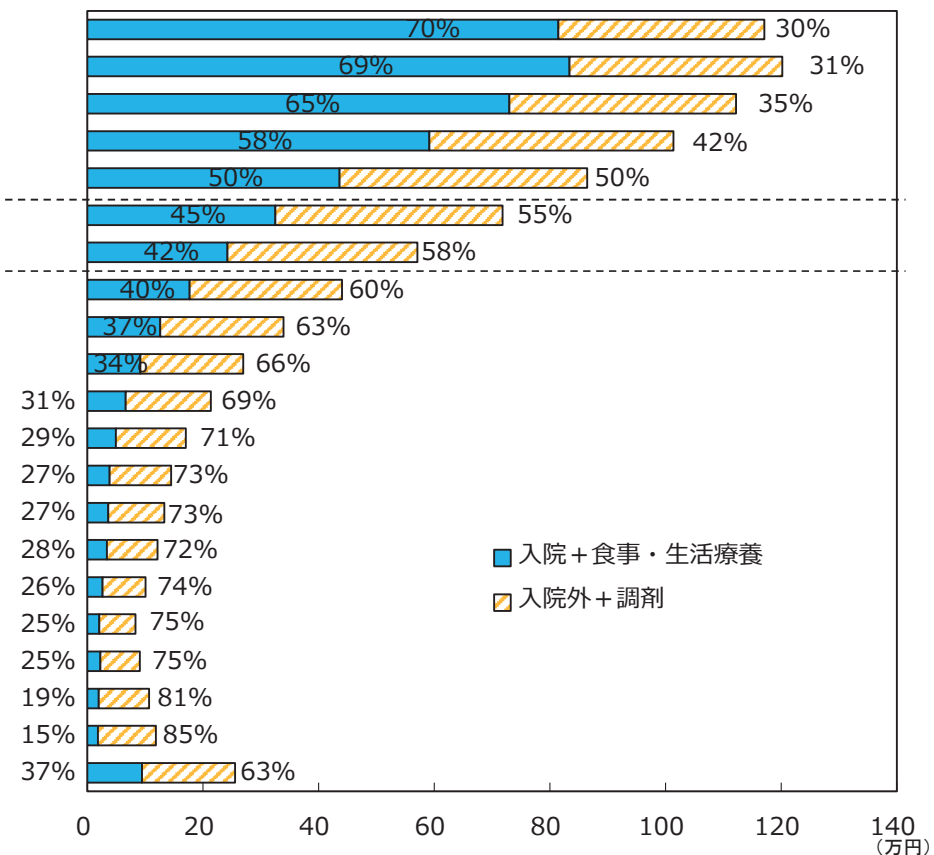
参考 5 - 1 年齢階級別 1 人当たり医療費（令和 4 年度、医療保険制度分）

1 人当たり医療費を年齢階級別にみると、年齢とともに高くなり、70歳代までは外来（入院外＋調剤）の割合が高いが、80歳代になると入院（入院＋食事療養）の割合が高くなる。

（医療費計）



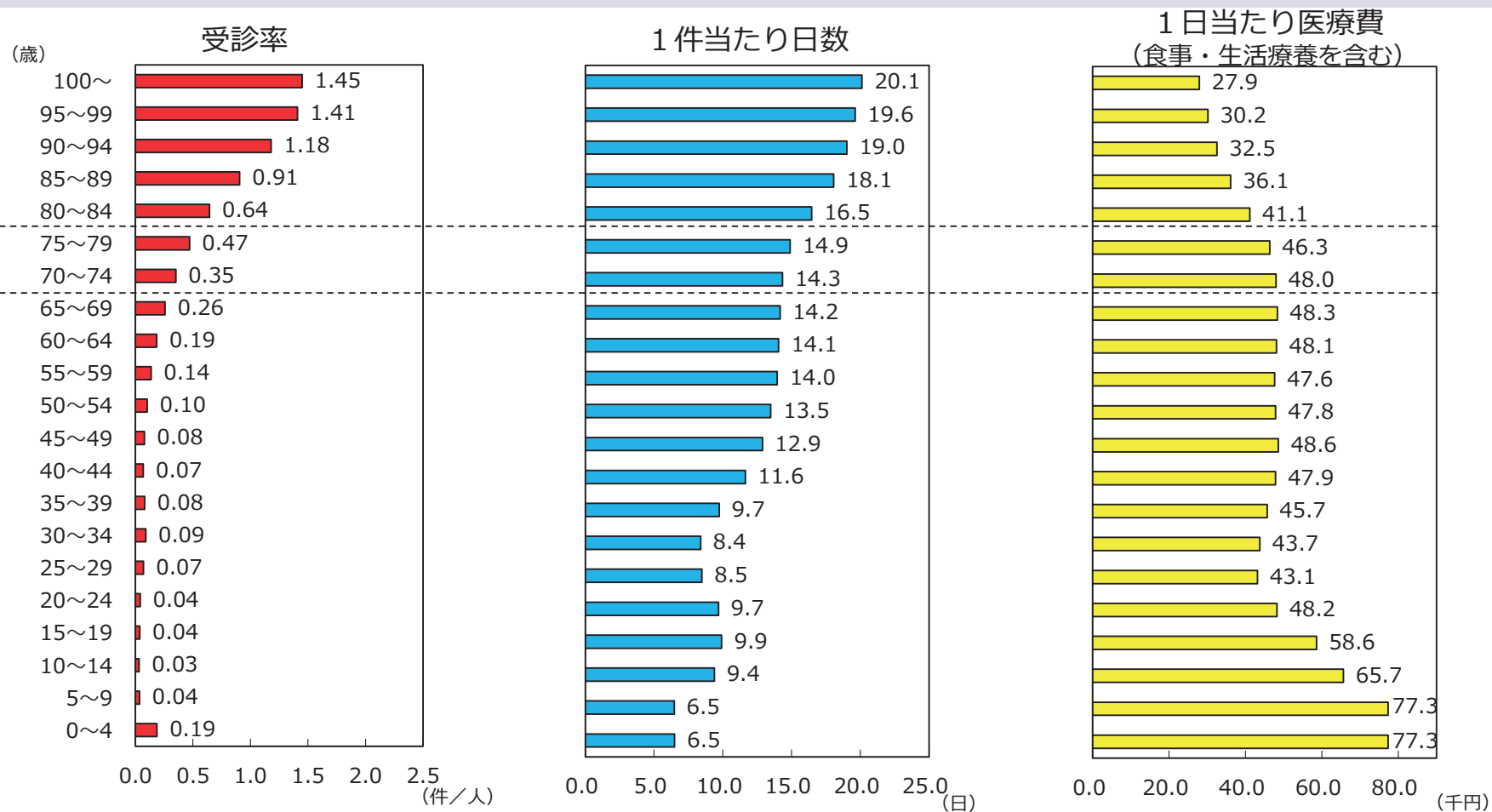
（医科診療費）



※ 「医療給付実態調査報告」（厚生労働省保険局）等より作成

参考 5 - 2 年齢階級別 三要素（入院、令和 4 年度）

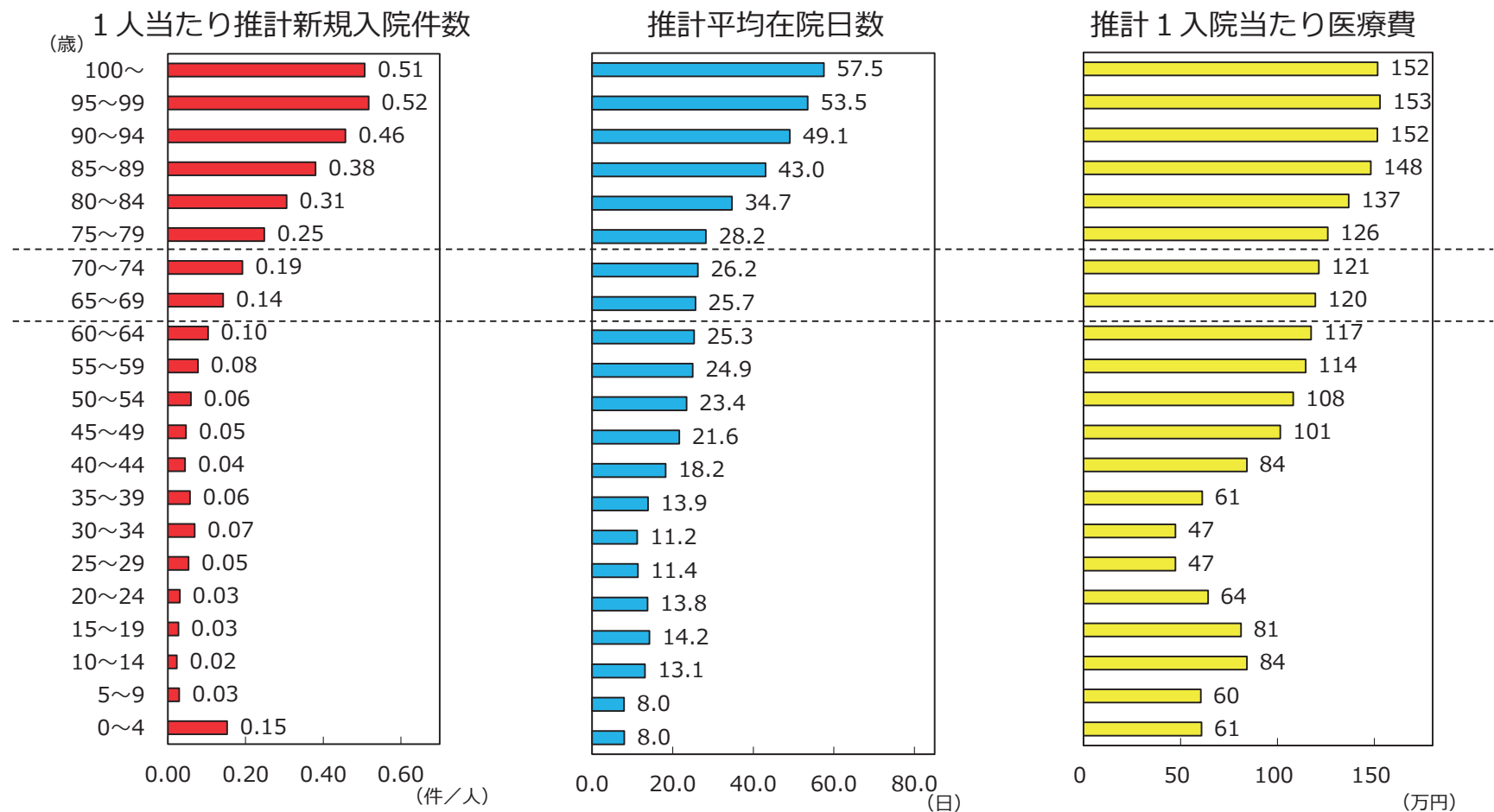
入院医療費について、三要素（受診率、1 件当たり日数、1 日当たり医療費）に分解してみると、高齢期に入ると受診率が急増するとともに、1 件当たり日数が増加する一方、1 日当たり医療費は低下する。



※ 「医療給付実態調査報告」（厚生労働省保険局）等より作成

参考 5 - 3 年齢階級別 1 人当たり推計新規入院件数、推計平均在院日数 及び推計 1 入院当たり医療費（令和 4 年度）

入院医療費について、1 人当たり推計新規入院件数、推計平均在院日数、推計 1 入院当たり医療費を算出してみると、高齢期に入ると推計新規入院件数が急増するとともに、推計平均在院日数、推計 1 入院当たり医療費が増加する。

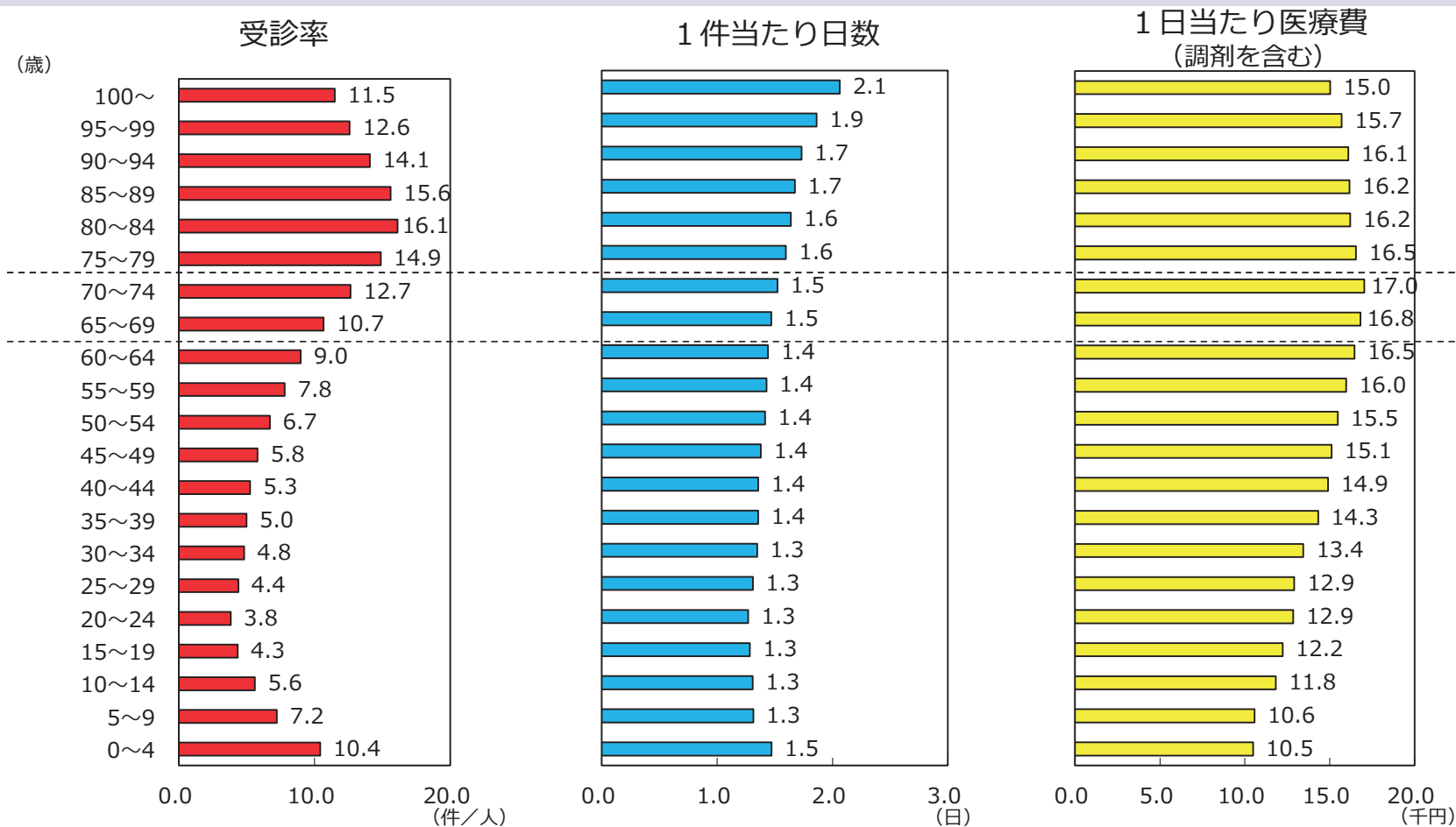


※ 「医療給付実態調査報告」（厚生労働省保険局）等より作成

※推計 1 入院当たり医療費には、食事・生活療養費を含まない。

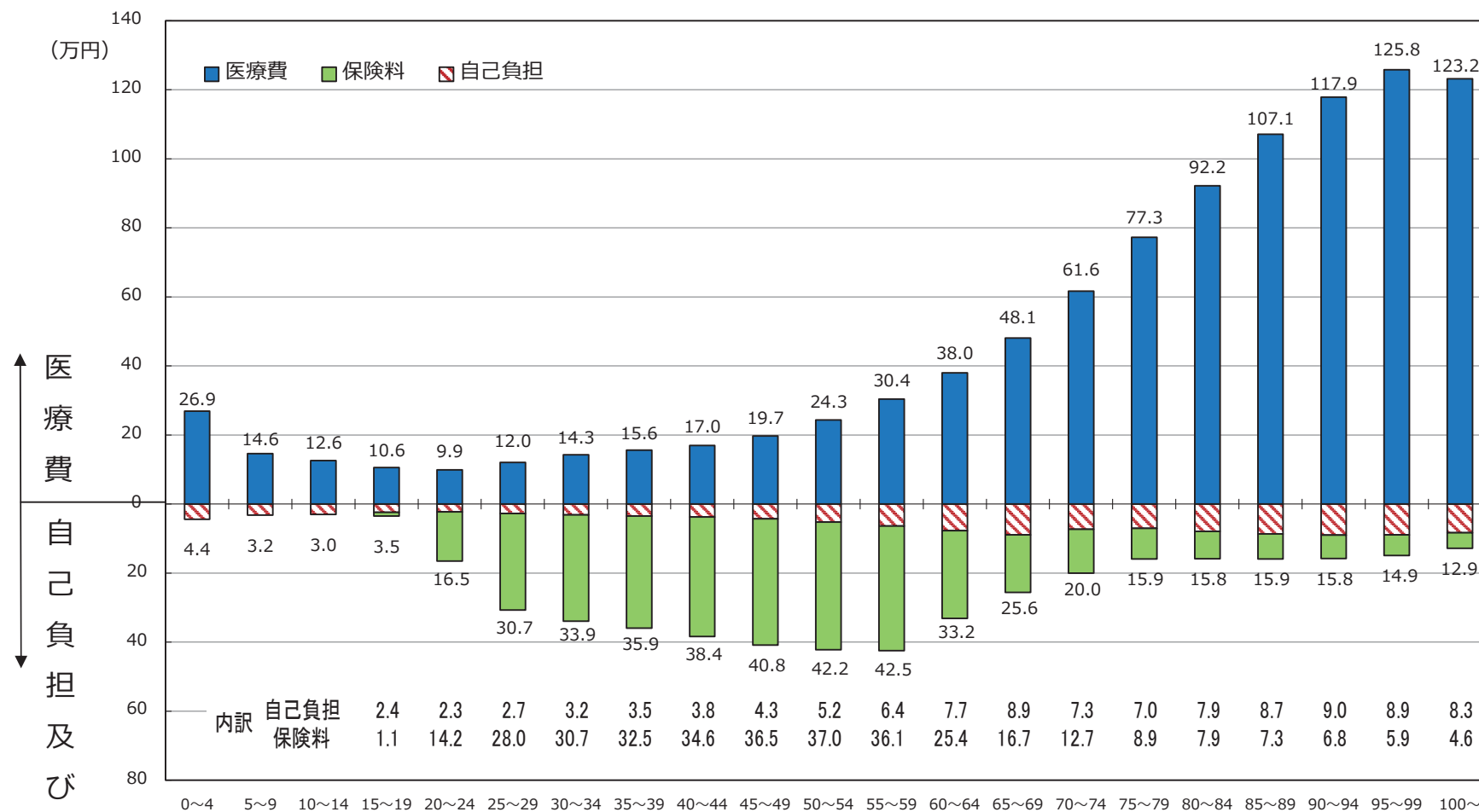
参考 5 - 4 年齢階級別 三要素（入院外、令和 4 年度）

入院外医療費について、三要素（受診率、1 件当たり日数、1 日当たり医療費）に分解してみると、年齢が上がるごとに増加していた受診率が、80歳代前半をピークに低下する。



※ 「医療給付実態調査報告」（厚生労働省保険局）等より作成

参考 5－5 年齢階級別 1 人当たり医療費、自己負担額及び保険料の比較 (年額、令和 4 年度実績に基づく推計値)



- (注) 1. 1人当たりの医療費と自己負担は、それぞれ加入者の年齢階級別医療費及び自己負担をその年齢階級の加入者数で割ったものである。
 2. 自己負担は、医療保険制度における自己負担である。
 3. 1人当たり保険料は、被保険者(市町村国保は世帯主)の年齢階級別の保険料(事業主負担分を含む)を、その年齢階級別の加入者数で割ったものである。
 また、年齢階級別の保険料は健康保険被保険者実態調査、国民健康保険実態調査、後期高齢者医療制度被保険者実態調査等を基に推計した。
 4. 端数処理の関係で、数字が合わないことがある。

参考 6 高額療養費の所得区分別の加入者数（令和 4 年度）

[7 0 歳未満]

	医療保険計	協会けんぽ	組合健保	市町村国保
健保：標報83万円以上／国保：旧ただし書き所得901万円超 （年収 約1,160万円～）	約 380 万人（4.0%）	約 130 万人（3.3%）	約 150 万人（5.5%）	約 40 万人（2.5%）
健保：標報53万～79万円／国保：旧ただし書き所得600万～901万円 （年収 約770万円～約1,160万円）	約 1,130 万人（11.7%）	約 250 万人（6.5%）	約 610 万人（21.9%）	約 40 万人（2.3%）
健保：標報28万～50万円／国保：旧ただし書き所得210万～600万円 （年収 約370万円～約770万円）	約 4,120 万人（42.8%）	約 1,810 万人（46.9%）	約 1,430 万人（51.3%）	約 290 万人（15.8%）
健保：標報26万円以下／国保：旧ただし書き所得210万円以下 （年収 ～約370万円）	約 3,290 万人（34.1%）	約 1,640 万人（42.5%）	約 590 万人（21.2%）	約 760 万人（41.9%）
住民税非課税	約 720 万人（7.4%）	約 30 万人（0.9%）	約 1 万人（0.0%）	約 680 万人（37.5%）
計	約 9,640 万人（100.0%）	約 3,860 万人（100.0%）	約 2,790 万人（100.0%）	約 1,810 万人（100.0%）

[7 0 歳以上]

		70～74歳計	協会けんぽ	組合健保	市町村国保	後期高齢者
現役並み所得Ⅲ	健保：標報83万円以上／国保・後期：課税所得690万円以上 （年収 約1,160万円～）	約 10 万人（1.4%）	約 4 万人（3.0%）	約 1 万人（2.9%）	約 10 万人（0.9%）	約 30 万人（1.4%）
現役並み所得Ⅱ	健保：標報53万～79万円／国保・後期：課税所得380万円以上 （年収 約770万円～約1,160万円）	約 10 万人（1.0%）	約 3 万人（2.2%）	約 1 万人（1.8%）	約 4 万人（0.6%）	約 20 万人（1.2%）
現役並み所得Ⅰ	健保：標報28万～50万円／国保・後期：課税所得145万円以上 かつ年収383万円 ^{（注1）} 以上（年収 約383万円～約770万円）	約 70 万人（8.6%）	約 20 万人（15.5%）	約 10 万人（26.9%）	約 40 万人（5.6%）	約 80 万人（4.5%）
一般	健保：標報26万円以下／国保・後期：課税所得145万円未満 ^{（注2）} 又は年収383万円 ^{（注1）} 未満（年収 ～約383万円）	約 520 万人（59.6%）	約 100 万人（74.0%）	約 20 万人（67.9%）	約 380 万人（56.4%）	約 960 万人（51.2%）
低所得Ⅱ	住民税非課税 ^{（注3）}	約 190 万人（21.6%）	約 2 万人（1.9%）	約 0 万人（0.1%）	約 190 万人（27.3%）	約 480 万人（25.5%）
低所得Ⅰ	住民税非課税（所得がない者） ^{（注4）}	約 70 万人（7.8%）	約 5 万人（3.4%）	約 0 万人（0.3%）	約 60 万人（9.2%）	約 300 万人（16.1%）
計		約 870 万人（100.0%）	約 130 万人（100.0%）	約 40 万人（100.0%）	約 680 万人（100.0%）	約 1,880 万人（100.0%）

注 1 同一保険者で複数の被保険者がいる場合は、収入の合計額が520万円。 注 2 旧ただし書き所得の合計額が210万円以下の場合も含む。
注 3 年金収入のみの者であれば、年収80万円～。 注 4 個人の所得のうち、公的年金等に係る雑所得の金額は、公的年金等控除を「80万円」として計算する。
注 5 協会けんぽの欄には日雇特例を含む。
注 6 協会けんぽ及び組合健保は、「健康保険・船員保険被保険者実態調査」により推計したもの。
なお、標準報酬月額7.8万円以下（総報酬約100万円以下）の加入者を低所得区分（うち70歳以上については標準報酬月額5.8万円以下の加入者を低所得Ⅰ）と仮定して推計。
注 7 市町村国保は、「国民健康保険実態調査報告」における所得不詳の人数を除いた所得区分の割合等から推計したもの。
注 8 後期高齢者は、「後期高齢者事業月報」による。
注 9 日雇特例及び国保組合は、協会けんぽの所得区分別加入者割合より推計。共済組合は、組合健保の所得区分別加入者割合より推計。

参考 7 各保険者の比較（令和 4 年度）

	市町村国保	協会けんぽ	組合健保	共済組合	後期高齢者医療制度
保険者数 (令和5年3月末)	1,716	1	1,383	85	47
加入者数 (令和5年3月末)	2,413万人 (1,636万世帯)	3,944万人 〔被保険者2,480万人 被扶養者1,464万人〕	2,820万人 〔被保険者1,655万人 被扶養者1,165万人〕	982万人 〔被保険者574万人 被扶養者409万人〕	1,913万人
加入者平均年齢 (令和4年9月末)	54. 2歳	38. 9歳	35. 9歳	33. 1歳	82. 8歳
65～74歳の割合 (令和4年度)	44. 6%	8. 2%	3. 5%	2. 4%	1. 4%(※1)
加入者一人当たり 医療費(令和4年度)	40. 6万円	20. 4万円	18. 4万円	18. 5万円	95. 6万円
加入者一人当たり 平均所得(※2) (令和4年度)	96万円 〔一世帯当たり 143万円〕	175万円 〔一世帯当たり(※3) 279万円〕	245万円 〔一世帯当たり(※3) 418万円〕	246万円 〔一世帯当たり(※3) 430万円〕	93万円
加入者一人当たり 平均保険料 (令和4年度)(※4) 〈事業主負担込〉	9. 1万円 〔一世帯当たり 13. 6万円〕	12. 5万円 <25.1万円> 〔被保険者一人当たり 20.0万円 <39.9万円>〕	13. 9万円 <30.4万円> 〔被保険者一人当たり 23.7万円 <51.9万円>〕	14. 4万円 <28.7万円> 〔被保険者一人当たり 25.3万円 <50.5万円>〕	7. 9万円
保険料負担率	9. 5%	7. 2%	5. 7%	5. 8%	8. 6%
公費負担	給付費等の50% ＋保険料軽減等	給付費等の16. 4%	後期高齢者支援金等の 負担が重い保険者等への補助		給付費等の約50% ＋保険料軽減等
公費負担額(※5) (令和6年度予算ベース)	4兆1, 353億円 (国2兆9, 819億円)	1兆1, 344億円 (全額国費)	1, 253億円 (全額国費)		9兆3, 232億円 (国5兆9, 227億円)

(※1) 一定の障害の状態にある旨の広域連合の認定を受けた者の割合

(※2) 市町村国保及び後期高齢者医療制度については、「総所得金額(収入総額から必要経費、給与所得控除、公的年金等控除を差し引いたもの)及び山林所得金額」に「雑損失の繰越控除額」と「分離譲渡所得金額」を加えたものを加入者数で除したものである。(市町村国保は「国民健康保険実態調査」、後期高齢者医療制度は「後期高齢者医療制度被保険者実態調査」のそれぞれの前年所得を使用している。)

協会けんぽ、組合健保、共済組合については、「標準報酬総額」から「給与所得控除に相当する額」を除いたものを、年度平均加入者数で除した参考値である(令和4年度税制に基づき算出)。

(※3) 被保険者一人当たりの金額を指す。

(※4) 加入者一人当たり保険料額は、市町村国保・後期高齢者医療制度は現年分保険料調定額、被用者保険は決算における保険料額を基に推計。保険料額に介護分は含まない。

(※5) 介護納付金、特定健診・特定保健指導等に対する負担金・補助金は含まれていない。