第６章　自立について

１　今後の希望

今後どのような生活を望んでいるかについては、「きちんと就職して働きたい」が729人(35.9%)で最も多く、次いで「今のままでいい（路上（野宿）生活)」が373人(18.4%)、以下「行政からの何らか支援を受けながら、軽い仕事をしたい」219人(10.8%)、「就職することはできないので何らかの福祉制度を利用して生活したい」205人(10.1%)、「アルミ缶回収等の都市雑業的な仕事で、生活できるくらいの収入を得たい」184人(9.1%)となっている。(表29)

15年調査と比べると、「きちんと就職して働きたい」と回答した者の割合が減少し、「今のままでいい（路上（野宿）生活)」と回答した者の割合が増加している。

表29　問29　今後、どのような生活を望んでいますか。1つ選んでください。

	人数	%	有効%
1. きちんと就職して働きたい	729	35.6	35.9
2. アルミ缶回収等の都市雑業的な仕事で、生活できるくらいの収入を得たい	184	9.0	9.1
3. 行政からの何らかの支援を受けながら、軽い仕事をしたい	219	10.7	10.8
4. 就職することはできないので何らかの福祉制度を利用して生活したい	205	10.0	10.1
5. 入院したい	22	1.1	1.1
6. 今のままでいい(路上(野宿)生活)	373	18.2	18.4
7. わからない	113	5.5	5.6
8. その他	187	9.1	9.2
有効回答数	2,032	99.2	100.0
無回答	17	0.8	
合計	2,049	100.0	

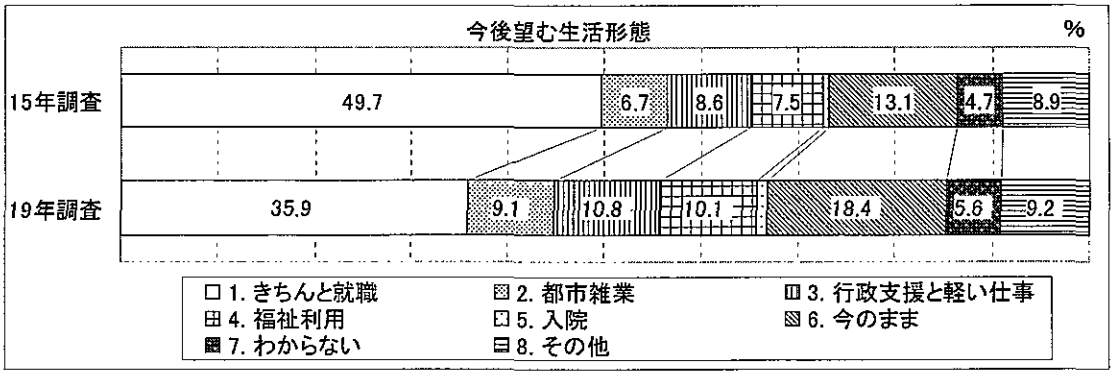

また、今後、生活の拠点をどこにおきたいかについては、「自らアパートを借りたい」が1,155人(57.0%)と最も多く、次いで「今のままでいい（路上（野宿）生活)」が470人(23.2%)となっている。(表30)

表30　問30　今後、生活の拠点をどこにおきたいと考えていますか。1つ選んでください。

	人数	%	有効%
1. 自らアパートを借りたい	1,155	56.4	57.0
2. 住み込み、寮	108	5.3	5.3
3. 家族のもとに戻りたい	41	2.0	2.0
4. 今のままでいい(路上(野宿)生活)	470	22.9	23.2
5. 施設に入所したい	76	3.7	3.7
6. わからない	115	5.6	5.7
7. その他	63	3.1	3.1
有効回答数	2,028	99.0	100.0
無回答	21	1.0	
合計	2,049	100.0	

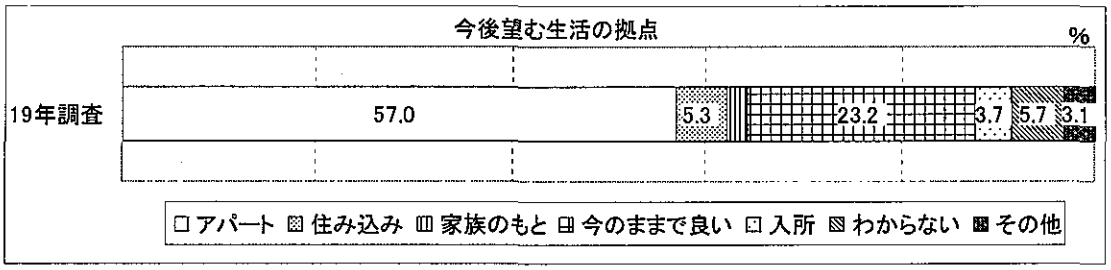

次に誰と住みたいかについては、「ひとり」が1,657人(82.1%)と最も多く、全体の8割以上を占めている。(表31)

表31　問31　誰と住みたいと思いますか。

	人数	%	有効%
1. ひとり	1,657	80.9	82.1
2. 友人・知人	98	4.8	4.9
3. 家族	124	6.1	6.1
4. わからない	82	4.0	4.1
5. その他	58	2.8	2.9
有効回答数	2,019	98.5	100.0
無回答	30	1.5	
合計	2,049	100.0	

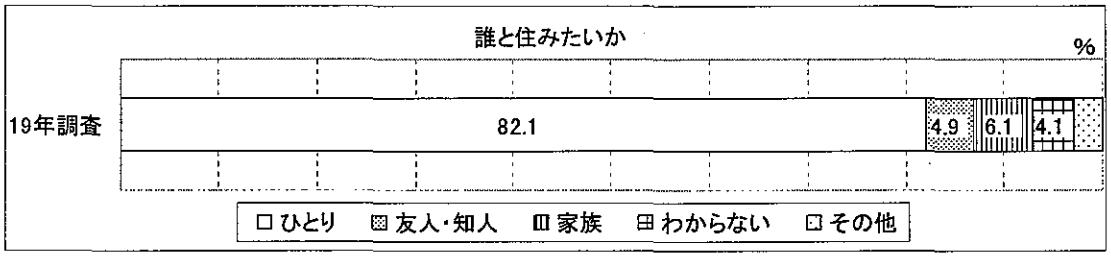

2　求職活動

求職活動については、「求職活動をしている」が396人(19.6%)となっている。

一方「今も求職活動をしていないし、今後も求職活動をする予定はない」が1,207人(59.8%)となっている。また、「今は求職活動をしていないが、今後、求職活動をする予定である」が417人(20.6%)となっている。

15年調査と比べると、「求職活動をしている」と回答した者の割合が減少し、「今も求職活動をしていないし、今後も求職活動をする予定はない」と回答した者の割合が増加している。(表32)

表32　問32　現在、就職するための求職活動をしていますか。

	人数	%	有効%
1. 求職活動をしている	396	19.3	19.6
2. 今は求職活動をしていないが、今後、求職活動をする予定である	417	20.4	20.6
3. 今も求職活動をしていないし、今後も求職活動をする予定はない	1,207	58.9	59.8
有効回答数	2,020	98.6	100.0
無回答	29	1.4	
合計	2,049	100.0	

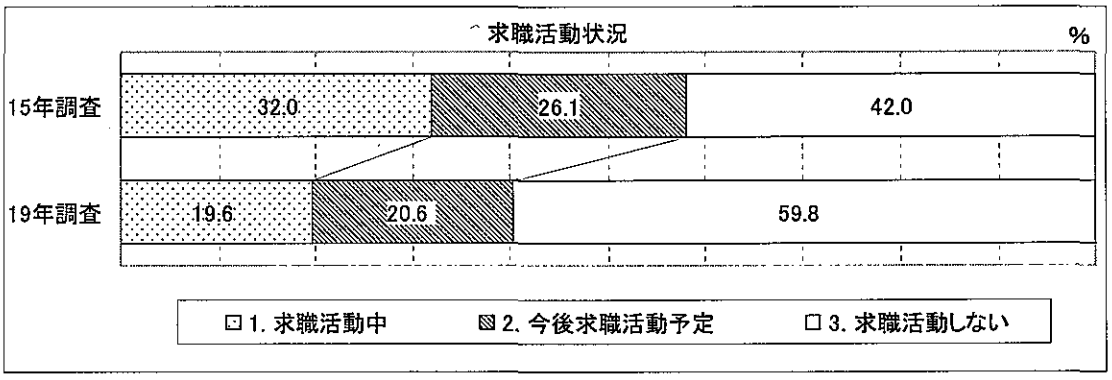

次に問32で「求職活動をしている」と回答した者がどのように求職活動しているかについては、「求人雑誌・新聞」が153人(38.6%)と最も多く、次いで「一般の公共職業安定所」が145人(36.6%)となっている。(表32-1)

表32-1　問32-1　問32で「1.求職活動をしている」と答えた方について、どのように求職活動していますか。あてはまるものをすべて選んでください。

(複数回答)	件数	回答%	ケース%
1. 一般の公共職業安定所	145	23.4	36.6
2. 労働安定所(日雇労働者を主に取り扱う公共職業安定所)	53	8.5	13.4
3. 求人雑誌・新聞	153	24.7	38.6
4. 知人・友人などからの情報	123	19.8	31.1
5. 直接雇用主に応募	33	5.3	8.3
6. ホームレス就業支援事業推進協議会	7	1.1	1.8
7. NPO団体	16	2.6	4.0
8. 手配師	66	10.6	16.7
9. その他	24	3.9	6.1
有効回答数	620	100.0	156.6
有効回答者数	396	19.3	
無回答	0	0.0	
非該当	1,653	80.7	
合計	2,049	100.0	

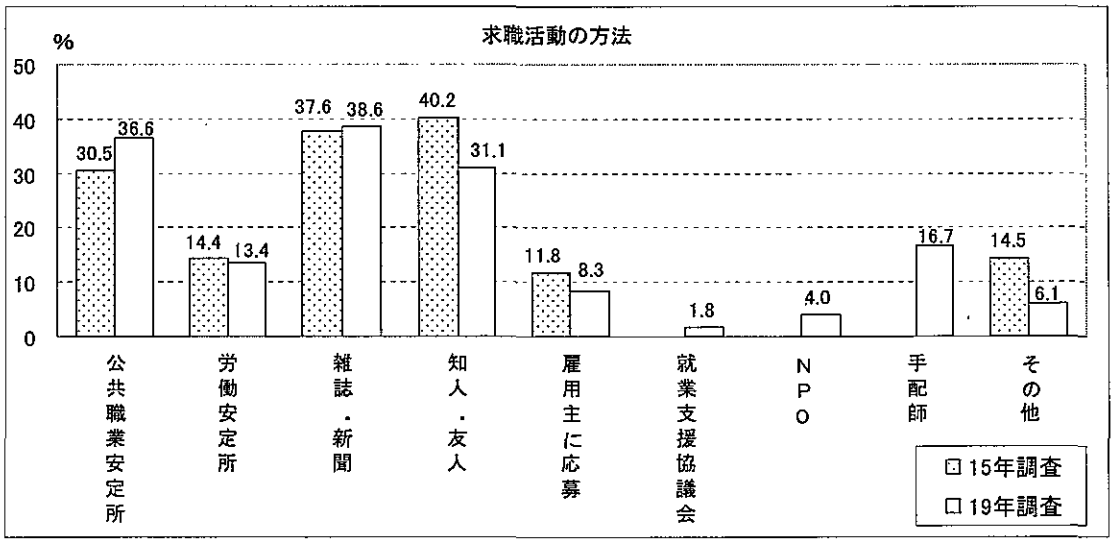

また、問32で「今も求職活動をしていないし、今後も求職活動をする予定はない」、「今は求職活動をしていないが、今後、求職活動をする予定である」と回答した者の求職活動をしていない理由については、「疾病、障害、病弱、高齢で働けないから」が631人(39.4%)と最も多く、次いで「住居がないと採用されないと思うから」が409人(25.6%)となっている。(表32-2)

表32-2　問32-2　問32で「2.今は求職活動をしていないが、今後、求職活動をする予定である」または「3.今も求職活動をしてないし、今後も求職活動をする予定はない」と答えた方について、なぜ求職活動をしていないのですか。あてはまるものをすべて選んでください。

(複数回答)	件数	回答%	ケース%
1. 今の仕事で満足しているから	306	13.4	19.1
2. 疾病、障害、病弱、高齢で働けないから	631	27.5	39.4
3. 自分の希望する職業を探してもないと思うから	306	13.4	19.1
4. 就職の際の身元保証人がいないと難しいと思うから	259	11.3	16.2
5. 住居がないと採用されないと思うから	409	17.9	25.6
6. その他	380	16.6	23.8
有効回答数	2,291	100.0	143.2
有効回答者数	1,600	78.1	
無回答	24	1.2	
非該当	425	20.7	
合計	2,049	100.0	

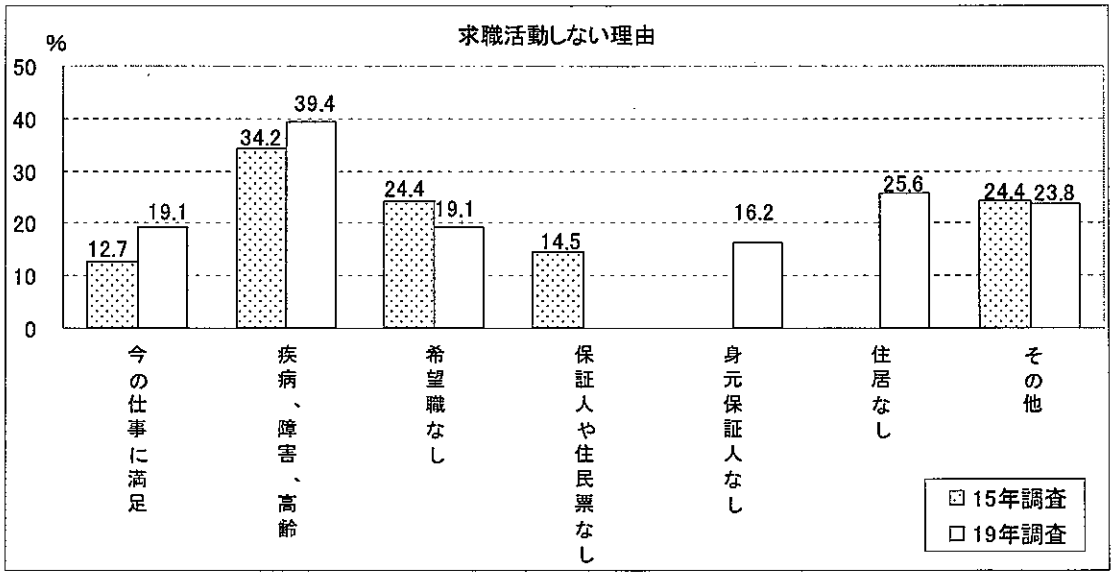

問32で「求職活動をしている」、「今は求職活動をしていないが、今後、求職活動をする予定である」と回答した者が希望する職業については、「建設作業員（土木工、現場片付けなど）」が154人(20.3%)と最も多く、次いで「清掃作業・廃品回収（ビル清掃、廃品回収など）」が152人(20.1%)、「サービス業従事者（調理員など）」が92人(12.1%)となっている。(表32-3)

表32-3　問32-3　問32で「1.求職活動をしている」または「2..今は求職活動をしていないが、今後、求職活動をする予定である」と答えた方について、どのような職業を希望していますか。

(複数回答)	人数	回答%	ケース%
01. 生産工程・製造作業者(プレス工・機械組立工など)	74	8.7	9.8
02. 建設技能従事者(大工、とび、左官など)	69	8.1	9.1
03. 建設作業員(土木工、現場片付けなど)	154	18.2	20.3
04. 労務、運搬作業員(倉庫作業、荷役作業など)	35	4.1	4.6
05. 運輸・通信従事者(運転手など)	36	4.3	4.7
06. 農林漁業従事者	5	0.6	0.7
07. 保安職業従事者(警備員など)	48	5.7	6.3
08. 専門的・技術的従業員	14	1.7	1.8
09. 管理的職業従事者	5	0.6	0.7
10. 事務従事者	15	1.8	2.0
11. 販売従事者(店員、営業職など)	24	2.8	3.2
12. サービス業従事者(調理員など)	92	10.9	12.1
13. 清掃作業・廃品回収(ビル清掃、廃品回収など)	152	17.9	20.1
14. その他	124	14.6	16.4
有効回答数	847	100.0	111.7
有効回答者数	758	37.0	
無回答	55	2.7	
非該当	1,236	60.3	
合計	2,049	100.0	

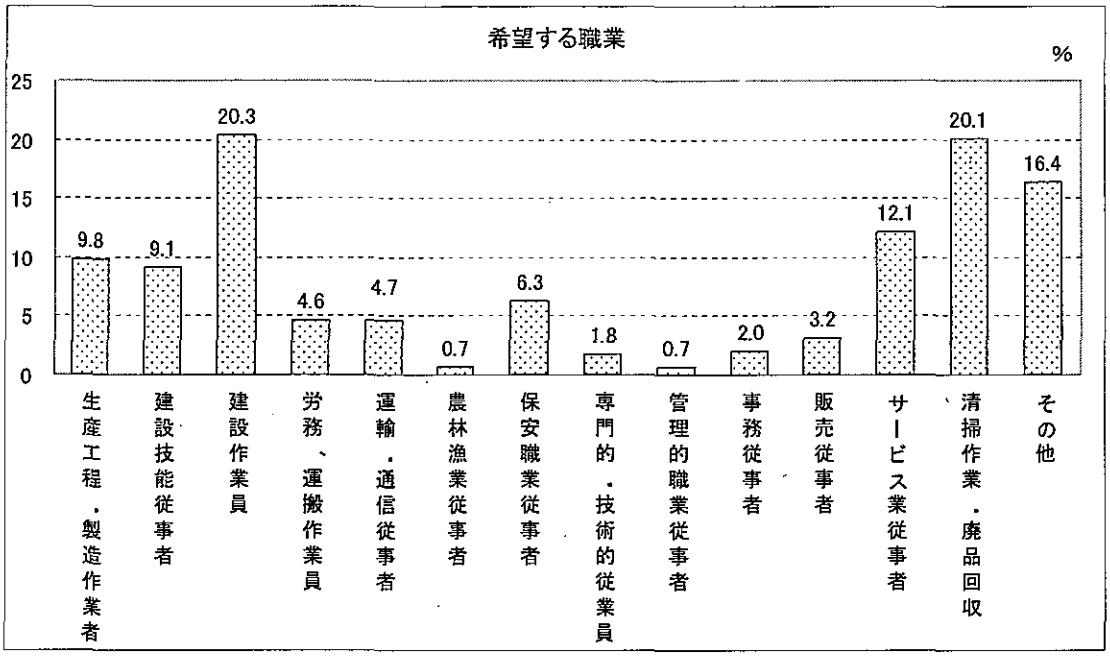
希望する職業
%
25
20
15
10
5
0
9.8
9.1
20.3
4.6
4.7
0.7
6.3
1.8
0.7
2.0
3.2
12.1
20.1
16.4
生産工程・製造作業者
建設技能従事者
建設作業員
労務、運搬作業員
運輸・通信従事者
農林漁業従事者
保安職業従事者
専門的・技術的従業員
管理的職業従事者
事務従事者
販売従事者
サービス業従事者
清掃作業・廃品回収
その他

また、就職するために望む支援については、「住所を設定する必要があるのでアパートがほしい」が420人(54.3%)と最も多く、次いで「就職の際の身元保証の援助をしてほしい」が282人(36.5%)、「自分たちにあった仕事先を開拓してほしい」が243人(31.4%)となっている。(表32-4)

表32-4　問32-4　就職するためにあなたが望む支援は何ですか。あてはまるものをすべて選んでください。

(複数回答)	人数	回答%	ケース%
1. もっと身近に就職の相談や求人情報をみられるようにしてほしい	195	12.7	25.2
2. 職業訓練、職業講習を受けられるようにしてほしい	101	6.6	13.1
3. 自分たちにあった仕事先を開拓してほしい	243	15.8	31.4
4. 事業主のホームレスに対する理解を進めてほしい	165	10.7	21.3
5. 就職の際の身元保証の援助をしてほしい	282	18.3	36.5
6. 住所を設定する必要があるのでアパートがほしい	420	27.3	54.3
7. その他	135	8.8	17.5
有効回答数	1,541	100.0	199.4
有効回答者数	773	37.7	
無回答	69	3.4	
非該当	1,207	58.9	
合計	2,049	100.0	

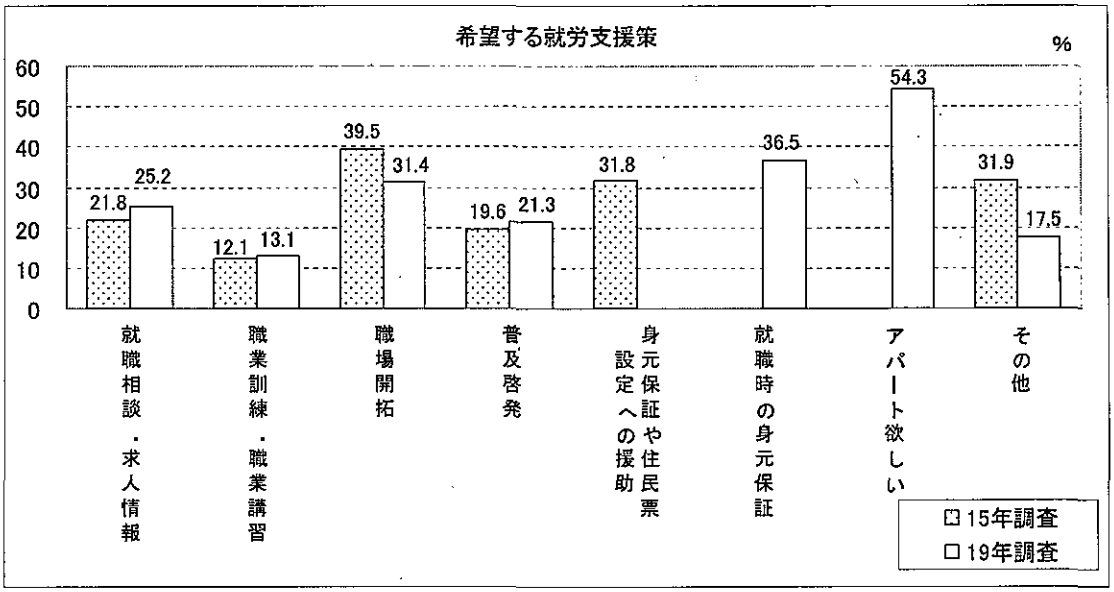

3　技能、免許・資格

取得した技能、免許・資格については、「特にない」が724人(47.0%)が最も多く、次いで「自動車運転免許（１種、２種、大型)」が406人(26.4%)、「建設関係免許」が312人(20.3%)となっている。(表33)

表33　問33　今までにどのような技能、免許・資格を取得しましたか。あてはまるものをすべて選んでください。

(複数回答)	人数	回答%	ケース%
1. 自動車運転免許(1種、2種、大型)	406	22.3	26.4
2. 建設関係免許	312	17.1	20.3
3. 工場関係免許	75	4.1	4.9
4. 調理免許	73	4.0	4.7
5. 理美容免許	8	0.4	0.5
6. ビルメンテナンス関連資格	15	0.8	1.0
7. 福祉関連資格(ホームヘルパー等)	6	0.3	0.4
8. その他	204	11.2	13.2
9. 特にない	724	39.7	47.0
有効回答数	1,823	100.0	118.4
有効回答者数	1,540	75.2	
無回答	509	24.8	
合計	2,049	100.0	

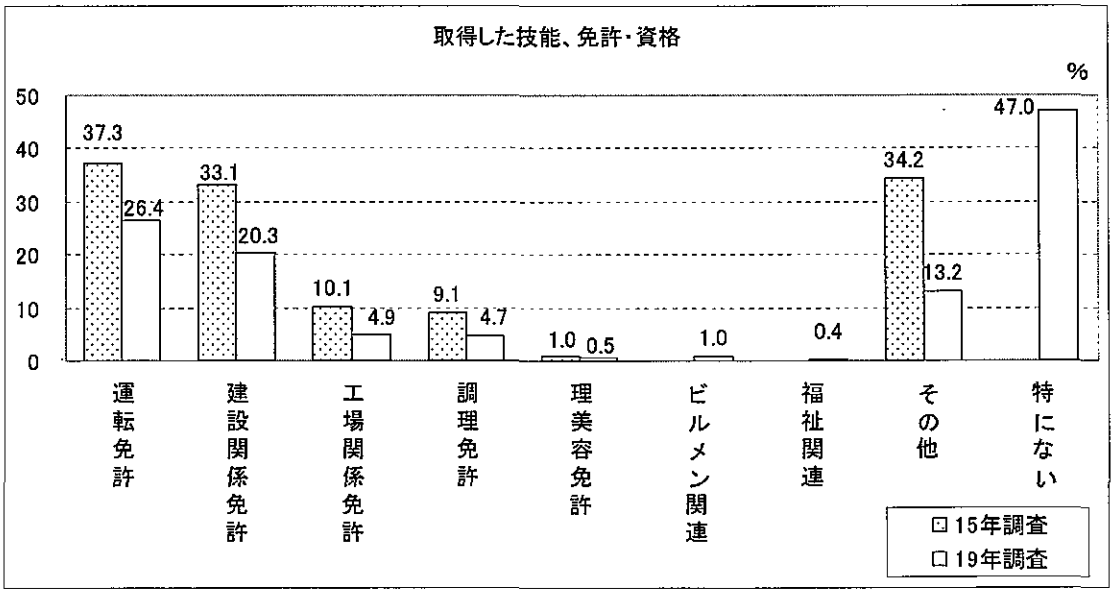

一方、取得したものの期限切れとなっているものについては、「自動車運転免許（１種、２種、大型）」が521人(79.7%)と最も多く、次いで「建設関係免許」が132人(20.2%)となっている。(表33-1)

表33-1　また、過去持っていたが、期限が切れてしまっているものには◎をつけてください。

(複数回答)	人数	回答%	ケース%
1. 自動車運転免許(1種、2種、大型)	521	68.6	79.7
2. 建設関係免許	132	17.4	20.2
3. 工場関係免許	34	4.5	5.2
4. 調理免許	15	2.0	2.3
5. 理美容免許	2	0.3	0.3
6. ビルメンテナンス関連資格	2	0.3	0.3
7. 福祉関連資格(ホームヘルパー等)	0	0.0	0.0
8. その他	52	6.8	8.0
9. 特にない	2	0.3	0.3
有効回答数	760	100.0	116.2
有効回答者数	654	31.9	
無回答	1,395	68.1	
合計	2,049	100.0	



また、今後取得したいものについては、「特にない」が1,491人(74.0%)と最も多く、次いで「自動車運転免許（１種、２種、大型)」が300人(14.9%) となっている。(表34)

表34　問34　今後、取得したい免許・資格等がありますか。あてはまるものをすべて選んでください。

(複数回答)	人数	回答%	ケース%
1. 自動車運転免許(1種、2種、大型)	300	14.1	14.9
2. 建設関係免許	80	3.8	4.0
3. 工場関係免許	41	1.9	2.0
4. 調理免許	39	1.8	1.9
5. 理美容免許	4	0.2	0.2
6. ビルメンテナンス関連資格	39	1.8	1.9
7. 福祉関連資格(ホームヘルパー等)	52	2.4	2.6
8. その他	85	4.0	4.2
9. 特にない	1,491	70.0	74.0
有効回答数	2,131	100.0	105.7
有効回答者数	2,016	98.4	
無回答	33	1.6	
合計	2,049	100.0	

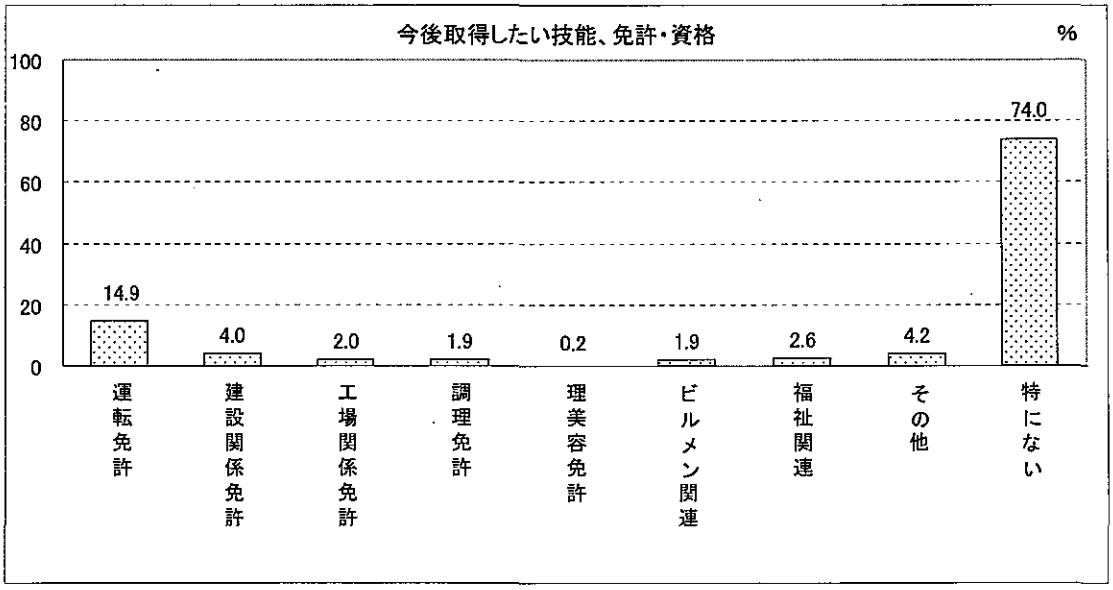

4　民間賃貸住宅等に関する情報提供の状況

路上生活を始めてから民間賃貸住宅を探した経験の有無については、「ある」が289人(14.3%)、「ない」が1,735人(85.7%)となっている。(表35)

表35　問35　路上生活を始めてから、民間賃貸住宅を探した経験はありますか。

	人数	%	有効%
1. ある	289	14.1	14.3
2. ない	1,735	84.7	85.7
有効回答数	2,024	98.8	100.0
無回答	25	1.2	
合計	2,049	100.0	

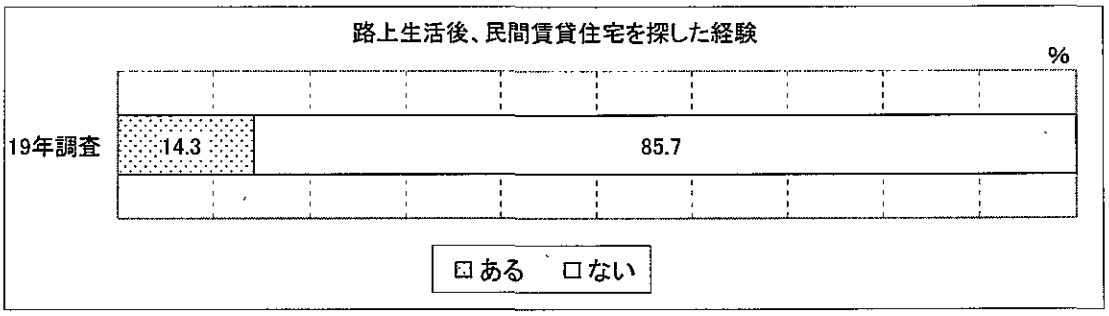

問35で「ある」と回答した者が具体的にどこで民間賃貸住宅を探したかについては、「不動産店」が172人(59.7%)と約6割を占めている。(表35-1)

表35-1　問35-1　問35で「1.ある」と答えた方について、具体的にどこで探しましたか。あてはまるものをすべて選んでください。

(複数回答)	人数	回答%	ケース%
1. 不動産店	172	51.7	59.7
2. 自立支援センター	11	3.3	3.8
3. 福祉事務所や地方公共団体	18	5.4	6.3
4. 支援団体	6	1.8	2.1
5. 友人・知人	60	18.0	20.8
6. 雑誌・広告	46	13.8	16.0
7. その他	20	6.0	6.9
有効回答数	333	100.0	115.6
有効回答者数	288	14.1	
無回答	1	0.0	
非該当	1,760	85.9	
合計	2,049	100.0	

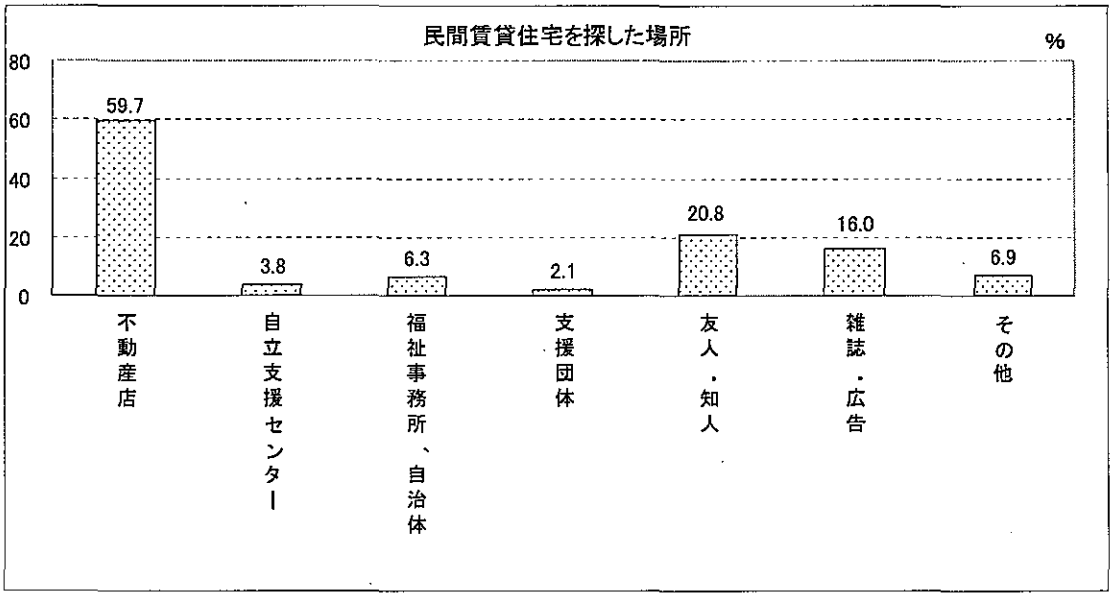

問35-1で「不動産店」と回答した者が路上生活をしていたことを不動産店に伝えたかについては、「伝えた」が61人(35.7%)、「伝えなかった」が110人(64.3%)となっている。(表35-2)

表35-2　問35-2　問35-1で「1.不動産店」と答えた方について、路上生活をしていたことについて不動産店に伝えましたか。

	人数	%	有効%
1. 伝えた	61	3.0	35.7
2. 伝えなかった	110	5.4	64.3
有効回答数	171	8.3	100.0
無回答	1	0.0	
非該当	1,877	91.6	
合計	2,049	100.0	

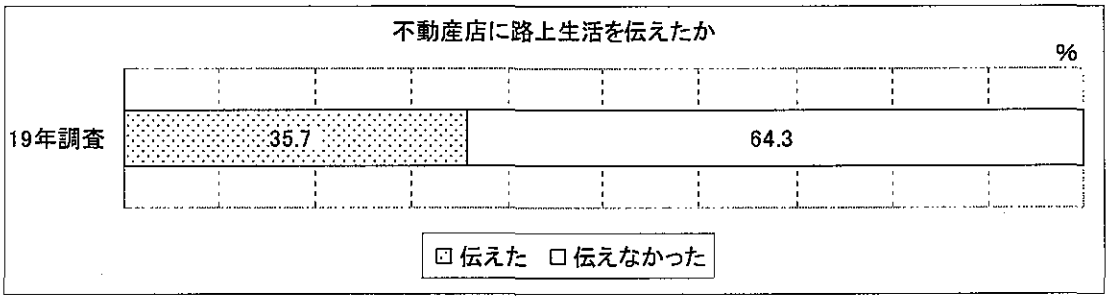

また、問35-1で「不動産店」、「自立支援センター」、「福祉事務所や地方公共団体」と回答した者が安い家賃の民間賃貸住宅に関する情報が得られたかについては、「得られた」が76人(40.6%)、「得られなかった」が111人(59.4%)となっている。(表35-3)

表35-3　問35-3　問35-1で「1.不動産店」または「2.自立支援センター」もしくは「3.福祉事務所や地方公共団体」と答えた方について、安い家賃の民間賃貸住宅に関する情報が得られましたか。

	人数	%	有効%
1. 得られた	76	3.7	40.6
2. 得られなかった	111	5.4	59.4
有効回答数	187	9.1	100.0
無回答	4	0.2	
非該当	1,858	90.7	
合計	2,049	100.0	

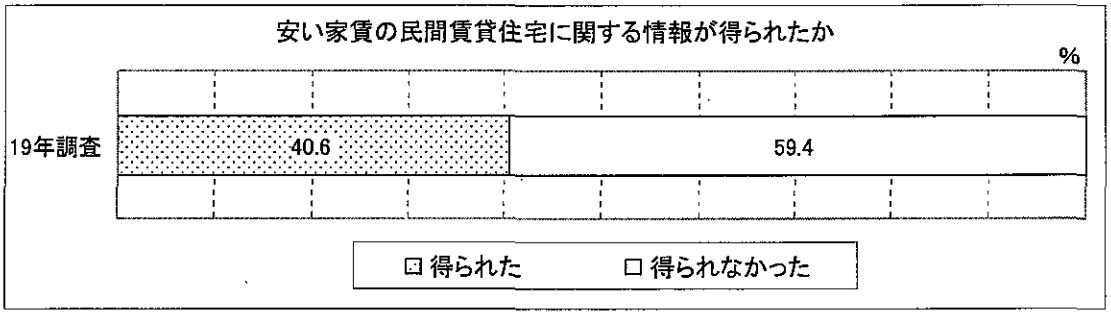

また、問35-1で「不動産店」、「自立支援センター」、「福祉事務所や地方公共団体」と回答した者が家賃を滞納した場合に家主に立替え払いをする民間の保証会社に関する情報が得られたかについては、「得られた」が27人(14.6%)、「得られなかった」が158人(85.4%)となっている。(表35-4)

表35-4　問35-4　問35-1で「1.不動産店」または「2.自立支援センター」もしくは「3.福祉事務所や地方公共団体」と答えた方について、家賃を滞納した場合に家主に立替え払いをする民間の保証会社に関する情報が得られましたか。

	人数	%	有効%
1. 得られた	27	1.3	14.6
2. 得られなかった	158	7.7	85.4
有効回答数	185	9.0	100.0
無回答	6	0.3	
非該当	1,858	90.7	
合計	2,049	100.0	

