第４章　健康状態

1　健康状態

現在の健康状態について、具合の悪いところが「ある」と回答した者が1,023人(50.2%)、「ない」と回答した者が1,014人(49.8%)となっており、回答者の約半数がどこか身体の具合が悪いと感じている。(表19)

表19　問19　現在、どこか体の具合の悪いところはありますか。

	人	%	有効%
1. はい	1,023	49.9	50.2
2. いいえ	1,014	49.5	49.8
有効回答数	2,037	99.4	100.0
無回答	12	0.6	
合計	2,049	100.0	

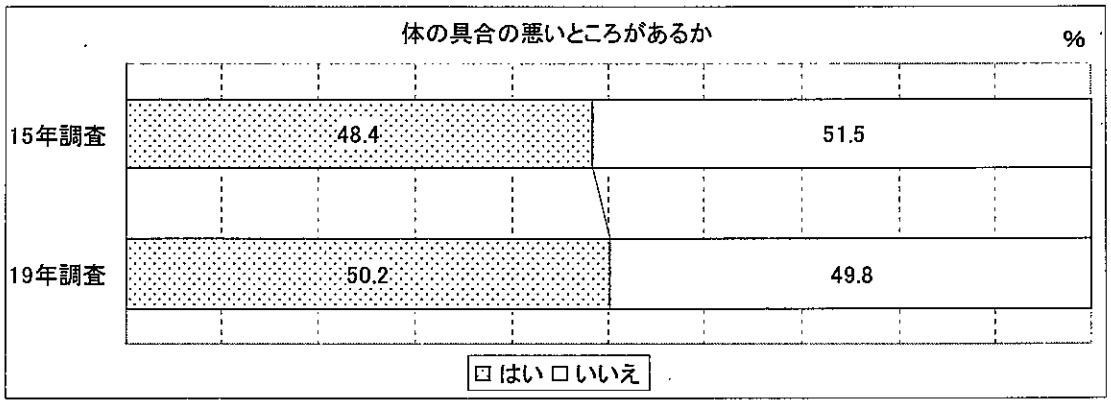

また、「ある」と回答した者のうち、「通院」、「市販薬」などで対処している者が345人（34.2%）と3割強であり、何もしていない者が663人（65.8%）で7割弱となっている。（表19-1）

表19-1　問19-1　問19で「1.はい」と答えた方について、どのような対処をしていますか。

	人	%	有効%
1. 通院	207	10.1	20.5
2. 市販薬	138	6.7	13.7
3. 何もしていない	663	32.4	65.8
有効回答数	1,008	49.2	100.0
無回答	15	0.7	
非該当	1,026	50.1	
合計	2,049	100.0	

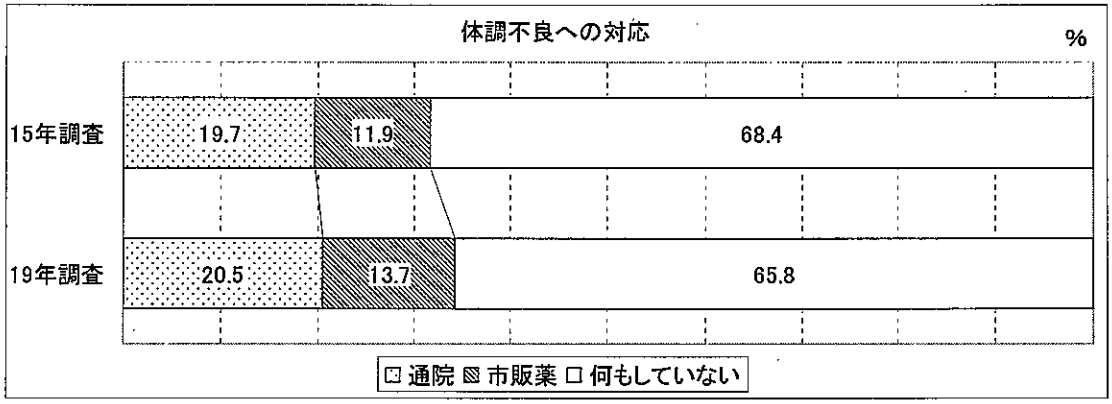

次に具体的な自覚症状については、「歯が悪い」が633人(31.2%) で最も多く、次いで「腰痛」が535人(26.4%)となっている。

一方、「なし」と回答した者は、441人(21.8%)となっている。(表20)

表20　問20　路上(野宿)生活している間(路上(野宿)生活の長い方はここ1年以内)で、次のような症状がありましたか。あてはまるものをすべて選んでください。

(複数回答)	人	回答%	ケース%
01. めまい	315	5.3	15.5
02. しびれ・麻痺	346	5.8	17.1
03. 咳がつづく	262	4.4	12.9
04. 微熱がつづく	87	1.5	4.3
05. ひどい下痢が続いた・激しい腹痛	207	3.5	10.2
06. 皮膚のかゆみや発疹	233	3.9	11.5
07. 目やにが出る・目がかすむ	292	4.9	14.4
08. 食欲不振	119	2.0	5.9
09. 急激にやせた	127	2.1	6.3
10. ひどくだるい	212	3.6	10.5
11. 耳鳴りがひどい	154	2.6	7.6
12. 吐き気・嘔吐・胃の痛み	236	4.0	11.6
13. むくみ	119	2.0	5.9
14. 頭痛	210	3.5	10.4
15. 腰痛	535	9.0	26.4
16. 歯が悪い	633	10.6	31.2
17. 体の節々が痛む	288	4.8	14.2
18. よく眠れない	404	6.8	19.9
19. 気分がすぐれない・落ちこむ	236	4.0	11.6
20. その他	490	8.2	24.2
21. なし	441	7.4	21.8
有効回答数	5,946	100.0	293.5
有効回答者数	2,026	98.9	
無回答	23	1.1	
合計	2,049	100.0	

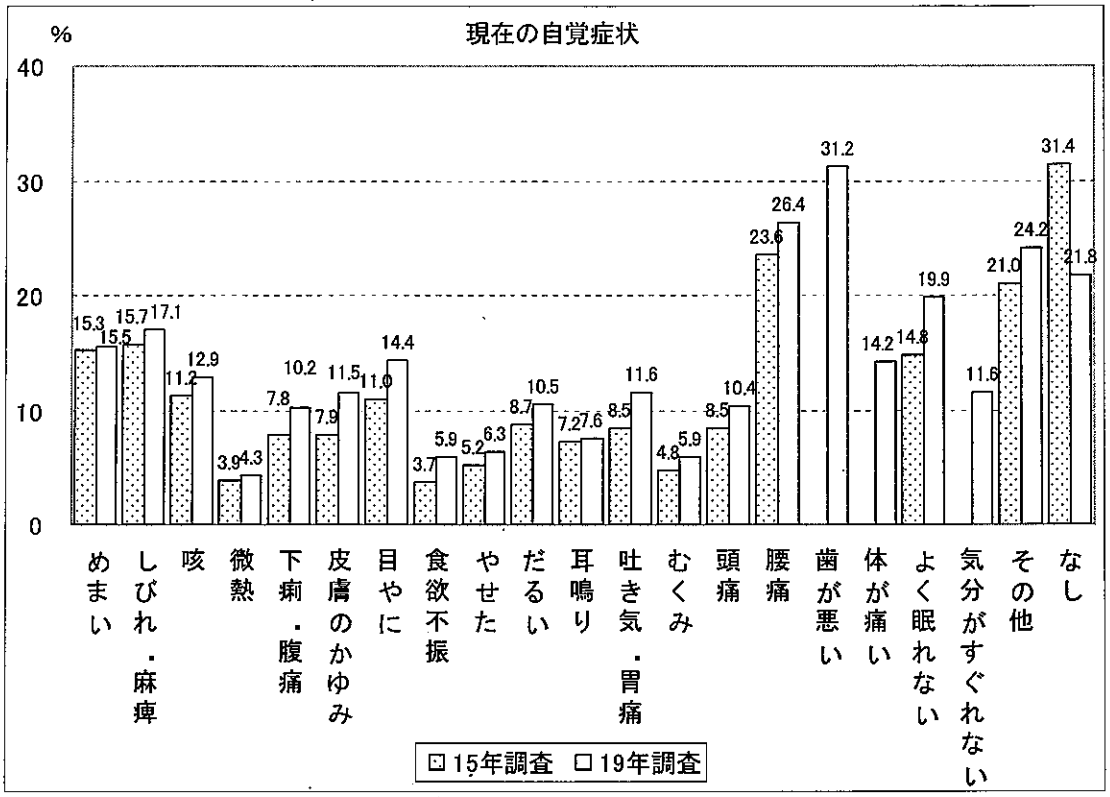
現在の自覚症状
%
40
30
20
10
0
15.3
15.5
15.7
17.1
11.2
12.9
3.9
4.3
7.8
10.2
7.9
11.5
11.0
14.4
3.7
5.9
5.2
6.3
8.7
10.5
7.2
7.6
8.5
11.6
4.8
5.9
8.5
10.4
23.6
26.4
31.2
14.2
14.8
19.9
11.6
21.0
24.2
31.4
21.8
めまい
しびれ・麻痺
咳
微熱
下痢・腹痛
皮膚のかゆみ
目やに
食欲不振
やせた
だるい
耳鳴り
吐き気・胃痛
むくみ
頭痛
腰痛
歯が悪い
体が痛い
よく眠れない
気分がすぐれない
その他
なし
□15年調査 □19年調査

具体的に診断された病気については、「高血圧」が最も多く235人(11.7%)となっている。

一方、「病気はない」と回答した者は463人(23.1%)、「受診していないので病気かどうかわからない」は813人(40.5%)となっている。(表21)

表21　問21　路上(野宿)生活をしてから、次のような病気であると診断されたことがありますか。

(複数回答)	人	回答%	ケース%
01. 高血圧	235	9.8	11.7
02. 胃・十二指腸潰瘍	106	4.4	5.3
03. 糖尿病	66	2.8	3.3
04. 肝炎	52	2.2	2.6
05. ヘルニア(腰痛等)	79	3.3	3.9
06. 皮膚の病気	45	1.9	2.2
07. アルコール依存症	28	1.2	1.4
08. 結核	33	1.4	1.6
09. 歯の病気(虫歯、歯槽膿漏等)	127	5.3	6.3
10. うつ病	16	0.7	0.8
11. その他	330	13.8	16.4
12. 病気はない	463	19.3	23.1
13. 受診していないのでわからない	813	34.0	40.5
有効回答数	2,393	100.0	119.2
有効回答者数	2,008	98.0	
無回答	41	2.0	
合計	2,049	100.0	

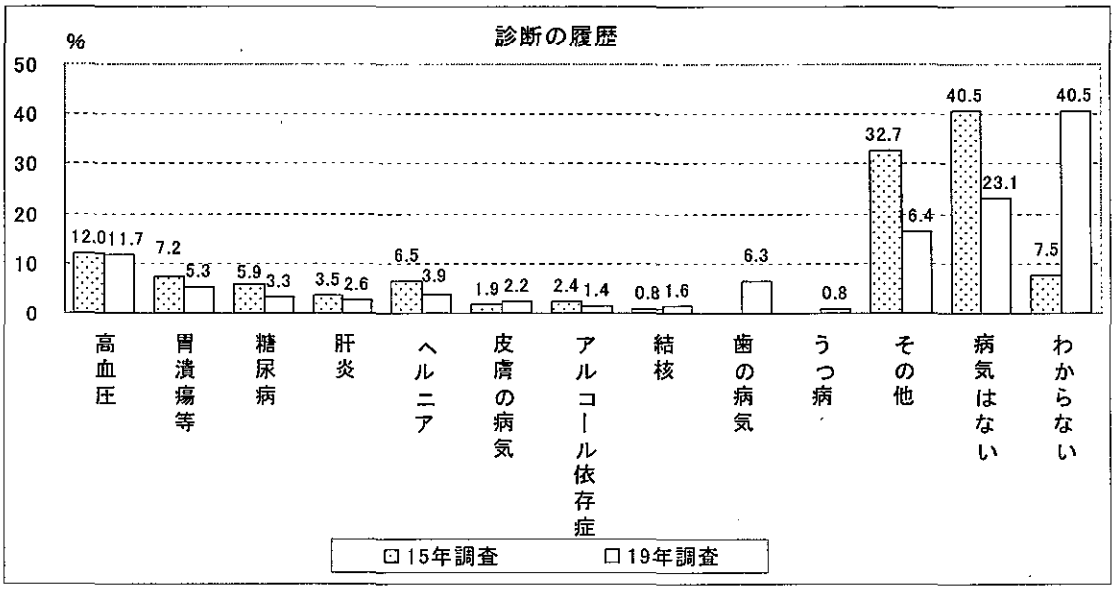

路上（野宿）生活をしてからの入院経験については、「ある」が385人(19.0%)、「ない」が1,641人(81.0%)となっている。(表22)

表22　問22　路上(野宿)生活をしてから、入院したことはありますか。

	人	%	有効%
1. ある	385	18.8	19.0
2. ない	1,641	80.1	81.0
有効回答数	2,026	98.9	100.0
無回答	23	1.1	
合計	2,049	100.0	

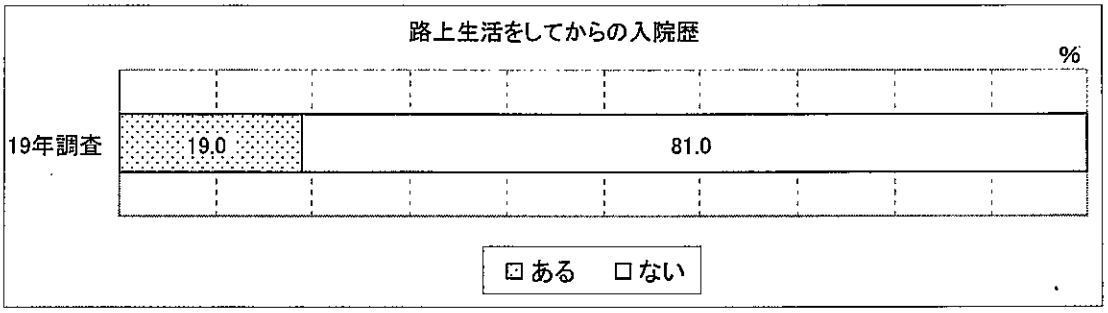

障害者手帳等の各種福祉手帳の所持状況については、「障害はないので持っていない」が1,911人(94.6%)で最も多くなっている。(表23)

表23　問23　現在何らかの障害を抱えていますか。また障害を抱えている場合、身体障害者手帳や療育手帳(愛の手帳)、精神障害者保健福祉手帳を持っていますか。

	人	%	有効%
1. 今持っている	23	1.1	1.1
2. 以前持っていたがなくした	20	1.0	1.0
3. 障害はあるが持っていない	66	3.2	3.3
4. 障害はないので持っていない	1,911	93.3	94.6
有効回答数	2,020	98.6	100.0
無回答	29	1.4	
合計	2,049	100.0	

