

子ども・子育て

ベビーシッターなどを利用するときの留意点

ベビーシッターなどを利用される場合には、以下の点にご注意ください。


1人でも乳幼児を保育する（預かる）事業を行う場合の届出について

公益社団法人全国保育サービス協会について

（参考）保育施設を利用するときの留意点についてはこちらをご覧ください。

ベビーシッターなどを利用される場合には、以下の点にご注意ください。

1. まずは情報収集を

保育料の安さや手軽に頼めるかという視点ではなく、信頼できるかどうかという視点で、ベビーシッター事業者の情報を収集しましょう。情報収集にあたっては、市町村の情報や [公益社団法人全国保育サービス協会に加盟している会社のリスト](#)  などを活用しましょう。一時預かりが必要な場合やひとり親への様々な支援が必要な場合は、ベビーシッターの利用に限らず、市町村に相談しましょう。

2. 事前に面接を

実際に子どもをベビーシッターに預ける前に、インターネットの情報だけを頼りにするのではなく、必ずベビーシッターと面会し、子どもを預かる方針や心構えなどについて質問して、信頼に足る人物かどうかを確認しましょう。また、子どもを預ける際には、必ず事前に面会したベビーシッター本人に直接子どもを預けるようにしましょう。

3. 事業者名、氏名、住所、連絡先の確認を


実際に子どもをベビーシッターに預ける際には、事業者名、ベビーシッターの氏名、住所、連絡先を必ず確認しましょう。その際、ベビーシッターの身分証明書のコピーをもらうようにしましょう。

4. 保育の場所の確認を

保育の場所が子どもの自宅以外である場合は、事前に見学して、子どもの保育に適切な場所かどうかを確認しましょう。

5. 登録証の確認を

ベビーシッターが保育士や認定ベビーシッター（※）の資格を持っている場合は、保育士登録証や認定ベビーシッター資格登録証の提示を求めて確認しましょう。

※「認定ベビーシッター」とは、公益社団法人全国保育サービス協会が、ベビーシッターとして必要な専門知識及び技術を有すると認定した人です。詳しくは、[全国保育サービス協会HPの資格認定制度のサイト](#)  を参照してください。

6. 保険の確認を

万が一の事故に備えて、保険に加入しているか確認しましょう。

7. 預けている間もチェックを

子どもをベビーシッターに預けている間も、子どもの様子を電話やメールで確認するようにしましょう。

8. 緊急時における対応を

預けている子どもの体調が急変するなどの緊急事態が生じた際に、ベビーシッターからすぐに連絡を受けることができるような体制を整えましょう。

9. 子どもの様子の確認を

ベビーシッターから子どもの引き渡しを受ける際、どんなことをして遊んだのかといった保育の内容や預かっている間の子どもの様子について、ベビーシッターから報告を受けましょう。


10. 不満や疑問は率直に

ベビーシッターに対する不満や疑問が生じた場合は、ベビーシッターを派遣した事業者等にすぐ相談しましょう。

[ページの先頭へ戻る](#)

1人でも乳幼児を保育する（預かる）事業を行う場合の届出について

平成28年4月以降は1日に保育する乳幼児の数が1人以上の場合に、届出が必要となります。（ただし、臨時に設置される場合等は除きます。）

 [1人でも乳幼児を保育する（預かる）事業を行う場合の届出について \[PDF形式：118KB\]](#)


[ページの先頭へ戻る](#)

公益社団法人全国保育サービス協会について

公益社団法人全国保育サービス協会は、居宅での保育の質の維持と向上を図るために活動しており、ベビーシッターに関する研修や資格認定（認定ベビーシッター）など質の維持向上に取り組んでいる団体です。

[公益社団法人全国保育サービス協会のHPリンク先](#) 

[「認定ベビーシッター」について](#) 

[「ベビーシッター利用ガイド」](#) 

[ページの先頭へ戻る](#)

（参考）保育施設を利用するときの留意点についてはこちらをご覧ください。

[よい保育施設の選び方](#)

[ページの先頭へ戻る](#)



[PDFファイルを見るためには、Adobe Readerというソフトが必要です。Adobe Readerは無料で配布されていますので、こちらからダウンロードしてください。](#)