

# 資料

## 新しい月次納付率の考え方について

今般、各月の納付率の実勢をより正確に捉えるという観点から、これまでの指標に替えて、新しく「3年経過納付率」、「2年経過納付率」、「1年経過納付率」を用いることにしました。

### 変更のポイント

- 従前の月次納付率は、毎年6月に公表している年次の納付率に向けてその途中経過を示すという性格のものでした。
- 一方、新しい月次納付率は、年次の納付率と切り離して各月の動向を見るものであり、各月の納付率の実勢がより分かる指標となっています。この指標において、3年経過納付率は最終的な納付率の状況を示すものとなっています。

### 新しい月次納付率の定義

- 3年経過納付率 … 各月の保険料が3年経過後にどれだけ納められているかを示すもの。
- 2年経過納付率 … 各月の保険料が2年経過後にどれだけ納められているかを示すもの。
- 1年経過納付率 … 各月の保険料が1年経過後にどれだけ納められているかを示すもの。



詳細は別添1を参照

# 月次納付率の定義の比較（新旧対照）

（別添1）

旧

○ 過年度2年目の納付率

$$\text{過年度2年目の納付率 (\%)} = \frac{\left[ \frac{\text{平成N年M月末現在の納付月数}}{\text{平成N-2年度分の納付月数}} \right]}{\left[ \frac{\text{平成N年M月末現在の納付対象月数}}{\text{平成N-2年度分の納付対象月数}} \right]} \times 100$$

○ 過年度1年目の納付率

$$\text{過年度1年目の納付率 (\%)} = \frac{\left[ \frac{\text{平成N年M月末現在の納付月数}}{\text{平成N-1年度分の納付月数}} \right]}{\left[ \frac{\text{平成N年M月末現在の納付対象月数}}{\text{平成N-1年度分の納付対象月数}} \right]} \times 100$$

○ 現年度分の納付率

$$\text{現年度分の納付率 (\%)} = \frac{\left[ \frac{\text{平成N年M月末現在の納付月数}}{\text{平成N年度分の納付月数 (納付期限到来分に限る)}} \right]}{\left[ \frac{\text{平成N年M月末現在の納付対象月数}}{\text{平成N年度分の納付対象月数 (納付期限到来分に限る)}} \right]} \times 100$$

※ 保険料の納付期限：当該月の翌月末日  
 （平成N年M月分保険料の場合、納付期限は平成N年M+1月末日）

新

○ 3年経過納付率

$$\text{平成N-3年M月分保険料の納付率 (\%)} = \frac{\left[ \frac{\text{平成N年M月末現在の納付月数}}{\text{平成N-3年M月分の納付月数}} \right]}{\left[ \frac{\text{平成N年M月末現在の納付対象月数}}{\text{平成N-3年M月分の納付対象月数}} \right]} \times 100$$

○ 2年経過納付率

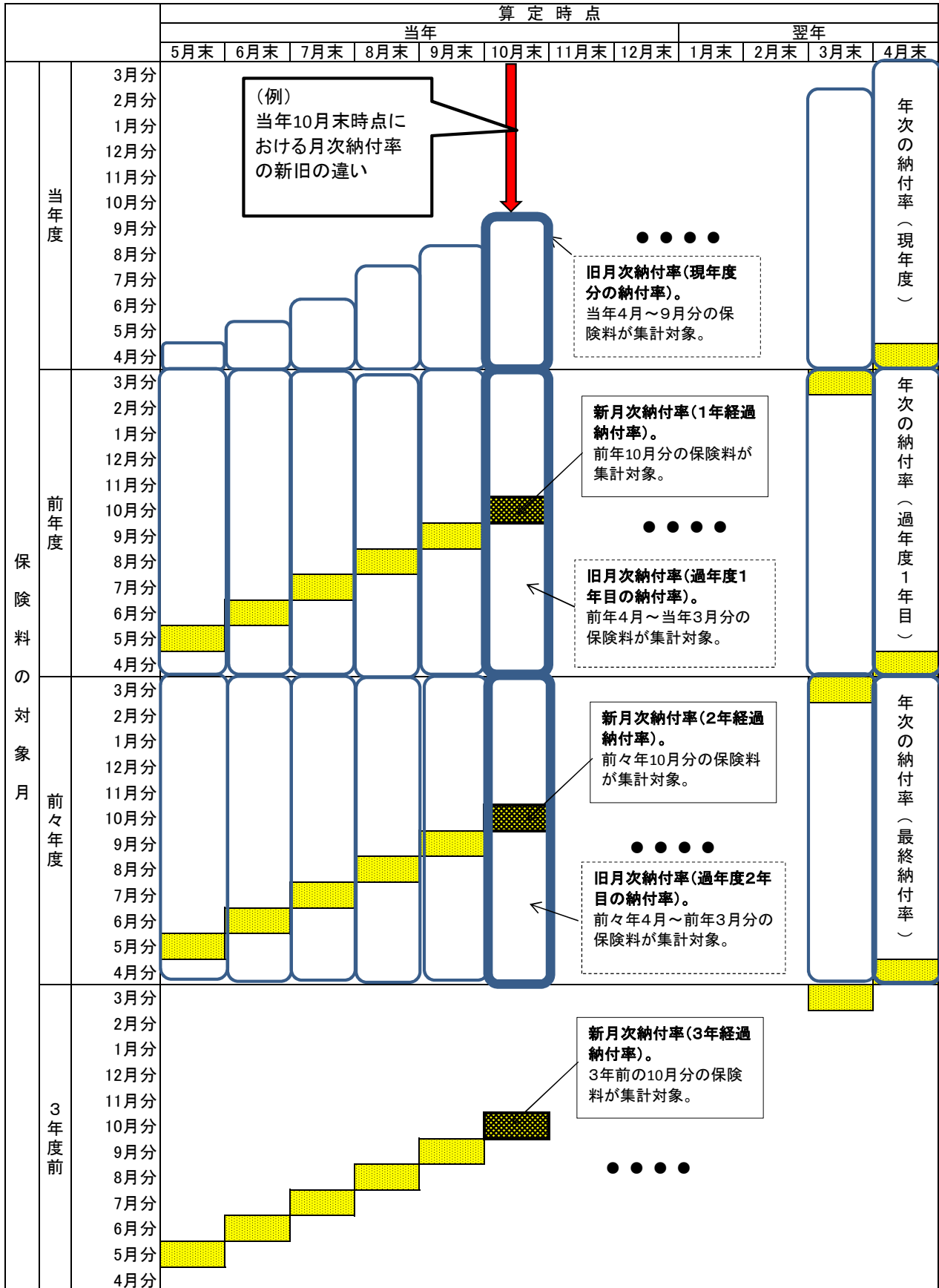
$$\text{平成N-2年M月分保険料の納付率 (\%)} = \frac{\left[ \frac{\text{平成N年M月末現在の納付月数}}{\text{平成N-2年M月分の納付月数}} \right]}{\left[ \frac{\text{平成N年M月末現在の納付対象月数}}{\text{平成N-2年M月分の納付対象月数}} \right]} \times 100$$

○ 1年経過納付率

$$\text{平成N-1年M月分保険料の納付率 (\%)} = \frac{\left[ \frac{\text{平成N年M月末現在の納付月数}}{\text{平成N-1年M月分の納付月数}} \right]}{\left[ \frac{\text{平成N年M月末現在の納付対象月数}}{\text{平成N-1年M月分の納付対象月数}} \right]} \times 100$$

## 新旧の月次納付率のイメージ図

□ 旧月次納付率  
■ 新月次納付率



### 旧月次納付率のイメージ図 (詳細版)

○ 右にいくほど、各月保険料の納付期限の月からの月数は1か月ずつ増加し、納付率は基本的に高くなっていく。  
 ○ そのため、ある月と別の月を比べて、保険料の納付状況が実際にどう変化したのか(改善したのか、悪化したのか)を示すものではない。

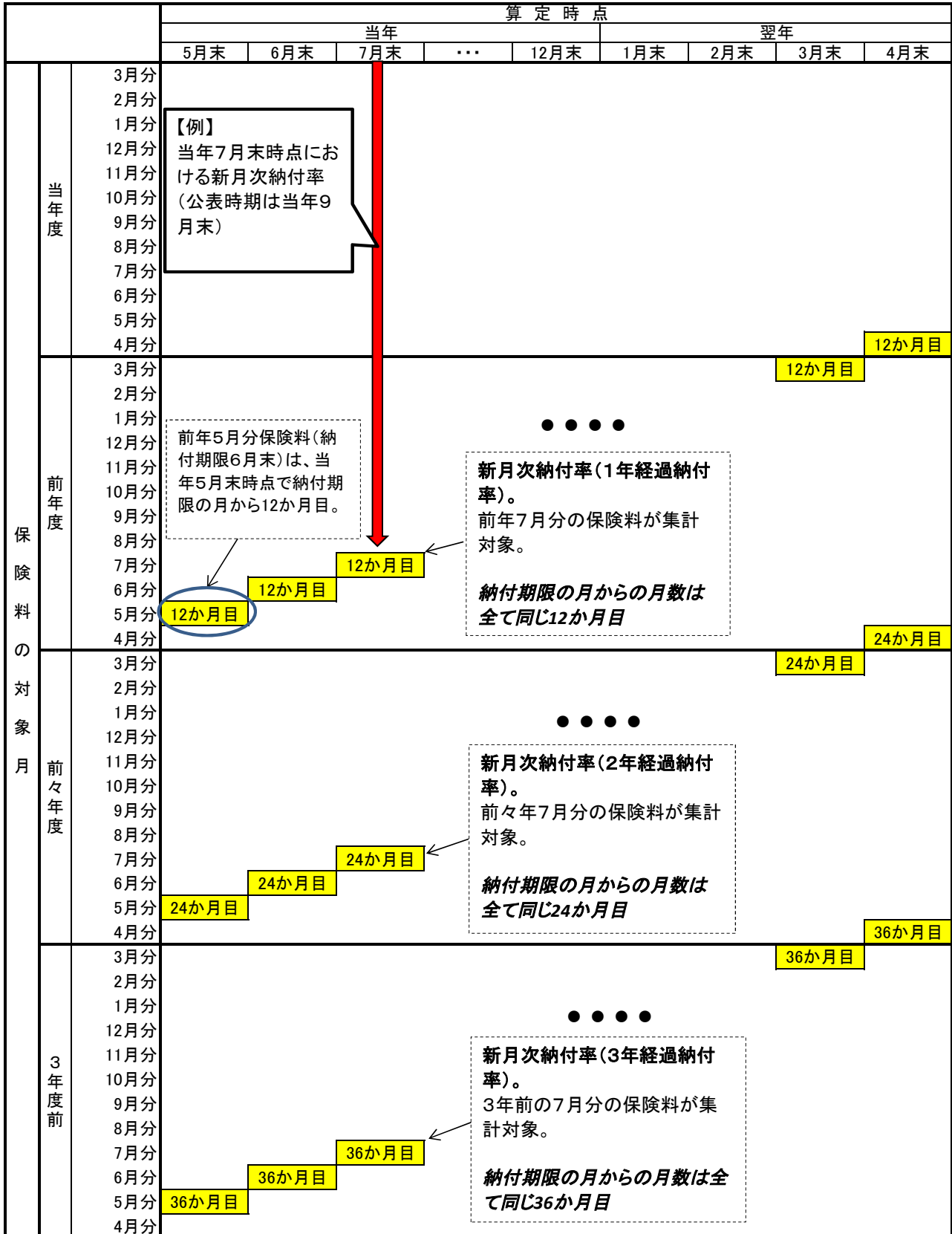
※  内は納付期限の月からの月数を表す。

		算定時点											
		当年					翌年						
		5月末	6月末	7月末	...	12月末	1月末	2月末	3月末	4月末			
保 險 料 の 対 象 月	当 年 度	3月分	【例】										年 次 の 納 付 率 ( 現 年 度 )
		2月分	当年7月末時点における										
		1月分	旧月次納付率										
		12月分	(公表時期は当年9月末)										
	11月分	...											
	10月分	旧月次納付率(現年度分の納付率)。											
	9月分	当年4月～6月分の保険料が集計対象。											
	8月分	納付期限の月からの月数が異なる各月の保険料が混在。											
	7月分	1か月目	2か月目	3か月目									
	6月分	1か月目	2か月目	3か月目									
	5月分	1か月目	2か月目	3か月目									
	4月分	1か月目	2か月目	3か月目									
前 年 度	3月分	2か月目	3か月目	4か月目								年 次 の 納 付 率 ( 過 年 度 1 年 目 )	
	2月分	3か月目	4か月目	5か月目									
	1月分	4か月目	5か月目	6か月目									
	12月分	5か月目	6か月目	7か月目									
	11月分	6か月目	7か月目	8か月目									
	10月分	7か月目	8か月目	9か月目									
	9月分	8か月目	9か月目	10か月目									
	8月分	9か月目	10か月目	11か月目									
	7月分	10か月目	11か月目	12か月目									
	6月分	11か月目	12か月目	13か月目									
	5月分	12か月目	13か月目	14か月目									
	4月分	13か月目	14か月目	15か月目									
前 々 年 度	3月分	14か月目	15か月目	16か月目								年 次 の 納 付 率 ( 最 終 納 付 率 )	
	2月分	15か月目	16か月目	17か月目									
	1月分	16か月目	17か月目	18か月目									
	12月分	17か月目	18か月目	19か月目									
	11月分	18か月目	19か月目	20か月目									
	10月分	19か月目	20か月目	21か月目									
	9月分	20か月目	21か月目	22か月目									
	8月分	21か月目	22か月目	23か月目									
	7月分	22か月目	23か月目	24か月目									
	6月分	23か月目	24か月目	25か月目									
	5月分	24か月目	25か月目	26か月目									
	4月分	25か月目	26か月目	27か月目									
3 年 度 前	3月分												
	2月分												
	1月分												
	12月分												
	11月分												
	10月分												
	9月分												
	8月分												
	7月分												
	6月分												
	5月分												
	4月分												

## 新月次納付率のイメージ図（詳細版）

- いずれの月に公表する数値においても、納付期限の月からの月数は全て同じであり、ある月と別の月を比べて、保険料の納付状況が実際にどう変化したのか端的に示すことができる。
- 3年経過納付率は保険料の最終的な納付率の状況を示すものとなる。

※      内は納付期限の月からの月数を表す。



新しい月次納付率の長期時系列表 (1)

(別添4)

(単位:%)

		1年経過納付率		2年経過納付率			3年経過納付率		
		納付率		納付率		納付率伸び (対前年同期)	納付率		納付率伸び (対前年同期)
			対象保険料		対象保険料			対象保険料	
平成25年	9月末現在	62.0	(平成24年9月分)	64.1	(平成23年9月分)	-	64.6	(平成22年9月分)	-
	10月末現在	62.1	(平成24年10月分)	64.1	(平成23年10月分)	-	64.5	(平成22年10月分)	-
	11月末現在	62.1	(平成24年11月分)	64.0	(平成23年11月分)	-	64.6	(平成22年11月分)	-
	12月末現在	62.2	(平成24年12月分)	64.1	(平成23年12月分)	-	64.6	(平成22年12月分)	-
平成26年	1月末現在	62.1	(平成25年1月分)	64.0	(平成24年1月分)	-	64.4	(平成23年1月分)	-
	2月末現在	62.2	(平成25年2月分)	63.9	(平成24年2月分)	-	64.3	(平成23年2月分)	-
	3月末現在	62.4	(平成25年3月分)	63.9	(平成24年3月分)	-	64.2	(平成23年3月分)	-
	4月末現在	62.8	(平成25年4月分)	64.0	(平成24年4月分)	-	64.1	(平成23年4月分)	-
	5月末現在	62.7	(平成25年5月分)	64.0	(平成24年5月分)	-	63.9	(平成23年5月分)	-
	6月末現在	62.9	(平成25年6月分)	64.1	(平成24年6月分)	-	64.2	(平成23年6月分)	-
	7月末現在	64.1	(平成25年7月分)	65.9	(平成24年7月分)	-	65.2	(平成23年7月分)	-
	8月末現在	64.2	(平成25年8月分)	66.0	(平成24年8月分)	-	65.2	(平成23年8月分)	-
	9月末現在	64.4	(平成25年9月分)	66.2	(平成24年9月分)	+4.1	65.2	(平成23年9月分)	+1.1
	10月末現在	64.5	(平成25年10月分)	66.3	(平成24年10月分)	+4.3	65.2	(平成23年10月分)	+1.1
	11月末現在	64.8	(平成25年11月分)	66.5	(平成24年11月分)	+4.4	65.2	(平成23年11月分)	+1.2
	12月末現在	65.0	(平成25年12月分)	66.7	(平成24年12月分)	+4.5	65.2	(平成23年12月分)	+1.2
平成27年	1月末現在	65.2	(平成26年1月分)	66.9	(平成25年1月分)	+4.8	65.2	(平成24年1月分)	+1.2
	2月末現在	65.4	(平成26年2月分)	67.1	(平成25年2月分)	+5.0	65.3	(平成24年2月分)	+1.3
	3月末現在	65.9	(平成26年3月分)	67.3	(平成25年3月分)	+5.0	65.4	(平成24年3月分)	+1.5
	4月末現在	66.5	(平成26年4月分)	67.9	(平成25年4月分)	+5.1	65.5	(平成24年4月分)	+1.5
	5月末現在	66.5	(平成26年5月分)	67.8	(平成25年5月分)	+5.0	65.6	(平成24年5月分)	+1.7
	6月末現在	66.5	(平成26年6月分)	67.8	(平成25年6月分)	+5.0	66.2	(平成24年6月分)	+2.0
	7月末現在	65.9	(平成26年7月分)	68.9	(平成25年7月分)	+4.9	67.6	(平成24年7月分)	+1.7
	8月末現在	65.7	(平成26年8月分)	68.9	(平成25年8月分)	+4.7	67.8	(平成24年8月分)	+1.7
	9月末現在	65.5	(平成26年9月分)	68.8	(平成25年9月分)	+4.4	68.0	(平成24年9月分)	+1.8
	10月末現在	65.3	(平成26年10月分)	68.7	(平成25年10月分)	+4.1	68.1	(平成24年10月分)	+1.8
	11月末現在	65.3	(平成26年11月分)	68.8	(平成25年11月分)	+4.0	68.2	(平成24年11月分)	+1.7
	12月末現在	65.5	(平成26年12月分)	69.0	(平成25年12月分)	+3.9	68.4	(平成24年12月分)	+1.6

※データが取得可能な平成25年9月末現在以降について作成。

新しい月次納付率の長期時系列表 (2)

(単位:%)

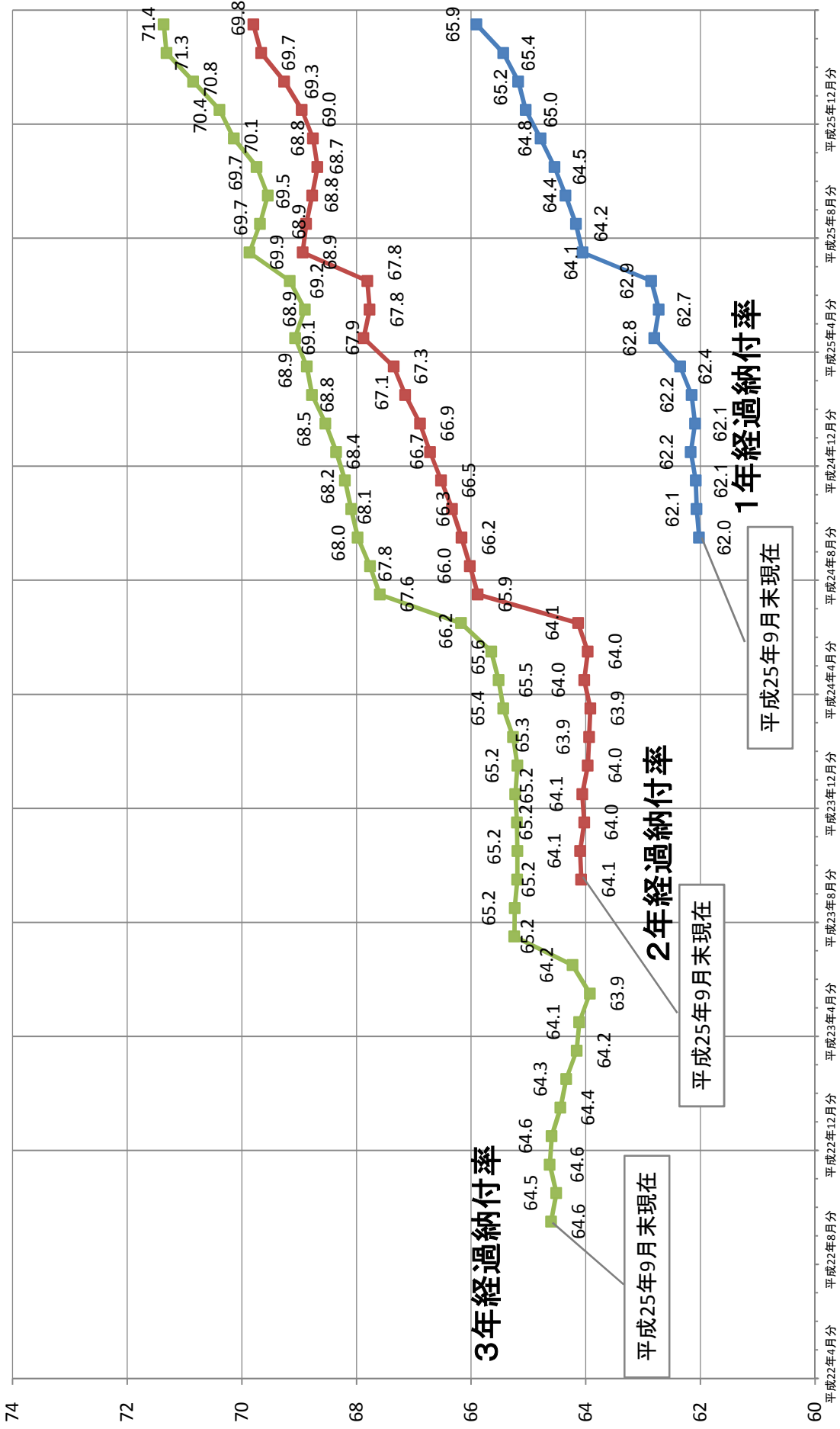
		1年経過納付率		2年経過納付率			3年経過納付率		
		納付率		納付率		納付率伸び (対前年同期)	納付率		納付率伸び (対前年同期)
			対象保険料		対象保険料			対象保険料	
平成 28 年	1月末現在	65.6	(平成27年1月分)	69.3	(平成26年1月分)	+4.1	68.5	(平成25年1月分)	+1.6
	2月末現在	66.0	(平成27年2月分)	69.7	(平成26年2月分)	+4.2	68.8	(平成25年2月分)	+1.6
	3月末現在	66.4	(平成27年3月分)	69.8	(平成26年3月分)	+3.9	68.9	(平成25年3月分)	+1.5
	4月末現在	66.9	(平成27年4月分)	70.4	(平成26年4月分)	+3.9	69.1	(平成25年4月分)	+1.2
	5月末現在	66.9	(平成27年5月分)	70.3	(平成26年5月分)	+3.8	68.9	(平成25年5月分)	+1.1
	6月末現在	67.1	(平成27年6月分)	70.4	(平成26年6月分)	+3.9	69.2	(平成25年6月分)	+1.4
	7月末現在	66.7	(平成27年7月分)	70.4	(平成26年7月分)	+4.5	69.9	(平成25年7月分)	+0.9
	8月末現在	66.9	(平成27年8月分)	70.5	(平成26年8月分)	+4.8	69.7	(平成25年8月分)	+0.8
	9月末現在	67.1	(平成27年9月分)	70.6	(平成26年9月分)	+5.1	69.5	(平成25年9月分)	+0.8
	10月末現在	67.2	(平成27年10月分)	70.7	(平成26年10月分)	+5.5	69.7	(平成25年10月分)	+1.1
	11月末現在	67.3	(平成27年11月分)	70.8	(平成26年11月分)	+5.5	70.1	(平成25年11月分)	+1.4
	12月末現在	67.5	(平成27年12月分)	70.9	(平成26年12月分)	+5.4	70.4	(平成25年12月分)	+1.4
平成 29 年	1月末現在	67.6	(平成28年1月分)	71.0	(平成27年1月分)	+5.4	70.8	(平成26年1月分)	+1.6
	2月末現在	67.7	(平成28年2月分)	71.2	(平成27年2月分)	+5.2	71.3	(平成26年2月分)	+1.7
	3月末現在	68.0	(平成28年3月分)	71.2	(平成27年3月分)	+4.8	71.4	(平成26年3月分)	+1.6
	4月末現在	68.6	(平成28年4月分)	71.5	(平成27年4月分)	+4.6	71.5	(平成26年4月分)	+1.1
	5月末現在	68.5	(平成28年5月分)	71.5	(平成27年5月分)	+4.6	71.4	(平成26年5月分)	+1.1
	6月末現在	68.6	(平成28年6月分)	71.6	(平成27年6月分)	+4.4	71.8	(平成26年6月分)	+1.4
	7月末現在	68.6	(平成28年7月分)	71.6	(平成27年7月分)	+4.9	71.8	(平成26年7月分)	+1.4
	8月末現在	68.7	(平成28年8月分)	71.7	(平成27年8月分)	+4.8	71.9	(平成26年8月分)	+1.4
	9月末現在	68.8	(平成28年9月分)	71.8	(平成27年9月分)	+4.7	72.1	(平成26年9月分)	+1.4
	10月末現在	68.9	(平成28年10月分)	71.9	(平成27年10月分)	+4.7	72.1	(平成26年10月分)	+1.4
	11月末現在	69.1	(平成28年11月分)	72.0	(平成27年11月分)	+4.7	72.2	(平成26年11月分)	+1.4
	12月末現在	69.3	(平成28年12月分)	72.2	(平成27年12月分)	+4.7	72.2	(平成26年12月分)	+1.3
平成 30 年	1月末現在	69.4	(平成29年1月分)	72.2	(平成28年1月分)	+4.7	72.3	(平成27年1月分)	+1.3
	2月末現在	69.6	(平成29年2月分)	72.4	(平成28年2月分)	+4.7	72.6	(平成27年2月分)	+1.4
	3月末現在	69.9	(平成29年3月分)	72.5	(平成28年3月分)	+4.4	72.5	(平成27年3月分)	+1.3
	4月末現在	70.5	(平成29年4月分)	72.8	(平成28年4月分)	+4.2	72.5	(平成27年4月分)	+1.0

※データが取得可能な平成25年9月末現在以降について作成。

# 月次納付率の推移

(保険料対象月：平成22年9月分～平成26年3月分)

(%)

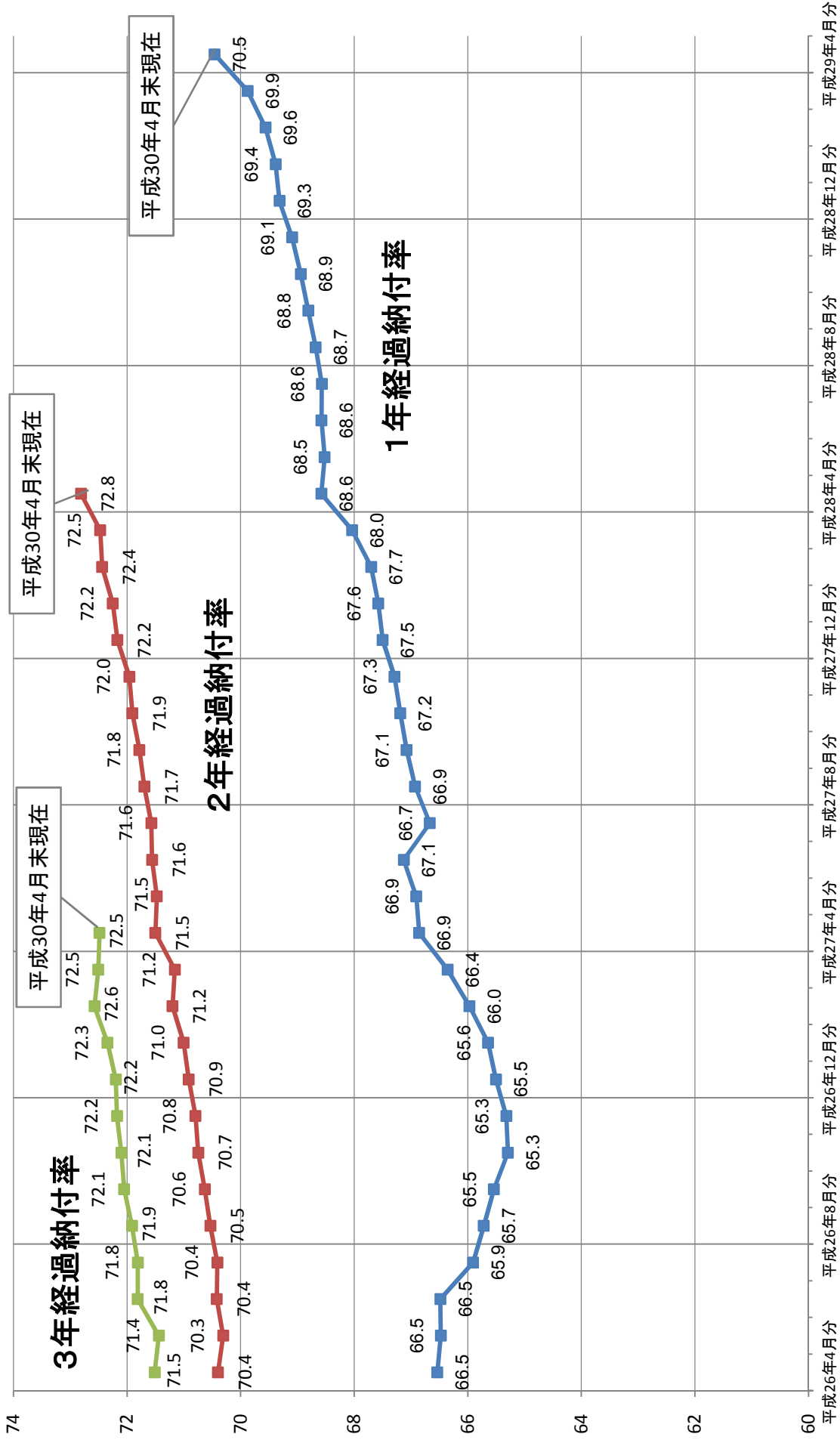




# 月次納付率の推移

(保険料対象月：平成26年4月分～平成29年4月分)

(%)



# (参考) 旧月次納付率の推移 《現年度分納付率》

(平成27年5月末現在～平成30年4月末現在)

