

中央社会保険医療協議会 総会（第 587 回） 議事次第

令和 6 年 4 月 10 日(水)

10 : 30 ~

議 題

- 部会・小委員会に属する委員の指名等について
- 医薬品の新規薬価収載等について
- 最適使用推進ガイドラインについて
- 費用対効果評価の結果を踏まえた薬価の見直しについて
- D P Cにおける高額な新規の医薬品等への対応について
- 在宅自己注射について
- 令和 6 年度改定を踏まえた D P C / P D P S の現況について

中央社会保険医療協議会委員名簿

令和6年4月1日現在

代表区分	氏名	現役職名
1. 健康保険、船員保険及び国民健康保険の保険者並びに被保険者、事業主及び船舶所有者を代表する委員	鳥 潟 美夏子 松 本 真 人 佐 保 昌 一 高 町 晃 司 奥 田 好 秀 鈴 木 順 三 末 松 則 子	全国健康保険協会理事 健康保険組合連合会理事 日本労働組合総連合会総合政策推進局長 日本労働組合総連合会「患者本位の医療を確立する連絡会」委員 日本経済団体連合会社会保障委員会医療・介護改革部会部会長代理 全日本海員組合組合長代行 三重県鈴鹿市長
2. 医師、歯科医師及び薬剤師を代表する委員	長 島 公 之 茂 松 茂 人 江 澤 和 彦 池 端 幸 彦 太 田 圭 洋 林 正 純 森 昌 平	日本医師会常任理事 日本医師会副会長 日本医師会常任理事 日本慢性期医療協会副会長 日本医療法人協会副会長 日本歯科医師会副会長 日本薬剤師会副会長
3. 公益を代表する委員	◎ 飯 塚 敏 晃 小 塩 隆 士 笠 木 映 里 永 瀬 伸 子 本 田 文 子 安 川 文 朗	東京大学大学院経済学研究科教授 一橋大学経済研究所特任教授 東京大学大学院法学政治学研究科教授 お茶の水女子大学基幹研究院人間科学系教授 一橋大学大学院経済学研究科教授 京都女子大学データサイエンス学部教授
4. 専門委員	岡 本 章 木 澤 晃 代 上 田 克 彦 田 村 文 誉 藤 原 尚 也 石 牟 禮 武 志 荒 川 隆 治 守 田 恭 彦 前 田 桂 青 木 幸 生	九度山町長 日本看護協会常任理事 チーム医療推進協議会代表 日本歯科大学口腔リハビリテーション多摩クリニック口腔リハビリテーション科教授 中外製薬株式会社 執行役員 渉外調査担当 塩野義製薬株式会社渉外部専任部長 アルフレッサホールディングス株式会社 代表取締役社長 ニプロ株式会社執行役員 日本メドトロニック株式会社クラニアル&スパイナルテクノロジーズバイスプレジデント 丸木医科器機株式会社参与

◎印：会長

総会名簿

令和6年4月1日現在

代表区分	氏名	現役職名
1. 健康保険、船員保険及び国民健康保険の保険者並びに被保険者、事業主及び船舶所有者を代表する委員	鳥 潟 美夏子 松 本 真 人 佐 保 昌 一 高 町 晃 司 奥 田 好 秀 鈴 木 順 三 末 松 則 子	全国健康保険協会理事 健康保険組合連合会理事 日本労働組合総連合会総合政策推進局長 日本労働組合総連合会「患者本位の医療を確立する連絡会」委員 日本経済団体連合会社会保障委員会医療・介護改革部会部会長代理 全日本海員組合組合長代行 三重県鈴鹿市長
2. 医師、歯科医師及び薬剤師を代表する委員	長 島 公 之 茂 松 茂 人 江 澤 和 彦 池 端 幸 彦 太 田 圭 洋 林 正 純 森 昌 平	日本医師会常任理事 日本医師会副会長 日本医師会常任理事 日本慢性期医療協会副会長 日本医療法人協会副会長 日本歯科医師会副会長 日本薬剤師会副会長
3. 公益を代表する委員	◎ 飯 塚 敏 晃 小 塩 隆 士 笠 木 映 里 永 瀬 伸 子 本 田 文 子 安 川 文 朗	東京大学大学院経済学研究科教授 一橋大学経済研究所特任教授 東京大学大学院法学政治学研究科教授 お茶の水女子大学基幹研究院人間科学系教授 一橋大学大学院経済学研究科教授 京都女子大学データサイエンス学部教授
4. 専門委員	岡 本 章 木 澤 晃 代 上 田 克 彦 田 村 文 誉	九度山町長 日本看護協会常任理事 チーム医療推進協議会代表 日本歯科大学口腔リハビリテーション多摩クリニック口腔リハビリテーション科教授

◎印：会長

調査実施小委員会委員名簿（案）

令和6年4月1日現在

代表区分	氏名	現役職名
1. 健康保険、船員保険及び国民健康保険の保険者並びに被保険者、事業主及び船舶所有者を代表する委員	鳥 潟 美夏子 松 本 真 人 佐 保 昌 一 奥 田 好 秀 鈴 木 順 三	全国健康保険協会理事 健康保険組合連合会理事 日本労働組合総連合会総合政策推進局長 日本経済団体連合会社会保障委員会医療・介護改革部会部会長代理 全日本海員組合組合長代行
2. 医師、歯科医師及び薬剤師を代表する委員	長 島 公 之 江 澤 和 彦 池 端 幸 彦 林 正 純 森 昌 平	日本医師会常任理事 日本医師会常任理事 日本慢性期医療協会副会長 日本歯科医師会副会長 日本薬剤師会副会長
3. 公益を代表する委員	飯 塚 敏 晃 小 塩 隆 士 永 瀬 伸 子 本 田 文 子	東京大学大学院経済学研究科教授 一橋大学経済研究所特任教授 お茶の水女子大学基幹研究院人間科学系教授 一橋大学大学院経済学研究科教授

◎印：小委員長

診療報酬基本問題小委員会委員名簿（案）

令和6年4月1日現在

代表区分	氏名	現役職名
1. 健康保険、船員保険及び国民健康保険の保険者並びに被保険者、事業主及び船舶所有者を代表する委員	鳥 潟 美夏子 松 本 真 人 佐 保 昌 一 奥 田 好 秀 末 松 則 子	全国健康保険協会理事 健康保険組合連合会理事 日本労働組合総連合会総合政策推進局長 日本経済団体連合会社会保障委員会医療・介護改革部会部会長代理 三重県鈴鹿市長
2. 医師、歯科医師及び薬剤師を代表する委員	長 島 公 之 茂 松 茂 人 太 田 圭 洋 林 正 純 森 昌 平	日本医師会常任理事 日本医師会副会長 日本医療法人協会副会長 日本歯科医師会副会長 日本薬剤師会副会長
3. 公益を代表する委員	飯 塚 敏 晃 ◎ 小 塩 隆 士 笠 木 映 里 永 瀬 伸 子 本 田 文 子 安 川 文 朗	東京大学大学院経済学研究科教授 一橋大学経済研究所特任教授 東京大学大学院法学政治学研究科教授 お茶の水女子大学基幹研究院人間科学系教授 一橋大学大学院経済学研究科教授 京都女子大学データサイエンス学部教授
4. 専門委員	木 澤 晃 代	日本看護協会常任理事

◎印：小委員長

診療報酬改定結果検証部会委員名簿

令和5年6月21日現在

代表区分	氏名	現役職名
1. 公益を代表する委員	飯塚敏晃	東京大学大学院経済学研究科教授
	小塩隆士	一橋大学経済研究所特任教授
	笠木映里	東京大学大学院法学政治学研究科教授
	◎ 永瀬伸子	お茶の水女子大学基幹研究院人間科学系教授
	○ 本田文子	一橋大学大学院経済学研究科教授
	安川文朗	京都女子大学データサイエンス学部教授

◎印：部会長 ○印：部会長代理

薬価専門部会委員名簿（案）

令和6年4月1日現在

代表区分	氏名	現役職名
1. 健康保険、船員保険及び国民健康保険の保険者並びに被保険者、事業主及び船舶所有者を代表する委員	鳥 潟 美夏子 松 本 真 人 佐 保 昌 一 奥 田 好 秀	全国健康保険協会理事 健康保険組合連合会理事 日本労働組合総連合会総合政策推進局長 日本経済団体連合会社会保障委員会医療・介護改革部会部会長代理
2. 医師、歯科医師及び薬剤師を代表する委員	長 島 公 之 江 澤 和 彦 林 正 純 森 昌 平	日本医師会常任理事 日本医師会常任理事 日本歯科医師会副会長 日本薬剤師会副会長
3. 公益を代表する委員	小 塩 隆 士 ○ 笠 木 映 里 本 田 文 子 ◎ 安 川 文 朗	一橋大学経済研究所特任教授 東京大学大学院法学政治学研究科教授 一橋大学大学院経済学研究科教授 京都女子大学データサイエンス学部教授
4. 専門委員	藤 原 尚 也 石 牟 禮 武 志 荒 川 隆 治	中外製薬株式会社 執行役員 渉外調査担当 塩野義製薬株式会社 渉外部専任部長 アルフレッサホールディングス株式会社 代表取締役社長

◎印：部会長 ○印：部会長代理

保険医療材料専門部会委員名簿（案）

令和6年4月1日現在

代表区分	氏名	現役職名
1. 健康保険、船員保険及び国民健康保険の保険者並びに被保険者、事業主及び船舶所有者を代表する委員	松本真人 佐保昌一 <u>奥田好秀</u> 末松則子	健康保険組合連合会理事 日本労働組合総連合会総合政策推進局長 日本経済団体連合会社会保障委員会医療・介護改革部会部会長代理 三重県鈴鹿市長
2. 医師、歯科医師及び薬剤師を代表する委員	茂松茂人 太田圭洋 林正純 森昌平	日本医師会副会長 日本医療法人協会副会長 日本歯科医師会副会長 日本薬剤師会副会長
3. 公益を代表する委員	飯塚敏晃 ◎ 笠木映里 ○ 永瀬伸子 安川文朗	東京大学大学院経済学研究科教授 東京大学大学院法学政治学研究科教授 お茶の水女子大学基幹研究院人間科学系教授 京都女子大学データサイエンス学部教授
4. 専門委員	守田恭彦 前田桂 青木幸生	ニプロ株式会社執行役員 日本メドトロニック株式会社クラニアル&スパイナルテクノロジーズバイスプレジデント 丸木医科器機株式会社参与

◎印：部会長 ○印：部会長代理

費用対効果評価専門部会委員名簿（案）

令和6年4月1日現在

代表区分	氏名	現役職名
1. 健康保険、船員保険及び国民健康保険の保険者並びに被保険者、事業主及び船舶所有者を代表する委員	鳥 潟 美夏子 松 本 真 人 高 町 晃 司 奥 田 好 秀 鈴 木 順 三 末 松 則 子	全国健康保険協会理事 健康保険組合連合会理事 日本労働組合総連合会「患者本位の医療を確立する連絡会」委員 日本経済団体連合会社会保障委員会医療・介護改革部会部会長代理 全日本海員組合組合長代行 三重県鈴鹿市長
2. 医師、歯科医師及び薬剤師を代表する委員	長 島 公 之 江 澤 和 彦 池 端 幸 彦 太 田 圭 洋 林 正 純 森 昌 平	日本医師会常任理事 日本医師会常任理事 日本慢性期医療協会副会長 日本医療法人協会副会長 日本歯科医師会副会長 日本薬剤師会副会長
3. 公益を代表する委員	◎ 飯 塚 敏 晃 小 塩 隆 士 笠 木 映 里 ○ 安 川 文 朗	東京大学大学院経済学研究科教授 一橋大学経済研究所特任教授 東京大学大学院法学政治学研究科教授 京都女子大学データサイエンス学部教授
4. 専門委員	藤 原 尚 也 石 牟 禮 武 志 守 田 恭 彦 前 田 桂	中外製薬株式会社 執行役員 渉外調査担当 塩野義製薬株式会社 渉外部専任部長 ニプロ株式会社 執行役員 日本メドトロニック株式会社 クラニアル&スパイナルテクノロジーズバイスプレジデント

◎印：部会長 ○印：部会長代理

<参考人>

- ・ 福 田 敬（国立保健医療科学院保健医療経済評価研究センター長）
- ・ 池 田 俊 也（国際医療福祉大学教授）

新医薬品一覧表(令和6年4月17日収載予定)

No.	銘柄名	規格単位	会社名	成分名	承認区分	算定薬価	算定方式	補正加算等	薬効分類	ページ
1	ゾキンヴィカプセル50mg ゾキンヴィカプセル75mg	50mg1カプセル 75mg1カプセル	アンジェス株式会社	ロナファルニブ	新有効成分含有医薬品	91,796.40円 136,544.00円	原価計算方式	有用性加算(I)A=45% 市場性加算(I)A=15% 加算係数 0 新薬創出等加算	内399 他に分類されない代謝性医薬品(ハッチンソン・ギルフォード・プロジェリア症候群及びプロセシング不全性のプロジェロイド・ラミノバチー)	3
2	ボイデヤ錠50mg	50mg1錠	アレクシオンファーマ合同会社	ダニコバン	新有効成分含有医薬品	2,259.20円	原価計算方式	有用性加算(I)A=40% 市場性加算(I)A=10% 迅速導入加算A=10% 加算係数 0 新薬創出等加算	内399 他に分類されない代謝性医薬品(発作性夜間ヘモグロビン尿症)	5
3	ターゼナカプセル0.1mg ターゼナカプセル0.25mg ターゼナカプセル1mg	0.1mg1カプセル 0.25mg1カプセル 1mg1カプセル	ファイザー株式会社	タラゾパリプト シル酸塩	新有効成分含有医薬品	3,920.70円 9,576.00円 21,547.10円	類似薬効比較方式(I)	-	内429 その他の腫瘍用薬 (BRCA遺伝子変異陽性の遠隔転移を有する去勢抵抗性前立腺癌がん化学療法歴のあるBRCA遺伝子変異陽性かつHER2陰性の手術不能又は再発乳癌)	7
4	ラバリムス顆粒0.2%	0.2%1g	ノーベルファーマ株式会社	シロリムス	新効能医薬品、新用量医薬品、剤形追加に係る医薬品	3,010.20円	類似薬効比較方式(I)	有用性加算(II)A=15% 新薬創出等加算	内429 その他の腫瘍用薬 (下記の難治性脈管腫瘍及び難治性脈管奇形 リンパ管腫(リンパ管奇形)、リンパ管腫症、ゴーハム病、リンパ管拡張症 血管内皮腫、房状血管腫 静脈奇形、青色ゴムまり様母斑症候群 混合型脈管奇形、クリッペル・トレノネー・ウェーバー症候群)	9
5	フィコンパ点滴静注用2mg	2mg1瓶	エーザイ株式会社	ベランパネル 水和物	新投与経路医薬品	1,962円	類似薬効比較方式(I)	小児加算A=5% 新薬創出等加算	注113 抗てんかん剤 (一時的に経口投与ができない患者における、下記の治療に対するベランパネル経口製剤の代替療法 てんかん患者の部分発作(二次性全般化発作を含む) 他の抗てんかん薬で十分な効果が認められないてんかん患者の強直間代発作に対する抗てんかん薬との併用療法)	11
6	アイリーア8mg硝子体内注射液 114.3mg/mL	8mg0.07mL1瓶	バイエル薬品株式会社	アフリバルセプト (遺伝子組換え)	新剤形医薬品	181,763円	類似薬効比較方式(I)	-	注131 眼科用剤 (中心窩下脈絡膜新生血管を伴う加齢黄斑変性 糖尿病黄斑浮腫)	13
7	エヴキーザ点滴静注液345mg	345mg2.3mL1瓶	Ultragenyx Japan株式会社	エビナクマブ (遺伝子組換え)	新有効成分含有医薬品	1,409,928円	類似薬効比較方式(I)	有用性加算(I)A=40% 小児加算A=10% 新薬創出等加算	注218 高脂血症用剤(ホモ接合体家族性高コレステロール血症)	15
8	レプロジル皮下注用25mg レプロジル皮下注用75mg	25mg1瓶 75mg1瓶	Bristol-Myers Squibb株式会社	ルスバテルセプト (遺伝子組換え)	新有効成分含有医薬品	184,552円 551,000円	原価計算方式	有用性加算(I)A=45% 市場性加算(I)A=10% 加算係数 0 新薬創出等加算 費用対効果評価(H1)	注339 その他の血液・体液用薬(骨髄異形成症候群に伴う貧血)	17
9	イブグリース皮下注250mgオートインジェクター イブグリース皮下注250mgシリンジ	250mg2mL1キット 250mg2mL1筒	日本イーライリリー株式会社	レプリキズマブ (遺伝子組換え)	新有効成分含有医薬品	61,520円 61,520円	類似薬効比較方式(I)	小児加算A=5% 新薬創出等加算	注449 その他のアレルギー用薬(既存治療で効果不十分なアトピー性皮膚炎)	19

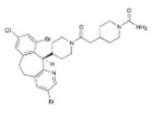
No.	銘柄名	規格単位	会社名	成分名	承認区分	算定薬価	算定方式	補正加算等	薬効分類	ページ
10	ヒフデュラ配合皮下注	5.6mL1瓶	アルジェニクスジャパン株式会社	エフガルチギモド・アルファ(遺伝子組換え)・ボルヒアルロニダーゼ アルファ(遺伝子組換え)	新有効成分含有医薬品、新医療用配合剤	604.569円	類似薬効比較方式(I)	新薬創出等加算	注639 その他の生物学的製剤(全身型重症筋無力症(ステロイド剤又はステロイド剤以外の免疫抑制剤が十分に奏効しない場合に限る))	21

	品目数	成分数
内用薬	7	4
注射薬	8	6
外用薬	0	0
計	15	10

新医薬品の薬価算定について

整理番号	24-04-内-1			
薬効分類	399 他に分類されない代謝性医薬品（内用薬）			
成分名	ロナファルニブ			
新薬収載希望者	アンジェス（株）			
販売名 （規格単位）	ゾキンヴィカプセル50mg（50mg 1カプセル） ゾキンヴィカプセル75mg（75mg 1カプセル）			
効能・効果	ハッチンソン・ギルフォード・プロジェリア症候群及びプロセシング不全性のプロジェロイド・ラミノパチー			
主な用法・用量	通常、ロナファルニブとして開始用量115mg/m ² （体表面積）を1日2回、朝夕の食事中又は食直後に経口投与し、4カ月後に維持用量150mg/m ² （体表面積）を1日2回、朝夕の食事中又は食直後に経口投与する。なお、患者の状態に応じて適宜減量する。			
算 計 算 定	算定方式	原価計算方式		
	原 価 計 算	規 格	50mg 1カプセル	75mg 1カプセル
		製品総原価	64,656.90円	96,174.90円
		営業利益	12,869.40円 <small>（流通経費を除く価格の16.6%）</small>	19,142.70円 <small>（流通経費を除く価格の16.6%）</small>
		流通経費	5,925.00円 <small>（消費税を除く価格の7.1%）</small>	8,813.30円 <small>（消費税を除く価格の7.1%）</small>
		消費税	8,345.10円	12,413.10円
	補正加算	有用性加算（I）（A=45%）、市場性加算（I）（A=15%） 加算係数 0 （加算前） 50mg 1カプセル 91,796.40円 → （加算後） 91,796.40円 75mg 1カプセル 136,544.00円 → 136,544.00円		
	外国平均 価格調整	なし		
	算定薬価	50mg 1カプセル 91,796.40円 75mg 1カプセル 136,544.00円		
	外国価格		新薬収載希望者による市場規模予測	
50mg 1カプセル 独 国 952.451 ユロ 141,915.20円 外国平均価格 141,915.20円 75mg 1カプセル 独 国 1,427.716 ユロ 212,729.68円 外国平均価格 212,729.68円 （参考） 50mg 1カプセル 米 国 (WAC) 822.00 ドル 114,258.00円 米 国 (AWP) 986.40 ドル 137,109.60円 独 国 (Lauer-taxe Tax-VK) 952.452 ユロ 141,915.35円 独 国 (Lauer-taxe Tax-EK) 776.784 ユロ 115,740.82円 仏 国 (AAP) 610.00 ユロ 90,890.00円 75mg 1カプセル 米 国 (WAC) 1,233.000 ドル 171,387.00円 米 国 (AWP) 1,479.600 ドル 205,664.40円 独 国 (Lauer-taxe Tax-VK) 1,427.717 ユロ 212,729.83円 独 国 (Lauer-taxe Tax-EK) 1,164.534 ユロ 173,515.57円 仏 国 (AAP) 915.00 ユロ 136,335.00円 <small>（注1）為替レートは令和5年1月～令和5年12月の平均 （注2）米国（AWP）は従来参照していたRED BOOKの価格</small>		予測年度 予測本剤投与患者数 予測販売金額 （ピーク時） 9年度 6人 7.0億円 最初に承認された国（年月）： 米国（2020年11月）		
製造販売承認日	令和6年1月18日	薬価基準収載予定日	令和6年4月17日	

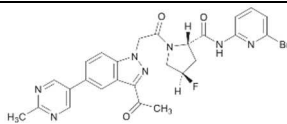
薬価算定組織における検討結果のまとめ

算定方式	原価計算方式	第一回算定組織	令和6年3月19日
原価計算方式を採用する妥当性		新 薬	類似薬がない根拠
	成分名	ロナファルニブ	本剤と同様の効能・効果、薬理作用を有する既収載品はないことから新薬算定最類似薬はないと判断した。
	イ. 効能・効果	ハッチンソン・ギルフォード・プロジェリア症候群及びプロセシング不全性のプロジェロイド・ラミノパチー	
	ロ. 薬理作用	ファルネシルトランスフェラーゼ阻害作用	
	ハ. 組成及び化学構造		
	ニ. 投与形態 剤形 用法	内用 カプセル剤 1日2回	
補正加算	画期性加算 (70~120%)	該当しない	
	有用性加算 (I) (35~60%)	該当する (A=45%) [イ. 新規作用機序 (異なる作用点、重篤な疾病を対象) : ①-a, ①-c=3p] [ハ. 治療方法の改善 (不十分例) : ③-a=1p] ----- 本剤はファルネシルトランスフェラーゼ阻害作用を有する新規作用機序医薬品であること、ハッチンソン・ギルフォード・プロジェリア症候群及びプロセシング不全性のプロジェロイド・ラミノパチーは標準治療法が確立されていない致死的な疾患であり、本剤はこれらの疾患に対して臨床試験成績等から有効性が期待されたこと等から、有用性加算 (I) (A=45%) を適用することが適当と判断した。	
	有用性加算 (II) (5~30%)	該当しない	
	市場性加算 (I) (10~20%)	該当する (A=15%) ----- 本剤は希少疾病用医薬品に指定されていることから、加算の要件を満たす。患者数が極めて少なく開発が難しいと想定される中で、欧米に遅れることなく開発・承認されたこと等を踏まえ、加算率は15%が妥当である。	
	市場性加算 (II) (5%)	該当しない	
	特定用途加算 (5~20%)	該当しない	
	小児加算 (5~20%)	該当しない	
	先駆加算 (10~20%)	該当しない	
	迅速導入加算 (5~10%)	該当しない	
	新薬創出・適応外薬 解消等促進加算	該当する (主な理由: 希少疾病用医薬品として指定)	
費用対効果評価への 該 当 性	該当しない		
当初算定案に対する 新薬収載希望者の 不服意見の要点			
上記不服意見に 対する見解	第二回算定組織	令和 年 月 日	

新医薬品の薬価算定について

整理番号	24-04-内-2			
薬効分類	399 他に分類されない代謝性医薬品（内用薬）			
成分名	ダニコパン			
新薬収載希望者	アレクシオンファーマ（同）			
販売名 （規格単位）	ボイデヤ錠50mg（50mg1錠）			
効能・効果	発作性夜間ヘモグロビン尿症			
主な用法・用量	通常、成人には、補体（C5）阻害剤との併用において、ダニコパンとして1回150mgを1日3回食後に経口投与する。なお、効果不十分な場合には、1回200mgまで増量することができる。			
算 定	算定方式	原価計算方式		
	原 価 計 算	製品総原価	1,591.30円	
		営業利益	316.70円 <small>（流通経費を除く価格の16.6%）</small>	
		流通経費	145.80円 <small>（消費税を除く価格の7.1%）</small>	
		消費税	205.40円	
	補正加算	有用性加算（I）（A=40%）、市場性加算（I）（A=10%）、迅速導入加算（A=10%） 加算係数 0 <div style="display: flex; justify-content: space-between; width: 100%;"> 50mg1錠 (加算前) 2,259.20円 → (加算後) 2,259.20円 </div>		
	外国平均 価格調整	なし		
算定薬価	50mg1錠 2,259.20円			
外国価格		新薬収載希望者による市場規模予測		
なし		予測年度	予測本剤投与患者数	
		4年度	61人	
最初に承認された国（年月）：日本		予測販売金額 （ピーク時）	5.3億円	
製造販売承認日	令和6年1月18日	薬価基準収載予定日	令和6年4月17日	

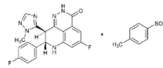
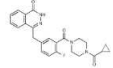
薬価算定組織における検討結果のまとめ

算定方式	原価計算方式	第一回算定組織	令和6年3月19日
原価計算方式を採用する妥当性		新 薬	類似薬がない根拠
	成分名	ダニコパン	本剤と同様の薬理作用、組成及び化学構造等を有する既収載品はないことから、新薬算定最類似薬はないと判断した。
	イ. 効能・効果	発作性夜間ヘモグロビン尿症	
	ロ. 薬理作用	補体D因子阻害作用	
	ハ. 組成及び化学構造		
ニ. 投与形態 剤形 用法	内用 錠剤 1日3回		
補正加算	画期性加算 (70~120%)	該当しない	
	有用性加算 (I) (35~60%)	該当する (A=40%) [イ. 新規作用機序 (異なる標的分子) : ①-b=1p] [ハ. 治療方法の改善 (効果の増強、著しく有用) : ③-d, ③-f=2p] ----- 既存の薬剤とは異なる作用点を有すること、臨床試験において既存治療で十分な効果が認められない患者を対象に、プラセボ群 (既存治療のみ) に対する本剤群 (既存治療+本剤) の優越性が検証され、輸血回避等の副次評価項目においても改善が示されたと審査報告書で評価されていること等から、有用性加算 (I) (A=40%) を適用することが適当と判断した。	
	有用性加算 (II) (5~30%)	該当しない	
	市場性加算 (I) (10~20%)	該当する (A=10%) ----- 本剤は希少疾病用医薬品に指定されていることから、加算の要件を満たす。	
	市場性加算 (II) (5%)	該当しない	
	特定用途加算 (5~20%)	該当しない	
	小児加算 (5~20%)	該当しない	
	先駆加算 (10~20%)	該当しない	
迅速導入加算 (5~10%)	該当する (A=10%) ----- 本剤は国際共同治験により開発され、優先審査の対象であり、かつ本邦における承認申請は欧米において最も早い承認申請から6か月以内及び承認は欧米より早いことから、加算の要件を満たす。国際共同治験における日本人症例数が比較的多いことを踏まえ、加算率は10%が妥当である。		
新薬創出・適応外薬 解消等促進加算	該当する (主な理由：希少疾病用医薬品として指定)		
費用対効果評価への 該 当 性	該当しない		
当初算定案に対する 新薬収載希望者の 不服意見の要点			
上記不服意見に 対する見解	第二回算定組織	令和 年 月 日	

新医薬品の薬価算定について

整理番号	24-04-内-3			
薬効分類	429 その他の腫瘍用薬（内用薬）			
成分名	タラゾパリブトシル酸塩			
新薬収載希望者	ファイザー（株）			
販売名 （規格単位）	①ターゼナカプセル0.1mg（0.1mg 1カプセル） ②ターゼナカプセル0.25mg（0.25mg 1カプセル） ③ターゼナカプセル1mg（1mg 1カプセル）			
効能・効果	①②BRCA遺伝子変異陽性の遠隔転移を有する去勢抵抗性前立腺癌 ②③がん化学療法歴のあるBRCA遺伝子変異陽性かつHER2陰性の手術不能又は再発乳癌			
主な用法・用量	〈BRCA遺伝子変異陽性の遠隔転移を有する去勢抵抗性前立腺癌〉 エンザルタミドとの併用において、通常、成人にはタラゾパリブとして1日1回0.5mgを経口投与する。なお、患者の状態により適宜減量する。 〈がん化学療法歴のあるBRCA遺伝子変異陽性かつHER2陰性の手術不能又は再発乳癌〉 通常、成人にはタラゾパリブとして1日1回1mgを経口投与する。なお、患者の状態により適宜減量する。			
算 定	算定方式	類似薬効比較方式（I）		
	比 較 薬	成分名：オラパリブ 会社名：アストラゼネカ（株）		
		販売名（規格単位） リムパーザ錠150mg ^注 （150mg 1錠）	薬価（1日薬価） 4,788.00円 （19,152.00円）	
			注）新薬創出・適応外薬解消等促進加算の対象品目	
	規格間比	リムパーザ錠150mg及び同錠100mgの規格間比：0.97456		
補正加算	なし			
外国平均 価格調整	なし			
算定薬価	0.1mg 1カプセル 3,920.70円 0.25mg 1カプセル 9,576.00円（1日薬価：19,152.00円） 1mg 1カプセル 21,547.10円			
外国価格		新薬収載希望者による市場規模予測		
0.25mg 1カプセル		予測年度 予測本剤投与患者数 予測販売金額 (ピーク時)		
英国	55.17ポンド 9,488.70円	10年度	682人 30億円	
独国	81.36ユーロ 12,122.50円			
外国平均価格				
10,805.60円				
1mg 1カプセル				
英国	165.50ポンド 28,466.00円			
独国	240.23ユーロ 35,794.90円			
外国平均価格				
32,130.50円				
(参考)				
0.1mg 1カプセル				
米国(AWP)	700.56ドル 97,378.20円			
0.25mg 1カプセル				
米国(AWP)	233.52ドル 32,459.50円			
1mg 1カプセル				
米国(AWP)	700.56ドル 97,378.20円			
		最初に承認された国（年月）： 米国（2018年10月）		
製造販売承認日	令和6年1月18日	薬価基準収載予定日	令和6年4月17日	

薬価算定組織における検討結果のまとめ

算定方式		類似薬効比較方式（Ⅰ）	第一回算定組織	令和6年3月19日
最類似薬選定の妥当性		新 薬	最類似薬	
	成分名	タラゾパリプトシル酸塩	オラパリブ	
	イ. 効能・効果	<ul style="list-style-type: none"> ○ <u>B R C A 遺伝子変異陽性の遠隔転移を有する去勢抵抗性前立腺癌</u> ○ <u>がん化学療法歴のある B R C A 遺伝子変異陽性かつ H E R 2 陰性の手術不能又は再発乳癌</u> 	<ul style="list-style-type: none"> ○ 白金系抗悪性腫瘍剤感受性の再発卵巣癌における維持療法 ○ <u>B R C A 遺伝子変異陽性の卵巣癌における初回化学療法後の維持療法</u> ○ 相同組換え修復欠損を有する卵巣癌におけるベパシズマブ（遺伝子組換え）を含む初回化学療法後の維持療法 ○ <u>がん化学療法歴のある B R C A 遺伝子変異陽性かつ H E R 2 陰性の手術不能又は再発乳癌</u> ○ <u>B R C A 遺伝子変異陽性かつ H E R 2 陰性で再発高リスクの乳癌における術後薬物療法</u> ○ <u>B R C A 遺伝子変異陽性の遠隔転移を有する去勢抵抗性前立腺癌</u> ○ <u>B R C A 遺伝子変異陽性の治癒切除不能な膀胱癌における白金系抗悪性腫瘍剤を含む化学療法後の維持療法</u> 	
	ロ. 薬理作用	<u>PARP（ポリ（ADP-リボース）ポリメラーゼ）阻害作用</u>	左に同じ	
	ハ. 組成及び化学構造			
	ニ. 投与形態 剤形 用法	内用 カプセル剤 1日1回	左に同じ 錠剤 1日2回	
補正加算	画期性加算（70～120%）	該当しない		
	有用性加算（Ⅰ）（35～60%）	該当しない		
	有用性加算（Ⅱ）（5～30%）	該当しない		
	市場性加算（Ⅰ）（10～20%）	該当しない		
	市場性加算（Ⅱ）（5%）	該当しない		
	特定用途加算（5～20%）	該当しない		
	小児加算（5～20%）	該当しない		
	先駆加算（10～20%）	該当しない		
	迅速導入加算（5～10%）	該当しない		
新薬創出・適応外薬 解消等促進加算	該当しない			
費用対効果評価への 該当性	該当しない			
当初算定案に対する 新薬収載希望者の 不服意見の要点				
上記不服意見に 対する見解	第二回算定組織	令和 年 月 日		

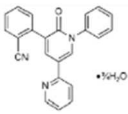
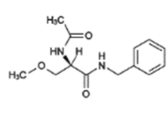
薬価算定組織における検討結果のまとめ

算定方式	類似薬効比較方式 (I)	第一回算定組織	令和6年3月19日
最類似薬選定の妥当性	成分名	シロリムス	左に同じ
	イ. 効能・効果	○下記の難治性脈管腫瘍及び難治性脈管奇形 リンパ管腫(リンパ管奇形)、リンパ管腫症、 ゴーム病、リンパ管拡張症 血管内皮腫、房状血管腫 静脈奇形、青色ゴムまり様母斑症候群 混合型脈管奇形、クリッペル・トレノネー・ ウェーバー症候群	○リンパ脈管筋腫症 ○下記の難治性脈管腫瘍及び難治性脈管奇形 リンパ管腫(リンパ管奇形)、リンパ管腫症、 ゴーム病、リンパ管拡張症 血管内皮腫、房状血管腫 静脈奇形、青色ゴムまり様母斑症候群 混合型脈管奇形、クリッペル・トレノネー・ ウェーバー症候群
	ロ. 薬理作用	mTOR阻害作用	左に同じ
	ハ. 組成及び化学構造		左に同じ
	ニ. 投与形態 剤形 用法	内用 顆粒剤 1日1回	左に同じ 錠剤 左に同じ
	補正加算	画期性加算 (70~120%)	該当しない
有用性加算 (I) (35~60%)		該当しない	
有用性加算 (II) (5~30%)		該当する (A=15%) [ハ. 治療方法の改善 (不十分例、標準的治療法、重篤な疾病) : ③-a, ③-b, ③-h=3p] ----- 国内のガイドラインにおいて本剤を用いた治療法が優先的に考慮されると記載されていること、適応疾患の治療法が確立していないこと等から、有用性加算 (II) (A=15%) を適用することが適当と判断した。	
市場性加算 (I) (10~20%)		該当しない	
市場性加算 (II) (5%)		該当しない	
特定用途加算 (5~20%)		該当しない	
小児加算 (5~20%)		該当しない	
先駆加算 (10~20%)		該当しない	
迅速導入加算 (5~10%)	該当しない		
新薬創出・適応外薬 解消等促進加算	該当する (主な理由: 希少疾病用医薬品として指定)		
費用対効果評価への 該当性	該当しない		
当初算定案に対する 新薬取載希望者の 不服意見の要点	・本剤と比較薬は生物学的に同等ではなく、本剤の1日通常最大単位数量は比較薬の0.8倍とすることが適当。 ・本剤の対象疾患には、これまで治療薬が存在せず外科的手術等の実施困難な場合があること、乳幼児を含む小児患者に対し体格に応じた細かな投与量設定をするために顆粒剤が有用であることを踏まえ、有用性加算の要件③-aを満たす。		
上記不服意見に 対する見解	第二回算定組織	令和6年3月26日	
	・本剤と比較薬の0.8倍量が生物学的に同等であることを示すデータはなく、薬事承認された用法・用量に基づき、本剤と比較薬の1日通常最大単位数量は同一として扱うのが適当と判断する。 ・本剤の対象疾患の特性、小児に対する医薬品であること等を踏まえ、総合的に判断し、顆粒剤である本剤は有用性加算の要件③-aに該当する。		

新医薬品の薬価算定について

整理番号	24-04-注-1		
薬効分類	113 抗てんかん剤（注射薬）		
成分名	ペランパネル水和物		
新薬収載希望者	エーザイ（株）		
販売名 （規格単位）	フィコンパ点滴静注用 2mg（2mg 1瓶）		
効能・効果	<p>一時的に経口投与ができない患者における、下記の治療に対するペランパネル経口製剤の代替療法</p> <p>○てんかん患者の部分発作（二次性全般化発作を含む）</p> <p>○他の抗てんかん薬で十分な効果が認められないてんかん患者の強直間代発作に対する抗てんかん薬との併用療法</p>		
主な用法・用量	<p>ペランパネルの経口投与から本剤に切り替える場合： ペランパネル経口投与と同じ1日用量を点滴静脈内投与</p> <p>ペランパネルの経口投与に先立ち本剤を投与する場合： 〈部分発作（二次性全般化発作を含む）に用いる場合〉 ペランパネルとして1日1回2mgの投与より開始し、その後1又は2週間以上の間隔をあけて2mgずつ漸増し、本剤の代謝を促進する抗てんかん薬を併用しない場合の維持用量は1日1回4～8mg、併用する場合の維持用量は1日1回8～12mgとし、点滴静脈内投与。</p> <p>〈強直間代発作に用いる場合〉 ペランパネルとして1日1回2mgの投与より開始し、その後1週間以上の間隔をあけて2mgずつ漸増し、本剤の代謝を促進する抗てんかん薬を併用しない場合の維持用量は1日1回8mg、併用する場合の維持用量は1日1回8～12mgとし、点滴静脈内投与。</p>		
算定	算定方式	類似薬効比較方式（I）	
	比較薬	成分名：ラコサミド 会社名：ユーシービージャパン（株）	
		販売名（規格単位）	薬価（1日薬価）
	補正加算	ビムパット点滴静注 100mg ^注 （100mg 10mL）	2,450円 （3,457円）
外国平均価格調整	なし		
算定薬価	2mg 1瓶 1,962円（1日薬価：3,630円）		
外国価格		新薬収載希望者による市場規模予測	
なし		予測年度 6年度	予測本剤投与患者数 1.6万人
最初に承認された国（年月）：日本		予測販売金額 1.3億円	
製造販売承認日	令和6年1月18日	薬価基準収載予定日	令和6年4月17日

薬価算定組織における検討結果のまとめ

算定方式	類似薬効比較方式（Ⅰ）	第一回算定組織	令和6年3月19日
最類似薬選定の妥当性		新 薬	最類似薬
	成分名	ペランパネル水和物	ラコサミド
	イ. 効能・効果	一時的に経口投与ができない患者における、下記の治療に対するペランパネル経口製剤の代替療法 ○てんかん患者の部分発作（二次性全般化発作を含む） ○他の抗てんかん薬で十分な効果が認められないてんかん患者の強直間代発作に対する抗てんかん薬との併用療法	一時的に経口投与ができない患者における、下記の治療に対するラコサミド経口製剤の代替療法 ○てんかん患者の部分発作（二次性全般化発作を含む） ○他の抗てんかん薬で十分な効果が認められないてんかん患者の強直間代発作に対する抗てんかん薬との併用療法
	ロ. 薬理作用	AMPA型グルタミン酸受容体拮抗作用	電位依存性Naチャンネル抑制作用
	ハ. 組成及び化学構造		
	ニ. 投与形態 剤形 用法	注射 注射剤 1日1回	左に同じ 左に同じ 1日2回
補正加算	画期性加算 (70~120%)	該当しない	
	有用性加算（Ⅰ） (35~60%)	該当しない	
	有用性加算（Ⅱ） (5~30%)	該当しない	
	市場性加算（Ⅰ） (10~20%)	該当しない	
	市場性加算（Ⅱ） (5%)	該当しない	
	特定用途加算 (5~20%)	該当しない	
	小児加算 (5~20%)	該当する（A=5%） ----- 本剤は小児に係る用法・用量が明示されていること等から、加算の要件に該当する。国内臨床試験に小児被験者が組み入れられなかったことを踏まえ、加算率は5%が妥当である。	
	先駆加算 (10~20%)	該当しない	
	迅速導入加算 (5~10%)	該当しない	
新薬創出・適応外薬 解消等促進加算	該当する（主な理由：小児加算適用）		
費用対効果評価への 該当性	該当しない		
当初算定案に対する 新薬収載希望者の 不服意見の要点			
上記不服意見に 対する見解	第二回算定組織	令和 年 月 日	

新医薬品の薬価算定について

整理番号	24-04-注-2		
薬効分類	131 眼科用剤（注射薬）		
成分名	アフリベルセプト（遺伝子組換え）		
新薬収載希望者	バイエル（株）		
販売名 （規格単位）	アイリーア 8mg 硝子体内注射液 114.3mg/mL（8mg 0.07mL 1瓶）		
効能・効果	中心窩下脈絡膜新生血管を伴う加齢黄斑変性 糖尿病黄斑浮腫		
主な用法・用量	アフリベルセプト（遺伝子組換え）として8mg（0.07mL）を4週ごとに1回、通常、連続3回（導入期）硝子体内投与するが、症状により投与回数を適宜減じる。その後の維持期においては、通常、16週ごとに1回、硝子体内投与する。なお、症状により投与間隔を適宜調節するが、8週以上あけること。		
算 定	算定方式	類似薬効比較方式（I）（組成及び投与形態が同一で、医療上の必要性から用法及び用量を変更した新薬の薬価算定の特例（既収載品目との規格間調整による薬価算定が不適切と認められる場合）	
	比較薬	成分名：ファリシマブ（遺伝子組換え） 会社名：中外製薬（株）	
		販売名（規格単位）	薬価（1日薬価）
	補正加算	なし	バビースモ硝子体内注射液 120mg/mL （6mg 0.05mL 1瓶）
外国平均 価格調整	なし	163,894円 （1,805円）	
算定薬価	8mg 0.07mL 1瓶 181,763円（1日薬価：1,805円）		
外国価格		新薬収載希望者による市場規模予測	
（参考） 8mg 0.07mL 1瓶 米国（WAC） 2,625.00ドル 364,875円 米国（AWP） 3,150.00ドル 437,850円 （注1）為替レートは令和5年1月～令和5年12月の平均 （注2）米国（AWP）は従来参照していたRED BOOKの価格		予測年度 予測本剤投与患者数 予測販売金額 （ピーク時） 3年度 4.3万人 351億円 最初に承認された国（年月）： 米国（2023年8月）	
同 一 成 分 既 収 載 品	品目名 （投与形態）	アイリーア硝子体内注射液 40mg/mL	
	薬価	145,935.00円	
	効能・効果	中心窩下脈絡膜新生血管を伴う加齢黄斑変性 網膜静脈閉塞症に伴う黄斑浮腫 病的近視における脈絡膜新生血管 糖尿病黄斑浮腫 血管新生緑内障 未熟児網膜症	
	用法・用量	〈中心窩下脈絡膜新生血管を伴う加齢黄斑変性〉 アフリベルセプト（遺伝子組換え）として2mg（0.05mL）を1か月ごとに1回、連続3回（導入期）硝子体内投与する。その後の維持期においては、通常、2か月ごとに1回、硝子体内投与する。なお、症状により投与間隔を適宜調節するが、1ヵ月以上あけること。 〈糖尿病黄斑浮腫〉 アフリベルセプト（遺伝子組換え）として2mg（0.05mL）を1か月ごとに1回、連続5回硝子体内投与する。その後は、通常、2か月ごとに1回、硝子体内投与する。なお、症状により投与間隔を適宜調節するが、1か月以上あけること。 ※本剤と同一の効能・効果に係る用法・用量のみ抜粋	
含量単位 薬価比	0.31倍		
製造販売承認日	令和6年1月18日	薬価基準収載予定日	令和6年4月17日

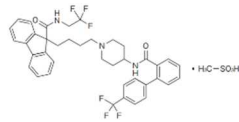
薬価算定組織における検討結果のまとめ

算定方式	類似薬効比較方式（Ⅰ）	第一回算定組織	令和6年3月19日
最類似薬選定の妥当性		新 薬	最類似薬
	成分名	アフリベルセプト（遺伝子組換え）	ファリシマブ（遺伝子組換え）
	イ. 効能・効果	中心窩下脈絡膜新生血管を伴う加齢黄斑変性 糖尿病黄斑浮腫	左に同じ
	ロ. 薬理作用	VEGF阻害作用	VEGF/Ang-2阻害作用
	ハ. 組成及び化学構造	ヒトVEGF受容体1の第2Igドメイン、ヒトVEGF受容体2の第3Igドメイン、及びヒトIgG1のFcドメインからなる遺伝子組換え融合糖タンパク質（分子量：約115,000）	遺伝子組換えヒト化二重特異性モノクローナル抗体であり、マウス抗ヒト血管内皮増殖因子A（VEGF-A）抗体及びヒト抗ヒトアンジオポエチン2（Ang2）抗体の相補性決定部、ヒトフレームワーク部並びに抗Ang2-L鎖のCLドメインとH鎖のCH1ドメインが交換されたヒトIgG1の定常部からなる糖タンパク質（分子量：約149,000）
ニ. 投与形態 剤形 用法	注射 注射剤 (導入期) 4週ごとに1回、連続3回 (維持期) 16週ごとに1回投与。なお、症状により投与間隔を適宜調節するが、8週以上あけること。	左に同じ 左に同じ (導入期) 4週ごとに1回、連続4回 (維持期) 16週ごとに1回投与。症状により投与間隔を適宜調節するが、8週以上あけること。	
補正加算	画期性加算 (70~120%)	該当しない	
	有用性加算（Ⅰ） (35~60%)	該当しない	
	有用性加算（Ⅱ） (5~30%)	該当しない	
	市場性加算（Ⅰ） (10~20%)	該当しない	
	市場性加算（Ⅱ） (5%)	該当しない	
	特定用途加算 (5~20%)	該当しない	
	小児加算 (5~20%)	該当しない	
	先駆加算 (10~20%)	該当しない	
	迅速導入加算 (5~10%)	該当しない	
新薬創出・適応外薬 解消等促進加算	該当しない		
費用対効果評価への 該当性	該当しない		
当初算定案に対する 新薬収載希望者の 不服意見の要点			
上記不服意見に 対する見解	第二回算定組織	令和 年 月 日	

新医薬品の薬価算定について

整理番号	24-04-注-3											
薬効分類	218 高脂血症用剤（注射薬）											
成分名	エビナクマブ（遺伝子組換え）											
新薬収載希望者	Ultragenyx Japan（株）											
販売名 （規格単位）	エヴキーザ点滴静注液345mg（345mg 2.3mL 1瓶）											
効能・効果	ホモ接合体家族性高コレステロール血症											
主な用法・用量	通常、エビナクマブ（遺伝子組換え）として15mg/kgを4週に1回、60分以上かけて点滴静注する。											
算 定	算定方式	類似薬効比較方式（I）										
	比 較 薬	成分名：ロミタピドメシル酸塩 会社名：レコルダティ・レア・ディジーズ・ジャパン（株）										
		販売名（規格単位）	薬価（1日薬価）									
		ジャクスタピッドカプセル20mg ^{注)} （20mg 1カプセル）	105,660.90円 （86,114円）									
		注) 新薬創出・適応外薬解消等促進加算の対象品目										
剤形間比	類似薬に適切な剤形間比がない：1											
補正加算	有用性加算（I）（A=40%）、小児加算（A=10%） （加算前） （加算後）											
	345mg 2.3mL 1瓶	939,952円 → 1,409,928円										
外国平均 価格調整	なし											
算定薬価	345mg 2.3mL 1瓶 1,409,928円（1日薬価：50,355円）											
外国価格		新薬収載希望者による市場規模予測										
345mg 2.3mL 1瓶 米国(ASP) 12,360.66ドル 1,718,132円 外国平均価格 1,718,132円 （注）為替レートは令和5年1月～令和5年12月の平均		<table style="width: 100%; border-collapse: collapse;"> <tr> <td style="text-align: center;">予測年度</td> <td style="text-align: center;">予測本剤投与患者数</td> <td style="text-align: center;">予測販売金額</td> </tr> <tr> <td style="text-align: center;">（ピーク時）</td> <td></td> <td></td> </tr> <tr> <td style="text-align: center;">9年度</td> <td style="text-align: center;">106人</td> <td style="text-align: center;">58億円</td> </tr> </table>		予測年度	予測本剤投与患者数	予測販売金額	（ピーク時）			9年度	106人	58億円
予測年度	予測本剤投与患者数	予測販売金額										
（ピーク時）												
9年度	106人	58億円										
最初に承認された国（年月）： 米国（2021年2月）												
製造販売承認日	令和6年1月18日	薬価基準収載予定日	令和6年4月17日									

薬価算定組織における検討結果のまとめ

算定方式		類似薬効比較方式 (I)	第一回算定組織	令和6年3月19日
最類似薬選定の妥当性		新 薬	最類似薬	
		成分名	エビナクマブ (遺伝子組換え)	ロミタピドメシル酸塩
		イ. 効能・効果	ホモ接合体家族性高コレステロール血症	左に同じ
		ロ. 薬理作用	アンジオポエチン様タンパク質3 (ANGPTL3) 阻害作用	マイクロソームトリグリセリド転送タンパク質 (MTP) 阻害作用
		ハ. 組成及び化学構造	453個のアミノ酸残基からなるH鎖 (γ4鎖) 2本及び214個のアミノ酸残基からなるL鎖 (κ鎖) 2本で構成される糖タンパク質 (分子量: 約149,000)	
		ニ. 投与形態 剤形 用法	注射 注射剤 4週に1回	内用 錠剤 1日1回
補正加算	画期性加算 (70~120%)	該当しない		
	有用性加算 (I) (35~60%)	該当する (A=40%) [イ. 新規作用機序 (異なる標的分子): ①-a=2p] [ハ. 治療方法の改善 (不十分例): ③-a=1p] ----- 既存の薬剤とは異なる新規の薬理作用を有し、また、最大耐用量の脂質低下療法で効果不十分な患者に対して臨床試験で有効性及び安全性が確認されたことから、有用性加算 (I) (A=40%) を適用することが適当と判断した。		
	有用性加算 (II) (5~30%)	該当しない		
	市場性加算 (I) (10~20%)	該当しない		
	市場性加算 (II) (5%)	該当しない		
	特定用途加算 (5~20%)	該当しない		
	小児加算 (5~20%)	該当する (A=10%) ----- 本剤は小児に係る用法・用量が含まれていること等から、加算の要件に該当する。臨床試験における日本人小児被験者数を踏まえると、限定的な評価とすべきである一方、幼少期から心血管リスクが高く早期の治療介入が必要とされるものの、低年齢の小児患者に対して適応を有する既承認薬が存在しなかった疾患に対して、本剤は5歳以上の小児患者を対象として承認されたことを踏まえると、加算率は10%が妥当である。		
	先駆加算 (10~20%)	該当しない		
	迅速導入加算 (5~10%)	該当しない		
新薬創出・適応外薬 解消等促進加算	該当する (主な理由: 希少疾病用医薬品として指定)			
費用対効果評価への 該 当 性	該当しない			
当初算定案に対する 新薬収載希望者の 不服意見の要点				
上記不服意見に 対 する 見 解	第二回算定組織	令和 年 月 日		

新医薬品の薬価算定について

整理番号	24-04-注-4																																																					
薬効分類	339 その他の血液・体液用薬（注射薬）																																																					
成分名	ルスパテルセプト（遺伝子組換え）																																																					
新薬収載希望者	ブリストル・マイヤーズ スクイブ（株）																																																					
販売名 （規格単位）	レプロジル皮下注用25mg（25mg 1瓶） レプロジル皮下注用75mg（75mg 1瓶）																																																					
効能・効果	骨髄異形成症候群に伴う貧血																																																					
主な用法・用量	通常、成人にはルスパテルセプト（遺伝子組換え）として1回1.0mg/kgを3週間間隔で皮下投与する。なお、患者の状態により適宜増減するが、1回1.75mg/kgを超えないこと。																																																					
算 定	算定方式	原価計算方式																																																				
	原 価 計 算	規 格	25mg 1瓶	75mg 1瓶																																																		
		製品総原価	129,989円	388,097円																																																		
		営業利益	25,873円 <small>（流通経費を除く価格の16.6%）</small>	77,247円 <small>（流通経費を除く価格の16.6%）</small>																																																		
		流通経費	11,912円 <small>（消費税を除く価格の7.1%）</small>	35,565円 <small>（消費税を除く価格の7.1%）</small>																																																		
		消費 税	16,777円	50,091円																																																		
	補正加算	有用性加算（I）（A=45%）、市場性加算（I）（A=10%） 加算係数 0 <div style="display: flex; justify-content: space-between;"> (加算前) (加算後) </div> <table style="width: 100%; border-collapse: collapse;"> <tr> <td style="width: 30%;">50mg 1カプセル</td> <td style="width: 30%;">184,552円</td> <td style="width: 10%; text-align: center;">→</td> <td style="width: 30%;">184,552円</td> </tr> <tr> <td>75mg 1カプセル</td> <td>551,000円</td> <td style="text-align: center;">→</td> <td>551,000円</td> </tr> </table>		50mg 1カプセル	184,552円	→	184,552円	75mg 1カプセル	551,000円	→	551,000円																																											
	50mg 1カプセル	184,552円	→	184,552円																																																		
	75mg 1カプセル	551,000円	→	551,000円																																																		
	外国平均 価格調整	なし																																																				
算定薬価	25mg 1瓶	184,552円	75mg 1瓶	551,000円																																																		
外国価格		新薬収載希望者による市場規模予測																																																				
<table style="width: 100%; border-collapse: collapse;"> <tr> <td style="width: 30%;">25mg 1瓶</td> <td style="width: 30%;">米国(ASP) (3,920.50 ドル</td> <td style="width: 30%;">544,950円) ※</td> </tr> <tr> <td></td> <td>独国(Rote Liste) 1,869.24 ユロ</td> <td>278,517円</td> </tr> <tr> <td></td> <td>仏国(VIDAL) 1,231.01 ユロ</td> <td>183,420円</td> </tr> <tr> <td></td> <td colspan="2" style="text-align: center;">外国平均価格 230,969円</td> </tr> <tr> <td>75mg 1瓶</td> <td>米国(ASP) (11,761.50 ドル</td> <td>1,634,849円) ※</td> </tr> <tr> <td></td> <td>独国(Rote Liste) 5,492.41 ユロ</td> <td>818,369円</td> </tr> <tr> <td></td> <td>仏国(VIDAL) 3,550.69 ユロ</td> <td>529,053円</td> </tr> <tr> <td></td> <td colspan="2" style="text-align: center;">外国平均価格 673,711円</td> </tr> <tr> <td colspan="3">(参考)</td> </tr> <tr> <td>25mg 1瓶</td> <td>米国(WAC) 3,875.90 ドル</td> <td>538,750円</td> </tr> <tr> <td></td> <td>米国(AWP) 4,651.08 ドル</td> <td>646,500円</td> </tr> <tr> <td></td> <td>米国(FSS) 3,629.57 ドル</td> <td>504,510円</td> </tr> <tr> <td>75mg 1瓶</td> <td>米国(WAC) 11,627.67 ドル</td> <td>1,616,246円</td> </tr> <tr> <td></td> <td>米国(AWP) 13,953.20 ドル</td> <td>1,939,495円</td> </tr> <tr> <td></td> <td>米国(FSS) 10,888.70 ドル</td> <td>1,513,529円</td> </tr> </table> <p style="font-size: small;">（注1）為替レートは令和5年1月～令和5年12月の平均 （注2）外国の価格に大きな開きがあるので、調整した外国平均価格を用いている（※は最低価格の2.5倍を上回るため対象から除いた）。 （注3）米国（AWP）は従来参照していたRED BOOKの価格</p>		25mg 1瓶	米国(ASP) (3,920.50 ドル	544,950円) ※		独国(Rote Liste) 1,869.24 ユロ	278,517円		仏国(VIDAL) 1,231.01 ユロ	183,420円		外国平均価格 230,969円		75mg 1瓶	米国(ASP) (11,761.50 ドル	1,634,849円) ※		独国(Rote Liste) 5,492.41 ユロ	818,369円		仏国(VIDAL) 3,550.69 ユロ	529,053円		外国平均価格 673,711円		(参考)			25mg 1瓶	米国(WAC) 3,875.90 ドル	538,750円		米国(AWP) 4,651.08 ドル	646,500円		米国(FSS) 3,629.57 ドル	504,510円	75mg 1瓶	米国(WAC) 11,627.67 ドル	1,616,246円		米国(AWP) 13,953.20 ドル	1,939,495円		米国(FSS) 10,888.70 ドル	1,513,529円	<table style="width: 100%; border-collapse: collapse;"> <tr> <td style="width: 20%;">予測年度</td> <td style="width: 40%;">予測本剤投与患者数</td> <td style="width: 40%;">予測販売金額</td> </tr> <tr> <td>10年度</td> <td>2.7千人</td> <td>123億円</td> </tr> </table> <p style="font-size: small;">最初に承認された国（年月）： 米国（2019年11月）</p>		予測年度	予測本剤投与患者数	予測販売金額	10年度	2.7千人	123億円
25mg 1瓶	米国(ASP) (3,920.50 ドル	544,950円) ※																																																				
	独国(Rote Liste) 1,869.24 ユロ	278,517円																																																				
	仏国(VIDAL) 1,231.01 ユロ	183,420円																																																				
	外国平均価格 230,969円																																																					
75mg 1瓶	米国(ASP) (11,761.50 ドル	1,634,849円) ※																																																				
	独国(Rote Liste) 5,492.41 ユロ	818,369円																																																				
	仏国(VIDAL) 3,550.69 ユロ	529,053円																																																				
	外国平均価格 673,711円																																																					
(参考)																																																						
25mg 1瓶	米国(WAC) 3,875.90 ドル	538,750円																																																				
	米国(AWP) 4,651.08 ドル	646,500円																																																				
	米国(FSS) 3,629.57 ドル	504,510円																																																				
75mg 1瓶	米国(WAC) 11,627.67 ドル	1,616,246円																																																				
	米国(AWP) 13,953.20 ドル	1,939,495円																																																				
	米国(FSS) 10,888.70 ドル	1,513,529円																																																				
予測年度	予測本剤投与患者数	予測販売金額																																																				
10年度	2.7千人	123億円																																																				
製造販売承認日	令和6年1月18日		薬価基準収載予定日	令和6年4月17日																																																		

薬価算定組織における検討結果のまとめ

算定方式	原価計算方式	第一回算定組織	令和6年3月19日
原価計算方式を採用する妥当性		新 薬	類似薬がない根拠
	成分名	ルスパテルセプト（遺伝子組換え）	薬価算定においては「承認を受けた日の前日から起算して過去10年間に薬価収載されたもの」が基本であるが、一定程度の類似性のあるダルベポエチン製剤であるネスプは平成19年の薬価収載品目であることから、本剤の算定上の比較薬として用いることは適当ではないと考えた。
	イ. 効能・効果	骨髄異形成症候群に伴う貧血	
	ロ. 薬理作用	赤血球成熟促進	
	ハ. 組成及び化学構造	335個のアミノ酸残基からなるサブユニット2個から構成される糖タンパク質(分子量: 約94,000)	
ニ. 投与形態 剤形 用法	注射 注射剤 3週に1回		
補正加算	画期性加算 (70~120%)	該当しない	
	有用性加算 (I) (35~60%)	該当する (A=45%) イ. 新規作用機序 (異なる標的分子、対象疾患領域で長期間の新規作用機序の新薬収載がない) : ①-b, ①-e=2p ハ. 治療方法の改善 (不十分例、標準的治療法) : ③-a, ③-b=2p ----- 本剤はTGF-βシグナル伝達阻害による赤血球成熟促進作用を有する新規作用機序医薬品であること、本剤の対象疾患において約9年4か月間、新規の作用機序の新薬収載がないこと、既存の治療方法で効果が不十分な患者群に対し効果が認められたこと等から、有用性加算 (I) (A=45%) を適用することが適当と判断した。	
	有用性加算 (II) (5~30%)	該当しない	
	市場性加算 (I) (10~20%)	該当する (A=10%) ----- 本剤は希少疾病用医薬品に指定されていることから、加算の要件を満たす。	
	市場性加算 (II) (5%)	該当しない	
	特定用途加算 (5~20%)	該当しない	
	小児加算 (5~20%)	該当しない	
	先駆加算 (10~20%)	該当しない	
迅速導入加算 (5~10%)	該当しない		
新薬創出・適応外薬 解消等促進加算	該当する (主な理由: 希少疾病用医薬品として指定)		
費用対効果評価への 該 当 性	該当する (H1)		
当初算定案に対する 新薬収載希望者の 不服意見の要点			
上記不服意見に 対 する 見 解	第二回算定組織	令和 年 月 日	

新医薬品の薬価算定について

整理番号	24-04-注-5		
薬効分類	注449 その他のアレルギー用薬（注射薬）		
成分名	レブリキズマブ（遺伝子組換え）		
新薬収載希望者	日本イーライリリー（株）		
販売名 （規格単位）	イブグリース皮下注250mgオートインジェクター（250mg 2mL 1キット） イブグリース皮下注250mgシリンジ（250mg 2mL 1筒）		
効能・効果	既存治療で効果不十分なアトピー性皮膚炎		
主な用法・用量	通常、成人及び12歳以上かつ体重40kg以上の小児には、レブリキズマブ（遺伝子組換え）として初回及び2週後に1回500mg、4週以降、1回250mgを2週間隔で皮下投与する。なお、患者の状態に応じて、4週以降、1回250mgを4週間隔で皮下投与することができる。		
算 定	算定方式	類似薬効比較方式（I）	
	比 較 薬	成分名：トラロキヌマブ（遺伝子組換え） 会社名：レオファーマ（株）	
		販売名（規格単位）	薬価（1日薬価）
		アドトラザ皮下注150mgシリンジ （150mg 1mL 1筒）	29,295円 （4,185円）
	補 正 加 算	小児加算（A=5%）	
	250mg 2mL 1キット 250mg 2mL 1筒	（加算前） 58,590円 → 58,590円 →	（加算後） 61,520円 61,520円
外 国 平 均 価 格 調 整	なし		
算 定 薬 価	250mg 2mL 1キット 61,520円（1日薬価：4,394円） 250mg 2mL 1筒 61,520円		
外国価格		新薬収載希望者による市場規模予測	
なし		予測年度 （ピーク時） 10年度	予測本剤投与患者数 2.4万人
		予測販売金額 266億円	
最初に承認された国（年月）： 欧州（2023年11月）			
製造販売承認日	令和6年1月18日		薬価基準収載予定日
			令和6年4月17日

薬価算定組織における検討結果のまとめ

算定方式		類似薬効比較方式 (I)	第一回算定組織	令和6年3月19日
最類似薬選定の妥当性		新 薬	最類似薬	
	成分名	レブリキズマブ (遺伝子組換え)	トラロキヌマブ (遺伝子組換え)	
	イ. 効能・効果	既存治療で効果不十分なアトピー性皮膚炎	左に同じ	
	ロ. 薬理作用	IL-13シグナル伝達阻害作用	左に同じ	
	ハ. 組成及び化学構造	445個のアミノ酸残基からなるH鎖(γ4鎖)2本及び218個のアミノ酸残基からなるL鎖(κ鎖)2本で構成される糖タンパク質(分子量:約148,000)	449個のアミノ酸残基からなるH鎖(γ4鎖)2本及び214個のアミノ酸残基からなるL鎖(λ鎖)2本で構成される糖タンパク質(分子量:約147,000)	
	ニ. 投与形態 剤形 用法	注射 注射剤(キット製品) 2週に1回	左に同じ 注射剤 左に同じ	
補正加算	画期性加算 (70~120%)	該当しない		
	有用性加算(I) (35~60%)	該当しない		
	有用性加算(II) (5~30%)	該当しない		
	市場性加算(I) (10~20%)	該当しない		
	市場性加算(II) (5%)	該当しない		
	特定用途加算 (5~20%)	該当しない		
	小児加算 (5~20%)	該当する(A=5%) ----- 本剤は小児に係る用法・用量が明示されていること等から、加算の要件に該当する。日本人の試験組み入れ数等を踏まえ、加算率は5%が妥当である。		
	先駆加算 (10~20%)	該当しない		
新薬創出・適応外薬 解消等促進加算	該当する(主な理由:小児加算適用)			
費用対効果評価への 該当性	該当しない			
当初算定案に対する 新薬収載希望者の 不服意見の要点				
上記不服意見に 対する見解	第二回算定組織	令和 年 月 日		

新医薬品の薬価算定について

整理番号	24-04-注-6		
薬効分類	639 その他の生物学的製剤（注射薬）		
成分名	エフガルチギモド アルファ（遺伝子組換え）・ボルヒアルロニダーゼ アルファ（遺伝子組換え）		
新薬収載希望者	アルジェニクスジャパン（株）		
販売名（規格単位）	ヒフデュラ配合皮下注（5.6mL1瓶）		
効能・効果	全身型重症筋無力症（ステロイド剤又はステロイド剤以外の免疫抑制剤が十分に奏効しない場合に限り）		
主な用法・用量	通常、成人には本剤1回5.6mL（エフガルチギモド アルファ（遺伝子組換え）として1,008mg及びボルヒアルロニダーゼ アルファ（遺伝子組換え）として11,200単位（2,000単位/mL））を1週間間隔で4回皮下投与する。これを1サイクルとして、投与を繰り返す。		
算 定	算定方式	類似薬効比較方式（I）	
	比 較 薬	成分名：エフガルチギモド アルファ（遺伝子組換え） 会社名：アルジェニクスジャパン（株）	
		販売名（規格単位）	薬価（1日薬価）
		ウィフガート点滴静注400mg ^{注）} （400mg20mL1瓶）	388,792円 （86,367円）
	注）新薬創出・適応外薬解消等促進加算の対象品目		
	補正加算	なし	
	外国平均価格調整	なし	
算定薬価	5.6mL1瓶 604,569円（1日薬価：86,367円）		
外国価格		新薬収載希望者による市場規模予測	
5.6mL1瓶 米国(ASP) 15,762.89ドル 2,191,041円 英国 15,307.47ポンド 2,632,885円 独国 17,710.60ユーロ 2,638,879円 外国平均価格 2,487,602円 （注）為替レートは令和5年1月～令和5年12月の平均		予測年度 予測本剤投与患者数 予測販売金額 （ピーク時） 10年度 1.9千人 208億円	
最初に承認された国（年月）： 米国（2023年6月）			
製造販売承認日	令和6年1月18日	薬価基準収載予定日	令和6年4月17日

薬価算定組織における検討結果のまとめ

算定方式	類似薬効比較方式（Ⅰ）	第一回算定組織	令和6年3月19日
最類似薬選定の妥当性		新 薬	最類似薬
	成分名	エフガルチギモド アルファ（遺伝子組換え）・ボルヒアルロニダーゼ アルファ（遺伝子組換え）	エフガルチギモド アルファ（遺伝子組換え）
	イ. 効能・効果	全身型重症筋無力症（ステロイド剤又はステロイド剤以外の免疫抑制剤が十分に奏効しない場合に限る）	左に同じ
	ロ. 薬理作用	抗胎児性Fc受容体（FcRn）作用	左に同じ
	ハ. 組成及び化学構造	<ul style="list-style-type: none"> ・227個のアミノ酸残基からなるサブユニット2個から構成される糖タンパク質（分子量：約54,000） ・447個のアミノ酸残基からなる糖タンパク質（分子量：60,000～65,000） 	227個のアミノ酸残基からなるサブユニット2個から構成される糖タンパク質（分子量：約54,000）
	ニ. 投与形態 剤形 用法	注射 注射剤 1週に1回	左に同じ 左に同じ 左に同じ
補正加算	画期性加算（70～120%）	該当しない	
	有用性加算（Ⅰ）（35～60%）	該当しない	
	有用性加算（Ⅱ）（5～30%）	該当しない	
	市場性加算（Ⅰ）（10～20%）	該当しない	
	市場性加算（Ⅱ）（5%）	該当しない	
	特定用途加算（5～20%）	該当しない	
	小児加算（5～20%）	該当しない	
	先駆加算（10～20%）	該当しない	
迅速導入加算（5～10%）	該当しない		
新薬創出・適応外薬解消等促進加算	該当する（先行収載品と組成及び効能又は効果が同等であって、製造販売業者が同一）		
費用対効果評価への該当性	該当しない		
当初算定案に対する新薬収載希望者の不服意見の要点	<ul style="list-style-type: none"> ・比較の一日薬価の算出に用いる体重は、「50kg」ではなく、比較薬で市販後に実施中の特定使用成績調査の患者集団における体重の平均値が適当。 ・本剤による投与時間の短縮及び在宅自己注射による通院頻度の減少は、重症筋無力症患者のアンメットニーズの改善につながる。 ・新薬創出・適応外薬解消等促進加算の対象品目の要件⑩『本規定に基づく加算の対象品目（以下「先行収載品」という。）と組成及び効能又は効果が同等であって、製造販売業者が同一である医薬品（当該先行収載品の収載から遅滞なく（概ね5年以内）収載されたものに限り、①から⑩までに該当するものを除く。）』に該当する。 		
上記不服意見に対する見解	第二回算定組織	令和6年3月26日	
	<ul style="list-style-type: none"> ・比較薬の1日通常最大単位数量は、使用成績調査における患者の体重の平均値を用いて算出することが適当と判断する。 ・既存の静注製剤に比べて投与時間は減ったものの、投与頻度は1週間に1回で変わらないこと、審査報告書において「既存の治療法の安全性プロファイルや投与方法の異同も踏まえ、患者の症状・状態に応じて、医療現場で適切に使い分けられるものと判断する。」と評価されていることを踏まえると、使用に際しての利便性が著しく高いとまでは判断できず、有用性加算の要件③-cには該当しない。 ・新薬創出・適応外薬解消等促進加算の対象品目の要件⑩に該当する。 		

新薬創出等加算の平均的な加算率について

各年度の新薬創出等加算の平均的な加算率は以下のとおり。

	平成 22年度	平成 24年度	平成 26年度	平成 28年度	平成 30年度	令和 元年度	令和 2年度	令和 3年度	令和 4年度	令和 5年度	令和 6年度
加算率 (※)	4.0%	3.5%	3.2%	3.6%	2.8%	1.8%	2.1%	1.3%	1.8%	1.5%	1.2%

※ 各年度の加算率は、類似薬効比較方式（Ⅱ）等の算定において、比較薬の薬価から、新薬創出等加算の累積額相当分を控除する際の係数として用いられる。

令和6年4月薬価収載予定の新薬のうち
14日ルールの例外的な取扱いをすることについて（案）

1. 新医薬品が、次の場合には、処方日数制限について例外的な取扱いをすることとされている（平成22年10月27日中医協了承）。

疾患の特性や、含有量が14日分を超える製剤のみが存在しているといった製剤上の特性から、1回の投薬期間が14日を超えることに合理性があり、かつ、投与初期から14日を超える投薬における安全性が確認されている新医薬品

2. 「ゾキンヴィカプセル50mg及び同カプセル75mg」について
別添1のとおり、14日ルールの制限を延長することができるものの条件を満たすことから、例外的に、「処方日数の制限は設けないこと」としてはどうか。

「ゾキンヴィカプセル50mg及び同カプセル75mg」について

(1) 疾患の特性

- ハッチンソン・ギルフォード・プロジェリア症候群は、生後半年～2年より
 早老症状を呈し、脳卒中、冠動脈疾患等を合併する疾患である。また、プロ
 セシング不全性のプロジェロイド・ラミノパチーについても、臨床的な特徴
 はハッチンソン・ギルフォード・プロジェリア症候群と重複する。いずれの
 疾患も致死的な疾患である。
- ハッチンソン・ギルフォード・プロジェリア症候群及びプロセシング不全
 性のプロジェロイド・ラミノパチーに対して承認された治療薬は本剤のみで
 ある。

(2) 製剤上の特性

- 本剤は包装単位が30カプセル入りのボトルであり、吸湿性等の製剤の特
 性上、分包が困難であることから、ボトルのまま患者に渡すこととなるが、
 用法・用量上、14日間で1ボトル使い切ることができない。

(参考)

用法及び用量：

通常、ロナファルニブとして開始用量 $115\text{mg}/\text{m}^2$ （体表面積）を1日2回、朝夕の
 食事中又は食直後に経口投与し、4か月後に維持用量 $150\text{mg}/\text{m}^2$ （体表面積）を1
 日2回、朝夕の食事中又は食直後に経口投与する。なお、患者の状態に応じて適宜減量
 する。

用法及び用量に関連する注意：

下表を参考に投与量及び投与方法を決定し、投与すること。

開始用量（体表面積当たり $115\text{mg}/\text{m}^2$ ）

体表面積 (m^2)	1日総投与量 (mg)	朝投与の カプセル数		夕投与の カプセル数	
		50mg	75mg	50mg	75mg
0.30～0.38	75		1 ¹⁾		1 ¹⁾
0.39～0.48	100	1		1	
0.49～0.59	125		1	1	
0.6～0.7	150		1		1
0.71～0.81	175	2			1
0.82～0.92	200	2		2	
0.93～1	225	1	1	2	

1) 75mgカプセルの半量を服用する

維持用量（体表面積当たり150mg/m²）

体表面積 (m ²)	1日総投与量 (mg)	朝投与の カプセル数		夕投与の カプセル数	
		50mg	75mg	50mg	75mg
0.30~0.37	100	1		1	
0.38~0.45	125		1	1	
0.46~0.54	150		1		1
0.55~0.62	175	2			1
0.63~0.7	200	2		2	
0.71~0.79	225	1	1	2	
0.8~0.87	250	1	1	1	1
0.88~0.95	275		2	1	1
0.96~1	300		2		2

(3) 投与初期から14日を超える投薬における安全性

- ハッチンソン・ギルフォード・プロジェリア症候群又はプロセシング不全性のプロジェロイド・ラミノパチー患者を対象とした本剤の臨床試験において、14日間を超える投薬が行われた。当該臨床試験の結果より、本剤の安全性は許容可能であるとされていることから、14日を超える投薬における安全性が確認されているといえる。

新医薬品の処方日数制限の取扱いについて

平成22年10月27日

中 医 協 了 承

- 新医薬品については、薬価基準収載の翌月の初日から1年間は、原則、1回14日分を限度として投与することとされているところである。しかしながら、当該処方日数制限を行うことが不合理と考えられる下記のような場合は例外的な取扱いとする。
 - ① 同様の効能・効果、用法・用量の既収載品の組合せと考えられる新医療用配合剤など、有効成分にかかる効能・効果、用法・用量について、実質的に、既収載品によって1年以上の臨床使用経験があると認められる新医薬品については、新医薬品に係る処方日数制限を設けないこととする。
 - ② 疾患の特性や、含有量が14日分を超える製剤のみが存在しているといった製剤上の特性から、1回の投薬期間が14日を超えることに合理性があり、かつ、投与初期から14日を超える投薬における安全性が確認されている新医薬品については、薬価基準収載の翌月から1年間は、処方日数制限を、製剤の用法・用量から得られる最少日数に応じた日数とする。
- 例外的な取扱いとする新医薬品は、個別に中医協の確認を得ることとする。

最適使用推進ガイドライン
レブリキズマブ（遺伝子組換え）
～アトピー性皮膚炎～

令和6年●月

(厚生労働省案)

目次

1. はじめに	P.2
2. 本剤の特徴、作用機序	P.3
3. 臨床成績	P.4
4. 施設について	P.14
5. 投与対象となる患者	P.16
6. 投与に際して留意すべき事項	P.17

1. はじめに

医薬品の有効性・安全性の確保のためには、添付文書等に基づいた適正な使用が求められる。さらに、近年の科学技術の進歩により、抗体医薬品等の革新的な新規作用機序を有する医薬品が承認される中で、これらの医薬品を真に必要とする患者に適切に提供することが喫緊の課題となっており、経済財政運営と改革の基本方針 2016（平成 28 年 6 月 2 日閣議決定）においても、革新的医薬品等の使用の最適化推進を図ることとされている。

新規作用機序を有する医薬品は、薬理作用や安全性プロファイルが既存の医薬品と明らかに異なることがある。このため、有効性及び安全性に関する情報が十分蓄積されるまでの間、当該医薬品の恩恵を強く受けることが期待される患者に対して使用するとともに、副作用が発現した際に必要な対応をとることが可能な一定の要件を満たす医療機関で使用することが重要である。

したがって、本ガイドラインでは、開発段階やこれまでに得られている医学薬学的・科学的見地に基づき、以下の医薬品の最適な使用を推進する観点から必要な要件、考え方及び留意事項を示す。

なお、本ガイドラインは、独立行政法人医薬品医療機器総合機構、公益社団法人日本皮膚科学会、一般社団法人日本アレルギー学会、一般社団法人日本小児アレルギー学会、公益社団法人日本小児科学会及び日本臨床皮膚科医会の協力のもと作成した。

対象となる医薬品：レブリキズマブ（遺伝子組換え）

対象となる効能又は効果：既存治療で効果不十分なアトピー性皮膚炎

対象となる用法及び用量：通常、成人及び 12 歳以上かつ体重 40 kg 以上の小児には、レブリキズマブ（遺伝子組換え）として初回及び 2 週後に 1 回 500 mg、4 週以降、1 回 250 mg を 2 週間隔で皮下投与する。なお、患者の状態に応じて、4 週以降、1 回 250 mg を 4 週間隔で皮下投与することができる。

製造販売業者：日本イーライリリー株式会社

2. 本剤の特徴、作用機序

レブリキズマブ（遺伝子組換え）（以下、本剤）は、Tanox 社（現 Genentech 社）により創製された、ヒト Interleukin（以下、「IL」）-13 に対するヒト化 IgG4 モノクローナル抗体である。本剤は、IL-13 に結合し、IL-13R α 1/IL-4R α 受容体複合体を介した IL-13 シグナル伝達を阻害する。

アトピー性皮膚炎（以下、「AD」）の病態生理には IL-4、IL-13、IL-22 等の種々のサイトカインが関与しており、本剤はこのうち IL-13 を介したシグナル伝達経路を阻害することから、AD に対して治療効果を示すことが期待される。

3. 臨床成績

既存治療で効果不十分な AD の承認時に評価を行った主な臨床試験の成績を示す。

ステロイド外用薬併用国内第Ⅲ相試験 (KGAL 試験)

【試験の概要】

Medium potency (日本の分類ではミディアムからストロングクラス以上に相当) 以上のステロイド外用薬 (以下、「TCS」) で効果不十分な中等症から重症の日本人 AD 患者 (目標例数 280 例 [250 mg Q4W 群 80 例、250 mg Q2W 群 120 例、プラセボ群 80 例]) を対象に、TCS 併用下でのプラセボに対する本剤の優越性及び安全性を検討するため、プラセボ対照無作為化二重盲検並行群間比較試験が日本で実施された。

本試験は、導入期 (投与 0~16 週)、二重盲検維持期 (投与 16~68 週) 及びエスケープ維持期 (投与 16~68 週) より構成された。

導入期の用法・用量は、本剤 250 mg (初回のみ 500 mg) 4 週に 1 回 (以下、「Q4W」)、本剤 250 mg (初回及び投与 2 週時は 500 mg) 又はプラセボを 2 週に 1 回 (以下、「Q2W」) で 16 週間皮下投与することとされた。二重盲検維持期の用法・用量は、導入期に救援治療¹⁾を受けず、投与 16 週時に IGA (0/1) 又は EASI-75 を達成した被験者 (レスポンド) は、盲検下で二重盲検維持期に移行し、導入期で 250 mg Q2W 群の被験者は 250 mg Q2W 群又は 250 mg Q4W 群に 1 : 1 で再無作為化することとされ、導入期で 250 mg Q4W 群又はプラセボ群の被験者は導入期の治療薬及び用法・用量を継続することとされた。導入期に救援治療を受けた又は投与 16 週時に医師による全般評価 (以下、「IGA」) スコアが 0 又は 1、かつ、ベースラインから 2 ポイント以上の改善 (以下、「IGA (0/1)」) 及び全身の皮膚症状をスコア化した EASI スコアがベースラインから 75%以上の改善 (以下、「EASI-75」) のいずれも達成しなかった被験者 (ノンレスポンド) 並びに二重盲検維持期に EASI スコアがベースラインから 50%以上の改善 (以下、「EASI-50」) を維持できなかった被験者はエスケープ維持期に移行し、非盲検下で本剤 250 mg を Q2W で皮下投与することとされた²⁾。なお、投与 16 週時にエスケープ維持期に移行した被験者では投与 32 週以降の、投与 20 週以降にエスケープ維持期に移行した被験者では移行後 8 週時以降の連続する 2 回の来院で EASI-50 を達成しなかった被験者は試験を中止することとされた。

ベースラインの 7 日以上前から一定用量の保湿外用薬及び TCS 治療を試験期間を通じて使用することとされ、TCS 治療は必要に応じて漸減、中止、再開することが可能とされた³⁾。併用可能とされた TCS 等の外用薬以外の AD に対する治療の併用は禁止されたが、耐え難い症状等、医学的に必要な場合には、救援治療が可能とされた。

¹⁾ 導入期の救援治療として、まずは high-potency TCS (日本の分類では、ベリーストロングクラス以上に相当する) による治療を行うこととされ、全身療法 (経口ステロイド、光線療法、シクロスポリン等) による救援治療が必要となった被験者は、治療薬投与を直ちに中止することとされた。なお、投与 16 週時までに全身療法による救援治療を受けた被験者は、エスケープ維持期移行前に使用した全身治療薬の少なくとも 5 半減期の休薬期間を設けることとされた。

二重盲検維持期及びエスケープ維持期の救援治療として、AD に対する high-potency TCS の間欠的使用が許容され、短期間の全身療法による救援治療が必要な患者は個別に評価され、治療開始前に治験依頼者の医学専門家との議論が必要とされた。なお、長期間の全身療法による救援治療が必要な被験者は、試験を中止することとされた。

²⁾ 導入期にプラセボ群であり、投与 16 週時にエスケープ維持期に移行した被験者に対しては、投与 16 週及び 18 週時に負荷投与として本剤 500 mg を皮下投与することとされた。

³⁾ AD の症状に対する併用療法として、medium-potency TCS (ヒドロコルチゾン酪酸軟膏 0.1% 又はそれに相当する TCS) が使用され、low-potency TCS (プレドニゾロンクリーム 0.5% 又はそれに相当する TCS) 若しくは TCI は、敏感な皮膚にのみ使用することとされた。ベースライン後は治療反応に基づき、併用療法の漸減又は中止が可能とされ、AD 病変の再発又は再燃が認められた場合には、被験者又は治験責任医師等の判断に基づき併用療法の再開が可能とされた。

投与 16 週時における医師による IGA (0/1) を達成した被験者の割合（以下、「IGA (0/1) 達成率」）及び EASI-75 を達成した被験者の割合（以下、「EASI-75 達成率」）が co-primary endpoint とされた。

対象となる患者は、12 歳以上の AD 患者で、以下の基準を満たすこととされた。

（主な選択基準）

- ・ 1 年以上前に American Academy of Dermatology Consensus Criteria に基づき AD と診断されている。
- ・ スクリーニング前 6 カ月以内に、既存の外用薬治療に対して効果不十分であったという記録があり、以下の少なくとも 1 つの条件を満たす。
 - a. 少なくとも 4 週間、又は製品の添付文書で推奨されている最長の投与期間のいずれか短い期間、Medium potency（日本の分類では、ミディウムからストロングクラス以上に相当）以上の TCS を使用したにもかかわらず良好な疾患コントロール（例：IGA スコア 2 以下）を達成できなかった（外用カルシニューリン阻害剤（以下、「TCI」）及び/又は外用ヤヌスキナーゼ（以下、「JAK」）阻害剤の併用の有無は問わない）
 - b. スクリーニング前 6 カ月間で、AD 治療を目的としたシクロスポリン、メトトレキサート、アザチオプリン、ミコフェノール酸 モフェチル等の全身治療により治癒しなかった
- ・ ベースライン時の AD による病変が体表面積の 10% 以上、EASI スコアが 16 以上及び IGA スコアが 3 以上
- ・ 12 歳以上 18 歳未満の場合は体重が 40 kg 以上

【結果】

（有効性）

有効性の co-primary endpoint である投与 16 週時における IGA (0/1) 達成率及び EASI-75 達成率は表 1 のとおりであり、プラセボ群と 250 mg Q4W 群及び 250 mg Q2W 群との各対比較において、いずれの評価項目についても統計学的に有意な差が認められ、プラセボ群に対する本剤 250 mg Q4W 投与及び本剤 250 mg Q2W 投与の優越性が検証された。

表 1 有効性の主要評価項目の成績 (ITT 集団、MI)

	250 mg Q4W 群 (81 例)	250 mg Q2W 群 (123 例)	プラセボ群 (82 例)
投与 16 週時における IGA (0/1) 達成率	29.1 (24)	33.4 (41)	6.1 (5)
プラセボ群との差 [95%CI] ^{a)} 調整 p 値 ^{b)}	22.6 [11.6, 33.6] <0.001	27.3 [17.5, 37.0] <0.001	
投与 16 週時における EASI-75 達成率	47.2 (38)	51.2 (63)	13.4 (11)
プラセボ群との差 [95%CI] ^{a)} 調整 p 値 ^{b)}	33.2 [20.6, 45.8] <0.001	37.6 [26.2, 49.0] <0.001	

% (例数)、ITT : Intention to treat、MI : 多重代入法、CI : 信頼区間

救援治療を受けた又は有効性欠如により投与を中止した場合は以降投与 16 週までベースライン値で補完し、その他の理由により投与を中止した場合は以降欠測とみなし、他の欠測とともに多重代入法を用いて補完された

a) 年齢 (12 歳以上 18 歳未満/18 歳以上) とベースライン時の疾患重症度 (IGA スコア 3/4) を層別因子とした Mantel-Haenszel 法

b) 有意水準両側 5%、年齢 (12 歳以上 18 歳未満/18 歳以上) とベースライン時の疾患重症度 (IGA スコア 3/4) を層別因子とした Cochran-Mantel-Haenszel 検定、仮説検定の多重性の調整方法としてグラフィカルアプローチが用いられた

投与 16 週時に IGA (0/1) 又は EASI-75 を達成した被験者について、二重盲検維持期における各評価項目の達成を維持した被験者の割合の推移は表 2 のとおりであった。

表2 投与16週時にIGA (0/1)又はEASI-75を達成した被験者における長期投与時の有効性 (KGAL 試験、NRI)

週数	投与16週時にIGA (0/1)を達成した被験者における IGA (0/1)達成を維持した被験者の割合			投与16週時にEASI-75を達成した被験者における EASI-75達成を維持した被験者の割合		
	250 mg Q4W/Q4W 投与例 ^{a)}	250 mg Q2W/Q4W 投与例 ^{b)}	250 mg Q2W/Q2W 投与例 ^{c)}	250 mg Q4W/Q4W 投与例 ^{a)}	250 mg Q2W/Q4W 投与例 ^{b)}	250 mg Q2W/Q2W 投与例 ^{c)}
16週	100 (23/23)	100 (16/16)	100 (24/24)	100 (38/38)	100 (33/33)	100 (29/29)
24週	73.9 (17/23)	75.0 (12/16)	75.0 (18/24)	86.8 (33/38)	93.9 (31/33)	89.7 (26/29)
32週	52.2 (12/23)	68.8 (11/16)	75.0 (18/24)	89.5 (34/38)	81.8 (27/33)	86.2 (25/29)
40週	52.2 (12/23)	62.5 (10/16)	79.2 (19/24)	81.6 (31/38)	84.8 (28/33)	89.7 (26/29)
52週	69.6 (16/23)	50.0 (8/16)	66.7 (16/24)	81.6 (31/38)	72.7 (24/33)	89.7 (26/29)
68週	60.9 (14/23)	56.3 (9/16)	70.8 (17/24)	73.7 (28/38)	75.8 (25/33)	79.3 (23/29)

% (例数)、NRI : Nonresponder imputation

救援治療を受けた又は投与を中止した被験者並びにエスケープ維持期へ移行した被験者、その他データが欠測となった被験者は無効とされた

a) 250 mg Q4W 群の後、二重盲検維持期において本剤 250 mg を Q4W で皮下投与した集団

b) 250 mg Q2W 群の後、二重盲検維持期において本剤 250 mg を Q4W で皮下投与した集団

c) 250 mg Q2W 群の後、二重盲検維持期において本剤 250 mg を Q2W で皮下投与した集団

(安全性)

導入期における有害事象は、250 mg Q4W 群 60.5% (49/81 例)、250 mg Q2W 群 75.6% (93/123 例)、プラセボ群 63.4% (52/82 例) に認められ、主な事象は表 3 のとおりであった。

死亡は、認められなかった。

重篤な有害事象は、250 mg Q2W 群 0.8% (1/123 例 [脳梗塞])、プラセボ群 2.4% (2/82 例 [COVID-19、カンピロバクター胃腸炎各 1 例]) に認められたが、いずれも治験薬との因果関係は否定された。

投与中止に至った有害事象は、250 mg Q2W 群 1.6% (2/123 例) に認められた。

副作用は、250 mg Q4W 群 17.3% (14/81 例)、250 mg Q2W 群 25.2% (31/123 例)、プラセボ群 13.4% (11/82 例) に認められた。

表3 いずれかの群で2%以上に認められた有害事象（安全性解析集団〔導入期〕）

事象名	250 mg Q4W 群 (81 例)	250 mg Q2W 群 (123 例)	プラセボ群 (82 例)	事象名	250 mg Q4W 群 (81 例)	250 mg Q2W 群 (123 例)	プラセボ群 (82 例)
発熱	15 (18.5)	25 (20.3)	13 (15.9)	皮膚感染	1 (1.2)	1 (0.8)	2 (2.4)
アレルギー性結膜炎	10 (12.3)	21 (17.1)	4 (4.9)	アトピー性皮膚炎	1 (1.2)	0	2 (2.4)
結膜炎	5 (6.2)	12 (9.8)	2 (2.4)	靭帯捻挫	1 (1.2)	0	2 (2.4)
毛包炎	5 (6.2)	7 (5.7)	8 (9.8)	肝斑 ^{a)}	1 (4.0)	0	0
上咽頭炎	5 (6.2)	7 (5.7)	2 (2.4)	子宮内膜症 ^{a)}	1 (4.0)	0	0
頭痛	3 (3.7)	4 (3.3)	9 (11.0)	倦怠感	0	4 (3.3)	2 (2.4)
ワクチン接種部位疼痛	3 (3.7)	4 (3.3)	4 (4.9)	四肢痛	0	4 (3.3)	0
口腔ヘルペス	2 (2.5)	6 (4.9)	2 (2.4)	注射部位反応	0	3 (2.4)	0
ざ瘡	2 (2.5)	4 (3.3)	5 (6.1)	アレルギー性鼻炎	0	3 (2.4)	0
下痢	2 (2.5)	2 (1.6)	2 (2.4)	接触皮膚炎	0	3 (2.4)	0
背部痛	2 (2.5)	2 (1.6)	0	月経困難症 ^{a)}	0	2 (4.9)	0
COVID-19	2 (2.5)	1 (0.8)	3 (3.7)	注射部位疼痛	0	1 (0.8)	2 (2.4)
蕁麻疹	2 (2.5)	0	2 (2.4)	皮膚擦過傷	0	1 (0.8)	2 (2.4)
湿疹	2 (2.5)	0	0	マラセチア感染	0	1 (0.8)	2 (2.4)
細菌性結膜炎	2 (2.5)	0	0	脂質異常症	0	1 (0.8)	2 (2.4)
高尿酸血症	2 (2.5)	0	0	蜂巣炎	0	0	3 (3.7)
筋肉痛	1 (1.2)	5 (4.1)	0	外耳炎	0	0	3 (3.7)
眼そう痒症	1 (1.2)	3 (2.4)	0	ALT 増加	0	0	2 (2.4)
関節痛	1 (1.2)	3 (2.4)	0	AST 増加	0	0	2 (2.4)
皮膚乳頭腫	1 (1.2)	3 (2.4)	0	外陰部陰カンジダ症 ^{a)}	0	0	1 (4.2)
ドライアイ	1 (1.2)	2 (1.6)	2 (2.4)	不規則月経 ^{a)}	0	0	1 (4.2)
単純ヘルペス	1 (1.2)	1 (0.8)	2 (2.4)	月経前頭痛 ^{a)}	0	0	1 (4.2)

例数 (%)

a) 女性特異的な事象のため、女性被験者 250 mg Q4W 群 25 例、250 mg Q2W 群 41 例、プラセボ群 24 例を分母として算出

全投与期間における有害事象は、無作為化され、全投与期間で 1 回以上の本剤投与を受けた全ての被験者（以下、「全レブリキズマブ安全性集団」）の 91.7%（253/276 例）に認められ、主な事象は表 4 のとおりであった。

死亡は、認められなかった。

重篤な有害事象は、2.9%（8/276 例〔COVID-19、脳梗塞、靭帯損傷、虫垂炎、扁桃炎、アナフィラキシー反応、抜歯、ホジキン病各 1 例〕）に認められ、このうち 2 例（扁桃炎、アナフィラキシー反応各 1 例）については治験薬との因果関係は否定されなかった。

投与中止に至った有害事象は、1.4%（4/276 例）に認められた。

副作用は、35.5%（98/276 例）に認められた。

表4 2%以上に認められた有害事象（全投与期間、全レプリキズマブ安全性集団）

事象名	本剤投与例 (276 例)	事象名	本剤投与例 (276 例)
発熱	75 (27.2)	ワクチン接種部位疼痛	9 (3.3)
アレルギー性結膜炎	58 (21.0)	せつ	8 (2.9)
COVID-19	56 (20.3)	関節痛	8 (2.9)
上咽頭炎	39 (14.1)	抜歯	8 (2.9)
さ瘡	29 (10.5)	ドライアイ	7 (2.5)
毛包炎	28 (10.1)	眼そう痒症	7 (2.5)
結膜炎	27 (9.8)	帯状疱疹	7 (2.5)
背部痛	22 (8.0)	上気道感染	7 (2.5)
齲蝕	21 (7.6)	注射部位紅斑	7 (2.5)
頭痛	21 (7.6)	稗粒腫	7 (2.5)
月経困難症 ^{a)}	6 (7.0)	下痢	7 (2.5)
単純ヘルペス	19 (6.9)	靱帯捻挫	7 (2.5)
口腔ヘルペス	15 (5.4)	アレルギー性鼻炎	7 (2.5)
皮膚乳頭腫	15 (5.4)	注射部位反応	6 (2.2)
筋肉痛	12 (4.3)	蕁麻疹	6 (2.2)
四肢痛	10 (3.6)	腱鞘炎	6 (2.2)
ワクチン接種後症候群	10 (3.6)	喘息	6 (2.2)
倦怠感	9 (3.3)	免疫反応	6 (2.2)

例数 (%)

a) 女性特異的な事象のため、女性被験者 86 例を分母として算出

単独投与海外第Ⅲ相試験（KGAB 試験）

【試験の概要】

TCS 等の外用薬治療で効果不十分又は医学的に外用薬治療が推奨されない、中等症から重症の AD 患者（目標例数 400 例 [本薬群とプラセボ群に 2 : 1 の割付比]）を対象に、プラセボに対する本剤単独投与の優越性及び安全性を検討するため、プラセボ対照無作為化二重盲検並行群間比較試験が米国、ポーランド、オーストラリア等の 10 の国又は地域で実施された。

本試験は、導入期（投与 0～16 週）、二重盲検維持期（投与 16～52 週）及びエスケープ維持期（投与 16～52 週）より構成された。

導入期の用法・用量は、本剤 250 mg（初回及び投与 2 週時は 500 mg）又はプラセボを Q2W で 16 週間皮下投与することとされた。二重盲検維持期の用法・用量は、導入期に救援治療を受けず、投与 16 週時に IGA (0/1) 又は EASI-75 を達成した被験者（レスポナー）は盲検下で 250 mg Q2W 群、250 mg Q4W 群又はプラセボ群に 2 : 2 : 1 の割付比で再無作為化され、52 週まで本剤 250 mg を Q2W 若しくは Q4W 又はプラセボを Q2W で皮下投与することとされた⁴⁾。二重盲検維持期に移行後、投与 24、32、40 又は 48 週時に EASI-50 を維持できなかった被験者はエスケープ維持期に移行し、非盲検下で投与 52 週まで本剤 250 mg を Q2W で皮下投与することとされた⁵⁾。導入期に救援治療を受けた被験者又は投与 16 週時に IGA (0/1) 又は EASI-75 のいずれも達成しなかった被験者（ノンレスポナー）はエスケープ維持期に移行し、非盲検下で投与 52 週まで本剤 250 mg を Q2W で皮下投与することとされた⁵⁾。エスケープ維持期に移行後 8 週時以降に EASI-50 を達成しなかった被験者は試験を中止することとされた。試験期間中、一定用量の保湿外用薬を使用することとされた。また、AD に対する治療薬の併用は禁止されたが、耐え難い症状等、医学的に必要な場合には、救援

⁴⁾ 導入期にプラセボを投与され、二重盲検維持期に 250 mg Q2W 群又は Q4W 群に再割付された被験者は、再割付された群に応じた負荷投与を受けた（250 mg Q2W 群：投与 16 週時及び 18 週時に本剤 500 mg を皮下投与、250 mg Q4W 群：投与 16 週時に本剤 500 mg を皮下投与）。

⁵⁾ エスケープ維持期への移行前にプラセボを投与されていた被験者は、負荷投与として移行時及び移行 2 週後に本剤 500 mg を皮下投与された。

治療⁹⁾が可能とされた。

投与 16 週時における IGA (0/1)達成率及び EASI-75 達成率が co-primary endpoint とされた。

対象となる患者は、12 歳以上の AD 患者で、以下の基準を満たすこととされた。

(主な選択基準)

- ・ 1 年以上前に American Academy of Dermatology Consensus Criteria に基づき AD と診断されている
- ・ 過去に外用薬治療で効果不十分又は外用薬治療が医学的に推奨されない
- ・ ベースライン時の AD による病変が体表面積の 10%以上、EASI スコアが 16 以上及び IGA スコアが 3 以上
- ・ 12 歳以上 18 歳未満の場合は体重が 40 kg 以上

【結果】

(有効性)

有効性の co-primary endpoint である投与 16 週時における IGA (0/1)達成率及び EASI-75 達成率は表 5 のとおりであり、プラセボ群と 250 mg Q2W 群との対比較において、いずれの評価項目についても統計学的に有意な差が認められ、プラセボに対する本剤 250 mg Q2W 投与の優越性が検証された。

表 5 有効性の主要評価項目の成績 (ITT 集団、MI)

	250 mg Q2W 群 (283 例)	プラセボ群 (141 例)
投与 16 週時における IGA (0/1)達成率	43.1 (122)	12.7 (18)
プラセボ群との差 [95%CI] ^{a)} 調整 p 値 ^{b)}	29.7 [21.6, 37.8] <0.001	
投与 16 週時における EASI-75 達成率	58.8 (166)	16.2 (23)
プラセボ群との差 [95%CI] ^{a)} 調整 p 値 ^{b)}	42.0 [33.3, 50.6] <0.001	

% (例数)、ITT : Intention to treat、MI : 多重代入法、CI : 信頼区間

救援治療を受けた又は有効性欠如により投与を中止した場合は以降投与 16 週までベースライン値で補完し、その他の理由により投与を中止した場合は以降欠測とみなし、他の欠測とともに多重代入法を用いて補完された

a) 地域 (米国/欧州/その他)、年齢 (12 歳以上 18 歳未満/18 歳以上) 及びベースライン時の疾患重症度 (IGA スコア 3/4) を層別因子とした Mantel-Haenszel 法

b) 有意水準両側 5%、地域 (米国/欧州/その他)、年齢 (12 歳以上 18 歳未満/18 歳以上) 及びベースライン時の疾患重症度 (IGA スコア 3/4) を層別因子とした Cochran-Mantel-Haenszel 検定。仮説検定の多重性の調整方法としてグラフィカルアプローチが用いられた

本剤投与 16 週時点に IGA (0/1)又は EASI-75 を達成した被験者 (レスポンドー) に、以降本剤 250 mg Q2W 又は Q4W 投与を行った際の成績は表 6 のとおりであった。

⁹⁾ 導入期では、まずは救援治療として外用薬治療 (medium-potency TCS 等) を行うこととされ、全身療法 (経口ステロイド、光線療法、シクロスポリン等) による救援治療が必要となった被験者は、治験薬投与を直ちに中止することとされた。投与 16 週までに全身療法による救援治療を受けた被験者は、エスケープ維持期移行前に半減期の 5 倍以上のウォッシュアウト期間を設けることとされた。二重盲検維持期では救援治療として外用薬の間欠的使用が許容され、短期間の全身療法による救援治療が必要な被験者は個別に評価され、治療開始前に治験依頼者の医学専門家との議論が必要とされた。エスケープ維持期では外用薬による救援治療の間欠的使用が許容され、短期間の全身療法による救援治療が必要な被験者は個別に評価され、治療開始前に治験依頼者の医学専門家との議論が必要とされた。また、長期間の全身療法による救援治療が必要とされる被験者は、試験を中止することとされた。

表6 投与16週時にレスポナーであった被験者における長期投与時の有効性^{a)} (NRI)

週数	250 mg Q2W/Q4W 投与例 ^{b)}		250 mg Q2W/Q2W 投与例 ^{c)}	
	IGA (0/1)達成率	EASI-75 達成率	IGA (0/1)達成率	EASI-75 達成率
16 週	71.4 (45/63)	98.4 (62/63)	72.6 (45/62)	98.4 (61/62)
24 週	71.4 (45/63)	84.1 (53/63)	64.5 (40/62)	87.1 (54/62)
32 週	57.1 (36/63)	82.5 (52/63)	64.5 (40/62)	79.0 (49/62)
40 週	57.1 (36/63)	76.2 (48/63)	59.7 (37/62)	72.6 (45/62)
52 週	55.6 (35/63)	66.7 (42/63)	51.6 (32/62)	66.1 (41/62)

% (例数)、NRI : Nonresponder imputation

救援治療を受けた又は投与を中止した被験者並びにコエスケープ維持期へ移行した被験者、その他データが欠測となった被験者は無効とされた

a) 投与16週時点に IGA (0/1)又は EASI-75 を達成した被験者に、以降本剤250 mg Q2W 又は Q4W で投与したときの成績

b) 250 mg Q2W 群の後、二重盲検維持期において本剤250 mg を Q4W で皮下投与した集団

c) 250 mg Q2W 群の後、二重盲検維持期において本剤250 mg を Q2W で皮下投与した集団

(安全性)

導入期における有害事象は、250 mg Q2W 群 45.7% (129/282 例)、プラセボ群 51.8% (73/141 例) に認められ、主な事象は表7のとおりであった。

死亡は、認められなかった。

重篤な有害事象は、250 mg Q2W 群 2.1% (6/282 例 [関節痛、滑膜炎、心筋梗塞、末梢性浮腫、偶発的過量投与、手根管症候群各1例])、プラセボ群 0.7% (1/141 例 [蜂巣炎/敗血症]) に認められ、250 mg Q2W 群 1 例 (関節痛) については治験薬との因果関係は否定されなかった。

投与中止に至った有害事象は、250 mg Q2W 群 1.1% (3/282 例)、プラセボ群 0.7% (1/141 例) に認められた。

副作用は、250 mg Q2W 群 14.2% (40/282 例)、プラセボ群 10.6% (15/141 例) に認められた。

表7 いずれかの群で2%以上に認められた有害事象 (安全性解析集団 [導入期])

事象名	250 mg Q2W 群 (282 例)	プラセボ群 (141 例)
結膜炎	21 (7.4)	4 (2.8)
アトピー性皮膚炎	16 (5.7)	30 (21.3)
上咽頭炎	11 (3.9)	4 (2.8)
口腔ヘルペス	9 (3.2)	5 (3.5)
頭痛	9 (3.2)	2 (1.4)
アレルギー性結膜炎	7 (2.5)	1 (0.7)
COVID-19	5 (1.8)	3 (2.1)
そう痒症	3 (1.1)	6 (4.3)
月経困難症 ^{a)}	3 (2.1)	0

例数 (%)

a) 女性特異的な事象のため、女性被験者 250 mg Q2W 群 141 例、プラセボ群 73 例を分母として算出

全投与期間における有害事象は、全レブリキズマブ安全性集団の 58.1% (232/399 例) に認められ、主な事象は表8のとおりであった。

死亡は、認められなかった。

重篤な有害事象は、3.3% (13/399 例 [小乳房、関節炎、胆嚢炎、偶発的過量投与、末梢性浮腫、月経困難症、熱傷、関節痛、心筋梗塞、滑膜炎、身体症状症、手根管症候群、COVID-19 各1例]) に認められ、2 例 (関節炎、関節痛各1例) については治験薬との因果関係は否定されなかった。

投与中止に至った有害事象は、2.3% (9/399 例) に認められた。

副作用は、20.8% (83/399 例) に認められた。

表8 2%以上に認められた有害事象 (全投与期間、全レブリキズマブ安全性集団)

事象名	本剤投与例 (399 例)
結膜炎	33 (8.3)
アトピー性皮膚炎	31 (7.8)
上咽頭炎	27 (6.8)
COVID-19	24 (6.0)
アレルギー性結膜炎	22 (5.5)
口腔ヘルペス	15 (3.8)
頭痛	13 (3.3)
月経困難症 ^{a)}	4 (2.0)

例数 (%)

a) 女性特異的な事象であるため、女性被験者 196 例を分母として算出

単独投与海外第Ⅲ相試験 (KGAC 試験)

【試験の概要】

TCS 等の外用薬治療で効果不十分又は医学的に外用薬治療が推奨されない、中等症から重症の AD 患者 (目標例数 400 例 [本薬群とプラセボ群に 2 : 1 の割付比]) を対象に、プラセボに対する本剤単独投与の優越性及び安全性を検討するため、プラセボ対照無作為化二重盲検並行群間比較試験が米国、ドイツ、台湾等の 8 の国又は地域で実施された。

本試験は KGAB 試験と同一の試験デザインで実施された。

投与 16 週時における IGA (0/1) 達成率及び EASI-75 達成率が co-primary endpoint とされた。

対象となる患者は、12 歳以上の AD 患者で、以下の基準を満たすこととされた。

(主な選択基準)

- ・ 1 年以上前に American Academy of Dermatology Consensus Criteria に基づき AD と診断されている
- ・ 過去に外用薬治療で効果不十分又は外用薬治療が医学的に推奨されない
- ・ ベースライン時の AD による病変が体表面積の 10% 以上、EASI スコアが 16 以上及び IGA スコアが 3 以上
- ・ 12 歳以上 18 歳未満の場合は体重が 40 kg 以上

【結果】

(有効性)

有効性の co-primary endpoint である投与 16 週時における IGA (0/1) 達成率及び EASI-75 達成率は表 9 のとおりであり、Modified intention to treat (mITT) 集団⁷⁾のプラセボ群と 250 mg Q2W 群との対比較において、いずれの評価項目についても統計学的に有意な差が認められ、プラセボに対する本剤 250 mg Q2W 投与の優越性が検証された。

⁷⁾ 無作為化された 445 例 (250 mg Q2W 群 295 例、プラセボ群 150 例) が ITT 集団とされたが、盲検解除後に監査にて 1 つの実施医療機関においてベースライン時の AD 重症度の評価に関する Good Clinical Practice (以下、「GCP」) 不遵守が特定されたことを受け、統計解析計画書の改訂を行い、当該実施医療機関の被験者を除いた 427 例 (250 mg Q2W 群 281 例、プラセボ群 146 例) を mITT 集団とし、mITT 集団が有効性解析対象集団とされた。

表9 有効性の主要評価項目の成績 (mITT 集団、MI)

	250 mg Q2W 群 (281 例)	プラセボ群 (146 例)
投与 16 週時における IGA (0/1) 達成率	33.2 (93)	10.8 (16)
プラセボ群との差 [95%CI] ^{a)} 調整 p 値 ^{b)}	21.9 [14.2, 29.6] <0.001	
投与 16 週時における EASI-75 達成率	52.1 (146)	18.1 (26)
プラセボ群との差 [95%CI] ^{a)} 調整 p 値 ^{b)}	33.3 [24.4, 42.2] <0.001	

% (例数)、mITT：modified Intention to treat、MI：多重代入法、CI：信頼区間

救援治療を受けた又は有効性欠如により投与を中止した場合は以降投与 16 週までベースライン値で補充し、その他の理由により投与を中止した場合は以降欠測とみなし、他の欠測とともに多重代入法を用いて補充された

a) 地域 (米国/欧州/その他)、年齢 (12 歳以上 18 歳未満/18 歳以上) 及びベースライン時の疾患重症度 (IGA スコア 3/4) を層別因子とした Mantel-Haenszel 法

b) 有意水準両側 5%、地域 (米国/欧州/その他)、年齢 (12 歳以上 18 歳未満/18 歳以上) 及びベースライン時の疾患重症度 (IGA スコア 3/4) を層別因子とした Cochran-Mantel-Haenszel 検定。仮説検定の多重性の調整方法としてグラフィカルアプローチが用いられた

本剤投与 16 週時点で IGA (0/1)又は EASI-75 を達成した被験者 (レスポンドー) に、以降本剤 250 mg Q2W 又は Q4W で投与したときの成績は表 10 のとおりであった。

表 10 投与 16 週時にレスポンドーであった被験者における長期投与時の有効性^{a)} (NRI)

週数	250 mg Q2W/Q4W 投与例 ^{b)}		250 mg Q2W/Q2W 投与例 ^{c)}	
	IGA (0/1) 達成率	EASI-75 達成率	IGA (0/1) 達成率	EASI-75 達成率
16 週	58.2 (32/55)	96.4 (53/55)	62.7 (32/51)	100 (51/51)
24 週	54.5 (30/55)	81.8 (45/55)	58.8 (30/51)	86.3 (44/51)
32 週	52.7 (29/55)	76.4 (42/55)	56.9 (29/51)	82.4 (42/51)
40 週	61.8 (34/55)	78.2 (43/55)	52.9 (27/51)	72.5 (37/51)
52 週	54.5 (30/55)	72.7 (40/55)	51.0 (26/51)	64.7 (33/51)

% (例数)、NRI：Nonresponder imputation

救援治療を受けた又は投与を中止した被験者並びにエスケープ維持期へ移行した被験者、その他データが欠測となった被験者は無効とされた

a) 投与 16 週時点で IGA (0/1)又は EASI-75 を達成した被験者に、以降本剤 250 mg Q2W 又は Q4W で投与したときの成績

b) 250 mg Q2W 群の後、二重盲検維持期において本剤 250 mg を Q4W で皮下投与した集団

c) 250 mg Q2W 群の後、二重盲検維持期において本剤 250 mg を Q2W で皮下投与した集団

(安全性)

導入期における有害事象は、Modified 安全性解析対象集団⁸⁾で、250 mg Q2W 群 53.4% (150/281 例)、プラセボ群 66.2% (96/145 例) に認められ、主な事象は表 11 のとおりであった。

死亡は、プラセボ群の 0.7% (1/145 例 [心筋梗塞]) に認められ、治験薬との因果関係は否定された。

重篤な有害事象は、250 mg Q2W 群 0.7% (2/281 例 [心不全/多発性外傷/アトピー性皮膚炎、大腸感染/小脳症候群各 1 例])、プラセボ群 2.8% (4/145 例 [子宮平滑筋腫、心筋梗塞、腓骨骨折/脛骨骨折、アトピー性皮膚炎各 1 例]) に認められ、250 mg Q2W 群 1 例 (小脳症候群) については治験薬との因果関係は否定されなかった。

投与中止に至った有害事象は、250 mg Q2W 群 3.2% (9/281 例)、プラセボ群 2.8% (4/145 例) に認められた。

副作用は、250 mg Q2W 群 21.4% (60/281 例)、プラセボ群 15.2% (22/145 例) に認められた。

⁸⁾ 無作為化され、導入期に治験薬が 1 回以上投与された 444 例のうち、GCP 不遵守を認めた 1 実施医療機関の被験者を除いた 426 例 (250 mg Q2W 群 281 例、プラセボ群 145 例)

表 11 いずれかの群で2%以上に認められた有害事象 (Modified 安全性解析集団 [導入期])

事象名	250 mg Q2W 群 (281 例)	プラセボ群 (145 例)
アトピー性皮膚炎	28 (10.0)	38 (26.2)
結膜炎	21 (7.5)	3 (2.1)
頭痛	14 (5.0)	6 (4.1)
上咽頭炎	14 (5.0)	3 (2.1)
アレルギー性結膜炎	7 (2.5)	2 (1.4)
ドライアイ	7 (2.5)	0
口腔ヘルペス	4 (1.4)	3 (2.1)
ざ瘡	1 (0.4)	3 (2.1)
毛包炎	1 (0.4)	3 (2.1)
膿痂疹	0	3 (2.1)
不安	0	3 (2.1)

例数 (%)

全投与期間における有害事象は、Modified 全レブリキズマブ安全性集団⁹⁾の 67.8%(276/407 例) に認められ、主な事象は表 12 のとおりであった。

死亡は、0.2% (1/407 例 [骨転移/肝転移/遠隔転移を伴う膵癌]) に認められたが、治験薬との因果関係は否定された。

重篤な有害事象は、2.7% (11/407 例 [アトピー性皮膚炎 3 例、脂肪肝、裂孔原性網膜剥離、膵炎、骨転移/肝転移/遠隔転移を伴う膵癌、上腕骨骨折/尺骨骨折、心不全/多発性外傷/アトピー性皮膚炎/ダニ皮膚炎/丹毒/変形性脊椎症、妊娠時の父親の曝露、大腸感染/小脳症候群各 1 例]) に認められ、2 例 (アトピー性皮膚炎、小脳症候群各 1 例) については治験薬との因果関係は否定されなかった。

投与中止に至った有害事象は、3.9% (16/407 例) に認められた。

副作用は、28.0% (114/407 例) に認められた。

表 12 2%以上に認められた有害事象 (全投与期間、Modified 全レブリキズマブ安全性集団)

事象名	本剤投与例 (407 例)
アトピー性皮膚炎	41 (10.1)
上咽頭炎	39 (9.6)
結膜炎	33 (8.1)
アレルギー性結膜炎	26 (6.4)
頭痛	23 (5.7)
COVID-19	14 (3.4)
ワクチン接種合併症	14 (3.4)
ドライアイ	13 (3.2)
毛包炎	13 (3.2)
口腔ヘルペス	12 (2.9)
ざ瘡	10 (2.5)
上気道感染	8 (2.0)
尿路感染	8 (2.0)
関節痛	8 (2.0)

例数 (%)

⁹⁾ 無作為化され、全投与期間で本薬が1回以上投与された被験者 423 例のうち、GCP 不遵守を認めた 1 実施医療機関の被験者を除いた 407 例

4. 施設について

本剤が適応となる患者の選択及び投与継続の判断は、適切に行われることが求められる。また、本剤の投与により重篤な副作用を発現した際に対応することが必要なため、以下の①～③のすべてを満たす施設において使用するべきである。

① 施設について

- 本剤の投与対象は IGA スコアや EASI スコア等の基準で一定以上の疾患活動性を有するアトピー性皮膚炎患者となることから、アトピー性皮膚炎に関する適正な自覚的、他覚的重症度評価ができることが重要であり、アトピー性皮膚炎の病態、経過と予後、診断、治療（参考：アトピー性皮膚炎診療ガイドライン）を熟知し、本剤についての十分な知識を有し、アトピー性皮膚炎の診断及び治療に精通する医師（以下の〈医師要件〉参照）が当該診療科の本剤に関する治療の責任者として配置されていること。

〈医師要件〉

以下のいずれかの基準を満たすこと。

【成人アトピー性皮膚炎患者に投与する場合】

- (ア) 医師免許取得後 2 年の初期研修を修了した後に、5 年以上の皮膚科診療の臨床研修を行っていること。
- (イ) 医師免許取得後 2 年の初期研修を修了した後に、6 年以上の臨床経験を有し、そのうち 3 年以上はアトピー性皮膚炎を含むアレルギー診療の臨床研修を行っていること。

【小児アトピー性皮膚炎患者に投与する場合】

- (ア) 医師免許取得後 2 年の初期研修を修了した後に、5 年以上の皮膚科診療の臨床研修を行っていること。
- (イ) 医師免許取得後 2 年の初期研修を修了した後に、以下の研修を含む 6 年以上の臨床経験を有していること。
 - 3 年以上の小児科診療の臨床研修かつ
 - 3 年以上のアトピー性皮膚炎を含むアレルギー診療の臨床研修

- 本剤の製造販売後の安全性と有効性を評価するための製造販売後調査等が課せられていることから、当該調査を適切に実施できる施設であること。

② 院内の医薬品情報管理の体制について

製薬企業等からの有効性・安全性等の薬学的情報の管理や、有害事象が発生した場合に適切な対応と報告業務等を速やかに行うこと等の医薬品情報管理、活用の体制が整っていること。

③ 副作用への対応について

アナフィラキシー等の重篤な過敏症等の添付文書に記載された副作用に対して、当該施設又は近隣医療機関の専門性を有する医師と連携し、副作用の診断や対応に関して指導及び支援を受け、直ちに適切な処置ができる体制が整っていること。

5. 投与対象となる患者

【患者選択について】

投与の要否の判断にあたっては、以下に該当する12歳以上の患者であることを確認する。また、小児の場合は、体重40kg以上であることをあわせて確認する。

- ① アトピー性皮膚炎診療ガイドラインを参考に、アトピー性皮膚炎の確定診断がなされている。
- ② 抗炎症外用薬による治療^{a)}では十分な効果が得られず、一定以上の疾患活動性^{b)}を有する、又はステロイド外用薬やカルシニューリン阻害外用薬等に対する過敏症、顕著な局所性副作用若しくは全身性副作用により、これらの抗炎症外用薬のみによる治療の継続が困難で、一定以上の疾患活動性^{b)}を有するアトピー性皮膚炎患者である。
 - a. アトピー性皮膚炎診療ガイドラインで重症度に応じて推奨されるステロイド外用薬(ストロングクラス以上)やカルシニューリン阻害外用薬等による適切な治療を直近の6カ月以上行っている。
 - b. 以下のいずれにも該当する状態。
 - ・ IGA スコア3以上
 - ・ EASI スコア16以上、又は顔面の広範囲に強い炎症を伴う皮疹を有する(目安として頭頸部のEASIスコアが2.4以上)
 - ・ 体表面積に占めるアトピー性皮膚炎病変の割合が10%以上

【投与の継続にあたって】

投与開始から16週後までに治療反応が得られない場合は、本剤の投与を中止すること。また、投与中は定期的に効果を確認すること。

さらに、ステロイド外用薬やカルシニューリン阻害外用薬等との併用によりある程度の期間(6カ月を目安とする)寛解の維持が得られた場合には、これら抗炎症外用薬や外用保湿薬が適切に使用されていることを確認した上で、本剤投与の一時中止等を検討すること。

なお、症状が寛解し本剤投与を一時中止した患者のアトピー性皮膚炎の再燃に際し、患者の状態を総合的に勘案して本剤投与を再開する場合は、【患者選択について】の②を満たす必要はない。

6. 投与に際して留意すべき事項

- 1) 本剤の成分に対し過敏症の既往歴のある患者については本剤の投与が禁忌であるため、投与しないこと。
- 2) アナフィラキシー等の重篤な過敏症が報告されている。本剤投与時には観察を十分に行い、血圧低下、呼吸困難、意識消失、めまい、嘔気、嘔吐、そう痒感、潮紅等の異常がみられた場合には直ちに投与を中止し、適切な処置を行うこと。
- 3) 寄生虫感染患者に対しては、本剤を投与する前に寄生虫感染の治療を行うこと。患者が本剤投与中に寄生虫感染を起こし、抗寄生虫薬による治療が無効な場合には、寄生虫感染が治癒するまで本剤の投与を一時中止すること。本剤はIL-13を阻害することにより2型免疫応答を減弱させ、寄生虫感染に対する生体防御機能を減弱させる可能性がある。
- 4) ステロイド外用薬等に不耐容の患者を除き、治療開始時にはステロイド外用薬等の抗炎症外用薬及び外用保湿薬と併用して用いること。
- 5) 本剤投与中の生ワクチンの接種は、安全性が確認されていないので避けること。
- 6) 長期ステロイド内服療法を受けている患者において、本剤投与開始後に経口ステロイドを急に中止しないこと。経口ステロイドの減量が必要な場合には、医師の管理下で徐々に行うこと。
- 7) 添付文書に加え、製造販売業者が提供する資料等に基づき本剤の特性及び適正使用のために必要な情報を十分理解してから使用すること。
- 8) 本剤の医薬品リスク管理計画書を熟読し、安全性検討事項を確認すること。

参考文献)

アトピー性皮膚炎診療ガイドライン2021（公益社団法人日本皮膚科学会／一般社団法人日本アレルギー学会 編）

最適使用推進ガイドラインの取扱いに係る通知について

平成 29 年 9 月 13 日中央社会保険医療協議会了承

1. 本制度の趣旨

医薬品は、添付文書等に基づいた適正な使用が求められる。また、昨今、革新的かつ非常に高額な医薬品が登場しているが、こうした医薬品に対して、国民負担や医療保険財政に与える影響が懸念されており、経済財政運営と改革の基本方針 2016 においても、革新的医薬品の使用の最適化推進を図ることとされている。

また、革新的な新規作用機序を有する医薬品は、薬理作用や安全性プロファイルが既存の医薬品と明らかに異なることがある。したがって、有効性及び安全性に関する情報が十分蓄積するまでの間、当該医薬品の恩恵を強く受けることが期待される患者に対して使用するとともに、副作用が発現した際に必要な対応を迅速にとることが可能な一定の要件を満たす医療機関で使用することが重要である。

そのため、新規作用機序を有する革新的な医薬品については、当該医薬品の最適な使用を推進する観点から必要な患者及び医療機関等の要件、考え方及び留意事項を示すガイドライン（以下「GL」という。）を審査と並行して作成する。

2. 対象医薬品

本制度の趣旨を踏まえ、以下の観点を総合的に判断。投与対象となる患者数が非常に多く、多施設で使用される可能性が高い医薬品を対象とする。

- ① 薬理作用が既存の医薬品と比較して大きく異なる
- ② 安全性のプロファイルが既存の医薬品と比較して大きく異なり、使用の上で特別な注意が必要
- ③ 既存の医薬品と比較した有効性が著しく高い
- ④ 既存の医薬品と比較した臨床的位置づけが異なり、より広い患者に使用される可能性が高い
- ⑤ 他の疾患を対象とした開発（効能又は効果の追加）等による使用患者の拡大の可能性

3. 手続き

- 対象となると考えられる医薬品が承認申請された場合、直近の薬事・食品衛生審議会の担当部会に報告。
- 関係学会等及び PMDA に GL 案の検討を依頼。
- 対象医薬品の承認について審議等を行う部会で GL 案を事務局が説明、了承を得る。
- 対象医薬品の薬価収載の審議を行う中央社会保険医療協議会（以下「中医協」）総会で GL 案を事務局が報告、了承を得る。
※効能追加等の一部変更承認の場合には、中医協には事後的に報告する。
- 対象医薬品の薬価収載までに、保険適用上の留意事項と GL を通知。

最適使用推進GLが策定された医薬品の
保険適用上の留意事項について

1 概要

- 今般、下記の品目について、最適使用推進ガイドラインが策定予定又は改訂されたので、それに係る保険適用上の留意事項を検討したい。

2 対象品目の概要

品目	製造販売業者	GLが策定又は改訂された効能・効果
イブグリース皮下注 250mg オートインジェクター イブグリース皮下注 250mg シリンジ	日本イーライリリー株式会社	既存治療で効果不十分なアトピー性皮膚炎

3 留意事項の内容

(1) 共通

基本的考え方として、対象品目について、最適使用推進GLに従って使用する旨を明記。

(2) 診療報酬明細書の摘要欄に記載を求める事項。

① 治療の責任者の要件のいずれに該当するか。

<p>(参考) 最適使用推進ガイドライン レプリキズマブ (遺伝子組換え) ~アトピー性皮膚炎~ (抄)</p> <p>4. 施設について</p> <p>① 施設について</p> <ul style="list-style-type: none"> 本剤の投与対象は IGA スコアや EASI スコア等の基準で一定以上の疾患活動性を有するアトピー性皮膚炎患者となることから、アトピー性皮膚炎に関する適正な自覚的、他覚的重症度評価ができることが重要であり、アトピー性皮膚炎の病態、経過と予後、診断、治療 (参考: アトピー性皮膚炎診療ガイドライン) を熟知し、本剤についての十分な知識を有し、アトピー性皮膚炎の診断及び治療に精通する医師 (以下の<医師要件>参照) が当該診療科の本剤に関する治療の責任者として配置されていること。 <p><医師要件></p> <p>以下のいずれかの基準を満たすこと。</p> <p>【成人アトピー性皮膚炎患者に投与する場合】</p> <p>(ア) 医師免許取得後2年の初期研修を修了した後に、5年以上の皮膚科診療の臨床研修を行っていること。</p> <p>(イ) 医師免許取得後2年の初期研修を修了した後に、6年以上の臨床経験を有し、そのうち3年以上はアトピー性皮膚炎を含むアレルギー診療の臨床研修を行っていること。</p> <p>【小児アトピー性皮膚炎患者に投与する場合】</p> <p>(ア) 医師免許取得後2年の初期研修を修了した後に、5年以上の皮膚科診療の臨床研修を行っていること。</p> <p>(イ) 医師免許取得後2年の初期研修を修了した後に、以下の研修を含む6年以上の臨床経験を有していること。</p> <ul style="list-style-type: none"> 3年以上の小児科診療の臨床研修

かつ

- ・ 3年以上のアトピー性皮膚炎を含むアレルギー診療の臨床研修

5. 投与対象となる患者

【患者選択について】

投与の要否の判断にあたっては、以下に該当する12歳以上の患者であることを確認する。また、小児の場合は、体重40kg以上であることをあわせて確認する。

- ① アトピー性皮膚炎診療ガイドラインを参考に、アトピー性皮膚炎の確定診断がなされている。
- ② 抗炎症外用薬による治療^{a)}では十分な効果が得られず、一定以上の疾患活動性^{b)}を有する、又はステロイド外用薬やカルシニューリン阻害外用薬等に対する過敏症、顕著な局所性副作用若しくは全身性副作用により、これらの抗炎症外用薬のみによる治療の継続が困難で、一定以上の疾患活動性^{b)}を有するアトピー性皮膚炎患者である。
 - a) アトピー性皮膚炎診療ガイドラインで重症度に応じて推奨されるステロイド外用薬（ストロングクラス以上）やカルシニューリン阻害外用薬等による適切な治療を直近の6か月以上行っている。
 - b) 以下のいずれにも該当する状態。
 - ・ IGAスコア3以上
 - ・ EASIスコア16以上、又は顔面の広範囲に強い炎症を伴う皮疹を有する（目安として頭頸部のEASIスコアが2.4以上）
 - ・ 体表面積に占めるアトピー性皮膚炎病変の割合が10%以上

4 留意事項通知の発出日及び適用日

発出日：令和6年4月16日

適用日：令和6年4月17日

ケレンディアの費用対効果評価結果に基づく価格調整について

○ 費用対効果評価結果に基づく価格調整について。

ケレンディアについて、令和6年3月13日中央社会保険医療協議会において承認された費用対効果評価結果に基づき、以下のとおり価格調整を行う。

<費用対効果評価結果に基づく価格調整係数>

対象集団	比較対照技術	有用性系加算部分の 価格調整係数 (γ) ※1	営業利益部分の 価格調整係数 (θ) ※1	患者割合 (%)
2型糖尿病を合併する慢性腎臓病患者	標準治療	0.7	0.83	100

※1 本品は薬価収載時に原価計算方式で算定されていることから、以下の算式を用いて分析対象ごとの価格を算出し、それらを当該分析対象集団の患者割合等で加重平均したものを価格調整後の薬価とする。なお、本品は薬価収載時に有用性系加算が適用されていない。

$$\text{価格調整後の薬価} = \text{価格調整前の薬価} - \text{有用性系加算部分} \times (1 - \gamma) - \text{営業利益部分} \times (1 - \theta)$$

<価格調整後の薬価>

No	銘柄名	成分名	会社名	規格単位	現行薬価	改定薬価	薬効分類	費用対効果評価区分	適用日※2
1	ケレンディア錠 10mg ケレンディア錠 20mg	フィネレノン	バイエル薬品 (株)	10mg1錠 20mg1錠	147.90円 211.60円	143.90円 205.80円	内219 その他の循環 器官用薬	H1 (市場規模が100 億円以上)	令和6年7月1日

※2 医療機関における在庫への影響等を踏まえ、価格調整後の薬価の適用には一定の猶予期間を設けることとする。

ラゲブリオの費用対効果評価結果に基づく価格調整について

○ 費用対効果評価結果に基づく価格調整について。

ラゲブリオについて、令和6年3月13日中央社会保険医療協議会において承認された費用対効果評価結果に基づき、以下のとおり価格調整を行う。

<費用対効果評価結果に基づく価格調整係数>

対象集団	比較対照技術	有用性加算等の価格調整係数 (β) ※1	患者割合 (%)
重症化リスク因子を有する SARS-CoV-2 による感染症 (COVID-19) 患者 (18 歳以上)	標準治療	0.1	100

※1 本品は薬価収載時に類似薬効比較方式 (I) で算定され、有用性系加算が適用されていることから、以下の算式を用いて分析対象ごとの価格を算出し、それらを当該分析対象集団の患者割合等で加重平均したものを価格調整後の薬価とする。

$$\text{価格調整後の薬価} = \text{価格調整前の薬価} - \text{有用性加算部分} \times (1 - \beta)$$

<価格調整後の薬価>

No	銘柄名	成分名	会社名	規格単位	現行薬価	改定薬価	薬効分類		費用対効果評価区分	適用日※2
1	ラゲブリオカプセル 200mg	モルヌピラビル	MSD (株)	200mg1 カプセル	2,357.80 円	2,164.90 円	内 625	抗ウイルス剤	H1 (市場規模が100億円以上)	令和6年7月1日

※2 医療機関における在庫への影響等を踏まえ、価格調整後の薬価の適用には一定の猶予期間を設けることとする。

医薬品・医療機器等の費用対効果評価案について

	品目名	効能・効果	収載時価格	うち有用性系 加算率	市場規模 (ピーク時予測)	費用対効果評価区分	総会での 指定日	頁
①	ケレンディア錠	2型糖尿病を合併する 慢性腎臓病*	149.10 円 (10 mg 1 錠) 213.10 円 (20mg1 錠)	なし	264 億円	H1 (市場規模が 100 億円以上)	2022/5/18	2
②	ラゲブリオカプセル	SARS-CoV-2 による感染症	2,357.80 円 (200mg1 カプセル)	10%	138 億円	H1 (市場規模が 100 億円以上)	2022/8/10	5

※ 2型糖尿病を合併する慢性腎臓病 ただし、末期腎不全又は透析施行中の患者を除く

医薬品・医療機器等の費用対効果の総合的評価案について

対象品目名：ケレンディア錠(フィネレノン)

製造販売業者名：バイエル薬品株式会社

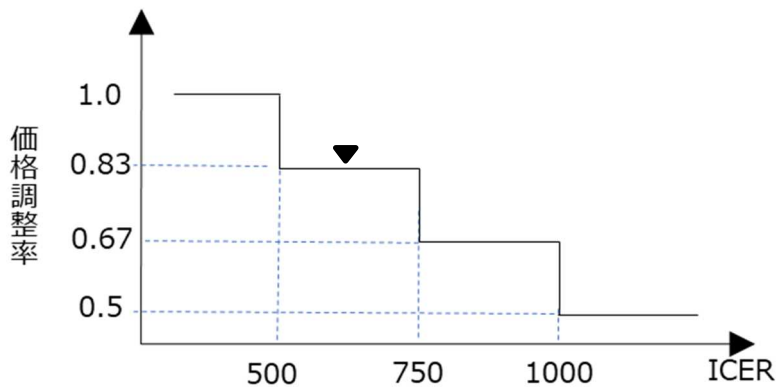
効能・効果：2型糖尿病を合併する慢性腎臓病。ただし、末期腎不全又は透析施行中の患者を除く。

対象集団	比較対照技術	ICER (円/QALY) の区分*1,2	患者割合 (%)
2型糖尿病を合併する慢性腎臓病患者	標準治療	500万円/QALY 以上かつ 750万円/QALY 未満	100.0

※1 価格決定に当たっては、その時点における対象品目及び比較対照技術の最新の価格並びにその価格を用いたICERの区分を用いる。

※2 決定されたICERの区分について、価格決定の時点における対象品目及び比較対照技術の最新の価格を用いて、機械的に再計算し、区分が変更される場合がある。

(補足) 分析対象集団のICERの区分 (営業利益の価格調整率)



(参考) ケレンディアの費用対効果評価案策定に係る主な検討事項

1. 分析枠組みについて

分析対象集団	2型糖尿病を合併する慢性腎臓病患者 ただし、末期腎不全又は透析施行中の患者を除く。
比較対照技術名	標準治療*(評価対象技術：フィネレノン+標準治療) *標準治療：アンジオテンシン変換酵素(ACE)阻害薬又はアンジオテンシンⅡ受容体拮抗薬(ARB)
その他	フィネレノンの有用性について、日本人集団でのデータを参照した分析も実施すること。

2. 分析枠組みに係る専門組織での主な検討事項

(専門組織(1回目)の見解)

- ・ FIDELIO試験の日本人集団の腎不全の発症数は一定程度あり、日本人集団の解析は実施されるべきと考える。
- ・ 現時点で全体集団と日本人集団の間に異質性が存在するというのは言い過ぎではないか。今後リアルワールドデータでの解析を行っていくことが重要ではないか。

(企業の不服意見)

- ・ 日本人の有効性評価が不確定である場合には、本来、評価が可能となる時点まで(市販後調査の結果が入手できるタイミング等)、分析できないのではないかと考える。

(専門組織(2回目)の見解)

- ・ 企業側と異なり、公的分析側で分析前に現状のエビデンスを全て把握しているわけではなく、プロセス上、公的分析でのシステマチックレビュー等の検証が必要であり、現時点で日本人集団の取扱いを決めることはできないという公的分析の意見が妥当ではないか。

3. 費用対効果評価結果案策定に係る専門組織での主な検討事項

- ・ 企業分析を踏まえ、公的分析が再分析を行った主な点は以下の通りである。
 - ・ ベースラインの心血管イベント既往歴に関する患者分布について
 - ・ 腎イベントを含むパラメータの設定について
 - ・ 心血管イベントと心血管死亡(CVイベント)のリスクにおける日本と海外の違いについて
- ・ 製造販売業者から提示された論点は以下の通りである。
 - ・ ベースラインの心血管イベント既往歴に関する患者分布について
 - ・ 心血管イベントと心血管死亡(CVイベント)のリスクについて

以上を踏まえ、専門組織において議論し、主な論点としてCVイベントのリスクについて、公的分析に追加分析および更なる追加分析を指示し、その結果を踏まえた上で下記の通り見解を示す。

- ・ 製造販売業者が示す、2型糖尿病を合併する慢性腎臓病で、日本人における CV イベントに異質性がないとするデータについては、患者特性のみならず、心筋梗塞や脳卒中など、諸外国の間でのイベントリスクを比較しても大きなばらつきがあり、単純に解釈はできるものではない。
- ・ 今回公的分析は、更なる追加分析を実施したが、疫学データや FIDELITY の結果をもとに出した数字にはいずれも課題があり、現在利用可能なデータを用いて分析するには限界があるのではないか。
- ・ 一方で、臨床の専門家からも、日本人での CV イベントについて、異質性があり、諸外国に比べ 25% 程度のリスク低減は一定程度理解でき、臨床現場での 2 型糖尿病を合併した慢性腎臓病に絞っても同じ印象であるという意見があり、臨床の専門家の意見も合わせて、公的分析の結果が妥当であると考ええる。

以上より、公的分析の分析結果がより妥当と考える。

<参考：本資料に係る留意事項>

- ・ 総合的評価では、企業分析及び公的分析双方とも一定の科学的妥当性が認められている。
- ・ 「専門組織での主な検討事項」は、双方の主な見解の相違部分を抜粋したものである。
- ・ 費用対効果評価の詳細については、国立保健医療科学院から公表される報告書を参照されたい。

(以上)

医薬品・医療機器等の費用対効果の総合的評価案について

対象品目名：ラゲブリオカプセル 200mg (モルヌピラビル)

製造販売業者名：MSD 株式会社

効能・効果：SARS-CoV-2 による感染症

対象集団	比較対照技術	ICER (円/QALY) の区分	患者割合 (%)
重症化リスク因子を有する SARS-CoV-2 による感染症 (COVID-19) 患者 (18 歳以上)	標準治療	費用増加 ^{※1}	100.0

※1 価格決定に当たっては、その時点における対象品目及び比較対照技術の最新の価格並びにその価格を用いた ICER の区分を用いる。

※2 決定された ICER の区分について、価格決定の時点における対象品目及び比較対照技術の最新の価格を用いて、機械的に再計算し、区分が変更される場合がある。

(参考) ラゲブリオの費用対効果評価案策定に係る主な検討事項

1. 分析枠組みについて

分析対象集団	重症化リスク因子を有する SARS-CoV-2 による感染症 (COVID-19) 患者 (18 歳以上) 但し、有効性が確立していないため、重症度*の高い COVID-19 患者を除く *重症度の定義は新型コロナウイルス感染症 (COVID-19) 診療の手引き・第 8.1 版に準ずる。
比較対照技術名	標準治療*(評価対象技術：モルヌピラビル+標準治療) *COVID-19 に対して治療の適応がある薬剤を除く、対症療法

2. 分析枠組みに係る専門組織での主な検討事項

(専門組織の見解)

- ・ 分析枠組みについて妥当と考える。

(企業の不服意見)

- ・ なし

3. 費用対効果評価結果案策定に係る専門組織での主な検討事項

製造販売業者は、モルヌピラビルの追加的有用性評価及び費用対効果分析における有効性パラメータに、MOVE-OUT 試験のデータを用いて、追加的有用性ありと主張した。一方で、公的分析は、MOVE-OUT 試験はデルタ株、ミュー株及びガンマ株等の流行下において新型コロナワクチン未接種者を対象とした臨床試験であり、オミクロン株が主な流行株であることに加えて、新型コロナワクチン接種が普及している本邦の臨床実態とは状況が異なるとし、再分析を行った。

(専門組織の見解)

- ・ 公的分析が再分析を行った主な点は以下の通りである。

公的分析はオミクロン株が流行する環境下においてワクチン接種者を対象として実施された PANORAMIC 試験の対象者から、本邦における重症化リスク因子の定義や標準治療の内容に合致した症例のみを抽出した上で、モルヌピラビルの評価を行った。その結果、標準治療に対するモルヌピラビルの、入院又は死亡のオッズ比は 1.053 (95% CI : 0.775 to 1.396)であった。また、入院のオッズ比も 1.055 (95% CI : 0.773 to 1.413)であった。ただし、多くの高齢者を解析対象として含んだ、海外におけるいくつかの大規模データベースを用いた後ろ向き観察研究では、モルヌピラビルは標準治療と比較して、入院又は死亡の発生を抑制しうる効果も報告されている。また PANORAMIC 試験事後解析においても、80 歳以上でのサブグループでは、入院又は死亡におけるオッズ比が全体集団よりも改善する傾向が見られた。臨床専門家の示唆によれば、高齢者に対しては、モルヌピラビルが一定の有用性を有する可能性があり、今後のさらなるデータの蓄積や検討が必要であるが、治療効果に係るエビデンスは限定的であったことから、入院や死亡に関連する治療効果に群間差を設定せず、治療費用を比較する費用最小化分析を実施した。

(製造販売業者の見解)

- ・ 公的分析の再分析結果に対して製造販売業者から提示された論点は以下のとおりである。

製造販売業者は、オミクロン株環境下における追加的有用性の評価を試みた公的分析班のアプローチには同意する一方で、追加的有用性のレビュー結果に関しては公的分析班とは異なる見解を主張した。根拠として引用すべきエビデンスについて、

- ・ PANORAMIC 試験の対象患者や結果（イベント発生率）が日本における臨床実態と乖離していること
- ・ PANORAMIC 試験以降も継続的に蓄積している質の高い Real World Evidence (RWE) を考慮に入れる必要性
- ・ ラゲブリオの真の有用性（死亡リスク低減）が RWE により支持されていること

などを踏まえ、公的分析班による再分析において、ラゲブリオの追加的有用性が過小に評価されているのではないかと主張した。

以上を踏まえ、専門組織は RCT のサブグループ解析において高齢者で効果があるということは臨床現場での印象とも合致するものの、製造販売業者が提示した RWE は選択バイアス等のバイアスが大きいと解釈には注意が必要であり、RCT で日本人に則したデータを入手して再分析を行った公的分析の分析結果がより妥当であると考えた。

(企業の不服意見及び不服意見に関する専門組織の見解)

上記の専門組織の決定について製造販売業者から、

- ・ 追加的有用性の評価に、高齢者及び重症化リスク保有患者の割合が国内の臨床実態に比べ低い PANORAMIC 試験の結果を用いることの外的妥当性（目的適合性）について
- ・ システマティックレビューと個々の RWE に対するリスクオブバイアス評価の実施及びそれらの結果に基づき最適なエビデンスを選定する必要性について
- ・ 新たに報告された PANORAMIC 試験で示された QOL 値の改善により追加的有用性ありと判断でき、分析ガイドラインに基づき公的分析においても費用効果分析を実施する必要があること
- ・ 上記を踏まえ、新たな追加的有用性のエビデンス（RWE 又は PANORAMIC QOL アウトカム）を反映するための費用効果分析実施の必要性があることについて

を考慮したうえで再度分析を行うべきとの不服意見が出された。

専門組織では、特に追加的有用性の評価に用いるエビデンスに関して議論が行われた。海外の RWE については、パキロビッドとラゲブリオの使用実態等も含め、患者背景や環境等が日本と異なり、これらの選択バイアスは、統計解析では調整することは困難であると判断された。一方で、PANORAMIC 試験については、重症化リスク保有割合が低い集団に偏っているものの、提示された RWE 患者と比較して患者背景や環境等が日本に類似しており、公的分析が、日本における重症化リスク因子の定義や標準治療の内容に合致した症例のみを抽出した上で、日本人集団に合わせたサブグループ解析を行い、そのデータに基づいて結果を出していることから、より日本の状況に即したデータであると考えられた。なお、提示された RWE の質が不十分であるため、リスクオブバイアス評価の実施は必要ないと考えられた。

また企業の提示した PANORAMIC 試験における QOL 値の評価結果については QOL の差が小さく、臨床的な意味は限定的である等の観点で議論が行われた。

以上より、専門組織は、PANORAMIC 試験の結果を用いて分析を行った公的分析結果がより妥当であると判断し、公的分析結果を採用した。

<参考：本資料に係る留意事項>

- ・ 総合的評価では、企業分析及び公的分析双方とも一定の科学的妥当性が認められている。
- ・ 「専門組織での主な検討事項」は、双方の主な見解の相違部分を抜粋したものである。
- ・ 費用対効果評価の詳細については、国立保健医療科学院から公表される報告書を参照されたい。

(以上)

費用対効果評価対象品目（評価中のもの）（令和6年4月10日時点）

No.	総会指定	品目名	効能・効果	記載時価格※1	うち有用性系加算率	市場規模（ピーク時予測）	費用対効果評価区分	総会での指定日	現状
1	10	ゾルゲンスマ (パルティスファーマ)	脊髄性筋萎縮症	167,077,222円	50%	42億円	H 3（単価が高い）	2020/5/13	分析中断
2	38	ソーテイクツ (アリストル・マヤーズ スクイブ)	尋常性乾癬、膿疱性乾癬、 乾癬性紅皮症	2,770.90円（6mg錠）	40%	225億円	H 1（市場規模が100億円以上）	2022/11/9	公的分析中
3	39	テゼスバイア (アストラゼネカ)	気管支喘息	176,253円（210mg1.91mL1筒）	5%	145億円	H 1（市場規模が100億円以上）	2022/11/9	公的分析中
4	40	パキロピッド (ファイザー)	SARS-CoV-2による感染症	12,538.60円（3001シート） 19,805.50円（6001シート）	5%	281億円	H 1（市場規模が100億円以上）	2023/3/8	公的分析中
5	41	マンジャロ (日本イーライリリー)	2型糖尿病	1,924円（2.5mg0.5mL1キット） 3,848円（5mg0.5mL1キット） 5,772円（7.5mg0.5mL1キット） 7,696円（10mg0.5mL1キット） 9,620円（12.5mg0.5mL1キット） 11,544円（15mg0.5mL1キット）	10%	367億円	H 1（市場規模が100億円以上）	2023/3/8	公的分析中
6	42	ゾコーバ (塩野義)	SARS-CoV-2による感染症	7,407.40円（125mg1錠）	5%	192億円	H 1（市場規模が100億円以上）	2023/3/8	公的分析中
7	43	ベスレミ (ファーマイゼンジャパン)	真性多血症	297,259円（250µg0.5mL1筒） 565,154円（500µg1mL1筒）	なし	163億円	H 1（市場規模が100億円以上）	2023/5/17	公的分析中
8	44	ゴア CTAG 胸部大動脈 ステントグラフトシステム (日本ゴア合同会社)	※2	1,490,000円	5%	92億円	H 2（市場規模が50億円以上）	2023/7/5	企業分析中
9	45	リットフォーロ (ファイザー)	円形脱毛症	5,802.40円（50mg1カプセル）	5%	156億円	H 1（市場規模が100億円以上）	2023/8/23	企業分析中
10	46	フォゼベル (協和キリン)	透析中の慢性腎臓病患者にお ける高リン血症の改善	234.10円（5mg1錠） 345.80円（10mg1錠） 510.90円（20mg1錠） 641.80円（30mg1錠）	40%	193億円	H 1（市場規模が100億円以上）	2023/11/15	企業分析中
11	47	レクビオ (パルティスファーマ)	※3	443,548円	40%	195億円	H 1（市場規模が100億円以上）	2023/11/15	企業分析中
12	48	ウゴービ (ホルティスファーマ)	※4	1,876円（0.25mg0.5mL1キット） 3,201円（0.5mg0.5mL1キット） 5,912円（1mg0.5mL1キット） 7,903円（1.7mg0.75mL1キット） 10,740円（2.4mg0.75mL1キット）	5%	328億円	H 1（市場規模が100億円以上）	2023/11/15	企業分析中

※1 記載時価格は、キット特徴部分の原材料費除いた金額。

※2 主な使用目的：本品は胸部下行大動脈病変のうち一定の要件をみたす疾患の治療に用いられるステントグラフト及びデリバリー・カテーテルからなるステントグラフトシステムである。

※3 効能・効果：家族性高コレステロール血症、高コレステロール血

ただし、以下のいずれも満たす場合に限る。

・心血管イベントの発現リスクが高い

・HMG-CoA還元酵素阻害剤で効果不十分、HMG-CoA還元酵素阻害剤による治療が適さない

※4 効能・効果：肥満症

ただし、高血圧、脂質異常症又は2型糖尿病のいずれかを有し、食事療法・運動療法を行っても十分な効果が得られず、以下に該当する場合に限る。

・BMIが27kg/m²以上であり、2つ以上の肥満に関連する健康障害を有する

・BMIが35kg/m²以上

費用対効果評価対象品目（評価中のもの） （令和6年4月10日時点）

No.	総会指定	品目名	効能・効果	収載時価格※1	うち有用性系加算率	市場規模 (ピーク時予測)	費用対効果評価区分	総会での 指定日	現状
13	49	エブキンリ (ジエンマア)	※5	137,724円 (4mg0.8mL 1 瓶) 1,595,363円 (48mg0.8mL 1 瓶)	10%	307億円	H 1 (市場規模が 100億円以上)	2023/11/15	企業分析中
14	50	レケンビ (エーザイ)	アルツハイマー病による軽度 認知障害及び軽度の認知症の 進行抑制	45,777円 (200mg 2 mL 1 瓶) 114,443円 (500mg0.5 mL 1 瓶)	45%	986億円	H 1 (市場規模が 100億円以上)	2023/12/13	企業分析中
15	51	レプロジル (アリスト・マヤース スカイ)	骨髄異形成症候群に伴う貧血	184,552円 (25mg1瓶) 551,000円 (75mg1瓶)	45%	123億円	H 1 (市場規模が 100億円以上)	2024/ 4/10	-

※5 効能・効果：再発又は難治性の大細胞型B細胞リンパ腫 ひまん性大細胞型B細胞リンパ腫、高悪性度B細胞リンパ腫、原発性縦隔大細胞型B細胞リンパ腫、再発又は難治性の濾胞性リンパ腫

費用対効果評価終了品目（令和6年4月10日時点）

No.	総会 指定	品目名	効能・効果	市場規模 (ピーク時予測)	費用対効果評価 区分	総会での 指定日	調整前価格	調整後価格	適用日
1	1	テリルジー100エリプタ (グラクカ・スミスクライン)	COPD（慢性閉塞性 肺疾患）	236億円	H 1（市場規模が 100億円以上）	2019/5/15	4,183.50円（14吸入1キット） 8,853.80円（30吸入1キット）	4,160.80円（14吸入1キット） 8,805.10円（30吸入1キット）	2021/7/1
2	2	キムリア (パルティスファーマ)	白血病	72億円	H 3（単価が高い）	2019/5/15	34,113,655円	32,647,761円	2021/7/1
3	3	ユルトミリス (アルクジオファーマ)	発作性夜間へモグロ ビン尿症	331億円	H 1（市場規模が 100億円以上）	2019/8/28	730,894円	699,570円	2021/8/1
4	4	ビレーズトリエアロスフィア (アストラゼネカ)	COPD（慢性閉塞性 肺疾患）	189億円	H 5（テリルジーの 類似品目）	2019/8/28	4,150.30円	4,127.60円	2021/7/1
5	12	エナジア (パルティスファーマ)	気管支喘息	251億円	H 5（テリルジーの 類似品目）	2020/8/19	291.90円（中用量） 333.40円（高用量）	290.30円（中用量） 331.50円（高用量）	2021/7/1
6	14	テリルジー200エリプ (グラクカ・スミスクライン)	COPD（慢性閉塞性 肺疾患）	130億円	H 5（テリルジーの 類似品目）	2021/2/10	4,764.50円（14吸入1キット） 10,098.90円（30吸入1キット）	4,738.50円（14吸入1キット） 10,043.30円（30吸入1キット）	2021/7/1
7	16	イェスカルタ (第一三共)	リンパ腫	79億円	H 5（キムリアの 類似品目）	2021/4/14	34,113,655円	32,647,761円	2021/4/21
8	20	ブレヤンジ (セルゲイ)	リンパ腫	82億円	H 5（キムリアの 類似品目）	2021/5/12	34,113,655円	32,647,761円	2021/5/19
9	5	トリンテリックス (武田薬品工業)	うつ病・うつ状態	227億円	H 1（市場規模が 100億円以上）	2019/11/13	168.90円（10mg錠） 253.40円（20mg錠）	161.70円（10mg錠） 242.50円（20mg錠）	2021/11/1
10	6	コララン (小野薬品工業)	慢性心不全	57.5億円	H 2（市場規模が 50億円以上）	2019/11/13	82.90円（2.5mg錠） 145.40円（5mg錠） 201.90円（7.5mg錠）	変更なし	-
11	11	エンレスト (パルティスファーマ)	慢性心不全	141億円	H 5（コラランの 類似品目）	2020/8/19	65.70円（50mg錠） 115.20円（100mg錠） 201.90円（200mg錠）	変更なし	-
12	21	ベリキューボ (パルティスファーマ)	慢性心不全	95億円	H 5（エンレストの 類似品目）	2021/8/4	131.50円（2.5mg錠） 230.40円（5mg錠） 403.80円（10mg錠）	変更なし	-
13	7	ノクサフィル ^{※1} (MSD)	深在性真菌症 ^{※2}	112億円	H 1（市場規模が 100億円以上）	2020/4/8	3,109.10円（100mg錠）	3,094.90円（100mg錠）	2022/2/1
14	9	エンハーツ (第一三共)	乳癌、胃癌 ^{※3}	129億円	H 1（市場規模が 100億円以上）	2020/5/13	168,434円	164,811円	2022/7/1
15	8	カボメテイクス (武田薬品工業)	腎細胞癌、 肝細胞癌 ^{※4}	127億円	H 1（市場規模が 100億円以上）	2020/5/13	8,007.60円（20mg錠） 22,333.00円（60mg錠）	変更なし	-
16	13	リバルサス (ノボ・ルティスカファーマ)	2型糖尿病	116億円	H 1（市場規模が 100億円以上）	2020/11/11	143.20円（3mg錠） 334.20円（7mg錠） 501.30円（14mg錠）	139.60円（3mg錠） 325.70円（7mg錠） 488.50円（14mg錠）	2022/11/1

※1 ノクサフィルは内用薬（ノクサフィル錠100mg）のみが費用対効果評価対象。

※2 「造血幹細胞移植患者又は好中球減少が予測される血液悪性腫瘍患者における深在性真菌症の予防」及び「真菌症（侵襲性アスペルギルス症、フザリウム症、ムーコル症、コクシジオイデス症、クロモプラストミコーシス、菌腫）の治療（侵襲性アスペルギルス症については令和3年9月27日に効能追加）」

※3 胃癌については令和2年9月25日に効能追加。

※4 肝細胞癌については令和2年11月27日に効能追加。

費用対効果評価終了品目（令和6年4月10日時点）

No.	総会 指定	品目名	効能・効果	市場規模 (ピーク時予測)	費用対効果評価 区分	総会での 指定日	調整前価格	調整後価格	適用日
17	15	エムガルディ (日本イーライリリ)	片頭痛	173億円	H 1 (市場規模が 100億円以上)	2021/4/14	44,811円 (120mg 1mL 1筒) 44,943円 (120mg 1mL 1キ ット)	42,550円 (120mg 1mL 1筒) 42,675円 (120mg 1mL 1キ ット)	2023/6/1
18	22	アジヨビ (大塚製薬)	片頭痛	137億円	H 5 (エムガルディ の類似品目)	2021/8/4	41,167円 (225mg 1.5mL 1筒) 41,167円 (225mg 1.5mL 1キ ット)	39,090円 (225mg 1.5mL 1筒) 39,090円 (225mg 1.5mL 1キ ット)	2023/6/1
19	23	アイモビーグ (アムジエン)	片頭痛	153億円	H 5 (エムガルディ の類似品目)	2021/8/4	41,051円 (70mg 1mL 1キ ット)	38,980円 (70mg 1mL 1キ ット)	2023/6/1
20	17	ポライビー (中外製薬)	リンパ腫	120億円	H 1 (市場規模が 100億円以上)	2021/5/12	298,825円 (30mg 1瓶) 1,364,330円 (140mg 1瓶)	変更なし	-
21	19	アリケイス (イヌメド)	肺非結核性抗酸菌症	177億円	H 1 (市場規模が 100億円以上)	2021/5/12	42,408.40円	38,437.90円	2023/6/1
22	24	レベスティブ (武田薬品工業)	短腸症候群	60億円	H 2 (市場規模が 50億円以上)	2021/8/4	79,302円 (3.8mg 1瓶)	73,683円 (3.8mg 1瓶)	2023/6/1
23	25	ベクルリー (キリット・サインズ)	SARS-CoV-2によ る感染症	181億円	H 1 (市場規模が 100億円以上)	2021/8/4	63,342円 (100mg 1瓶)	61,997円 (100mg 1瓶)	2023/6/1
24	18	ダラキューロ (ヤセファーマ)	多発性骨髄腫、全身 性ALアミロイドー シス	370億円	H 1 (市場規模が 100億円以上)	2021/5/12	445,064円	変更なし	-
25	28	パドセブ (アステラ製薬)	尿路上皮癌	118億円	H 1 (市場規模が 100億円以上)	2021/11/17	99,593円	91,444円	2023/6/1
26	26	Micra 経カテーテルペーシ ングシステム (日本メドニック)	※ 5	77億円	H 2 (市場規模が 50億円以上)	2021/10/13	1,170,000円	1,070,000円	2023/11/1
27	29	Expedium Verse Fenestrated Screw システム (ジョンソン・イントロ・ジョンソン)	※ 6	76億円	H 2 (市場規模が 50億円以上)	2021/12/8	101,000円	97,900円	2023/11/1
28	30	リフヌア (MSD)	難治性の慢性咳嗽	160億円	H 1 (市場規模が 100億円以上)	2022/4/13	203.20円 (45mg 1錠)	187.50円 (45mg 1錠)	2023/11/1

※ 5 主な使用目的：本品は、カテーテルを用いて経皮的に右心室内に留置される電極一体型の挿込み型心臓ペースメーカーである。なお、本品は撮像可能条件に適合する場合にのみ限定的にMRI検査が可能となる機器である。

※ 6 主な使用目的：本品は、胸椎、腰椎および仙椎における、変性疾患（すべり症、脊柱管狭窄症等）、外傷、腫瘍等による不安定性を有する患者、または脊柱変形（脊椎側弯症等）を有する患者に対して、脊椎の一時的な固定、支持またはアライメント補正を目的に使用する。当該患者において、骨粗鬆症、骨量減少症又は悪性脊椎腫瘍により骨強度が低下し、骨内におけるスクリューの固定性が損なわれるおそれがある脊椎に対しては、骨セメントとともに使用する。

費用対効果評価終了品目（令和6年4月10日時点）

No.	総会指定	品目名	効能・効果	市場規模 (ピーク時予測)	費用対効果評価 区分	総会での 指定日	調整前価格	調整後価格	適用日
29	27	レットヴィモ (日本イーライリッ)	非小細胞肺癌、甲状腺癌※7、甲状腺髄様癌※7	156億円	H1（市場規模が100億円以上）	2021/11/17	3,680.00円（40mgカプセル） 6,984.50円（80mgカプセル）	3,674.10円（40mgカプセル） 6,973.30円（80mgカプセル）	2024/2/1
30	31	ビヴラッツ (トバルファーマシューティカルズジャパン)	※8	138億円	H1（市場規模が100億円以上）	2022/4/13	80,596円（150mg6mL1瓶）	変更なし	-
31	32	ピンゼレックス (ユービーエージャパン)	尋常性乾癬、膿疱性乾癬、乾癬性紅皮症	120億円	H1（市場規模が100億円以上）	2022/4/13	156,408円（160mg1mL1キット） 156,408円（160mg1mL1筒）	変更なし	-
32	33	ウィフガート (アルジエニクスジャパン)	全身型重症筋無力症	377億円	H1（市場規模が100億円以上）	2022/4/13	421,455円（400mg20mL1瓶）	388,792円（400mg20mL1瓶）	2024/2/1
33	34	ジスバル (田辺三菱)	遅発性ジスキネジア	62億円	H2（市場規模が50億円以上）	2022/5/18	2,331.20円（40mgカプセル）	2,297.90円（40mgカプセル）	2024/2/1
34	35	オンデキサ (アレクシオファーマ)	※9	66億円	H2（市場規模が50億円以上）	2022/5/18	338,671円（200mg1瓶）	変更なし	-
35	36	ケレンディア (ハイル)	2型糖尿病を合併する慢性腎臓病	264億円	H1（市場規模が100億円以上）	2022/5/18	149.10円（10mg錠） 213.10円（20mg錠）	143.90円（10mg錠） 205.80円（20mg錠）	2024/7/1 (4/10審議予定)
36	37	ラゲプリオ (MSD)	SARS-CoV-2による感染症	138億円	H1（市場規模が100億円以上）	2022/8/10	2,357.80円（200mgカプセル）	2,164.90円（200mgカプセル）	2024/7/1 (4/10審議予定)

※7 甲状腺癌及び甲状腺髄様癌については令和4年2月25日に効能追加された。

※8 効能効果：脳動脈瘤によるくも膜下出血術後の脳血管攣縮、及びこれに伴う脳梗塞及び脳虚血症状の発症抑制

※9 効能効果：直接作用型第Xa因子阻害剤（アピキサバン、リバーロキサバン又はエドキサバントシル酸塩水和物）投与中の患者における、生命を脅かす出血又は止血困難な出血の発現時の抗凝固作用の中和

DPCにおける高額な新規の医薬品等への対応について

- 1 新規に薬価収載された医薬品等については、DPC/PDPSにおける診療報酬点数表に反映されないことから、一定の基準に該当する医薬品等を使用した患者については、包括評価の対象外とし、次期診療報酬改定までの間、出来高算定することとしている。
包括評価の対象外とするか否かは個別DPC（診断群分類）毎に判定し、また、前年度に使用実績のない医薬品等は、当該医薬品等の標準的な使用における薬剤費（併用する医薬品含む）の見込み額が、使用していない症例の薬剤費の84%tileを包括評価の対象外とすることとしている。
- 2 令和5年11月24日、12月22日、令和6年1月18日及び2月9日に新たに効能又は効果及び用法又は用量が追加された医薬品、令和6年2月5日に公知申請が受理された医薬品並びに令和6年4月17日に薬価収載を予定している医薬品等のうち以下に掲げるものは、上記基準に該当する。よって、これらの薬剤を使用した患者であって当該薬剤に対応する診断群分類に該当するものについては、次期診療報酬改定までの間、出来高算定することとしてはどうか。

区分	銘柄名	成分名	規格単位	薬価	効能効果	用法用量	1回投与当たりの標準的な費用(A)	出来高算定対象		平均在院日数を加味した1入院当たり標準的費用		包括範囲薬剤の84%tile値
								診断群分類番号	(告示)番号	仮想投与回数(日数)(B)	標準的費用(A×B)	
一変	オブジーボ点滴静注 20mg オブジーボ点滴静注 100mg オブジーボ点滴静注 120mg オブジーボ点滴静注 240mg	ニボルマブ (遺伝子組換え)	20mg2mL1瓶 100mg10mL1瓶 120mg12mL1瓶 240mg24mL1瓶	27,130円 131,811円 157,660円 311,444円	悪性中皮腫（悪性胸膜中皮腫を除く）	通常、成人にはニボルマブ（遺伝子組換え）として、1回240mgを2週間間隔又は1回480mgを4週間間隔で点滴静注する。	311,444円/回	・令和4年度診断群分類番号 060030 小腸の悪性腫瘍、腹膜の悪性腫瘍 180050 その他の悪性腫瘍				
								060030xx99x2xx	2545	2.00回	622,888円	69,354円
								060030xx99x30x	2546	1.00回	311,444円	269,698円
								060030xx99x31x	2547	1.00回	311,444円	228,054円
								060030xx97x2xx	2554	3.00回	934,332円	287,820円
								060030xx97x3xx	2555	2.00回	622,888円	278,120円
								060030xx01x3xx	2561	4.00回	1,245,776円	429,358円
								180050xx99x1xx	4060	2.00回	622,888円	149,710円
								180050xx97x1xx	4062	3.00回	934,332円	305,260円
								・令和6年度診断群分類番号 060030 小腸の悪性腫瘍、腹膜の悪性腫瘍				
								060030xx99x2xx	952	2.00回	622,888円	75,169円
								060030xx99x30x	953	1.00回	311,444円	204,106円
								060030xx99x31x	954	1.00回	311,444円	225,490円
								060030xx97x2xx	960	3.00回	934,332円	285,630円
								060030xx97x3xx	961	2.00回	622,888円	245,932円

区分	銘柄名	成分名	規格単位	薬価	効能効果	用法用量	1回投与当たりの標準的な費用(A)	出来高算定対象		平均在院日数を加味した1入院当たり標準的費用		包括範囲薬剤の84%tile値																																																																																							
								診断群分類番号	(告示)番号	仮想投与回数(日数)(B)	標準的費用(A×B)																																																																																								
一変	タフィンラーカプセル50mg タフィンラーカプセル75mg	ダブラフェニブメシル酸塩	50mg1カプセル 75mg1カプセル	4,950.6円 7,289.0円	標準的な治療が困難なBRAF遺伝子変異を有する進行・再発の固形腫瘍(結腸・直腸癌を除く)、BRAF遺伝子変異を有する再発又は難治性の有毛細胞白血病	<p>〈有毛細胞白血病〉 トラメテニブとの併用において、通常、成人にはダブラフェニブとして1回150mgを1日2回、空腹時に経口投与する。なお、患者の状態により適宜減量する。</p> <p>〈固形腫瘍〉 トラメテニブとの併用において、通常、ダブラフェニブとして以下の用量を1日2回、空腹時に経口投与する。なお、患者の状態により適宜減量する。 ・成人には、1回150mg ・小児には、体重に合わせて次の用量</p> <p>[1回投与量] 26kg以上38kg未満 75mg 38kg以上43kg未満 100mg 43kg以上51kg未満 125mg 51kg以上 150mg</p>	14,578.0円/回 このほかに併用薬の費用がかかる。	<ul style="list-style-type: none"> ・令和4年度診断群分類番号 010010 脳腫瘍 02001x 角膜・眼及び付属器の悪性腫瘍 03001x 頭頸部悪性腫瘍 040010 縦隔悪性腫瘍、縦隔・胸膜の悪性腫瘍 040040 肺の悪性腫瘍 040050 胸壁腫瘍、胸膜腫瘍 050010 心臓の悪性腫瘍 060010 食道の悪性腫瘍(頸部を含む。) 060020 胃の悪性腫瘍 060030 小腸の悪性腫瘍、腹膜の悪性腫瘍 060035 結腸(虫垂を含む。)の悪性腫瘍 060040 直腸肛門(直腸S状部から肛門)の悪性腫瘍 060050 肝・肝内胆管の悪性腫瘍(続発性を含む。) 060060 胆嚢、肝外胆管の悪性腫瘍 06007x 臓臓、脾臓の腫瘍 070030 脊椎・脊髄腫瘍 070040 骨の悪性腫瘍(脊椎を除く。) 070041 軟部の悪性腫瘍(脊椎を除く。) 080005 黒色腫 080006 皮膚の悪性腫瘍(黒色腫以外) 090010 乳房の悪性腫瘍 100020 甲状腺の悪性腫瘍 100030 内分泌腺及び関連組織の腫瘍 100180 副腎皮質機能亢進症、非機能性副腎皮質腫瘍 100190 褐色細胞腫、パラガングリオーマ 11001x 腎腫瘍 11002x 性器の悪性腫瘍 110050 後腹膜疾患 110060 腎盂・尿管の悪性腫瘍 110070 膀胱腫瘍 110080 前立腺の悪性腫瘍 110100 精巣腫瘍 120010 卵巣・子宮付属器の悪性腫瘍 12002x 子宮頸・体部の悪性腫瘍 120030 外陰の悪性腫瘍 120050 絨毛性疾患 130010 急性白血病 130030 非ホジキンリンパ腫 	<table border="1"> <tbody> <tr><td>010010xx9904xx</td><td>5</td><td>56.00回</td><td>1,644,003円</td><td>237,602円</td></tr> <tr><td>010010xx9906xx</td><td>6</td><td>8.00回</td><td>234,858円</td><td>7,494円</td></tr> <tr><td>010010xx97x4xx</td><td>14</td><td>96.00回</td><td>2,818,291円</td><td>495,536円</td></tr> <tr><td>010010xx97x5xx</td><td>15</td><td>70.00回</td><td>2,055,004円</td><td>322,228円</td></tr> <tr><td>010010xx03x4xx</td><td>25</td><td>136.00回</td><td>3,992,579円</td><td>585,640円</td></tr> <tr><td>010010xx03x5xx</td><td>26</td><td>92.00回</td><td>2,700,862円</td><td>496,363円</td></tr> <tr><td>010010xx03x6xx</td><td>27</td><td>82.00回</td><td>2,407,290円</td><td>195,346円</td></tr> <tr><td>02001xx99x1xx</td><td>1790</td><td>46.00回</td><td>1,350,431円</td><td>116,397円</td></tr> <tr><td>03001xxx99x30x</td><td>1861</td><td>54.00回</td><td>1,585,289円</td><td>167,712円</td></tr> <tr><td>03001xxx99x31x</td><td>1862</td><td>94.00回</td><td>2,759,577円</td><td>232,370円</td></tr> <tr><td>03001xxx99x40x</td><td>1863</td><td>20.00回</td><td>587,144円</td><td>108,796円</td></tr> <tr><td>03001xxx99x41x</td><td>1864</td><td>34.00回</td><td>998,145円</td><td>175,837円</td></tr> <tr><td>03001xxx97x3xx</td><td>1872</td><td>126.00回</td><td>3,699,007円</td><td>338,860円</td></tr> <tr><td>03001xxx97x4xx</td><td>1873</td><td>54.00回</td><td>1,585,289円</td><td>234,349円</td></tr> <tr><td>03001xxx0203xx</td><td>1878</td><td>190.00回</td><td>5,577,868円</td><td>367,783円</td></tr> <tr><td>03001xxx0204xx</td><td>1879</td><td>80.00回</td><td>2,348,576円</td><td>189,473円</td></tr> <tr><td>03001xxx0213xx</td><td>1883</td><td>224.00回</td><td>6,576,013円</td><td>410,344円</td></tr> <tr><td>03001xxx0214xx</td><td>1884</td><td>146.00回</td><td>4,286,151円</td><td>432,236円</td></tr> </tbody> </table>	010010xx9904xx	5	56.00回	1,644,003円	237,602円	010010xx9906xx	6	8.00回	234,858円	7,494円	010010xx97x4xx	14	96.00回	2,818,291円	495,536円	010010xx97x5xx	15	70.00回	2,055,004円	322,228円	010010xx03x4xx	25	136.00回	3,992,579円	585,640円	010010xx03x5xx	26	92.00回	2,700,862円	496,363円	010010xx03x6xx	27	82.00回	2,407,290円	195,346円	02001xx99x1xx	1790	46.00回	1,350,431円	116,397円	03001xxx99x30x	1861	54.00回	1,585,289円	167,712円	03001xxx99x31x	1862	94.00回	2,759,577円	232,370円	03001xxx99x40x	1863	20.00回	587,144円	108,796円	03001xxx99x41x	1864	34.00回	998,145円	175,837円	03001xxx97x3xx	1872	126.00回	3,699,007円	338,860円	03001xxx97x4xx	1873	54.00回	1,585,289円	234,349円	03001xxx0203xx	1878	190.00回	5,577,868円	367,783円	03001xxx0204xx	1879	80.00回	2,348,576円	189,473円	03001xxx0213xx	1883	224.00回	6,576,013円	410,344円	03001xxx0214xx	1884	146.00回	4,286,151円	432,236円
010010xx9904xx	5	56.00回	1,644,003円	237,602円																																																																																															
010010xx9906xx	6	8.00回	234,858円	7,494円																																																																																															
010010xx97x4xx	14	96.00回	2,818,291円	495,536円																																																																																															
010010xx97x5xx	15	70.00回	2,055,004円	322,228円																																																																																															
010010xx03x4xx	25	136.00回	3,992,579円	585,640円																																																																																															
010010xx03x5xx	26	92.00回	2,700,862円	496,363円																																																																																															
010010xx03x6xx	27	82.00回	2,407,290円	195,346円																																																																																															
02001xx99x1xx	1790	46.00回	1,350,431円	116,397円																																																																																															
03001xxx99x30x	1861	54.00回	1,585,289円	167,712円																																																																																															
03001xxx99x31x	1862	94.00回	2,759,577円	232,370円																																																																																															
03001xxx99x40x	1863	20.00回	587,144円	108,796円																																																																																															
03001xxx99x41x	1864	34.00回	998,145円	175,837円																																																																																															
03001xxx97x3xx	1872	126.00回	3,699,007円	338,860円																																																																																															
03001xxx97x4xx	1873	54.00回	1,585,289円	234,349円																																																																																															
03001xxx0203xx	1878	190.00回	5,577,868円	367,783円																																																																																															
03001xxx0204xx	1879	80.00回	2,348,576円	189,473円																																																																																															
03001xxx0213xx	1883	224.00回	6,576,013円	410,344円																																																																																															
03001xxx0214xx	1884	146.00回	4,286,151円	432,236円																																																																																															

区分	銘柄名	成分名	規格単位	薬価	効能効果	用法用量	1回投与当たりの標準的な費用(A)	出来高算定対象		平均在院日数を加味した1入院当たり標準的費用		包括範囲薬剤の84%tile値
								診断群分類番号	(告示)番号	仮想投与回数(日数)(B)	標準的費用(A×B)	
								040010xx99x2xx	1943	56.00回	1,644,003円	85,774円
								040010xx99x30x	1944	18.00回	528,430円	142,048円
								040010xx99x31x	1945	36.00回	1,056,859円	188,624円
								040010xx97x2xx	1948	82.00回	2,407,290円	207,911円
								040010xx97x3xx	1949	44.00回	1,291,717円	267,618円
								040040xx9903xx	1960	58.00回	1,702,718円	163,893円
								040040xx99040x	1961	20.00回	587,144円	100,040円
								040040xx99041x	1962	32.00回	939,430円	165,320円
								040040xx9914xx	1973	44.00回	1,291,717円	200,298円
								040040xx9923xx	1980	74.00回	2,172,433円	222,059円
								040040xx99240x	1981	38.00回	1,115,574円	135,096円
								040040xx99241x	1982	62.00回	1,820,146円	194,580円
								040040xx97x3xx	1991	88.00回	2,583,434円	299,280円
								040040xx97x4xx	1992	46.00回	1,350,431円	204,964円
								040050xx99x2xx	1999	48.00回	1,409,146円	101,000円
								040050xx99x3xx	2000	40.00回	1,174,288円	110,880円
								040050xx97x3xx	2004	54.00回	1,585,289円	174,118円
								050010xxxxxxxx	2260	30.00回	880,716円	181,516円
								060010xx99x30x	2503	36.00回	1,056,859円	89,817円
								060010xx99x31x	2504	80.00回	2,348,576円	225,410円
								060010xx99x40x	2505	20.00回	587,144円	71,921円
								060010xx99x41x	2506	32.00回	939,430円	175,299円
								060010xx97x30x	2511	94.00回	2,759,577円	305,926円
								060010xx97x31x	2512	142.00回	4,168,722円	492,986円
								060010xx97x40x	2513	38.00回	1,115,574円	156,112円
								060010xx97x41x	2514	82.00回	2,407,290円	321,938円
								060020xx9902xx	2523	46.00回	1,350,431円	86,766円
								060020xx9903xx	2524	14.00回	411,001円	46,353円
								060020xx97x2xx	2533	66.00回	1,937,575円	160,916円
								060020xx97x3xx	2534	46.00回	1,350,431円	132,694円
								060030xx99x2xx	2545	50.00回	1,467,860円	69,354円
								060030xx99x30x	2546	14.00回	411,001円	269,698円
								060030xx99x31x	2547	28.00回	822,002円	228,054円
								060030xx97x2xx	2554	68.00回	1,996,290円	287,820円
								060030xx97x3xx	2555	38.00回	1,115,574円	278,120円
								060030xx01x3xx	2561	92.00回	2,700,862円	429,358円
								060035xx99x2xx	2565	52.00回	1,526,574円	97,146円
								060035xx99x3xx	2566	16.00回	469,715円	65,664円
								060035xx97x2xx	2574	72.00回	2,113,718円	278,622円
								060035xx97x3xx	2575	56.00回	1,644,003円	189,996円
								060035xx03x3xx	2585	36.00回	1,056,859円	98,718円
								060040xx99x2xx	2602	50.00回	1,467,860円	74,144円
								060040xx99x30x	2603	14.00回	411,001円	68,827円
								060040xx99x31x	2604	30.00回	880,716円	197,568円
								060040xx9702xx	2614	80.00回	2,348,576円	252,992円
								060040xx9703xx	2615	50.00回	1,467,860円	216,749円

2ページ
の続き

区分	銘柄名	成分名	規格単位	薬価	効能効果	用法用量	1回投与当たりの標準的な費用(A)	出来高算定対象		平均在院日数を加味した1入院当たり標準的費用		包括範囲薬剤の84%tile値
								診断群分類番号	(告示)番号	仮想投与回数(日数)(B)	標準的費用(A×B)	
3ページ の続き								060040xx9712xx	2621	92.00回	2,700,862円	140,813円
								060040xx03x3xx	2628	28.00回	822,002円	148,741円
								060040xx0203xx	2636	54.00回	1,585,289円	113,200円
								060040xx0213xx	2639	86.00回	2,524,719円	204,566円
								060050xx9903xx	2646	54.00回	1,585,289円	275,814円
								060050xx99040x	2647	20.00回	587,144円	133,492円
								060050xx99041x	2648	40.00回	1,174,288円	187,022円
								060050xx97x3xx	2654	74.00回	2,172,433円	328,326円
								060050xx97x4xx	2655	38.00回	1,115,574円	165,220円
								060060xx99030x	2663	14.00回	411,001円	49,386円
								060060xx99031x	2664	26.00回	763,287円	70,594円
								060060xx9703xx	2668	30.00回	880,716円	89,064円
								060060xx9713xx	2672	46.00回	1,350,431円	123,793円
								06007xx9903xx	2682	58.00回	1,702,718円	93,356円
								06007xx9904xx	2683	18.00回	528,430円	55,790円
								06007xx9914xx	2689	32.00回	939,430円	72,899円
								06007xx97x3xx	2694	88.00回	2,583,434円	221,986円
								06007xx97x4xx	2695	42.00回	1,233,002円	116,788円
								070030xx9901xx	2913	26.00回	763,287円	218,917円
								070030xx97x1xx	2916	70.00回	2,055,004円	490,453円
								070030xx01x1xx	2918	104.00回	3,053,149円	388,061円
								070040xx99x2xx	2920	44.00回	1,291,717円	100,110円
								070040xx99x3xx	2921	34.00回	998,145円	178,827円
								070040xx97x2xx	2925	82.00回	2,407,290円	257,983円
								070040xx97x3xx	2926	64.00回	1,878,861円	341,578円
								070040xx03x2xx	2929	104.00回	3,053,149円	244,720円
								070040xx03x3xx	2930	100.00回	2,935,720円	417,927円
								070041xx99x2xx	2932	56.00回	1,644,003円	111,720円
								070041xx99x3xx	2933	20.00回	587,144円	201,468円
								070041xx97x2xx	2939	102.00回	2,994,434円	466,246円
								070041xx97x3xx	2940	48.00回	1,409,146円	297,458円
								080005xx99x1xx	3097	22.00回	645,858円	156,874円
								080006xx99x2xx	3102	62.00回	1,820,146円	69,667円
								080006xx99x3xx	3103	16.00回	469,715円	66,166円
								080006xx97x3xx	3105	42.00回	1,233,002円	140,372円
								080006xx01x3xx	3107	32.00回	939,430円	94,670円
								090010xx99x2xx	3151	60.00回	1,761,432円	57,918円
								090010xx99x30x	3152	16.00回	469,715円	131,684円
								090010xx99x31x	3153	36.00回	1,056,859円	151,566円
								090010xx97x2xx	3164	70.00回	2,055,004円	191,450円
								090010xx97x3xx	3165	30.00回	880,716円	138,124円
								100020xx99x1xx	3182	52.00回	1,526,574円	125,461円
								100020xx99x2xx	3183	14.00回	411,001円	210,416円
								100030xx99x1xx	3191	30.00回	880,716円	201,179円
								100030xx97x1xx	3193	106.00回	3,111,863円	376,802円
							100180xx97x1xx	3227	62.00回	1,820,146円	406,090円	

区分	銘柄名	成分名	規格単位	薬価	効能効果	用法用量	1回投与当たりの標準的な費用(A)	出来高算定対象		平均在院日数を加味した1入院当たり標準的費用		包括範囲薬剤の84%tile値
								診断群分類番号	(告示)番号	仮想投与回数(日数)(B)	標準的費用(A×B)	
4ページ の続き								100190xx99x1xx	3231	18.00回	528,430円	154,840円
								11001xx9901xx	3284	36.00回	1,056,859円	93,747円
								11001xx97x1xx	3288	60.00回	1,761,432円	227,426円
								11001xxx01x1xx	3292	46.00回	1,350,431円	87,788円
								11002xxx99x1xx	3294	28.00回	822,002円	153,210円
								110050xx99x1xx	3299	38.00回	1,115,574円	140,932円
								110050xx97x10x	3302	56.00回	1,644,003円	237,566円
								110050xx97x11x	3303	82.00回	2,407,290円	352,115円
								110050xx01x1xx	3305	56.00回	1,644,003円	193,070円
								110060xx99x20x	3308	20.00回	587,144円	60,782円
								110060xx99x21x	3309	36.00回	1,056,859円	101,004円
								110060xx97x2xx	3312	50.00回	1,467,860円	125,402円
								110060xx01x2xx	3315	36.00回	1,056,859円	60,395円
								110070xx99x20x	3318	20.00回	587,144円	62,637円
								110070xx99x21x	3319	40.00回	1,174,288円	131,484円
								110070xx97x2xx	3323	52.00回	1,526,574円	138,514円
								110070xx03x20x	3327	16.00回	469,715円	20,770円
								110070xx03x21x	3328	30.00回	880,716円	53,016円
								110070xx01x2xx	3332	118.00回	3,464,150円	269,722円
								110080xx9903xx	3337	28.00回	822,002円	98,328円
								110080xx9907xx	3340	10.00回	293,572円	4,660円
								110080xx97x3xx	3345	50.00回	1,467,860円	147,282円
								110100xx99x10x	3353	24.00回	704,573円	169,168円
								110100xx99x11x	3354	50.00回	1,467,860円	267,116円
								110100xx97x10x	3356	52.00回	1,526,574円	285,761円
								110100xx97x11x	3357	82.00回	2,407,290円	532,568円
								120010xx99x40x	3440	10.00回	293,572円	75,336円
								120010xx99x41x	3441	22.00回	645,858円	148,425円
								120010xx97x40x	3451	24.00回	704,573円	94,828円
								120010xx97x41x	3452	54.00回	1,585,289円	276,410円
								12002xxx99x40x	3465	10.00回	293,572円	60,790円
								12002xxx99x41x	3466	18.00回	528,430円	145,676円
								12002xxx97x3xx	3472	94.00回	2,759,577円	227,314円
								12002xxx97x4xx	3473	28.00回	822,002円	118,726円
								12002xxx01x4xx	3479	56.00回	1,644,003円	132,868円
								120030xx99x2xx	3481	66.00回	1,937,575円	104,544円
								120030xx99x3xx	3482	16.00回	469,715円	81,126円
								120050xx99x1xx	3490	12.00回	352,286円	70,724円
								130010xx99x2xx	3579	24.00回	704,573円	259,410円
								130010xx97x2xx	3590	82.00回	2,407,290円	763,008円
							130030xx99x2xx	3609	56.00回	1,644,003円	100,784円	
							130030xx99x3xx	3610	34.00回	998,145円	236,966円	
							130030xx97x2xx	3621	104.00回	3,053,149円	583,226円	
							130030xx97x3xx	3622	66.00回	1,937,575円	536,102円	

区分	銘柄名	成分名	規格単位	薬価	効能効果	用法用量	1回投与当たりの標準的な費用(A)	出来高算定対象		平均在院日数を加味した1入院当たり標準的費用		包括範囲薬剤の84%tile値				
								診断群分類番号	(告示)番号	仮想投与回数(日数)(B)	標準的費用(A×B)					
5ページ の続き								・令和6年度診断群分類番号 010010 脳腫瘍 02001x 角膜・眼及び付属器の悪性腫瘍 03001x 頭頸部悪性腫瘍 040010 縦隔悪性腫瘍、縦隔・胸膜の悪性腫瘍 040040 肺の悪性腫瘍 040050 胸壁腫瘍、胸膜腫瘍 050010 心臓の悪性腫瘍 060010 食道の悪性腫瘍（頭部を含む。） 060020 胃の悪性腫瘍 060030 小腸の悪性腫瘍、腹膜の悪性腫瘍 060035 結腸（虫垂を含む。）の悪性腫瘍 060040 直腸肛門（直腸S状部から肛門）の悪性腫瘍 060050 肝・肝内胆管の悪性腫瘍（続発性を含む。） 060060 胆嚢、肝外胆管の悪性腫瘍 06007x 膵臓、脾臓の腫瘍 070030 脊椎・脊髄腫瘍 070040 骨の悪性腫瘍（脊椎を除く。） 070041 軟部の悪性腫瘍（脊髄を除く。） 080005 黒色腫 080006 皮膚の悪性腫瘍（黒色腫以外） 090010 乳房の悪性腫瘍 100020 甲状腺の悪性腫瘍 100030 内分泌腺及び関連組織の腫瘍 100180 副腎皮質機能亢進症、非機能性副腎皮質腫瘍 100190 褐色細胞腫、パラングリオーマ 11001x 腎腫瘍 11002x 性器の悪性腫瘍 110050 後腹膜疾患 110060 腎盂・尿管の悪性腫瘍 110070 膀胱腫瘍 110080 前立腺の悪性腫瘍 110100 精巣腫瘍 120010 卵巣・子宮付属器の悪性腫瘍 12002x 子宮頸・体部の悪性腫瘍 120030 外陰の悪性腫瘍 120050 絨毛性疾患 130010 急性白血病 130030 非ホジキンリンパ腫								
									010010xx9904xx	4	52.00回	1,526,574円	195,665円			
									010010xx9906xx	5	10.00回	293,572円	6,692円			
									010010xx97x4xx	13	92.00回	2,700,862円	461,338円			
									010010xx97x5xx	14	68.00回	1,996,290円	266,933円			
									010010xx03x4xx	25	132.00回	3,875,150円	683,951円			
									010010xx03x5xx	26	74.00回	2,172,433円	462,853円			
									010010xx03x6xx	27	70.00回	2,055,004円	127,072円			
									02001xx99x1xx	321	30.00回	880,716円	205,032円			
									03001xxx99x3xx	392	62.00回	1,820,146円	156,233円			
									03001xxx99x40x	393	20.00回	587,144円	114,467円			
									03001xxx99x41x	394	28.00回	822,002円	161,403円			
									03001xxx97x3xx	403	120.00回	3,522,864円	309,340円			
									03001xxx97x4xx	404	52.00回	1,526,574円	220,703円			
									03001xxx0213xx	412	224.00回	6,576,013円	359,179円			
									040010xx99x2xx	470	54.00回	1,585,289円	79,435円			
									040010xx99x30x	471	18.00回	528,430円	110,850円			
									040010xx99x31x	472	32.00回	939,430円	180,546円			
									040010xx97x3xx	475	44.00回	1,291,717円	267,583円			

区分	銘柄名	成分名	規格単位	薬価	効能効果	用法用量	1回投与当たりの標準的な費用(A)	出来高算定対象		平均在院日数を加味した1入院当たり標準的費用		包括範囲薬剤の84%tile値
								診断群分類番号	(告示)番号	仮想投与回数(日数)(B)	標準的費用(A×B)	
6ページ の続き								040040xx9903xx	485	56.00回	1,644,003円	138,240円
								040040xx99040x	486	18.00回	528,430円	92,648円
								040040xx99041x	487	30.00回	880,716円	160,220円
								040040xx9913xx	499	74.00回	2,172,433円	206,964円
								040040xx99140x	500	34.00回	998,145円	125,379円
								040040xx99141x	501	56.00回	1,644,003円	187,565円
								040040xx97x3xx	510	88.00回	2,583,434円	295,156円
								040040xx97x4xx	511	44.00回	1,291,717円	198,750円
								040040xx02x4xx	519	36.00回	1,056,859円	73,054円
								040050xx99x2xx	524	46.00回	1,350,431円	101,466円
								040050xx99x3xx	525	38.00回	1,115,574円	114,436円
								040050xx97x3xx	529	50.00回	1,467,860円	174,388円
								050010xxxxxxxx	671	32.00回	939,430円	303,120円
								060010xx99x30x	912	32.00回	939,430円	63,536円
								060010xx99x31x	913	74.00回	2,172,433円	190,091円
								060010xx99x40x	914	18.00回	528,430円	74,458円
								060010xx99x41x	915	32.00回	939,430円	161,226円
								060010xx97x30x	921	82.00回	2,407,290円	224,706円
								060010xx97x31x	922	130.00回	3,816,436円	382,746円
								060010xx97x40x	923	34.00回	998,145円	147,838円
								060010xx97x41x	924	62.00回	1,820,146円	276,628円
								060010xx02x4xx	929	162.00回	4,755,866円	588,163円
								060020xx9902xx	933	46.00回	1,350,431円	88,155円
								060020xx9903xx	934	14.00回	411,001円	60,339円
								060020xx97x2xx	941	64.00回	1,878,861円	152,964円
								060020xx97x3xx	942	40.00回	1,174,288円	144,045円
								060030xx99x2xx	952	50.00回	1,467,860円	75,169円
								060030xx99x30x	953	12.00回	352,286円	204,106円
								060030xx99x31x	954	22.00回	645,858円	225,490円
								060030xx97x2xx	960	64.00回	1,878,861円	285,630円
								060030xx97x3xx	961	40.00回	1,174,288円	245,932円
								060035xx99x2xx	969	48.00回	1,409,146円	102,054円
								060035xx99x3xx	970	14.00回	411,001円	67,543円
								060035xx97x2xx	978	76.00回	2,231,147円	218,621円
								060035xx97x3xx	979	50.00回	1,467,860円	156,116円
								060035xx0103xx	995	48.00回	1,409,146円	108,704円
								060040xx99x2xx	1002	50.00回	1,467,860円	64,709円
								060040xx99x30x	1003	14.00回	411,001円	67,416円
								060040xx99x31x	1004	30.00回	880,716円	169,604円
								060040xx9702xx	1013	72.00回	2,113,718円	172,666円
								060040xx9703xx	1014	48.00回	1,409,146円	190,747円
								060040xx9712xx	1020	96.00回	2,818,291円	168,512円
								060040xx0303xx	1032	48.00回	1,409,146円	134,080円
								060050xx9903xx	1042	48.00回	1,409,146円	253,474円
							060050xx99040x	1043	16.00回	469,715円	114,052円	
							060050xx99041x	1044	36.00回	1,056,859円	173,676円	

区分	銘柄名	成分名	規格単位	薬価	効能効果	用法用量	1回投与当たりの標準的な費用(A)	出来高算定対象		平均在院日数を加味した1入院当たり標準的費用		包括範囲薬剤の84%tile値
								診断群分類番号	(告示)番号	仮想投与回数(日数)(B)	標準的費用(A×B)	
7ページ の続き								060050xx97x3xx	1050	82.00回	2,407,290円	334,816円
								060050xx97x4xx	1051	34.00回	998,145円	214,079円
								060060xx9903xx	1060	14.00回	411,001円	34,684円
								060060xx9703xx	1064	26.00回	763,287円	64,788円
								060060xx9713xx	1067	42.00回	1,233,002円	104,857円
								06007xxx9903xx	1077	50.00回	1,467,860円	71,692円
								06007xxx9904xx	1078	12.00回	352,286円	64,943円
								06007xxx9914xx	1084	28.00回	822,002円	64,295円
								06007xxx97x3xx	1089	80.00回	2,348,576円	200,823円
								06007xxx97x4xx	1090	30.00回	880,716円	104,520円
								070030xx9901xx	1316	22.00回	645,858円	213,690円
								070030xx97x1xx	1319	76.00回	2,231,147円	466,735円
								070030xx01x1xx	1321	106.00回	3,111,863円	439,868円
								070040xx99x2xx	1323	42.00回	1,233,002円	96,860円
								070040xx99x3xx	1324	32.00回	939,430円	172,256円
								070040xx97x2xx	1328	78.00回	2,289,862円	215,137円
								070040xx97x3xx	1329	62.00回	1,820,146円	272,313円
								070040xx02x2xx	1332	90.00回	2,642,148円	205,076円
								070040xx02x3xx	1333	88.00回	2,583,434円	360,696円
								070041xx99x2xx	1335	56.00回	1,644,003円	78,473円
								070041xx99x3xx	1336	20.00回	587,144円	200,630円
								070041xx97x2xx	1341	90.00回	2,642,148円	469,960円
								070041xx97x3xx	1342	42.00回	1,233,002円	229,164円
								080005xx99x1xx	1497	18.00回	528,430円	108,630円
								080006xx99x2xx	1502	58.00回	1,702,718円	68,126円
								080006xx99x3xx	1503	14.00回	411,001円	55,508円
								090010xx99x2xx	1548	58.00回	1,702,718円	55,424円
								090010xx99x30x	1549	14.00回	411,001円	124,310円
								090010xx99x31x	1550	38.00回	1,115,574円	139,970円
								090010xx97x2xx	1558	68.00回	1,996,290円	210,289円
								090010xx97x3xx	1559	32.00回	939,430円	127,757円
								100020xx99x1xx	1575	50.00回	1,467,860円	94,388円
								100020xx99x2xx	1576	12.00回	352,286円	231,290円
								100030xx99x1xx	1584	36.00回	1,056,859円	159,571円
								100030xx97x1xx	1586	122.00回	3,581,578円	407,576円
								100180xx9901xx	1618	28.00回	822,002円	225,244円
								100180xx97x1xx	1621	64.00回	1,878,861円	388,944円
								100190xx99x1xx	1625	14.00回	411,001円	143,594円
								11001xxx9901xx	1677	32.00回	939,430円	98,397円
								11001xxx97x1xx	1682	60.00回	1,761,432円	210,286円
							11001xxx01x1xx	1686	46.00回	1,350,431円	103,747円	
							11002xxx99x1xx	1688	24.00回	704,573円	127,424円	
							110050xx99x1xx	1693	36.00回	1,056,859円	141,238円	
							110050xx97x1xx	1696	66.00回	1,937,575円	253,222円	
							110050xx02x1xx	1698	44.00回	1,291,717円	249,834円	
							110050xx01x1xx	1700	60.00回	1,761,432円	241,166円	

区分	銘柄名	成分名	規格単位	薬価	効能効果	用法用量	1回投与当たりの標準的な費用(A)	出来高算定対象		平均在院日数を加味した1入院当たり標準的費用		包括範囲薬剤の84%tile値
								診断群分類番号	(告示)番号	仮想投与回数(日数)(B)	標準的費用(A×B)	
8ページの続き								110060xx99x20x	1704	20.00回	587,144円	42,660円
								110060xx99x21x	1705	34.00回	998,145円	82,219円
								110060xx97x2xx	1709	44.00回	1,291,717円	101,725円
								110060xx01x2xx	1713	32.00回	939,430円	45,841円
								110070xx99x20x	1716	20.00回	587,144円	45,561円
								110070xx99x21x	1717	36.00回	1,056,859円	98,112円
								110070xx97x2xx	1722	44.00回	1,291,717円	108,848円
								110070xx03x20x	1726	14.00回	411,001円	18,750円
								110070xx03x21x	1727	32.00回	939,430円	51,044円
								110080xx9903xx	1735	26.00回	763,287円	90,688円
								110080xx9907xx	1738	10.00回	293,572円	5,929円
								110080xx97x3xx	1743	48.00回	1,409,146円	145,248円
								110100xx99x10x	1751	22.00回	645,858円	113,142円
								110100xx99x11x	1752	50.00回	1,467,860円	236,651円
								110100xx97x10x	1754	46.00回	1,350,431円	196,584円
								110100xx97x11x	1755	80.00回	2,348,576円	471,347円
								120010xx99x2xx	1836	46.00回	1,350,431円	91,582円
								120010xx99x30x	1837	10.00回	293,572円	44,000円
								120010xx99x31x	1838	18.00回	528,430円	103,025円
								120010xx97x2xx	1845	56.00回	1,644,003円	212,736円
								120010xx97x30x	1846	24.00回	704,573円	75,260円
								120010xx97x31x	1847	66.00回	1,937,575円	268,358円
								120010xx01x30x	1851	44.00回	1,291,717円	110,434円
								120010xx01x31x	1852	86.00回	2,524,719円	313,216円
								12002xx99x40x	1856	10.00回	293,572円	42,370円
								12002xx99x41x	1857	16.00回	469,715円	129,784円
								12002xx97x3xx	1863	90.00回	2,642,148円	178,538円
								12002xx97x4xx	1864	26.00回	763,287円	88,950円
								12002xx01x4xx	1870	48.00回	1,409,146円	101,950円
								120030xx99x2xx	1872	60.00回	1,761,432円	89,402円
								120030xx99x3xx	1873	12.00回	352,286円	70,431円
								120050xx99x1xx	1881	12.00回	352,286円	68,054円
								130010xx97x2xx	1983	80.00回	2,348,576円	724,822円
								130030xx99x2xx	2002	56.00回	1,644,003円	85,020円
								130030xx99x3xx	2003	32.00回	939,430円	138,882円
								130030xx97x2xx	2016	92.00回	2,700,862円	466,884円
								130030xx97x3xx	2017	60.00回	1,761,432円	448,760円

区分	銘柄名	成分名	規格単位	薬価	効能効果	用法用量	1回投与当たりの標準的な費用(A)	出来高算定対象		平均在院日数を加味した1入院当たり標準的費用		包括範囲薬剤の84%tile値
								診断群分類番号	(告示)番号	仮想投与回数(日数)(B)	標準的費用(A×B)	
一変	メキニスト錠0.5mg メキニスト錠2mg	トラメチニブ ジメチルスルホキンド付加物	0.5mg1錠 2mg1錠	7,874.9円 29,558.4円	標準的な治療が困難なBRAF遺伝子変異を有する進行・再発の固形腫瘍(結腸・直腸癌を除く)、BRAF遺伝子変異を有する再発又は難治性の有毛細胞白血病	<p>〈有毛細胞白血病〉 ダブラフェニブとの併用において、通常、成人にはトラメチニブとして2mgを1日1回、空腹時に経口投与する。なお、患者の状態により適宜減量する。</p> <p>〈固形腫瘍〉 ダブラフェニブとの併用において、通常、トラメチニブとして以下の用量を1日1回、空腹時に経口投与する。なお、患者の状態により適宜減量する。 ・成人には、2mg ・小児には、体重に合わせて次の用量</p> <p>[1回投与量] [体重] 26kg以上38kg未満 1mg 38kg以上51kg未満 1.5mg 51kg以上 2mg</p>	29,558.4円/回 このほかに併用薬の費用がかかる。	<p>・令和4年度診断群分類番号</p> <p>010010 脳腫瘍 02001x 角膜・眼及び付属器の悪性腫瘍 03001x 頭頸部悪性腫瘍 040010 縦隔悪性腫瘍、縦隔・胸膜の悪性腫瘍 040040 肺の悪性腫瘍 040050 胸壁腫瘍、胸膜腫瘍 050010 心臓の悪性腫瘍 060010 食道の悪性腫瘍(頸部を含む。) 060020 胃の悪性腫瘍 060030 小腸の悪性腫瘍、腹膜の悪性腫瘍 060035 結腸(虫垂を含む。)の悪性腫瘍 060040 直腸肛門(直腸S状部から肛門)の悪性腫瘍 060050 肝・肝内胆管の悪性腫瘍(続発性を含む。) 060060 胆嚢、肝外胆管の悪性腫瘍 06007x 膵臓、脾臓の腫瘍 070030 脊椎・脊髄腫瘍 070040 骨の悪性腫瘍(脊椎を除く。) 070041 軟部の悪性腫瘍(脊髄を除く。) 080005 黒色腫 080006 皮膚の悪性腫瘍(黒色腫以外) 090010 乳房の悪性腫瘍 100020 甲状腺の悪性腫瘍 100030 内分泌腺及び関連組織の腫瘍 100180 副腎皮質機能亢進症、非機能性副腎皮質腫瘍 100190 褐色細胞腫、パラガングリオーマ 11001x 腎腫瘍 11002x 性器の悪性腫瘍 110050 後腹膜疾患 110060 腎盂・尿管の悪性腫瘍 110070 膀胱腫瘍 110080 前立腺の悪性腫瘍 110100 精巣腫瘍 120010 卵巣・子宮付属器の悪性腫瘍 12002x 子宮頸・体部の悪性腫瘍 120030 外陰の悪性腫瘍 120050 絨毛性疾患 130010 急性白血病 130030 非ホジキンリンパ腫</p>		010010xx9904xx 5 56.00回 1,644,003円 237,602円 010010xx9906xx 6 8.00回 234,858円 7,494円 010010xx97x4xx 14 96.00回 2,818,291円 495,536円 010010xx97x5xx 15 70.00回 2,055,004円 322,228円 010010xx03x4xx 25 136.00回 3,992,579円 585,640円 010010xx03x5xx 26 92.00回 2,700,862円 496,363円 010010xx03x6xx 27 82.00回 2,407,290円 195,346円 02001xxx99x1xx 1790 46.00回 1,350,431円 116,397円 03001xxx99x30x 1861 54.00回 1,585,289円 167,712円 03001xxx99x31x 1862 94.00回 2,759,577円 232,370円 03001xxx99x40x 1863 20.00回 587,144円 108,796円 03001xxx99x41x 1864 34.00回 998,145円 175,837円 03001xxx97x3xx 1872 126.00回 3,699,007円 338,860円 03001xxx97x4xx 1873 54.00回 1,585,289円 234,349円 03001xxx0203xx 1878 190.00回 5,577,868円 367,783円 03001xxx0204xx 1879 80.00回 2,348,576円 189,473円 03001xxx0213xx 1883 224.00回 6,576,013円 410,344円 03001xxx0214xx 1884 146.00回 4,286,151円 432,236円		

区分	銘柄名	成分名	規格単位	薬価	効能効果	用法用量	1回投与当たりの標準的な費用(A)	出来高算定対象		平均在院日数を加味した1入院当たり標準的費用		包括範囲薬剤の84%tile値
								診断群分類番号	(告示)番号	仮想投与回数(日数)(B)	標準的費用(A×B)	
10ページの続き								040010xx99x2xx	1943	56.00回	1,644,003円	85,774円
								040010xx99x30x	1944	18.00回	528,430円	142,048円
								040010xx99x31x	1945	36.00回	1,056,859円	188,624円
								040010xx97x2xx	1948	82.00回	2,407,290円	207,911円
								040010xx97x3xx	1949	44.00回	1,291,717円	267,618円
								040040xx9903xx	1960	58.00回	1,702,718円	163,893円
								040040xx99040x	1961	20.00回	587,144円	100,040円
								040040xx99041x	1962	32.00回	939,430円	165,320円
								040040xx9914xx	1973	44.00回	1,291,717円	200,298円
								040040xx9923xx	1980	74.00回	2,172,433円	222,059円
								040040xx99240x	1981	38.00回	1,115,574円	135,096円
								040040xx99241x	1982	62.00回	1,820,146円	194,580円
								040040xx97x3xx	1991	88.00回	2,583,434円	299,280円
								040040xx97x4xx	1992	46.00回	1,350,431円	204,964円
								040050xx99x2xx	1999	48.00回	1,409,146円	101,000円
								040050xx99x3xx	2000	40.00回	1,174,288円	110,880円
								040050xx97x3xx	2004	54.00回	1,585,289円	174,118円
								050010xxxxxxxx	2260	30.00回	880,716円	181,516円
								060010xx99x30x	2503	36.00回	1,056,859円	89,817円
								060010xx99x31x	2504	80.00回	2,348,576円	225,410円
								060010xx99x40x	2505	20.00回	587,144円	71,921円
								060010xx99x41x	2506	32.00回	939,430円	175,299円
								060010xx97x30x	2511	94.00回	2,759,577円	305,926円
								060010xx97x31x	2512	142.00回	4,168,722円	492,986円
								060010xx97x40x	2513	38.00回	1,115,574円	156,112円
								060010xx97x41x	2514	82.00回	2,407,290円	321,938円
								060020xx9902xx	2523	46.00回	1,350,431円	86,766円
								060020xx9903xx	2524	14.00回	411,001円	46,353円
								060020xx97x2xx	2533	66.00回	1,937,575円	160,916円
								060020xx97x3xx	2534	46.00回	1,350,431円	132,694円
								060030xx99x2xx	2545	50.00回	1,467,860円	69,354円
								060030xx99x30x	2546	14.00回	411,001円	269,698円
								060030xx99x31x	2547	28.00回	822,002円	228,054円
								060030xx97x2xx	2554	68.00回	1,996,290円	287,820円
								060030xx97x3xx	2555	38.00回	1,115,574円	278,120円
								060030xx01x3xx	2561	92.00回	2,700,862円	429,358円
								060035xx99x2xx	2565	52.00回	1,526,574円	97,146円
								060035xx99x3xx	2566	16.00回	469,715円	65,664円
								060035xx97x2xx	2574	72.00回	2,113,718円	278,622円
								060035xx97x3xx	2575	56.00回	1,644,003円	189,996円
							060035xx03x3xx	2585	36.00回	1,056,859円	98,718円	
							060040xx99x2xx	2602	50.00回	1,467,860円	74,144円	
							060040xx99x30x	2603	14.00回	411,001円	68,827円	

区分	銘柄名	成分名	規格単位	薬価	効能効果	用法用量	1回投与当たりの標準的な費用(A)	出来高算定対象		平均在院日数を加味した1入院当たり標準的費用		包括範囲薬剤の84%tile値
								診断群分類番号	(告示)番号	仮想投与回数(日数)(B)	標準的費用(A×B)	
11ページの続き								060040xx99x31x	2604	30.00回	880,716円	197,568円
								060040xx9702xx	2614	80.00回	2,348,576円	252,992円
								060040xx9703xx	2615	50.00回	1,467,860円	216,749円
								060040xx9712xx	2621	92.00回	2,700,862円	140,813円
								060040xx03x3xx	2628	28.00回	822,002円	148,741円
								060040xx0203xx	2636	54.00回	1,585,289円	113,200円
								060040xx0213xx	2639	86.00回	2,524,719円	204,566円
								060050xx9903xx	2646	54.00回	1,585,289円	275,814円
								060050xx99040x	2647	20.00回	587,144円	133,492円
								060050xx99041x	2648	40.00回	1,174,288円	187,022円
								060050xx97x3xx	2654	74.00回	2,172,433円	328,326円
								060050xx97x4xx	2655	38.00回	1,115,574円	165,220円
								060060xx99030x	2663	14.00回	411,001円	49,386円
								060060xx99031x	2664	26.00回	763,287円	70,594円
								060060xx9703xx	2668	30.00回	880,716円	89,064円
								060060xx9713xx	2672	46.00回	1,350,431円	123,793円
								06007xx9903xx	2682	58.00回	1,702,718円	93,356円
								06007xx9904xx	2683	18.00回	528,430円	55,790円
								06007xx9914xx	2689	32.00回	939,430円	72,899円
								06007xx97x3xx	2694	88.00回	2,583,434円	221,986円
								06007xx97x4xx	2695	42.00回	1,233,002円	116,788円
								070030xx9901xx	2913	26.00回	763,287円	218,917円
								070030xx97x1xx	2916	70.00回	2,055,004円	490,453円
								070030xx01x1xx	2918	104.00回	3,053,149円	388,061円
								070040xx99x2xx	2920	44.00回	1,291,717円	100,110円
								070040xx99x3xx	2921	34.00回	998,145円	178,827円
								070040xx97x2xx	2925	82.00回	2,407,290円	257,983円
								070040xx97x3xx	2926	64.00回	1,878,861円	341,578円
								070040xx03x2xx	2929	104.00回	3,053,149円	244,720円
								070040xx03x3xx	2930	100.00回	2,935,720円	417,927円
								070041xx99x2xx	2932	56.00回	1,644,003円	111,720円
								070041xx99x3xx	2933	20.00回	587,144円	201,468円
								070041xx97x2xx	2939	102.00回	2,994,434円	466,246円
								070041xx97x3xx	2940	48.00回	1,409,146円	297,458円
								080005xx99x1xx	3097	22.00回	645,858円	156,874円
								080006xx99x2xx	3102	62.00回	1,820,146円	69,667円
								080006xx99x3xx	3103	16.00回	469,715円	66,166円
								080006xx97x3xx	3105	42.00回	1,233,002円	140,372円
								080006xx01x3xx	3107	32.00回	939,430円	94,670円
								090010xx99x2xx	3151	60.00回	1,761,432円	57,918円
							090010xx99x30x	3152	16.00回	469,715円	131,684円	
							090010xx99x31x	3153	36.00回	1,056,859円	151,566円	
							090010xx97x2xx	3164	70.00回	2,055,004円	191,450円	

区分	銘柄名	成分名	規格単位	薬価	効能効果	用法用量	1回投与当たりの標準的な費用(A)	出来高算定対象		平均在院日数を加味した1入院当たり標準的費用		包括範囲薬剤の84%tile値
								診断群分類番号	(告示)番号	仮想投与回数(日数)(B)	標準的費用(A×B)	
12ページ の続き								090010xx97x3xx	3165	30.00回	880.716円	138.124円
								100020xx99x1xx	3182	52.00回	1,526.574円	125.461円
								100020xx99x2xx	3183	14.00回	411.001円	210.416円
								100030xx99x1xx	3191	30.00回	880.716円	201.179円
								100030xx97x1xx	3193	106.00回	3,111.863円	376.802円
								100180xx97x1xx	3227	62.00回	1,820.146円	406.090円
								100190xx99x1xx	3231	18.00回	528.430円	154.840円
								11001xx9901xx	3284	36.00回	1,056.859円	93.747円
								11001xx97x1xx	3288	60.00回	1,761.432円	227.426円
								11001xx01x1xx	3292	46.00回	1,350.431円	87.788円
								11002xx99x1xx	3294	28.00回	822.002円	153.210円
								110050xx99x1xx	3299	38.00回	1,115.574円	140.932円
								110050xx97x10x	3302	56.00回	1,644.003円	237.566円
								110050xx97x11x	3303	82.00回	2,407.290円	352.115円
								110050xx01x1xx	3305	56.00回	1,644.003円	193.070円
								110060xx99x20x	3308	20.00回	587.144円	60.782円
								110060xx99x21x	3309	36.00回	1,056.859円	101.004円
								110060xx97x2xx	3312	50.00回	1,467.860円	125.402円
								110060xx01x2xx	3315	36.00回	1,056.859円	60.395円
								110070xx99x20x	3318	20.00回	587.144円	62.637円
								110070xx99x21x	3319	40.00回	1,174.288円	131.484円
								110070xx97x2xx	3323	52.00回	1,526.574円	138.514円
								110070xx03x20x	3327	16.00回	469.715円	20.770円
								110070xx03x21x	3328	30.00回	880.716円	53.016円
								110070xx01x2xx	3332	118.00回	3,464.150円	269.722円
								110080xx9903xx	3337	28.00回	822.002円	98.328円
								110080xx9907xx	3340	10.00回	293.572円	4.660円
								110080xx97x3xx	3345	50.00回	1,467.860円	147.282円
								110100xx99x10x	3353	24.00回	704.573円	169.168円
								110100xx99x11x	3354	50.00回	1,467.860円	267.116円
								110100xx97x10x	3356	52.00回	1,526.574円	285.761円
								110100xx97x11x	3357	82.00回	2,407.290円	532.568円
								120010xx99x40x	3440	10.00回	293.572円	75.336円
								120010xx99x41x	3441	22.00回	645.858円	148.425円
								120010xx97x40x	3451	24.00回	704.573円	94.828円
								120010xx97x41x	3452	54.00回	1,585.289円	276.410円
								12002xx99x40x	3465	10.00回	293.572円	60.790円
								12002xx99x41x	3466	18.00回	528.430円	145.676円
								12002xx97x3xx	3472	94.00回	2,759.577円	227.314円
								12002xx97x4xx	3473	28.00回	822.002円	118.726円
							12002xx01x4xx	3479	56.00回	1,644.003円	132.868円	
							120030xx99x2xx	3481	66.00回	1,937.575円	104.544円	
							120030xx99x3xx	3482	16.00回	469.715円	81.126円	

区分	銘柄名	成分名	規格単位	薬価	効能効果	用法用量	1回投与当たりの標準的な費用(A)	出来高算定対象		平均在院日数を加味した1入院当たり標準的費用		包括範囲薬剤の84%tile値							
								診断群分類番号	(告示)番号	仮想投与回数(日数)(B)	標準的費用(A×B)								
13ページ の続き								120050xx99x1xx	3490	12.00回	352,286円	70,724円							
								130010xx99x2xx	3579	24.00回	704,573円	259,410円							
								130010xx97x2xx	3590	82.00回	2,407,290円	763,008円							
								130030xx99x2xx	3609	56.00回	1,644,003円	100,784円							
								130030xx99x3xx	3610	34.00回	998,145円	236,966円							
								130030xx97x2xx	3621	104.00回	3,053,149円	583,226円							
								130030xx97x3xx	3622	66.00回	1,937,575円	536,102円							
								・令和6年度診断群分類番号 010010 脳腫瘍 02001x 角膜・眼及び付属器の悪性腫瘍 03001x 頭頸部悪性腫瘍 040010 縦隔悪性腫瘍、縦隔・胸膜の悪性腫瘍 040040 肺の悪性腫瘍 040050 胸壁腫瘍、胸膜腫瘍 050010 心臓の悪性腫瘍 060010 食道の悪性腫瘍(頸部を含む。) 060020 胃の悪性腫瘍 060030 小腸の悪性腫瘍、腹膜の悪性腫瘍 060035 結腸(虫垂を含む。)の悪性腫瘍 060040 直腸肛門(直腸S状部から肛門)の悪性腫瘍 060050 肝・肝内胆管の悪性腫瘍(続発性を含む。) 060060 胆嚢、肝外胆管の悪性腫瘍 06007x 膵臓、脾臓の腫瘍 070030 脊椎・脊髄腫瘍 070040 骨の悪性腫瘍(脊椎を除く。) 070041 軟部の悪性腫瘍(脊髄を除く。) 080005 黒色腫 080006 皮膚の悪性腫瘍(黒色腫以外) 090010 乳房の悪性腫瘍 100020 甲状腺の悪性腫瘍 100030 内分泌腺及び関連組織の腫瘍 100180 副腎皮質機能亢進症、非機能性副腎皮質腫瘍 100190 褐色細胞腫、パラガングリオーマ 11001x 腎腫瘍 11002x 性器の悪性腫瘍 110050 後腹膜疾患 110060 腎盂・尿管の悪性腫瘍 110070 膀胱腫瘍 110080 前立腺の悪性腫瘍 110100 精巣腫瘍 120010 卵巣・子宮付属器の悪性腫瘍 12002x 子宮頸・体部の悪性腫瘍 120030 外陰の悪性腫瘍 120050 絨毛性疾患 130010 急性白血病 130030 非ホジキンリンパ腫											
								010010xx9904xx	4	52.00回	1,526,574円	195,665円							
								010010xx9906xx	5	10.00回	293,572円	6,692円							
								010010xx97x4xx	13	92.00回	2,700,862円	461,338円							
								010010xx97x5xx	14	68.00回	1,996,290円	266,933円							
								010010xx03x4xx	25	132.00回	3,875,150円	683,951円							
								010010xx03x5xx	26	74.00回	2,172,433円	462,853円							
								010010xx03x6xx	27	70.00回	2,055,004円	127,072円							
								02001xx99x1xx	321	30.00回	880,716円	205,032円							
								03001xx99x3xx	392	62.00回	1,820,146円	156,233円							
								03001xx99x40x	393	20.00回	587,144円	114,467円							
								03001xx99x41x	394	28.00回	822,002円	161,403円							

区分	銘柄名	成分名	規格単位	薬価	効能効果	用法用量	1回投与当たりの標準的な費用(A)	出来高算定対象		平均在院日数を加味した1入院当たり標準的費用		包括範囲薬剤の84%tile値
								診断群分類番号	(告示)番号	仮想投与回数(日数)(B)	標準的費用(A×B)	
14ページの続き								03001xx97x3xx	403	120.00回	3,522,864円	309,340円
								03001xx97x4xx	404	52.00回	1,526,574円	220,703円
								03001xx0213xx	412	224.00回	6,576,013円	359,179円
								040010xx99x2xx	470	54.00回	1,585,289円	79,435円
								040010xx99x30x	471	18.00回	528,430円	110,850円
								040010xx99x31x	472	32.00回	939,430円	180,546円
								040010xx97x3xx	475	44.00回	1,291,717円	267,583円
								040040xx9903xx	485	56.00回	1,644,003円	138,240円
								040040xx99040x	486	18.00回	528,430円	92,648円
								040040xx99041x	487	30.00回	880,716円	160,220円
								040040xx9913xx	499	74.00回	2,172,433円	206,964円
								040040xx99140x	500	34.00回	998,145円	125,379円
								040040xx99141x	501	56.00回	1,644,003円	187,565円
								040040xx97x3xx	510	88.00回	2,583,434円	295,156円
								040040xx97x4xx	511	44.00回	1,291,717円	198,750円
								040040xx02x4xx	519	36.00回	1,056,859円	73,054円
								040050xx99x2xx	524	46.00回	1,350,431円	101,466円
								040050xx99x3xx	525	38.00回	1,115,574円	114,436円
								040050xx97x3xx	529	50.00回	1,467,860円	174,388円
								050010xxxxxxxx	671	32.00回	939,430円	303,120円
								060010xx99x30x	912	32.00回	939,430円	63,536円
								060010xx99x31x	913	74.00回	2,172,433円	190,091円
								060010xx99x40x	914	18.00回	528,430円	74,458円
								060010xx99x41x	915	32.00回	939,430円	161,226円
								060010xx97x30x	921	82.00回	2,407,290円	224,706円
								060010xx97x31x	922	130.00回	3,816,436円	382,746円
								060010xx97x40x	923	34.00回	998,145円	147,838円
								060010xx97x41x	924	62.00回	1,820,146円	276,628円
								060010xx02x4xx	929	162.00回	4,755,866円	588,163円
								060020xx9902xx	933	46.00回	1,350,431円	88,155円
								060020xx9903xx	934	14.00回	411,001円	60,339円
								060020xx97x2xx	941	64.00回	1,878,861円	152,964円
								060020xx97x3xx	942	40.00回	1,174,288円	144,045円
								060030xx99x2xx	952	50.00回	1,467,860円	75,169円
								060030xx99x30x	953	12.00回	352,286円	204,106円
								060030xx99x31x	954	22.00回	645,858円	225,490円
								060030xx97x2xx	960	64.00回	1,878,861円	285,630円
								060030xx97x3xx	961	40.00回	1,174,288円	245,932円
								060035xx99x2xx	969	48.00回	1,409,146円	102,054円
								060035xx99x3xx	970	14.00回	411,001円	67,543円
							060035xx97x2xx	978	76.00回	2,231,147円	218,621円	
							060035xx97x3xx	979	50.00回	1,467,860円	156,116円	
							060035xx0103xx	995	48.00回	1,409,146円	108,704円	
							060040xx99x2xx	1002	50.00回	1,467,860円	64,709円	
							060040xx99x30x	1003	14.00回	411,001円	67,416円	
							060040xx99x31x	1004	30.00回	880,716円	169,604円	

区分	銘柄名	成分名	規格単位	薬価	効能効果	用法用量	1回投与当たりの標準的な費用(A)	出来高算定対象		平均在院日数を加味した1入院当たり標準的費用		包括範囲薬剤の84%tile値
								診断群分類番号	(告示)番号	仮想投与回数(日数)(B)	標準的費用(A×B)	
15ページの続き								060040xx9702xx	1013	72.00回	2,113,718円	172,666円
								060040xx9703xx	1014	48.00回	1,409,146円	190,747円
								060040xx9712xx	1020	96.00回	2,818,291円	168,512円
								060040xx0303xx	1032	48.00回	1,409,146円	134,080円
								060050xx9903xx	1042	48.00回	1,409,146円	253,474円
								060050xx99040x	1043	16.00回	469,715円	114,052円
								060050xx99041x	1044	36.00回	1,056,859円	173,676円
								060050xx97x3xx	1050	82.00回	2,407,290円	334,816円
								060050xx97x4xx	1051	34.00回	998,145円	214,079円
								060060xx9903xx	1060	14.00回	411,001円	34,684円
								060060xx9703xx	1064	26.00回	763,287円	64,788円
								060060xx9713xx	1067	42.00回	1,233,002円	104,857円
								06007xx9903xx	1077	50.00回	1,467,860円	71,692円
								06007xx9904xx	1078	12.00回	352,286円	64,943円
								06007xx9914xx	1084	28.00回	822,002円	64,295円
								06007xx97x3xx	1089	80.00回	2,348,576円	200,823円
								06007xx97x4xx	1090	30.00回	880,716円	104,520円
								070030xx9901xx	1316	22.00回	645,858円	213,690円
								070030xx97x1xx	1319	76.00回	2,231,147円	466,735円
								070030xx01x1xx	1321	106.00回	3,111,863円	439,868円
								070040xx99x2xx	1323	42.00回	1,233,002円	96,860円
								070040xx99x3xx	1324	32.00回	939,430円	172,256円
								070040xx97x2xx	1328	78.00回	2,289,862円	215,137円
								070040xx97x3xx	1329	62.00回	1,820,146円	272,313円
								070040xx02x2xx	1332	90.00回	2,642,148円	205,076円
								070040xx02x3xx	1333	88.00回	2,583,434円	360,696円
								070041xx99x2xx	1335	56.00回	1,644,003円	78,473円
								070041xx99x3xx	1336	20.00回	587,144円	200,630円
								070041xx97x2xx	1341	90.00回	2,642,148円	469,960円
								070041xx97x3xx	1342	42.00回	1,233,002円	229,164円
								080005xx99x1xx	1497	18.00回	528,430円	108,630円
								080006xx99x2xx	1502	58.00回	1,702,718円	68,126円
								080006xx99x3xx	1503	14.00回	411,001円	55,508円
								090010xx99x2xx	1548	58.00回	1,702,718円	55,424円
								090010xx99x30x	1549	14.00回	411,001円	124,310円
								090010xx99x31x	1550	38.00回	1,115,574円	139,970円
								090010xx97x2xx	1558	68.00回	1,996,290円	210,289円
								090010xx97x3xx	1559	32.00回	939,430円	127,757円
								100020xx99x1xx	1575	50.00回	1,467,860円	94,388円
								100020xx99x2xx	1576	12.00回	352,286円	231,290円
								100030xx99x1xx	1584	36.00回	1,056,859円	159,571円
								100030xx97x1xx	1586	122.00回	3,581,578円	407,576円
								100180xx9901xx	1618	28.00回	822,002円	225,244円
								100180xx97x1xx	1621	64.00回	1,878,861円	388,944円
								100190xx99x1xx	1625	14.00回	411,001円	143,594円
							11001xx9901xx	1677	32.00回	939,430円	98,397円	

区分	銘柄名	成分名	規格単位	薬価	効能効果	用法用量	1回投与当たりの標準的な費用(A)	出来高算定対象		平均在院日数を加味した1入院当たり標準的費用		包括範囲薬剤の84%tile値
								診断群分類番号	(告示)番号	仮想投与回数(日数)(B)	標準的費用(A×B)	
16ページの続き								11001xx97x1xx	1682	60.00回	1,761,432円	210,286円
								11001xx01x1xx	1686	46.00回	1,350,431円	103,747円
								11002xx99x1xx	1688	24.00回	704,573円	127,424円
								110050xx99x1xx	1693	36.00回	1,056,859円	141,238円
								110050xx97x1xx	1696	66.00回	1,937,575円	253,222円
								110050xx02x1xx	1698	44.00回	1,291,717円	249,834円
								110050xx01x1xx	1700	60.00回	1,761,432円	241,166円
								110060xx99x20x	1704	20.00回	587,144円	42,660円
								110060xx99x21x	1705	34.00回	998,145円	82,219円
								110060xx97x2xx	1709	44.00回	1,291,717円	101,725円
								110060xx01x2xx	1713	32.00回	939,430円	45,841円
								110070xx99x20x	1716	20.00回	587,144円	45,561円
								110070xx99x21x	1717	36.00回	1,056,859円	98,112円
								110070xx97x2xx	1722	44.00回	1,291,717円	108,848円
								110070xx03x20x	1726	14.00回	411,001円	18,750円
								110070xx03x21x	1727	32.00回	939,430円	51,044円
								110080xx9903xx	1735	26.00回	763,287円	90,688円
								110080xx9907xx	1738	10.00回	293,572円	5,929円
								110080xx97x3xx	1743	48.00回	1,409,146円	145,248円
								110100xx99x10x	1751	22.00回	645,858円	113,142円
								110100xx99x11x	1752	50.00回	1,467,860円	236,651円
								110100xx97x10x	1754	46.00回	1,350,431円	196,584円
								110100xx97x11x	1755	80.00回	2,348,576円	471,347円
								120010xx99x2xx	1836	46.00回	1,350,431円	91,582円
								120010xx99x30x	1837	10.00回	293,572円	44,000円
								120010xx99x31x	1838	18.00回	528,430円	103,025円
								120010xx97x2xx	1845	56.00回	1,644,003円	212,736円
								120010xx97x30x	1846	24.00回	704,573円	75,260円
								120010xx97x31x	1847	66.00回	1,937,575円	268,358円
								120010xx01x30x	1851	44.00回	1,291,717円	110,434円
								120010xx01x31x	1852	86.00回	2,524,719円	313,216円
								12002xx99x40x	1856	10.00回	293,572円	42,370円
								12002xx99x41x	1857	16.00回	469,715円	129,784円
								12002xx97x3xx	1863	90.00回	2,642,148円	178,538円
								12002xx97x4xx	1864	26.00回	763,287円	88,950円
								12002xx01x4xx	1870	48.00回	1,409,146円	101,950円
								120030xx99x2xx	1872	60.00回	1,761,432円	89,402円
								120030xx99x3xx	1873	12.00回	352,286円	70,431円
								120050xx99x1xx	1881	12.00回	352,286円	68,054円
								130010xx97x2xx	1983	80.00回	2,348,576円	724,822円
							130030xx99x2xx	2002	56.00回	1,644,003円	85,020円	
							130030xx99x3xx	2003	32.00回	939,430円	138,882円	
							130030xx97x2xx	2016	92.00回	2,700,862円	466,884円	
							130030xx97x3xx	2017	60.00回	1,761,432円	448,760円	

区分	銘柄名	成分名	規格単位	薬価	効能効果	用法用量	1回投与当たりの標準的な費用(A)	出来高算定対象		平均在院日数を加味した1入院当たり標準的費用		包括範囲薬剤の84%tile値
								診断群分類番号	(告示)番号	仮想投与回数(日数)(B)	標準的費用(A×B)	
一変	ピンゼレックス皮下注160mgシリンジ ピンゼレックス皮下注160mgオートインジェクター	ビメキズマブ(遺伝子組換え)	160mg1mL1筒 160mg1mL1キット	156,587円 156,820円	既存治療で効果不十分な乾癬性関節炎、強直性脊椎炎及びX線基準を満たさない体軸性脊椎関節炎	〈乾癬性関節炎〉 通常、成人にはビメキズマブ(遺伝子組換え)として、1回160mgを4週間隔で皮下注射する。 〈強直性脊椎炎、X線基準を満たさない体軸性脊椎関節炎〉 通常、成人にはビメキズマブ(遺伝子組換え)として、1回160mgを4週間隔で皮下注射する。	156,587円/回	・令和4年度診断群分類番号 070330 脊椎感染(感染を含む。) 070480 脊椎関節炎				
								070330xx99x0xx	2992	2.00回	313,174円	118,386円
								070330xx97x0xx	2994	2.00回	313,174円	210,273円
								070480xxxxx0xx	3060	1.00回	156,587円	36,602円
								・令和6年度診断群分類番号 070330 脊椎感染 070480 脊椎関節炎				
								070330xx99x0xx	1394	2.00回	313,174円	150,534円
								070330xx97x0xx	1396	2.00回	313,174円	222,877円
								070480xxxxx0xx	1458	1.00回	156,587円	31,343円
一変	ミオMIBG-1123注射液	3-ヨロドベンジルグアニジン ^(123I)	10MBq	4,043円	パーキンソン病及びレビー小体型認知症の診断における心シンチグラフィ	通常、成人には、本品111MBqを静脈より投与し、15～30分後及び3～4時間後にガンマカメラを用いて心シンチグラムを得る。なお、投与量は、年齢、体重により適宜増減する。	44,877.3円/回	・令和4年度診断群分類番号 01021x 認知症				
								01021xxxxx0xxx	1761	1.00回	44,877円	22,927円
								・令和6年度診断群分類番号 01021x 認知症				
								01021xxxxx0xxx	293	1.00回	44,877円	26,166円
一変	ジェノトロピンTC注用5.3mg ジェノトロピンTC注用12mg ジェノトロピンゴークイック注用5.3mg ジェノトロピンゴークイック注用12mg	ソマトロピン(遺伝子組換え)	5.33mg1筒(溶解液付)12mg1筒(溶解液付)5.33mg1キット12mg1キット	17,189円 34,924円 23,260円 57,039円	ブラダー・ウィリ症候群における体組成異常	通常、小児には、1週間に体重kg当たり、ソマトロピン(遺伝子組換え)として0.245mgを6～7回に分けて皮下に注射する。 通常、成人には、開始用量として、1週間に体重kg当たり、ソマトロピン(遺伝子組換え)として0.042mgを6～7回に分けて皮下に注射する。患者の臨床症状に応じて1週間に体重kg当たり0.084mgまで増量する。なお、投与量は臨床症状及び血清インスリン様成長因子-1(IGF-1)濃度等の検査所見に応じて適宜増減する。ただし、1日量として1.6mgを超えないこと。	34,378円/回	・令和4年度診断群分類番号 140620 その他の先天異常				
								140620xx99xxxx	3843	1.00回	34,378円	7,265円
								・令和6年度診断群分類番号 140620 その他の先天異常				
								140620xx99xxxx	2240	1.00回	34,378円	5,876円
								140620xx97xxxx	2241	2.00回	68,756円	12,190円
一変	ラパリムス錠1mg	シロリムス	1mg1錠	1,308.8円	下記の難治性脈管腫瘍及び難治性脈管奇形 血管内皮腫、房状血管腫 静脈奇形、青色ゴムまり様母斑症候群 混合型脈管奇形、クリッペル・トレノネー・ウェーバー症候群	通常、シロリムスとして、体表面積が1.0m ² 以上の場合は2mg、1.0m ² 未満の場合は1mgを開始用量とし、1日1回経口投与する。以後は、血中トラフ濃度や患者の状態により投与量を調節するが、1日1回4mgを超えないこと。	2,617.6円/回	・令和4年度診断群分類番号 010040 非外傷性頭蓋内血腫(非外傷性硬膜下血腫以外) 040030 呼吸器系の良性腫瘍 070010 骨軟部の良性腫瘍(脊椎脊髄を除く。) 070590 血管腫、リンパ管腫 080130 角化症、角皮症 14031x 先天性心疾患(動脈管閉存症、心房中隔欠損症を除く。) 140490 手足先天性疾患 180060 その他の新生物				
								010040x099000x	63	20.00回	52,352円	30,321円
								010040x099001x	64	33.00回	86,381円	82,686円
								010040x0991xxx	67	4.00回	10,470円	7,942円
								010040x199x0xx	74	24.00回	62,822円	54,235円
								010040x197x0xx	75	45.00回	117,792円	114,563円

区分	銘柄名	成分名	規格単位	薬価	効能効果	用法用量	1回投与当たりの標準的な費用(A)	出来高算定対象		平均在院日数を加味した1入院当たり標準的費用		包括範囲薬剤の84%tile値								
								診断群分類番号	(告示)番号	仮想投与回数(日数)(B)	標準的費用(A×B)									
18ページの続き								040030xx99xxxx	1954	6.00回	15,706円	8,730円								
								040030xx97xxxx	1955	10.00回	26,176円	13,652円								
								040030xx01xxxx	1956	10.00回	26,176円	10,616円								
								070010xx99xxxx	2907	5.00回	13,088円	8,184円								
								070010xx970xxx	2908	5.00回	13,088円	3,230円								
								070010xx971xxx	2909	11.00回	28,794円	12,452円								
								070010xx010xxx	2910	6.00回	15,706円	3,970円								
								070010xx011xxx	2911	11.00回	28,794円	8,545円								
								070590xx99x0xx	3085	6.00回	15,706円	10,556円								
								070590xx97x0xx	3086	8.00回	20,941円	8,984円								
								080130xxxxxxxx	3126	15.00回	39,264円	34,036円								
								14031xx09900xx	3773	6.00回	15,706円	11,947円								
								14031xx09910xx	3774	5.00回	13,088円	11,350円								
								14031xx004x0xx	3777	7.00回	18,323円	12,860円								
								14031xx199000x	3783	6.00回	15,706円	2,125円								
								14031xx199001x	3784	11.00回	28,794円	5,638円								
								14031xx19910xx	3787	5.00回	13,088円	3,040円								
								14031xx104x0xx	3790	8.00回	20,941円	9,172円								
								140490xx99xxxx	3823	6.00回	15,706円	1,410円								
								140490xx970xxx	3824	8.00回	20,941円	3,462円								
								140490xx971xxx	3825	10.00回	26,176円	3,540円								
								180060xx99xxxx	4063	6.00回	15,706円	11,300円								
								180060xx97xxxx	4064	7.00回	18,323円	5,990円								
								<p>・令和6年度診断群分類番号</p> <p>010040 非外傷性頭蓋内血腫（非外傷性硬膜下血腫以外）</p> <p>040030 呼吸器系の良性腫瘍</p> <p>060050 肝・肝内胆管の悪性腫瘍（続発性を含む。）</p> <p>070010 骨軟部の良性腫瘍（脊椎脊髄を除く。）</p> <p>070590 血管腫、リンパ管腫</p> <p>080130 角化症、角皮症</p> <p>14031x 先天性心疾患（動脈管開存症、心房中隔欠損症を除く。）</p> <p>140490 手足先天性疾患</p> <p>180060 その他の新生物</p>												
																010040x099000x	67	20.00回	52,352円	32,886円
																010040x0991xxx	71	4.00回	10,470円	6,026円
																010040x199x0xx	78	25.00回	65,440円	60,586円
																040030xx99xxxx	480	6.00回	15,706円	12,130円
																040030xx97xxxx	481	9.00回	23,558円	10,810円
																060050xx9902xx	1041	17.00回	44,499円	36,290円
																070010xx99xxxx	1312	5.00回	13,088円	6,310円
																070010xx970xxx	1313	5.00回	13,088円	4,880円
								070010xx971xxx	1314	11.00回	28,794円	12,781円								
								070590xx99x0xx	1483	6.00回	15,706円	9,480円								
								070590xx97x0xx	1484	7.00回	18,323円	10,028円								
								080130xxxxxxxx	1524	12.00回	31,411円	18,060円								
								14031xx09900xx	2172	5.00回	13,088円	11,662円								
								14031xx09910xx	2173	5.00回	13,088円	10,159円								

区分	銘柄名	成分名	規格単位	薬価	効能効果	用法用量	1回投与当たりの標準的な費用(A)	出来高算定対象		平均在院日数を加味した1入院当たり標準的費用		包括範囲薬剤の84%tile値
								診断群分類番号	(告示)番号	仮想投与回数(日数)(B)	標準的費用(A×B)	
19ページの続き								14031xx004x0xx	2176	7.00回	18,323円	12,277円
								14031xx19900xx	2181	8.00回	20,941円	3,222円
								14031xx19910xx	2183	5.00回	13,088円	3,520円
								14031xx104x0xx	2186	10.00回	26,176円	7,358円
								140490xx970xxx	2220	8.00回	20,941円	4,290円
								140490xx971xxx	2221	9.00回	23,558円	4,195円
								180060xx99xxxx	2476	6.00回	15,706円	11,650円
								180060xx97xxxx	2477	6.00回	15,706円	7,290円
一変	デュピクセント皮下注200mgシリンジ デュピクセント皮下注300mgシリンジ デュピクセント皮下注300mgペン	デュピルマブ(遺伝子組換え)	200mg1.14mL1筒 300mg2mL1筒 300mg2mL1キット	43,320円 61,523円 61,714円	既存治療で効果不十分な特発性の慢性蕁麻疹	通常、成人にはデュピルマブ(遺伝子組換え)として初回に600mgを皮下投与し、その後は1回300mgを2週間隔で皮下投与する。 通常、12歳以上の小児にはデュピルマブ(遺伝子組換え)として体重に応じて以下を皮下投与する。 30kg以上60kg未満：初回に400mg、その後は1回200mgを2週間隔 60kg以上：初回に600mg、その後は1回300mgを2週間隔	<初回> 123,046円/回 <2回目以降> 61,523円/回	・令和4年度診断群分類番号 080080 痒疹、蕁麻疹				
								080080xxxxxx0x	3117	1.00回	123,046円	8,848円
								080080xxxxxx1x	3118	1.00回	123,046円	18,644円
								・令和6年度診断群分類番号 080080 痒疹、蕁麻疹				
								080080xxxxxx0x	1515	1.00回	123,046円	7,200円
								080080xxxxxx1x	1516	1.00回	123,046円	15,250円
一変	オブジーボ点滴静注20mg オブジーボ点滴静注100mg オブジーボ点滴静注120mg オブジーボ点滴静注240mg	ニボルマブ(遺伝子組換え)	20mg2mL1瓶 100mg10mL1瓶 120mg12mL1瓶 240mg24mL1瓶	27,130円 131,811円 157,660円 311,444円	根治切除不能な進行・再発の上皮系皮膚悪性腫瘍	通常、成人にはニボルマブ(遺伝子組換え)として、1回240mgを2週間間隔又は1回480mgを4週間間隔で点滴静注する。	311,444円/回	・令和4年度診断群分類番号 080006 皮膚の悪性腫瘍(黒色腫以外) 090010 乳房の悪性腫瘍 110100 精巣腫瘍				
								080006xx99x2xx	3102	3.00回	934,332円	69,667円
								080006xx99x3xx	3103	1.00回	311,444円	66,166円
								080006xx97x3xx	3105	2.00回	622,888円	140,372円
								080006xx01x3xx	3107	2.00回	622,888円	94,670円
								090010xx99x2xx	3151	3.00回	934,332円	57,918円
								090010xx99x30x	3152	1.00回	311,444円	131,684円
								090010xx99x31x	3153	2.00回	622,888円	151,566円
								090010xx97x2xx	3164	3.00回	934,332円	191,450円
								090010xx97x3xx	3165	2.00回	622,888円	138,124円
								110100xx99x10x	3353	1.00回	311,444円	169,168円
								110100xx99x11x	3354	2.00回	622,888円	267,116円
								110100xx97x10x	3356	2.00回	622,888円	285,761円
								110100xx97x11x	3357	3.00回	934,332円	532,568円

区分	銘柄名	成分名	規格単位	薬価	効能効果	用法用量	1回投与当たりの標準的な費用(A)	出来高算定対象		平均在院日数を加味した1入院当たり標準的費用		包括範囲薬剤の84%tile値
								診断群分類番号	(告示)番号	仮想投与回数(日数)(B)	標準的費用(A×B)	
20ページの続き								・令和6年度診断群分類番号 080006 皮膚の悪性腫瘍(黒色腫以外) 090010 乳房の悪性腫瘍 110100 精巣腫瘍				
								080006xx99x2xx	1502	3.00回	934,332円	68,126円
								080006xx99x3xx	1503	1.00回	311,444円	55,508円
								090010xx99x2xx	1548	3.00回	934,332円	55,424円
								090010xx99x30x	1549	1.00回	311,444円	124,310円
								090010xx99x31x	1550	2.00回	622,888円	139,970円
								090010xx97x2xx	1558	3.00回	934,332円	210,289円
								090010xx97x3xx	1559	2.00回	622,888円	127,757円
								110100xx99x10x	1751	1.00回	311,444円	113,142円
								110100xx99x11x	1752	2.00回	622,888円	236,651円
110100xx97x10x	1754	2.00回	622,888円	196,584円								
110100xx97x11x	1755	3.00回	934,332円	471,347円								
新薬(1)	ゾキンヴィカプセル 50mg ゾキンヴィカプセル 75mg	ロナファルニブ	50mg1カプセル 75mg1カプセル	91,796.4円 136,544.0円	ハッチンソン・ギルフォード・プロジェリア症候群及びプロセシング不全性のプロジェロイド・ラミノバチー	通常、ロナファルニブとして開始用量115mg/m ² (体表面積)を1日2回、朝夕の食事中又は食直後に経口投与し、4カ月後に維持用量150mg/m ² (体表面積)を1日2回、朝夕の食事中又は食直後に経口投与する。なお、患者の状態に応じて適宜減量する。	183,592.8円/回	・令和4年度診断群分類番号 100290 グルコース調節・膵内分泌障害、その他の内分泌疾患				
								100290xxxxxxx	3258	10.00回	1,835,928円	5,073円
								・令和6年度診断群分類番号 100290 グルコース調節・膵内分泌障害、その他の内分泌疾患				
100290xxxxxxx	1654	10.00回	1,835,928円	7,281円								
新薬(2)	ボイデヤ錠50mg	ダニコパン	50mg1錠	2,259.2円	発作性夜間ヘモグロビン尿症	通常、成人には、補体(C5)阻害剤との併用において、ダニコパンとして1回150mgを1日3回食後に経口投与する。なお、効果不十分な場合には、1回200mgまで増量することができる。	6,777.6円/回	・令和4年度診断群分類番号 130090 貧血(その他)				
								130090xx99x0xx	3673	33.00回	223,661円	14,428円
								130090xx99x1xx	3674	66.00回	447,322円	212,109円
								130090xx97x0xx	3675	33.00回	223,661円	21,380円
								130090xx97x1xx	3676	78.00回	528,653円	154,728円
								・令和6年度診断群分類番号 130090 貧血(その他)				
								130090xx99x0xx	2073	33.00回	223,661円	16,810円
								130090xx99x1xx	2074	78.00回	528,653円	267,390円
130090xx97x0xx	2075	36.00回	243,994円	23,857円								
130090xx97x1xx	2076	84.00回	569,318円	212,905円								

区分	銘柄名	成分名	規格単位	薬価	効能効果	用法用量	1回投与当たりの標準的な費用(A)	出来高算定対象		平均在院日数を加味した1入院当たり標準的費用		包括範囲薬剤の84%tile値
								診断群分類番号	(告示)番号	仮想投与回数(日数)(B)	標準的費用(A×B)	
新薬(3)	ターゼナカプセル 0.1mg ターゼナカプセル 0.25mg ターゼナカプセル1mg	タラゾパリ プトシル酸 塩	0.1mg1カプセル 0.25mg1カプセル 1mg1カプセル	3,920.7円 9,576.0円 21,547.1円	①BRCA遺伝子変異陽性の遠隔転移を有する去勢抵抗性前立腺癌 ②BRCA遺伝子変異陽性の遠隔転移を有する去勢抵抗性前立腺癌及びがん化学療法歴のあるBRCA遺伝子変異陽性かつHER2陰性の手術不能又は再発乳癌 ③がん化学療法歴のあるBRCA遺伝子変異陽性かつHER2陰性の手術不能又は再発乳癌	①② エンザルタミドとの併用において、通常、成人にはタラゾパリブとして1日1回0.5mgを経口投与する。なお、患者の状態により適宜減量する。 ②③ 通常、成人にはタラゾパリブとして1日1回1mgを経口投与する。なお、患者の状態により適宜減量する。	①② 19,152.0円/回 このほかに併用薬の費用がかかる。 ②③ 21,547.1円/回	・令和4年度診断群分類番号 090010 乳房の悪性腫瘍 110080 前立腺の悪性腫瘍				
								090010xx99x2xx	3151	30.00回	646,413円	57,918円
								090010xx99x30x	3152	8.00回	172,377円	131,684円
								090010xx99x31x	3153	18.00回	387,848円	151,566円
								090010xx97x2xx	3164	35.00回	754,149円	191,450円
								090010xx97x3xx	3165	15.00回	323,207円	138,124円
								110080xx9904xx	3338	21.00回	574,468円	377,252円
								110080xx9907xx	3340	5.00回	136,778円	4,660円
								110080xx97x4xx	3346	32.00回	875,379円	562,948円
								・令和6年度診断群分類番号 090010 乳房の悪性腫瘍 110080 前立腺の悪性腫瘍				
								090010xx99x2xx	1548	29.00回	624,866円	55,424円
								090010xx99x30x	1549	7.00回	150,830円	124,310円
								090010xx99x31x	1550	19.00回	409,395円	139,970円
								090010xx97x2xx	1558	34.00回	732,601円	210,289円
								090010xx97x3xx	1559	16.00回	344,754円	127,757円
								110080xx9904xx	1736	21.00回	574,468円	323,249円
								110080xx9907xx	1738	5.00回	136,778円	5,929円
								110080xx97x4xx	1744	32.00回	875,379円	541,810円
新薬(4)	ラバリムス顆粒0.2%	シロリムス	0.2%1g	3,010.2円	下記の難治性脈管腫瘍及び難治性脈管奇形 リンパ管腫(リンパ管奇形)、リンパ管腫症、ゴーハム病、リンパ管拡張症 血管内皮腫、房状血管腫 静脈奇形、青色ゴムまり様母斑症候群 混合型脈管奇形、クリッペル・トレノネー・ウェーバー症候群	通常、シロリムスとして、体表面積が1.0m ² 以上の場合は2mg、0.6m ² 以上1.0m ² 未満の場合は1mgを開始用量とし、1日1回経口投与する。以後は、血中トラフ濃度や患者の状態により投与量を調節するが、1日1回4mgを超えないこと。体表面積が0.6m ² 未満の場合は、月齢に応じて開始用量を下記のとおりとし、1日1回経口投与する。以後は、血中トラフ濃度や患者の状態により投与量を調節するが、下記の最大用量を超えないこと。	3,010.2円/回	・令和4年度診断群分類番号 010040 非外傷性頭蓋内血腫(非外傷性硬膜下血腫以外) 040030 呼吸器系の良性腫瘍 060050 肝・肝内胆管の悪性腫瘍(続発性を含む。) 070010 骨軟部の良性腫瘍(脊椎骨髄を除く。) 070430 神経栄養症、骨成長障害、骨障害(その他) 070520 リンパ節、リンパ管の疾患 070590 血管腫、リンパ管腫 080130 角化症、角皮症 14031x 先天性心疾患(動脈管開存症、心房中隔欠損症を除く。) 140490 手足先天性疾患 180060 その他の新生物				
								010040x099000x	63	20.00回	60,204円	30,321円
								010040x099001x	64	33.00回	99,337円	82,686円
								010040x0991xxx	67	4.00回	12,041円	7,942円
								010040x097x0xx	68	30.00回	90,306円	79,290円
								010040x002x0xx	70	42.00回	126,428円	125,640円
								010040x001x0xx	72	31.00回	93,316円	87,954円
								010040x199x0xx	74	24.00回	72,245円	54,235円
								010040x197x0xx	75	45.00回	135,459円	114,563円
								010040x102x0xx	77	41.00回	123,418円	123,256円

区分	銘柄名	成分名	規格単位	薬価	効能効果	用法用量	1回投与当たりの標準的な費用(A)	出来高算定対象		平均在院日数を加味した1入院当たり標準的費用		包括範囲薬剤の84%tile値
								診断群分類番号	(告示)番号	仮想投与回数(日数)(B)	標準的費用(A×B)	
22ページの続き								010040x101x0xx	79	35.00回	105.357円	100.174円
								040030xx99xxxx	1954	6.00回	18.061円	8.730円
								040030xx97xxxx	1955	10.00回	30.102円	13.652円
								040030xx01xxxx	1956	10.00回	30.102円	10.616円
								060050xx9902xx	2645	17.00回	51.173円	45.822円
								060050xx97x0xx	2651	11.00回	33.112円	31.164円
								060050xx030xxx	2656	8.00回	24.082円	24.052円
								070010xx99xxxx	2907	5.00回	15.051円	8.184円
								070010xx970xxx	2908	5.00回	15.051円	3.230円
								070010xx971xxx	2909	11.00回	33.112円	12.452円
								070010xx010xxx	2910	6.00回	18.061円	3.970円
								070010xx011xxx	2911	11.00回	33.112円	8.545円
								070430xx99xxxx	3046	14.00回	42.143円	18.474円
								070430xx97xxxx	3047	11.00回	33.112円	7.542円
								070430xx01xxxx	3048	6.00回	18.061円	4.524円
								070520xx99xxxx	3066	9.00回	27.092円	19.144円
								070520xx97xxxx	3067	9.00回	27.092円	11.330円
								070590xx99x0xx	3085	6.00回	18.061円	10.556円
								070590xx97x0xx	3086	8.00回	24.082円	8.984円
								080130xxxxxxxx	3126	15.00回	45.153円	34.036円
								14031xx09900xx	3773	6.00回	18.061円	11.947円
								14031xx09910xx	3774	5.00回	15.051円	11.350円
								14031xx004x0xx	3777	7.00回	21.071円	12.860円
								14031xx199000x	3783	6.00回	18.061円	2.125円
								14031xx199001x	3784	11.00回	33.112円	5.638円
								14031xx19910xx	3787	5.00回	15.051円	3.040円
								14031xx104x0xx	3790	8.00回	24.082円	9.172円
								140490xx99xxxx	3823	6.00回	18.061円	1.410円
								140490xx970xxx	3824	8.00回	24.082円	3.462円
								140490xx971xxx	3825	10.00回	30.102円	3.540円
							180060xx99xxxx	4063	6.00回	18.061円	11.300円	
							180060xx97xxxx	4064	7.00回	21.071円	5.990円	

区分	銘柄名	成分名	規格単位	薬価	効能効果	用法用量	1回投与当たりの標準的な費用(A)	出来高算定対象		平均在院日数を加味した1入院当たり標準的費用		包括範囲薬剤の84%tile値				
								診断群分類番号	(告示)番号	仮想投与回数(日数)(B)	標準的費用(A×B)					
23ページ の続き								・令和6年度診断群分類番号 010040 非外傷性頭蓋内血腫（非外傷性硬膜下血腫以外） 040030 呼吸器系の良性腫瘍 060050 肝・肝内胆管の悪性腫瘍（続発性を含む。） 070010 骨軟部の良性腫瘍（脊椎脊髄を除く。） 070430 神経栄養症、骨成長障害、骨障害（その他） 070520 リンパ節、リンパ管の疾患 070590 血管腫、リンパ管腫 080130 角化症、角皮症 14031x 先天性心疾患（動脈管開存症、心房中隔欠損症を除く。） 140490 手足先天性疾患 180060 その他の新生物								
								010040x099000x	67	20.00回	60,204円	32,886円				
								010040x099001x	68	36.00回	108,367円	100,774円				
								010040x0991xxx	71	4.00回	12,041円	6,026円				
								010040x097x0xx	72	31.00回	93,316円	87,458円				
								010040x001x0xx	76	31.00回	93,316円	90,327円				
								010040x199x0xx	78	25.00回	75,255円	60,586円				
								010040x197x0xx	81	44.00回	132,449円	121,112円				
								040030xx99xxxx	480	6.00回	18,061円	12,130円				
								040030xx97xxxx	481	9.00回	27,092円	10,810円				
								060050xx9902xx	1041	17.00回	51,173円	36,290円				
								060050xx04xxxx	1052	8.00回	24,082円	23,180円				
								060050xx03xxxx	1053	11.00回	33,112円	31,422円				
								070010xx99xxxx	1312	5.00回	15,051円	6,310円				
								070010xx970xxx	1313	5.00回	15,051円	4,880円				
								070010xx971xxx	1314	11.00回	33,112円	12,781円				
								070430xx99xxxx	1445	15.00回	45,153円	29,416円				
								070430xx97xxxx	1446	9.00回	27,092円	7,874円				
								070430xx01xxxx	1447	6.00回	18,061円	4,305円				
								070520xx99xxxx	1463	9.00回	27,092円	22,362円				
								070520xx97xxxx	1464	9.00回	27,092円	10,680円				
								070590xx99x0xx	1483	6.00回	18,061円	9,480円				
								070590xx97x0xx	1484	7.00回	21,071円	10,028円				
								080130xxxxxxxx	1524	12.00回	36,122円	18,060円				
								14031xx09900xx	2172	5.00回	15,051円	11,662円				
								14031xx09910xx	2173	5.00回	15,051円	10,159円				
								14031xx004x0xx	2176	7.00回	21,071円	12,277円				
								14031xx19900xx	2181	8.00回	24,082円	3,222円				
								14031xx19910xx	2183	5.00回	15,051円	3,520円				
								14031xx104x0xx	2186	10.00回	30,102円	7,358円				
								140490xx970xxx	2220	8.00回	24,082円	4,290円				
								140490xx971xxx	2221	9.00回	27,092円	4,195円				
								180060xx99xxxx	2476	6.00回	18,061円	11,650円				
								180060xx97xxxx	2477	6.00回	18,061円	7,290円				

区分	銘柄名	成分名	規格単位	薬価	効能効果	用法用量	1回投与当たりの標準的な費用(A)	出来高算定対象		平均在院日数を加味した1入院当たり標準的費用		包括範囲薬剤の84%tile値								
								診断群分類番号	(告示)番号	仮想投与回数(日数)(B)	標準的費用(A×B)									
新薬 (6)	アイリーア8mg硝子体内注射液114.3mg/mL	アフリベルセプト(遺伝子組換え)	8mg0.07mL1瓶	181,763円	中心窩下脈絡膜新生血管を伴う加齢黄斑変性、糖尿病黄斑浮腫	アフリベルセプト(遺伝子組換え)として8mg(0.07mL)を4週ごとに1回、通常、連続3回(導入期)硝子体内投与するが、症状により投与回数を適宜減じる。その後の維持期においては、通常、16週ごとに1回、硝子体内投与する。なお、症状により投与間隔を適宜調節するが、8週以上あけること。	181,763円/回	・令和4年度診断群分類番号 020180 糖尿病性増殖性網膜症 020200 黄斑、後極変性												
								020180xx99x2xx	1808	1.00回	181,763円	161,030円								
								020180xx97x2x0	1813	1.00回	181,763円	167,048円								
								020200xx99x1xx	1816	1.00回	181,763円	143,742円								
								020200xx9701xx	1818	1.00回	181,763円	161,216円								
								020200xx9711xx	1820	1.00回	181,763円	161,327円								
								・令和6年度診断群分類番号 020180 糖尿病性増殖性網膜症 020200 黄斑、後極変性												
								020180xx99x2xx	338	1.00回	181,763円	150,832円								
								020180xx97x2x0	343	1.00回	181,763円	146,740円								
								020200xx99x1xx	346	1.00回	181,763円	144,892円								
								020200xx9701xx	348	1.00回	181,763円	141,821円								
								020200xx9711xx	350	1.00回	181,763円	151,343円								
								新薬 (7)	エブキーズ点静注射液345mg	エビナクマブ(遺伝子組換え)	345mg2.3mL1瓶	1,409,928円	ホモ接合体家族性高コレステロール血症	通常、エビナクマブ(遺伝子組換え)として15mg/kgを4週に1回、60分以上かけて点滴静注する。	4,229,784円/回	・令和4年度診断群分類番号 100300 代謝性疾患(糖尿病を除く。)				
																100300xx97xxxx	3259	2.00回	8,459,568円	352,124円
新薬 (8)	レプロジル皮下注用25mg レプロジル皮下注用75mg	ルスパテルセプト(遺伝子組換え)	25mg1瓶 75mg1瓶	184,552円 551,000円	骨髄異形成症候群に伴う貧血	通常、成人にはルスパテルセプト(遺伝子組換え)として1回1.0mg/kgを3週間間隔で皮下投与する。なお、患者の状態により適宜増減するが、1回1.75mg/kgを超えないこと。	369,104円/回	・令和4年度診断群分類番号 130050 骨髄増殖性腫瘍 130060 骨髄異形成症候群												
								130050xx99x0xx	3647	1.00回	369,104円	21,439円								
								130050xx99x3xx	3649	1.00回	369,104円	150,154円								
								130050xx99x4xx	3650	1.00回	369,104円	336,848円								
								130050xx97x0xx	3651	1.00回	369,104円	65,108円								
								130050xx97x1xx	3652	2.00回	738,208円	336,588円								
								130050xx97x2xx	3653	2.00回	738,208円	513,940円								
								130060xx99x0xx	3655	1.00回	369,104円	45,280円								
								130060xx97x00x	3657	1.00回	369,104円	76,812円								
								130060xx97x01x	3658	2.00回	738,208円	274,770円								
								130060xx97x1xx	3659	2.00回	738,208円	619,398円								
								130060xx97x3xx	3660	2.00回	738,208円	658,247円								

区分	銘柄名	成分名	規格単位	薬価	効能効果	用法用量	1回投与当たりの標準的な費用(A)	出来高算定対象		平均在院日数を加味した1入院当たり標準的費用		包括範囲薬剤の84%tile値
								診断群分類番号	(告示)番号	仮想投与回数(日数)(B)	標準的費用(A×B)	
27ページの続き								・令和6年度診断群分類番号 130050 骨髄増殖性腫瘍 130060 骨髄異形成症候群				
								130050xx99x0xx	2046	1.00回	369,104円	29,938円
								130050xx99x2xx	2047	1.00回	369,104円	280,113円
								130050xx99x3xx	2048	1.00回	369,104円	99,434円
								130050xx99x4xx	2049	1.00回	369,104円	317,509円
								130050xx97x0xx	2050	1.00回	369,104円	62,978円
								130050xx97x2xx	2051	2.00回	738,208円	411,672円
								130060xx99x0xx	2053	1.00回	369,104円	41,700円
								130060xx97x00x	2055	1.00回	369,104円	77,875円
								130060xx97x01x	2056	2.00回	738,208円	273,863円
								130060xx97x1xx	2057	2.00回	738,208円	570,647円
								130060xx97x3xx	2058	2.00回	738,208円	458,384円
130060xx97x41x	2060	3.00回	1,107,312円	985,300円								
新薬(9)	イブグリース皮下注250mgシリンジ イブグリース皮下注250mgオートインジェクター	レプリキズマブ(遺伝子組換え)	250mg2mL1キット 250mg2mL1筒	61,520円	既存治療で効果不十分なアトピー性皮膚炎	通常、成人及び12歳以上かつ体重40kg以上の小児には、レプリキズマブ(遺伝子組換え)として初回及び2週後に1回500mg、4週以降、1回250mgを2週間隔で皮下投与する。なお、患者の状態に応じて、4週以降、1回250mgを4週間隔で皮下投与することができる。	初回及び2週後 123,040円/回 4週以降 61,520円/回	・令和4年度診断群分類番号 080050 湿疹、皮膚炎群				
								080050xxxxxxx	3116	1.00回	123,040円	21,568円
								・令和6年度診断群分類番号 080050 湿疹、皮膚炎群				
								080050xxxxxxx	1514	1.00回	123,040円	22,980円
新薬(10)	ヒフェデュラ配合皮下注	エフガルチギモドアルファ(遺伝子組換え)／ボルヒアルロニダーゼアルファ(遺伝子組換え)	5.6mL1瓶	604,569円	全身型重症筋無力症(ステロイド剤又はステロイド剤以外の免疫抑制剤が十分に奏効しない場合に限る)	通常、成人には本剤1回5.6mL(エフガルチギモドアルファ(遺伝子組換え)として1,008mg及びボルヒアルロニダーゼアルファ(遺伝子組換え)として11,200単位)を1週間隔で4回皮下投与する。これを1サイクルとして、投与を繰り返す。	604,569円/回	・令和4年度診断群分類番号 010130 重症筋無力症				
								010130xx99x0xx	1723	2.00回	1,209,138円	34,238円
								010130xx99x3xx	1724	4.00回	2,418,276円	302,432円
								010130xx99x4xx	1725	3.00回	1,813,707円	1,157,160円
								010130xx97x0xx	1726	2.00回	1,209,138円	32,159円
								010130xx97x4xx	1727	9.00回	5,441,121円	1,856,602円

3 令和6年4月17日に薬価収載を予定している医薬品のうち、類似薬効比較方式により薬価が設定され、かつ、当該類似薬に特化した診断群分類が既に設定されている以下に掲げるものは、当該診断群分類に反映させることとしてはどうか。

区分	銘柄名	成分名	規格単位	薬価	効能効果	用法用量	1回投与当たりの標準的な費用(A)	反映させる診断群分類
新薬 (5)	フィコンパ点滴静注用 2mg	ベランパネル 水液和物	2mg1瓶	1,962円	<p>一時的に経口投与ができない患者における、下記の治療に対するベランパネル経口製剤の代替療法</p> <p>○てんかん患者の部分発作（二次性全般化発作を含む）</p> <p>○他の抗てんかん薬で十分な効果が認められないてんかん患者の強直間代発作に対する抗てんかん薬との併用療法</p>	<p>ベランパネルの経口投与から本剤に切り替える場合： （部分発作（二次性全般化発作を含む）に用いる場合） 【併用療法】 通常、成人及び4歳以上の小児にはベランパネル経口投与と同じ1日用量を、1日1回30分以上かけて点滴静脈内投与する。ただし、4歳以上12歳未満の小児への投与時間は90分とする。 （強直間代発作に用いる場合） 【併用療法】 通常、成人及び12歳以上の小児にはベランパネル経口投与と同じ1日用量を、1日1回30分以上かけて点滴静脈内投与する。</p> <p>ベランパネルの経口投与に先立ち本剤を投与する場合： （部分発作（二次性全般化発作を含む）に用いる場合） 【併用療法】 通常、成人及び4歳以上の小児にはベランパネルとして1日1回2mgの投与より開始し、その後2週間以上の間隔をあけて2mgずつ漸増し、維持用量は1日1回4～8mgとし、30分以上かけて点滴静脈内投与する。ただし、4歳以上12歳未満の小児への投与時間は90分とする。 【併用療法】 通常、成人及び12歳以上の小児にはベランパネルとして1日1回2mgの投与より開始し、その後1週間以上の間隔をあけて2mgずつ漸増し、本剤の代謝を促進する抗てんかん薬を併用しない場合の維持用量は1日1回4～8mg、併用する場合の維持用量は1日1回8～12mgとし、30分以上かけて点滴静脈内投与する。通常、4歳以上12歳未満の小児にはベランパネルとして1日1回2mgの投与より開始し、その後2週間以上の間隔をあけて2mgずつ漸増し、本剤の代謝を促進する抗てんかん薬を併用しない場合の維持用量は1日1回4～8mg、併用する場合の維持用量は1日1回8～12mgとし、90分かけて点滴静脈内投与する。</p>	1,962円/回	<p>・令和4年度診断群分類番号 010230 てんかん</p>
								<p>本剤は類似薬効比較方式(I)により薬価が算定され、類似薬が「ラコサミド（点滴静注用に限る。）」であったことから、010230 てんかんの「ラコサミド（点滴静注用に限る。）」による分岐に反映させる。</p>
新薬 (10)	ヒフデュラ配合皮下注	エフガルチギモドアルファ（遺伝子組換え）／ボルヒアルロニダーゼアルファ（遺伝子組換え）	5.6mL1瓶	604,569円	<p>全身型重症筋無力症（ステロイド剤又はステロイド剤以外の免疫抑制剤が十分に奏効しない場合に限る）</p>	<p>通常、成人には本剤1回5.6mL（エフガルチギモドアルファ（遺伝子組換え）として1,008mg及びボルヒアルロニダーゼアルファ（遺伝子組換え）として11,200単位）を1週間間隔で4回皮下投与する。これを1サイクルとして、投与を繰り返す。</p>	604,569円/回	<p>・令和6年度診断群分類番号 010130 重症筋無力症</p>
								<p>本剤は類似薬効比較方式(I)により薬価が算定され、類似薬が「エフガルチギモドアルファ（遺伝子組換え）」であったことから、010130 重症筋無力症の「エフガルチギモドアルファ」による分岐に反映させる。</p>

※ (参考) 現行のいわゆる「高額薬剤判定」の運用方法について

- 新たに保険収載・効能追加となった高額薬剤については、医療の技術革新の導入が阻害されないよう、一定の基準に該当する薬剤を使用した患者については、当該薬剤の十分な使用実績データが収集され DPC 包括評価が可能となるまでの期間、包括評価の対象外としている（以下、当該対応を「高額薬剤判定」という。）。
- 「高額薬剤判定」は、包括評価の対象外となる薬剤および当該薬剤が使用される診断群分類を告示するいわゆる「高額薬剤告示」への追加および診断群分類の定義（傷病名・手術・処置等）を定める「定義告示」への追加の2つの作業からなり、新薬の薬価収載に合わせ、年4回実施している（なお、緊急に薬価収載された新薬については、必要に応じて追加的な判定作業を実施する）。
- 高額薬剤判定の具体的な作業は次の通り。

【高額薬剤告示への追加】

- 新たに保険適用される以下の医薬品について、その効能・効果から当該医薬品を使用する可能性のある 診断群分類（14桁コード）を抽出する。
 - ① 新薬
 - ② 効能効果・用法用量の一部変更（薬事・食品衛生審議会で審査・報告されたもの）
 - ③ 事前評価済告知申請
- 各診断群分類について、該当医薬品を入院初日から退院まで添付文書に記載された用法・用量に従って投与した場合の投与回数（仮想投与回数）から、当該医薬品の1入院あたり薬剤費を算出する。
- 当該1入院あたりの薬剤費が、各診断群分類で使用されている1入院あたり薬剤費の84%tile値を超えている場合、当該医薬品を高額薬剤として指定する。

【定義告示への追加】

- 類似薬効比較方式で算定された新薬であり、当該算定の際の比較薬が該当する診断群分類の定義テーブルにおいて分岐として定義されている場合は、当該新薬を定義テーブルに追加する。

保険医が投与することができる注射薬 (処方箋を交付することができる注射薬) 及び

在宅自己注射指導管理料の対象薬剤の追加について（案）

○ 在宅自己注射指導管理料等の対象薬剤に係る運用基準（令和5年8月23日中医協総会において承認）及び学会からの要望書等を踏まえ、以下の薬剤について、保険医が投与することができる注射薬及び在宅自己注射指導管理料の対象薬剤に追加してはどうか。

1. エフガルチギモド アルファ（遺伝子組換え）・ボルヒアルロニダーゼ アルファ（遺伝子組換え）

【販売名】

ヒフデュラ配合皮下注

【効能・効果】

全身型重症筋無力症（ステロイド剤又はステロイド剤以外の免疫抑制剤が十分に奏効しない場合に限る）

【用法・用量】

通常、成人には本剤1回5.6mL（エフガルチギモド アルファ（遺伝子組換え）として1,008mg及びボルヒアルロニダーゼ アルファ（遺伝子組換え）として11,200単位）を1週間間隔で4回皮下投与する。これを1サイクルとして、投与を繰り返す。

【薬理作用】

エフガルチギモド アルファは、胎児性Fc受容体（FcRn）を標的とするアミノ酸残基を改変したヒトIgG1抗体のFcフラグメントであり、内因性IgGのFcRnへの結合を競合阻害することによって、内因性IgGのリサイクルを阻害して、IgG分解を促進し、IgG自己抗体を含む血中IgG濃度を減少させる。ボルヒアルロニダーゼ アルファは加水分解によりヒアルロン酸を分解する。ボルヒアルロニダーゼ アルファがヒアルロン酸を分解することで皮下組織の浸透性が増加し、エフガルチギモド アルファを吸収及び拡散させる。

【主な副作用】

注射部位紅斑、注射部位疼痛、注射部位そう痒感、注射部位発疹、頭痛、疲労、浮動性めまい、悪心、嘔吐、リンパ球数減少、好中球数増加、帯状疱疹、尿路感染、上気道炎、上気道感染、発疹 等

【必要な在宅療養指導管理材料加算】

注入器用注射針加算

【承認状況】

令和5年1月 薬事承認

(参考) 関連する告示及び通知等 (抜粋)

◎ 保険医療機関及び保険医療費担当規則 (昭和 32 年厚生省令第 15 号) (抄)

第二十条 医師である保険医の診療の具体的方針は、前十二条の規定によるほか、次に掲げるところによるものとする。

一 (略)

二 投薬

イ～ヘ (略)

ト 注射薬は、患者に療養上必要な事項について適切な注意及び指導を行い、厚生労働大臣の定める注射薬に限り投与することができることとし、その投与量は、症状の経過に応じたものでなければならず、厚生労働大臣が定めるものについては当該厚生労働大臣が定めるものごとに一回十四日分、三十日分又は九十日分を限度とする。

三～七 (略)

◎ 高齢者の医療の確保に関する法律の規定による療養の給付等の取扱い及び担当に関する基準 (昭和 58 年厚生省告示第 14 号) (抄)

第二十条 医師である保険医の診療の具体的方針は、第十二条から前条までの規定によるほか、次に掲げるところによるものとする。

一・二 (略)

三 投薬

イ～ヘ (略)

ト 注射薬は、患者に療養上必要な事項について適切な注意及び指導を行い、別に厚生労働大臣の定める注射薬に限り投与することができることとし、その投与量は、症状の経過に応じたものでなければならず、別に厚生労働大臣が定めるものについては当該別に厚生労働大臣が定めるものごとに一回十四日分、三十日分又は九十日分を限度とする。

四～八 (略)

◎ 療担規則及び薬担規則並びに療担基準に基づき厚生労働大臣が定める揭示事項等 (平成 18 年厚生労働省告示第 107 号) (抄)

第十 厚生労働大臣が定める注射薬等

一 療担規則第二十条第二号ト及び療担基準第二十条第三号トの厚生労働大臣が定める保険医が投与することができる注射薬

インスリン製剤、ヒト成長ホルモン剤、遺伝子組換え活性化型血液凝固第Ⅶ因子製剤、乾燥濃縮人血液凝固第Ⅹ因子加活性化第Ⅶ因子製剤、乾燥人血液凝固第Ⅷ因子製剤、遺伝子組換え型血液凝固第Ⅷ因子製剤、乾燥人血液凝固第Ⅸ因子製剤、遺伝子組換え型血液凝固第Ⅸ因子製剤、活性化プロトロンビン複合体、乾燥人血液凝固因子抗体迂回活性複合体、性腺刺激ホルモン放出ホルモン剤、性腺刺激ホルモン製剤、ゴナドトロピン放出ホルモン誘導体、ソマトスタチンアナログ、顆粒球コロニー形成刺激因子製剤、自己連続携行式腹膜灌流用灌流液、在宅中心静脈栄養法用輸液、インターフェロンアルファ製剤、インターフェロンベータ製剤、ブプレノルフィン製剤、抗悪性腫瘍剤、グルカゴン製剤、グルカゴン様ペプチド-1受容体アゴニスト、ヒトソマトメジンC製剤、人工腎臓用透析液(在宅血液透析を行っている患者(以下「在宅血液透析患者」という。)に対して使用する場合に限る。)、血液凝固阻止剤(在宅血液透析患者に対して使用する場合に限る。)、生理食塩水(在宅血液透析患者に対して使用する場合及び本号に掲げる注射薬を投与するに当たりその溶解又は希釈に用いる場合に限る。)、プロスタグランジンI₂製剤、モルヒネ塩酸塩製剤、エタネルセプト製剤、注射用水(本号に掲げる注射薬を投与するに当たりその溶解又は希釈に用いる場合に限る。)、ペグビソマント製剤、スマトリプタン製剤、フェンタニルクエン酸塩製剤、複方オキシコドン製剤、ベタメタゾンリン酸エステルナトリウム製剤、デキサメタゾンリン酸エステルナトリウム製剤、デキサメタゾンメタスルホ安息香酸エステルナトリウム製剤、プロトンポンプ阻害剤、H₂遮断剤、カルバゾクロムスルホン酸ナトリウム製剤、トラネキサム酸製剤、フルルビプロフェンアキセチル製剤、メトクロプラミド製剤、プロクロルペラジン製剤、ブチルスコポラミン臭化物製剤、グリチルリチン酸モノアンモニウム・グリシン・L-システイン塩酸塩配合剤、アダリムマブ製剤、エリスロポエチン(在宅血液透析又は在宅腹膜灌流を行っている患者のうち腎性貧血状態にあるものに対して使用する場合に限る。)、ダルベポエチン(在宅血液透析又は在宅腹膜灌流を行っている患者のうち腎性貧血状態にあるものに対して使用する場合に限る。)、テリパラチド製剤、アドレナリン製剤、ヘパリンカルシウム製剤、オキシコドン塩酸

塩製剤、アポモルヒネ塩酸塩製剤、セルトリスマブペゴル製剤、トシリズマブ製剤、メトレプレチン製剤、アバタセプト製剤、pH4処理酸性人免疫グロブリン(皮下注射)製剤、電解質製剤、注射用抗菌薬、エダラボン製剤(筋萎縮性側索硬化症患者に対して使用する場合に限る。)、アスホターゼ アルファ製剤、グラチラマー酢酸塩製剤、脂肪乳剤、セクキヌマブ製剤、エボロクマブ製剤、ブロダルマブ製剤、アリロクマブ製剤、ベリムマブ製剤、イクセキズマブ製剤、ゴリムマブ製剤、エミシズマブ製剤、イカチバント製剤、サリルマブ製剤、デュピルマブ製剤、ヒドロモルフォン塩酸塩製剤、インスリン・グルカゴン様ペプチド-1受容体アゴニスト配合剤、ヒドロコルチゾンコハク酸エステルナトリウム製剤、遺伝子組換えヒトvon Willebrand因子製剤、ブロスマブ製剤、アガルシダーゼ アルファ製剤、アガルシダーゼ ベータ製剤、アルグルコシダーゼ アルファ製剤、イデュルスルファーゼ製剤、イミグルセラゼ製剤、エロスルファーゼ アルファ製剤、ガルスルファーゼ製剤、セベリパーゼ アルファ製剤、ベラグルセラゼ アルファ製剤、ラロニダーゼ製剤、メポリズマブ製剤、オマリズマブ製剤(季節性アレルギー性鼻炎の治療のために使用する場合を除く。)、テデュグルチド製剤、サトラリズマブ製剤、ビルトラルセン製剤、レムデシビル製剤、ガルカネズマブ製剤、オフアツムマブ製剤、ボソリチド製剤、エレヌマブ製剤、アバロパラチド酢酸塩製剤、カプラシズマブ製剤、乾燥濃縮人C1-インアクチベーター製剤、フレマネズマブ製剤(四週間に一回投与する場合に限る。)、メトトレキサート製剤、チルゼパチド製剤、ビメキズマブ製剤(四週間に一回投与する場合に限る。)、ホスレボドパ・ホスカルビドパ水和物配合剤、ペグバリアーゼ製剤、パビナフスプ アルファ製剤、アバルグルコシダーゼ アルファ製剤、ラナデルマブ製剤、ネモリズマブ製剤、ペグセタコプラン製剤、ジルコプランナトリウム製剤、コンシズマブ製剤、テゼペルマブ製剤、オゾラリズマブ製剤及びトラロキヌマブ製剤

二 (略)

◎ 特掲診療料の施設基準等（平成20年厚生労働省告示第63号）（抄）

第四 在宅医療

- 六 在宅自己注射指導管理料、間歇注入シリンジポンプ加算、持続血糖測定器加算及び注入器用注射針加算に規定する注射薬
 - 別表第九に掲げる注射薬
- 六の七の四 注入器加算に規定する注射薬
 - 別表第九の一の三に掲げる注射薬
- 六の十 注入ポンプ加算に規定する注射薬
 - 別表第九の一の五に掲げる注射薬

別表第九 在宅自己注射指導管理料、間歇注入シリンジポンプ加算、持続血糖測定器加算及び注入器用注射針加算に規定する注射薬

- インスリン製剤
- 性腺刺激ホルモン製剤
- ヒト成長ホルモン剤
- 遺伝子組換え活性型血液凝固第Ⅷ因子製剤
- 遺伝子組換え型血液凝固第Ⅷ因子製剤
- 遺伝子組換え型血液凝固第Ⅸ因子製剤
- 乾燥濃縮人血液凝固第Ⅹ因子加活性化第Ⅷ因子製剤
- 乾燥人血液凝固第Ⅷ因子製剤
- 乾燥人血液凝固第Ⅸ因子製剤
- 顆粒球コロニー形成刺激因子製剤
- 性腺刺激ホルモン放出ホルモン剤
- ソマトスタチンアナログ
- ゴナドトロピン放出ホルモン誘導體
- グルカゴン製剤

グルカゴン様ペプチド—1受容体アゴニスト
ヒトソマトメジンC製剤
インターフェロンアルファ製剤
インターフェロンベータ製剤
エタネルセプト製剤
ペグビソマント製剤
スマトリプタン製剤
グリチルリチン酸モノアンモニウム・グリシン・L—システイン塩酸塩配合剤
アダリムマブ製剤
テリパラチド製剤
アドレナリン製剤
ヘパリンカルシウム製剤
アポモルヒネ塩酸塩製剤
セルトリズマブペゴル製剤
トシリズマブ製剤
メトレプレチン製剤
アバタセプト製剤
pH4処理酸性人免疫グロブリン(皮下注射)製剤
アスホターゼ アルファ製剤
グラチラマー酢酸塩製剤
セクキヌマブ製剤
エボロクマブ製剤
ブロダルマブ製剤
アリロクマブ製剤
ベリムマブ製剤
イキセキズマブ製剤
ゴリムマブ製剤
エミシズマブ製剤
イカチバント製剤
サリルマブ製剤
デュピルマブ製剤
インスリン・グルカゴン様ペプチド—1受容体アゴニスト配合剤
ヒドロコルチゾンコハク酸エステルナトリウム製剤
遺伝子組換えヒトvon Willebrand因子製剤
ブロスマブ製剤
メポリズマブ製剤
オマリズマブ製剤
テデュグルチド製剤
サトラリズマブ製剤
ガルカネズマブ製剤
オフアツムマブ製剤
ボソリチド製剤
エレヌマブ製剤
アバロパラチド酢酸塩製剤
カプラシズマブ製剤
乾燥濃縮人C1—インアクチベーター製剤
フレマネズマブ製剤
メトトレキサート製剤

チルゼパチド製剤
ビメキズマブ製剤
ホスレボドパ・ホスカルビドパ水和物配合剤
ペグバリアーゼ製剤
ラナデルマブ製剤
ネモリズマブ製剤
ペグセタコプラン製剤
ジルコプランナトリウム製剤
コンシズマブ製剤
テゼペルマブ製剤
オゾラリズマブ製剤
トラロキヌマブ製剤

別表第九の一の三 注入器加算に規定する注射薬

別表九に規定する注射薬のうち、pH 4 処理酸性人免疫グロブリン（皮下注射）製剤及びペグセタコプラン製剤以外のもの

別表第九の一の五 注入ポンプ加算に規定する注射薬

pH 4 処理酸性人免疫グロブリン（皮下注射）製剤
ペグセタコプラン製剤

◎ 在宅自己注射を実施するに当たっての留意事項（保医発第0427002号 平成17年4月27日）

患者に対する注射は、医師等の有資格者が実施することが原則であるが、在宅自己注射を実施するに当たっては、以下の点に留意すること。

- (1) 在宅自己注射に係る指導管理は、当該在宅自己注射指導管理料の算定の対象である注射薬の適応となる疾患の患者に対する診療を日常の診療において行っており、十分な経験を有する医師が行うこと。
- (2) 在宅自己注射の導入前には、入院又は週2回若しくは3回以上の外来、往診若しくは訪問診療により、医師による十分な教育期間を取り、十分な指導を行うこと。
- (3) かかりつけ医師と異なる医師が在宅自己注射に係る指導管理を行う場合には、緊急時の対応等について当該かかりつけ医師とも十分な連携を図ること。
- (4) 在宅自己注射の実施に伴う廃棄物の適切な処理方法等についても、併せて指導を行うこと。

令和5年/2月25日

厚生労働大臣
武見 敬三 殿

一般社団法人 日本神経免疫学会
理事長 中島 一郎



一般社団法人 日本神経学会
代表理事 西山 和利



一般社団法人 日本神経治療学会
理事長 桑原 聡



抗 FcRn 抗体フラグメント製剤 エフガルチギモド皮下注製剤の
在宅自己注射保険適用に関する要望書

拝啓 時下ますますご清祥の段、お慶び申し上げます。平素は当学会の活動に格別のご高配を賜り、厚く御礼申し上げます。

全身型重症筋無力症 (gMG) は、IgG クラスの自己抗体が神経筋接合部の情報伝達を阻害し、筋力低下を引き起こす消耗性で生命を脅かす可能性のある慢性神経筋疾患であり、本邦の指定難病の一つに指定されています。gMG 治療は、ステロイド、免疫抑制薬、コリンエステラーゼ阻害薬の単独、又はそれらの組み合わせが標準的な治療であり、これらの標準治療が奏効しない場合は速効性治療、さらには分子標的薬治療が行われます (重症筋無力症/ランバート・イートン筋無力症候群診療ガイドライン 2022 より)。

近年、複数の分子標的薬の開発が進んでおり、2022年1月20日に抗胎児型 Fc 受容体 (FcRn) 抗体フラグメント製剤であるエフガルチギモド アルファ (遺伝子組換え) の点滴静注製剤 (製品名: ウィフガート®点滴静注 400mg) が承認され、さらに同年4月20日に薬価基準が収載されてアルジェニクスジャパン株式会社より発売されました。米国では日本より約1ヶ月先行する2021年12月に、またEUでも日本より約半年遅れて2022年8月に承認されました。エフガルチギモドは内因性 IgG の FcRn への結合を競合阻害することによって内因性 IgG のリサイクルを阻害して IgG 分解を促進し、自己抗体を含む血中 IgG 濃度を減少させる新たな作用機序を有する薬剤であり、gMG の新たな治療選択肢として期待されています。

また現在、エフガルチギモド及びボルヒアルロニダーゼ アルファの配合剤が皮下注製剤として日米欧で開発されております。1回の投与に要する時間は点滴静注製剤が1時間であるのに対し、皮下注製剤は30～90秒と大幅に短縮されます。皮下注製剤の国際共同第Ⅲ相試験の継続試験では、在宅又は実施施設による自己投与又は介護者による投与(以後自己投与)も可能にしており、自己投与の有効性、安全性、薬力学、薬物動態および免疫原性が評価されました。いずれも点滴静注製剤の結果と同等であり、自己投与は113例(日本人患者9例、内在宅自己投与5例を含む)で実施されましたが、安全性に特段の問題は認められず、自己注射に関連した手技上の問題も報告されませんでした。

しかしながら、皮下注製剤で予定されている用法用量は、点滴静注製剤と同様に「1週間間隔で4回投与し、これを1サイクルとして、このサイクル投与を繰り返す」ことになっており、依然として週1回の通院が必要となります。したがって、本剤の在宅自己注射が認められれば、頻回の来院が困難な患者・家族の負担を軽減し、社会生活への影響を減ずることが期待できます。慢性疾患であるgMGの患者では、就学・就労中の世代が多く、頻回の通院の日程調整が難しく、身体的・時間的・経済的負担により社会的な不利益を経験することも少なくありません。

本剤による在宅自己注射の対象となる患者は、医療従事者による自己注射の指導を理解し適切に手技が行えることや、自宅での薬剤管理に問題が無い等の要件を満たし、在宅自己注射を行うことの妥当性が医師により確認された患者を想定しています。本剤の使用に際し、安全性管理上必要となる定期検査は不要であり、在宅自己注射の対象患者は1サイクル毎の通院頻度で経過観察が可能と考えられます。しかしながら、在宅自己注射の安全確保には細心の注意を払うべきであり、当該患者・家族には定期通院による病状や検査値の確認の重要性や必要性を指導するべきと考えます。また、自己投与の手技や、使用済みの注射器の安全な廃棄方法や、副作用発現時の速やかな医療機関への連絡の必要性や対応方法等について十分な教育・指導を行った上で、患者自身が確実に投与できることが確認される必要があります。

以上より、適切な指導や準備を行った上で、本剤の在宅自己注射による治療は十分に実施可能であり、gMG治療の利便性向上に資すると考えます。

これらの状況に鑑み、当学会は本剤の在宅自己注射指導管理料算定対象薬剤への追加を要望いたします。

何卒よろしくお願い申し上げます。

- | | |
|-------------------------|------|
| 1) C101 在宅自己注射指導管理料 2のイ | 650点 |
| 2) C153 注入器用注射針加算 2 | 130点 |

敬具

在宅自己注射指導管理料の対象薬剤に係る運用基準

平成 28 年 8 月 24 日
中央社会保険医療協議会 総会
承 認
令和 5 年 8 月 23 日
改 正 案 承 認

1 対象薬剤

(1) 対象薬剤の要件

補充療法等の頻回投与又は発作時に緊急投与が必要で、かつ、剤形が注射によるものでなければならないもので、以下のいずれも満たすもの。

- (ア) 関連学会等のガイドライン等において、在宅自己注射を行うことについての診療上の必要性が確認されているもの。
- (イ) 医薬品医療機器法上の用法・用量として、維持期における投与間隔が概ね4週間以内のもの。
- (ウ) 上記を踏まえ、在宅自己注射指導管理料対象薬剤への追加の要望があるもの。

なお、学会からの要望書については、下記①～⑤までの事項が記載されているものであること。

- ① 自己注射の安全性の確認
 - ② 自己注射の対象となる患者の要件
 - ③ 使用にあたっての具体的な留意点（廃棄物の適切な処理方法を含む使用法の指導、病状の確認頻度、予想される副作用への対応等）
 - ④ 頻回投与や長期間の治療が必要になる理由
 - ⑤ 在宅自己注射指導管理料に関し、在宅療養指導管理材料加算を要望する場合は、要望する加算の名称及び理由
- (エ) 発作時に緊急投与が必要な薬剤及び補充療法に使用する薬剤以外の薬剤については、上記（ア）～（ウ）に加え、要望書を提出した学会以外の学会の意見を確認する等、診療上の必要性について十分な確認がなされていること。

(2) バイオ後続品の追加

先行バイオ医薬品が在宅自己注射指導管理料の対象となっているバイオ後続品については、当分の間、個別品目毎に中医協において審議する。

(3) 既存の対象薬剤の再評価

既に対象となった薬剤については、その使用状況等を踏まえ、定期的に見直すこととし、中医協において審議する。

2 対象への追加時期

(1) 医薬品のうち、14日未満の間隔で注射を行う医薬品については、1の内容を満たす場合は、原則、薬価収載の時期にあわせ対象薬剤に追加することを検討する。

(2) 14日以上の間隔をあけて注射を行う医薬品については、14日を超える投薬が可能な場合であって(※)、1の内容を満たす場合は、原則、薬価収載の時期にあわせ対象薬剤に追加することを検討する。

※ 新医薬品については、原則、薬価への収載の日の属する月の翌月の初日から起算して1年が経過するまでの間、投薬期間が14日に制限される。

3 その他

(1) 保険医が投薬することができる注射薬の対象薬剤への追加に当たっても、本運用基準を準用する。

(2) 本運用基準は、令和5年8月23日より適用する。

令和6年度改定を踏まえたDPC/PDPSの現況について

I. DPC/PDPSの現況

1 病院の規模

(1) 病院数

令和6年6月時点（見込み）で、DPC対象病院の数は1,786病院（前年度+25）、DPC準備病院の数は242（前年度-14）となった。

(2) 病床数

令和6年6月時点（見込み）で、DPC算定病床総数はDPC対象病院が約48万床（前年度約+0.04万床）、DPC準備病院が約1.9万床（前年度約-0.3万床）となった。そのうち、急性期一般入院料1～6の届出病床数は約39万床、特定機能病院入院基本料の届出病床数は約5.7万床。また、同時点でのDPC対象病院の1病院あたりのDPC算定病床数の平均は271床、最小は12床、最大は1,218床。

2 診断群分類

令和6年度改定を踏まえ、傷病名数は506（前回+4）、診断群分類数は3,248（前回-1,478（※））。そのうち、包括対象となる支払い分類数は2,348（前回+14）。（前回は令和4年度診療報酬改定時。）

（※）CCPマトリックスを導入している診断群分類について、分類の簡素化を行っている

II. 令和6年度改定における対応

1 DPC対象病院の基準の見直し

データ数に係る基準（1月あたりデータ数が90以上）及び適切なDPCデータの作成に係る基準をDPC対象病院の基準に追加した。なお、当該基準の運用については、令和8年度診療報酬改定時よりDPC制度への参加及びDPC制度からの退出に係る判定基準として用いる。

2 医療機関別係数の見直し

(1) 基礎係数（医療機関群）

医療機関群の設定は従前の設定手法を維持し、3つの医療機関群を設定した。その上で、データ数に係る基準を満たさない医療機関について、基礎係数の評価を区別した。

(2) 機能評価係数 I

入院患者全員に対して算定される加算等を係数化する現行の評価手法を継続し、医科点数表の改定に応じて、各項目の評価の見直しへの対応や新設された入院基本料等加算の設定等の改定を行った。

(3) 機能評価係数Ⅱ

保険診療係数・救急医療係数を廃止・再編し、4つの係数（効率性係数、複雑性係数、カバー率係数、地域医療係数）による評価体系へ見直すとともに、効率性係数における評価手法の見直しや地域医療係数の体制評価指数における評価項目の新設等を行った。

(4) 救急補正係数

従前の「救急医療指数」による評価手法を維持し、独立した医療機関別係数の項目として、救急医療入院における入院初期の医療資源投入の乖離を補正するための救急補正係数を設定した。

(5) 激変緩和係数

従前の設定方法を継続し、改定に伴う変動に対応するための激変緩和係数を設定した。

3 診断群分類点数表の見直し

(1) 診療報酬改定の反映

最新の診療実態等を反映するよう見直しを行った。なお、点数設定にあたっては、データ数に係る基準を満たさない医療機関のデータを除外して算出した。

(2) 点数設定方式Bで設定する診断群分類の見直し

入院初期の医療資源投入量の多い診断群分類が増加している実態を踏まえ、点数設定方式Bにより設定する診断群分類の範囲を拡大した。

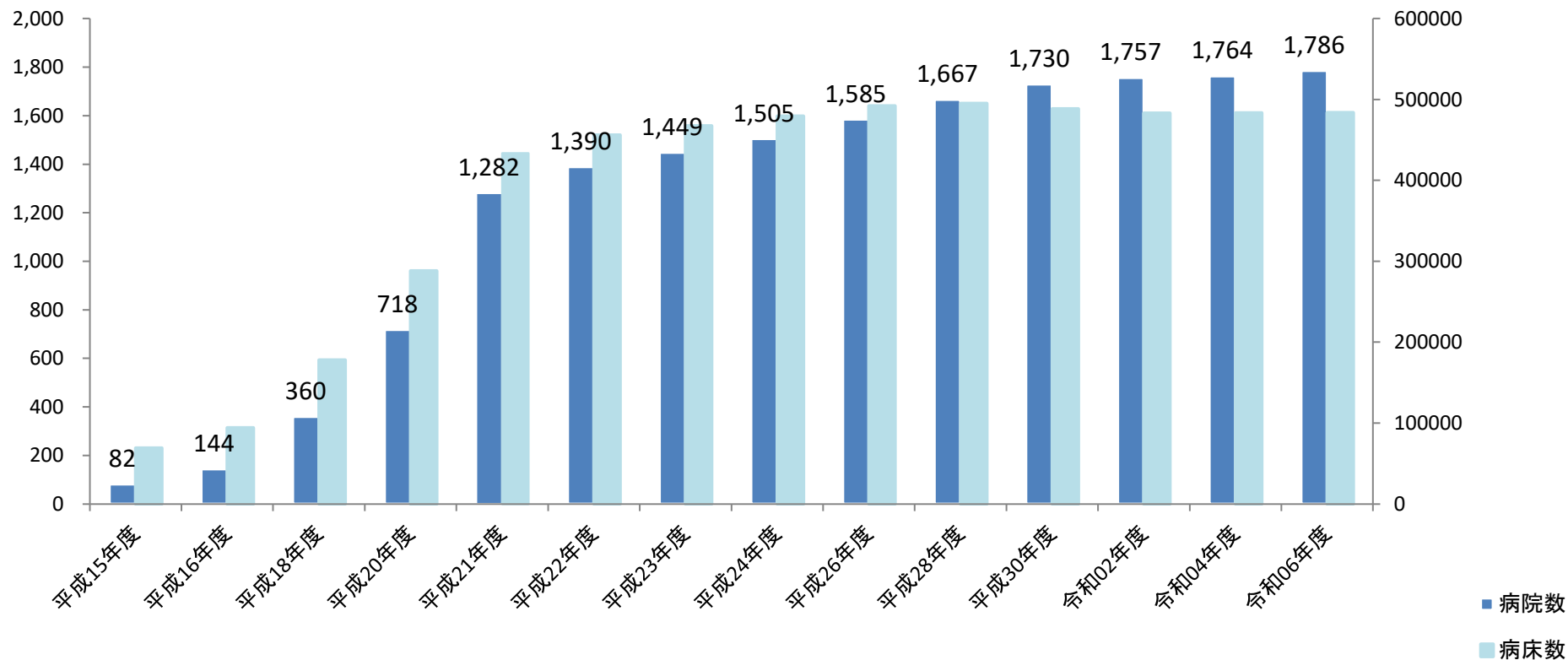
(3) 点数設定方式Eの新設

より早期の退院への評価を充実化する観点から、入院期間Ⅰで入院基本料を除く1入院当たり包括範囲点数を支払う点数設定方式Eを新設し、一定程度標準化が進んでいる診断群分類の一部へ適用することとした。

DPC対象病院数

中医協 総 - 7 - 2
6 . 4 . 1 0

- DPC対象病院は、前回改定時以降、34病院が参加、7病院が退出（※）し、令和6年6月1日時点（見込み）では、1,786病院となった。
 - ※ 前回改定時以降、合併により、医療機関数としては、退出した7病院の他に5病院が減。
- DPC準備病院は、令和6年度に26病院が新たに参加し、令和6年度6月1日時点（見込み）では、242病院となった。



DPC/PDPSの見直し

➤ DPC対象病院の基準の見直し

1. DPC/PDPSを安定的に運用するとともに、適切な包括評価を行う観点から、**データ数に係る基準（1月あたりデータ数が90以上）及び適切なDPCデータの作成に係る基準をDPC対象病院の基準として位置づける。**

※ 当該基準については、令和8年度診療報酬改定時より制度参加・退出に係る判定に用いる

➤ 医療機関別係数の見直し

1. **基礎係数**：現行の3つの医療機関群の設定方法を維持した上で、データ数に係る基準を満たさない医療機関について、評価を区別する。
2. **機能評価係数Ⅰ**：従前の評価方法を維持する。
3. **機能評価係数Ⅱ**：既存の4つの評価項目（効率性係数、複雑性係数、カバー率係数、地域医療係数）による評価体系へ整理し、各係数の評価手法等について以下のとおり見直す。

現行

【保険診療係数】

- 適切なDPCデータの作成や病院情報の公表を評価

【効率性係数】

- 各医療機関における在院日数短縮の努力を評価

【救急医療係数】

- 救急医療入院における入院後2日までの医療資源投入量の差額を評価

【地域医療係数】

- 体制評価指数と定量評価指数で構成（評価シェアは1：1）

【体制評価指数】

- がん、脳卒中、心血管疾患、精神疾患、災害、周産期、へき地、救急、感染症、その他の10項目で評価
<感染症> 新型コロナウイルス感染症対策（病床確保、G-MIS）等
<実績評価> 実績を有するデータの25%tile値を上限値として評価



改定後

【保険診療係数】

- **評価を廃止**（一部を体制評価指数による評価に移行）

【効率性係数】

- **評価手法の変更**

【救急医療係数】

- **「救急補正係数」として整理**（機能評価係数Ⅱの項目としては廃止）

【地域医療係数】

- 体制評価指数と定量評価指数で構成（評価シェアは**7：5**）

【体制評価指数】

- 従前の10項目に、**臓器提供の実施、医療の質向上に向けた取組**及び**医師少数地域への医師派遣機能**（大学病院本院群のみ）を追加
<感染症> **新興感染症に係る協定締結**（令和7年度～）
<実績評価> **50%tile値**を上限値として評価（DPC標準病院群を除く）

4. **救急補正係数**：従前の救急医療指数による評価手法を維持した上で、独立した医療機関別係数の項目として評価を行う。
5. **激変緩和係数**：診療報酬改定に伴う激変緩和に対応した、激変緩和係数を設定する（改定年度のみ）。

➤ 診断群分類点数表の見直し

1. 入院初期の医療資源投入量の多い診断群分類が増加している実態を踏まえ、**点数設定方式Bにより設定する分類の範囲を見直す。**
2. より早期の退院への評価を充実化する観点から、**入院期間Ⅰで入院基本料を除く1入院当たり包括範囲点数を支払う点数設定方式Eを新設し、一定程度標準化が進んでいると考えられる診断群分類の一部へ適用する。**

DPC対象病院の基準の見直し

DPC対象病院の基準の見直し

- DPC/PDPSを安定的に運用するとともに、適切な包括評価を行う観点から、データ数に係る基準（1月あたりデータ数が90以上）及び適切なDPCデータの作成に係る基準をDPC対象病院の基準として新たに位置づける。

現行

【DPC対象病院の基準】

- 急性期一般入院基本料、特定機能病院等の7対1・10対1入院基本料の届出
- 診療録管理体制加算に係る届出
- 以下の調査に適切に参加
 - 当該病院を退院した患者の病態や実施した医療行為の内容等について毎年実施される調査「退院患者調査」
 - 中央社会保険医療協議会の要請に基づき、退院患者調査を補完することを目的として随時実施される調査「特別調査」
- 調査期間1月あたりのデータ病床比が0.875以上

(新設)

- 適切なコーディングに関する委員会を年4回以上開催

改定後

【DPC対象病院の基準】

- 急性期一般入院基本料、特定機能病院等の7対1・10対1入院基本料の届出
- 診療録管理体制加算に係る届出
- 以下の調査に適切に参加
 - 当該病院を退院した患者の病態や実施した医療行為の内容等について毎年実施される調査「退院患者調査」
 - 中央社会保険医療協議会の要請に基づき、退院患者調査を補完することを目的として随時実施される調査「特別調査」
- 調査期間1月あたりのデータ病床比が0.875以上
- 調査期間1月あたりのデータ数が90以上
- 適切なデータ作成に係る以下の基準を満たす
 - 「退院患者調査」の様式1（医療資源病名）における「部位不明・詳細不明コード」の使用割合が10%未満
 - 「退院患者調査」の様式間で記載矛盾のあるデータが1%未満
 - 「退院患者調査」の様式1における未コード化傷病名の使用割合が2%未満
- 適切なコーディングに関する委員会を年4回以上開催

- データ数及び適切なDPCデータの作成に係る基準の運用については、令和8年度診療報酬改定時よりDPC制度への参加及びDPC制度からの退出に係る判定基準として用いることとする。

医療機関別係数の見直し

基礎係数

- 現行の医療機関群の設定方法を維持し、3つの医療機関群を設定する。
- データ数に係る基準（1月あたりデータ数が90以上）を満たさない医療機関について評価を区別する。

医療機関群	評価区分	施設数	基礎係数
DPC標準病院群	データ数が90/月未満	103	1.0063
	それ以外の施設	1,423	1.0451
大学病院本院群		82	1.1182
DPC特定病院群		178	1.0718

機能評価係数Ⅰ

- 現行の評価手法を維持し、医科点数表の改定に応じて機能評価係数Ⅰに反映する。
 - ・ 各項目の評価の見直しに伴う対応

機能評価係数Ⅱ

- 保険診療係数・救急医療係数を廃止・整理し、4つの係数（効率性係数、複雑性係数、カバー率係数、地域医療係数）による評価体系へ再整理する（各評価項目の重みづけは等分とする）。
- 効率性係数及び地域医療係数について、評価の主旨や実態等を踏まえた評価手法の見直しを行う。

救急補正係数

- 従前の救急医療指数による評価手法を維持し、独立した医療機関別係数の項目として救急補正係数を設定する。

激変緩和係数

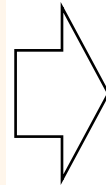
- 現行の設定方法を維持し、診療報酬改定がある年度については改定に伴う変動に関して、推計診療報酬変動率（出来高部分も含む）が2%を超えて変動しないよう激変緩和係数を設定する。

機能評価係数Ⅱの見直しの概要

機能評価係数Ⅱの見直し（概要）

- 機能評価係数Ⅱについて、既存の4つの評価項目（効率性係数、複雑性係数、カバー率係数、地域医療係数）による評価体系へと整理し、以下のとおり見直す。

現行			
評価項目		重み付け	
保険診療係数		1.0	
効率性係数		1.0	
複雑性係数		1.0	
カバー率係数		1.0	
救急医療係数		1.0	
地域医療係数	体制評価係数	1.0	0.5
	定量評価係数		0.5



改定後		
見直しの内容	重み付け (※)	
<u>評価を廃止 (一部を体制評価指数で評価)</u>		
<u>評価手法の見直し、群別評価へ変更</u>	<u>1.2</u>	
現行の評価の継続	<u>1.2</u>	
現行の評価の継続	<u>1.2</u>	
<u>名称・係数の位置づけの見直し</u>	<u>(1.2)</u>	
<u>医療計画や実績分布等を踏まえた見直し 新たな評価項目の追加</u>	<u>1.2</u>	<u>0.7</u>
現行の評価の継続		0.5

(※) 全体を「6.0」とした場合（改定前後の比較のため）

機能評価係数Ⅱにおける新たな評価

地域医療係数の見直し

- 社会や地域の実情に応じて求められている機能の評価という観点から、体制評価指数において、「臓器提供の実施」、「医療の質向上に向けた取組」及び「医師少数地域への医師派遣機能」（大学病院本院群に限る。）について新たに評価を行う。

<臓器提供の実施>

[概要]

法的脳死判定後の臓器提供に係る実績を評価

[評価の内容]

- ・過去3年の法的脳死判定後の臓器提供1件以上 (0.5P)、2件以上 (1P)



※大学病院本院群
DPC特定病院群
の場合



日本臓器移植
ネットワーク



臓器移植施設

<医療の質向上に向けた取組>

[概要]

医療の質に係るデータの提出や病院情報等の公開を評価

[評価の内容]



データの提出

- ・医療の質指標に係るデータの提出 (0.5P)



データの活用

医療の質指標
(3テーマ9指標)
①医療安全
②感染管理
③ケア



- ・病院情報の公表 (0.25P)
- ・医療の質指標の公表 (0.25P)

<医師少数地域への医師派遣機能>

[概要]

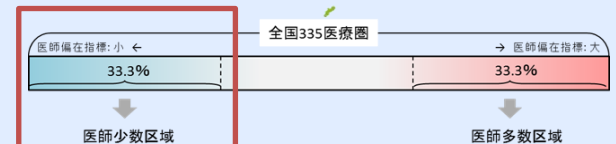
医師派遣による地域医療体制維持への貢献を評価

[評価の内容]



大学病院本院

常勤医としての派遣



(参考) データ提出及び公表を評価する医療の質指標

医療の質指標 (3テーマ9指標)

テーマ	指標	既存データ項目の活用	データ提出の評価対象 (※1)	公表の評価時期 (※2)
医療安全	転倒・転落発生率	×	○	令和8年度～
	転倒転落によるインシデント影響度分類レベル3b以上の発生率	×	○	令和8年度～
	リスクレベルが「中」以上の手術を施行した患者の肺血栓塞栓症の予防対策の実施率	○	×	令和7年度～
感染管理	血液培養2セット実施率	○	×	令和7年度～
	広域スペクトル抗菌薬使用時の細菌培養実施率	○	×	令和7年度～
	手術開始前1時間以内の予防的抗菌薬投与率	×	○	令和8年度～
ケア	d2 (真皮までの損傷) 以上の褥瘡発生率	×	○	令和8年度～
	65歳以上の患者の入院早期の栄養アセスメント実施割合	×	○	令和8年度～
	身体的拘束の実施率	×	○	令和8年度～

(※1) 該当する指標に対応する調査項目を新設する

(※2) 集計方法等の詳細については、「病院情報の公表の集計条件等について」において公表

診断群分類点数表の見直し①

➤ 医療資源の同等性、臨床的類似等の観点から、診断群分類の見直しを行い、令和6年度診療報酬改定においては以下のとおりとなった。

	MDC数※1	傷病名数	診断群分類数	包括対象※2	包括対象支払い分類 ※3
平成15年4月	16	575	2,552	1,860	
平成16年4月	16	591	3,074	1,726	
平成18年4月	16	516	2,347	1,438	
平成20年4月	18	506	2,451	1,572	
平成22年4月	18	507	2,658	1,880	
平成24年4月	18	516	2,927	2,241	
平成26年4月	18	504	2,873	2,309	
平成28年4月	18	506	4,918	4,244	2,410
平成30年4月	18	505	4,955	4,296	2,462
令和2年4月	18	502	4,557	3,990	2,260
令和4年4月	18	502	4,726	4,064	2,334
令和6年4月	18	506	3,248※4	2,477※4	2,348

※1 MDC : Major Diagnostic Category 主要診断群

※2 包括対象となるDPC数

※3 CCPマトリックスを導入した分類は、複数の診断群分類が同一の支払い分類となる。

※4 CCPマトリックスを導入した分類について、診断群分類としての構成の見直しを行っている。


診断群分類点数表の見直し②

点数設定方式Bで設定する診断群分類の見直し

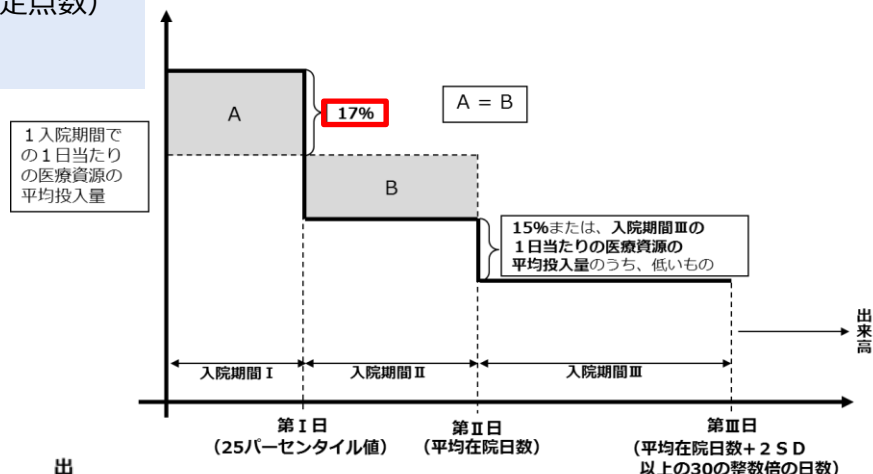
- 入院初期の医療資源投入量の多い診断群分類が増加している実態を踏まえ、点数設定方式Bにより設定する診断群分類の範囲を以下のとおり見直す。

点数設定方式 B

「①>②+17%」となる診断群分類
 (期間 I での 1 日当たり資源投入量 > A 方式での設定点数)
 ⇒ **点数設定方式 B の対象とする**



(参考) 点数設定方式 A



現行

【診断群分類】

<点数設定方式 B> 257分類



改定後

【診断群分類】

<点数設定方式 B> **1,212分類**

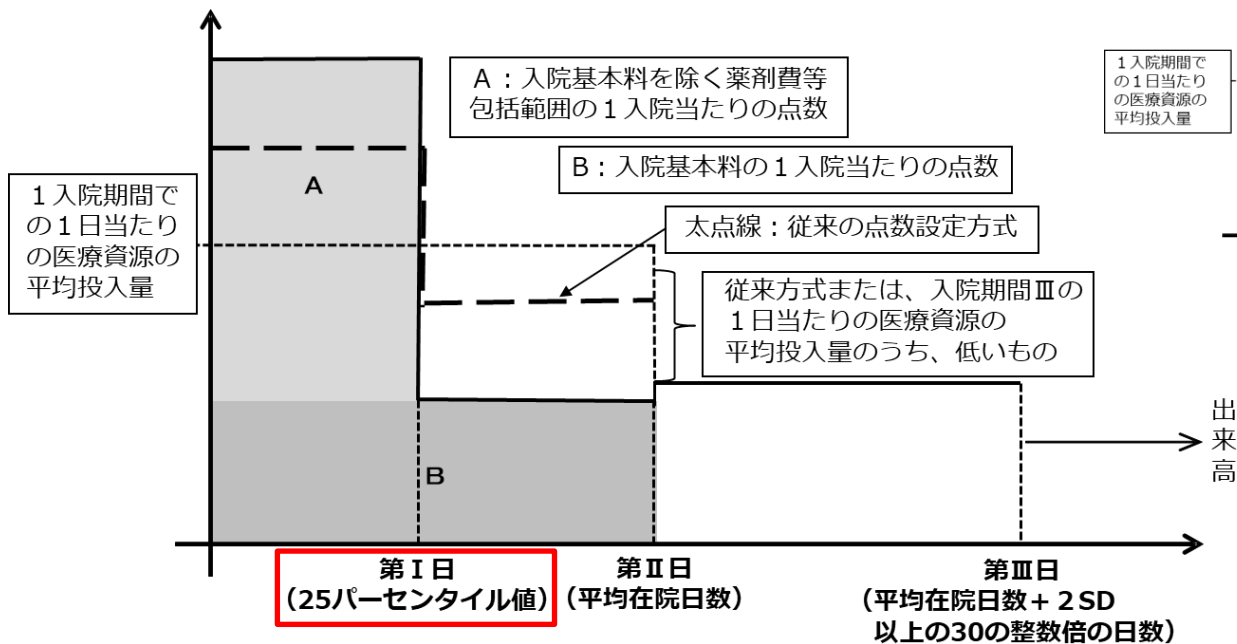
診断群分類点数表の見直し③

点数設定方式Eの新設①

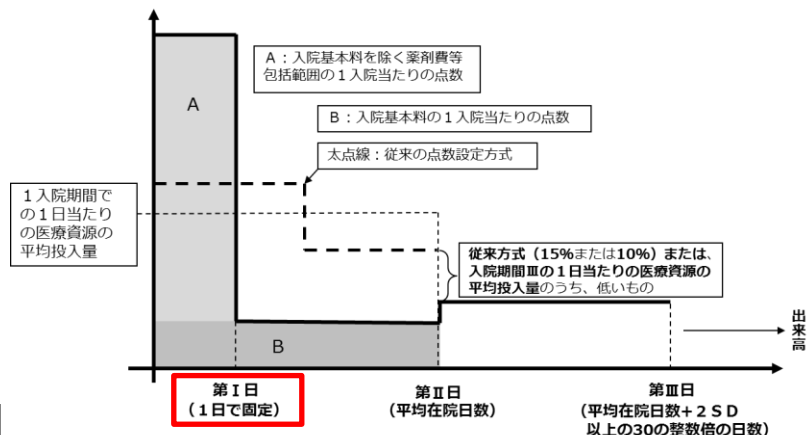
- より早期の退院への評価を充実化する観点から、一定程度標準化が進んでいる診断群分類であって、一定の入院期間が見込まれる分類への適用を念頭に、入院期間 I で入院基本料を除く 1 入院当たり包括範囲点数を支払う点数設定方式Eを新設する。

(新) 点数設定方式 E

(赤枠が点数設定方式Dとの相違点)



(参考) 点数設定方式D



診断群分類点数表の見直し④

点数設定方式Eの新設②

- 臨床的な観点も踏まえ、一定の症例数があり、分類としてのバラつきが相対的に少ないと考えられる以下の診断群分類等について、点数設定方式Eにより設定する。

[点数設定方式Eで設定する診断群分類（例）]

改定後の診断群分類	診断群分類の名称	手術、処置等
010030xx01x0xx	未破裂脳動脈瘤	脳動脈瘤頸部クリッピング等あり 処置等2なし
030390xx970xxx	顔面神経障害	手術あり 処置等1なし
040200xx01x00x	気胸	肺切除術等あり 処置等2なし 定義副傷病なし
060035xx0100xx	直腸肛門（直腸S状部から肛門）の悪性腫瘍	直腸切除・切断術 切除術等あり 処置等1なし 処置等2なし
110080xx01xxxx	前立腺の悪性腫瘍	前立腺悪性腫瘍手術等あり
120070xx01xxxx	卵巣の良性腫瘍	卵巣部分切除術（腔式を含む。） 開腹によるもの等あり

- 点数設定方式Eにより設定する診断群分類は、全体で47分類となる。

現行

【診断群分類】
(新設)



改定後

【診断群分類】
<点数設定方式E> **47分類**

機能評価係数Ⅱ・救急補正係数の分布

<機能評価係数Ⅱの分布範囲等>

係数		最小値	～	最大値	25%tile値	中央値	75%tile値
効率性	DPC標準病院群	0.00000	～	0.05384	0.01342	0.02049	0.02823
	大学病院本院群	0.00247	～	0.03522	0.01550	0.02259	0.02709
	DPC特定病院群	0.00855	～	0.03424	0.01721	0.02143	0.02511
	合計	0.00000	～	0.05384	0.01424	0.02073	0.02768
複雑性	DPC標準病院群	0.00000	～	0.05145	0.01510	0.02222	0.03053
	大学病院本院群	0.00000	～	0.03940	0.01492	0.01976	0.02651
	DPC特定病院群	0.00000	～	0.04753	0.01378	0.02042	0.02836
	合計	0.00000	～	0.05145	0.01500	0.02180	0.03028
カバー率	DPC標準病院群	0.00018	～	0.05401	0.00588	0.01084	0.02003
	大学病院本院群	0.01228	～	0.03133	0.01638	0.02018	0.02296
	DPC特定病院群	0.00616	～	0.03653	0.01733	0.02009	0.02295
	合計	0.00018	～	0.05401	0.00643	0.01341	0.02113
地域医療	DPC標準病院群	0.00216	～	0.06635	0.00906	0.01275	0.02041
	大学病院本院群	0.00838	～	0.04135	0.01464	0.02015	0.02723
	DPC特定病院群	0.00531	～	0.07290	0.01325	0.01817	0.02619
	合計	0.00216	～	0.07290	0.00940	0.01341	0.02146
合計値	DPC標準病院群	0.0130	～	0.1588	0.0583	0.0740	0.0910
	大学病院本院群	0.0539	～	0.1199	0.0747	0.0837	0.0926
	DPC特定病院群	0.0413	～	0.1370	0.0691	0.0834	0.0967
	合計	0.0130	～	0.1588	0.0600	0.0757	0.0918

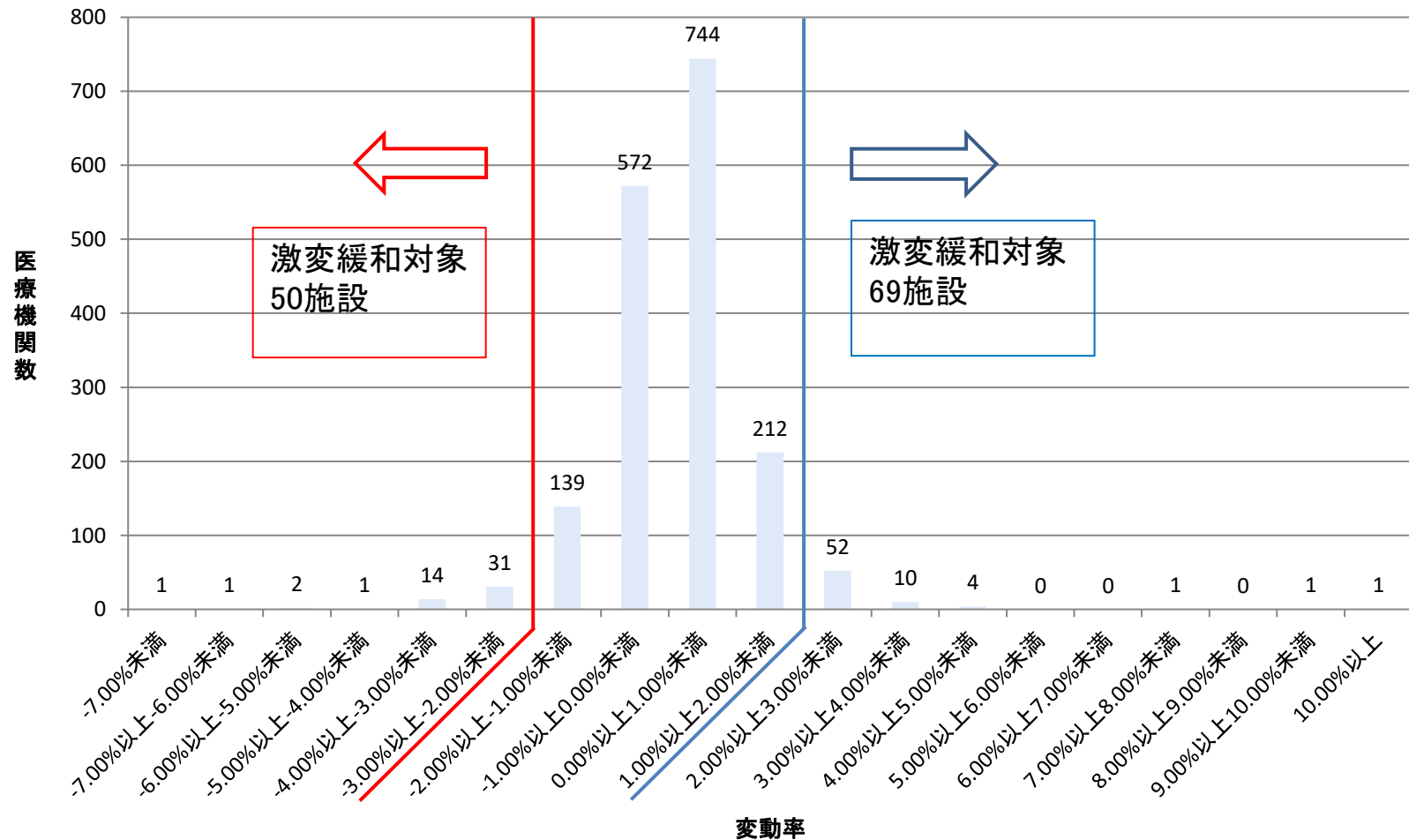
<救急補正係数の分布範囲等>

係数	最小値	～	最大値	25%tile値	中央値	75%tile値
救急補正	0.0000	～	0.0650	0.0123	0.0203	0.0278

激変緩和係数

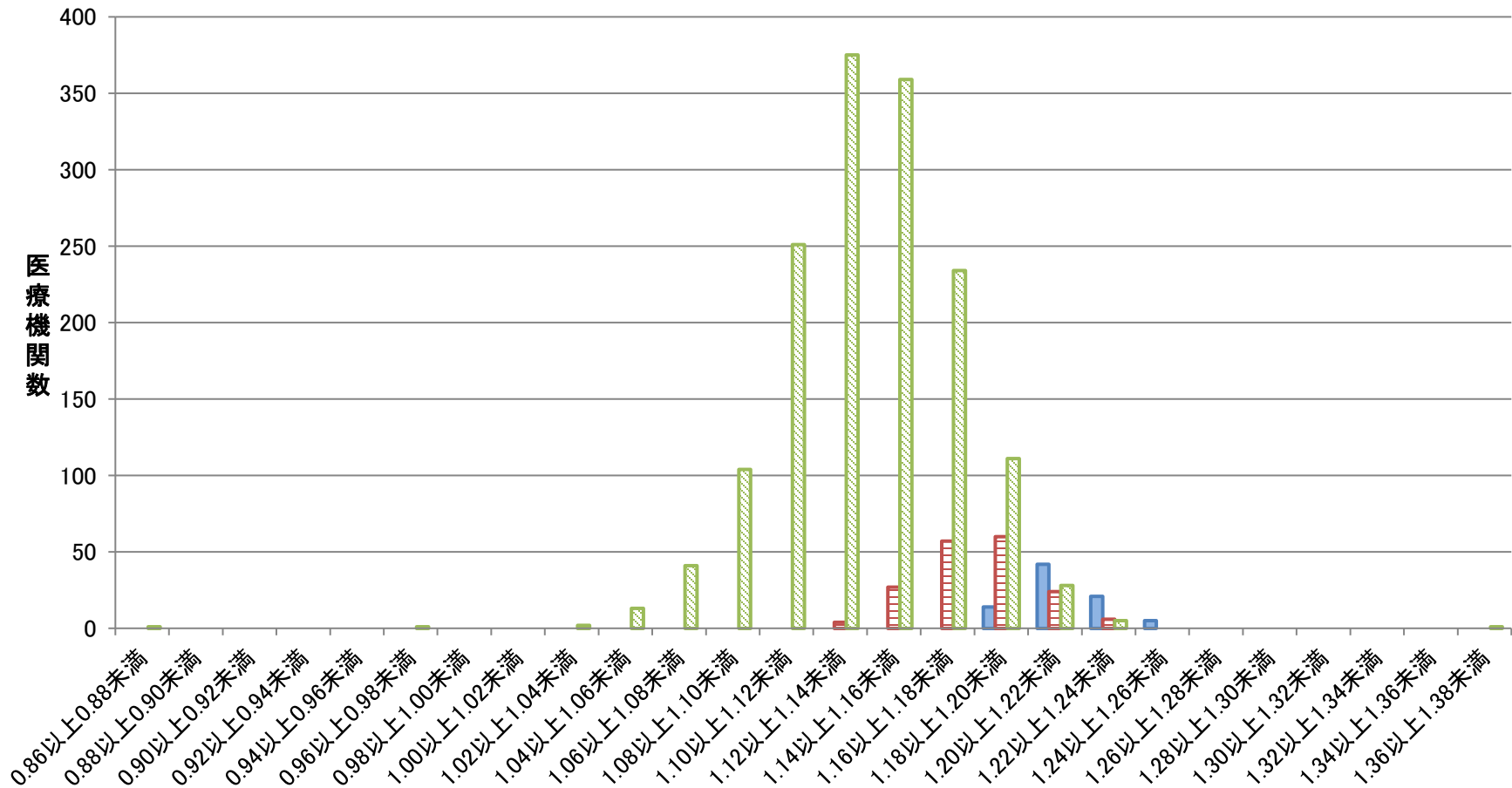
- 令和6年度改定において、推計診療報酬変動率（出来高部分も含む）が2%を超えて変動しないよう激変緩和係数を設定。50施設がマイナス緩和（正の激変緩和係数を設定）、69施設がプラス緩和（負の激変緩和係数を設定）対象。

令和6年度改定での推計変動率の分布



参考

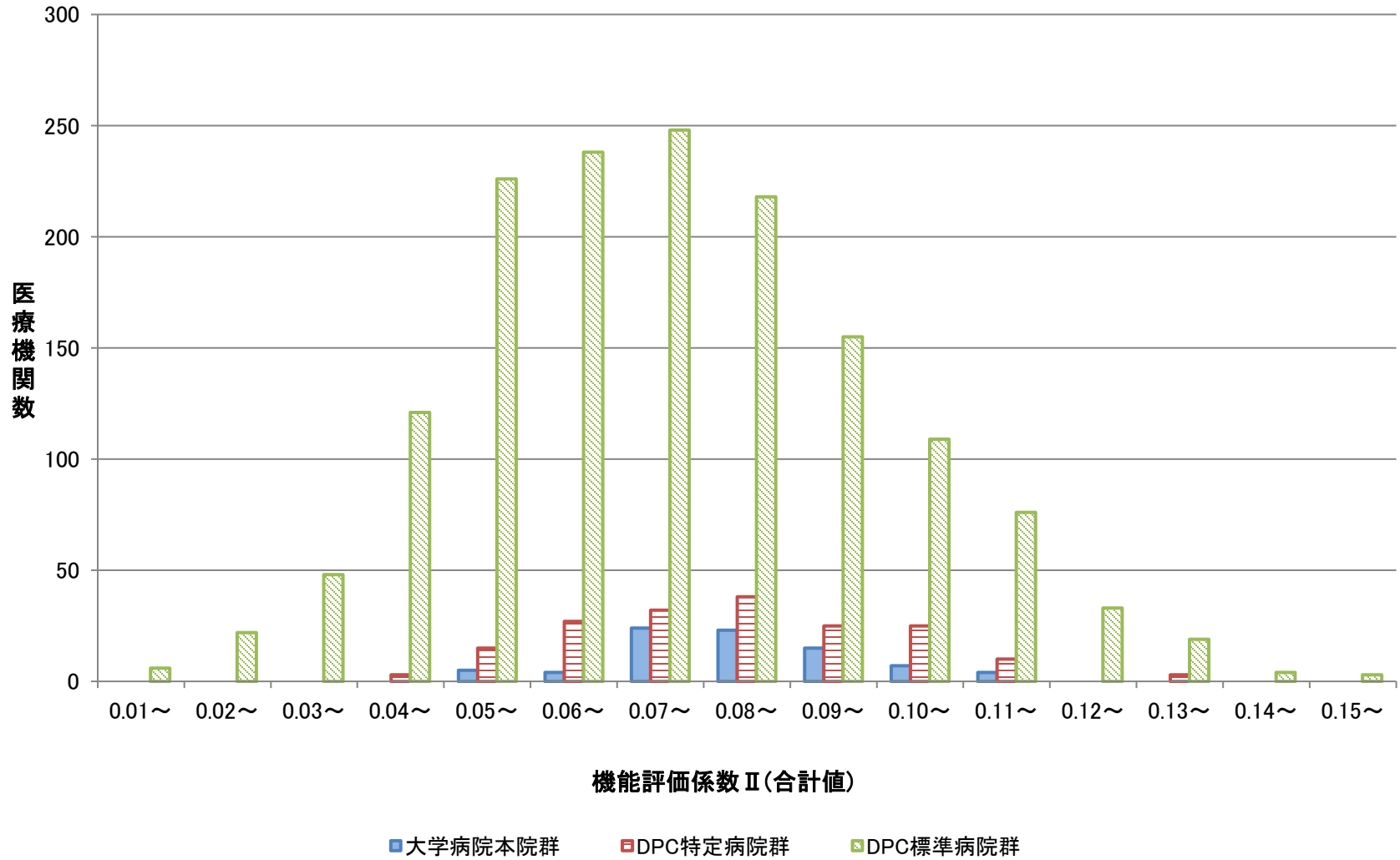
医療機関別係数の分布(医療機関群別)



医療機関別係数(機能評価係数 I を除く)=(基礎係数)+(機能評価係数 II)+(救急補正係数)
+(激変緩和係数)

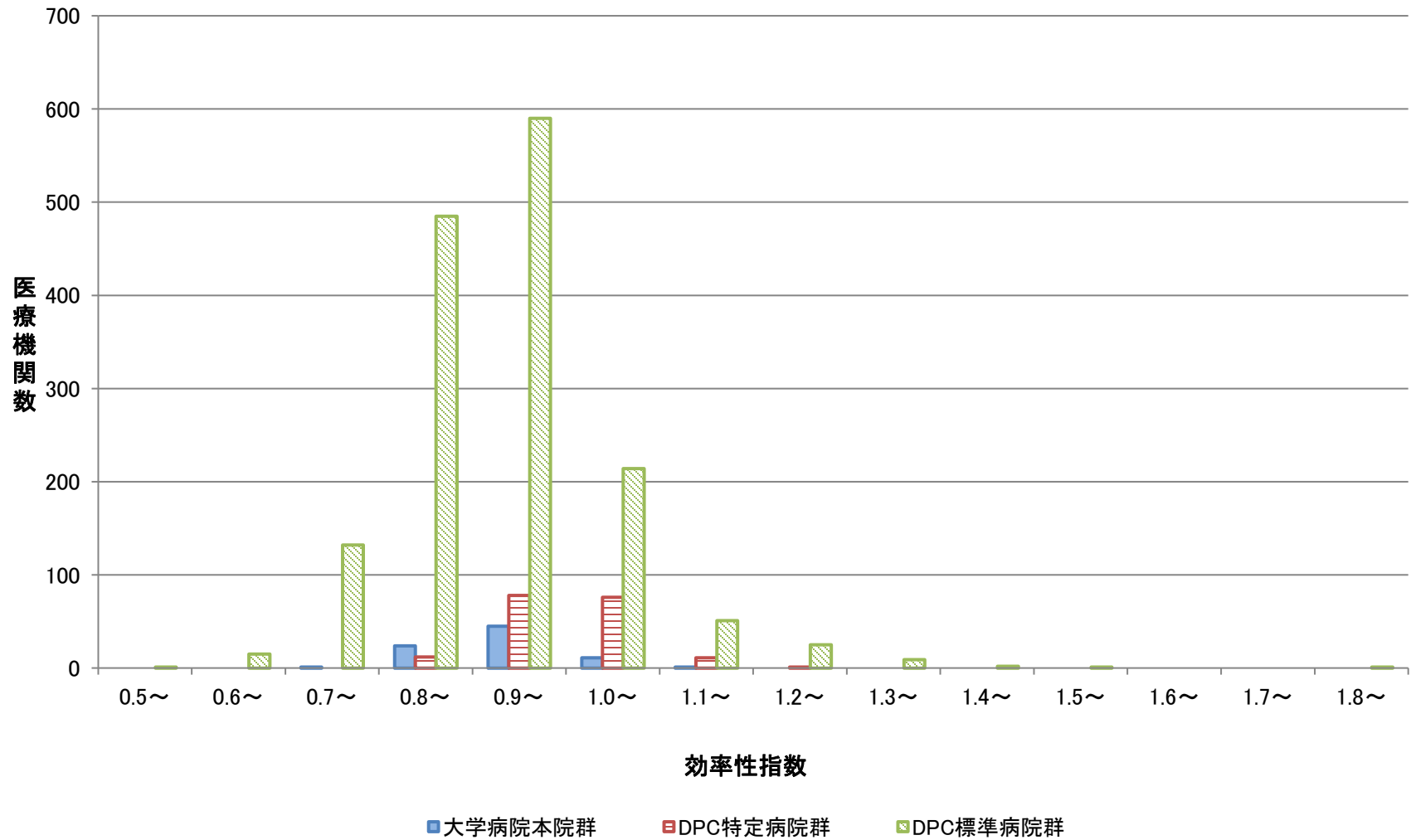
■ 大学病院本院群 ■ DPC特定病院群 ■ DPC標準病院群

機能評価係数Ⅱの合計(医療機関群別)



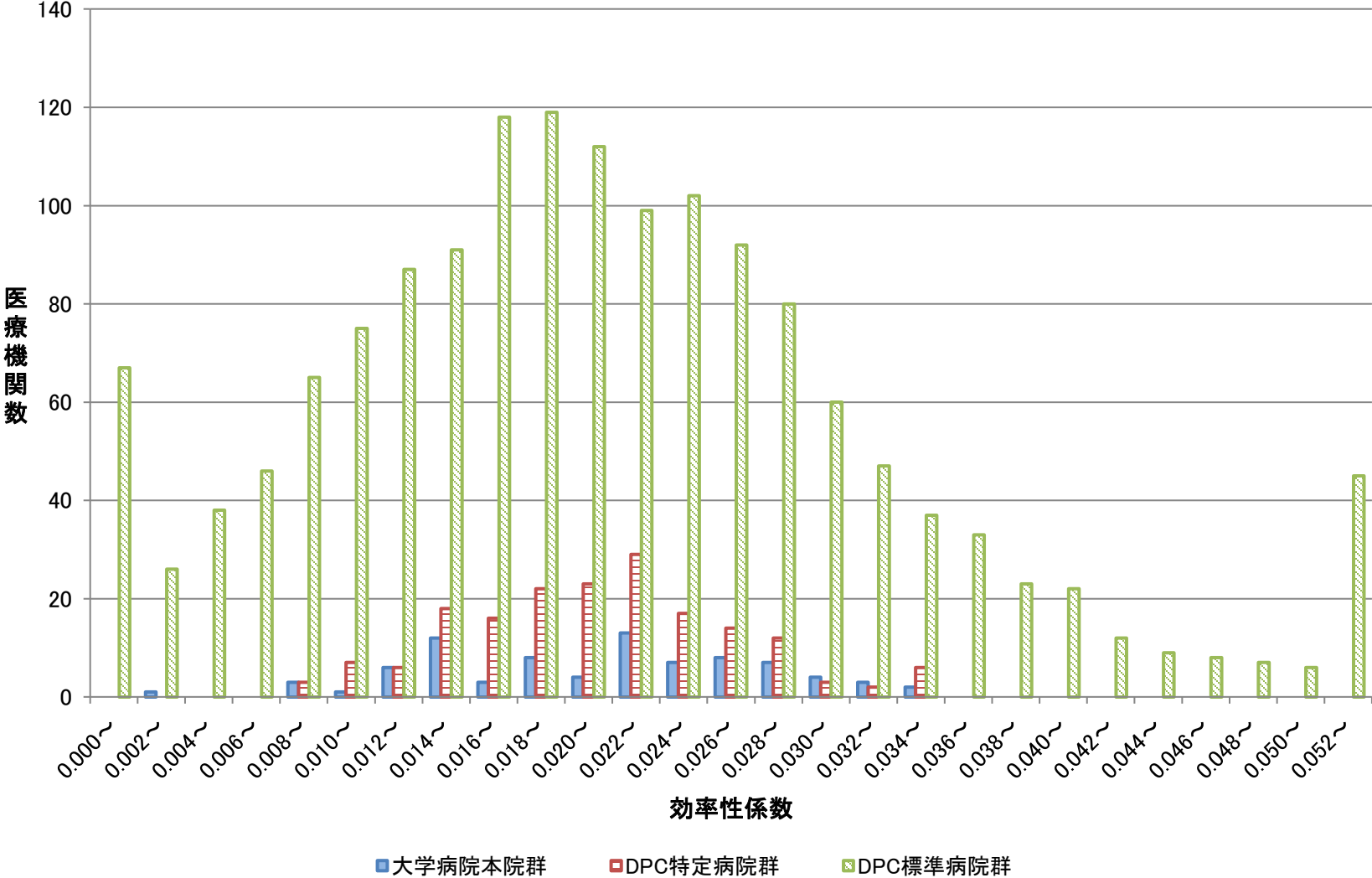
※0.01刻みで「0.04~」は「0.04以上0.05未満の区分」を表す

効率性指数の分布(医療機関群別)



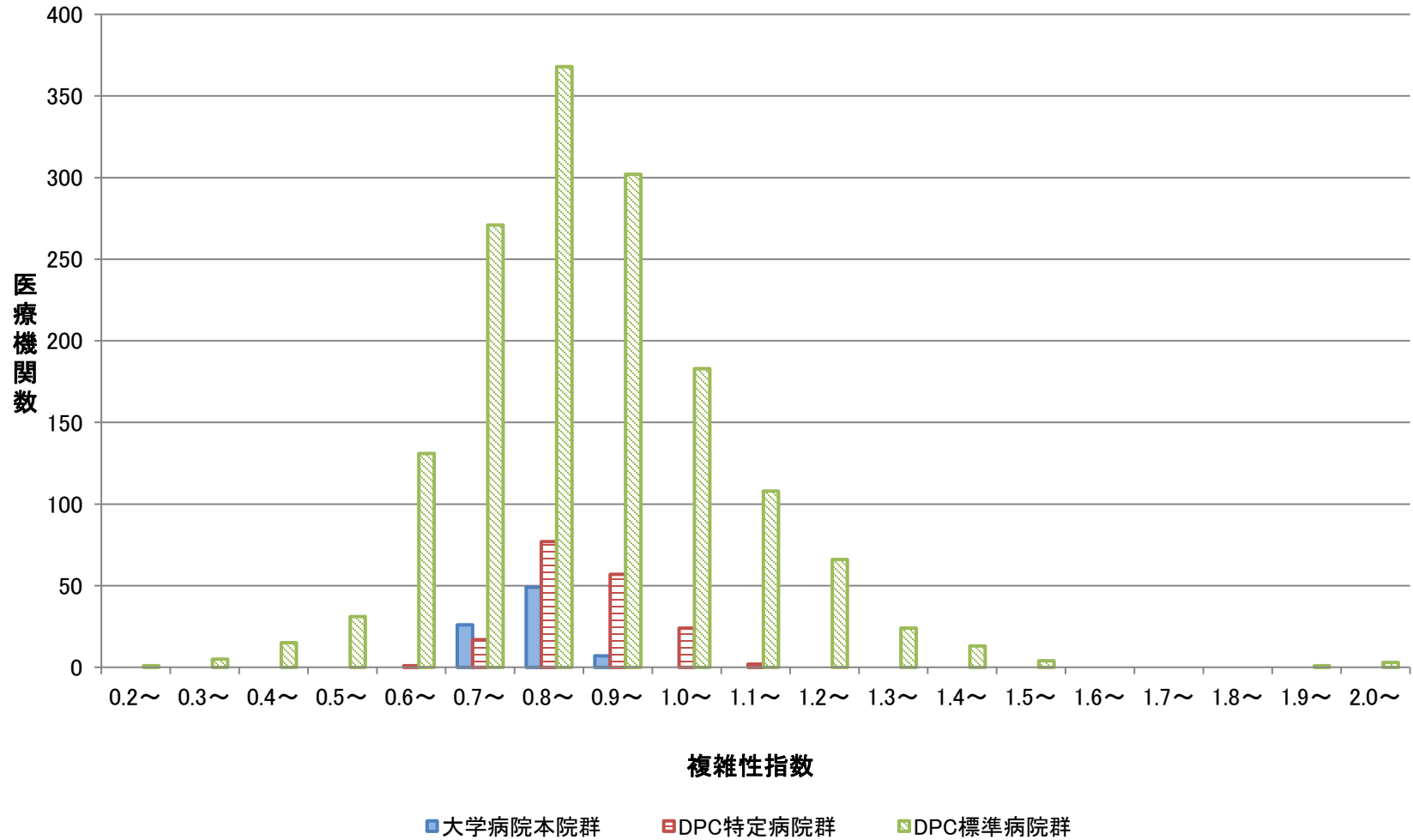
※0.1刻みで「1.2~」は「1.2以上1.3未満の区分」を表す

効率性係数の分布(医療機関群別)



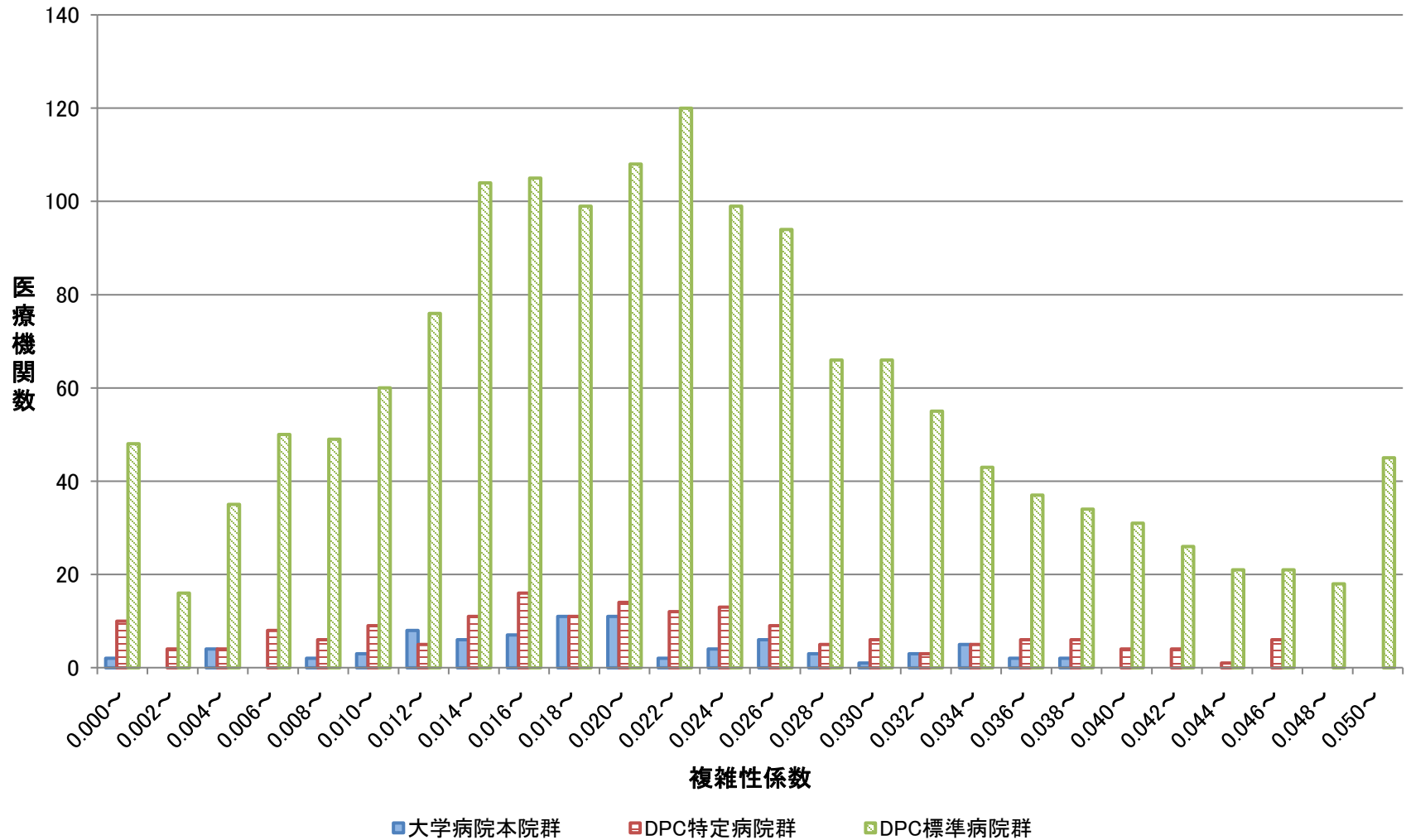
※0.002刻みで「0.008～」は「0.008以上0.010未満の区分」を表す

複雑性指数の分布(医療機関群別)



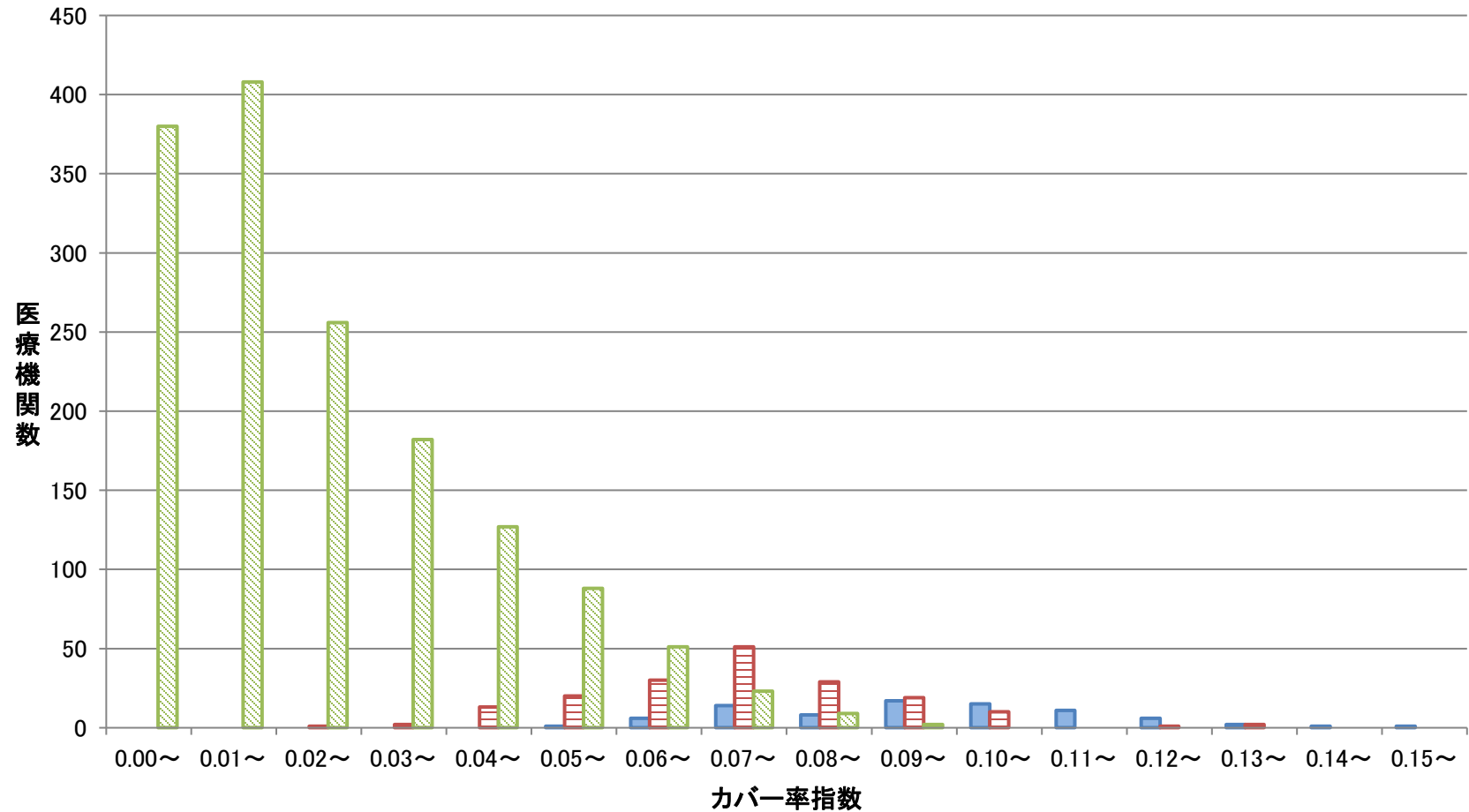
※0.1刻みで「1.2~」は「1.2以上1.3未満の区分」を表す

複雑性係数の分布(医療機関群別)



※0.002刻みで「0.008~」は「0.008以上0.010未満の区分」を表す

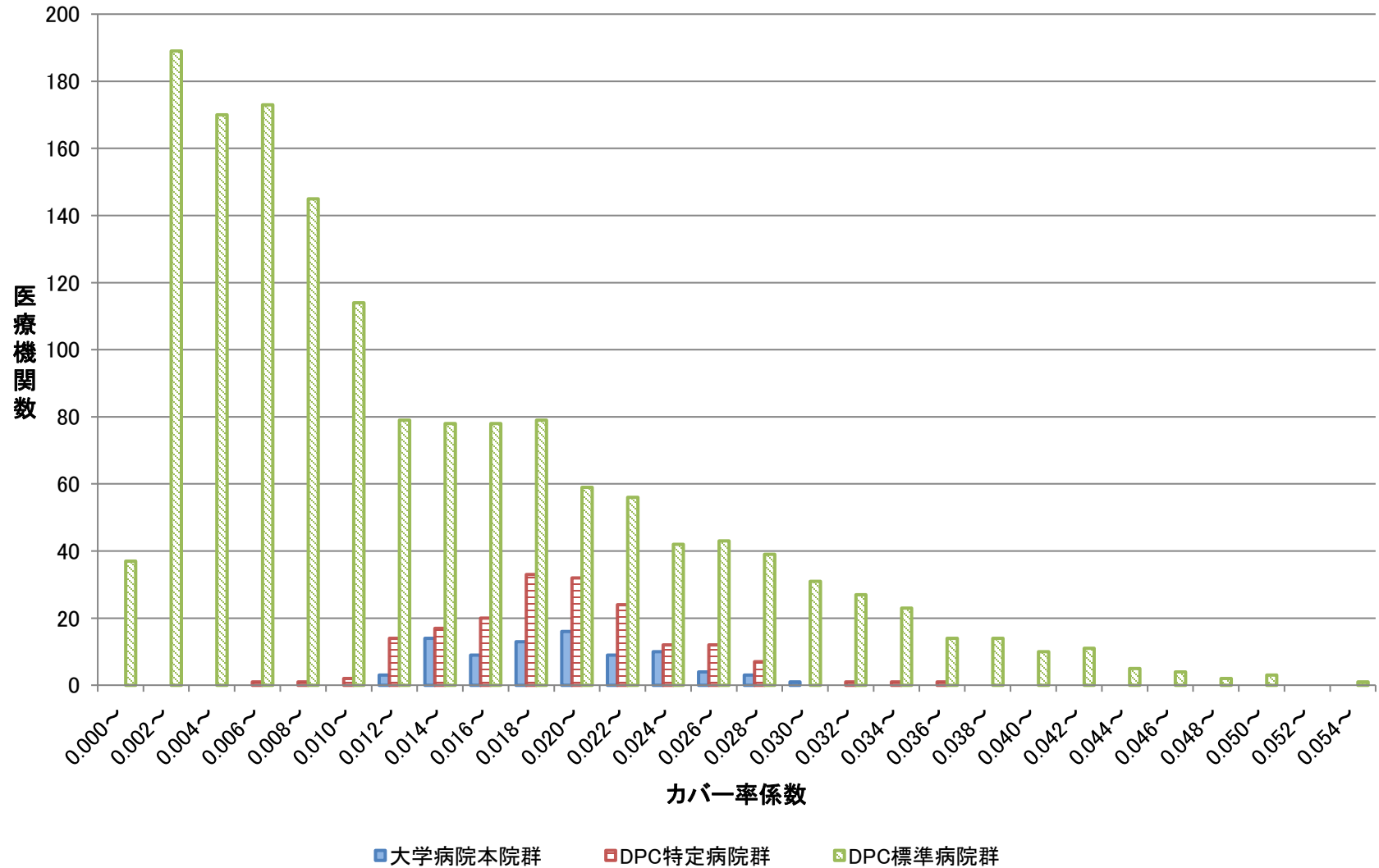
カバー率指数の分布(医療機関群別)



■大学病院本院群 ■DPC特定病院群 ■DPC標準病院群

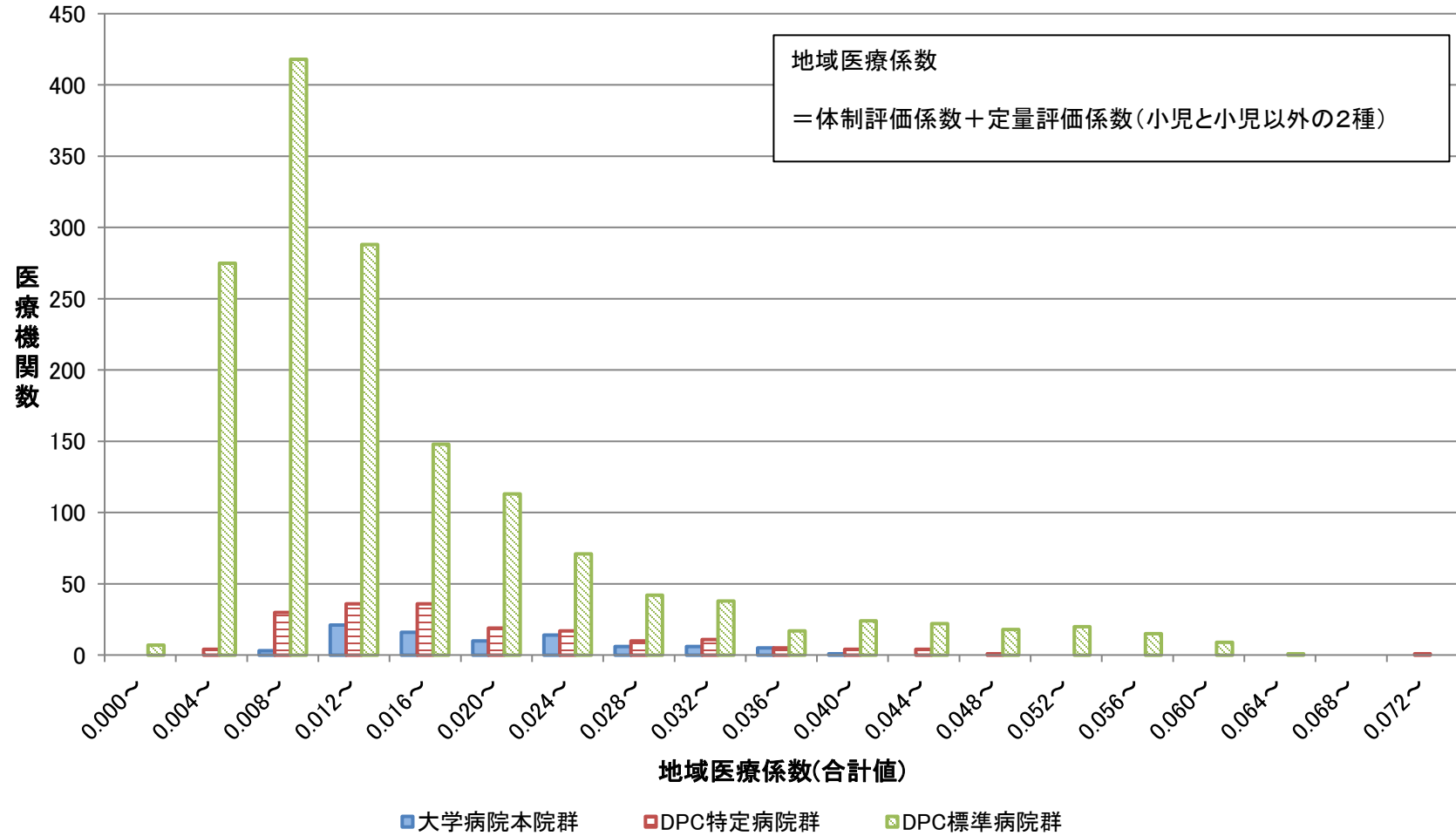
※0.01刻みで「0.12～」は「0.12以上0.13未満の区分」を表す

カバー率係数の分布(医療機関群別)



※0.002刻みで「0.008～」は「0.008以上0.010未満の区分」を表す

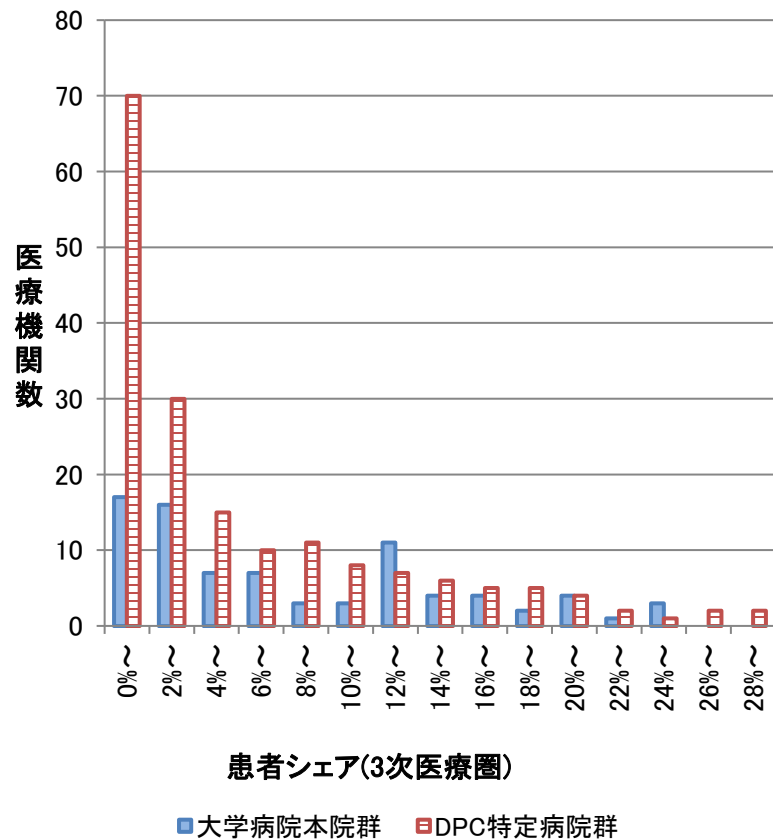
地域医療係数の分布(合計値)



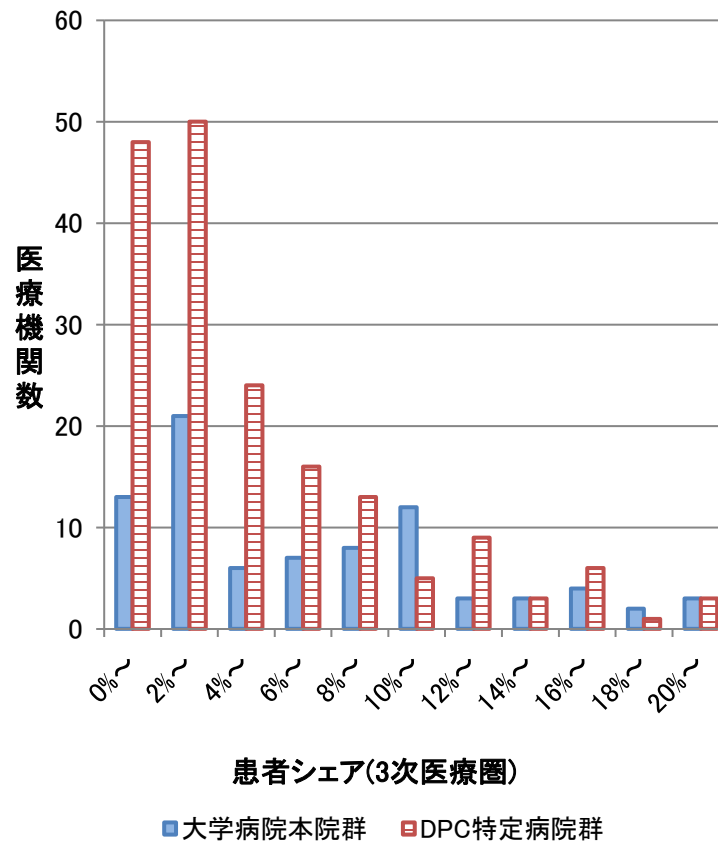
※0.004刻みで「0.008～」は「0.008以上0.012未満の区分」を表す

地域医療指数・定量評価指数の分布(大学病院本院群・DPC特定病院群)

小児(15歳未満)



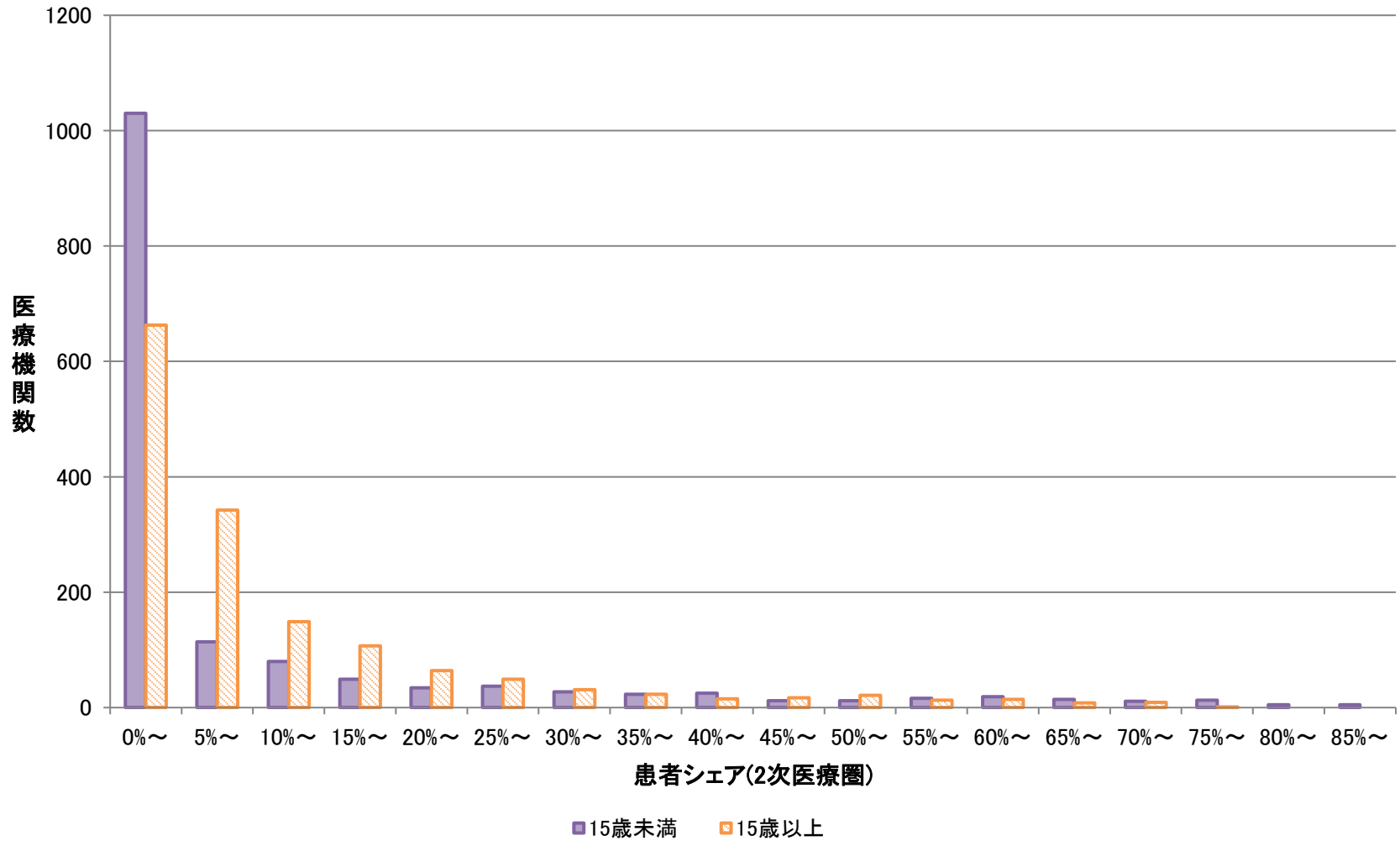
15歳以上



大学病院本院群・DPC特定病院群は、
3次医療圏における患者シェアで評価

※2%刻みで「12%~」は「12%以上14%未満の区分」を表す

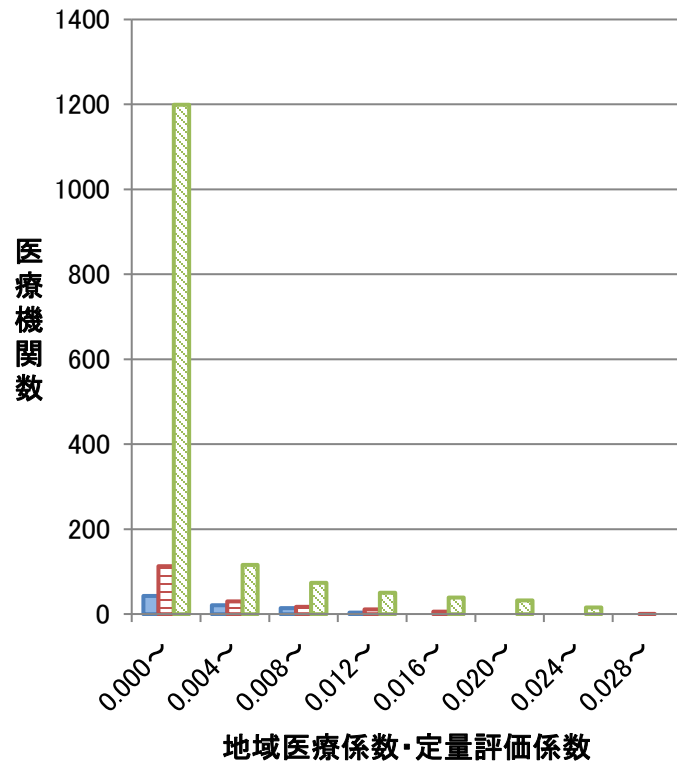
地域医療指数・定量評価指数の分布(DPC標準病院群)



※5%刻みで「30%～」は「30%以上35%未満の区分」を表す

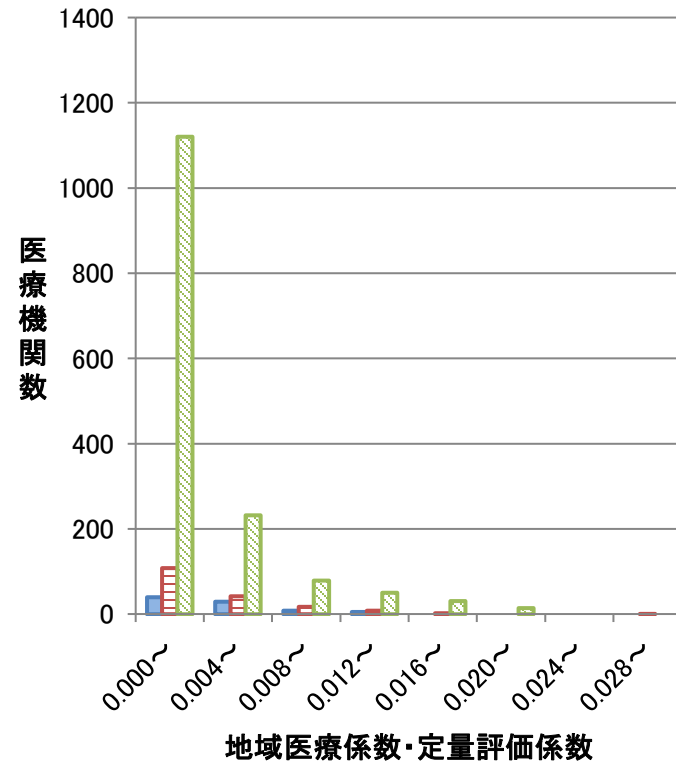
地域医療係数・定量評価係数の分布(医療機関群別)

小児(15歳未満)



■大学病院本院群 ■DPC特定病院群 ■DPC標準病院群

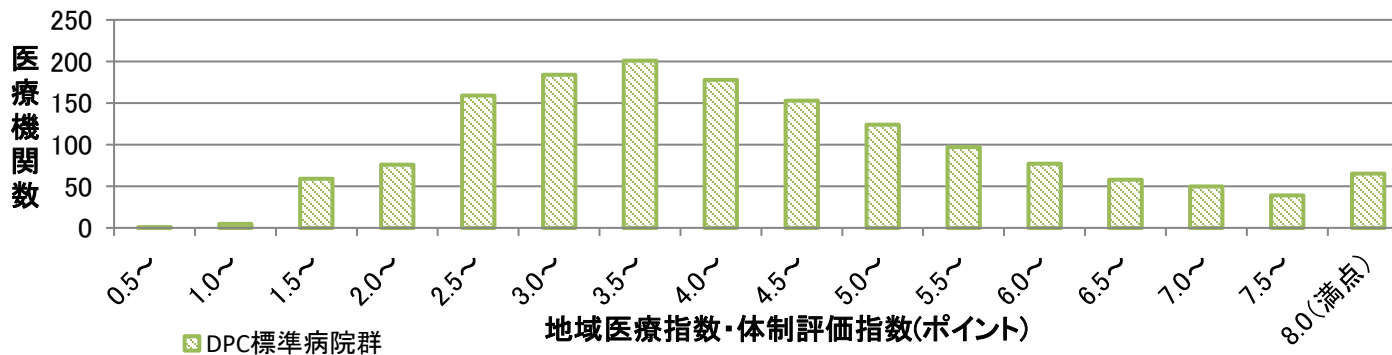
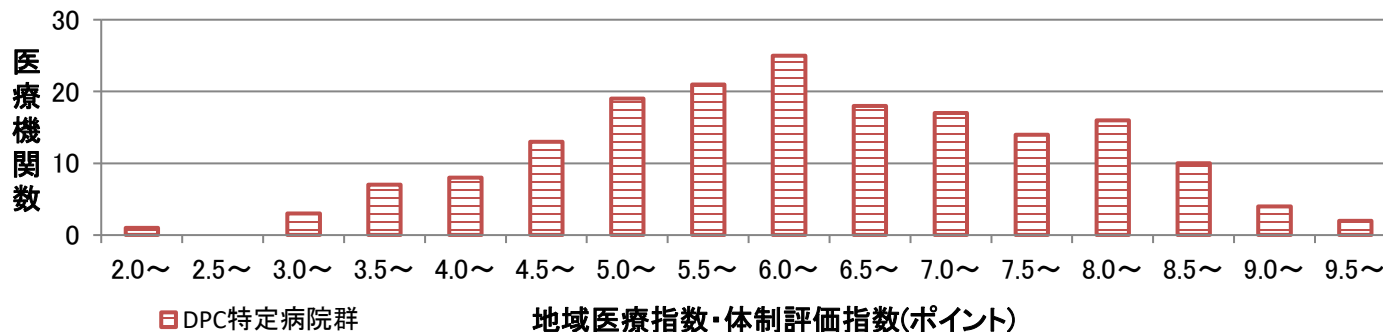
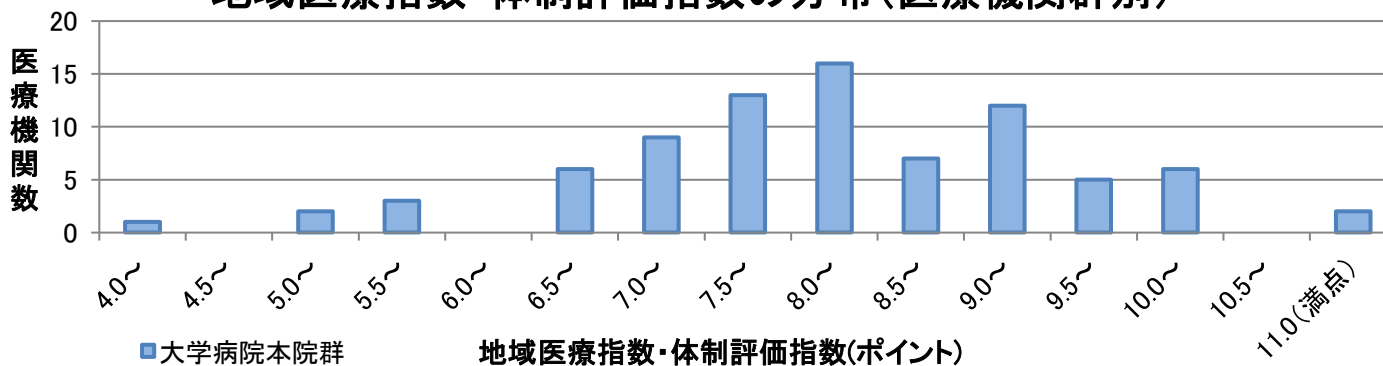
15歳以上



■大学病院本院群 ■DPC特定病院群 ■DPC標準病院群

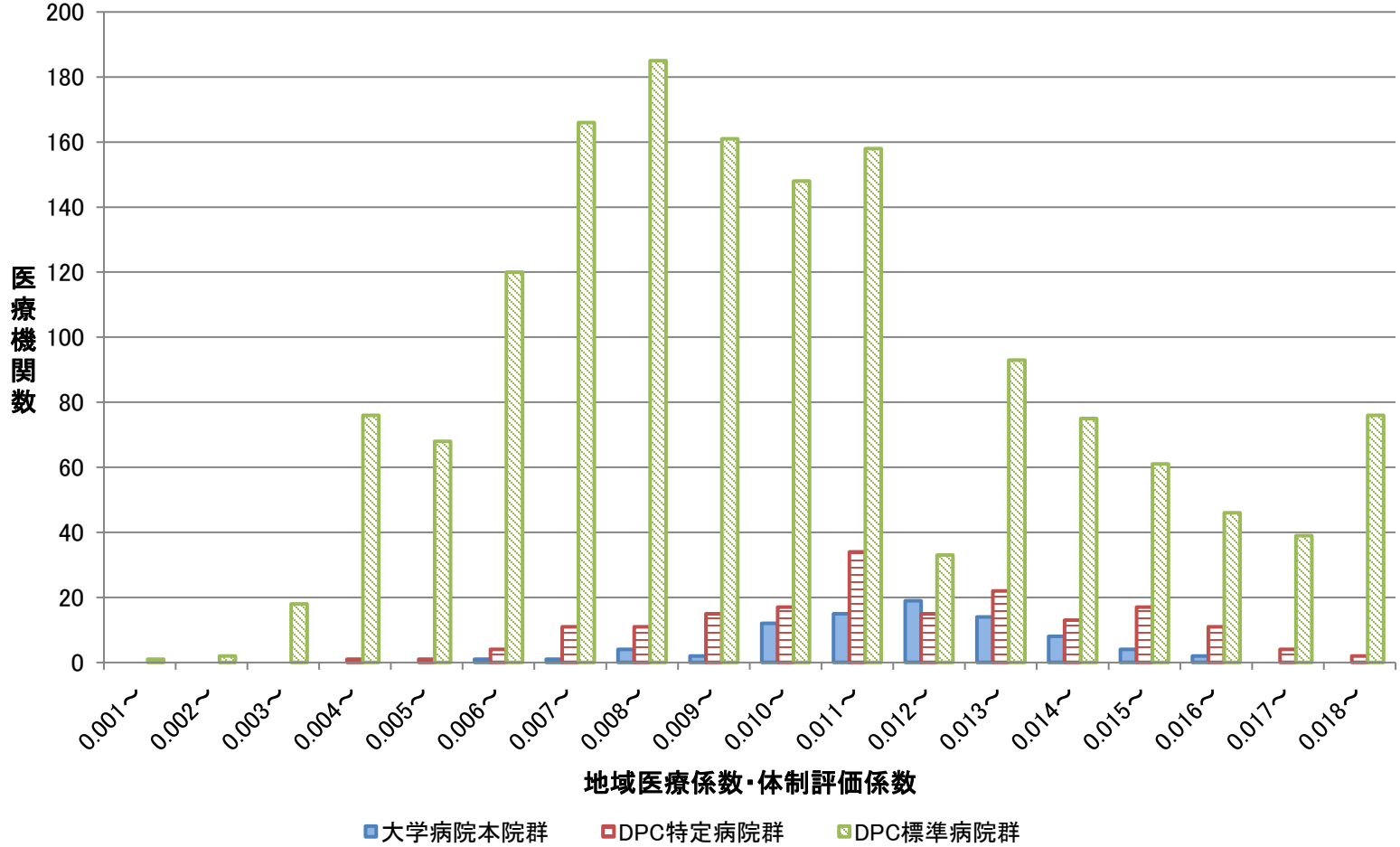
※0.004刻みで「0.008～」は「0.008以上0.012未満の区分」を表す

地域医療指数・体制評価指数の分布(医療機関群別)



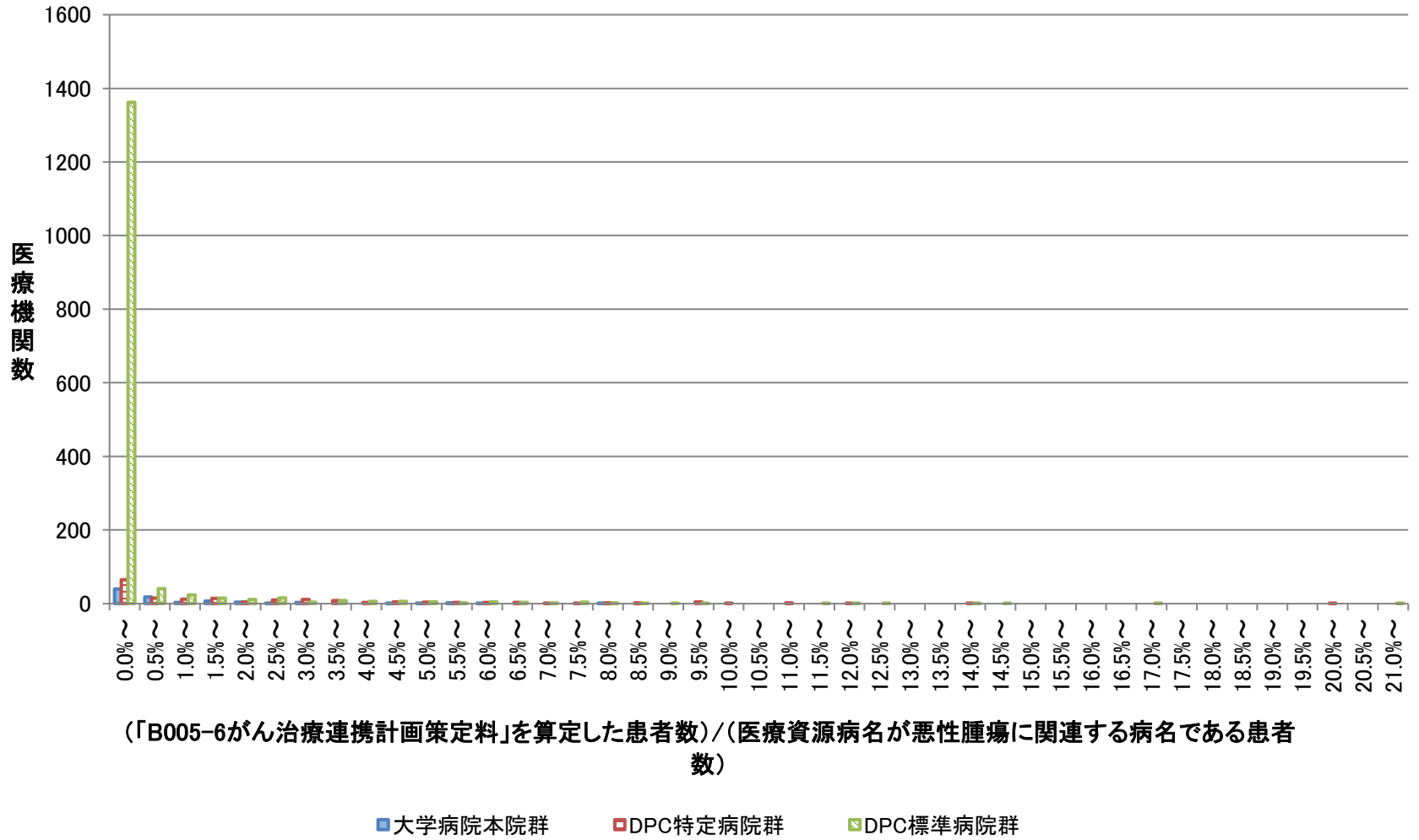
※0.5刻みで「3.0~」は「3.0以上3.5未満の区分」を表す

地域医療係数・体制評価係数の分布(医療機関群別)



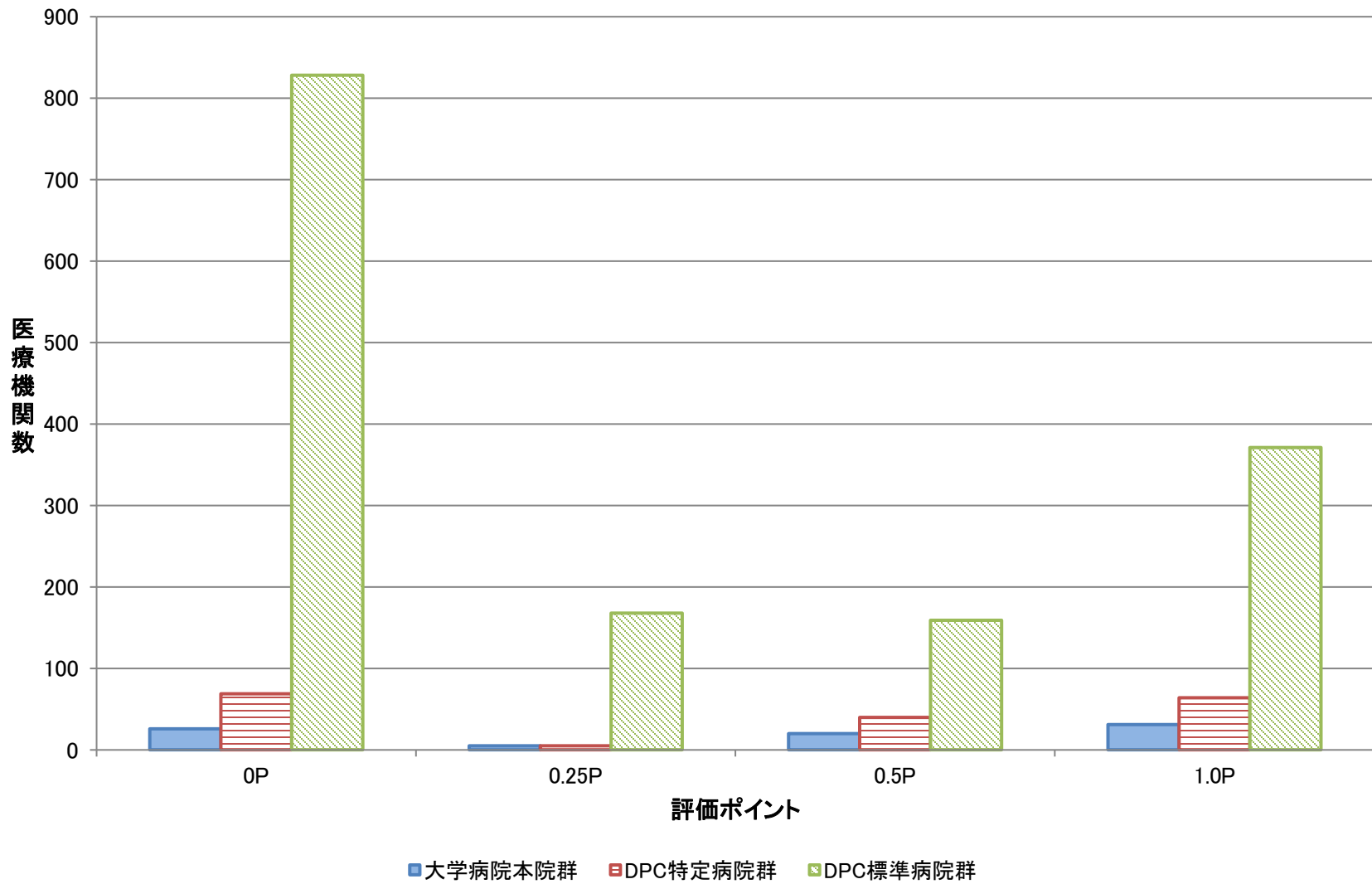
※0.001刻みで「0.003～」は「0.003以上0.004未満の区分」を表す

がん地域連携

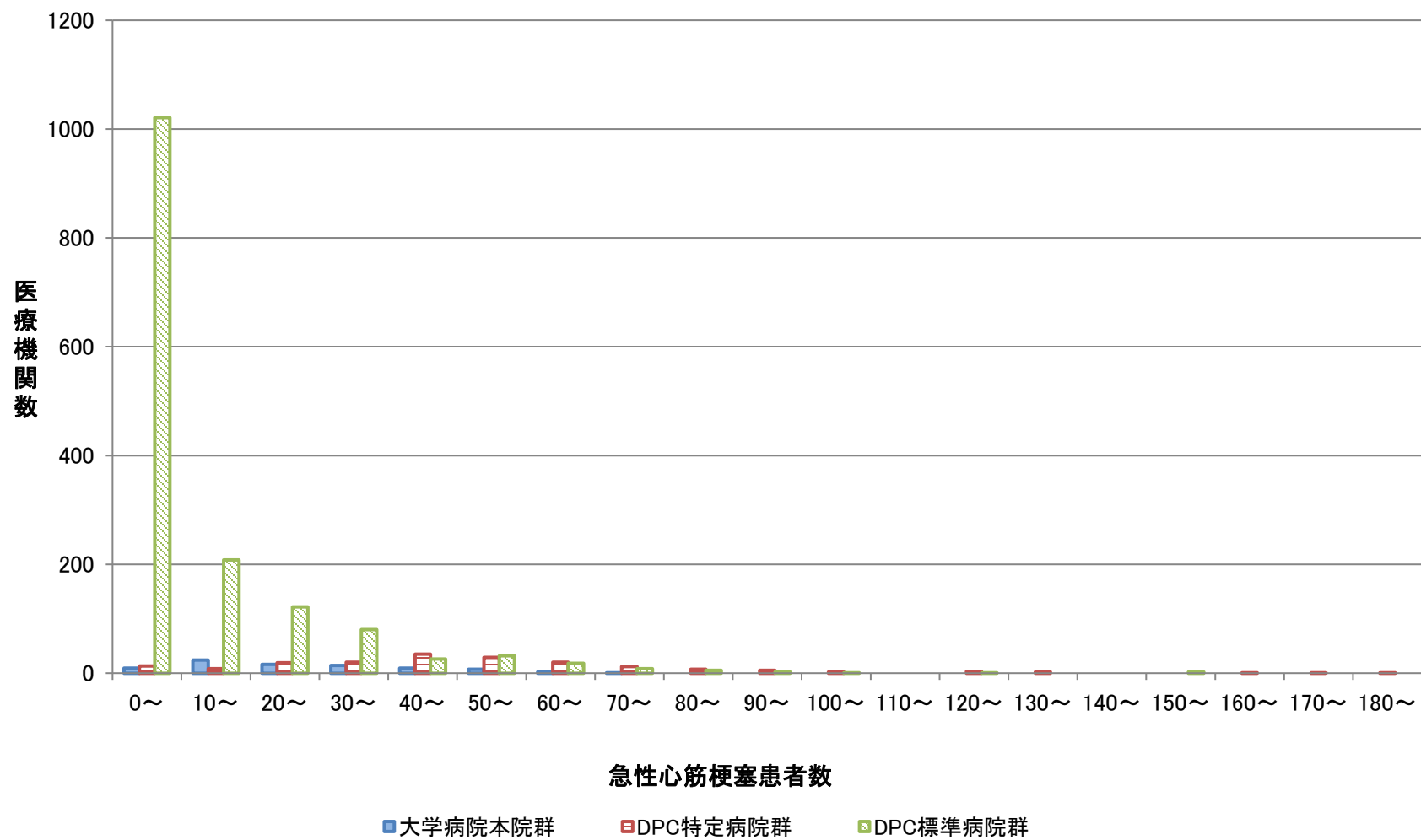


※0.5%刻みで「3.0%～」は「3.0%以上3.5%未満の区分」を表す

脳卒中の急性期の診療実績への評価

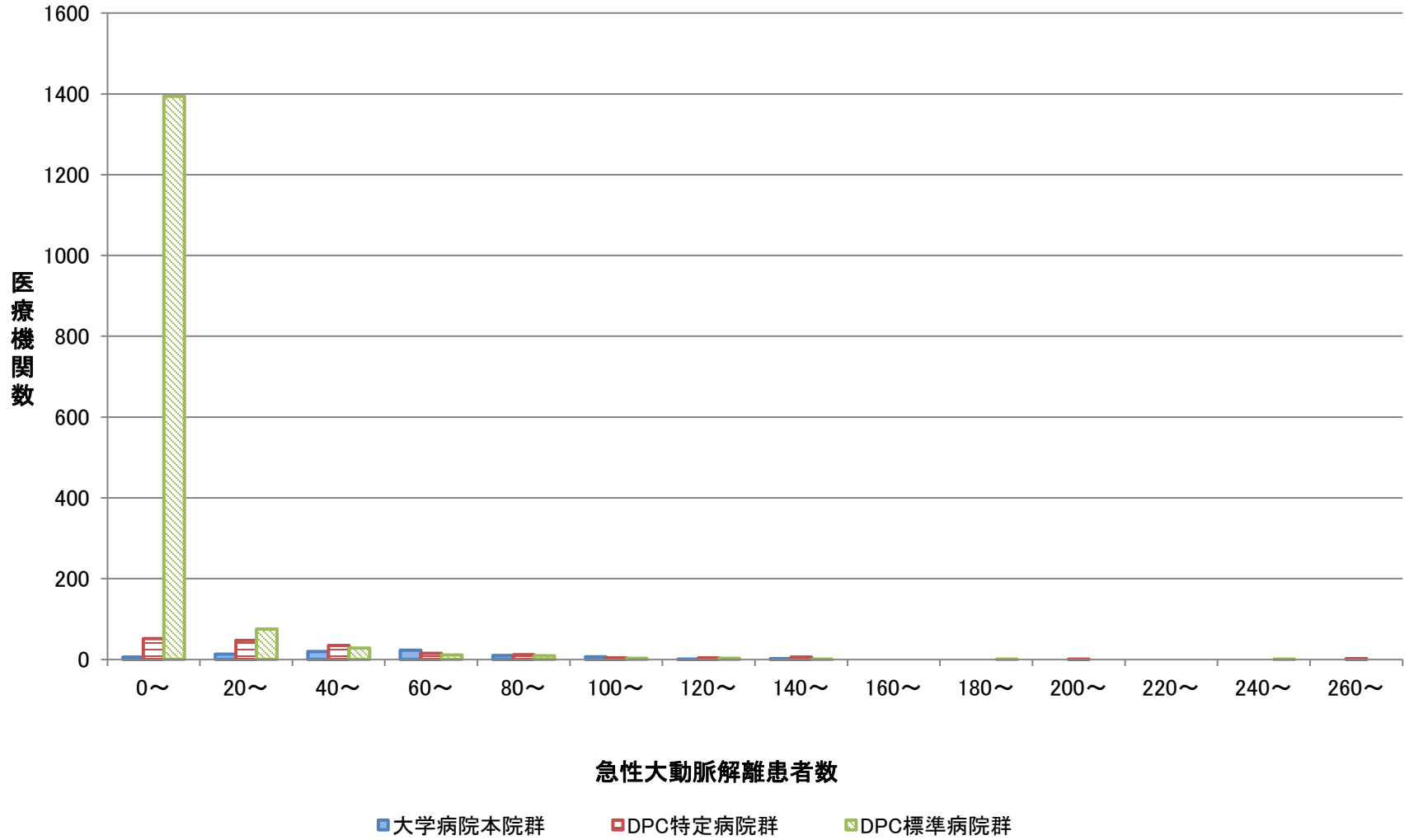


急性心筋梗塞



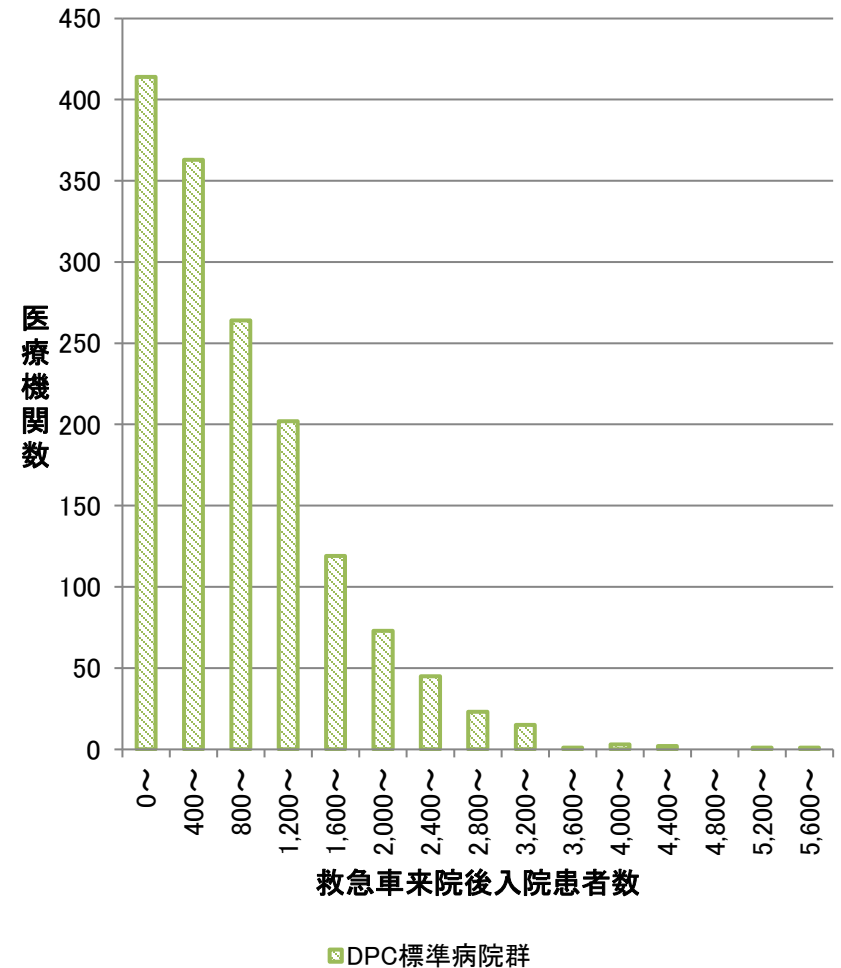
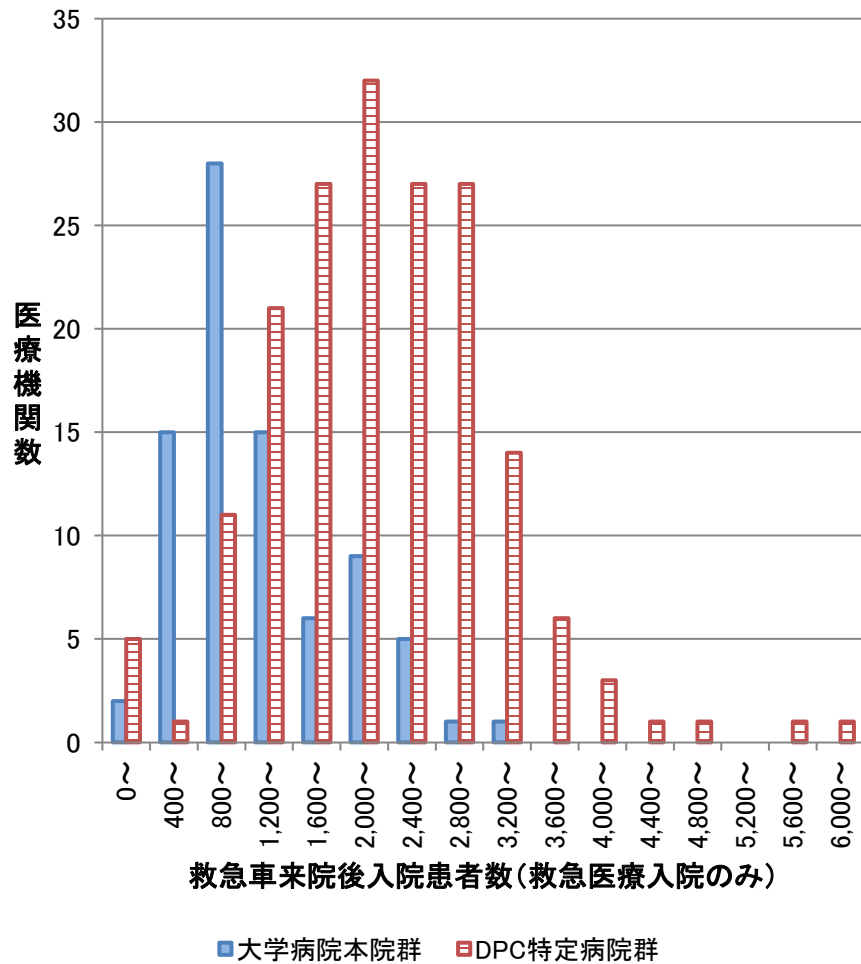
※10刻みで「50～」は「50以上60未満の区分」を表す

急性大動脈解離



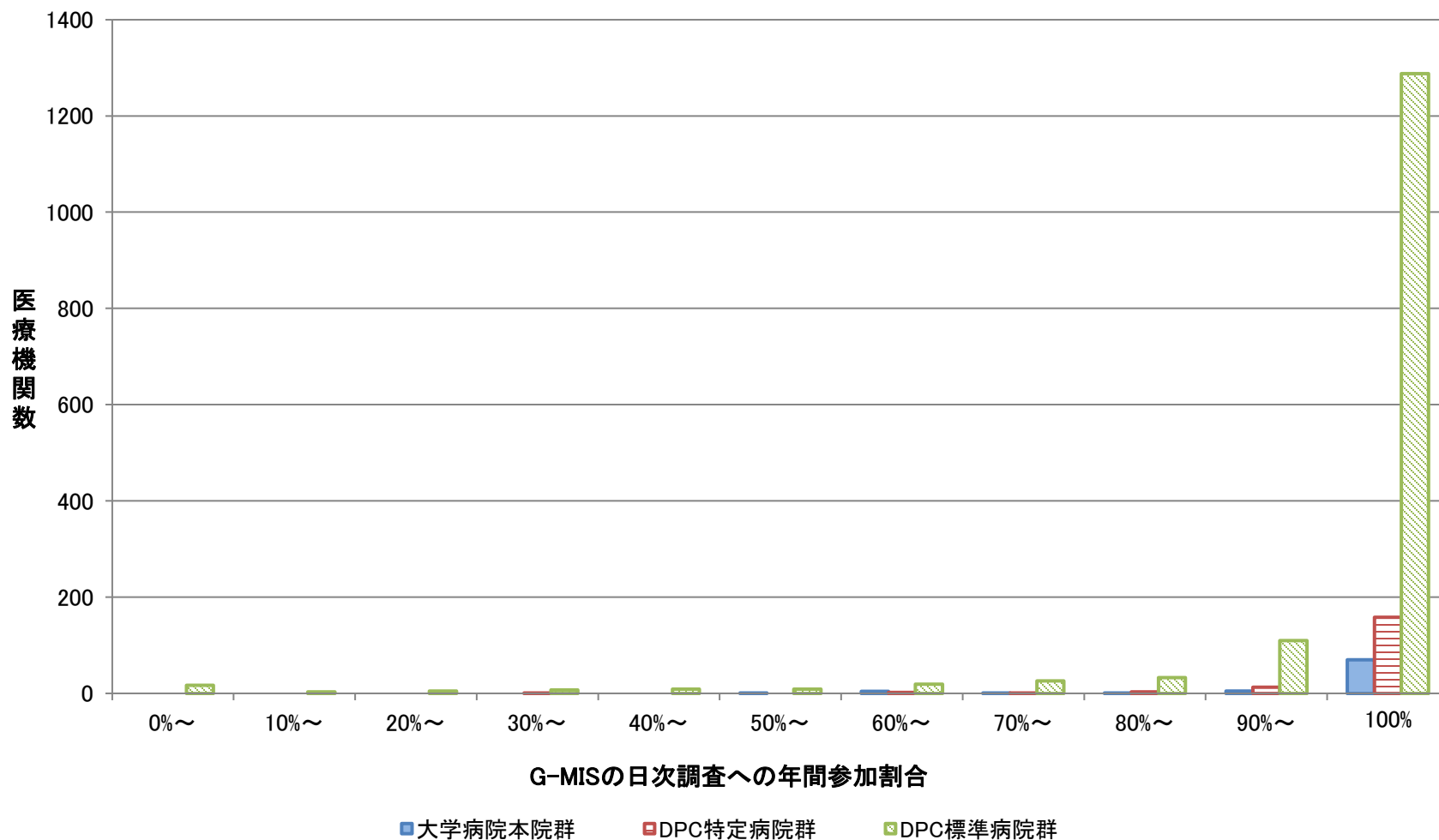
※20刻みで「60～」は「60以上80未満の区分」を表す

地域医療体制評価・救急医療(救急車来院後入院患者数)



※400刻みで「400～」は「400以上800未満の区分」を表す

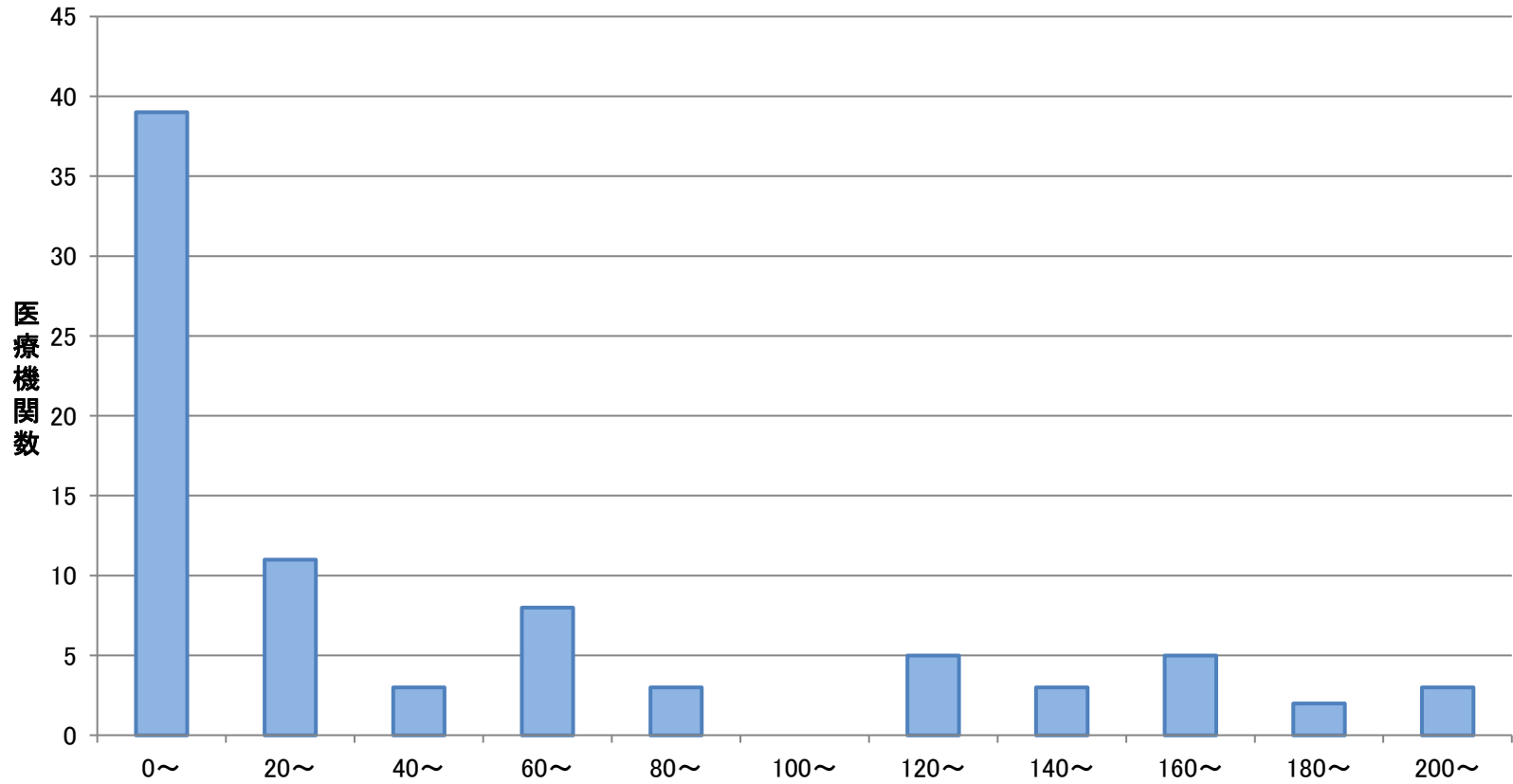
G-MISへの参加(日次調査への年間の参加割合)



※10%刻みで「60%~」は「60%以上70%未満の区分」を表す

※G-MIS登録日数のうち何日回答を行ったかを割合として算出

医師少数地域への医師派遣機能

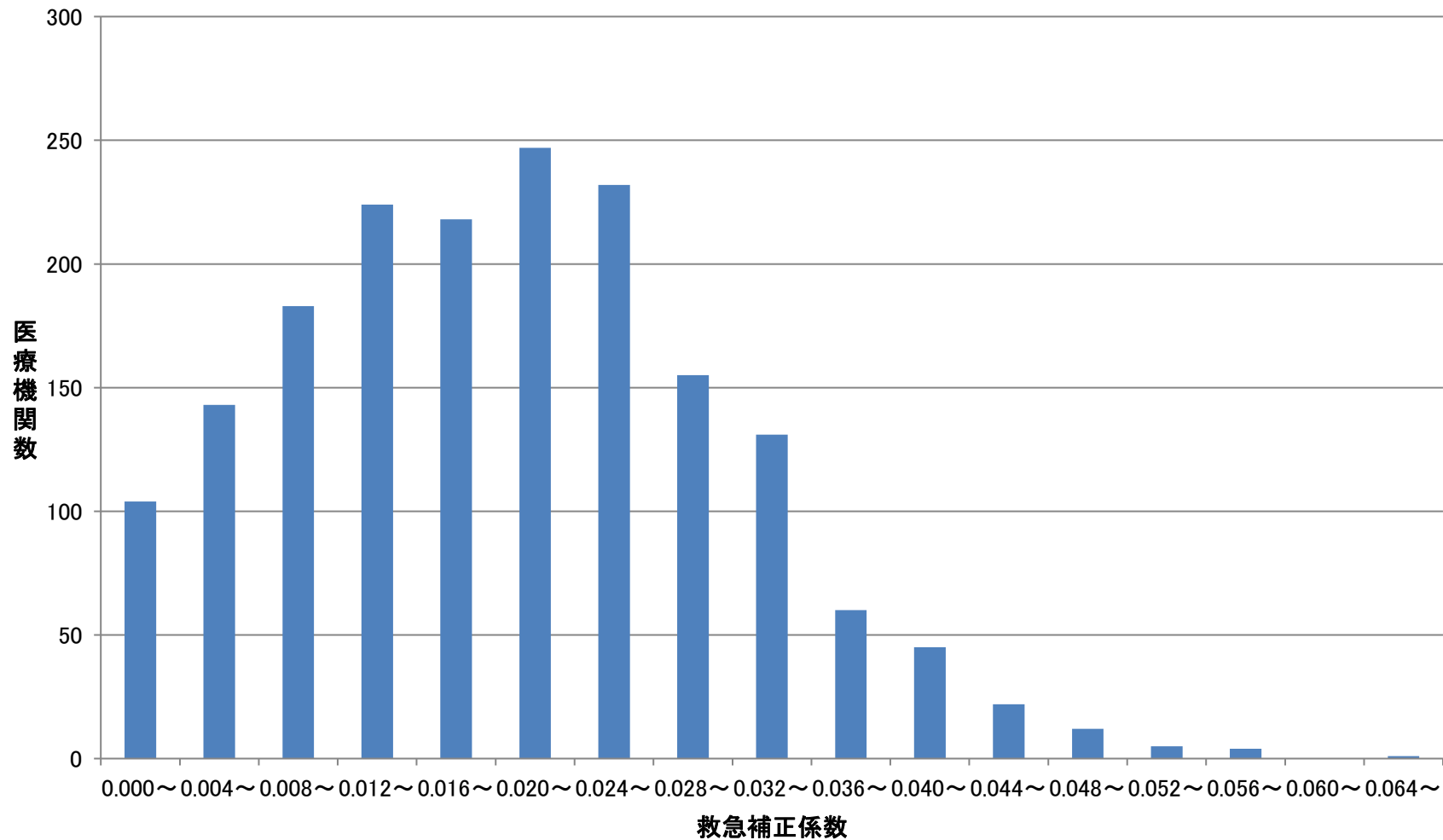


「医師少数区域」へ常勤医師として半年以上派遣している医師数

■ 大学病院本院群

※20刻みで「60～」は「60以上80未満の区分」を表す

救急補正係数の分布(全病院)



DPC対象病院・準備病院の規模(令和6年6月1日)見込み

<用語の定義>

- 元号●●年度対象病院: 当該年度において、診断群分類点数表により算定している病院
- 元号●●年度参加病院: 当該年度において、初めて対象病院となった病院
- 元号●●年度準備病院: 当該年度において、DPC制度に参加することを希望している病院

※DPC病院数の病床数区分は、DPC算定病床数による

※全一般病院の病床数区分は、一般病床数による

※病床数は提出データを元にした各年度の調査開始時点の見込み値

【DPC対象病院数の変遷】

年度 及び データの時期	100床未満	100床以上 200床未満	200床以上 300床未満	300床以上 400床未満	400床以上 500床未満	500床以上	計
平成15年度対象病院(H15年7月時点)	0	0	0	0	1	81	82
平成16年度対象病院(H16年7月時点)	1	9	11	18	8	97	144
平成18年度対象病院(H18年7月時点)	5	33	40	76	42	164	360
平成20年度対象病院(H20年7月時点)	41	106	131	135	84	221	718
平成21年度対象病院(H21年7月時点)	135	256	258	227	136	270	1,282
平成22年度対象病院(H22年7月時点)	156	288	282	244	149	271	1,390
平成23年度対象病院(H23年4月時点)	170	314	293	251	150	271	1,449
平成24年度対象病院(H24年4月時点)	181	335	301	265	149	274	1,505
平成25年度対象病院(H25年4月時点)	179	338	304	252	153	270	1,496
平成26年度対象病院(H26年4月時点)	200	373	318	262	155	277	1,585
平成27年度対象病院(H27年4月時点)	215	381	302	263	151	268	1,580
平成28年度対象病院(H28年4月時点)	243	420	314	272	152	266	1,667
平成29年度対象病院(H29年4月時点)	266	434	309	245	150	260	1,664
平成30年度対象病院(H30年4月時点)	303	463	317	244	147	256	1,730
平成31年度対象病院(H31年4月時点)	317	465	310	242	140	253	1,727
令和02年度対象病院(R02年4月時点)	333	480	308	247	140	249	1,757
令和03年度対象病院(R03年4月時点)	335	475	309	240	148	248	1,755
令和04年度対象病院(R04年4月時点)	338	468	325	234	149	250	1,764
令和05年度対象病院(R05年4月時点)	343	462	324	231	149	252	1,761
令和06年度対象病院(R06年6月時点)	363	466	328	222	156	251	1,786
(参考)一般病床を有する全病院 (令和4年医療施設調査)	2,133	1,903	558	483	276	354	5,707

【参加年度別の令和6年度対象病院数】

病床規模(右) 参加年度(下)	100床未満	100床以上 200床未満	200床以上 300床未満	300床以上 400床未満	400床以上 500床未満	500床以上	計
平成15年度DPC参加病院	0	0	0	0	0	82	82
平成16年度DPC参加病院	5	12	14	13	3	14	61
平成18年度DPC参加病院	6	23	42	46	46	51	214
平成20年度DPC参加病院	36	86	75	56	37	50	340
平成21年度DPC参加病院	127	143	112	71	51	39	543
平成22年度DPC参加病院	31	33	20	14	4	5	107
平成23年度DPC参加病院	16	18	13	3	3	4	57
平成24年度DPC参加病院	23	14	8	4	2	3	54
平成26年度DPC参加病院	33	38	12	6	2	3	94
平成28年度DPC参加病院	29	36	9	5	6	0	85
平成30年度DPC参加病院	22	29	13	3	0	0	67
令和02年度DPC参加病院	13	17	4	0	0	0	34
令和04年度DPC参加病院	4	6	2	1	1	0	14
令和06年度DPC参加病院	18	11	4	0	1	0	34

※対象病院の分離により平成25年度から対象病院となった病院は平成26年度DPC対象病院に含む。

【DPC準備病院数の変遷】

年度 及び データの時期	100床未満	100床以上 200床未満	200床以上 300床未満	300床以上 400床未満	400床以上 500床未満	500床以上	計
平成18年度準備病院(H18年7月時点)	38	88	75	62	49	59	371
平成19年度準備病院(H19年7月時点)	182	282	222	170	100	115	1,071
平成20年度準備病院(H20年7月時点)	185	259	165	114	61	59	843
平成21年度準備病院(H21年7月時点)	111	116	48	32	13	11	331
平成22年度準備病院(H22年7月時点)	113	86	33	21	5	8	266
平成23年度準備病院(H23年4月時点)	94	70	14	12	1	4	195
平成24年度準備病院(H24年4月時点)	103	93	31	17	1	3	248
平成25年度準備病院(H25年4月時点)	96	98	31	15	0	4	244
平成26年度準備病院(H26年4月時点)	123	107	32	13	2	1	278
平成27年度準備病院(H27年4月時点)	120	104	28	12	1	1	266
平成28年度準備病院(H28年4月時点)	150	111	17	6	0	0	284
平成29年度準備病院(H29年4月時点)	152	106	12	6	0	0	276
平成30年度準備病院(H30年4月時点)	158	95	7	2	0	0	262
平成31年度準備病院(H31年4月時点)	161	87	10	1	0	0	259
令和02年度準備病院(R02年4月時点)	168	70	10	1	0	0	249
令和03年度準備病院(R03年4月時点)	169	66	11	1	0	0	247
令和04年度準備病院(R04年4月時点)	177	72	9	0	1	0	259
令和05年度準備病院(R05年4月時点)	177	70	8	0	1	0	256
令和06年度準備病院(R06年6月時点)	175	63	4	0	0	0	242

【DPC算定病床数の変遷】

年度 及び データの時期	100床未満	100床以上 200床未満	200床以上 300床未満	300床以上 400床未満	400床以上 500床未満	500床以上	計
平成15年度対象病院(H15年7月時点)	0	0	0	0	441	68,541	68,982
平成16年度対象病院(H16年7月時点)	65	1,374	2,660	5,817	3,502	80,697	94,115
平成18年度対象病院(H18年7月時点)	317	5,109	10,097	25,863	18,488	117,932	177,806
平成20年度対象病院(H20年7月時点)	2,983	16,403	32,409	46,280	37,092	153,115	288,282
平成21年度対象病院(H21年7月時点)	9,384	38,829	63,714	77,639	60,051	183,987	433,604
平成22年度対象病院(H22年7月時点)	10,515	43,229	69,514	83,426	65,628	183,889	456,201
平成23年度対象病院(H23年4月時点)	11,367	47,114	72,611	85,962	66,179	184,278	467,511
平成24年度対象病院(H24年4月時点)	11,994	50,078	74,571	91,071	65,606	186,219	479,539
平成25年度対象病院(H25年4月時点)	11,924	50,581	75,291	86,277	67,459	183,449	474,981
平成26年度対象病院(H26年4月時点)	13,418	55,494	78,491	89,558	68,331	186,914	492,206
平成27年度対象病院(H27年4月時点)	14,468	56,362	74,715	90,319	66,616	181,601	484,081
平成28年度対象病院(H28年4月時点)	15,846	61,730	76,987	93,343	67,243	180,078	495,227
平成29年度対象病院(H29年4月時点)	17,314	63,657	75,729	84,299	66,399	176,349	483,747
平成30年度対象病院(H30年4月時点)	19,664	67,830	77,675	84,172	64,969	174,253	488,563
平成31年度対象病院(H31年4月時点)	20,611	68,088	76,219	83,858	61,912	171,673	482,361
令和02年度対象病院(R02年4月時点)	21,752	69,449	75,779	85,462	62,052	168,686	483,180
令和03年度対象病院(R03年4月時点)	21,530	68,093	76,305	82,705	65,327	167,484	481,444
令和04年度対象病院(R04年4月時点)	21,765	66,503	80,403	80,755	65,779	168,220	483,425
令和05年度対象病院(R05年4月時点)	21,976	65,794	80,400	79,702	65,690	169,766	483,328
令和06年度対象病院(R06年6月時点)	23,403	66,223	81,315	76,343	68,500	167,937	483,721
(参考)一般病床を有する全病院 (令和4年医療施設調査)	109,657	207,393	105,369	139,621	108,005	216,618	886,663

【DPC準備病院病床数の変遷】

年度 及び データの時期	100床未満	100床以上 200床未満	200床以上 300床未満	300床以上 400床未満	400床以上 500床未満	500床以上	計
平成18年度準備病院(H18年7月時点)	2,670	13,472	18,403	21,080	21,523	36,909	114,057
平成19年度準備病院(H19年7月時点)	11,684	41,494	54,760	58,004	44,004	71,363	281,309
平成20年度準備病院(H20年7月時点)	11,563	37,366	40,793	39,151	26,940	36,429	192,242
平成21年度準備病院(H21年7月時点)	6,674	16,104	11,537	11,223	5,533	6,894	57,965
平成22年度準備病院(H22年7月時点)	6,998	12,123	7,694	7,018	2,097	5,249	41,179
平成23年度準備病院(H23年4月時点)	5,812	10,065	3,174	4,037	405	2,813	26,306
平成24年度準備病院(H24年4月時点)	6,265	13,173	7,330	5,628	400	1,706	34,502
平成25年度準備病院(H25年4月時点)	5,917	13,869	7,529	4,980	0	2,206	34,501
平成26年度準備病院(H26年4月時点)	7,665	15,398	7,565	4,409	901	520	36,458
平成27年度準備病院(H27年4月時点)	7,335	14,560	6,494	4,085	495	520	33,489
平成28年度準備病院(H28年4月時点)	9,055	15,368	3,955	1,979	0	0	30,357
平成29年度準備病院(H29年4月時点)	8,850	14,865	2,821	1,941	0	0	28,477
平成30年度準備病院(H30年4月時点)	9,080	12,985	1,645	640	0	0	24,350
平成31年度準備病院(H31年4月時点)	9,096	11,764	2,305	300	0	0	23,465
令和02年度準備病院(R02年4月時点)	9,517	9,514	2,374	300	0	0	21,705
令和03年度準備病院(R03年4月時点)	9,640	9,031	2,620	300	0	0	21,591
令和04年度準備病院(R04年4月時点)	10,210	9,761	2,093	0	400	0	22,464
令和05年度準備病院(R05年4月時点)	10,266	9,590	1,883	0	400	0	22,139
令和06年度準備病院(R06年6月時点)	9,751	8,681	859	0	0	0	19,291

機能評価係数Ⅱ及び救急補正係数の内訳（医療機関別）令和6年6月1日時点

中医協 総-7-4
6 . 4 . 1 0

* 小数第5位を四捨五入し、小数第4位までの値として設定。
なお、端数処理の影響により各係数の合計とは一致しない場合がある。

告示番号	都道府県	医療機関名	医療機関群	効率性係数	複雑性係数	カバー率係数	地域医療係数	体制評価係数	定置評価係数(小児)	定置評価係数(小児以外)	機能評価係数Ⅱ合計*	救急補正係数
10001	北海道	札幌医科大学附属病院	大学病院本院群	0.02128	0.01753	0.01945	0.01644	0.01125	0.00211	0.00307	0.0747	0.0044
10002	北海道	北海道大学病院	大学病院本院群	0.01305	0.02534	0.02177	0.01753	0.01151	0.00291	0.00311	0.0777	0.0072
10003	北海道	旭川医科大学病院	大学病院本院群	0.02921	0.03598	0.01792	0.03677	0.01506	0.00859	0.01312	0.1199	0.0144
10004	青森	弘前大学医学部附属病院	大学病院本院群	0.02272	0.02925	0.01401	0.02668	0.01284	0.00697	0.00687	0.0927	0.0121
10005	岩手	岩手医科大学附属病院	大学病院本院群	0.01559	0.02928	0.02224	0.03717	0.01483	0.00997	0.01237	0.1043	0.0069
10006	宮城	東北医科大学病院	大学病院本院群	0.02217	0.00455	0.01414	0.01436	0.00818	0.00190	0.00427	0.0552	0.0239
10007	宮城	東北大学病院	大学病院本院群	0.01536	0.01201	0.02045	0.02415	0.01437	0.00421	0.00557	0.0720	0.0099
10008	秋田	秋田大学医学部附属病院	大学病院本院群	0.02286	0.01188	0.01321	0.02739	0.01253	0.00714	0.00772	0.0753	0.0136
10009	山形	国立大学法人山形大学医学部附属病院	大学病院本院群	0.01239	0.01382	0.01540	0.02646	0.01045	0.00749	0.00851	0.0681	0.0130
10010	福島	公立大学法人福島県立医科大学附属病院	大学病院本院群	0.01948	0.01443	0.01766	0.02529	0.01223	0.00677	0.00628	0.0769	0.0127
10011	茨城	筑波大学附属病院	大学病院本院群	0.02371	0.02257	0.02164	0.02649	0.01475	0.00678	0.00496	0.0944	0.0097
10012	栃木	自治医科大学附属病院	大学病院本院群	0.01647	0.01752	0.02416	0.02921	0.01370	0.00876	0.00675	0.0874	0.0164
10013	栃木	獨協医科大学病院	大学病院本院群	0.01359	0.01978	0.02569	0.03273	0.01372	0.00937	0.00964	0.0918	0.0139
10014	群馬	国立大学法人群馬大学医学部附属病院	大学病院本院群	0.01970	0.01893	0.01846	0.02324	0.01363	0.00392	0.00568	0.0803	0.0105
10015	埼玉	埼玉医科大学病院	大学病院本院群	0.02454	0.01565	0.01945	0.01266	0.00744	0.00320	0.00201	0.0723	0.0097
10016	埼玉	防衛医科大学校病院	大学病院本院群	0.03238	0.02161	0.01228	0.00838	0.00648	0.00089	0.00102	0.0746	0.0100
10017	千葉	国際医療福祉大学成田病院	大学病院本院群	0.03016	0.00000	0.01414	0.01029	0.00801	0.00084	0.00143	0.0546	0.0113
10018	千葉	千葉大学医学部附属病院	大学病院本院群	0.03522	0.02696	0.02410	0.01901	0.01384	0.00265	0.00252	0.1053	0.0168
10019	東京	東京慈恵会医科大学附属病院	大学病院本院群	0.02282	0.00995	0.02416	0.01447	0.01282	0.00073	0.00092	0.0714	0.0095
10020	東京	東京医科大学病院	大学病院本院群	0.02718	0.01528	0.02655	0.01642	0.01380	0.00134	0.00128	0.0854	0.0117
10021	東京	東京女子医科大学病院	大学病院本院群	0.02880	0.02460	0.01965	0.01201	0.01047	0.00076	0.00078	0.0851	0.0083
10022	東京	慶應義塾大学病院	大学病院本院群	0.02746	0.01525	0.02582	0.01248	0.01043	0.00105	0.00100	0.0810	0.0095
10023	東京	日本医科大学付属病院	大学病院本院群	0.02309	0.03351	0.02244	0.01393	0.01229	0.00062	0.00102	0.0930	0.0190
10024	東京	順天堂大学医学部附属順天堂医院	大学病院本院群	0.02339	0.01274	0.02675	0.01470	0.01162	0.00195	0.00113	0.0776	0.0035
10025	東京	昭和大学病院	大学病院本院群	0.02526	0.02049	0.02237	0.01291	0.01006	0.00187	0.00099	0.0810	0.0172
10026	東京	東邦大学医療センター大森病院	大学病院本院群	0.02706	0.01941	0.02270	0.01330	0.01143	0.00082	0.00105	0.0825	0.0155
10027	東京	日本大学医学部附属板橋病院	大学病院本院群	0.02530	0.01857	0.02038	0.01323	0.01145	0.00091	0.00087	0.0775	0.0204
10028	東京	帝京大学医学部附属病院	大学病院本院群	0.01583	0.02107	0.02085	0.01355	0.01212	0.00063	0.00080	0.0713	0.0156
10029	東京	杏林大学医学部付属病院	大学病院本院群	0.02438	0.01812	0.02410	0.01761	0.01522	0.00103	0.00136	0.0842	0.0171
10030	東京	東京医科歯科大学病院	大学病院本院群	0.03377	0.02680	0.02018	0.01346	0.01223	0.00045	0.00077	0.0942	0.0118
10031	東京	東京大学医学部附属病院	大学病院本院群	0.02630	0.02833	0.02894	0.01372	0.01155	0.00113	0.00104	0.0973	0.0085
10032	神奈川	公立大学法人横浜市立大学附属病院	大学病院本院群	0.03522	0.03940	0.01992	0.01233	0.01023	0.00075	0.00135	0.1069	0.0135
10033	神奈川	北里大学病院	大学病院本院群	0.02402	0.02583	0.02861	0.01582	0.01209	0.00198	0.00174	0.0943	0.0209
10034	神奈川	東海大学医学部付属病院	大学病院本院群	0.03365	0.03446	0.02476	0.01682	0.01384	0.00096	0.00202	0.1097	0.0227
10035	神奈川	聖マリアンナ医科大学病院	大学病院本院群	0.02353	0.01146	0.02164	0.01730	0.01387	0.00197	0.00147	0.0739	0.0155
10036	新潟	新潟大学医学部総合病院	大学病院本院群	0.01486	0.01159	0.01965	0.02864	0.01488	0.00837	0.00539	0.0747	0.0101
10037	富山	国立大学法人富山大学附属病院	大学病院本院群	0.02812	0.02116	0.01613	0.02718	0.01093	0.00943	0.00683	0.0926	0.0069
10038	石川	金沢医科大学病院	大学病院本院群	0.00936	0.01299	0.01487	0.02750	0.01099	0.00971	0.00679	0.0647	0.0086
10039	石川	国立大学法人金沢大学附属病院	大学病院本院群	0.01301	0.01673	0.01633	0.02380	0.01010	0.00637	0.00733	0.0699	0.0076
10040	福井	福井大学医学部附属病院	大学病院本院群	0.01502	0.01316	0.01487	0.03239	0.01044	0.01131	0.01065	0.0754	0.0050
10041	山梨	山梨大学医学部附属病院	大学病院本院群	0.02338	0.01824	0.01547	0.02917	0.00844	0.00732	0.01342	0.0863	0.0094
10042	長野	国立大学法人信州大学医学部附属病院	大学病院本院群	0.03124	0.01579	0.01779	0.02044	0.01257	0.00309	0.00478	0.0853	0.0119
10043	岐阜	岐阜大学医学部附属病院	大学病院本院群	0.01815	0.02162	0.01832	0.02577	0.01396	0.00658	0.00523	0.0839	0.0113
10044	静岡	浜松医科大学医学部附属病院	大学病院本院群	0.02962	0.02049	0.01812	0.01944	0.01238	0.00424	0.00282	0.0877	0.0163
10045	愛知	名古屋市立大学病院	大学病院本院群	0.02639	0.01982	0.02131	0.01681	0.01408	0.00096	0.00177	0.0843	0.0117
10046	愛知	藤田医科大学病院	大学病院本院群	0.01456	0.03746	0.03133	0.02078	0.01521	0.00246	0.00311	0.1041	0.0140
10047	愛知	愛知医科大学病院	大学病院本院群	0.02383	0.01217	0.02330	0.01568	0.01212	0.00134	0.00222	0.0750	0.0124
10048	愛知	名古屋大学医学部附属病院	大学病院本院群	0.02785	0.02733	0.02649	0.01679	0.01317	0.00169	0.00193	0.0985	0.0034
10049	三重	国立大学法人三重大学医学部附属病院	大学病院本院群	0.02614	0.01508	0.02018	0.02580	0.01110	0.00824	0.00646	0.0872	0.0119
10050	滋賀	滋賀医科大学医学部附属病院	大学病院本院群	0.01831	0.01973	0.01507	0.02464	0.01234	0.00640	0.00590	0.0777	0.0109
10051	京都	京都府立医科大学附属病院	大学病院本院群	0.02975	0.01757	0.01640	0.01964	0.01115	0.00539	0.00309	0.0834	0.0098
10052	京都	国立大学法人京都大学医学部附属病院	大学病院本院群	0.01534	0.02015	0.02284	0.02105	0.01322	0.00343	0.00440	0.0794	0.0090
10053	大阪	大阪医科大学病院	大学病院本院群	0.01785	0.03526	0.02363	0.01336	0.01096	0.00098	0.00142	0.0901	0.0160
10054	大阪	大阪公立大学医学部附属病院	大学病院本院群	0.01941	0.02079	0.02211	0.01165	0.00976	0.00054	0.00135	0.0740	0.0097
10055	大阪	関西医科大学附属病院	大学病院本院群	0.02545	0.02641	0.02443	0.01723	0.01393	0.00185	0.00146	0.0935	0.0169
10056	大阪	近畿大学病院	大学病院本院群	0.02530	0.02273	0.02456	0.01431	0.01179	0.00091	0.00160	0.0869	0.0128
10057	大阪	大阪大学医学部附属病院	大学病院本院群	0.01069	0.03119	0.02616	0.01374	0.01113	0.00139	0.00122	0.0818	0.0085
10058	兵庫	兵庫医科大学病院	大学病院本院群	0.01814	0.01311	0.02443	0.01661	0.01228	0.00195	0.00238	0.0723	0.0096
10059	兵庫	神戸大学医学部附属病院	大学病院本院群	0.01403	0.03463	0.02158	0.01569	0.01166	0.00190	0.00214	0.0859	0.0091
10060	奈良	奈良県立医科大学附属病院	大学病院本院群	0.02863	0.01299	0.01938	0.03126	0.01631	0.00739	0.00756	0.0923	0.0199
10061	和歌山	和歌山県立医科大学附属病院	大学病院本院群	0.02245	0.03569	0.02031	0.03964	0.01473	0.01357	0.01134	0.1181	0.0160
10062	鳥取	鳥取大学医学部附属病院	大学病院本院群	0.01866	0.02064	0.01952	0.04135	0.01424	0.01330	0.01381	0.1002	0.0105
10063	鳥根	鳥根大学医学部附属病院	大学病院本院群	0.02109	0.00484	0.01560	0.03740	0.01508	0.01142	0.01090	0.0789	0.0115
10064	岡山	川崎医科大学附属病院	大学病院本院群	0.01554	0.03301	0.01773	0.02001	0.01099	0.00450	0.00453	0.0863	0.0110
10065	岡山	岡山大学病院	大学病院本院群	0.03031	0.01765	0.02131	0.02222	0.01187	0.00526	0.00509	0.0915	0.0116
10066	広島	広島大学病院	大学病院本院群	0.02821	0.02432	0.02191	0.02305	0.01386	0.00427	0.00492	0.0975	0.0094
10067	山口	山口大学医学部附属病院	大学病院本院群	0.00956	0.00519	0.02031	0.03305	0.01380	0.01180	0.00746	0.0681	0.0099
10068	徳島	徳島大学病院	大学病院本院群	0.01476	0.02138	0.01766	0.03766	0.01226	0.01339	0.01201	0.0915	0.0047
10069	香川	香川大学医学部附属病院	大学病院本院群	0.01470	0.00000	0.01328	0.02827	0.01219	0.00830	0.00777	0.0562	0.0130
10070	愛媛	愛媛大学医学部附属病院	大学病院本院群	0.02124	0.02600	0.01600	0.02216	0.00824	0.00685	0.00706	0.0854	0.0046
10071	高知	高知大学医学部附属病院	大学病院本院群	0.01478	0.01604	0.01534	0.03350	0.01176	0.01094	0.01080	0.0797	0.0076
10072	福岡	福岡大学病院	大学病院本院群	0.01202	0.00480	0.01992	0.01716	0.01211	0.00319	0.00185	0.0539	0.0108
10073	福岡	久留米大学病院	大学病院本院群	0.00247	0.02068	0.01978	0.01660	0.01318	0.00171	0.00171	0.0595	0.0070
10074	福岡	産業医科大学病院	大学病院本院群	0.02051	0.02688	0.02018	0.01332	0.00980	0.00146	0.00206	0.0809	0.0071
10075	福岡	九州大学病院	大学病院本院群	0.00875	0.01971	0.02914	0.02029	0.01433	0.00320	0.00277	0.0779	0.0054
10076	佐賀	佐賀大学医学部附属病院	大学病院本院群	0.02238	0.01913	0.01534	0.02913	0.01226	0.00719	0.00968	0.0860	0.0104

告示番号	都道府県	医療機関名	医療機関群	効率性係数	複雑性係数	カバー率係数	地域医療係数				機能評価係数Ⅱ合計*	救急補正係数
							地域医療係数	体制評価係数	定量的評価係数(小児)	定量的評価係数(小児以外)		
10077	長崎	長崎大学病院	大学病院本院群	0.02365	0.03337	0.02177	0.03525	0.01631	0.01140	0.00754	0.1140	0.0133
10078	熊本	熊本大学病院	大学病院本院群	0.01885	0.03616	0.02257	0.02426	0.01268	0.00412	0.00746	0.1018	0.0036
10079	大分	大分大学医学部附属病院	大学病院本院群	0.01213	0.01953	0.01547	0.02573	0.01165	0.00704	0.00704	0.0729	0.0148
10080	宮崎	宮崎大学医学部附属病院	大学病院本院群	0.01672	0.01752	0.01401	0.03352	0.01166	0.01249	0.00937	0.0818	0.0088
10081	鹿児島	鹿児島大学病院	大学病院本院群	0.02767	0.03940	0.01958	0.02483	0.01279	0.00587	0.00618	0.1115	0.0065
10082	沖縄	琉球大学病院	大学病院本院群	0.03003	0.00810	0.01480	0.01965	0.01017	0.00366	0.00581	0.0726	0.0083
20001	北海道	医療法人徳洲会札幌東徳洲会病院	DPC特定病院群	0.01961	0.02831	0.01293	0.01267	0.01010	0.00032	0.00224	0.0735	0.0402
20002	北海道	旭川赤十字病院	DPC特定病院群	0.02383	0.03750	0.01848	0.03061	0.01178	0.00278	0.01605	0.1104	0.0248
20003	北海道	社会医療法人製鉄記念室蘭病院	DPC特定病院群	0.02100	0.04600	0.01449	0.01104	0.00722	0.00171	0.00211	0.0925	0.0170
20004	北海道	JA北海道厚生連帯広厚生病院	DPC特定病院群	0.01286	0.03214	0.01909	0.07290	0.01428	0.02897	0.02965	0.1370	0.0258
20005	青森	青森県立中央病院	DPC特定病院群	0.01706	0.02791	0.02195	0.03971	0.01574	0.01306	0.01091	0.1066	0.0232
20006	青森	八戸市立市民病院	DPC特定病院群	0.01593	0.02484	0.01926	0.03413	0.01507	0.00971	0.00935	0.0942	0.0309
20007	岩手	岩手県立中央病院	DPC特定病院群	0.01835	0.02635	0.02256	0.04014	0.01743	0.00925	0.01346	0.1074	0.0185
20008	宮城	石巻赤十字病院	DPC特定病院群	0.02117	0.02568	0.01900	0.02087	0.01180	0.00411	0.00496	0.0867	0.0361
20009	宮城	大崎市立市民病院	DPC特定病院群	0.02506	0.01463	0.02056	0.02416	0.01392	0.00460	0.00564	0.0844	0.0345
20010	宮城	独立行政法人国立病院機構仙台医療センター	DPC特定病院群	0.01460	0.02511	0.02108	0.02645	0.01337	0.00765	0.00543	0.0872	0.0246
20011	山形	山形県立中央病院	DPC特定病院群	0.02402	0.02271	0.01996	0.03757	0.01656	0.01001	0.01099	0.1043	0.0259
20012	山形	日本海総合病院	DPC特定病院群	0.02310	0.03850	0.02273	0.02904	0.01064	0.00508	0.01332	0.1134	0.0221
20013	福島	一般財団法人脳神経疾患研究所附属総合南東北病院	DPC特定病院群	0.01492	0.03632	0.01848	0.01845	0.01108	0.00074	0.00663	0.0882	0.0267
20014	福島	いわき市医療センター	DPC特定病院群	0.01387	0.01409	0.02048	0.02491	0.01029	0.00759	0.00702	0.0733	0.0225
20015	茨城	総合病院土浦協同病院	DPC特定病院群	0.02742	0.02612	0.02334	0.02677	0.01464	0.00634	0.00579	0.1036	0.0355
20016	茨城	茨城県立中央病院	DPC特定病院群	0.02218	0.01080	0.01406	0.01523	0.01095	0.00073	0.00354	0.0623	0.0254
20017	茨城	筑波記念病院	DPC特定病院群	0.01617	0.04378	0.01102	0.01040	0.00709	0.00065	0.00266	0.0814	0.0297
20018	栃木	済生会宇都宮病院	DPC特定病院群	0.01907	0.01110	0.02291	0.03000	0.01281	0.00938	0.00781	0.0831	0.0254
20019	群馬	前橋赤十字病院	DPC特定病院群	0.02194	0.01537	0.02126	0.02985	0.01418	0.00922	0.00645	0.0884	0.0246
20020	群馬	SUBARU健康保険組合太田記念病院	DPC特定病院群	0.02047	0.00354	0.01475	0.02145	0.01133	0.00535	0.00477	0.0602	0.0386
20021	埼玉	自治医科大学附属さいたま医療センター	DPC特定病院群	0.02287	0.01565	0.02646	0.01940	0.01369	0.00315	0.00256	0.0844	0.0298
20022	埼玉	埼玉医科大学総合医療センター	DPC特定病院群	0.01162	0.01865	0.02820	0.02150	0.01527	0.00342	0.00281	0.0800	0.0159
20023	埼玉	学校法人獨協学園協栄医科大学埼玉医療センター	DPC特定病院群	0.01416	0.00155	0.03306	0.01770	0.01173	0.00272	0.00325	0.0665	0.0115
20024	埼玉	社会医療法人社団埼玉巨樹の会新久喜総合病院	DPC特定病院群	0.02359	0.03886	0.01275	0.01165	0.01027	0.00004	0.00134	0.0868	0.0499
20025	埼玉	社会医療法人財団石心会埼玉石心会病院	DPC特定病院群	0.02017	0.01758	0.01449	0.01149	0.00963	0.00006	0.00180	0.0637	0.0273
20026	埼玉	埼玉医科大学国際医療センター	DPC特定病院群	0.01810	0.04753	0.02230	0.01883	0.01558	0.00064	0.00261	0.1068	0.0189
20027	埼玉	さいたま赤十字病院	DPC特定病院群	0.02686	0.02073	0.02508	0.01815	0.01443	0.00064	0.00307	0.0908	0.0230
20028	千葉	千葉県がんセンター	DPC特定病院群	0.02652	0.03257	0.01241	0.00901	0.00755	0.00003	0.00142	0.0805	0.0043
20029	千葉	総合病院国保旭中央病院	DPC特定病院群	0.01701	0.01483	0.02542	0.01859	0.01309	0.00283	0.00267	0.0759	0.0312
20030	千葉	学校法人順天堂順天堂大学医学部附属浦安病院	DPC特定病院群	0.00885	0.00000	0.02716	0.01738	0.01136	0.00318	0.00284	0.0534	0.0177
20031	千葉	東京慈恵会医科大学附属柏病院	DPC特定病院群	0.01094	0.01281	0.01891	0.01248	0.00880	0.00187	0.00180	0.0552	0.0199
20032	千葉	医療法人徳洲会千葉西総合病院	DPC特定病院群	0.01769	0.00996	0.01961	0.01569	0.01163	0.00074	0.00332	0.0630	0.0487
20033	千葉	船橋市立医療センター	DPC特定病院群	0.02201	0.00384	0.01692	0.01679	0.01273	0.00212	0.00194	0.0596	0.0231
20034	千葉	医療法人鉄蕉会亀田総合病院	DPC特定病院群	0.01393	0.02012	0.02803	0.01906	0.01388	0.00203	0.00314	0.0811	0.0139
20035	千葉	東邦大学医療センター佐倉病院	DPC特定病院群	0.01578	0.00000	0.01640	0.01152	0.00882	0.00087	0.00184	0.0437	0.0243
20036	千葉	日本赤十字社成田赤十字病院	DPC特定病院群	0.02217	0.04753	0.02152	0.02008	0.01464	0.00332	0.00212	0.1113	0.0241
20037	千葉	国立研究開発法人国立がん研究センター東病院	DPC特定病院群	0.02934	0.03532	0.01449	0.00751	0.00614	0.00000	0.00137	0.0867	0.0013
20038	東京	社会福祉法人三井記念病院	DPC特定病院群	0.02201	0.00706	0.01987	0.00848	0.00759	0.00002	0.00086	0.0574	0.0181
20039	東京	聖路加国際病院	DPC特定病院群	0.03419	0.00000	0.02030	0.01423	0.01248	0.00090	0.00085	0.0687	0.0263
20040	東京	虎の門病院	DPC特定病院群	0.02878	0.02319	0.02811	0.01073	0.00927	0.00035	0.00111	0.0908	0.0212
20041	東京	地方独立行政法人東京都立病院機構東京都立駒込病院	DPC特定病院群	0.02455	0.04089	0.02013	0.01192	0.01105	0.00001	0.00087	0.0975	0.0124
20042	東京	公益財団法人がん研究会有明病院	DPC特定病院群	0.02230	0.02489	0.01961	0.00872	0.00791	0.00002	0.00080	0.0755	0.0074
20043	東京	NTT東日本関東病院	DPC特定病院群	0.02514	0.00478	0.01952	0.01053	0.00940	0.00019	0.00094	0.0600	0.0148
20044	東京	日本赤十字社医療センター	DPC特定病院群	0.02529	0.01661	0.02065	0.01452	0.01236	0.00138	0.00078	0.0771	0.0262
20045	東京	市立青梅総合医療センター	DPC特定病院群	0.01653	0.02085	0.01518	0.00992	0.00886	0.00040	0.00066	0.0625	0.0134
20046	東京	東京医科大学八王子医療センター	DPC特定病院群	0.01823	0.00650	0.02117	0.01566	0.01423	0.00053	0.00090	0.0616	0.0293
20047	東京	武蔵野赤十字病院	DPC特定病院群	0.02997	0.02516	0.02603	0.01570	0.01322	0.00110	0.00138	0.0969	0.0329
20048	東京	地方独立行政法人東京都立病院機構東京都立多摩総合医療センター	DPC特定病院群	0.02876	0.01345	0.02282	0.01601	0.01472	0.00001	0.00128	0.0810	0.0241
20049	東京	公立昭和病院	DPC特定病院群	0.02274	0.01705	0.01787	0.01423	0.01256	0.00081	0.00085	0.0719	0.0401
20050	東京	国立研究開発法人国立国際医療研究センター病院	DPC特定病院群	0.01250	0.01965	0.02291	0.01303	0.01136	0.00068	0.00098	0.0681	0.0288
20051	東京	独立行政法人国立病院機構東京医療センター	DPC特定病院群	0.02144	0.00328	0.02195	0.01242	0.01031	0.00100	0.00111	0.0591	0.0193
20052	東京	国立研究開発法人国立がん研究センター中央病院	DPC特定病院群	0.03404	0.04753	0.02213	0.00824	0.00735	0.00015	0.00074	0.1119	0.0005
20053	神奈川	社会福祉法人恩賜財団済生会支部神奈川県済生会横浜市東部病院	DPC特定病院群	0.03424	0.00917	0.02282	0.01982	0.01558	0.00256	0.00168	0.0861	0.0338
20054	神奈川	公立大学法人横浜市立大学附属市民総合医療センター	DPC特定病院群	0.03040	0.01422	0.02386	0.01754	0.01456	0.00119	0.00179	0.0860	0.0187
20055	神奈川	国家公務員共済組合連合会横浜南共済病院	DPC特定病院群	0.02131	0.01116	0.02082	0.01213	0.00964	0.00085	0.00164	0.0654	0.0234
20056	神奈川	国家公務員共済組合連合会横浜東共済病院	DPC特定病院群	0.02203	0.02079	0.02620	0.01604	0.01303	0.00072	0.00228	0.0851	0.0356
20057	神奈川	国家公務員共済組合連合会平塚共済病院	DPC特定病院群	0.01736	0.02006	0.01484	0.00994	0.00862	0.00016	0.00116	0.0622	0.0335
20058	神奈川	医療法人徳洲会湘南鎌倉総合病院	DPC特定病院群	0.02812	0.02975	0.02560	0.01590	0.01280	0.00070	0.00240	0.0994	0.0440
20059	神奈川	藤沢市民病院	DPC特定病院群	0.02312	0.00156	0.01961	0.01498	0.01115	0.00241	0.00142	0.0593	0.0315
20060	神奈川	昭和大学藤が丘病院	DPC特定病院群	0.01515	0.02056	0.02369	0.01072	0.00907	0.00034	0.00131	0.0701	0.0245
20061	神奈川	社会医療法人財団石心会川崎幸病院	DPC特定病院群	0.02710	0.03750	0.01345	0.00959	0.00848	0.00000	0.00111	0.0876	0.0223
20062	神奈川	独立行政法人労働者健康安全機構関東労災病院	DPC特定病院群	0.01901	0.00254	0.01900	0.01061	0.00890	0.00030	0.00141	0.0512	0.0203
20063	神奈川	横浜市立市民病院	DPC特定病院群	0.02226	0.01893	0.02586	0.01804	0.01355	0.00270	0.00179	0.0851	0.0196
20064	新潟	新潟市立市民病院	DPC特定病院群	0.01596	0.02582	0.02334	0.03381	0.01715	0.01037	0.00629	0.0989	0.0205
20065	新潟	新潟県厚生農業協同組合連合会長岡中央総合病院	DPC特定病院群	0.01867	0.02181	0.01796	0.01974	0.01103	0.00402	0.00470	0.0782	0.0264
20066	富山	富山県立中央病院	DPC特定病院群	0.02425	0.02374	0.02325	0.04574	0.01572	0.01878	0.01124	0.1170	0.0221
20067	富山	富山県厚生農業協同組合連合会高岡病院	DPC特定病院群	0.02479	0.02271	0.01718	0.02635	0.01132	0.00704	0.00800	0.0910	0.0188
20068	石川	石川県立中央病院	DPC特定病院群	0.02803	0.01727	0.02213	0.04241	0.01369	0.01910	0.00962	0.1098	0.0229
20069	福井	福井県立病院	DPC特定病院群	0.01998	0.01945	0.02091	0.04646	0.01804	0.01437	0.01406	0.1068	0.0204
20070	福井	福井県済生会病院	DPC特定病院群	0.02254	0.03697	0.01588	0.03072	0.00970	0.01045	0.01057	0.1061	0.0147
20071	長野	長野赤十字病院	DPC特定病院群	0.01802	0.02728	0.02239	0.02456	0.01128	0.00774	0.00554	0.0923	0.0212
20072	長野	長野市立市民病院	DPC特定病院群	0.01822	0.01697	0.01475	0.01682	0.01180	0.00089	0.00414	0.0668	0.0238
20073	長野	諏訪赤十字病院	DPC特定病院群	0.01823	0.03077	0.01735	0.01942	0.01172	0.00345	0.00425	0.0858	0.0186
20074	長野	長野県厚生農業協同組合連合会佐久総合病院佐久医療センター	DPC特定病院群	0.02546	0.01786	0.01944	0.02154	0.01195	0.00485	0.00475	0.0843	0.0216

告示番号	都道府県	医療機関名	医療機関群	効率性係数	複雑性係数	カバ一率係数	地域医療係数				機能評価係数Ⅱ合計*	救急補正係数
							地域医療係数	体制評価係数	定量的評価係数(小児)	定量的評価係数(小児以外)		
20075	岐阜	岐阜市民病院	DPC特定病院群	0.02121	0.02304	0.02117	0.02339	0.00979	0.00776	0.00584	0.0888	0.0214
20076	岐阜	岐阜県総合医療センター	DPC特定病院群	0.01999	0.01601	0.02230	0.03367	0.01530	0.01190	0.00646	0.0920	0.0206
20077	岐阜	岐阜県立多治見病院	DPC特定病院群	0.02620	0.01960	0.01839	0.02194	0.01107	0.00553	0.00534	0.0861	0.0163
20078	岐阜	大垣市民病院	DPC特定病院群	0.01879	0.02640	0.02681	0.02996	0.01180	0.00993	0.00822	0.1020	0.0248
20079	静岡	順天堂大学医学部附属静岡病院	DPC特定病院群	0.01831	0.01383	0.02551	0.02178	0.01306	0.00444	0.00428	0.0794	0.0264
20080	静岡	静岡県立静岡がんセンター	DPC特定病院群	0.02141	0.03429	0.01796	0.01057	0.00658	0.00019	0.00381	0.0842	0.0002
20081	静岡	静岡県立総合病院	DPC特定病院群	0.02088	0.02836	0.02464	0.02080	0.01553	0.00090	0.00436	0.0947	0.0246
20082	静岡	静岡市立静岡病院	DPC特定病院群	0.02084	0.03516	0.01848	0.01757	0.01294	0.00131	0.00333	0.0920	0.0333
20083	静岡	社会福祉法人聖隷福祉事業団総合病院聖隷浜松病院	DPC特定病院群	0.02243	0.01393	0.02941	0.02873	0.01671	0.00717	0.00485	0.0945	0.0258
20084	静岡	社会福祉法人聖隷福祉事業団総合病院聖隷三方原病院	DPC特定病院群	0.01602	0.00530	0.02022	0.01914	0.01210	0.00324	0.00381	0.0607	0.0229
20085	愛知	名古屋大学医学部附属東部医療センター	DPC特定病院群	0.01638	0.02080	0.01640	0.01336	0.01128	0.00050	0.00158	0.0669	0.0341
20086	愛知	日本赤十字社愛知医療センター名古屋第一病院	DPC特定病院群	0.02083	0.01409	0.02612	0.01988	0.01536	0.00228	0.00224	0.0809	0.0170
20087	愛知	日本赤十字社愛知医療センター名古屋第二病院	DPC特定病院群	0.02914	0.01101	0.02482	0.02076	0.01558	0.00260	0.00258	0.0857	0.0246
20088	愛知	独立行政法人地域医療機能推進機構中京病院	DPC特定病院群	0.01815	0.00926	0.01779	0.01401	0.01125	0.00113	0.00163	0.0592	0.0273
20089	愛知	豊橋市民病院	DPC特定病院群	0.02340	0.02947	0.02837	0.02046	0.01558	0.00242	0.00246	0.1017	0.0268
20090	愛知	岡崎市民病院	DPC特定病院群	0.02014	0.01631	0.02039	0.01937	0.01420	0.00329	0.00187	0.0762	0.0354
20091	愛知	一宮市立市民病院	DPC特定病院群	0.02019	0.02358	0.01944	0.01528	0.01180	0.00188	0.00160	0.0785	0.0261
20092	愛知	一宮西病院	DPC特定病院群	0.03382	0.01928	0.02733	0.01246	0.00869	0.00109	0.00268	0.0929	0.0298
20093	愛知	医療法人徳洲会名古屋徳洲会総合病院	DPC特定病院群	0.01495	0.04083	0.01059	0.00859	0.00774	0.00002	0.00083	0.0750	0.0445
20094	愛知	愛知県厚生農業協同組合連合会豊田厚生病院	DPC特定病院群	0.01907	0.01602	0.02100	0.01312	0.00991	0.00100	0.00220	0.0692	0.0304
20095	愛知	愛知県厚生農業協同組合連合会安城更生病院	DPC特定病院群	0.02560	0.04252	0.02629	0.02086	0.01464	0.00386	0.00236	0.1153	0.0228
20096	愛知	愛知県厚生農業協同組合連合会江南厚生病院	DPC特定病院群	0.01509	0.01656	0.02256	0.01427	0.01028	0.00214	0.00185	0.0685	0.0271
20097	愛知	小牧市民病院	DPC特定病院群	0.02291	0.02108	0.01753	0.01744	0.01464	0.00116	0.00164	0.0790	0.0316
20098	愛知	愛知県厚生農業協同組合連合会海南病院	DPC特定病院群	0.01864	0.02231	0.01944	0.01582	0.01369	0.00068	0.00145	0.0762	0.0340
20099	三重	市立四日市病院	DPC特定病院群	0.01726	0.01894	0.01796	0.02783	0.01255	0.00932	0.00595	0.0820	0.0213
20100	三重	伊勢赤十字病院	DPC特定病院群	0.02007	0.02461	0.02360	0.03012	0.01600	0.00602	0.00810	0.0984	0.0320
20101	滋賀	社会福祉法人恩賜財団済生会滋賀県病院	DPC特定病院群	0.02510	0.03763	0.01891	0.02447	0.01136	0.00620	0.00691	0.1061	0.0224
20102	京都	医療法人徳洲会宇治徳洲会病院	DPC特定病院群	0.02843	0.00740	0.01779	0.02316	0.01369	0.00579	0.00368	0.0768	0.0363
20103	京都	社会福祉法人京都社会事業財団京都桂病院	DPC特定病院群	0.01344	0.02389	0.02039	0.01552	0.00960	0.00156	0.00437	0.0732	0.0206
20104	京都	京都市立病院	DPC特定病院群	0.02217	0.00000	0.01787	0.01878	0.00987	0.00510	0.00381	0.0588	0.0210
20105	京都	京都第二赤十字病院	DPC特定病院群	0.02081	0.01113	0.02022	0.02446	0.01385	0.00612	0.00450	0.0766	0.0182
20106	京都	京都第一赤十字病院	DPC特定病院群	0.02165	0.02469	0.02178	0.02556	0.01434	0.00677	0.00446	0.0937	0.0158
20107	京都	独立行政法人国立病院機構京都医療センター	DPC特定病院群	0.02179	0.01558	0.01961	0.01721	0.01157	0.00130	0.00434	0.0742	0.0222
20108	大阪	関西電力病院	DPC特定病院群	0.01536	0.04609	0.01267	0.00531	0.00463	0.00001	0.00068	0.0794	0.0153
20109	大阪	府中病院	DPC特定病院群	0.02187	0.03102	0.01223	0.00940	0.00854	0.00006	0.00079	0.0745	0.0308
20110	大阪	和泉市立総合医療センター	DPC特定病院群	0.01885	0.03445	0.01440	0.00835	0.00694	0.00053	0.00087	0.0761	0.0238
20111	大阪	医療法人徳洲会岸和田徳洲会病院	DPC特定病院群	0.01758	0.04225	0.01501	0.01267	0.01135	0.00035	0.00097	0.0875	0.0452
20112	大阪	大阪赤十字病院	DPC特定病院群	0.02618	0.01666	0.02846	0.01743	0.01353	0.00217	0.00173	0.0887	0.0216
20113	大阪	社会医療法人警和会大阪警察病院	DPC特定病院群	0.02233	0.00914	0.02143	0.01393	0.01227	0.00026	0.00139	0.0668	0.0232
20114	大阪	医療法人徳洲会野洲徳洲会病院	DPC特定病院群	0.00855	0.03855	0.00816	0.00859	0.00798	0.00001	0.00060	0.0638	0.0436
20115	大阪	地方独立行政法人大阪府立病院機構大阪急性期・総合医療センター	DPC特定病院群	0.02545	0.01008	0.02213	0.01613	0.01283	0.00190	0.00141	0.0738	0.0245
20116	大阪	関西医科大学総合医療センター	DPC特定病院群	0.01376	0.00166	0.01406	0.01181	0.01052	0.00020	0.00109	0.0413	0.0178
20117	大阪	公益財団法人田附興風会医学研究所北野病院	DPC特定病院群	0.01639	0.00009	0.02586	0.01476	0.01022	0.00327	0.00127	0.0571	0.0251
20118	大阪	りんくう総合医療センター	DPC特定病院群	0.02322	0.02233	0.01215	0.01427	0.01319	0.00027	0.00082	0.0720	0.0282
20119	大阪	医療法人徳洲会松原徳洲会病院	DPC特定病院群	0.01054	0.04753	0.00616	0.00778	0.00740	0.00000	0.00038	0.0720	0.0371
20120	大阪	大阪市立総合医療センター	DPC特定病院群	0.02727	0.01430	0.03540	0.02334	0.01695	0.00450	0.00188	0.1003	0.0174
20121	大阪	医療法人徳洲会八尾徳洲会総合病院	DPC特定病院群	0.01867	0.03059	0.01518	0.01160	0.01038	0.00014	0.00108	0.0761	0.0488
20122	大阪	堺市立総合医療センター	DPC特定病院群	0.02611	0.01361	0.01891	0.01357	0.01086	0.00157	0.00114	0.0722	0.0349
20123	大阪	地方独立行政法人大阪府立病院機構大阪国際がんセンター	DPC特定病院群	0.03424	0.04095	0.01978	0.00697	0.00567	0.00000	0.00130	0.1019	0.0024
20124	大阪	社会福祉法人恩賜財団済生会支部大阪府済生会中津病院	DPC特定病院群	0.01636	0.01073	0.01909	0.01063	0.00852	0.00100	0.00111	0.0568	0.0201
20125	大阪	市立岸和田市民病院	DPC特定病院群	0.01861	0.01965	0.01328	0.00891	0.00777	0.00035	0.00079	0.0604	0.0250
20126	大阪	独立行政法人国立病院機構大阪医療センター	DPC特定病院群	0.01186	0.00747	0.02074	0.01328	0.01180	0.00016	0.00131	0.0533	0.0196
20127	大阪	国立研究開発法人国立循環器病研究センター	DPC特定病院群	0.02168	0.04196	0.01406	0.01316	0.01152	0.00058	0.00106	0.0909	0.0260
20128	兵庫	兵庫県立淡路医療センター	DPC特定病院群	0.01563	0.01739	0.01275	0.01570	0.01366	0.00073	0.00131	0.0615	0.0292
20129	兵庫	北播磨総合医療センター	DPC特定病院群	0.02408	0.00514	0.01787	0.01290	0.00976	0.00138	0.00176	0.0600	0.0207
20130	兵庫	加古川中央市民病院	DPC特定病院群	0.02283	0.00058	0.02421	0.01995	0.01084	0.00646	0.00265	0.0676	0.0181
20131	兵庫	独立行政法人労働者健康安全機構関西労災病院	DPC特定病院群	0.01460	0.01048	0.02126	0.01498	0.01199	0.00032	0.00267	0.0613	0.0312
20132	兵庫	兵庫県立尼崎総合医療センター	DPC特定病院群	0.02979	0.00641	0.02620	0.02419	0.01634	0.00518	0.00266	0.0866	0.0233
20133	兵庫	姫路赤十字病院	DPC特定病院群	0.02623	0.01755	0.02317	0.01838	0.01059	0.00546	0.00233	0.0853	0.0190
20134	兵庫	兵庫県立はりま姫路総合医療センター	DPC特定病院群	0.01705	0.01964	0.02403	0.01761	0.01388	0.00114	0.00259	0.0783	0.0238
20135	兵庫	神鋼記念病院	DPC特定病院群	0.01598	0.00835	0.01249	0.00890	0.00738	0.00002	0.00150	0.0457	0.0190
20136	兵庫	神戸市立医療センター中央市民病院	DPC特定病院群	0.02508	0.03813	0.02742	0.02317	0.01761	0.00258	0.00297	0.1138	0.0358
20137	兵庫	神戸市立西神戸医療センター	DPC特定病院群	0.02230	0.00158	0.01822	0.01151	0.00699	0.00273	0.00178	0.0536	0.0264
20138	奈良	奈良県総合医療センター	DPC特定病院群	0.02867	0.02546	0.01909	0.03476	0.01616	0.01214	0.00647	0.1080	0.0256
20139	奈良	公益財団法人天理よろづ相談所病院	DPC特定病院群	0.01455	0.01670	0.02108	0.02263	0.00956	0.00448	0.00859	0.0750	0.0236
20140	和歌山	日本赤十字社和歌山医療センター	DPC特定病院群	0.02700	0.01876	0.02837	0.04514	0.01180	0.01622	0.01711	0.1193	0.0323
20141	鳥取	鳥取県立中央病院	DPC特定病院群	0.02229	0.02749	0.01961	0.04477	0.01190	0.01942	0.01344	0.1142	0.0149
20142	岡山	公益財団法人大原記念倉敷中央医療機構倉敷中央病院	DPC特定病院群	0.02241	0.03586	0.03653	0.03934	0.01680	0.01142	0.01112	0.1341	0.0250
20143	岡山	津山中央病院	DPC特定病院群	0.01490	0.01437	0.01649	0.02613	0.01543	0.00643	0.00426	0.0719	0.0316
20144	岡山	岡山赤十字病院	DPC特定病院群	0.02702	0.03825	0.01805	0.02600	0.01317	0.00802	0.00481	0.1093	0.0276
20145	岡山	独立行政法人国立病院機構岡山医療センター	DPC特定病院群	0.02085	0.02629	0.02100	0.02745	0.00981	0.01254	0.00510	0.0956	0.0173
20146	広島	県立広島病院	DPC特定病院群	0.03080	0.02345	0.02308	0.02714	0.01585	0.00628	0.00502	0.1045	0.0271
20147	広島	地方独立行政法人広島市立病院機構広島市立広島市民病院	DPC特定病院群	0.02266	0.01172	0.02690	0.03170	0.01652	0.00898	0.00619	0.0930	0.0197
20148	広島	地方独立行政法人広島市立病院機構広島市立北部医療センター安佐市民病院	DPC特定病院群	0.03424	0.02003	0.02030	0.02149	0.01401	0.00261	0.00488	0.0961	0.0351
20149	広島	福山市立病院	DPC特定病院群	0.02383	0.00410	0.01883	0.02073	0.01072	0.00662	0.00339	0.0675	0.0199
20150	広島	独立行政法人国立病院機構呉医療センター	DPC特定病院群	0.00992	0.03117	0.01952	0.01795	0.01105	0.00272	0.00417	0.0786	0.0134
20151	広島	独立行政法人国立病院機構東広島医療センター	DPC特定病院群	0.01436	0.00609	0.01518	0.01549	0.00863	0.00377	0.00309	0.0511	0.0159
20152	徳島	徳島赤十字病院	DPC特定病院群	0.03221	0.00749	0.01918	0.04333	0.01652	0.01175	0.01505	0.1022	0.0226
20153	香川	高松赤十字病院	DPC特定病院群	0.02412	0.02028	0.01727	0.03495	0.01282	0.01222	0.00991	0.0966	0.0265
20154	香川	香川県立中央病院	DPC特定病院群	0.02298	0.00723	0.01805	0.03173	0.01387	0.00741	0.01045	0.0800	0.0123

告示番号	都道府県	医療機関名	医療機関群	効率性係数	複雑性係数	カバー率係数	地域医療係数	体制評価係数	定量的評価係数(小児)	定量的評価係数(小児以外)	機能評価係数Ⅱ合計*	救急補正係数
20155	愛媛	松山赤十字病院	DPC特定病院群	0.02644	0.02235	0.02577	0.03436	0.01187	0.01089	0.01159	0.1089	0.0132
20156	愛媛	愛媛県立中央病院	DPC特定病院群	0.02478	0.01644	0.02308	0.03943	0.01612	0.01262	0.01069	0.1037	0.0184
20157	高知	社会医療法人近森会近森病院	DPC特定病院群	0.02339	0.04224	0.01623	0.02636	0.01133	0.00143	0.01359	0.1082	0.0292
20158	高知	高知県・高知市病院企業団立高知医療センター	DPC特定病院群	0.02901	0.03732	0.01970	0.04864	0.01769	0.01746	0.01349	0.1347	0.0205
20159	高知	高知赤十字病院	DPC特定病院群	0.02527	0.02837	0.01570	0.03447	0.00985	0.01372	0.01090	0.1038	0.0315
20160	福岡	福岡和白病院	DPC特定病院群	0.01832	0.03088	0.01362	0.01181	0.01005	0.00016	0.00161	0.0746	0.0225
20161	福岡	福岡県済生会福岡総合病院	DPC特定病院群	0.02686	0.02360	0.01527	0.01483	0.01306	0.00003	0.00175	0.0806	0.0338
20162	福岡	福岡赤十字病院	DPC特定病院群	0.02613	0.03084	0.02325	0.01590	0.01132	0.00217	0.00242	0.0961	0.0260
20163	福岡	医療法人徳洲会福岡徳洲会病院	DPC特定病院群	0.01133	0.00879	0.02065	0.01610	0.01105	0.00295	0.00210	0.0569	0.0417
20164	福岡	新古賀病院	DPC特定病院群	0.01855	0.02013	0.01258	0.00950	0.00828	0.00002	0.00120	0.0608	0.0278
20165	福岡	飯塚病院	DPC特定病院群	0.01131	0.02711	0.02586	0.01818	0.01270	0.00245	0.00302	0.0824	0.0247
20166	福岡	独立行政法人地域医療機能推進機構九州病院	DPC特定病院群	0.01681	0.02733	0.02056	0.01620	0.01203	0.00215	0.00202	0.0809	0.0158
20167	福岡	小倉記念病院	DPC特定病院群	0.01749	0.01727	0.02004	0.01341	0.01048	0.00002	0.00291	0.0682	0.0146
20168	福岡	独立行政法人国立病院機構九州医療センター	DPC特定病院群	0.01540	0.02484	0.02690	0.01945	0.01530	0.00146	0.00269	0.0866	0.0145
20169	佐賀	佐賀県医療センター好生館	DPC特定病院群	0.02525	0.02130	0.02065	0.04198	0.01359	0.01628	0.01211	0.1092	0.0229
20170	長崎	独立行政法人国立病院機構長崎医療センター	DPC特定病院群	0.02015	0.02443	0.02160	0.03476	0.01840	0.00914	0.00722	0.1009	0.0220
20171	長崎	佐世保市総合医療センター	DPC特定病院群	0.01782	0.02532	0.01987	0.02792	0.01219	0.00892	0.00681	0.0909	0.0141
20172	熊本	熊本赤十字病院	DPC特定病院群	0.02893	0.01997	0.02213	0.03686	0.01613	0.01388	0.00686	0.1079	0.0194
20173	熊本	済生会熊本病院	DPC特定病院群	0.03424	0.04547	0.01692	0.02285	0.01558	0.00021	0.00706	0.1195	0.0459
20174	大分	大分県立病院	DPC特定病院群	0.01551	0.01552	0.01683	0.03570	0.01510	0.01257	0.00803	0.0836	0.0084
20175	鹿児島	鹿児島市立病院	DPC特定病院群	0.02027	0.02429	0.02048	0.03382	0.01379	0.01441	0.00561	0.0988	0.0157
20176	鹿児島	独立行政法人国立病院機構鹿児島医療センター	DPC特定病院群	0.01015	0.03827	0.01267	0.01625	0.01054	0.00140	0.00430	0.0773	0.0104
20177	沖縄	友愛医療センター	DPC特定病院群	0.03141	0.02188	0.01770	0.01871	0.00926	0.00254	0.00690	0.0897	0.0242
20178	沖縄	沖縄県立南部医療センター・こども医療センター	DPC特定病院群	0.02240	0.03200	0.01362	0.03305	0.01526	0.01401	0.00378	0.1011	0.0206
30001	北海道	NTT東日本札幌病院	DPC標準病院群	0.02971	0.00766	0.02535	0.01523	0.01182	0.00253	0.00088	0.0780	0.0180
30002	北海道	JR札幌病院	DPC標準病院群	0.03165	0.01520	0.01984	0.00897	0.00825	0.00006	0.00066	0.0757	0.0163
30003	北海道	社会医療法人北海道循環器病院	DPC標準病院群	0.02443	0.01482	0.00606	0.01043	0.01009	0.00000	0.00033	0.0557	0.0239
30004	北海道	社会医療法人医仁会中村記念病院	DPC標準病院群	0.03100	0.03030	0.01194	0.00948	0.00887	0.00003	0.00058	0.0827	0.0459
30005	北海道	JA北海道厚生連札幌厚生病院	DPC標準病院群	0.01971	0.01926	0.03105	0.01359	0.01192	0.00048	0.00119	0.0836	0.0155
30006	北海道	市立札幌病院	DPC標準病院群	0.03045	0.02214	0.04299	0.02327	0.01892	0.00264	0.00171	0.1188	0.0169
30007	北海道	札幌南三条病院	DPC標準病院群	0.03220	0.03911	0.00404	0.00620	0.00591	0.00000	0.00028	0.0815	0.0033
30008	北海道	時計台記念病院	DPC標準病院群	0.01428	0.00087	0.00606	0.00939	0.00902	0.00005	0.00033	0.0306	0.0093
30009	北海道	北光記念病院	DPC標準病院群	0.03001	0.01533	0.00386	0.00676	0.00657	0.00000	0.00019	0.0560	0.0056
30010	北海道	社会医療法人社団愛心館愛心メモリアル病院	DPC標準病院群	0.01200	0.01118	0.00386	0.00946	0.00928	0.00000	0.00018	0.0365	0.0288
30011	北海道	天使病院	DPC標準病院群	0.01435	0.00672	0.01543	0.01331	0.00985	0.00299	0.00047	0.0498	0.0110
30012	北海道	札幌心臓血管クリニック	DPC標準病院群	0.05384	0.00807	0.01157	0.00917	0.00840	0.00000	0.00077	0.0827	0.0538
30013	北海道	動医協中央病院	DPC標準病院群	0.02844	0.04202	0.02793	0.00947	0.00828	0.00002	0.00118	0.1079	0.0156
30014	北海道	KKR札幌医療センター	DPC標準病院群	0.02550	0.00726	0.03215	0.01624	0.01078	0.00417	0.00128	0.0812	0.0179
30015	北海道	独立行政法人地域医療機能推進機構北海道病院	DPC標準病院群	0.01411	0.01467	0.02297	0.01654	0.01419	0.00154	0.00080	0.0683	0.0182
30016	北海道	社会医療法人柏葉会柏葉脳神経外科病院	DPC標準病院群	0.02713	0.04741	0.00459	0.01206	0.01182	0.00000	0.00023	0.0912	0.0317
30017	北海道	社会医療法人恵和会西岡病院	DPC標準病院群	0.03498	0.03545	0.00239	0.00859	0.00850	0.00000	0.00009	0.0814	0.0033
30018	北海道	新札幌循環器病院	DPC標準病院群	0.02411	0.02103	0.00441	0.00745	0.00727	0.00000	0.00018	0.0570	0.0124
30019	北海道	医療法人社団エス・エス・ジェイ札幌整形循環器病院	DPC標準病院群	0.00764	0.02156	0.00643	0.00549	0.00520	0.00002	0.00027	0.0411	0.0116
30020	北海道	医療法人北海道整形外科記念病院	DPC標準病院群	0.00000	0.02573	0.00790	0.00388	0.00355	0.00006	0.00027	0.0375	0.0000
30021	北海道	独立行政法人地域医療機能推進機構札幌北辰病院	DPC標準病院群	0.02173	0.01153	0.01856	0.00923	0.00769	0.00091	0.00064	0.0610	0.0246
30022	北海道	社会医療法人北極会札幌北極病院	DPC標準病院群	0.02065	0.05145	0.01598	0.00952	0.00841	0.00053	0.00058	0.0976	0.0042
30023	北海道	社会医療法人康和会札幌らかば台病院	DPC標準病院群	0.02081	0.03412	0.00184	0.00649	0.00640	0.00000	0.00009	0.0633	0.0144
30024	北海道	医療法人社団明生会イムス札幌消化器中央総合病院	DPC標準病院群	0.02431	0.01241	0.01084	0.00749	0.00704	0.00000	0.00044	0.0551	0.0144
30025	北海道	手稲区立病院	DPC標準病院群	0.02933	0.01880	0.05401	0.02321	0.01892	0.00244	0.00186	0.1254	0.0176
30026	北海道	北海道立子ども総合医療・療育センター	DPC標準病院群	0.05384	0.00000	0.00551	0.00662	0.00473	0.00186	0.00003	0.0660	0.0057
30027	北海道	社会医療法人孝仁会札幌孝仁会記念病院	DPC標準病院群	0.01625	0.02674	0.01837	0.01728	0.01655	0.00002	0.00071	0.0786	0.0334
30028	北海道	社会医療法人北腎会坂泌尿器科病院	DPC標準病院群	0.02607	0.00000	0.00367	0.00648	0.00617	0.00000	0.00030	0.0362	0.0079
30029	北海道	医療法人大地札幌真駒内病院	DPC標準病院群	0.04379	0.02728	0.00717	0.00491	0.00464	0.00000	0.00026	0.0831	0.0109
30030	北海道	社会医療法人医翔会札幌白石記念病院	DPC標準病院群	0.05384	0.02775	0.00533	0.01291	0.01261	0.00000	0.00030	0.0998	0.0445
30031	北海道	医療法人徳洲会札幌徳洲会病院	DPC標準病院群	0.01600	0.01757	0.02241	0.01447	0.01182	0.00180	0.00085	0.0705	0.0436
30032	北海道	社会医療法人恵佑会札幌病院	DPC標準病院群	0.02549	0.03064	0.01470	0.01038	0.00985	0.00002	0.00052	0.0812	0.0030
30033	北海道	国家公務員共済組合連合会斗南病院	DPC標準病院群	0.02637	0.00741	0.03142	0.00959	0.00788	0.00053	0.00117	0.0748	0.0113
30034	北海道	社会医療法人植心会札幌植心会病院	DPC標準病院群	0.02645	0.03797	0.01507	0.01391	0.01320	0.00003	0.00067	0.0934	0.0396
30035	北海道	江別市立病院	DPC標準病院群	0.01044	0.00572	0.01157	0.01046	0.00907	0.00103	0.00037	0.0382	0.0270
30036	北海道	医療法人漢和会江別病院	DPC標準病院群	0.01524	0.02557	0.00882	0.01003	0.00966	0.00001	0.00036	0.0597	0.0291
30037	北海道	市立千歳市民病院	DPC標準病院群	0.04083	0.00642	0.01727	0.01100	0.00887	0.00157	0.00056	0.0755	0.0350
30038	北海道	社会医療法人北農会恵み野病院	DPC標準病院群	0.03417	0.01253	0.01360	0.01235	0.01182	0.00001	0.00052	0.0726	0.0423
30039	北海道	医療法人社団我友会えいわ病院	DPC標準病院群	0.03383	0.04642	0.00606	0.00559	0.00534	0.00005	0.00020	0.0919	0.0050
30040	北海道	社会医療法人即仁会北広島病院	DPC標準病院群	0.01382	0.01234	0.00312	0.00776	0.00765	0.00000	0.00012	0.0371	0.0064
30041	北海道	社会福祉法人函館厚生院函館五稜郭病院	DPC標準病院群	0.01743	0.01504	0.03821	0.02555	0.01419	0.00373	0.00763	0.0962	0.0191
30042	北海道	函館中央病院	DPC標準病院群	0.00686	0.01469	0.02866	0.03770	0.01537	0.01732	0.00501	0.0879	0.0161
30043	北海道	函館市医師会病院	DPC標準病院群	0.02253	0.01670	0.00680	0.00958	0.00828	0.00000	0.00130	0.0556	0.0202
30044	北海道	医療法人社団函館脳神経外科函館脳神経外科病院	DPC標準病院群	0.02166	0.04098	0.00588	0.01084	0.00946	0.00003	0.00135	0.0794	0.0422
30045	北海道	医療法人雄心会函館新都市病院	DPC標準病院群	0.00830	0.04787	0.00514	0.01036	0.00946	0.00001	0.00089	0.0717	0.0311
30046	北海道	市立函館病院	DPC標準病院群	0.02299	0.02714	0.04115	0.03363	0.01892	0.00713	0.00758	0.1249	0.0272
30047	北海道	共愛会病院	DPC標準病院群	0.01473	0.02704	0.00753	0.01042	0.00828	0.00048	0.00167	0.0597	0.0490
30048	北海道	社会福祉法人北海道社会事業協会小樽病院	DPC標準病院群	0.00000	0.02003	0.00937	0.02272	0.01064	0.00990	0.00218	0.0521	0.0103
30049	北海道	社会福祉法人恩賜財団済生会支部北海道済生会小樽病院	DPC標準病院群	0.00943	0.02367	0.00845	0.01120	0.00709	0.00093	0.00318	0.0528	0.0119
30050	北海道	小樽市立病院	DPC標準病院群	0.01266	0.02065	0.02333	0.02752	0.01774	0.00212	0.00767	0.0842	0.0237
30051	北海道	小樽掖済会病院	DPC標準病院群	0.01267	0.00000	0.00863	0.00958	0.00649	0.00000	0.00310	0.0309	0.0111
30052	北海道	JA北海道厚生連倶知安厚生病院	DPC標準病院群	0.01904	0.02479	0.00827	0.01636	0.01098	0.00317	0.00221	0.0685	0.0124
30053	北海道	社会福祉法人北海道社会事業協会余市病院	DPC標準病院群	0.05384	0.03863	0.00331	0.00793	0.00650	0.00006	0.00137	0.1037	0.0293
30054	北海道	市立旭川病院	DPC標準病院群	0.01840	0.03415	0.01947	0.02170	0.01360	0.00430	0.00380	0.0937	0.0224
30055	北海道	JA北海道厚生連旭川厚生病院	DPC標準病院群	0.02074	0.01438	0.03252	0.03363	0.01182	0.01587	0.00594	0.1013	0.0116
30056	北海道	医療法人社団慶友会吉田病院	DPC標準病院群	0.00000	0.03538	0.00312	0.00509	0.00414	0.00000	0.00095	0.0436	0.0043

告示番号	都道府県	医療機関名	医療機関群	効率性係数	複雑性係数	力バ一率係数	地域医療係数				機能評価係数Ⅱ合計*	救急補正係数
							地域医療係数	体制評価係数	定量的評価係数(小児)	定量的評価係数(小児以外)		
30057	北海道	社会福祉法人北海道社会事業協会富良野病院	DPC標準病院群	0.02202	0.00600	0.00863	0.05571	0.01419	0.02652	0.01500	0.0924	0.0157
30058	北海道	名寄市立総合病院	DPC標準病院群	0.03114	0.00692	0.01543	0.06135	0.01822	0.02601	0.01712	0.1148	0.0347
30059	北海道	社会医療法人母恋日鋼記念病院	DPC標準病院群	0.01296	0.00330	0.01286	0.02852	0.01162	0.01166	0.00524	0.0576	0.0074
30060	北海道	市立室蘭総合病院	DPC標準病院群	0.03392	0.01415	0.01010	0.01825	0.01286	0.00047	0.00491	0.0764	0.0375
30061	北海道	社会医療法人平成豊塾苫小牧東病院	DPC標準病院群	0.04615	0.05145	0.00165	0.00798	0.00709	0.00000	0.00089	0.1072	0.0118
30062	北海道	王子総合病院	DPC標準病院群	0.02034	0.02581	0.03399	0.03385	0.01646	0.00319	0.01420	0.1140	0.0161
30063	北海道	苫小牧市立病院	DPC標準病院群	0.02542	0.01287	0.02315	0.04492	0.01774	0.01877	0.00842	0.1064	0.0254
30064	北海道	総合病院伊達赤十字病院	DPC標準病院群	0.00849	0.02418	0.00772	0.01415	0.01012	0.00082	0.00321	0.0545	0.0265
30065	北海道	総合病院釧路赤十字病院	DPC標準病院群	0.01604	0.00196	0.01911	0.03491	0.00946	0.01989	0.00556	0.0720	0.0140
30066	北海道	独立行政法人労働者健康安全機構釧路労災病院	DPC標準病院群	0.01710	0.02337	0.02572	0.01754	0.00946	0.00016	0.00791	0.0837	0.0183
30067	北海道	市立釧路総合病院	DPC標準病院群	0.01763	0.01215	0.03546	0.03849	0.01892	0.00902	0.01055	0.1037	0.0278
30068	北海道	社会医療法人孝仁会釧路孝仁会記念病院	DPC標準病院群	0.00965	0.03369	0.00992	0.01523	0.01123	0.00002	0.00398	0.0685	0.0251
30069	北海道	社会医療法人北斗北斗病院	DPC標準病院群	0.01856	0.02311	0.01507	0.01550	0.00966	0.00109	0.00476	0.0722	0.0154
30070	北海道	公益財団法人北海道医療団帯広第一病院	DPC標準病院群	0.01858	0.01425	0.00717	0.00942	0.00709	0.00005	0.00228	0.0494	0.0251
30071	北海道	社会医療法人博愛会開西病院	DPC標準病院群	0.02758	0.02297	0.00496	0.00913	0.00743	0.00014	0.00156	0.0646	0.0042
30072	北海道	社会福祉法人北海道社会事業協会帯広病院	DPC標準病院群	0.01610	0.00935	0.02186	0.02884	0.01064	0.01313	0.00507	0.0762	0.0274
30073	北海道	帯広中央病院	DPC標準病院群	0.01916	0.02921	0.00294	0.00925	0.00828	0.00000	0.00098	0.0606	0.0023
30074	北海道	医療法人徳洲会帯広徳洲会病院	DPC標準病院群	0.01343	0.02398	0.00220	0.00653	0.00591	0.00000	0.00062	0.0461	0.0507
30075	北海道	北見赤十字病院	DPC標準病院群	0.02419	0.02602	0.03803	0.05048	0.01892	0.01514	0.01642	0.1387	0.0191
30076	北海道	美幌町立国民健康保険病院	DPC標準病院群	0.01688	0.02868	0.00386	0.00702	0.00414	0.00059	0.00230	0.0564	0.0049
30077	北海道	JA北海道厚生連網走厚生病院	DPC標準病院群	0.01554	0.00779	0.01525	0.03510	0.01537	0.01247	0.00726	0.0737	0.0189
30078	北海道	JA北海道厚生連遠軽厚生病院	DPC標準病院群	0.01305	0.00840	0.00974	0.04687	0.01379	0.01933	0.01374	0.0781	0.0311
30079	北海道	独立行政法人労働者健康安全機構北海道中央労災病院	DPC標準病院群	0.00749	0.03394	0.00735	0.01347	0.00946	0.00008	0.00394	0.0623	0.0151
30080	北海道	岩見沢市立総合病院	DPC標準病院群	0.01348	0.01206	0.01690	0.04178	0.01596	0.01602	0.00980	0.0842	0.0413
30081	北海道	留萌市立病院	DPC標準病院群	0.01187	0.01584	0.00863	0.04537	0.01320	0.01831	0.01385	0.0817	0.0262
30082	北海道	市立稚内病院	DPC標準病院群	0.02946	0.00966	0.01066	0.04862	0.01599	0.01824	0.01439	0.0984	0.0304
30083	北海道	砂川市立病院	DPC標準病院群	0.03503	0.01329	0.02315	0.05638	0.01892	0.02281	0.01464	0.1279	0.0280
30084	北海道	深川市立病院	DPC標準病院群	0.01901	0.01599	0.00919	0.02997	0.01360	0.00053	0.01584	0.0742	0.0193
30085	北海道	滝川市立病院	DPC標準病院群	0.01827	0.03046	0.00808	0.01914	0.01182	0.00034	0.00697	0.0760	0.0194
30086	北海道	独立行政法人国立病院機構北海道がんセンター	DPC標準病院群	0.00790	0.03147	0.02609	0.00927	0.00828	0.00001	0.00098	0.0747	0.0036
30087	北海道	独立行政法人国立病院機構北海道医療センター	DPC標準病院群	0.01228	0.01397	0.02260	0.01754	0.01537	0.00130	0.00087	0.0664	0.0223
30088	北海道	独立行政法人国立病院機構函館病院	DPC標準病院群	0.01667	0.01289	0.01488	0.01227	0.00946	0.00000	0.00281	0.0567	0.0207
30089	北海道	独立行政法人国立病院機構旭川医療センター	DPC標準病院群	0.01067	0.05145	0.00974	0.01143	0.00946	0.00001	0.00196	0.0833	0.0255
30090	北海道	独立行政法人国立病院機構帯広病院	DPC標準病院群	0.00748	0.02196	0.00404	0.00909	0.00774	0.00001	0.00134	0.0426	0.0268
30091	青森	青森市立病院	DPC標準病院群	0.01667	0.01409	0.02058	0.02640	0.01064	0.00896	0.00680	0.0777	0.0245
30092	青森	社団法人慈恵会青森慈恵会病院	DPC標準病院群	0.01035	0.05029	0.00459	0.00567	0.00414	0.00000	0.00153	0.0709	0.0072
30093	青森	あおもり協立病院	DPC標準病院群	0.01336	0.02716	0.00496	0.01072	0.00828	0.00000	0.00244	0.0562	0.0223
30094	青森	医療法人雄心会青森新都市病院	DPC標準病院群	0.00928	0.01651	0.00900	0.01271	0.00946	0.00015	0.00310	0.0475	0.0213
30095	青森	鳴海病院	DPC標準病院群	0.00684	0.00000	0.00129	0.00523	0.00473	0.00000	0.00050	0.0134	0.0018
30096	青森	弘前中央病院	DPC標準病院群	0.00551	0.02801	0.00459	0.00564	0.00414	0.00000	0.00150	0.0438	0.0075
30097	青森	津軽保健生活協同組合衛生病院	DPC標準病院群	0.02052	0.02307	0.01617	0.02105	0.00729	0.00749	0.00626	0.0808	0.0356
30098	青森	独立行政法人労働者健康安全機構青森労災病院	DPC標準病院群	0.00561	0.00643	0.01194	0.01203	0.00735	0.00068	0.00401	0.0360	0.0096
30099	青森	八戸赤十字病院	DPC標準病院群	0.01970	0.02003	0.02811	0.03069	0.01419	0.00784	0.00866	0.0985	0.0326
30100	青森	八戸平和病院	DPC標準病院群	0.01124	0.00000	0.00404	0.00632	0.00414	0.00013	0.00205	0.0216	0.0138
30101	青森	黒石市国民健康保険黒石病院	DPC標準病院群	0.01141	0.02491	0.00680	0.00844	0.00591	0.00003	0.00250	0.0515	0.0342
30102	青森	つがる西北五広域連合つがる総合病院	DPC標準病院群	0.01733	0.02000	0.02168	0.05463	0.01419	0.02216	0.01828	0.1136	0.0392
30103	青森	十和田市立中央病院	DPC標準病院群	0.01748	0.01334	0.01451	0.04206	0.01444	0.01207	0.01555	0.0874	0.0320
30104	青森	むつ総合病院	DPC標準病院群	0.00488	0.02227	0.01892	0.06635	0.01774	0.02715	0.02146	0.1124	0.0114
30105	青森	独立行政法人国立病院機構弘前総合医療センター	DPC標準病院群	0.01462	0.02576	0.02682	0.03372	0.01182	0.01315	0.00875	0.1009	0.0239
30106	岩手	盛岡友愛病院	DPC標準病院群	0.01339	0.01458	0.00533	0.00592	0.00463	0.00001	0.00127	0.0392	0.0057
30107	岩手	盛岡赤十字病院	DPC標準病院群	0.01366	0.02384	0.01966	0.02522	0.01182	0.00949	0.00390	0.0824	0.0101
30108	岩手	盛岡市立病院	DPC標準病院群	0.03346	0.00959	0.00423	0.01006	0.00809	0.00015	0.00182	0.0573	0.0105
30109	岩手	岩手県立宮古病院	DPC標準病院群	0.01234	0.02369	0.01433	0.05399	0.01419	0.02138	0.01843	0.1044	0.0156
30110	岩手	岩手県立大船渡病院	DPC標準病院群	0.01995	0.01863	0.01635	0.06058	0.01892	0.02158	0.02008	0.1155	0.0258
30111	岩手	岩手県立中部病院	DPC標準病院群	0.02890	0.02062	0.03197	0.04360	0.01655	0.01160	0.01544	0.1251	0.0285
30112	岩手	社会福祉法人恩賜財団済生会北上済生会病院	DPC標準病院群	0.02217	0.00859	0.00974	0.02732	0.01064	0.01250	0.00418	0.0678	0.0048
30113	岩手	岩手県立久慈病院	DPC標準病院群	0.01446	0.02275	0.01084	0.05159	0.01774	0.01577	0.01808	0.0996	0.0284
30114	岩手	岩手県立磐井病院	DPC標準病院群	0.03493	0.01417	0.02333	0.05904	0.01478	0.02473	0.01953	0.1315	0.0279
30115	岩手	岩手県立釜石病院	DPC標準病院群	0.00865	0.02697	0.00919	0.03579	0.01064	0.00719	0.01795	0.0806	0.0155
30116	岩手	岩手県立二戸病院	DPC標準病院群	0.01059	0.02754	0.00790	0.05194	0.01478	0.01895	0.01821	0.0980	0.0234
30117	岩手	岩手県立胆沢病院	DPC標準病院群	0.02796	0.01528	0.02719	0.04875	0.01182	0.01550	0.02143	0.1192	0.0249
30118	宮城	公益財団法人宮城厚生協会坂総合病院	DPC標準病院群	0.01423	0.02158	0.01947	0.00966	0.00709	0.00135	0.00122	0.0649	0.0352
30119	宮城	気仙沼市立病院	DPC標準病院群	0.01036	0.00960	0.01727	0.02111	0.01123	0.00351	0.00636	0.0583	0.0339
30120	宮城	公立刈田総合病院	DPC標準病院群	0.00140	0.02711	0.00257	0.00998	0.00739	0.00107	0.00152	0.0411	0.0165
30121	宮城	宮城県立がんセンター	DPC標準病院群	0.00412	0.02760	0.01837	0.00670	0.00591	0.00001	0.00078	0.0568	0.0008
30122	宮城	総合南東北病院	DPC標準病院群	0.01188	0.02634	0.00937	0.00996	0.00946	0.00001	0.00049	0.0576	0.0247
30123	宮城	栗原市立栗原中央病院	DPC標準病院群	0.00505	0.02652	0.00992	0.01649	0.01064	0.00128	0.00457	0.0580	0.0335
30124	宮城	みやぎ県南中核病院	DPC標準病院群	0.03055	0.01758	0.02572	0.04094	0.01537	0.01068	0.01489	0.1148	0.0425
30125	宮城	公立黒川病院	DPC標準病院群	0.02352	0.04091	0.00184	0.00665	0.00650	0.00000	0.00014	0.0729	0.0142
30126	宮城	一般財団法人厚生会仙台厚生病院	DPC標準病院群	0.03770	0.01722	0.03564	0.01636	0.01301	0.00000	0.00335	0.1069	0.0210
30127	宮城	国家公務員共済組合連合会東北公済病院	DPC標準病院群	0.02323	0.00682	0.01966	0.01166	0.00946	0.00057	0.00163	0.0614	0.0146
30128	宮城	独立行政法人労働者健康安全機構東北労災病院	DPC標準病院群	0.01911	0.01490	0.03178	0.01303	0.00946	0.00157	0.00200	0.0788	0.0162
30129	宮城	JR仙台病院	DPC標準病院群	0.01949	0.00890	0.00588	0.00601	0.00548	0.00018	0.00035	0.0403	0.0159
30130	宮城	宮城県立こども病院	DPC標準病院群	0.04479	0.00409	0.01360	0.02115	0.01281	0.00825	0.00008	0.0836	0.0075
30131	宮城	医療法人財団明理会イムス明理会仙台総合病院	DPC標準病院群	0.00587	0.01084	0.00533	0.00719	0.00682	0.00000	0.00037	0.0292	0.0198
30132	宮城	公益財団法人仙台市医療センター仙台オープン病院	DPC標準病院群	0.02612	0.01227	0.02370	0.01326	0.01123	0.00000	0.00203	0.0754	0.0236
30133	宮城	中嶋病院	DPC標準病院群	0.04470	0.05145	0.00606	0.00650	0.00587	0.00005	0.00057	0.1087	0.0294
30134	宮城	独立行政法人地域医療機能推進機構仙台南病院	DPC標準病院群	0.00096	0.01552	0.00643	0.00463	0.00414	0.00001	0.00048	0.0275	0.0080
30135	宮城	仙台赤十字病院	DPC標準病院群	0.02416	0.01959	0.01580	0.01574	0.01182	0.00304	0.00088	0.0753	0.0174
30136	宮城	仙台市立病院	DPC標準病院群	0.02463	0.01168	0.03527	0.02607	0.01892	0.00477	0.00238	0.0977	0.0269

告示番号	都道府県	医療機関名	医療機関群	効率性係数	複雑性係数	カバ一率係数	地域医療係数				機能評価係数Ⅱ合計*	救急補正係数
							地域医療係数	体制評価係数	定量的評価係数(小児)	定量的評価係数(小児以外)		
30137	宮城	医療法人松田会松田病院	DPC標準病院群	0.05189	0.03726	0.00367	0.00488	0.00458	0.00002	0.00028	0.0977	0.0130
30138	宮城	一般財団法人宮城県成人病予防協会附属仙台循環器病センター	DPC標準病院群	0.00662	0.01035	0.00753	0.00913	0.00851	0.00000	0.00061	0.0336	0.0294
30139	宮城	独立行政法人地域医療機能推進機構仙台病院	DPC標準病院群	0.01499	0.01878	0.02205	0.01130	0.00847	0.00122	0.00161	0.0671	0.0193
30140	宮城	医療法人徳洲会仙台徳洲会病院	DPC標準病院群	0.00662	0.03229	0.01451	0.01112	0.01005	0.00008	0.00098	0.0645	0.0362
30141	宮城	独立行政法人国立病院機構仙台西多賀病院	DPC標準病院群	0.00480	0.03233	0.00184	0.00394	0.00379	0.00004	0.00011	0.0429	0.0001
30142	秋田	社会医療法人明和会中通総合病院	DPC標準病院群	0.00000	0.02634	0.02113	0.01763	0.01005	0.00277	0.00481	0.0651	0.0190
30143	秋田	秋田赤十字病院	DPC標準病院群	0.01554	0.02686	0.03270	0.02913	0.01655	0.00681	0.00577	0.1042	0.0257
30144	秋田	秋田厚生医療センター	DPC標準病院群	0.02157	0.03116	0.02848	0.01996	0.00946	0.00418	0.00632	0.1012	0.0244
30145	秋田	市立秋田総合病院	DPC標準病院群	0.01476	0.01207	0.02517	0.02434	0.00946	0.00964	0.00524	0.0763	0.0180
30146	秋田	能代山本医師会病院	DPC標準病院群	0.00707	0.01558	0.00919	0.01224	0.00572	0.00013	0.00639	0.0441	0.0117
30147	秋田	能代厚生医療センター	DPC標準病院群	0.01831	0.02621	0.01709	0.04780	0.01478	0.01984	0.01318	0.1094	0.0337
30148	秋田	独立行政法人地域医療機能推進機構秋田病院	DPC標準病院群	0.00319	0.01457	0.00533	0.01355	0.00721	0.00095	0.00539	0.0366	0.0223
30149	秋田	市立横手病院	DPC標準病院群	0.02378	0.02179	0.01194	0.02209	0.00828	0.00540	0.00841	0.0796	0.0249
30150	秋田	平鹿総合病院	DPC標準病院群	0.02835	0.02386	0.02352	0.05445	0.01892	0.02020	0.01533	0.1302	0.0335
30151	秋田	大館市立総合病院	DPC標準病院群	0.02684	0.02121	0.01966	0.05420	0.01596	0.02236	0.01588	0.1219	0.0283
30152	秋田	本荘第一病院	DPC標準病院群	0.00189	0.00725	0.00772	0.01628	0.00940	0.00005	0.00684	0.0331	0.0115
30153	秋田	由利組合総合病院	DPC標準病院群	0.02608	0.02285	0.02205	0.05690	0.01537	0.02443	0.01710	0.1279	0.0352
30154	秋田	雄勝中央病院	DPC標準病院群	0.00461	0.04009	0.00808	0.03278	0.01164	0.00870	0.01244	0.0856	0.0318
30155	秋田	大曲厚生医療センター	DPC標準病院群	0.04318	0.02650	0.02774	0.05480	0.01526	0.01971	0.01983	0.1522	0.0362
30156	秋田	かつの厚生病院	DPC標準病院群	0.03060	0.03248	0.00735	0.01891	0.00887	0.00331	0.00673	0.0893	0.0388
30157	秋田	藤原記念病院	DPC標準病院群	0.00000	0.01793	0.00276	0.00522	0.00414	0.00029	0.00080	0.0259	0.0050
30158	秋田	北秋田市民病院	DPC標準病院群	0.01211	0.03302	0.00937	0.04496	0.01145	0.01489	0.01862	0.0995	0.0321
30159	山形	山形市立病院済生館	DPC標準病院群	0.01419	0.02242	0.03197	0.03202	0.01419	0.01125	0.00659	0.1006	0.0288
30160	山形	公立学校共済組合東北中央病院	DPC標準病院群	0.00000	0.02430	0.00790	0.00844	0.00666	0.00017	0.00161	0.0406	0.0038
30161	山形	社会福祉法人恩賜財団済生会山形済生病院	DPC標準病院群	0.02876	0.02220	0.01856	0.02114	0.01340	0.00359	0.00415	0.0907	0.0098
30162	山形	米沢市立病院	DPC標準病院群	0.02008	0.00991	0.01653	0.03422	0.01123	0.01548	0.00751	0.0807	0.0192
30163	山形	鶴岡市立荘内病院	DPC標準病院群	0.01544	0.02474	0.02866	0.04384	0.01655	0.01811	0.00918	0.1127	0.0237
30164	山形	山形県立新庄病院	DPC標準病院群	0.01515	0.02918	0.01892	0.06136	0.01774	0.02179	0.02184	0.1246	0.0242
30165	山形	山形県立河北病院	DPC標準病院群	0.02790	0.01739	0.00386	0.00781	0.00685	0.00002	0.00093	0.0570	0.0293
30166	山形	公立置賜総合病院	DPC標準病院群	0.01745	0.02360	0.03270	0.04303	0.01774	0.00861	0.01668	0.1168	0.0227
30167	山形	医療法人徳洲会庄内余目病院	DPC標準病院群	0.00055	0.02669	0.00588	0.01157	0.00926	0.00000	0.00231	0.0447	0.0339
30168	福島	福島第一病院	DPC標準病院群	0.01574	0.01783	0.00570	0.01057	0.00930	0.00000	0.00126	0.0498	0.0084
30169	福島	あづま脳神経外科病院	DPC標準病院群	0.05384	0.05145	0.00239	0.01347	0.01261	0.00003	0.00083	0.1212	0.0512
30170	福島	一般財団法人脳神経疾患研究所附属南東北福島病院	DPC標準病院群	0.01923	0.04259	0.00404	0.00957	0.00859	0.00012	0.00085	0.0754	0.0097
30171	福島	済生会福島総合病院	DPC標準病院群	0.00719	0.01584	0.00735	0.01154	0.00946	0.00003	0.00205	0.0419	0.0157
30172	福島	一般財団法人大原記念財団大原総合病院	DPC標準病院群	0.01126	0.00816	0.01525	0.02993	0.01478	0.01175	0.00340	0.0646	0.0216
30173	福島	福島赤十字病院	DPC標準病院群	0.01357	0.01977	0.02058	0.01871	0.01182	0.00203	0.00486	0.0726	0.0259
30174	福島	竹田総合病院	DPC標準病院群	0.01276	0.01542	0.03858	0.05471	0.01799	0.02441	0.01231	0.1215	0.0278
30175	福島	会津中央病院	DPC標準病院群	0.00300	0.02076	0.02388	0.02508	0.01419	0.00293	0.00797	0.0727	0.0222
30176	福島	公立大学法人福島県立医科大学会津医療センター附属病院	DPC標準病院群	0.03596	0.03469	0.01672	0.01573	0.01084	0.00012	0.00478	0.1031	0.0095
30177	福島	一般財団法人太田総合病院附属太田西ノ内病院	DPC標準病院群	0.01522	0.01547	0.03454	0.03297	0.01537	0.01039	0.00721	0.0982	0.0168
30178	福島	公益財団法人湯浅報恩会寿泉堂総合病院	DPC標準病院群	0.01789	0.00992	0.01892	0.01755	0.01005	0.00328	0.00421	0.0643	0.0267
30179	福島	公益財団法人星総合病院	DPC標準病院群	0.02989	0.01765	0.02223	0.02524	0.01301	0.00709	0.00515	0.0950	0.0218
30180	福島	松村総合病院	DPC標準病院群	0.02160	0.02343	0.00312	0.00828	0.00702	0.00000	0.00126	0.0564	0.0058
30181	福島	独立行政法人労働者健康安全機構福島労災病院	DPC標準病院群	0.00626	0.02311	0.01727	0.01622	0.01025	0.00000	0.00597	0.0629	0.0211
30182	福島	公益財団法人ときわ会常磐病院	DPC標準病院群	0.02550	0.01472	0.01378	0.01303	0.00769	0.00007	0.00527	0.0670	0.0184
30183	福島	福島県厚生農業協同組合連合会白河厚生総合病院	DPC標準病院群	0.01860	0.01997	0.02462	0.05284	0.01419	0.02245	0.01620	0.1160	0.0277
30184	福島	公立岩瀬病院	DPC標準病院群	0.00997	0.01111	0.01231	0.01691	0.00946	0.00495	0.00250	0.0503	0.0172
30185	福島	独立行政法人地域医療機能推進機構二本松病院	DPC標準病院群	0.01177	0.02925	0.00349	0.00828	0.00732	0.00000	0.00096	0.0528	0.0091
30186	福島	北福島医療センター	DPC標準病院群	0.01958	0.03734	0.00698	0.01023	0.00826	0.00002	0.00195	0.0741	0.0158
30187	福島	公立藤田総合病院	DPC標準病院群	0.00488	0.02028	0.01360	0.01401	0.00946	0.00180	0.00276	0.0528	0.0192
30188	福島	福島県厚生農業協同組合連合会坂下厚生総合病院	DPC標準病院群	0.01965	0.02886	0.00606	0.00883	0.00649	0.00010	0.00224	0.0634	0.0034
30189	福島	福島県厚生農業協同組合連合会塙厚生病院	DPC標準病院群	0.00783	0.01558	0.00459	0.01329	0.00907	0.00019	0.00402	0.0413	0.0269
30190	茨城	水戸赤十字病院	DPC標準病院群	0.01718	0.00875	0.01727	0.01632	0.01202	0.00189	0.00241	0.0595	0.0211
30191	茨城	社会福祉法人恩賜財団済生会支部茨城県済生会水戸済生会総合病院	DPC標準病院群	0.02915	0.01165	0.02793	0.02741	0.01537	0.00693	0.00510	0.0961	0.0199
30192	茨城	茨城県立こども病院	DPC標準病院群	0.04380	0.00812	0.00955	0.02714	0.01064	0.01645	0.00005	0.0886	0.0147
30193	茨城	総合病院水戸協同病院	DPC標準病院群	0.03410	0.01954	0.02150	0.01877	0.01478	0.00030	0.00369	0.0939	0.0361
30194	茨城	国家公務員共済組合連合会水府病院	DPC標準病院群	0.05384	0.01509	0.00331	0.00811	0.00728	0.00001	0.00082	0.0804	0.0334
30195	茨城	医療法人桜丘会水戸ブレインハートセンター	DPC標準病院群	0.02488	0.02735	0.00625	0.01207	0.01123	0.00000	0.00083	0.0705	0.0353
30196	茨城	株式会社日立製作所日立総合病院	DPC標準病院群	0.02417	0.02754	0.04042	0.05491	0.01892	0.02093	0.01506	0.1470	0.0299
30197	茨城	社会医療法人愛宣会ひたち医療センター	DPC標準病院群	0.02374	0.01175	0.01010	0.01266	0.00752	0.00006	0.00507	0.0583	0.0252
30198	茨城	医療法人聖麗会聖麗メモリアル病院	DPC標準病院群	0.03177	0.04536	0.00404	0.00747	0.00600	0.00000	0.00147	0.0886	0.0343
30199	茨城	友愛記念病院	DPC標準病院群	0.03626	0.01316	0.01323	0.01703	0.01137	0.00031	0.00535	0.0797	0.0186
30200	茨城	古河赤十字病院	DPC標準病院群	0.02105	0.01263	0.00698	0.01605	0.00946	0.00331	0.00327	0.0567	0.0206
30201	茨城	医療法人徳洲会古河総合病院	DPC標準病院群	0.00200	0.02533	0.00625	0.01394	0.01064	0.00090	0.00240	0.0475	0.0435
30202	茨城	公益社団法人地域医療振興協会石岡第一病院	DPC標準病院群	0.01260	0.03844	0.00257	0.00942	0.00792	0.00050	0.00100	0.0630	0.0323
30203	茨城	茨城県西部メディカルセンター	DPC標準病院群	0.00893	0.02008	0.00863	0.01913	0.00946	0.00432	0.00536	0.0568	0.0105
30204	茨城	龍ヶ崎済生会病院	DPC標準病院群	0.02507	0.01300	0.01286	0.01430	0.00946	0.00178	0.00306	0.0652	0.0267
30205	茨城	北茨城市民病院	DPC標準病院群	0.00749	0.02203	0.00643	0.01167	0.00887	0.00003	0.00277	0.0476	0.0138
30206	茨城	JAとりで総合医療センター	DPC標準病院群	0.02469	0.01776	0.02646	0.02910	0.01774	0.00678	0.00458	0.0980	0.0368
30207	茨城	医療法人社団常仁会牛久愛和総合病院	DPC標準病院群	0.00809	0.02568	0.01617	0.01511	0.01182	0.00047	0.00282	0.0650	0.0291
30208	茨城	社会医療法人若竹会つくばセントラル病院	DPC標準病院群	0.02839	0.01569	0.01341	0.01368	0.00965	0.00125	0.00279	0.0712	0.0355
30209	茨城	一般財団法人筑波麗仁会筑波学園病院	DPC標準病院群	0.01477	0.00835	0.01709	0.01741	0.00828	0.00482	0.00431	0.0576	0.0093
30210	茨城	公益財団法人筑波メディカルセンター筑波メディカルセンター病院	DPC標準病院群	0.02898	0.01662	0.03013	0.03003	0.01537	0.00883	0.00583	0.1058	0.0275
30211	茨城	株式会社日立製作所ひたちなか総合病院	DPC標準病院群	0.01750	0.01831	0.02003	0.02453	0.01242	0.00596	0.00616	0.0804	0.0214
30212	茨城	医療法人社団愛友会勝田病院	DPC標準病院群	0.00272	0.03187	0.00294	0.00643	0.00541	0.00000	0.00102	0.0440	0.0244
30213	茨城	医療法人社団善仁会小山記念病院	DPC標準病院群	0.02924	0.01465	0.01727	0.02453	0.01419	0.00192	0.00842	0.0857	0.0221
30214	茨城	社会医療法人社団光仁会総合守谷第一病院	DPC標準病院群	0.03931	0.02847	0.01157	0.01441	0.01182	0.00131	0.00128	0.0938	0.0304
30215	茨城	守谷農友病院	DPC標準病院群	0.03442	0.01980	0.00441	0.01074	0.01017	0.00000	0.00057	0.0694	0.0240
30216	茨城	医療法人博仁会志村大宮病院	DPC標準病院群	0.01210	0.05145	0.00257	0.00548	0.00473	0.00000	0.00075	0.0716	0.0066

告示番号	都道府県	医療機関名	医療機関群	効率性係数	複雑性係数	カバー率係数	地域医療係数				機能評価係数Ⅱ合計*	救急補正係数
							地域医療係数	体制評価係数	定量的評価係数(小児)	定量的評価係数(小児以外)		
30217	茨城	常陸大宮済生会病院	DPC標準病院群	0.00223	0.02379	0.00625	0.01549	0.01064	0.00281	0.00204	0.0478	0.0311
30218	茨城	独立行政法人国立病院機構水戸医療センター	DPC標準病院群	0.00656	0.01995	0.02884	0.02258	0.01688	0.00016	0.00554	0.0779	0.0284
30219	茨城	村立東海病院	DPC標準病院群	0.02807	0.04850	0.00239	0.00549	0.00468	0.00000	0.00081	0.0844	0.0115
30220	茨城	東京医科大学茨城医療センター	DPC標準病院群	0.01646	0.01462	0.02627	0.02136	0.01537	0.00211	0.00387	0.0787	0.0232
30221	茨城	茨城西南医療センター病院	DPC標準病院群	0.01721	0.01823	0.02425	0.03620	0.01537	0.01301	0.00782	0.0959	0.0287
30222	茨城	独立行政法人国立病院機構霞ヶ浦医療センター	DPC標準病院群	0.01282	0.01198	0.01617	0.01720	0.01064	0.00147	0.00509	0.0582	0.0021
30223	栃木	独立行政法人地域医療機能推進機構うつのみや病院	DPC標準病院群	0.01817	0.01780	0.00845	0.01074	0.00828	0.00087	0.00159	0.0552	0.0273
30224	栃木	宇都宮記念病院	DPC標準病院群	0.01376	0.01596	0.01433	0.01194	0.00887	0.00005	0.00302	0.0560	0.0116
30225	栃木	栃木県立がんセンター	DPC標準病院群	0.03681	0.01847	0.01451	0.01025	0.00828	0.00007	0.00190	0.0801	0.0029
30226	栃木	とちぎメディカルセンターしもつが	DPC標準病院群	0.01898	0.02518	0.01690	0.01396	0.00899	0.00063	0.00434	0.0750	0.0244
30227	栃木	佐野厚生総合病院	DPC標準病院群	0.01221	0.02339	0.02572	0.03142	0.01419	0.00907	0.00816	0.0927	0.0218
30228	栃木	上都賀総合病院	DPC標準病院群	0.01755	0.02137	0.01341	0.02590	0.01487	0.00325	0.00778	0.0782	0.0250
30229	栃木	学校法人獨協学園獨協医科大学日光医療センター	DPC標準病院群	0.00829	0.01697	0.01341	0.02103	0.01301	0.00055	0.00748	0.0597	0.0149
30230	栃木	新小山市民病院	DPC標準病院群	0.02700	0.02252	0.02480	0.02570	0.01301	0.00763	0.00506	0.1000	0.0399
30231	栃木	芳賀赤十字病院	DPC標準病院群	0.01476	0.01155	0.02260	0.05857	0.01774	0.02419	0.01665	0.1075	0.0183
30232	栃木	菅間記念病院	DPC標準病院群	0.00009	0.02229	0.00937	0.01412	0.01123	0.00011	0.00278	0.0459	0.0130
30233	栃木	石橋総合病院	DPC標準病院群	0.02692	0.02197	0.00827	0.00735	0.00549	0.00020	0.00165	0.0645	0.0155
30234	栃木	黒須病院	DPC標準病院群	0.03218	0.02926	0.00441	0.00947	0.00819	0.00004	0.00124	0.0753	0.0150
30235	栃木	日本赤十字社栃木県支部足利赤十字病院	DPC標準病院群	0.01568	0.01897	0.03693	0.04509	0.01892	0.01264	0.01353	0.1167	0.0327
30236	栃木	那須赤十字病院	DPC標準病院群	0.02066	0.02168	0.03013	0.03885	0.01774	0.01286	0.00825	0.1113	0.0250
30237	栃木	国際医療福祉大学病院	DPC標準病院群	0.02033	0.00725	0.03068	0.02929	0.01301	0.00756	0.00872	0.0876	0.0156
30238	栃木	独立行政法人国立病院機構栃木医療センター	DPC標準病院群	0.01696	0.01718	0.02003	0.02385	0.01419	0.00564	0.00401	0.0780	0.0275
30239	栃木	独立行政法人国立病院機構宇都宮病院	DPC標準病院群	0.02246	0.04243	0.00753	0.00975	0.00827	0.00004	0.00144	0.0822	0.0386
30240	群馬	独立行政法人地域医療機能推進機構群馬中央病院	DPC標準病院群	0.01084	0.00922	0.01984	0.02794	0.01261	0.01177	0.00355	0.0678	0.0122
30241	群馬	群馬県済生会前橋病院	DPC標準病院群	0.01924	0.01909	0.02186	0.01451	0.01044	0.00016	0.00391	0.0747	0.0189
30242	群馬	公益財団法人老年病研究所附属病院	DPC標準病院群	0.03820	0.04148	0.00717	0.00788	0.00650	0.00001	0.00137	0.0947	0.0327
30243	群馬	善衆会病院	DPC標準病院群	0.03161	0.02337	0.00808	0.00661	0.00473	0.00018	0.00170	0.0697	0.0034
30244	群馬	公益財団法人脳血管研究所美原記念病院	DPC標準病院群	0.05384	0.04137	0.00404	0.01041	0.00887	0.00000	0.00154	0.1097	0.0550
30245	群馬	伊勢崎市民病院	DPC標準病院群	0.02214	0.01056	0.03362	0.04071	0.01478	0.01171	0.01421	0.1070	0.0245
30246	群馬	沼田脳神経外科循環器科病院	DPC標準病院群	0.00996	0.02928	0.00680	0.01828	0.01360	0.00000	0.00468	0.0643	0.0405
30247	群馬	利根中央病院	DPC標準病院群	0.01927	0.01597	0.01635	0.04366	0.00985	0.01899	0.01481	0.0953	0.0336
30248	群馬	北関東循環器病院	DPC標準病院群	0.01170	0.00131	0.00661	0.01291	0.00822	0.00000	0.00469	0.0325	0.0291
30249	群馬	医療法人社団日高会日高病院	DPC標準病院群	0.03188	0.00954	0.01341	0.01262	0.00867	0.00011	0.00384	0.0675	0.0236
30250	群馬	黒沢病院	DPC標準病院群	0.03028	0.02098	0.01047	0.01173	0.00887	0.00004	0.00282	0.0735	0.0338
30251	群馬	公立藤岡総合病院	DPC標準病院群	0.02499	0.02508	0.02627	0.04854	0.01759	0.01250	0.01845	0.1249	0.0294
30252	群馬	公立高岡総合病院	DPC標準病院群	0.02504	0.01963	0.02039	0.04725	0.01301	0.01355	0.02070	0.1123	0.0338
30253	群馬	原町赤十字病院	DPC標準病院群	0.01013	0.01975	0.00496	0.01983	0.00946	0.00198	0.00839	0.0547	0.0238
30254	群馬	西吾妻福祉病院	DPC標準病院群	0.05299	0.04132	0.00184	0.00977	0.00717	0.00000	0.00260	0.1059	0.0411
30255	群馬	相生厚生総合病院	DPC標準病院群	0.01623	0.02002	0.01892	0.04203	0.01537	0.01766	0.00900	0.0972	0.0227
30256	群馬	医療法人財団明理会イムス太田中央総合病院	DPC標準病院群	0.01592	0.02302	0.00661	0.00775	0.00606	0.00008	0.00162	0.0533	0.0085
30257	群馬	公立館林厚生病院	DPC標準病院群	0.02336	0.02570	0.01984	0.01578	0.00971	0.00015	0.00592	0.0847	0.0292
30258	群馬	医療法人社団三思会東邦病院	DPC標準病院群	0.01575	0.02099	0.01029	0.01305	0.00760	0.00010	0.00535	0.0601	0.0261
30259	群馬	医療法人社団東郷会恵愛堂病院	DPC標準病院群	0.01616	0.03230	0.00698	0.01108	0.00650	0.00000	0.00457	0.0665	0.0085
30260	群馬	群馬県立心臓血管センター	DPC標準病院群	0.02514	0.00748	0.00717	0.01122	0.00946	0.00000	0.00176	0.0510	0.0227
30261	群馬	群馬県立がんセンター	DPC標準病院群	0.02996	0.02810	0.01507	0.01254	0.00946	0.00011	0.00297	0.0857	0.0068
30262	群馬	群馬県立小児医療センター	DPC標準病院群	0.01859	0.00000	0.00863	0.02421	0.00925	0.01485	0.00010	0.0514	0.0071
30263	群馬	独立行政法人国立病院機構高崎総合医療センター	DPC標準病院群	0.02845	0.01850	0.04317	0.04388	0.01892	0.01435	0.01062	0.1340	0.0249
30264	群馬	独立行政法人国立病院機構渋川医療センター	DPC標準病院群	0.01695	0.01940	0.01984	0.02494	0.01333	0.00051	0.01109	0.0811	0.0122
30265	埼玉	独立行政法人地域医療機能推進機構埼玉メディカルセンター	DPC標準病院群	0.01508	0.01538	0.02168	0.01178	0.00946	0.00013	0.00219	0.0639	0.0164
30266	埼玉	医療法人社団松弘会三愛病院	DPC標準病院群	0.02745	0.02019	0.01360	0.01076	0.00946	0.00001	0.00130	0.0720	0.0315
30267	埼玉	社会福祉法人恩賜財団済生会支部埼玉県済生会川口総合病院	DPC標準病院群	0.02859	0.01688	0.02848	0.02453	0.01537	0.00499	0.00417	0.0985	0.0238
30268	埼玉	医療法人健仁会益子病院	DPC標準病院群	0.01049	0.01776	0.00478	0.00745	0.00650	0.00000	0.00095	0.0405	0.0106
30269	埼玉	埼玉協同病院	DPC標準病院群	0.02960	0.01835	0.01856	0.01070	0.00709	0.00149	0.00211	0.0772	0.0329
30270	埼玉	医療法人社団協友会東川口病院	DPC標準病院群	0.01753	0.03994	0.00441	0.00706	0.00650	0.00002	0.00054	0.0689	0.0258
30271	埼玉	川口市立医療センター	DPC標準病院群	0.03312	0.01716	0.03877	0.03054	0.01655	0.00878	0.00521	0.1196	0.0304
30272	埼玉	医療法人新青会川口工業総合病院	DPC標準病院群	0.03707	0.02343	0.01121	0.00954	0.00769	0.00016	0.00169	0.0812	0.0149
30273	埼玉	医療法人豊仁会三井病院	DPC標準病院群	0.00802	0.02470	0.00808	0.00860	0.00709	0.00022	0.00129	0.0494	0.0266
30274	埼玉	武蔵野総合病院	DPC標準病院群	0.01587	0.04252	0.00331	0.00646	0.00583	0.00003	0.00060	0.0682	0.0241
30275	埼玉	社会医療法人社団篤会赤心堂病院	DPC標準病院群	0.02453	0.00664	0.01121	0.00785	0.00591	0.00040	0.00154	0.0502	0.0175
30276	埼玉	医療法人社団誠弘会池袋病院	DPC標準病院群	0.01982	0.02998	0.00349	0.00706	0.00638	0.00016	0.00052	0.0603	0.0114
30277	埼玉	医療法人社団哺育会白岡中央総合病院	DPC標準病院群	0.01370	0.04496	0.00790	0.00871	0.00709	0.00016	0.00146	0.0753	0.0369
30278	埼玉	医療法人財団明理会春日部中央総合病院	DPC標準病院群	0.00986	0.01523	0.01800	0.01352	0.01182	0.00000	0.00169	0.0566	0.0148
30279	埼玉	秀和総合病院	DPC標準病院群	0.01728	0.02465	0.01635	0.01088	0.00966	0.00002	0.00121	0.0692	0.0284
30280	埼玉	春日部市立医療センター	DPC標準病院群	0.01651	0.01556	0.02113	0.01731	0.01301	0.00251	0.00179	0.0705	0.0135
30281	埼玉	医療法人慈正会丸山記念総合病院	DPC標準病院群	0.02576	0.01242	0.00919	0.00992	0.00887	0.00021	0.00084	0.0573	0.0328
30282	埼玉	越谷市立病院	DPC標準病院群	0.01118	0.01181	0.02958	0.01694	0.01044	0.00397	0.00252	0.0695	0.0204
30283	埼玉	医療法人社団協友会越谷誠和病院	DPC標準病院群	0.01955	0.02770	0.00955	0.00832	0.00709	0.00043	0.00079	0.0651	0.0200
30284	埼玉	医療法人道心会埼玉東部循環器科病院	DPC標準病院群	0.05299	0.00463	0.00294	0.00703	0.00650	0.00000	0.00053	0.0676	0.0269
30285	埼玉	医療法人土屋小児病院	DPC標準病院群	0.03275	0.00000	0.00367	0.01764	0.00603	0.01161	0.00000	0.0541	0.0005
30286	埼玉	医療法人社団協友会八潮中央総合病院	DPC標準病院群	0.00912	0.02461	0.01066	0.00817	0.00706	0.00009	0.00102	0.0526	0.0157
30287	埼玉	医療法人財団健和会みさと健和病院	DPC標準病院群	0.01936	0.01802	0.01102	0.00828	0.00709	0.00005	0.00113	0.0567	0.0356
30288	埼玉	医療法人社団愛友会三郷中央総合病院	DPC標準病院群	0.01656	0.01824	0.01304	0.01213	0.01064	0.00012	0.00137	0.0600	0.0253
30289	埼玉	三愛会総合病院	DPC標準病院群	0.01470	0.02355	0.00992	0.01071	0.00964	0.00011	0.00096	0.0589	0.0191
30290	埼玉	医療法人社団愛友会伊奈病院	DPC標準病院群	0.00802	0.03321	0.00643	0.00832	0.00709	0.00011	0.00111	0.0560	0.0252
30291	埼玉	埼玉県立がんセンター	DPC標準病院群	0.03433	0.03417	0.02958	0.01089	0.00863	0.00000	0.00226	0.1090	0.0000
30292	埼玉	医療法人社団愛友会上尾中央総合病院	DPC標準病院群	0.01878	0.01685	0.05126	0.03806	0.01655	0.01167	0.00984	0.1250	0.0228
30293	埼玉	草加市立病院	DPC標準病院群	0.02515	0.01000	0.02590	0.01838	0.01182	0.00398	0.00258	0.0794	0.0214
30294	埼玉	医療法人社団東光会戸田中央総合病院	DPC標準病院群	0.02134	0.02007	0.03564	0.02275	0.01532	0.00355	0.00387	0.0998	0.0258
30295	埼玉	医療法人社団武蔵野会TMGあさか医療センター	DPC標準病院群	0.01640	0.02149	0.03013	0.01649	0.01005	0.00131	0.00513	0.0845	0.0200
30296	埼玉	医療法人社団明理会イムス三芳総合病院	DPC標準病院群	0.00952	0.01937	0.01488	0.01102	0.00847	0.00002	0.00252	0.0548	0.0238

告示番号	都道府県	医療機関名	医療機関群	効率性係数	複雑性係数	カバー率係数	地域医療係数				機能評価係数Ⅱ合計*	救急補正係数
							地域医療係数	体制評価係数	定量的評価係数(小児)	定量的評価係数(小児以外)		
30297	埼玉	社会医療法人至仁会圏央所沢病院	DPC標準病院群	0.03739	0.05128	0.00863	0.01041	0.00887	0.00002	0.00152	0.1077	0.0444
30298	埼玉	所沢医療総合病院	DPC標準病院群	0.05384	0.04176	0.00625	0.00712	0.00591	0.00004	0.00117	0.1090	0.0337
30299	埼玉	医療法人財団明理会イムス富士見総合病院	DPC標準病院群	0.03264	0.01976	0.01837	0.01780	0.00887	0.00678	0.00215	0.0886	0.0411
30300	埼玉	埼玉慈恵病院	DPC標準病院群	0.01724	0.03036	0.00882	0.00884	0.00650	0.00037	0.00196	0.0652	0.0132
30301	埼玉	社会医療法人熊谷総合病院	DPC標準病院群	0.02653	0.01856	0.02021	0.01498	0.00867	0.00146	0.00486	0.0803	0.0340
30302	埼玉	埼玉県立循環器・呼吸器病センター	DPC標準病院群	0.02410	0.03078	0.01819	0.01288	0.01005	0.00001	0.00281	0.0859	0.0316
30303	埼玉	小川赤十字病院	DPC標準病院群	0.02077	0.03306	0.00882	0.00841	0.00709	0.00006	0.00125	0.0711	0.0201
30304	埼玉	医療法人埼玉成恵会病院	DPC標準病院群	0.02940	0.02454	0.00625	0.00775	0.00675	0.00022	0.00078	0.0679	0.0068
30305	埼玉	社会医療法人社幸会行田総合病院	DPC標準病院群	0.02995	0.01914	0.01690	0.01455	0.01301	0.00002	0.00152	0.0805	0.0263
30306	埼玉	社会福祉法人恩賜財団済生会支部埼玉県済生会加須病院	DPC標準病院群	0.01716	0.01872	0.02407	0.02124	0.01301	0.00444	0.00379	0.0812	0.0339
30307	埼玉	医療法人徳洲会羽生総合病院	DPC標準病院群	0.00872	0.02808	0.01819	0.01566	0.01182	0.00135	0.00249	0.0706	0.0413
30308	埼玉	深谷赤十字病院	DPC標準病院群	0.02331	0.02299	0.03068	0.03332	0.01655	0.01026	0.00650	0.1103	0.0245
30309	埼玉	医療法人徳洲会皆野病院	DPC標準病院群	0.02916	0.05145	0.00184	0.01128	0.00763	0.00000	0.00365	0.0937	0.0348
30310	埼玉	秩父市立病院	DPC標準病院群	0.02240	0.03460	0.00404	0.01701	0.00709	0.00361	0.00631	0.0781	0.0360
30311	埼玉	医療法人社団武蔵野会新座志木中央総合病院	DPC標準病院群	0.01965	0.02826	0.02186	0.01414	0.01064	0.00017	0.00334	0.0839	0.0293
30312	埼玉	学校法人北里研究所北里大学メディカルセンター	DPC標準病院群	0.02185	0.00971	0.02370	0.01696	0.00907	0.00375	0.00414	0.0722	0.0293
30313	埼玉	蓮田病院	DPC標準病院群	0.00232	0.02667	0.00790	0.00822	0.00709	0.00000	0.00112	0.0451	0.0191
30314	埼玉	社会医療法人ジャパンメディカルアライアンス東埼玉総合病院	DPC標準病院群	0.01430	0.01357	0.01415	0.01154	0.00926	0.00003	0.00225	0.0536	0.0108
30315	埼玉	医療法人関越病院	DPC標準病院群	0.03218	0.03636	0.00937	0.00861	0.00690	0.00006	0.00164	0.0865	0.0290
30316	埼玉	医療法人社団協友会吉川中央総合病院	DPC標準病院群	0.01516	0.02260	0.00827	0.00805	0.00709	0.00006	0.00090	0.0541	0.0392
30317	埼玉	さいたま市立病院	DPC標準病院群	0.03192	0.02233	0.04336	0.02802	0.01892	0.00556	0.00354	0.1256	0.0274
30318	埼玉	社会医療法人さいたま市民医療センターさいたま市民医療センター	DPC標準病院群	0.02463	0.01668	0.01984	0.02063	0.01301	0.00582	0.00180	0.0818	0.0302
30319	埼玉	医療法人社団協友会彩の国東大宮メディカルセンター	DPC標準病院群	0.01783	0.02588	0.02094	0.01060	0.00887	0.00004	0.00170	0.0753	0.0320
30320	埼玉	独立行政法人地域医療機能推進機構さいたま北部医療センター	DPC標準病院群	0.02694	0.02271	0.00570	0.00765	0.00709	0.00000	0.00056	0.0630	0.0231
30321	埼玉	埼玉県立小児医療センター	DPC標準病院群	0.03563	0.00353	0.02425	0.01928	0.01182	0.00737	0.00009	0.0827	0.0056
30322	埼玉	独立行政法人国立病院機構埼玉病院	DPC標準病院群	0.01656	0.00853	0.03638	0.03525	0.01774	0.01311	0.00440	0.0967	0.0192
30323	埼玉	独立行政法人国立病院機構埼玉中央病院	DPC標準病院群	0.00407	0.00560	0.01874	0.02176	0.01123	0.00783	0.00270	0.0502	0.0150
30324	千葉	医療法人社団普照会井上記念病院	DPC標準病院群	0.03437	0.01382	0.00533	0.00661	0.00606	0.00000	0.00055	0.0601	0.0074
30325	千葉	独立行政法人地域医療機能推進機構千葉病院	DPC標準病院群	0.04001	0.02156	0.00386	0.00719	0.00670	0.00000	0.00049	0.0726	0.0180
30326	千葉	千葉市立海浜病院	DPC標準病院群	0.02893	0.00000	0.02150	0.02947	0.01478	0.01267	0.00203	0.0799	0.0217
30327	千葉	千葉県こども病院	DPC標準病院群	0.03385	0.00000	0.01323	0.01760	0.01064	0.00691	0.00005	0.0647	0.0126
30328	千葉	医療法人社団翠明会山王病院	DPC標準病院群	0.01784	0.01363	0.00882	0.00650	0.00573	0.00003	0.00073	0.0468	0.0081
30329	千葉	医療法人社団誠善会千葉中央メディカルセンター	DPC標準病院群	0.02473	0.01604	0.01543	0.01251	0.01064	0.00005	0.00182	0.0687	0.0221
30330	千葉	社会医療法人社団健脳会千葉脳神経外科病院	DPC標準病院群	0.03789	0.04789	0.00331	0.00929	0.00887	0.00000	0.00042	0.0984	0.0440
30331	千葉	医療法人社団創進会みつわ総合病院	DPC標準病院群	0.02029	0.02277	0.01341	0.01110	0.00946	0.00015	0.00149	0.0676	0.0277
30332	千葉	千葉市立青葉病院	DPC標準病院群	0.02587	0.02894	0.02039	0.01582	0.01301	0.00048	0.00233	0.0910	0.0291
30333	千葉	医療法人社団誠仁会みはま病院	DPC標準病院群	0.03466	0.00000	0.00349	0.00455	0.00414	0.00000	0.00042	0.0427	0.0095
30334	千葉	医療法人社団淳英会おゆみの中央病院	DPC標準病院群	0.03076	0.03793	0.00276	0.00467	0.00433	0.00005	0.00028	0.0761	0.0137
30335	千葉	医療法人社団誠善会千葉メディカルセンター	DPC標準病院群	0.02641	0.01001	0.02462	0.01684	0.01300	0.00101	0.00283	0.0779	0.0294
30336	千葉	医療法人社団保健会谷津保健病院	DPC標準病院群	0.02203	0.01747	0.00974	0.00946	0.00887	0.00000	0.00059	0.0587	0.0252
30337	千葉	医療法人社団愛友会津田沼中央総合病院	DPC標準病院群	0.01996	0.02046	0.01176	0.01038	0.00946	0.00006	0.00087	0.0626	0.0333
30338	千葉	社会福祉法人恩賜財団済生会支部千葉県済生会千葉済生会習志野病院	DPC標準病院群	0.02253	0.01332	0.02462	0.01355	0.01182	0.00009	0.00163	0.0740	0.0264
30339	千葉	東京女子医科大学附属八千代医療センター	DPC標準病院群	0.03371	0.01050	0.02682	0.02143	0.01537	0.00487	0.00118	0.0925	0.0153
30340	千葉	独立行政法人労働者健康安全機構千葉労災病院	DPC標準病院群	0.02686	0.02373	0.03436	0.02773	0.01312	0.00397	0.01064	0.1127	0.0261
30341	千葉	千葉県循環器病センター	DPC標準病院群	0.01181	0.02032	0.00845	0.01356	0.01182	0.00003	0.00171	0.0542	0.0238
30342	千葉	帝京大学ちば総合医療センター	DPC標準病院群	0.01684	0.00775	0.02407	0.02962	0.01301	0.00815	0.00846	0.0783	0.0145
30343	千葉	東千葉メディカルセンター	DPC標準病院群	0.02076	0.02016	0.01727	0.01974	0.01222	0.00289	0.00463	0.0779	0.0323
30344	千葉	国保直営総合病院君津中央病院	DPC標準病院群	0.02473	0.01599	0.04299	0.05753	0.01892	0.02055	0.01806	0.1412	0.0265
30345	千葉	公益社団法人地域医療振興協会東京ベイ・浦安市川医療センター	DPC標準病院群	0.02947	0.01698	0.02719	0.02115	0.01655	0.00316	0.00144	0.0948	0.0274
30346	千葉	キッコーマン総合病院	DPC標準病院群	0.02353	0.02122	0.00735	0.00691	0.00591	0.00049	0.00050	0.0590	0.0256
30347	千葉	医療法人社団圭春会小張総合病院	DPC標準病院群	0.00973	0.02583	0.01709	0.01334	0.01005	0.00202	0.00127	0.0660	0.0159
30348	千葉	医療法人社団誠高会おたかの森病院	DPC標準病院群	0.01297	0.02004	0.01635	0.01271	0.01118	0.00006	0.00146	0.0621	0.0275
30349	千葉	医療法人社団協友会柏厚生総合病院	DPC標準病院群	0.02539	0.01306	0.02352	0.01553	0.01242	0.00081	0.00230	0.0775	0.0290
30350	千葉	社会医療法人社団望水会名戸ヶ谷病院	DPC標準病院群	0.02271	0.01995	0.02094	0.01296	0.01064	0.00029	0.00203	0.0766	0.0255
30351	千葉	医療法人社団協友会千葉友会記念病院	DPC標準病院群	0.01721	0.00426	0.00845	0.01054	0.00814	0.00186	0.00054	0.0405	0.0317
30352	千葉	医療法人財団東勤労者医療会東葛病院	DPC標準病院群	0.00816	0.02667	0.00992	0.00951	0.00828	0.00031	0.00092	0.0543	0.0269
30353	千葉	医療法人財団明理会新松戸中央総合病院	DPC標準病院群	0.01191	0.03178	0.02407	0.01368	0.01182	0.00013	0.00173	0.0814	0.0110
30354	千葉	医療法人財団松園会東葛クリニック病院	DPC標準病院群	0.00912	0.02017	0.00202	0.00527	0.00505	0.00000	0.00022	0.0366	0.0001
30355	千葉	医療法人社団誠善会新東京病院	DPC標準病院群	0.02703	0.02093	0.02866	0.01585	0.01360	0.00007	0.00218	0.0925	0.0184
30356	千葉	松戸市立総合医療センター	DPC標準病院群	0.02760	0.01225	0.03472	0.03370	0.01892	0.01268	0.00210	0.1083	0.0230
30357	千葉	医療法人社団創造会平和台病院	DPC標準病院群	0.01045	0.03304	0.00478	0.00858	0.00828	0.00000	0.00031	0.0569	0.0277
30358	千葉	医療法人社団聖仁会我孫子聖仁会病院	DPC標準病院群	0.00482	0.04151	0.00202	0.00667	0.00645	0.00000	0.00023	0.0550	0.0081
30359	千葉	医療法人徳洲会鎌ヶ谷総合病院	DPC標準病院群	0.00710	0.03054	0.01617	0.00923	0.00828	0.00004	0.00091	0.0630	0.0387
30360	千葉	東京歯科大学市川総合病院	DPC標準病院群	0.02140	0.01625	0.03380	0.01984	0.01655	0.00138	0.00191	0.0913	0.0278
30361	千葉	医療法人財団明理会行徳総合病院	DPC標準病院群	0.02564	0.01514	0.01580	0.01188	0.01063	0.00019	0.00107	0.0685	0.0145
30362	千葉	独立行政法人地域医療機能推進機構船橋中央病院	DPC標準病院群	0.02083	0.03263	0.01653	0.01292	0.01064	0.00135	0.00093	0.0829	0.0181
30363	千葉	社会医療法人社団千葉県勤労者医療協会船橋二和病院	DPC標準病院群	0.02409	0.00610	0.00919	0.01093	0.00828	0.00218	0.00047	0.0503	0.0177
30364	千葉	医療法人社団誠善会セコムメディック病院	DPC標準病院群	0.01977	0.02886	0.01194	0.01077	0.01005	0.00004	0.00068	0.0713	0.0241
30365	千葉	医療法人社団紺野会船橋整形外科病院	DPC標準病院群	0.05384	0.03031	0.00772	0.00504	0.00414	0.00032	0.00058	0.0969	0.0005
30366	千葉	医療法人社団協友会船橋総合病院	DPC標準病院群	0.01824	0.02075	0.01176	0.00914	0.00828	0.00009	0.00078	0.0599	0.0307
30367	千葉	医療法人徳洲会千葉徳洲会病院	DPC標準病院群	0.00583	0.02118	0.02186	0.01450	0.01301	0.00001	0.00149	0.0634	0.0376
30368	千葉	医療法人SHIODA塩田記念病院	DPC標準病院群	0.00112	0.04562	0.00551	0.00975	0.00848	0.00002	0.00124	0.0620	0.0336
30369	千葉	社会福祉法人太陽会安房地域医療センター	DPC標準病院群	0.00449	0.02350	0.00919	0.01844	0.00985	0.00158	0.00701	0.0556	0.0254
30370	千葉	日本医科大学千葉北総病院	DPC標準病院群	0.01866	0.01697	0.04079	0.02355	0.01537	0.00342	0.00475	0.1000	0.0293
30371	千葉	社会福祉法人聖隷福祉事業団聖隷佐倉市民病院	DPC標準病院群	0.01184	0.01217	0.01856	0.01281	0.00887	0.00114	0.00280	0.0554	0.0183
30372	千葉	医療法人徳洲会四街道徳洲会病院	DPC標準病院群	0.01240	0.02488	0.00955	0.00904	0.00828	0.00002	0.00074	0.0559	0.0408
30373	千葉	医療法人社団東光会北総白井病院	DPC標準病院群	0.02244	0.04861	0.00202	0.00662	0.00645	0.00000	0.00018	0.0797	0.0367
30374	千葉	医療法人徳洲会成田富里徳洲会病院	DPC標準病院群	0.00912	0.03199	0.01121	0.01368	0.01182	0.00005	0.00182	0.0660	0.0367
30375	千葉	千葉県立佐原病院	DPC標準病院群	0.03310	0.02902	0.00606	0.00984	0.00709	0.00025	0.00249	0.0780	0.0328
30376	千葉	さんむ医療センター	DPC標準病院群	0.05055	0.01280	0.00955	0.01123	0.00769	0.00095	0.00259	0.0841	0.0243

告示番号	都道府県	医療機関名	医療機関群	効率性係数	複雑性係数	カバー率係数	地域医療係数				機能評価係数Ⅱ合計*	救急補正係数
							地域医療係数	体制評価係数	定量的評価係数(小児)	定量的評価係数(小児以外)		
30377	千葉	独立行政法人国立病院機構千葉医療センター	DPC標準病院群	0.01744	0.01359	0.02517	0.01598	0.01261	0.00023	0.00313	0.0722	0.0207
30378	千葉	国立研究開発法人国立国際医療研究センター国府台病院	DPC標準病院群	0.01083	0.01854	0.01194	0.01252	0.01182	0.00002	0.00068	0.0538	0.0287
30379	東京	公益社団法人東京都教職員互助会三楽病院	DPC標準病院群	0.01911	0.00083	0.00882	0.00745	0.00709	0.00001	0.00035	0.0362	0.0086
30380	東京	日本大学病院	DPC標準病院群	0.02732	0.00719	0.02793	0.01735	0.01419	0.00259	0.00056	0.0798	0.0140
30381	東京	独立行政法人地域医療機能推進機構東京高輪病院	DPC標準病院群	0.01569	0.01112	0.01121	0.00842	0.00788	0.00004	0.00050	0.0464	0.0287
30382	東京	東京都済生会中央病院	DPC標準病院群	0.02631	0.03069	0.03693	0.01592	0.01419	0.00014	0.00159	0.1098	0.0398
30383	東京	国際医療福祉大学三田病院	DPC標準病院群	0.01569	0.01149	0.02076	0.00908	0.00828	0.00002	0.00078	0.0570	0.0052
30384	東京	北里大学北里研究所病院	DPC標準病院群	0.03311	0.01832	0.01396	0.01164	0.01103	0.00001	0.00060	0.0770	0.0252
30385	東京	社会福祉法人聖母会聖母病院	DPC標準病院群	0.01798	0.00862	0.00514	0.00658	0.00618	0.00014	0.00025	0.0383	0.0131
30386	東京	独立行政法人地域医療機能推進機構東京新宿メディカルセンター	DPC標準病院群	0.01731	0.02322	0.02388	0.01250	0.01159	0.00006	0.00085	0.0769	0.0273
30387	東京	独立行政法人地域医療機能推進機構東京山手メディカルセンター	DPC標準病院群	0.01976	0.01161	0.02388	0.01320	0.01182	0.00014	0.00123	0.0685	0.0297
30388	東京	医療法人社団大坪会東東京病院	DPC標準病院群	0.03606	0.00159	0.00294	0.00216	0.00177	0.00013	0.00025	0.0427	0.0077
30389	東京	公益財団法人ライフ・エクステンション研究所付属永寿総合病院	DPC標準病院群	0.02007	0.02879	0.02480	0.01409	0.01182	0.00042	0.00185	0.0877	0.0251
30390	東京	医療法人社団哺育会浅草病院	DPC標準病院群	0.02039	0.02148	0.00643	0.00754	0.00709	0.00001	0.00043	0.0558	0.0296
30391	東京	社会福祉法人貧育会貧育会病院	DPC標準病院群	0.03950	0.01187	0.00992	0.01260	0.00946	0.00278	0.00036	0.0739	0.0169
30392	東京	同愛記念病院	DPC標準病院群	0.02916	0.01649	0.02590	0.00976	0.00729	0.00105	0.00142	0.0813	0.0148
30393	東京	医療法人伯鳳会東京曳舟病院	DPC標準病院群	0.01007	0.03630	0.01157	0.01130	0.01064	0.00001	0.00065	0.0692	0.0405
30394	東京	地方独立行政法人東京都立病院機構東京都立墨東病院	DPC標準病院群	0.03466	0.01953	0.04152	0.02643	0.01892	0.00494	0.00257	0.1221	0.0248
30395	東京	社会医療法人社団順江会江東病院	DPC標準病院群	0.01414	0.00616	0.01856	0.01121	0.00828	0.00146	0.00147	0.0501	0.0130
30396	東京	社会福祉法人あそか会あそか病院	DPC標準病院群	0.03153	0.01405	0.00459	0.00667	0.00634	0.00000	0.00033	0.0568	0.0139
30397	東京	独立行政法人地域医療機能推進機構東京東病院	DPC標準病院群	0.00666	0.00000	0.00147	0.00491	0.00473	0.00003	0.00015	0.0130	0.0096
30398	東京	医療法人社団青藍会鈴木病院	DPC標準病院群	0.01385	0.04259	0.00331	0.00577	0.00559	0.00000	0.00018	0.0655	0.0200
30399	東京	医療法人社団藤崎病院	DPC標準病院群	0.00176	0.02288	0.00588	0.00693	0.00641	0.00011	0.00041	0.0375	0.0240
30400	東京	順天堂大学医学部附属順天堂大学江東高齢者医療センター	DPC標準病院群	0.00784	0.01054	0.01672	0.01313	0.01182	0.00000	0.00131	0.0482	0.0118
30401	東京	昭和大学江東豊洲病院	DPC標準病院群	0.02482	0.00822	0.03564	0.02129	0.01537	0.00421	0.00171	0.0900	0.0276
30402	東京	公益財団法人河野臨牀医学研究所附属第三北品川病院	DPC標準病院群	0.00000	0.05145	0.00386	0.00797	0.00769	0.00002	0.00026	0.0633	0.0124
30403	東京	昭和大学病院附属東病院	DPC標準病院群	0.01544	0.00000	0.01029	0.00583	0.00473	0.00010	0.00100	0.0316	0.0012
30404	東京	社会医療法人社団東京巨樹の会東京品川病院	DPC標準病院群	0.03093	0.01837	0.03031	0.01606	0.01301	0.00082	0.00224	0.0957	0.0459
30405	東京	国家公務員共済組合連合会東京共済病院	DPC標準病院群	0.01986	0.01662	0.01451	0.00946	0.00847	0.00000	0.00098	0.0604	0.0251
30406	東京	国家公務員共済組合連合会三宿病院	DPC標準病院群	0.01407	0.04369	0.00937	0.01379	0.01301	0.00002	0.00077	0.0809	0.0323
30407	東京	総合病院厚生中央病院	DPC標準病院群	0.01622	0.00824	0.01415	0.00800	0.00709	0.00012	0.00078	0.0466	0.0222
30408	東京	東邦大学医療センター大橋病院	DPC標準病院群	0.03514	0.00843	0.03123	0.02017	0.01774	0.00036	0.00207	0.0950	0.0209
30409	東京	医療法人横浜未来ヘルスケアシステム大田池上病院	DPC標準病院群	0.03370	0.05145	0.00276	0.00734	0.00709	0.00000	0.00025	0.0953	0.0301
30410	東京	東京労災病院	DPC標準病院群	0.00917	0.01757	0.02039	0.01382	0.01182	0.00023	0.00176	0.0610	0.0302
30411	東京	日本赤十字社東京都支部大森赤十字病院	DPC標準病院群	0.02156	0.01482	0.02609	0.01489	0.01182	0.00093	0.00214	0.0774	0.0332
30412	東京	独立行政法人地域医療機能推進機構東京蒲田医療センター	DPC標準病院群	0.00859	0.02009	0.00808	0.00773	0.00709	0.00000	0.00063	0.0445	0.0159
30413	東京	医療法人社団七仁会田園調布中央病院	DPC標準病院群	0.02233	0.01903	0.00349	0.00712	0.00687	0.00000	0.00024	0.0520	0.0320
30414	東京	大田病院	DPC標準病院群	0.01008	0.01460	0.00717	0.01010	0.00946	0.00000	0.00064	0.0419	0.0223
30415	東京	医療法人社団松和会池上総合病院	DPC標準病院群	0.02231	0.02561	0.01231	0.01233	0.01123	0.00011	0.00098	0.0726	0.0236
30416	東京	東急株式会社東急病院	DPC標準病院群	0.04777	0.00000	0.00514	0.00678	0.00652	0.00000	0.00026	0.0597	0.0279
30417	東京	公益財団法人日産厚生会玉川病院	DPC標準病院群	0.03046	0.02922	0.01672	0.01042	0.00907	0.00007	0.00128	0.0868	0.0258
30418	東京	公立学校共済組合関東中央病院	DPC標準病院群	0.01851	0.01879	0.02352	0.01484	0.01301	0.00003	0.00181	0.0757	0.0371
30419	東京	社会福祉法人康和会久我山病院	DPC標準病院群	0.01935	0.01152	0.01360	0.00916	0.00828	0.00043	0.00046	0.0536	0.0178
30420	東京	医療法人横浜未来ヘルスケアシステム奥沢病院	DPC標準病院群	0.00579	0.03565	0.00220	0.00726	0.00709	0.00000	0.00016	0.0509	0.0387
30421	東京	JR東京総合病院	DPC標準病院群	0.02554	0.01088	0.02260	0.01098	0.00975	0.00037	0.00086	0.0700	0.0179
30422	東京	伊藤病院	DPC標準病院群	0.03765	0.00775	0.00239	0.00301	0.00296	0.00000	0.00005	0.0508	0.0003
30423	東京	東京医療生活協同組合新渡戸記念中野総合病院	DPC標準病院群	0.02035	0.02166	0.01635	0.01018	0.00887	0.00003	0.00128	0.0685	0.0496
30424	東京	一般財団法人自警会東京警察病院	DPC標準病院群	0.03211	0.01388	0.03142	0.01410	0.01163	0.00028	0.00220	0.0915	0.0215
30425	東京	医療法人財団健貴会総合東京病院	DPC標準病院群	0.02394	0.02205	0.01984	0.01275	0.01182	0.00003	0.00090	0.0786	0.0250
30426	東京	河北総合病院	DPC標準病院群	0.02559	0.01292	0.02995	0.01617	0.01005	0.00384	0.00228	0.0846	0.0277
30427	東京	医療法人財団荻窪病院	DPC標準病院群	0.03324	0.00360	0.01525	0.01172	0.01064	0.00019	0.00089	0.0638	0.0165
30428	東京	医療法人財団アドベント会東京衛生アドベント病院	DPC標準病院群	0.03724	0.00358	0.00900	0.00942	0.00709	0.00183	0.00050	0.0592	0.0163
30429	東京	ニューハート・ワタナベ国際病院	DPC標準病院群	0.05384	0.04260	0.00294	0.00367	0.00355	0.00000	0.00012	0.1031	0.0012
30430	東京	杏林大学医学部付属杉並病院	DPC標準病院群	0.02043	0.01799	0.02223	0.01540	0.01064	0.00338	0.00138	0.0760	0.0218
30431	東京	地方独立行政法人東京都立病院機構東京都立大塚病院	DPC標準病院群	0.02871	0.00431	0.01782	0.01534	0.01301	0.00166	0.00067	0.0662	0.0184
30432	東京	公益社団法人地域医療振興協会東京北医療センター	DPC標準病院群	0.02246	0.01581	0.03197	0.01898	0.01419	0.00351	0.00128	0.0892	0.0303
30433	東京	医療法人財団明理会明理会中央総合病院	DPC標準病院群	0.01455	0.03841	0.01598	0.01254	0.01182	0.00002	0.00070	0.0815	0.0205
30434	東京	医療法人社団明理会明理会中央総合病院	DPC標準病院群	0.03023	0.01749	0.03766	0.01690	0.01182	0.00328	0.00179	0.1023	0.0207
30435	東京	医療法人社団明理会明理会中央総合病院	DPC標準病院群	0.01989	0.00000	0.00312	0.00361	0.00296	0.00051	0.00014	0.0266	0.0041
30436	東京	東京都健康長寿医療センター	DPC標準病院群	0.02280	0.01624	0.02866	0.01610	0.01419	0.00000	0.00191	0.0838	0.0283
30437	東京	医療法人財団明理会明理会東京大和病院	DPC標準病院群	0.05384	0.00321	0.00919	0.00404	0.00355	0.00001	0.00048	0.0703	0.0028
30438	東京	医療法人社団明理会明理会東京大和病院	DPC標準病院群	0.01229	0.02975	0.01929	0.01050	0.00944	0.00005	0.00100	0.0718	0.0155
30439	東京	地方独立行政法人東京都立病院機構東京都立豊島病院	DPC標準病院群	0.02126	0.01241	0.02223	0.01517	0.01268	0.00134	0.00115	0.0711	0.0259
30440	東京	順天堂大学医学部附属練馬病院	DPC標準病院群	0.02196	0.01006	0.04262	0.02379	0.01892	0.00316	0.00171	0.0984	0.0265
30441	東京	公益財団法人東京都医療保健協会練馬総合病院	DPC標準病院群	0.01977	0.00983	0.01800	0.00789	0.00690	0.00002	0.00097	0.0555	0.0260
30442	東京	公益社団法人地域医療振興協会練馬光が丘病院	DPC標準病院群	0.01888	0.02316	0.02535	0.01644	0.01360	0.00149	0.00135	0.0838	0.0393
30443	東京	博慈会記念総合病院	DPC標準病院群	0.01517	0.01959	0.01690	0.01382	0.01064	0.00218	0.00100	0.0655	0.0338
30444	東京	社会医療法人社団慈生会等潤病院	DPC標準病院群	0.04817	0.00000	0.00018	0.00505	0.00502	0.00000	0.00003	0.0534	0.0203
30445	東京	医療法人社団けいせい会東京北部病院	DPC標準病院群	0.01179	0.03179	0.00588	0.00702	0.00650	0.00000	0.00052	0.0565	0.0131
30446	東京	医療法人社団苑田会苑田第一病院	DPC標準病院群	0.04147	0.03472	0.01525	0.01296	0.01182	0.00002	0.00112	0.1044	0.0514
30447	東京	綾瀬循環器病院	DPC標準病院群	0.05384	0.03733	0.00717	0.01014	0.00946	0.00000	0.00068	0.1085	0.0345
30448	東京	東京女子医科大学附属足立医療センター	DPC標準病院群	0.04135	0.00454	0.02609	0.02606	0.01892	0.00520	0.00194	0.0980	0.0175
30449	東京	東京慈恵会医科大学葛飾医療センター	DPC標準病院群	0.02424	0.01080	0.03840	0.01588	0.01005	0.00334	0.00249	0.0893	0.0253
30450	東京	医療法人社団直和会平成立石病院	DPC標準病院群	0.01386	0.03000	0.01304	0.01180	0.01064	0.00000	0.00116	0.0687	0.0350
30451	東京	医療法人社団明理会明理会中央総合病院	DPC標準病院群	0.05384	0.02947	0.00423	0.00981	0.00942	0.00000	0.00039	0.0974	0.0195
30452	東京	医療法人社団明理会明理会中央総合病院	DPC標準病院群	0.01719	0.02329	0.01800	0.01294	0.01182	0.00008	0.00103	0.0714	0.0079
30453	東京	東京かつしか赤十字母子医療センター	DPC標準病院群	0.01144	0.00753	0.00184	0.00749	0.00709	0.00020	0.00019	0.0283	0.0044
30454	東京	地方独立行政法人東京都立病院機構東京都立東部地域病院	DPC標準病院群	0.02583	0.00302	0.02113	0.01613	0.01064	0.00366	0.00183	0.0661	0.0299
30455	東京	社会福祉法人仁生社江戸川病院	DPC標準病院群	0.02980	0.02539	0.02756	0.01198	0.01005	0.00009	0.00184	0.0947	0.0181
30456	東京	医療法人社団同愛会病院	DPC標準病院群	0.01033	0.01530	0.00827	0.00719	0.00650	0.00003	0.00066	0.0411	0.0180

告示番号	都道府県	医療機関名	医療機関群	効率性係数	複雑性係数	カバー率係数	地域医療係数				機能評価係数Ⅱ合計*	救急補正係数
							地域医療係数	体制評価係数	定量的評価係数(小児)	定量的評価係数(小児以外)		
30457	東京	医療法人社団昌会葛西昌会病院	DPC標準病院群	0.04214	0.00458	0.00717	0.01135	0.01084	0.00000	0.00051	0.0652	0.0317
30458	東京	日本私立学校振興・共済事業団東京臨海病院	DPC標準病院群	0.02646	0.01594	0.03068	0.01535	0.01064	0.00277	0.00194	0.0884	0.0250
30459	東京	社会医療法人社団森山会森山記念病院	DPC標準病院群	0.03148	0.03508	0.01727	0.01301	0.01182	0.00001	0.00118	0.0968	0.0245
30460	東京	公益財団法人結核予防会新山手病院	DPC標準病院群	0.01167	0.02884	0.00992	0.00923	0.00808	0.00000	0.00115	0.0597	0.0207
30461	東京	地方独立行政法人東京都立病院機構東京都立多摩北部医療センター	DPC標準病院群	0.02250	0.00967	0.02076	0.01885	0.01005	0.00607	0.00273	0.0718	0.0190
30462	東京	医療法人社団仁成会高木病院	DPC標準病院群	0.00947	0.03245	0.00827	0.00942	0.00650	0.00032	0.00259	0.0596	0.0223
30463	東京	東海大学医学部付属八王子病院	DPC標準病院群	0.02626	0.01595	0.04409	0.02546	0.01774	0.00459	0.00313	0.1118	0.0226
30464	東京	医療法人社団永生会南多摩病院	DPC標準病院群	0.02405	0.01901	0.01323	0.01018	0.00828	0.00072	0.00118	0.0665	0.0437
30465	東京	医療法人社団東光会八王子山王病院	DPC標準病院群	0.04159	0.05145	0.00441	0.00709	0.00672	0.00000	0.00037	0.1045	0.0115
30466	東京	国家公務員共済組合連合会立川病院	DPC標準病院群	0.02555	0.01891	0.03564	0.02279	0.01596	0.00297	0.00386	0.1029	0.0267
30467	東京	立川相互病院	DPC標準病院群	0.02058	0.02748	0.02352	0.01227	0.00867	0.00053	0.00307	0.0838	0.0341
30468	東京	町田市民病院	DPC標準病院群	0.01896	0.01247	0.03050	0.02013	0.01537	0.00252	0.00224	0.0821	0.0166
30469	東京	社会医療法人社団正志会南町田病院	DPC標準病院群	0.02001	0.03600	0.00790	0.01026	0.00946	0.00000	0.00079	0.0742	0.0270
30470	東京	医療法人啓仁会吉祥寺南病院	DPC標準病院群	0.04808	0.03990	0.00441	0.00626	0.00591	0.00002	0.00033	0.0986	0.0321
30471	東京	日野市立病院	DPC標準病院群	0.01658	0.00831	0.01727	0.01220	0.00847	0.00240	0.00133	0.0544	0.0273
30472	東京	医療法人財団慈生会野村病院	DPC標準病院群	0.01278	0.03173	0.00294	0.00588	0.00546	0.00000	0.00041	0.0533	0.0051
30473	東京	医療法人社団永寿会三鷹中央病院	DPC標準病院群	0.01010	0.03910	0.00478	0.00776	0.00709	0.00003	0.00064	0.0617	0.0127
30474	東京	府中恵仁会病院	DPC標準病院群	0.01477	0.03154	0.01066	0.01080	0.01005	0.00000	0.00075	0.0678	0.0291
30475	東京	公益財団法人神原記念財団附属神原記念病院	DPC標準病院群	0.03484	0.02187	0.01672	0.01397	0.01182	0.00078	0.00136	0.0874	0.0118
30476	東京	地方独立行政法人東京都立病院機構東京都立小児総合医療センター	DPC標準病院群	0.03478	0.00000	0.02278	0.02419	0.01478	0.00937	0.00004	0.0818	0.0149
30477	東京	医療法人社団時正会佐々総合病院	DPC標準病院群	0.02825	0.02674	0.01727	0.01275	0.01064	0.00024	0.00187	0.0850	0.0522
30478	東京	医療法人社団東光会西東京中央総合病院	DPC標準病院群	0.00552	0.02937	0.01268	0.01234	0.01064	0.00004	0.00166	0.0599	0.0361
30479	東京	社会福祉法人恩賜財団東京都同胞援護会昭島病院	DPC標準病院群	0.00000	0.04069	0.00367	0.00738	0.00660	0.00000	0.00078	0.0517	0.0152
30480	東京	医療法人徳洲会東京西徳洲会病院	DPC標準病院群	0.02477	0.01738	0.01782	0.01506	0.01301	0.00013	0.00192	0.0750	0.0439
30481	東京	医療法人社団武蔵野会一橋病院	DPC標準病院群	0.00000	0.04850	0.00459	0.00759	0.00709	0.00003	0.00046	0.0607	0.0264
30482	東京	公立福生病院	DPC標準病院群	0.02050	0.01996	0.01341	0.01674	0.01104	0.00193	0.00378	0.0706	0.0263
30483	東京	東京慈恵会医科大学附属第三病院	DPC標準病院群	0.01934	0.01355	0.03509	0.01593	0.01064	0.00220	0.00309	0.0839	0.0193
30484	東京	社会医療法人財団大和会大和病院	DPC標準病院群	0.01595	0.03222	0.01617	0.01388	0.01182	0.00009	0.00197	0.0782	0.0398
30485	東京	公益財団法人結核予防会複十字病院	DPC標準病院群	0.00816	0.02348	0.01194	0.00959	0.00828	0.00000	0.00131	0.0532	0.0140
30486	東京	社会医療法人財団大和会武蔵村山病院	DPC標準病院群	0.03021	0.00686	0.01213	0.01435	0.00709	0.00572	0.00153	0.0635	0.0347
30487	東京	日本医科大学多摩永山病院	DPC標準病院群	0.02076	0.01874	0.02590	0.01574	0.01301	0.00053	0.00221	0.0811	0.0271
30488	東京	地方独立行政法人東京都立病院機構東京都立多摩南部地域病院	DPC標準病院群	0.03404	0.00375	0.01856	0.01323	0.01064	0.00063	0.00196	0.0696	0.0172
30489	東京	稲城市立病院	DPC標準病院群	0.01590	0.00781	0.01635	0.01044	0.00828	0.00117	0.00099	0.0505	0.0174
30490	東京	公立阿佐留医療センター	DPC標準病院群	0.03440	0.01652	0.01360	0.01253	0.00828	0.00061	0.00364	0.0770	0.0278
30491	東京	医療法人徳洲会武蔵野徳洲会病院	DPC標準病院群	0.01413	0.02307	0.01378	0.00886	0.00749	0.00005	0.00132	0.0598	0.0430
30492	東京	医療法人社団下田緑真会世田谷北部病院	DPC標準病院群	0.04033	0.05145	0.00165	0.00663	0.00650	0.00000	0.00012	0.1001	0.0198
30493	東京	社会医療法人財団仁会会牧田総合病院	DPC標準病院群	0.02708	0.02160	0.02186	0.01139	0.00946	0.00046	0.00147	0.0819	0.0295
30494	東京	地方独立行政法人東京都立病院機構東京都立荏原病院	DPC標準病院群	0.01602	0.01400	0.01635	0.01668	0.01340	0.00217	0.00110	0.0630	0.0374
30495	東京	地方独立行政法人東京都立病院機構東京都立大久保病院	DPC標準病院群	0.02676	0.00492	0.01249	0.01035	0.00966	0.00000	0.00069	0.0545	0.0187
30496	東京	地方独立行政法人東京都立病院機構東京都立広尾病院	DPC標準病院群	0.02145	0.00578	0.01598	0.01826	0.01655	0.00117	0.00053	0.0615	0.0275
30497	東京	国立研究開発法人国立成育医療研究センター	DPC標準病院群	0.02220	0.00184	0.02940	0.02957	0.01655	0.01269	0.00033	0.0830	0.0028
30498	東京	独立行政法人国立病院機構災害医療センター	DPC標準病院群	0.02347	0.03038	0.03454	0.01856	0.01353	0.00036	0.00466	0.1070	0.0316
30499	東京	独立行政法人国立病院機構村山医療センター	DPC標準病院群	0.01277	0.03481	0.00551	0.00440	0.00373	0.00006	0.00062	0.0575	0.0070
30500	東京	独立行政法人国立病院機構東京病院	DPC標準病院群	0.00295	0.02641	0.00845	0.00928	0.00828	0.00001	0.00099	0.0471	0.0227
30501	東京	東京通信病院	DPC標準病院群	0.01753	0.02075	0.02535	0.00906	0.00828	0.00002	0.00076	0.0727	0.0204
30502	神奈川	汐田総合病院	DPC標準病院群	0.02388	0.03676	0.00808	0.00673	0.00650	0.00000	0.00023	0.0754	0.0471
30503	神奈川	社会福祉法人恩賜財団済生会支部神奈川県済生会神奈川県病院	DPC標準病院群	0.01781	0.01547	0.00753	0.00851	0.00828	0.00001	0.00022	0.0493	0.0202
30504	神奈川	一般財団法人神奈川県警友会けいゆう病院	DPC標準病院群	0.01958	0.00665	0.03068	0.01316	0.01174	0.00051	0.00092	0.0701	0.0222
30505	神奈川	独立行政法人地域医療機能推進機構横浜中央病院	DPC標準病院群	0.00753	0.02411	0.01102	0.00760	0.00729	0.00000	0.00030	0.0503	0.0208
30506	神奈川	神奈川県立こども医療センター	DPC標準病院群	0.04500	0.02222	0.02388	0.02028	0.01510	0.00512	0.00006	0.1114	0.0045
30507	神奈川	横浜保土ヶ谷中央病院	DPC標準病院群	0.00723	0.02102	0.01176	0.00743	0.00708	0.00000	0.00034	0.0474	0.0289
30508	神奈川	医療法人社団明芳会イムス横浜狩野川神経外科病院	DPC標準病院群	0.01788	0.03176	0.00276	0.00787	0.00777	0.00000	0.00010	0.0603	0.0057
30509	神奈川	聖隷横浜病院	DPC標準病院群	0.01374	0.02092	0.01819	0.00939	0.00887	0.00005	0.00048	0.0622	0.0132
30510	神奈川	磯子中央病院	DPC標準病院群	0.02146	0.04489	0.00625	0.00669	0.00650	0.00002	0.00017	0.0793	0.0300
30511	神奈川	医療法人社団協友会金沢文庫病院	DPC標準病院群	0.01451	0.03656	0.00294	0.00615	0.00606	0.00000	0.00009	0.0602	0.0174
30512	神奈川	神奈川県立循環器呼吸器病センター	DPC標準病院群	0.05350	0.03570	0.00735	0.01261	0.01235	0.00000	0.00026	0.1092	0.0075
30513	神奈川	独立行政法人労働者健康安全機構横浜労災病院	DPC標準病院群	0.01878	0.01159	0.04740	0.02234	0.01892	0.00202	0.00141	0.1001	0.0231
30514	神奈川	菊名記念病院	DPC標準病院群	0.02732	0.02648	0.01249	0.01346	0.01301	0.00001	0.00045	0.0798	0.0432
30515	神奈川	医療法人横浜未来ヘルスケアシステム戸塚共立第1病院	DPC標準病院群	0.01791	0.02424	0.00863	0.00739	0.00709	0.00001	0.00029	0.0582	0.0472
30516	神奈川	医療法人横浜未来ヘルスケアシステム戸塚共立第2病院	DPC標準病院群	0.02706	0.02647	0.00827	0.00634	0.00603	0.00008	0.00023	0.0681	0.0329
30517	神奈川	西横浜国際総合病院	DPC標準病院群	0.01906	0.02028	0.00643	0.00719	0.00694	0.00001	0.00023	0.0530	0.0296
30518	神奈川	医療法人財団明理会東戸塚記念病院	DPC標準病院群	0.00892	0.03186	0.01819	0.00928	0.00867	0.00008	0.00053	0.0682	0.0198
30519	神奈川	医療法人徳洲会葉山ハートセンター	DPC標準病院群	0.01518	0.01789	0.00533	0.00925	0.00844	0.00001	0.00081	0.0477	0.0428
30520	神奈川	医療法人徳洲会湘南大磯病院	DPC標準病院群	0.02302	0.01451	0.00533	0.01000	0.00904	0.00000	0.00096	0.0529	0.0344
30521	神奈川	神奈川県立足柄上病院	DPC標準病院群	0.01274	0.02681	0.01157	0.01423	0.00991	0.00005	0.00427	0.0654	0.0388
30522	神奈川	社会福祉法人日本医療伝道会衣笠病院	DPC標準病院群	0.00864	0.00514	0.00367	0.00601	0.00537	0.00002	0.00063	0.0235	0.0167
30523	神奈川	横須賀市立市民病院	DPC標準病院群	0.01996	0.02122	0.01341	0.01334	0.01123	0.00001	0.00210	0.0679	0.0235
30524	神奈川	横須賀市立うわまち病院	DPC標準病院群	0.03062	0.01503	0.02315	0.02505	0.01182	0.01045	0.00278	0.0939	0.0219
30525	神奈川	医療法人横浜未来ヘルスケアシステムよこすか浦賀病院	DPC標準病院群	0.01332	0.01007	0.00202	0.00509	0.00467	0.00001	0.00041	0.0305	0.0290
30526	神奈川	平塚市立病院	DPC標準病院群	0.03756	0.02280	0.03215	0.02694	0.01400	0.00776	0.00517	0.1195	0.0340
30527	神奈川	大船中央病院	DPC標準病院群	0.01884	0.01732	0.01672	0.00959	0.00828	0.00000	0.00132	0.0625	0.0236
30528	神奈川	一般財団法人同友会藤沢湘南台病院	DPC標準病院群	0.01794	0.00791	0.02021	0.00997	0.00769	0.00020	0.00208	0.0560	0.0201
30529	神奈川	医療法人徳洲会湘南藤沢徳洲会病院	DPC標準病院群	0.02791	0.01990	0.03399	0.02172	0.01379	0.00292	0.00501	0.1035	0.0422
30530	神奈川	小田原市立病院	DPC標準病院群	0.01562	0.01367	0.03454	0.05332	0.01892	0.02358	0.01081	0.1172	0.0328
30531	神奈川	医療法人尽誠会山辺記念総合病院	DPC標準病院群	0.00930	0.00824	0.00735	0.00936	0.00672	0.00002	0.00262	0.0342	0.0132
30532	神奈川	茅ヶ崎市立病院	DPC標準病院群	0.02457	0.01298	0.02903	0.02184	0.01242	0.00513	0.00429	0.0884	0.0295
30533	神奈川	湘南東部総合病院	DPC標準病院群	0.01725	0.02205	0.01396	0.01146	0.00887	0.00039	0.00220	0.0647	0.0322
30534	神奈川	医療法人徳洲会茅ヶ崎徳洲会病院	DPC標準病院群	0.00524	0.01713	0.00698	0.00590	0.00473	0.00004	0.00113	0.0352	0.0359
30535	神奈川	医療法人社団相和会瀬野辺総合病院	DPC標準病院群	0.02107	0.00000	0.00992	0.00850	0.00604	0.00036	0.00209	0.0395	0.0161
30536	神奈川	独立行政法人地域医療機能推進機構相模野病院	DPC標準病院群	0.02443	0.01940	0.01304	0.01330	0.01064	0.00073	0.00193	0.0702	0.0154

告示番号	都道府県	医療機関名	医療機関群	効率性係数	複雑性係数	カバー率係数	地域医療係数				機能評価係数Ⅱ合計*	救急補正係数
							地域医療係数	体制評価係数	定量的評価係数(小児)	定量的評価係数(小児以外)		
30537	神奈川県	相模原赤十字病院	DPC標準病院群	0.03714	0.03381	0.00349	0.01036	0.00946	0.00006	0.00085	0.0848	0.0319
30538	神奈川県	神奈川県厚生農業協同組合連合会相模原協同病院	DPC標準病院群	0.02891	0.02081	0.03674	0.02603	0.01537	0.00455	0.00611	0.1125	0.0285
30539	神奈川県	秦野赤十字病院	DPC標準病院群	0.01653	0.02056	0.01653	0.01749	0.01261	0.00242	0.00246	0.0711	0.0341
30540	神奈川県	東名厚木病院	DPC標準病院群	0.04062	0.02113	0.01929	0.01533	0.01301	0.00012	0.00221	0.0964	0.0256
30541	神奈川県	厚木市立病院	DPC標準病院群	0.02695	0.00615	0.02719	0.02115	0.01282	0.00489	0.00345	0.0814	0.0252
30542	神奈川県	医療法人徳洲会湘南厚木病院	DPC標準病院群	0.02256	0.01069	0.01066	0.01422	0.01301	0.00009	0.00112	0.0581	0.0344
30543	神奈川県	大和市立病院	DPC標準病院群	0.02193	0.00750	0.02995	0.02360	0.01242	0.00798	0.00321	0.0830	0.0249
30544	神奈川県	医療法人徳洲会大和徳洲会病院	DPC標準病院群	0.00770	0.03029	0.01341	0.01095	0.00946	0.00005	0.00144	0.0624	0.0407
30545	神奈川県	医療法人社団福音会桜ヶ丘中央病院	DPC標準病院群	0.03811	0.02995	0.00239	0.00548	0.00509	0.00001	0.00039	0.0759	0.0231
30546	神奈川県	社会医療法人三栄会中央林間病院	DPC標準病院群	0.05384	0.05145	0.00514	0.00706	0.00650	0.00000	0.00056	0.1175	0.0275
30547	神奈川県	社会福祉法人恩賜財団済生会支部神奈川県済生会横浜市南部病院	DPC標準病院群	0.03341	0.01353	0.03674	0.02190	0.01880	0.00199	0.00111	0.1056	0.0359
30548	神奈川県	医療法人社団仁明会秋山脳神経外科病院	DPC標準病院群	0.03022	0.04371	0.00276	0.00838	0.00829	0.00001	0.00009	0.0851	0.0199
30549	神奈川県	医療法人社団明芳会横浜旭中央総合病院	DPC標準病院群	0.01713	0.02726	0.02168	0.01162	0.01064	0.00032	0.00066	0.0777	0.0156
30550	神奈川県	聖マリアンナ医科大学横浜市西部病院	DPC標準病院群	0.02165	0.01237	0.02976	0.01972	0.01774	0.00122	0.00076	0.0835	0.0180
30551	神奈川県	医療法人社団恵生会上白根病院	DPC標準病院群	0.00796	0.03770	0.00753	0.00663	0.00637	0.00000	0.00027	0.0598	0.0295
30552	神奈川県	神奈川県立がんセンター	DPC標準病院群	0.05384	0.03232	0.03546	0.00950	0.00876	0.00000	0.00074	0.1311	0.0039
30553	神奈川県	医療法人社団武蔵野会牧野記念病院	DPC標準病院群	0.02861	0.05145	0.00331	0.00721	0.00709	0.00000	0.00011	0.0906	0.0331
30554	神奈川県	医療法人社団三喜会横浜新緑総合病院	DPC標準病院群	0.02797	0.02619	0.01176	0.00972	0.00941	0.00000	0.00031	0.0756	0.0356
30555	神奈川県	国家公務員共済組合連合会横浜米共済病院	DPC標準病院群	0.02053	0.01932	0.03362	0.01524	0.01419	0.00007	0.00098	0.0887	0.0310
30556	神奈川県	ゆめが丘総合病院	DPC標準病院群	0.00000	0.05145	0.00349	0.00724	0.00709	0.00000	0.00014	0.0622	0.0229
30557	神奈川県	社会福祉法人親善福祉協会国際親善総合病院	DPC標準病院群	0.02738	0.01383	0.02205	0.01033	0.00946	0.00023	0.00064	0.0736	0.0368
30558	神奈川県	医療法人横浜未来ヘルスケアシステム戸塚共立いずみ野病院	DPC標準病院群	0.02095	0.04963	0.00202	0.00480	0.00473	0.00001	0.00007	0.0774	0.0333
30559	神奈川県	医療法人社団明芳会横浜新都市脳神経外科病院	DPC標準病院群	0.02539	0.04378	0.01378	0.00973	0.00927	0.00011	0.00035	0.0927	0.0311
30560	神奈川県	医療法人社団緑成会横浜総合病院	DPC標準病院群	0.01976	0.01770	0.01856	0.01236	0.01182	0.00009	0.00045	0.0684	0.0278
30561	神奈川県	医療法人社団一成会たちばな台病院	DPC標準病院群	0.00746	0.02240	0.00772	0.00794	0.00769	0.00002	0.00023	0.0455	0.0027
30562	神奈川県	昭和大学横浜市北部病院	DPC標準病院群	0.02213	0.00943	0.05052	0.02302	0.01887	0.00283	0.00132	0.1051	0.0169
30563	神奈川県	神奈川県厚生農業協同組合連合会伊勢原協同病院	DPC標準病院群	0.02026	0.01628	0.02719	0.01997	0.00828	0.00782	0.00387	0.0837	0.0192
30564	神奈川県	医療法人興生会相模台病院	DPC標準病院群	0.00904	0.00518	0.00698	0.00820	0.00710	0.00042	0.00068	0.0294	0.0125
30565	神奈川県	社会医療法人ジャパンメディカルアライアンス座間総合病院	DPC標準病院群	0.01085	0.03201	0.00790	0.00804	0.00709	0.00000	0.00095	0.0588	0.0085
30566	神奈川県	社会医療法人ジャパンメディカルアライアンス海老名総合病院	DPC標準病院群	0.02178	0.02525	0.03527	0.01990	0.01301	0.00241	0.00448	0.1022	0.0269
30567	神奈川県	川崎市立川崎病院	DPC標準病院群	0.02320	0.01847	0.04354	0.03290	0.01892	0.00883	0.00516	0.1181	0.0213
30568	神奈川県	医療法人愛仁会太田総合病院	DPC標準病院群	0.01064	0.00510	0.01268	0.01186	0.00946	0.00092	0.00148	0.0403	0.0151
30569	神奈川県	医療法人誠医会宮川病院	DPC標準病院群	0.01140	0.02949	0.00478	0.00785	0.00716	0.00000	0.00069	0.0535	0.0183
30570	神奈川県	川崎医療生活協同組合川崎協同病院	DPC標準病院群	0.03596	0.02342	0.00386	0.00928	0.00847	0.00000	0.00081	0.0725	0.0110
30571	神奈川県	医療法人社団慶友会第一病院	DPC標準病院群	0.01582	0.02362	0.00367	0.00774	0.00750	0.00002	0.00022	0.0509	0.0144
30572	神奈川県	日本鋼管病院	DPC標準病院群	0.02292	0.01989	0.02094	0.01162	0.00847	0.00019	0.00296	0.0754	0.0179
30573	神奈川県	川崎市立井田病院	DPC標準病院群	0.02468	0.02485	0.01525	0.01160	0.01064	0.00001	0.00095	0.0764	0.0238
30574	神奈川県	日本医科大学武蔵小杉病院	DPC標準病院群	0.02496	0.00786	0.03142	0.02955	0.01768	0.00898	0.00288	0.0938	0.0205
30575	神奈川県	医療法人社団亮正会総合高津中央病院	DPC標準病院群	0.04125	0.01351	0.01433	0.01102	0.00887	0.00087	0.00128	0.0801	0.0211
30576	神奈川県	国家公務員共済組合連合会虎の門病院分院	DPC標準病院群	0.04053	0.04803	0.01709	0.00813	0.00703	0.00001	0.00109	0.1138	0.0166
30577	神奈川県	帝京大学医学部附属溝口病院	DPC標準病院群	0.01818	0.01053	0.03325	0.01545	0.00933	0.00220	0.00392	0.0774	0.0115
30578	神奈川県	川崎市立多摩病院	DPC標準病院群	0.02296	0.00776	0.02241	0.01954	0.01123	0.00546	0.00285	0.0727	0.0281
30579	神奈川県	医療法人社団三成会新百合ヶ丘総合病院	DPC標準病院群	0.03834	0.00871	0.03491	0.02103	0.01537	0.00256	0.00310	0.1030	0.0160
30580	神奈川県	横浜市立脳卒中・神経脊髄センター	DPC標準病院群	0.02792	0.05034	0.00717	0.00970	0.00946	0.00002	0.00022	0.0951	0.0308
30581	神奈川県	横浜市立みなと赤十字病院	DPC標準病院群	0.02795	0.01939	0.04722	0.02171	0.01892	0.00149	0.00130	0.1163	0.0272
30582	神奈川県	独立行政法人国立病院機構横浜医療センター	DPC標準病院群	0.03230	0.01449	0.03895	0.02159	0.01892	0.00163	0.00105	0.1073	0.0246
30583	神奈川県	独立行政法人国立病院機構相模原病院	DPC標準病院群	0.01129	0.00536	0.03160	0.02688	0.01242	0.01041	0.00405	0.0751	0.0245
30584	新潟県	新潟中央病院	DPC標準病院群	0.01882	0.03455	0.00845	0.00723	0.00591	0.00034	0.00098	0.0690	0.0050
30585	新潟県	新潟県立がんセンター新潟病院	DPC標準病院群	0.02344	0.01921	0.02627	0.01381	0.01084	0.00036	0.00260	0.0827	0.0025
30586	新潟県	社会福祉法人恩賜財団済生会新潟病院	DPC標準病院群	0.02624	0.02950	0.02884	0.02281	0.01537	0.00456	0.00288	0.1074	0.0202
30587	新潟県	社会医療法人桑名恵風会桑名病院	DPC標準病院群	0.02301	0.04574	0.00441	0.01025	0.00946	0.00000	0.00079	0.0834	0.0453
30588	新潟県	新潟臨港病院	DPC標準病院群	0.00913	0.01240	0.01102	0.01195	0.01064	0.00003	0.00128	0.0445	0.0106
30589	新潟県	新潟白根総合病院	DPC標準病院群	0.01379	0.02042	0.00478	0.00718	0.00649	0.00005	0.00063	0.0462	0.0334
30590	新潟県	厚生連豊栄病院	DPC標準病院群	0.00000	0.02694	0.00294	0.00789	0.00753	0.00000	0.00036	0.0378	0.0210
30591	新潟県	医療法人愛仁会亀田第一病院	DPC標準病院群	0.01628	0.02796	0.01102	0.00862	0.00709	0.00020	0.00133	0.0639	0.0155
30592	新潟県	社会福祉法人新潟市社会事業協会信楽園病院	DPC標準病院群	0.00198	0.02241	0.01360	0.01262	0.01104	0.00000	0.00159	0.0506	0.0104
30593	新潟県	猫山宮尾病院	DPC標準病院群	0.02343	0.04384	0.00331	0.00541	0.00499	0.00002	0.00040	0.0760	0.0076
30594	新潟県	新潟県厚生農業協同組合連合会新潟医療センター	DPC標準病院群	0.01285	0.02709	0.01121	0.01119	0.00946	0.00022	0.00151	0.0623	0.0282
30595	新潟県	新潟医療生活協同組合木戸病院	DPC標準病院群	0.00947	0.01747	0.01084	0.01082	0.00808	0.00141	0.00133	0.0486	0.0182
30596	新潟県	下越病院	DPC標準病院群	0.01560	0.02402	0.01213	0.01233	0.01064	0.00040	0.00128	0.0641	0.0273
30597	新潟県	新潟南病院	DPC標準病院群	0.00689	0.04896	0.00772	0.00820	0.00709	0.00013	0.00098	0.0718	0.0145
30598	新潟県	長岡赤十字病院	DPC標準病院群	0.03612	0.02792	0.04850	0.04162	0.01892	0.01350	0.00921	0.1542	0.0227
30599	新潟県	立川総合病院	DPC標準病院群	0.01336	0.02142	0.02554	0.02513	0.01537	0.00411	0.00565	0.0854	0.0188
30600	新潟県	独立行政法人労働者健康安全機構新潟労災病院	DPC標準病院群	0.02991	0.03361	0.00423	0.00709	0.00520	0.00040	0.00149	0.0748	0.0159
30601	新潟県	新潟県立中央病院	DPC標準病院群	0.02117	0.02543	0.03693	0.04774	0.01892	0.01562	0.01319	0.1313	0.0201
30602	新潟県	新潟県厚生農業協同組合連合会上越総合病院	DPC標準病院群	0.00926	0.01358	0.01856	0.02177	0.01005	0.00377	0.00795	0.0632	0.0260
30603	新潟県	済生会三条病院	DPC標準病院群	0.00922	0.01483	0.00808	0.02423	0.00942	0.01066	0.00415	0.0564	0.0140
30604	新潟県	富永草野病院	DPC標準病院群	0.01084	0.03699	0.00588	0.00876	0.00530	0.00115	0.00232	0.0625	0.0022
30605	新潟県	新潟県厚生農業協同組合連合会柏崎総合医療センター	DPC標準病院群	0.01488	0.02473	0.01470	0.01626	0.01064	0.00186	0.00375	0.0706	0.0309
30606	新潟県	新潟県立新発田病院	DPC標準病院群	0.02558	0.02267	0.03234	0.05908	0.01892	0.02369	0.01647	0.1397	0.0252
30607	新潟県	新潟県厚生農業協同組合連合会小千谷総合病院	DPC標準病院群	0.00500	0.03666	0.00294	0.00682	0.00591	0.00005	0.00086	0.0514	0.0307
30608	新潟県	新潟県立十日町病院	DPC標準病院群	0.01198	0.02691	0.01121	0.02183	0.01181	0.00386	0.00616	0.0719	0.0357
30609	新潟県	村上総合病院	DPC標準病院群	0.00287	0.03446	0.00717	0.01838	0.01301	0.00032	0.00505	0.0629	0.0144
30610	新潟県	社会福祉法人恩賜財団済生会新潟県央幹病院	DPC標準病院群	0.01998	0.03628	0.01653	0.01721	0.00887	0.00019	0.00815	0.0900	0.0351
30611	新潟県	厚生連糸魚川総合病院	DPC標準病院群	0.00212	0.02482	0.00955	0.02048	0.01261	0.00386	0.00401	0.0570	0.0294
30612	新潟県	新潟中央病院	DPC標準病院群	0.00142	0.00491	0.00386	0.00487	0.00426	0.00000	0.00061	0.0151	0.0148
30613	新潟県	新潟県厚生農業協同組合連合会佐渡総合病院	DPC標準病院群	0.01979	0.03056	0.01415	0.06132	0.01512	0.02391	0.02229	0.1258	0.0358
30614	新潟県	新潟県地域医療推進機構魚沼基幹病院	DPC標準病院群	0.02267	0.01535	0.02352	0.05121	0.01694	0.02203	0.01223	0.1127	0.0212
30615	新潟県	南魚沼市民病院	DPC標準病院群	0.01996	0.01527	0.00661	0.01017	0.00573	0.00000	0.00444	0.0520	0.0160
30616	富山県	富山市立富山市民病院	DPC標準病院群	0.01963	0.02891	0.02737	0.02618	0.01537	0.00587	0.00495	0.1021	0.0258

告示番号	都道府県	医療機関名	医療機関群	効率性係数	複雑性係数	カバ一率係数	地域医療係数				機能評価係数Ⅱ合計*	救急補正係数
							地域医療係数	体制評価係数	定量的評価係数(小児)	定量的評価係数(小児以外)		
30617	富山	富山赤十字病院	DPC標準病院群	0.02737	0.02882	0.02737	0.02204	0.01419	0.00270	0.00515	0.1056	0.0202
30618	富山	富山県済生会富山病院	DPC標準病院群	0.01485	0.02981	0.01396	0.01429	0.01182	0.00000	0.00247	0.0729	0.0391
30619	富山	西能病院	DPC標準病院群	0.05384	0.05071	0.00276	0.00521	0.00470	0.00003	0.00047	0.1125	0.0001
30620	富山	富山総合病院	DPC標準病院群	0.02120	0.01204	0.00919	0.00893	0.00709	0.00011	0.00173	0.0514	0.0159
30621	富山	高岡市民病院	DPC標準病院群	0.02519	0.01715	0.01819	0.02343	0.01293	0.00544	0.00505	0.0839	0.0183
30622	富山	独立行政法人地域医療機能推進機構高岡心しき病院	DPC標準病院群	0.00000	0.01506	0.00202	0.00676	0.00603	0.00000	0.00073	0.0238	0.0086
30623	富山	富山県済生会高岡病院	DPC標準病院群	0.01740	0.01903	0.01231	0.01606	0.01182	0.00117	0.00307	0.0648	0.0167
30624	富山	医療法人社団整志会沢田記念高岡整志会病院	DPC標準病院群	0.02881	0.04041	0.00312	0.00419	0.00355	0.00002	0.00062	0.0765	0.0001
30625	富山	独立行政法人労働者健康安全機構富山労災病院	DPC標準病院群	0.00394	0.01619	0.01176	0.01696	0.00887	0.00008	0.00801	0.0489	0.0202
30626	富山	金沢医科大学水見市民病院	DPC標準病院群	0.01185	0.01629	0.00919	0.01299	0.00966	0.00049	0.00284	0.0503	0.0183
30627	富山	富山県厚生農業協同組合連合会滑川病院	DPC標準病院群	0.00591	0.03016	0.00496	0.00884	0.00769	0.00003	0.00112	0.0499	0.0231
30628	富山	黒部市民病院	DPC標準病院群	0.02434	0.01769	0.02572	0.05872	0.01774	0.02569	0.01529	0.1265	0.0196
30629	富山	市立砺波総合病院	DPC標準病院群	0.01953	0.02345	0.02205	0.05033	0.01892	0.01787	0.01354	0.1154	0.0305
30630	富山	公立学校共済組合北陸中央病院	DPC標準病院群	0.03008	0.03540	0.00294	0.00994	0.00733	0.00013	0.00248	0.0784	0.0212
30631	富山	かみいち総合病院	DPC標準病院群	0.03690	0.05145	0.00276	0.01104	0.01054	0.00002	0.00048	0.1021	0.0133
30632	富山	真生会富山病院	DPC標準病院群	0.05384	0.02451	0.00441	0.00631	0.00473	0.00036	0.00122	0.0891	0.0164
30633	富山	射水市民病院	DPC標準病院群	0.02881	0.02507	0.00606	0.01055	0.00867	0.00020	0.00168	0.0705	0.0183
30634	富山	南砺市民病院	DPC標準病院群	0.02629	0.02759	0.00588	0.01573	0.01064	0.00006	0.00503	0.0755	0.0167
30635	石川	国家公務員共済組合連合会北陸病院	DPC標準病院群	0.02288	0.01657	0.00312	0.00580	0.00530	0.00007	0.00043	0.0484	0.0009
30636	石川	金沢市立病院	DPC標準病院群	0.01531	0.02120	0.00955	0.01302	0.01104	0.00046	0.00153	0.0591	0.0392
30637	石川	公益社団法人石川勤労者医療協会城北病院	DPC標準病院群	0.01942	0.01656	0.00588	0.00963	0.00828	0.00058	0.00078	0.0515	0.0077
30638	石川	金沢赤十字病院	DPC標準病院群	0.01055	0.01224	0.00992	0.01204	0.01025	0.00046	0.00133	0.0447	0.0221
30639	石川	医療法人社団浅ノ川心臓血管センター金沢循環器病院	DPC標準病院群	0.02794	0.01667	0.00441	0.00902	0.00834	0.00000	0.00068	0.0580	0.0126
30640	石川	木島病院	DPC標準病院群	0.05384	0.02472	0.00404	0.00568	0.00495	0.00026	0.00046	0.0883	0.0017
30641	石川	石川県済生会金沢病院	DPC標準病院群	0.02598	0.02904	0.00735	0.00927	0.00828	0.00004	0.00094	0.0716	0.0184
30642	石川	独立行政法人地域医療機能推進機構金沢病院	DPC標準病院群	0.00962	0.02128	0.00937	0.00921	0.00769	0.00009	0.00144	0.0495	0.0173
30643	石川	医療法人社団浅ノ川浅ノ川総合病院	DPC標準病院群	0.02112	0.02177	0.01396	0.01149	0.00946	0.00030	0.00173	0.0684	0.0202
30644	石川	金沢有松病院	DPC標準病院群	0.00000	0.00615	0.00570	0.00757	0.00686	0.00000	0.00071	0.0194	0.0027
30645	石川	社会医療法人財団董仙会恵寿金沢病院	DPC標準病院群	0.05384	0.05145	0.00459	0.00462	0.00402	0.00000	0.00060	0.1145	0.0021
30646	石川	社会医療法人財団董仙会恵寿総合病院	DPC標準病院群	0.01641	0.03033	0.01764	0.02550	0.01182	0.00434	0.00934	0.0899	0.0250
30647	石川	公立能登総合病院	DPC標準病院群	0.01369	0.03221	0.01562	0.03517	0.01638	0.01144	0.00734	0.0967	0.0264
30648	石川	特定医療法人社団勝木会やわたメディカルセンター	DPC標準病院群	0.03451	0.01832	0.00992	0.01298	0.00820	0.00074	0.00405	0.0757	0.0272
30649	石川	国民健康保険小松市民病院	DPC標準病院群	0.02254	0.02798	0.01984	0.03486	0.01419	0.01303	0.00764	0.1052	0.0218
30650	石川	市立輪島病院	DPC標準病院群	0.03107	0.03931	0.00441	0.02564	0.01180	0.00723	0.00661	0.1004	0.0317
30651	石川	加賀市医療センター	DPC標準病院群	0.02600	0.03234	0.01396	0.02112	0.01301	0.00213	0.00599	0.0934	0.0314
30652	石川	公立羽咋病院	DPC標準病院群	0.00878	0.03660	0.00367	0.01223	0.00930	0.00013	0.00280	0.0613	0.0192
30653	石川	医療法人社団浅ノ川金沢脳神経外科病院	DPC標準病院群	0.03367	0.03583	0.00459	0.00935	0.00886	0.00001	0.00048	0.0834	0.0336
30654	石川	公立松任石川中央病院	DPC標準病院群	0.01247	0.02150	0.02241	0.01774	0.01360	0.00169	0.00246	0.0741	0.0212
30655	石川	公立つるぎ病院	DPC標準病院群	0.01700	0.04049	0.00202	0.00980	0.00944	0.00002	0.00034	0.0693	0.0283
30656	石川	医療法人社団和楽仁寿記念病院	DPC標準病院群	0.03479	0.03942	0.00331	0.00899	0.00698	0.00022	0.00179	0.0865	0.0204
30657	石川	独立行政法人国立病院機構金沢医療センター	DPC標準病院群	0.01451	0.01565	0.02554	0.02609	0.01892	0.00406	0.00311	0.0818	0.0202
30658	福井	福井赤十字病院	DPC標準病院群	0.02770	0.01496	0.03766	0.02977	0.01774	0.00615	0.00589	0.1101	0.0183
30659	福井	福井循環器病院	DPC標準病院群	0.01505	0.02609	0.00606	0.00773	0.00591	0.00057	0.00124	0.0549	0.0082
30660	福井	福井総合病院	DPC標準病院群	0.01874	0.04190	0.01378	0.01281	0.00966	0.00014	0.00301	0.0872	0.0153
30661	福井	福井厚生病院	DPC標準病院群	0.01830	0.02264	0.00643	0.00691	0.00574	0.00001	0.00115	0.0543	0.0124
30662	福井	市立敦賀病院	DPC標準病院群	0.01917	0.02081	0.01507	0.03562	0.01655	0.00944	0.00962	0.0907	0.0109
30663	福井	医療法人林病院	DPC標準病院群	0.05384	0.05145	0.00202	0.00669	0.00473	0.00012	0.00184	0.1140	0.0118
30664	福井	杉田玄白記念公立小浜病院	DPC標準病院群	0.00925	0.02033	0.01213	0.03693	0.01833	0.00948	0.00912	0.0786	0.0105
30665	福井	独立行政法人地域医療機能推進機構福井勝山総合病院	DPC標準病院群	0.00429	0.02353	0.00680	0.02184	0.01064	0.00022	0.01098	0.0565	0.0150
30666	福井	公立丹南病院	DPC標準病院群	0.03953	0.01421	0.00863	0.02718	0.01182	0.01021	0.00514	0.0896	0.0127
30667	山梨	甲府共立病院	DPC標準病院群	0.01984	0.02681	0.01157	0.01341	0.00946	0.00118	0.00277	0.0716	0.0271
30668	山梨	山梨県立中央病院	DPC標準病院群	0.03649	0.01576	0.03987	0.03576	0.01892	0.00821	0.00864	0.1279	0.0246
30669	山梨	市立甲府病院	DPC標準病院群	0.01549	0.01295	0.01966	0.02318	0.01405	0.00550	0.00362	0.0713	0.0210
30670	山梨	独立行政法人地域医療機能推進機構山梨病院	DPC標準病院群	0.00406	0.02271	0.00643	0.00992	0.00818	0.00004	0.00170	0.0431	0.0258
30671	山梨	公益財団法人山梨厚生会山梨厚生病院	DPC標準病院群	0.01403	0.00350	0.01580	0.04350	0.01419	0.01875	0.01056	0.0768	0.0180
30672	山梨	国民健康保険富士吉田市立病院	DPC標準病院群	0.02614	0.01504	0.01396	0.03449	0.01655	0.00804	0.00990	0.0896	0.0202
30673	山梨	山梨赤十字病院	DPC標準病院群	0.03020	0.01597	0.00955	0.03108	0.01301	0.01326	0.00482	0.0868	0.0150
30674	山梨	医療法人徳洲会白根徳洲会病院	DPC標準病院群	0.01581	0.03707	0.00625	0.01202	0.01045	0.00003	0.00154	0.0711	0.0460
30675	山梨	医療法人社団協友会笛吹中央病院	DPC標準病院群	0.02215	0.02561	0.00441	0.01279	0.00942	0.00010	0.00327	0.0650	0.0191
30676	山梨	上野原市立病院	DPC標準病院群	0.02763	0.04137	0.00367	0.01051	0.00819	0.00000	0.00232	0.0832	0.0136
30677	山梨	独立行政法人国立病院機構甲府病院	DPC標準病院群	0.00000	0.00998	0.00717	0.01627	0.01031	0.00442	0.00153	0.0334	0.0148
30678	長野	長野県厚生農業協同組合連合会長野松代総合病院	DPC標準病院群	0.00977	0.01851	0.01690	0.01308	0.00946	0.00046	0.00316	0.0583	0.0183
30679	長野	長野県厚生農業協同組合連合会南長野医療センター篠ノ井総合病院	DPC標準病院群	0.01678	0.01789	0.03509	0.02869	0.01774	0.00490	0.00605	0.0985	0.0267
30680	長野	長野医療生活協同組合長野中央病院	DPC標準病院群	0.01528	0.01710	0.01378	0.01257	0.00946	0.00016	0.00296	0.0587	0.0230
30681	長野	医療法人健成会小林脳神経外科病院	DPC標準病院群	0.04120	0.03101	0.00294	0.00643	0.00591	0.00000	0.00052	0.0816	0.0408
30682	長野	藤森病院	DPC標準病院群	0.01877	0.00377	0.00220	0.00486	0.00420	0.00001	0.00065	0.0296	0.0018
30683	長野	社会医療法人抱生会丸の内病院	DPC標準病院群	0.02601	0.02824	0.00717	0.01065	0.00866	0.00035	0.00164	0.0721	0.0008
30684	長野	社会医療法人財団慈泉会相澤病院	DPC標準病院群	0.02482	0.02544	0.03693	0.02741	0.01774	0.00234	0.00733	0.1146	0.0230
30685	長野	松本協立病院	DPC標準病院群	0.02357	0.01922	0.00974	0.01216	0.00946	0.00051	0.00219	0.0647	0.0154
30686	長野	一之瀬脳神経外科病院	DPC標準病院群	0.03668	0.03958	0.00312	0.00903	0.00828	0.00002	0.00073	0.0884	0.0233
30687	長野	松本市立病院	DPC標準病院群	0.05062	0.02438	0.00735	0.01375	0.01005	0.00204	0.00166	0.0961	0.0233
30688	長野	丸子中央病院	DPC標準病院群	0.01035	0.03204	0.00625	0.01099	0.00708	0.00012	0.00380	0.0596	0.0144
30689	長野	岡谷市民病院	DPC標準病院群	0.01476	0.02600	0.00974	0.01498	0.00926	0.00177	0.00395	0.0655	0.0168
30690	長野	飯田市立病院	DPC標準病院群	0.01972	0.01630	0.02682	0.05513	0.01892	0.02119	0.01502	0.1180	0.0210
30691	長野	社会医療法人栗山会飯田病院	DPC標準病院群	0.01446	0.02842	0.00845	0.01564	0.00907	0.00112	0.00545	0.0670	0.0052
30692	長野	健和会病院	DPC標準病院群	0.02415	0.02979	0.00423	0.01019	0.00626	0.00102	0.00291	0.0684	0.0147
30693	長野	輝山会記念病院	DPC標準病院群	0.01780	0.03059	0.00129	0.00580	0.00481	0.00000	0.00099	0.0555	0.0076
30694	長野	長野県立信州医療センター	DPC標準病院群	0.01285	0.02558	0.01194	0.01151	0.00847	0.00106	0.00197	0.0619	0.0058
30695	長野	長野県厚生農業協同組合連合会浅間南麓こもろ医療センター	DPC標準病院群	0.00407	0.02077	0.01139	0.01735	0.01064	0.00208	0.00463	0.0536	0.0247
30696	長野	伊那中央病院	DPC標準病院群	0.01868	0.02062	0.02701	0.05257	0.01892	0.01860	0.01505	0.1189	0.0158

告示番号	都道府県	医療機関名	医療機関群	効率性係数	複雑性係数	カバー率係数	地域医療係数	体制評価係数	定量的評価係数(小児)	定量的評価係数(小児以外)	機能評価係数Ⅱ合計*	救急補正係数
30697	長野	昭和伊南総合病院	DPC標準病院群	0.01885	0.02253	0.01047	0.01746	0.00946	0.00129	0.00671	0.0693	0.0075
30698	長野	長野県厚生農業協同組合連合会北信総合病院	DPC標準病院群	0.01503	0.01913	0.01911	0.05858	0.01892	0.02302	0.01664	0.1118	0.0249
30699	長野	市立大町総合病院	DPC標準病院群	0.03317	0.02275	0.00845	0.02715	0.01241	0.00526	0.00948	0.0915	0.0337
30700	長野	飯山赤十字病院	DPC標準病院群	0.05384	0.03789	0.00533	0.01638	0.01064	0.00006	0.00567	0.1134	0.0394
30701	長野	組合立諏訪中央病院	DPC標準病院群	0.04897	0.02563	0.01966	0.02247	0.00940	0.00554	0.00752	0.1167	0.0379
30702	長野	長野県厚生農業協同組合連合会佐久総合病院	DPC標準病院群	0.00519	0.02881	0.00661	0.01313	0.00979	0.00004	0.00330	0.0537	0.0296
30703	長野	佐久市立国保浅間総合病院	DPC標準病院群	0.03045	0.02055	0.01341	0.02444	0.01143	0.00848	0.00453	0.0888	0.0191
30704	長野	長野県厚生農業協同組合連合会佐久総合病院小海分院	DPC標準病院群	0.01623	0.05145	0.00184	0.00653	0.00541	0.00000	0.00111	0.0760	0.0336
30705	長野	国民健康保険依田産科病院	DPC標準病院群	0.03795	0.03438	0.00312	0.00814	0.00645	0.00004	0.00165	0.0836	0.0095
30706	長野	長野県厚生農業協同組合連合会富士見高原医療福祉センター富士見高原病院	DPC標準病院群	0.01675	0.03096	0.00625	0.00889	0.00709	0.00003	0.00177	0.0629	0.0164
30707	長野	長野県厚生農業協同組合連合会下伊那厚生病院	DPC標準病院群	0.02743	0.01277	0.00331	0.00792	0.00587	0.00004	0.00201	0.0514	0.0238
30708	長野	長野県立木曾病院	DPC標準病院群	0.02535	0.03567	0.00312	0.03947	0.01301	0.01218	0.01428	0.1036	0.0180
30709	長野	長野県厚生農業協同組合連合会北アルプス医療センターあづみ病院	DPC標準病院群	0.01212	0.02012	0.01084	0.03162	0.00985	0.01178	0.00998	0.0747	0.0237
30710	長野	長野県立こども病院	DPC標準病院群	0.03714	0.00000	0.01268	0.02268	0.00946	0.01305	0.00017	0.0725	0.0065
30711	長野	安曇野赤十字病院	DPC標準病院群	0.01942	0.02708	0.01525	0.01559	0.01123	0.00129	0.00306	0.0773	0.0267
30712	長野	医療法人仁徳会穂高病院	DPC標準病院群	0.02693	0.01121	0.00643	0.00532	0.00414	0.00023	0.00096	0.0499	0.0058
30713	長野	独立行政法人国立病院機構信州上田医療センター	DPC標準病院群	0.01650	0.01346	0.02572	0.04617	0.01892	0.01424	0.01302	0.1019	0.0184
30714	長野	独立行政法人国立病院機構まつもと医療センター	DPC標準病院群	0.02760	0.04872	0.01598	0.01842	0.00946	0.00567	0.00329	0.1107	0.0138
30715	岐阜	岐阜赤十字病院	DPC標準病院群	0.01775	0.00847	0.01727	0.01202	0.00946	0.00005	0.00251	0.0555	0.0329
30716	岐阜	医療法人社団志朋会加納渡辺病院	DPC標準病院群	0.00000	0.04168	0.00220	0.00412	0.00389	0.00000	0.00023	0.0480	0.0025
30717	岐阜	朝日大学病院	DPC標準病院群	0.02460	0.01418	0.01249	0.01188	0.01005	0.00006	0.00177	0.0631	0.0259
30718	岐阜	河村病院	DPC標準病院群	0.02049	0.05145	0.00423	0.00868	0.00808	0.00000	0.00061	0.0849	0.0069
30719	岐阜	山内ホスピタル	DPC標準病院群	0.01522	0.04504	0.00257	0.00441	0.00414	0.00001	0.00026	0.0672	0.0026
30720	岐阜	岐阜県厚生農業協同組合連合会中濃厚生病院	DPC標準病院群	0.01962	0.02307	0.02425	0.03334	0.01758	0.00900	0.00676	0.1003	0.0238
30721	岐阜	美濃市立美濃病院	DPC標準病院群	0.02912	0.04910	0.00257	0.00881	0.00774	0.00001	0.00106	0.0896	0.0237
30722	岐阜	羽島市立病院	DPC標準病院群	0.03934	0.03363	0.00680	0.01149	0.01044	0.00008	0.00097	0.0913	0.0327
30723	岐阜	公立学校共済組合東海中央病院	DPC標準病院群	0.00867	0.02883	0.01451	0.01142	0.00946	0.00010	0.00186	0.0634	0.0324
30724	岐阜	松波総合病院	DPC標準病院群	0.03172	0.02454	0.02609	0.02249	0.01892	0.00065	0.00292	0.1048	0.0211
30725	岐阜	岐阜県厚生農業協同組合連合会岐阜・西濃医療センター岐阜厚生病院	DPC標準病院群	0.01149	0.02643	0.00661	0.00922	0.00828	0.00002	0.00093	0.0538	0.0251
30726	岐阜	郡上市立病院	DPC標準病院群	0.00672	0.01627	0.00533	0.01337	0.01055	0.00121	0.00161	0.0417	0.0091
30727	岐阜	社会医療法人厚生会多治見市民病院	DPC標準病院群	0.00672	0.02240	0.01194	0.01229	0.00769	0.00125	0.00335	0.0534	0.0408
30728	岐阜	中部国際医療センター	DPC標準病院群	0.02663	0.01874	0.03730	0.03796	0.01892	0.00906	0.00998	0.1206	0.0302
30729	岐阜	総合病院中津川市民病院	DPC標準病院群	0.04184	0.02293	0.01856	0.02090	0.01182	0.00473	0.00435	0.1042	0.0348
30730	岐阜	岐阜県厚生農業協同組合連合会東濃中部医療センター東濃厚生病院	DPC標準病院群	0.00820	0.02383	0.01304	0.01553	0.01177	0.00014	0.00362	0.0606	0.0263
30731	岐阜	市立恵那病院	DPC標準病院群	0.02579	0.01870	0.00790	0.01480	0.01064	0.00184	0.00232	0.0672	0.0376
30732	岐阜	岐阜県厚生農業協同組合連合会東濃中部医療センター土岐市立総合病院	DPC標準病院群	0.03212	0.05098	0.00404	0.01325	0.01064	0.00136	0.00125	0.1004	0.0388
30733	岐阜	医療法人徳洲会大垣徳洲会病院	DPC標準病院群	0.01749	0.03089	0.01066	0.01608	0.01242	0.00031	0.00335	0.0751	0.0386
30734	岐阜	博愛会病院	DPC標準病院群	0.01108	0.03654	0.00331	0.00592	0.00480	0.00000	0.00112	0.0568	0.0088
30735	岐阜	岐阜県厚生農業協同組合連合会岐阜・西濃医療センター西濃厚生病院	DPC標準病院群	0.01245	0.03152	0.00625	0.01433	0.01182	0.00025	0.00226	0.0645	0.0382
30736	岐阜	高山赤十字病院	DPC標準病院群	0.03654	0.02427	0.02039	0.05529	0.01892	0.02252	0.01385	0.1365	0.0243
30737	岐阜	岐阜県厚生農業協同組合連合会飛騨医療センター久美愛厚生病院	DPC標準病院群	0.01752	0.03265	0.01066	0.02140	0.01301	0.00030	0.00809	0.0822	0.0384
30738	岐阜	独立行政法人地域医療機能推進機構可児とうのう病院	DPC標準病院群	0.01125	0.02857	0.00441	0.00917	0.00756	0.00005	0.00156	0.0534	0.0220
30739	静岡	医療法人社団健育会西伊豆健育会病院	DPC標準病院群	0.02119	0.04736	0.00220	0.01386	0.00996	0.00000	0.00390	0.0846	0.0098
30740	静岡	公益社団法人地域医療振興協会伊豆今井浜病院	DPC標準病院群	0.02316	0.04216	0.00239	0.01294	0.00879	0.00000	0.00415	0.0806	0.0289
30741	静岡	伊東市立病院	DPC標準病院群	0.01152	0.03166	0.01194	0.02209	0.01005	0.00398	0.00806	0.0772	0.0204
30742	静岡	医療法人社団伊豆七海会熱海所記念病院	DPC標準病院群	0.02555	0.03386	0.00514	0.01182	0.00887	0.00000	0.00295	0.0764	0.0427
30743	静岡	国際医療福祉大学熱海病院	DPC標準病院群	0.01753	0.00524	0.01470	0.02322	0.01182	0.00446	0.00694	0.0607	0.0155
30744	静岡	独立行政法人地域医療機能推進機構三島総合病院	DPC標準病院群	0.01913	0.00588	0.00698	0.01080	0.00933	0.00000	0.00147	0.0428	0.0132
30745	静岡	社会医療法人志仁会三島中央病院	DPC標準病院群	0.02901	0.02591	0.00974	0.01111	0.00880	0.00032	0.00200	0.0758	0.0213
30746	静岡	一般財団法人芙蓉協会聖隷沼津病院	DPC標準病院群	0.01376	0.00910	0.01451	0.01521	0.00769	0.00537	0.00215	0.0526	0.0190
30747	静岡	沼津市立病院	DPC標準病院群	0.02547	0.01226	0.02260	0.02344	0.01340	0.00666	0.00338	0.0838	0.0278
30748	静岡	公益社団法人有隣厚生会富士病院	DPC標準病院群	0.01317	0.00987	0.00882	0.00853	0.00650	0.00004	0.00199	0.0404	0.0092
30749	静岡	医療法人社団宏和会岡村記念病院	DPC標準病院群	0.04008	0.00000	0.00367	0.01041	0.00868	0.00001	0.00172	0.0542	0.0117
30750	静岡	富士宮市立病院	DPC標準病院群	0.01134	0.01460	0.02205	0.02773	0.01301	0.00761	0.00711	0.0757	0.0398
30751	静岡	一般財団法人富士脳障害研究所附属病院	DPC標準病院群	0.04155	0.04910	0.00423	0.01045	0.00887	0.00000	0.00158	0.1053	0.0444
30752	静岡	富士市立中央病院	DPC標準病院群	0.01608	0.01724	0.03252	0.03909	0.01655	0.01171	0.01083	0.1049	0.0396
30753	静岡	共立蒲原総合病院	DPC標準病院群	0.02828	0.03389	0.00514	0.00705	0.00591	0.00000	0.00114	0.0744	0.0320
30754	静岡	独立行政法人地域医療機能推進機構桜ヶ丘病院	DPC標準病院群	0.00709	0.03951	0.00606	0.00845	0.00755	0.00002	0.00088	0.0611	0.0329
30755	静岡	JA静岡厚生連静岡厚生病院	DPC標準病院群	0.00888	0.01848	0.00661	0.01017	0.00881	0.00047	0.00090	0.0441	0.0344
30756	静岡	静岡済生会総合病院	DPC標準病院群	0.02239	0.01714	0.03270	0.03178	0.01892	0.00818	0.00468	0.1040	0.0258
30757	静岡	静岡赤十字病院	DPC標準病院群	0.01812	0.02594	0.03252	0.02301	0.01655	0.00170	0.00476	0.0996	0.0224
30758	静岡	静岡市立清水病院	DPC標準病院群	0.01248	0.02452	0.01911	0.01906	0.01316	0.00307	0.00283	0.0752	0.0384
30759	静岡	医療法人徳洲会静岡徳洲会病院	DPC標準病院群	0.02038	0.04081	0.00551	0.01154	0.01064	0.00000	0.00090	0.0782	0.0468
30760	静岡	静岡県立こども病院	DPC標準病院群	0.03832	0.00452	0.01543	0.02133	0.01063	0.01056	0.00014	0.0796	0.0044
30761	静岡	社会医療法人駿甲会コミュニティーホスピタル甲賀病院	DPC標準病院群	0.00664	0.03154	0.01194	0.01437	0.01182	0.00000	0.00255	0.0645	0.0256
30762	静岡	岡本石井病院	DPC標準病院群	0.02257	0.02924	0.00276	0.00532	0.00473	0.00000	0.00059	0.0599	0.0109
30763	静岡	焼津市立総合病院	DPC標準病院群	0.01619	0.01696	0.03031	0.02952	0.01419	0.00962	0.00571	0.0930	0.0304
30764	静岡	藤枝平成記念病院	DPC標準病院群	0.01661	0.02313	0.00551	0.00502	0.00413	0.00000	0.00089	0.0503	0.0068
30765	静岡	藤枝市立総合病院	DPC標準病院群	0.02090	0.02135	0.03877	0.03489	0.01892	0.00816	0.00782	0.1159	0.0336
30766	静岡	島田市立総合医療センター	DPC標準病院群	0.01205	0.02137	0.02719	0.02105	0.01300	0.00248	0.00556	0.0817	0.0253
30767	静岡	橋原総合病院	DPC標準病院群	0.00796	0.03388	0.00772	0.01405	0.01123	0.00105	0.00176	0.0636	0.0329
30768	静岡	市立御前崎総合病院	DPC標準病院群	0.03941	0.03136	0.00459	0.00869	0.00756	0.00013	0.00100	0.0841	0.0320
30769	静岡	菊川市立総合病院	DPC標準病院群	0.03229	0.03301	0.00735	0.01179	0.01015	0.00011	0.00153	0.0844	0.0347
30770	静岡	公立森町病院	DPC標準病院群	0.02615	0.03730	0.00239	0.00817	0.00718	0.00029	0.00069	0.0740	0.0270
30771	静岡	磐田市立総合病院	DPC標準病院群	0.03261	0.03256	0.03785	0.03588	0.01892	0.00840	0.00856	0.1389	0.0339
30772	静岡	浜松赤十字病院	DPC標準病院群	0.02135	0.02249	0.01562	0.01493	0.01182	0.00105	0.00206	0.0744	0.0197
30773	静岡	JA静岡厚生連遠州病院	DPC標準病院群	0.01862	0.01603	0.01911	0.01667	0.01163	0.00295	0.00209	0.0704	0.0204
30774	静岡	独立行政法人労働者健康安全機構浜松労災病院	DPC標準病院群	0.01389	0.03073	0.01543	0.01509	0.01301	0.00016	0.00192	0.0751	0.0353
30775	静岡	浜松医療センター	DPC標準病院群	0.02664	0.02089	0.03987	0.02931	0.01892	0.00534	0.00505	0.1167	0.0255
30776	静岡	医療法人社団松愛会松田病院	DPC標準病院群	0.03365	0.00000	0.00423	0.00481	0.00403	0.00001	0.00078	0.0427	0.0025

告示番号	都道府県	医療機関名	医療機関群	効率性係数	複雑性係数	カバー率係数	地域医療係数	体制評価係数	定量的評価係数(小児)	定量的評価係数(小児以外)	機能評価係数Ⅱ合計*	救急補正係数
30777	静岡	掛川市・袋井市病院企業団立中東総合医療センター	DPC標準病院群	0.02490	0.01173	0.03858	0.03824	0.01774	0.01033	0.01017	0.1134	0.0336
30778	静岡	独立行政法人国立病院機構静岡医療センター	DPC標準病院群	0.01770	0.02651	0.01653	0.01529	0.01182	0.00021	0.00325	0.0760	0.0286
30779	愛知	愛知県がんセンター	DPC標準病院群	0.02936	0.03118	0.02940	0.00995	0.00938	0.00001	0.00056	0.0999	0.0003
30780	愛知	社会医療法人愛生会総合上飯田第一病院	DPC標準病院群	0.05384	0.02827	0.01378	0.00885	0.00828	0.00003	0.00054	0.1047	0.0278
30781	愛知	大隈病院	DPC標準病院群	0.03019	0.02316	0.00514	0.01087	0.01064	0.00000	0.00023	0.0694	0.0277
30782	愛知	名古屋市立大学医学部附属西部医療センター	DPC標準病院群	0.02663	0.01217	0.03877	0.01991	0.01675	0.00178	0.00137	0.0975	0.0122
30783	愛知	名鉄病院	DPC標準病院群	0.01878	0.01307	0.02315	0.01368	0.01163	0.00126	0.00079	0.0687	0.0187
30784	愛知	医療法人衆済会増子記念病院	DPC標準病院群	0.02527	0.00434	0.00478	0.00588	0.00570	0.00000	0.00018	0.0403	0.0028
30785	愛知	名古屋セントラル病院	DPC標準病院群	0.01988	0.00779	0.01635	0.00870	0.00808	0.00000	0.00062	0.0527	0.0150
30786	愛知	国家公務員共済組合連合会名城病院	DPC標準病院群	0.00804	0.02553	0.01525	0.00899	0.00828	0.00010	0.00061	0.0578	0.0233
30787	愛知	社会福祉法人聖霊会聖霊病院	DPC標準病院群	0.02258	0.02326	0.00717	0.00947	0.00828	0.00090	0.00029	0.0625	0.0148
30788	愛知	みなと医療生活協同組合協立総合病院	DPC標準病院群	0.00528	0.02331	0.01525	0.01150	0.01060	0.00022	0.00068	0.0553	0.0217
30789	愛知	名古屋救済会病院	DPC標準病院群	0.02620	0.02368	0.04226	0.02186	0.01774	0.00235	0.00177	0.1140	0.0290
30790	愛知	藤田医科大学ばんだね病院	DPC標準病院群	0.02037	0.00000	0.03289	0.02080	0.01596	0.00363	0.00121	0.0741	0.0164
30791	愛知	名古屋共立病院	DPC標準病院群	0.02169	0.01642	0.00790	0.00635	0.00610	0.00000	0.00024	0.0524	0.0083
30792	愛知	独立行政法人労働者健康安全機構中部労災病院	DPC標準病院群	0.01559	0.02064	0.02958	0.01683	0.01537	0.00019	0.00126	0.0826	0.0264
30793	愛知	大同病院	DPC標準病院群	0.03177	0.01706	0.03344	0.02140	0.01892	0.00169	0.00078	0.1037	0.0401
30794	愛知	総合病院南生協病院	DPC標準病院群	0.00785	0.01674	0.01360	0.00929	0.00867	0.00013	0.00049	0.0475	0.0177
30795	愛知	名古屋市立大学医学部附属みどり市民病院	DPC標準病院群	0.01760	0.02278	0.00276	0.00559	0.00543	0.00000	0.00015	0.0487	0.0252
30796	愛知	名古屋記念病院	DPC標準病院群	0.02840	0.02392	0.02370	0.01322	0.01104	0.00148	0.00071	0.0892	0.0176
30797	愛知	光生会病院	DPC標準病院群	0.01196	0.01174	0.00717	0.00923	0.00769	0.00004	0.00015	0.0401	0.0143
30798	愛知	成田記念病院	DPC標準病院群	0.01333	0.00726	0.01672	0.01026	0.00709	0.00016	0.00300	0.0476	0.0073
30799	愛知	藤田医科大学岡崎医療センター	DPC標準病院群	0.01417	0.01658	0.03601	0.02646	0.01419	0.00374	0.00853	0.0932	0.0145
30800	愛知	総合大雄会病院	DPC標準病院群	0.02956	0.01803	0.02388	0.02151	0.01301	0.00479	0.00371	0.0930	0.0233
30801	愛知	大雄会第一病院	DPC標準病院群	0.01701	0.00000	0.00753	0.00520	0.00355	0.00017	0.00148	0.0297	0.0014
30802	愛知	医療法人泰玄会泰玄会病院	DPC標準病院群	0.00472	0.03477	0.00312	0.00429	0.00361	0.00001	0.00068	0.0469	0.0137
30803	愛知	公立陶生病院	DPC標準病院群	0.02526	0.02541	0.04299	0.03400	0.01774	0.00733	0.00893	0.1277	0.0215
30804	愛知	半田市立半田病院	DPC標準病院群	0.03155	0.02622	0.03325	0.02740	0.01655	0.00398	0.00687	0.1184	0.0334
30805	愛知	春日井市民病院	DPC標準病院群	0.02805	0.02143	0.03877	0.03011	0.01655	0.00746	0.00610	0.1184	0.0327
30806	愛知	医療法人社団喜峰会東海記念病院	DPC標準病院群	0.03396	0.04811	0.00165	0.00500	0.00473	0.00000	0.00027	0.0887	0.0160
30807	愛知	豊川市民病院	DPC標準病院群	0.02496	0.02760	0.03234	0.02935	0.01774	0.00670	0.00491	0.1142	0.0287
30808	愛知	総合青山病院	DPC標準病院群	0.02052	0.01257	0.00790	0.00744	0.00621	0.00004	0.00119	0.0484	0.0175
30809	愛知	津島市民病院	DPC標準病院群	0.01492	0.03145	0.01617	0.01550	0.01044	0.00037	0.00468	0.0780	0.0312
30810	愛知	碧南市民病院	DPC標準病院群	0.02392	0.03052	0.01194	0.01537	0.01182	0.00151	0.00204	0.0818	0.0318
30811	愛知	医療法人豊田会刈谷豊田総合病院	DPC標準病院群	0.02864	0.01791	0.04685	0.02903	0.01655	0.00555	0.00693	0.1224	0.0315
30812	愛知	トヨタ記念病院	DPC標準病院群	0.03128	0.01693	0.04593	0.04282	0.01892	0.01414	0.00977	0.1370	0.0333
30813	愛知	愛知県厚生農業協同組合連合会足助病院	DPC標準病院群	0.01204	0.01737	0.00423	0.00892	0.00770	0.00000	0.00122	0.0426	0.0154
30814	愛知	社会医療法人財団新和会八千代病院	DPC標準病院群	0.01517	0.00426	0.01856	0.01292	0.00729	0.00278	0.00284	0.0509	0.0282
30815	愛知	西尾市民病院	DPC標準病院群	0.02406	0.02984	0.01580	0.01522	0.01182	0.00028	0.00311	0.0849	0.0258
30816	愛知	蒲郡市民病院	DPC標準病院群	0.02039	0.01592	0.01984	0.01788	0.01182	0.00319	0.00286	0.0740	0.0317
30817	愛知	社会医療法人志聖会総合大山中央病院	DPC標準病院群	0.03800	0.01838	0.01010	0.01175	0.01005	0.00027	0.00144	0.0782	0.0311
30818	愛知	常滑市民病院	DPC標準病院群	0.02663	0.01104	0.00808	0.01294	0.01064	0.00071	0.00159	0.0587	0.0261
30819	愛知	稲沢市民病院	DPC標準病院群	0.01799	0.03059	0.00992	0.01039	0.00828	0.00070	0.00141	0.0689	0.0228
30820	愛知	愛知県厚生農業協同組合連合会稲沢厚生病院	DPC標準病院群	0.01012	0.02219	0.00735	0.01302	0.01104	0.00092	0.00107	0.0527	0.0069
30821	愛知	新城市民病院	DPC標準病院群	0.05199	0.02518	0.00514	0.02302	0.01182	0.00000	0.01119	0.1053	0.0650
30822	愛知	公立西知多総合病院	DPC標準病院群	0.02268	0.01754	0.02848	0.02350	0.01419	0.00374	0.00558	0.0922	0.0387
30823	愛知	あいち小児保健医療総合センター	DPC標準病院群	0.05384	0.00000	0.01874	0.02173	0.00946	0.01217	0.00010	0.0943	0.0086
30824	愛知	独立行政法人労働者健康安全機構旭労災病院	DPC標準病院群	0.02248	0.02874	0.01194	0.00870	0.00729	0.00012	0.00129	0.0719	0.0351
30825	愛知	さくら総合病院	DPC標準病院群	0.02432	0.02717	0.01066	0.01161	0.01005	0.00002	0.00154	0.0738	0.0260
30826	愛知	愛知県厚生農業協同組合連合会知多厚生病院	DPC標準病院群	0.01709	0.03087	0.00625	0.01353	0.01182	0.00007	0.00164	0.0677	0.0390
30827	愛知	愛知県厚生農業協同組合連合会瀬美病院	DPC標準病院群	0.01961	0.02513	0.00808	0.01159	0.01005	0.00009	0.00145	0.0644	0.0351
30828	愛知	医療法人済済会済済会病院	DPC標準病院群	0.02034	0.03483	0.00863	0.00922	0.00887	0.00002	0.00033	0.0730	0.0185
30829	愛知	あま市民病院	DPC標準病院群	0.04532	0.03399	0.00625	0.00751	0.00591	0.00006	0.00154	0.0931	0.0354
30830	愛知	独立行政法人国立病院機構豊橋医療センター	DPC標準病院群	0.01373	0.03221	0.01653	0.01415	0.01182	0.00032	0.00201	0.0766	0.0330
30831	愛知	独立行政法人国立病院機構名古屋医療センター	DPC標準病院群	0.02444	0.03249	0.04226	0.01987	0.01774	0.00055	0.00158	0.1191	0.0201
30832	三重	桑名市総合医療センター	DPC標準病院群	0.02204	0.01464	0.02829	0.01966	0.01182	0.00392	0.00391	0.0846	0.0309
30833	三重	独立行政法人地域医療機能推進機構四日市羽津医療センター	DPC標準病院群	0.01643	0.00645	0.01102	0.01020	0.00828	0.00013	0.00180	0.0441	0.0213
30834	三重	医療法人富田浜病院	DPC標準病院群	0.00998	0.03927	0.00312	0.00466	0.00414	0.00010	0.00042	0.0570	0.0146
30835	三重	三重県立総合医療センター	DPC標準病院群	0.02307	0.01732	0.02756	0.03038	0.01892	0.00785	0.00361	0.0983	0.0223
30836	三重	鈴鹿中央総合病院	DPC標準病院群	0.02193	0.02488	0.02719	0.01891	0.01419	0.00067	0.00405	0.0929	0.0225
30837	三重	鈴鹿回生病院	DPC標準病院群	0.02382	0.02305	0.01929	0.01446	0.01182	0.00023	0.00240	0.0806	0.0105
30838	三重	医療法人同心会遠山病院	DPC標準病院群	0.02228	0.01493	0.00937	0.00946	0.00729	0.00004	0.00213	0.0560	0.0196
30839	三重	医療法人永井病院	DPC標準病院群	0.02168	0.02126	0.01010	0.01074	0.00828	0.00024	0.00222	0.0638	0.0283
30840	三重	武内病院	DPC標準病院群	0.03905	0.00795	0.01029	0.00942	0.00729	0.00004	0.00209	0.0667	0.0209
30841	三重	松阪市民病院	DPC標準病院群	0.01869	0.03923	0.01066	0.01625	0.01419	0.00010	0.00196	0.0848	0.0272
30842	三重	社会福祉法人恩賜財団済生会松阪総合病院	DPC標準病院群	0.02049	0.01952	0.02370	0.02542	0.01858	0.00201	0.00483	0.0891	0.0289
30843	三重	三重県厚生農業協同組合連合会松阪中央総合病院	DPC標準病院群	0.01916	0.02583	0.02719	0.03198	0.01639	0.01036	0.00523	0.1042	0.0262
30844	三重	市立伊勢総合病院	DPC標準病院群	0.03618	0.02425	0.01598	0.01445	0.01064	0.00051	0.00330	0.0909	0.0165
30845	三重	尾鷲総合病院	DPC標準病院群	0.01327	0.03755	0.00533	0.01656	0.00946	0.00030	0.00680	0.0727	0.0094
30846	三重	社会医療法人畿内会岡波総合病院	DPC標準病院群	0.01966	0.02553	0.01800	0.01921	0.01005	0.00567	0.00349	0.0824	0.0198
30847	三重	伊賀市立上野総合市民病院	DPC標準病院群	0.00000	0.03351	0.00808	0.01030	0.00828	0.00002	0.00201	0.0519	0.0277
30848	三重	名張市立病院	DPC標準病院群	0.02406	0.02442	0.01010	0.02038	0.01301	0.00539	0.00198	0.0790	0.0300
30849	三重	三重県厚生農業協同組合連合会三重北医療センターいなべ総合病院	DPC標準病院群	0.00741	0.01580	0.01029	0.01012	0.00828	0.00016	0.00169	0.0436	0.0175
30850	三重	三重県立志摩病院	DPC標準病院群	0.04378	0.03024	0.00459	0.01229	0.01098	0.00006	0.00125	0.0909	0.0588
30851	三重	紀南病院	DPC標準病院群	0.02036	0.04681	0.00423	0.02537	0.01182	0.00699	0.00655	0.0968	0.0264
30852	三重	独立行政法人国立病院機構三重中央医療センター	DPC標準病院群	0.01424	0.02296	0.02499	0.02674	0.01655	0.00520	0.00498	0.0889	0.0251
30853	滋賀	独立行政法人地域医療機能推進機構滋賀病院	DPC標準病院群	0.00998	0.01500	0.00753	0.01174	0.00887	0.00040	0.00248	0.0443	0.0134
30854	滋賀	大津赤十字病院	DPC標準病院群	0.02313	0.01396	0.04777	0.04541	0.01892	0.01566	0.01083	0.1303	0.0294
30855	滋賀	市立大津市民病院	DPC標準病院群	0.01572	0.02050	0.01800	0.02190	0.01123	0.00544	0.00523	0.0761	0.0136
30856	滋賀	彦根市立病院	DPC標準病院群	0.03278	0.02772	0.02444	0.04667	0.01537	0.01434	0.01696	0.1316	0.0213

告示番号	都道府県	医療機関名	医療機関群	効率性係数	複雑性係数	カバ一率係数	地域医療係数				機能評価係数Ⅱ合計*	救急補正係数
							地域医療係数	体制評価係数	定量的評価係数(小児)	定量的評価係数(小児以外)		
30857	滋賀	長浜赤十字病院	DPC標準病院群	0.02822	0.01524	0.02884	0.05803	0.01892	0.02674	0.01238	0.1303	0.0299
30858	滋賀	市立長浜病院	DPC標準病院群	0.01940	0.01566	0.02370	0.02880	0.01419	0.00025	0.01436	0.0876	0.0144
30859	滋賀	近江八幡市立総合医療センター	DPC標準病院群	0.02668	0.01498	0.02921	0.04911	0.01892	0.01986	0.01034	0.1200	0.0207
30860	滋賀	医療法人社団昂会湖東記念病院	DPC標準病院群	0.03272	0.02279	0.00423	0.01219	0.01063	0.00000	0.00156	0.0719	0.0242
30861	滋賀	東近江市立能登川病院	DPC標準病院群	0.02873	0.00566	0.00625	0.00950	0.00596	0.00075	0.00279	0.0501	0.0087
30862	滋賀	医療法人徳洲会近江草津徳洲会病院	DPC標準病院群	0.02159	0.03325	0.00606	0.00925	0.00708	0.00095	0.00122	0.0702	0.0299
30863	滋賀	社会医療法人誠光会淡海医療センター	DPC標準病院群	0.02566	0.01810	0.02884	0.02434	0.01596	0.00157	0.00681	0.0970	0.0120
30864	滋賀	滋賀県立総合病院	DPC標準病院群	0.02187	0.02158	0.02958	0.02192	0.01430	0.00012	0.00750	0.0950	0.0098
30865	滋賀	公立甲賀病院	DPC標準病院群	0.02721	0.03093	0.01782	0.03503	0.01419	0.00745	0.01339	0.1110	0.0264
30866	滋賀	医療法人社団昂会日野記念病院	DPC標準病院群	0.02090	0.02155	0.00606	0.00968	0.00682	0.00044	0.00243	0.0582	0.0157
30867	滋賀	高島市民病院	DPC標準病院群	0.01670	0.03237	0.00937	0.05114	0.01596	0.01936	0.01581	0.1096	0.0249
30868	滋賀	独立行政法人国立病院機構東近江総合医療センター	DPC標準病院群	0.00271	0.01013	0.01415	0.01671	0.00847	0.00302	0.00522	0.0437	0.0115
30869	京都	医療法人社団洛和会洛和会丸太町病院	DPC標準病院群	0.04689	0.03076	0.01653	0.00925	0.00828	0.00005	0.00092	0.1034	0.0306
30870	京都	武田病院	DPC標準病院群	0.03431	0.02291	0.01856	0.01291	0.01182	0.00001	0.00108	0.0887	0.0308
30871	京都	医療法人社団恵心会京都武田病院	DPC標準病院群	0.00000	0.04656	0.00312	0.00522	0.00507	0.00000	0.00016	0.0549	0.0010
30872	京都	社会医療法人健康会新京都南病院	DPC標準病院群	0.04679	0.03291	0.00882	0.00821	0.00769	0.00000	0.00052	0.0967	0.0583
30873	京都	医療法人同仁会(社)京都九条病院	DPC標準病院群	0.01215	0.01996	0.01213	0.00846	0.00769	0.00004	0.00074	0.0527	0.0238
30874	京都	一般財団法人日本バプテスト連盟医療団総合病院日本バプテスト病院	DPC標準病院群	0.03447	0.01548	0.00588	0.01136	0.00952	0.00154	0.00030	0.0672	0.0070
30875	京都	公益社団法人京都保健会京都民医連中央病院	DPC標準病院群	0.02961	0.01895	0.01929	0.00946	0.00788	0.00020	0.00138	0.0773	0.0235
30876	京都	蘇生会総合病院	DPC標準病院群	0.01761	0.01132	0.01176	0.01094	0.01005	0.00003	0.00085	0.0516	0.0192
30877	京都	医療法人医仁会武田総合病院	DPC標準病院群	0.03209	0.02325	0.02352	0.01379	0.01182	0.00095	0.00101	0.0926	0.0131
30878	京都	京都岡本記念病院	DPC標準病院群	0.02248	0.01738	0.02995	0.02346	0.01771	0.00044	0.00531	0.0933	0.0267
30879	京都	宇治武田病院	DPC標準病院群	0.02700	0.02515	0.00882	0.01040	0.00828	0.00035	0.00177	0.0714	0.0085
30880	京都	綾部市立病院	DPC標準病院群	0.01794	0.02287	0.00955	0.02403	0.01419	0.00573	0.00411	0.0744	0.0185
30881	京都	医療法人啓信会京都きづ川病院	DPC標準病院群	0.02446	0.02195	0.00937	0.01305	0.01064	0.00039	0.00202	0.0688	0.0223
30882	京都	社会医療法人美杉会男山病院	DPC標準病院群	0.02928	0.01379	0.00937	0.01020	0.00769	0.00096	0.00155	0.0626	0.0084
30883	京都	医療法人社団石鏡会京都田辺中央病院	DPC標準病院群	0.02048	0.01011	0.01507	0.02180	0.01419	0.00512	0.00249	0.0675	0.0326
30884	京都	三菱京都病院	DPC標準病院群	0.02977	0.00626	0.01341	0.01327	0.01181	0.00065	0.00080	0.0627	0.0189
30885	京都	医療法人清仁会西シメズ病院	DPC標準病院群	0.03712	0.04512	0.00478	0.00976	0.00946	0.00000	0.00030	0.0968	0.0449
30886	京都	医療法人清仁会洛西シメズ病院	DPC標準病院群	0.01470	0.01562	0.00276	0.00610	0.00590	0.00004	0.00016	0.0392	0.0063
30887	京都	医療法人清仁会洛西ニュータウン病院	DPC標準病院群	0.01966	0.00399	0.00478	0.00664	0.00633	0.00001	0.00030	0.0351	0.0186
30888	京都	一般社団法人愛生会山科病院	DPC標準病院群	0.01973	0.05145	0.00404	0.00695	0.00666	0.00001	0.00028	0.0822	0.0147
30889	京都	医療法人社団洛和会洛和会音羽病院	DPC標準病院群	0.03349	0.02522	0.03234	0.02228	0.01890	0.00170	0.00168	0.1133	0.0339
30890	京都	京都中部総合医療センター	DPC標準病院群	0.02411	0.01271	0.02076	0.05357	0.01833	0.02066	0.01459	0.1112	0.0275
30891	京都	京都山城総合医療センター	DPC標準病院群	0.03131	0.01135	0.01672	0.04425	0.01557	0.01709	0.01159	0.1036	0.0282
30892	京都	市立福知山市民病院	DPC標準病院群	0.02530	0.02677	0.02903	0.04129	0.01892	0.01133	0.01105	0.1224	0.0368
30893	京都	京都府立医科大学附属北部医療センター	DPC標準病院群	0.01335	0.01586	0.01488	0.05343	0.01714	0.01729	0.01900	0.0975	0.0160
30894	京都	独立行政法人地域医療機能推進機構京都鞍馬口医療センター	DPC標準病院群	0.00297	0.01711	0.00992	0.00655	0.00591	0.00013	0.00051	0.0365	0.0106
30895	京都	舞鶴赤十字病院	DPC標準病院群	0.05384	0.04307	0.00386	0.01007	0.00766	0.00025	0.00216	0.1108	0.0214
30896	京都	国家公務員共済組合連合会舞鶴共済病院	DPC標準病院群	0.01361	0.01769	0.01139	0.01902	0.01301	0.00062	0.00540	0.0617	0.0137
30897	京都	社会福祉法人恩賜財団京都府済生会京都済生会病院	DPC標準病院群	0.01899	0.01707	0.01929	0.01949	0.01655	0.00188	0.00106	0.0748	0.0264
30898	京都	独立行政法人国立病院機構舞鶴医療センター	DPC標準病院群	0.01197	0.02777	0.00882	0.02751	0.01524	0.00886	0.00341	0.0761	0.0210
30899	大阪	公益財団法人浅香山病院	DPC標準病院群	0.02033	0.01955	0.00790	0.01019	0.00946	0.00000	0.00074	0.0580	0.0182
30900	大阪	独立行政法人労働者健康安全機構大阪労災病院	DPC標準病院群	0.01989	0.00700	0.04960	0.02237	0.01419	0.00179	0.00639	0.0989	0.0183
30901	大阪	医療法人いずみ会阪堺病院	DPC標準病院群	0.05384	0.04943	0.00367	0.00565	0.00518	0.00014	0.00033	0.1126	0.0164
30902	大阪	社会医療法人ベガス馬場記念病院	DPC標準病院群	0.02129	0.04515	0.01507	0.01319	0.01163	0.00005	0.00152	0.0947	0.0346
30903	大阪	医療法人一祐会藤本病院	DPC標準病院群	0.00132	0.02483	0.00717	0.00669	0.00591	0.00026	0.00051	0.0400	0.0171
30904	大阪	医療法人協仁会小松病院	DPC標準病院群	0.00596	0.01300	0.01690	0.00903	0.00631	0.00154	0.00118	0.0449	0.0222
30905	大阪	社会医療法人山弘会上山病院	DPC標準病院群	0.00556	0.03930	0.00496	0.01056	0.01005	0.00006	0.00045	0.0604	0.0183
30906	大阪	関西医科大学香里病院	DPC標準病院群	0.01432	0.00135	0.01598	0.00960	0.00640	0.00195	0.00125	0.0413	0.0141
30907	大阪	社会医療法人弘道会寝屋川生野病院	DPC標準病院群	0.03602	0.03549	0.00680	0.01243	0.01182	0.00003	0.00058	0.0907	0.0275
30908	大阪	社会医療法人啓仁会咲花病院	DPC標準病院群	0.02703	0.04404	0.00257	0.00897	0.00854	0.00008	0.00034	0.0826	0.0138
30909	大阪	地方独立行政法人大阪府立病院機構大阪母子医療センター	DPC標準病院群	0.04166	0.00494	0.02425	0.02378	0.01360	0.01004	0.00015	0.0946	0.0024
30910	大阪	泉大津市立病院	DPC標準病院群	0.03523	0.00000	0.00919	0.01437	0.01002	0.00367	0.00067	0.0588	0.0058
30911	大阪	医療法人泉秀会かわい病院	DPC標準病院群	0.00431	0.05145	0.00129	0.00557	0.00533	0.00011	0.00012	0.0626	0.0102
30912	大阪	医療法人生登会寺元記念病院	DPC標準病院群	0.00726	0.01739	0.00496	0.00811	0.00708	0.00001	0.00102	0.0377	0.0230
30913	大阪	医療法人橘会東住吉森本病院	DPC標準病院群	0.00792	0.03267	0.01709	0.01125	0.01064	0.00003	0.00058	0.0689	0.0184
30914	大阪	高槻赤十字病院	DPC標準病院群	0.02541	0.02062	0.02003	0.01485	0.01172	0.00048	0.00265	0.0809	0.0214
30915	大阪	社会医療法人祐生会みどりヶ丘病院	DPC標準病院群	0.02997	0.04210	0.01268	0.01338	0.01182	0.00003	0.00152	0.0981	0.0446
30916	大阪	社会医療法人愛仁会高槻病院	DPC標準病院群	0.03078	0.01080	0.04042	0.03463	0.01537	0.01513	0.00413	0.1166	0.0238
30917	大阪	社会医療法人東和会第一東和会病院	DPC標準病院群	0.03184	0.02011	0.02039	0.01344	0.01064	0.00026	0.00254	0.0858	0.0412
30918	大阪	社会医療法人仙養会北摂総合病院	DPC標準病院群	0.02215	0.01900	0.01837	0.01210	0.00946	0.00041	0.00222	0.0716	0.0437
30919	大阪	社会医療法人愛仁会千船病院	DPC標準病院群	0.03958	0.00976	0.02774	0.01616	0.01301	0.00253	0.00062	0.0932	0.0260
30920	大阪	医療法人大植会葛城病院	DPC標準病院群	0.04353	0.02130	0.01323	0.01137	0.00946	0.00031	0.00160	0.0894	0.0121
30921	大阪	社会医療法人三和会永山病院	DPC標準病院群	0.03117	0.02154	0.00772	0.00922	0.00828	0.00004	0.00091	0.0697	0.0222
30922	大阪	社会医療法人慈薫会河崎病院	DPC標準病院群	0.04244	0.04501	0.00294	0.00750	0.00709	0.00001	0.00039	0.0979	0.0307
30923	大阪	矢木脳神経外科病院	DPC標準病院群	0.01311	0.05145	0.00312	0.00897	0.00887	0.00000	0.00010	0.0767	0.0292
30924	大阪	社会医療法人愛仁会井上病院	DPC標準病院群	0.02341	0.03089	0.00441	0.00651	0.00617	0.00000	0.00034	0.0652	0.0086
30925	大阪	社会福祉法人恩賜財団済生会支部大阪府済生会千里病院	DPC標準病院群	0.02776	0.01445	0.02444	0.01895	0.01655	0.00025	0.00215	0.0856	0.0274
30926	大阪	医療法人徳洲会吹田徳洲会病院	DPC標準病院群	0.02477	0.02091	0.02039	0.01654	0.01478	0.00040	0.00137	0.0826	0.0447
30927	大阪	市立吹田市民病院	DPC標準病院群	0.02172	0.01933	0.02903	0.01485	0.00946	0.00339	0.00200	0.0849	0.0126
30928	大阪	社会医療法人警和会第二大阪警察病院	DPC標準病院群	0.02216	0.01706	0.00974	0.00797	0.00765	0.00005	0.00027	0.0569	0.0145
30929	大阪	大阪掖済会病院	DPC標準病院群	0.01997	0.00737	0.00588	0.00734	0.00709	0.00006	0.00018	0.0406	0.0292
30930	大阪	社会医療法人寿楽会大野記念病院	DPC標準病院群	0.01335	0.03462	0.00698	0.00719	0.00696	0.00000	0.00023	0.0621	0.0064
30931	大阪	多根総合病院	DPC標準病院群	0.03735	0.02182	0.02995	0.01287	0.01182	0.00011	0.00093	0.1020	0.0357
30932	大阪	公益財団法人日本生命済生会日本生命病院	DPC標準病院群	0.02126	0.00976	0.02627	0.01155	0.01012	0.00063	0.00081	0.0688	0.0127
30933	大阪	医療法人錦秀会阪和記念病院	DPC標準病院群	0.05384	0.02900	0.01213	0.01105	0.01064	0.00001	0.00040	0.1060	0.0427
30934	大阪	医療法人育和会和会記念病院	DPC標準病院群	0.00774	0.02884	0.01066	0.00681	0.00650	0.00001	0.00029	0.0540	0.0121
30935	大阪	医療法人穂羽会村田病院	DPC標準病院群	0.02448	0.04097	0.00220	0.00853	0.00846	0.00000	0.00008	0.0762	0.0145
30936	大阪	大阪鉄道病院	DPC標準病院群	0.03158	0.02547	0.01782	0.00829	0.00770	0.00000	0.00058	0.0832	0.0079

告示番号	都道府県	医療機関名	医療機関群	効率性係数	複雑性係数	カバー率係数	地域医療係数				機能評価係数Ⅱ合計*	救急補正係数
							地域医療係数	体制評価係数	定量的評価係数(小児)	定量的評価係数(小児以外)		
30937	大阪	社会医療法人美杉会佐藤病院	DPC標準病院群	0.02188	0.02247	0.01029	0.00865	0.00788	0.00004	0.00073	0.0633	0.0048
30938	大阪	医療法人毅峰会吉田病院	DPC標準病院群	0.03467	0.01592	0.00570	0.00975	0.00932	0.00000	0.00043	0.0660	0.0328
30939	大阪	市立ひらかた病院	DPC標準病院群	0.02932	0.01081	0.02719	0.01830	0.00985	0.00666	0.00179	0.0856	0.0149
30940	大阪	医療法人マックスール真病院	DPC標準病院群	0.02305	0.03503	0.00367	0.00771	0.00729	0.00005	0.00037	0.0695	0.0136
30941	大阪	社会医療法人弘道会堂島生野病院	DPC標準病院群	0.02135	0.02683	0.00717	0.01025	0.00946	0.00008	0.00071	0.0656	0.0277
30942	大阪	社会福祉法人恩賜財団大阪府済生会泉尾病院	DPC標準病院群	0.02461	0.02563	0.01286	0.00997	0.00946	0.00005	0.00046	0.0731	0.0420
30943	大阪	社会福祉法人大阪明徳館大阪明徳館病院	DPC標準病院群	0.01844	0.01268	0.01194	0.00852	0.00805	0.00009	0.00039	0.0516	0.0108
30944	大阪	宗教法人在日本南ブレスピテリアンミッション淀川キリスト教病院	DPC標準病院群	0.02545	0.01256	0.03987	0.01858	0.01581	0.00181	0.00096	0.0965	0.0167
30945	大阪	社会医療法人ONEFLAG牧病院	DPC標準病院群	0.00807	0.02861	0.00165	0.00590	0.00585	0.00000	0.00005	0.0442	0.0207
30946	大阪	パナソニック健康保険組合松下記念病院	DPC標準病院群	0.02166	0.02403	0.02076	0.01065	0.00907	0.00019	0.00140	0.0771	0.0285
30947	大阪	社会医療法人弘道会守口生野記念病院	DPC標準病院群	0.02995	0.04256	0.01194	0.01288	0.01182	0.00010	0.00095	0.0973	0.0379
30948	大阪	社会医療法人山紀会山本第三病院	DPC標準病院群	0.00223	0.03730	0.00753	0.00735	0.00709	0.00000	0.00026	0.0544	0.0297
30949	大阪	社会医療法人信愛会交野病院	DPC標準病院群	0.03021	0.03237	0.00974	0.00788	0.00709	0.00001	0.00077	0.0802	0.0192
30950	大阪	運動器ケアしまだ病院	DPC標準病院群	0.05384	0.02835	0.00441	0.00523	0.00458	0.00019	0.00046	0.0918	0.0010
30951	大阪	地方独立行政法人大阪府立病院機構大阪はびきの医療センター	DPC標準病院群	0.02401	0.00550	0.02076	0.01842	0.01084	0.00528	0.00230	0.0687	0.0108
30952	大阪	医療法人春秋会城山病院	DPC標準病院群	0.02720	0.02278	0.01782	0.01339	0.01064	0.00013	0.00262	0.0812	0.0288
30953	大阪	大阪脳神経外科病院	DPC標準病院群	0.01906	0.04433	0.00441	0.00978	0.00946	0.00000	0.00032	0.0776	0.0305
30954	大阪	関西メディカル病院	DPC標準病院群	0.03782	0.01786	0.01782	0.00950	0.00769	0.00005	0.00177	0.0830	0.0319
30955	大阪	社会医療法人行岡医学研究会行岡病院	DPC標準病院群	0.01509	0.00654	0.00808	0.00681	0.00650	0.00006	0.00024	0.0365	0.0153
30956	大阪	社会医療法人協和会加納総合病院	DPC標準病院群	0.02628	0.02746	0.00735	0.01090	0.01064	0.00001	0.00025	0.0720	0.0272
30957	大阪	一般財団法人住友病院	DPC標準病院群	0.01630	0.01302	0.02682	0.01449	0.01370	0.00017	0.00062	0.0706	0.0213
30958	大阪	医療法人伯鳳会大阪中央病院	DPC標準病院群	0.03211	0.00000	0.01102	0.00436	0.00414	0.00000	0.00022	0.0475	0.0010
30959	大阪	医療法人医誠会医誠会国際総合病院	DPC標準病院群	0.02148	0.03589	0.02976	0.01051	0.00946	0.00001	0.00104	0.0976	0.0329
30960	大阪	社会福祉法人恩賜財団大阪府済生会茨木病院	DPC標準病院群	0.00171	0.02007	0.01709	0.01303	0.00847	0.00270	0.00186	0.0519	0.0241
30961	大阪	社会医療法人寿会富永病院	DPC標準病院群	0.03613	0.02876	0.01157	0.01331	0.01301	0.00001	0.00029	0.0898	0.0415
30962	大阪	社会福祉法人石井記念愛楽園附属愛楽園病院	DPC標準病院群	0.03045	0.01744	0.00790	0.01068	0.00946	0.00108	0.00014	0.0665	0.0035
30963	大阪	社会医療法人弘道会なにわ生野病院	DPC標準病院群	0.02605	0.03055	0.01249	0.00865	0.00828	0.00000	0.00037	0.0777	0.0147
30964	大阪	東大阪病院	DPC標準病院群	0.01305	0.03510	0.00845	0.00852	0.00828	0.00000	0.00024	0.0651	0.0197
30965	大阪	社会医療法人大道会森の宮病院	DPC標準病院群	0.01407	0.02702	0.00808	0.00848	0.00828	0.00000	0.00020	0.0577	0.0175
30966	大阪	社会福祉法人恩賜財団大阪府済生会野江病院	DPC標準病院群	0.02376	0.01997	0.03197	0.01247	0.01123	0.00029	0.00095	0.0882	0.0202
30967	大阪	佐野記念病院	DPC標準病院群	0.05384	0.04421	0.00661	0.00853	0.00769	0.00026	0.00059	0.1132	0.0149
30968	大阪	市立柏原病院	DPC標準病院群	0.02064	0.01059	0.00955	0.00877	0.00709	0.00061	0.00107	0.0495	0.0203
30969	大阪	社会医療法人垣谷会明治橋病院	DPC標準病院群	0.00000	0.03076	0.00496	0.00709	0.00650	0.00000	0.00059	0.0428	0.0072
30970	大阪	阪南中央病院	DPC標準病院群	0.04024	0.01712	0.00790	0.01143	0.00917	0.00154	0.00072	0.0767	0.0136
30971	大阪	医療法人宝生会PL病院	DPC標準病院群	0.02307	0.00119	0.01856	0.01809	0.00828	0.00747	0.00234	0.0609	0.0216
30972	大阪	社会福祉法人恩賜財団大阪府済生会富田林病院	DPC標準病院群	0.01322	0.02283	0.01635	0.01182	0.00887	0.00076	0.00219	0.0642	0.0228
30973	大阪	社会医療法人若弘会若草第一病院	DPC標準病院群	0.01403	0.02444	0.01507	0.01288	0.01104	0.00002	0.00182	0.0664	0.0381
30974	大阪	医療法人河内友誼会河内総合病院	DPC標準病院群	0.00237	0.03021	0.01176	0.01409	0.01182	0.00097	0.00129	0.0584	0.0207
30975	大阪	医療法人竹村医学研究会(財団)小阪産科病院	DPC標準病院群	0.03857	0.00273	0.00294	0.00477	0.00408	0.00044	0.00025	0.0490	0.0000
30976	大阪	地方独立行政法人市立東大阪医療センター	DPC標準病院群	0.02628	0.00875	0.04005	0.03400	0.01892	0.01058	0.00450	0.1091	0.0227
30977	大阪	医療法人良秀会高石藤井病院	DPC標準病院群	0.02342	0.02710	0.00257	0.00645	0.00618	0.00000	0.00027	0.0595	0.0091
30978	大阪	社会医療法人医真会医真会八尾総合病院	DPC標準病院群	0.00675	0.02677	0.01249	0.01059	0.00946	0.00009	0.00104	0.0566	0.0309
30979	大阪	社会医療法人信愛会昭生会脳神経外科病院	DPC標準病院群	0.02120	0.02681	0.01139	0.01292	0.01182	0.00004	0.00106	0.0723	0.0265
30980	大阪	社会医療法人景岳会南大阪病院	DPC標準病院群	0.00905	0.01512	0.01672	0.01204	0.01142	0.00001	0.00062	0.0529	0.0189
30981	大阪	医療法人讃和会友愛会病院	DPC標準病院群	0.03036	0.04817	0.00514	0.00965	0.00946	0.00001	0.00017	0.0933	0.0339
30982	大阪	耳原総合病院	DPC標準病院群	0.02664	0.02256	0.02517	0.01622	0.01123	0.00245	0.00254	0.0906	0.0403
30983	大阪	社会医療法人清恵会清恵会病院	DPC標準病院群	0.03021	0.03533	0.01543	0.01439	0.01104	0.00202	0.00133	0.0954	0.0338
30984	大阪	ペルランド総合病院	DPC標準病院群	0.02304	0.01754	0.04005	0.02357	0.01537	0.00410	0.00409	0.1042	0.0283
30985	大阪	社会医療法人啓仁会堺咲花病院	DPC標準病院群	0.03674	0.04007	0.00331	0.01013	0.00939	0.00027	0.00047	0.0903	0.0235
30986	大阪	大阪回生病院	DPC標準病院群	0.02637	0.00219	0.02113	0.01150	0.01093	0.00005	0.00052	0.0612	0.0244
30987	大阪	大阪市立十三市民病院	DPC標準病院群	0.02527	0.00511	0.00606	0.00733	0.00691	0.00026	0.00016	0.0438	0.0125
30988	大阪	藍の都脳神経外科病院	DPC標準病院群	0.05384	0.03930	0.00331	0.00954	0.00946	0.00000	0.00008	0.1060	0.0528
30989	大阪	社会医療法人さくら会さくら会病院	DPC標準病院群	0.04784	0.04381	0.00239	0.00782	0.00758	0.00000	0.00024	0.1019	0.0431
30990	大阪	独立行政法人地域医療機能推進機構大阪病院	DPC標準病院群	0.03342	0.01557	0.04097	0.01785	0.01537	0.00140	0.00108	0.1078	0.0226
30991	大阪	独立行政法人地域医療機能推進機構堺ヶ丘医療センター	DPC標準病院群	0.02022	0.01203	0.01653	0.01634	0.01064	0.00453	0.00116	0.0651	0.0171
30992	大阪	国家公務員共済組合連合会大手前病院	DPC標準病院群	0.02031	0.02215	0.02499	0.01398	0.01334	0.00002	0.00061	0.0814	0.0438
30993	大阪	国家公務員共済組合連合会枚方公済病院	DPC標準病院群	0.02287	0.02264	0.02205	0.01326	0.01123	0.00006	0.00196	0.0808	0.0212
30994	大阪	社会福祉法人恩賜財団大阪府済生会吹田病院	DPC標準病院群	0.02336	0.01855	0.03178	0.01835	0.01537	0.00174	0.00124	0.0920	0.0249
30995	大阪	独立行政法人地域医療機能推進機構大阪みなと中央病院	DPC標準病院群	0.00826	0.02926	0.01176	0.00870	0.00828	0.00003	0.00040	0.0580	0.0121
30996	大阪	市立貝塚病院	DPC標準病院群	0.02346	0.00000	0.01911	0.01513	0.00946	0.00377	0.00190	0.0577	0.0146
30997	大阪	箕面市立病院	DPC標準病院群	0.04097	0.00916	0.01966	0.01450	0.00946	0.00315	0.00189	0.0843	0.0381
30998	大阪	社会医療法人人生会阪南市民病院	DPC標準病院群	0.02121	0.00989	0.01231	0.01117	0.00828	0.00174	0.00116	0.0546	0.0251
30999	大阪	市立池田病院	DPC標準病院群	0.02681	0.01601	0.03252	0.01276	0.00966	0.00123	0.00187	0.0881	0.0183
31000	大阪	市立豊中病院	DPC標準病院群	0.02406	0.01684	0.04483	0.02537	0.01655	0.00509	0.00372	0.1111	0.0229
31001	大阪	八尾市立病院	DPC標準病院群	0.02761	0.00440	0.03123	0.02027	0.01182	0.00575	0.00269	0.0835	0.0160
31002	大阪	独立行政法人国立病院機構大阪南医療センター	DPC標準病院群	0.01710	0.01555	0.02333	0.02244	0.01774	0.00153	0.00317	0.0784	0.0233
31003	兵庫	公益財団法人甲南会甲南医療センター	DPC標準病院群	0.02294	0.01117	0.03344	0.02127	0.01537	0.00377	0.00212	0.0888	0.0242
31004	兵庫	公益財団法人甲南会六甲アイランド甲南病院	DPC標準病院群	0.02266	0.03904	0.00184	0.00604	0.00590	0.00000	0.00015	0.0696	0.0013
31005	兵庫	医療法人康雄会西病院	DPC標準病院群	0.00000	0.05145	0.00147	0.00654	0.00644	0.00000	0.00011	0.0595	0.0032
31006	兵庫	医療法人財団神戸海星病院	DPC標準病院群	0.02977	0.01396	0.00772	0.00750	0.00680	0.00011	0.00059	0.0590	0.0068
31007	兵庫	三菱神戸病院	DPC標準病院群	0.00999	0.00280	0.00808	0.00712	0.00652	0.00000	0.00060	0.0280	0.0132
31008	兵庫	医療法人川崎病院	DPC標準病院群	0.00849	0.01699	0.01047	0.01040	0.00946	0.00005	0.00089	0.0464	0.0310
31009	兵庫	社会医療法人栄昌会吉田病院	DPC標準病院群	0.05384	0.02878	0.00459	0.00912	0.00873	0.00000	0.00039	0.0963	0.0571
31010	兵庫	神戸百年記念病院	DPC標準病院群	0.01448	0.02115	0.01286	0.00978	0.00887	0.00002	0.00089	0.0583	0.0380
31011	兵庫	神戸市立医療センター西市民病院	DPC標準病院群	0.02495	0.01828	0.02737	0.01300	0.00963	0.00162	0.00174	0.0836	0.0344
31012	兵庫	高橋病院	DPC標準病院群	0.03074	0.01773	0.00367	0.01103	0.01064	0.00000	0.00038	0.0632	0.0424
31013	兵庫	新須磨病院	DPC標準病院群	0.04923	0.00436	0.00753	0.00728	0.00682	0.00004	0.00042	0.0684	0.0050
31014	兵庫	医療法人徳洲会神戸徳洲会病院	DPC標準病院群	0.02319	0.03512	0.00698	0.01027	0.00966	0.00007	0.00054	0.0756	0.0436
31015	兵庫	神戸救済会病院	DPC標準病院群	0.01887	0.03997	0.01433	0.01171	0.01064	0.00006	0.00100	0.0849	0.0346
31016	兵庫	社会医療法人社団順心会順心神戸病院	DPC標準病院群	0.00000	0.03268	0.00331	0.00673	0.00650	0.00000	0.00023	0.0427	0.0302

告示番号	都道府県	医療機関名	医療機関群	効率性係数	複雑性係数	カバ一率係数	地域医療係数				機能評価係数Ⅱ合計*	救急補正係数
							地域医療係数	体制評価係数	定量的評価係数(小児)	定量的評価係数(小児以外)		
31017	兵庫	医療法人信和会明和病院	DPC標準病院群	0.02400	0.01388	0.02829	0.01130	0.00828	0.00167	0.00135	0.0775	0.0215
31018	兵庫	社会医療法人渡邊高記念会西宮渡辺病院	DPC標準病院群	0.00865	0.04722	0.00606	0.00712	0.00676	0.00001	0.00035	0.0691	0.0264
31019	兵庫	西宮協立脳神経外科病院	DPC標準病院群	0.03222	0.03584	0.00937	0.01019	0.00946	0.00022	0.00051	0.0876	0.0287
31020	兵庫	笹生病院	DPC標準病院群	0.02551	0.01981	0.00955	0.00876	0.00827	0.00001	0.00048	0.0636	0.0176
31021	兵庫	社会医療法人渡邊高記念会西宮渡辺心臓脳・血管センター	DPC標準病院群	0.01603	0.01960	0.00808	0.01446	0.01394	0.00001	0.00051	0.0582	0.0379
31022	兵庫	市立芦屋病院	DPC標準病院群	0.01845	0.01873	0.01176	0.00940	0.00828	0.00053	0.00059	0.0583	0.0068
31023	兵庫	医療法人回生会宝塚病院	DPC標準病院群	0.03370	0.03344	0.00845	0.00931	0.00887	0.00000	0.00044	0.0849	0.0494
31024	兵庫	医療法人尚和会宝塚第一病院	DPC標準病院群	0.03810	0.00275	0.00331	0.00675	0.00641	0.00011	0.00022	0.0509	0.0005
31025	兵庫	宝塚市立病院	DPC標準病院群	0.03696	0.01876	0.02848	0.01921	0.01655	0.00108	0.00158	0.1034	0.0158
31026	兵庫	こだま病院	DPC標準病院群	0.03123	0.02113	0.00423	0.00574	0.00555	0.00001	0.00019	0.0623	0.0246
31027	兵庫	医療法人愛心会東宝塚さとう病院	DPC標準病院群	0.01550	0.01048	0.00625	0.00937	0.00887	0.00000	0.00050	0.0416	0.0226
31028	兵庫	三田市市民病院	DPC標準病院群	0.02131	0.01005	0.02094	0.01204	0.01064	0.00046	0.00094	0.0643	0.0234
31029	兵庫	医療法人敬愛会大塚病院	DPC標準病院群	0.00000	0.05145	0.00110	0.00508	0.00392	0.00000	0.00116	0.0576	0.0053
31030	兵庫	兵庫県立丹波医療センター	DPC標準病院群	0.02831	0.01654	0.02003	0.05075	0.01635	0.01981	0.01460	0.1156	0.0299
31031	兵庫	西脇市立西脇病院	DPC標準病院群	0.02810	0.02991	0.01507	0.02373	0.01527	0.00295	0.00551	0.0968	0.0269
31032	兵庫	特定医療法人誠仁会大久保病院	DPC標準病院群	0.02537	0.03222	0.00753	0.00770	0.00670	0.00007	0.00093	0.0728	0.0137
31033	兵庫	兵庫県立がんセンター	DPC標準病院群	0.02006	0.01977	0.02627	0.01262	0.01064	0.00001	0.00197	0.0787	0.0022
31034	兵庫	あさぎり病院	DPC標準病院群	0.03037	0.00000	0.00533	0.00499	0.00390	0.00044	0.00064	0.0407	0.0075
31035	兵庫	大西脳神経外科病院	DPC標準病院群	0.02050	0.04499	0.00661	0.01041	0.00946	0.00003	0.00092	0.0825	0.0320
31036	兵庫	社会医療法人愛仁会明石医療センター	DPC標準病院群	0.02849	0.01880	0.03087	0.02208	0.01327	0.00443	0.00437	0.1002	0.0311
31037	兵庫	明石市立市民病院	DPC標準病院群	0.03183	0.02018	0.01653	0.01418	0.01005	0.00215	0.00198	0.0827	0.0155
31038	兵庫	高砂市市民病院	DPC標準病院群	0.02771	0.01706	0.00496	0.00842	0.00754	0.00012	0.00075	0.0581	0.0060
31039	兵庫	医療法人徳洲会高砂西部病院	DPC標準病院群	0.00815	0.03422	0.00514	0.00906	0.00828	0.00011	0.00067	0.0566	0.0434
31040	兵庫	公益財団法人甲南会甲南加古川病院	DPC標準病院群	0.01319	0.05065	0.00184	0.00501	0.00466	0.00003	0.00032	0.0707	0.0043
31041	兵庫	社会医療法人社団順心会順心病院	DPC標準病院群	0.01119	0.04198	0.00974	0.01086	0.00886	0.00001	0.00199	0.0738	0.0194
31042	兵庫	三木山陽病院	DPC標準病院群	0.05128	0.02945	0.00441	0.00620	0.00464	0.00000	0.00156	0.0913	0.0376
31043	兵庫	市立加西病院	DPC標準病院群	0.00000	0.02845	0.00661	0.01166	0.00946	0.00000	0.00220	0.0467	0.0292
31044	兵庫	社会医療法人社団正峰会大山記念病院	DPC標準病院群	0.02912	0.02125	0.00625	0.01142	0.00946	0.00002	0.00195	0.0680	0.0435
31045	兵庫	社会医療法人中央会尼崎中央病院	DPC標準病院群	0.01582	0.02450	0.01360	0.00860	0.00788	0.00001	0.00071	0.0625	0.0151
31046	兵庫	尼崎医療生協病院	DPC標準病院群	0.02542	0.03432	0.00478	0.00740	0.00709	0.00000	0.00031	0.0719	0.0263
31047	兵庫	はくほう会セントラル病院	DPC標準病院群	0.01932	0.04782	0.00386	0.00772	0.00749	0.00000	0.00023	0.0787	0.0106
31048	兵庫	医療法人晋真会ベリタス病院	DPC標準病院群	0.03177	0.03050	0.00808	0.00932	0.00887	0.00006	0.00039	0.0797	0.0119
31049	兵庫	川西市立総合医療センター	DPC標準病院群	0.01607	0.01499	0.02866	0.01499	0.01182	0.00172	0.00145	0.0747	0.0193
31050	兵庫	公立学校共済組合近畿中央病院	DPC標準病院群	0.01716	0.01209	0.02241	0.01420	0.01242	0.00052	0.00126	0.0659	0.0257
31051	兵庫	市立伊丹病院	DPC標準病院群	0.02562	0.01640	0.02590	0.01483	0.01104	0.00227	0.00152	0.0828	0.0184
31052	兵庫	伊丹恒生脳神経外科病院	DPC標準病院群	0.05384	0.03418	0.00239	0.00693	0.00680	0.00000	0.00013	0.0973	0.0261
31053	兵庫	公立神崎総合病院	DPC標準病院群	0.00465	0.02974	0.00423	0.00809	0.00755	0.00002	0.00051	0.0467	0.0283
31054	兵庫	公立栄総合病院	DPC標準病院群	0.03710	0.02415	0.00790	0.01192	0.00934	0.00167	0.00091	0.0811	0.0373
31055	兵庫	姫路聖マリア病院	DPC標準病院群	0.02063	0.00609	0.01856	0.01302	0.00746	0.00364	0.00192	0.0583	0.0148
31056	兵庫	医療法人公仁会姫路中央病院	DPC標準病院群	0.00671	0.03302	0.00606	0.00797	0.00711	0.00001	0.00085	0.0538	0.0209
31057	兵庫	社会医療法人松蔭会入江病院	DPC標準病院群	0.02770	0.04569	0.00386	0.00679	0.00633	0.00000	0.00046	0.0840	0.0165
31058	兵庫	井野病院	DPC標準病院群	0.04064	0.04270	0.00202	0.00675	0.00646	0.00000	0.00029	0.0921	0.0281
31059	兵庫	社会医療法人三栄会ツカザキ病院	DPC標準病院群	0.03449	0.02528	0.02205	0.01794	0.01419	0.00055	0.00320	0.0998	0.0400
31060	兵庫	医療法人伯鳳会赤穂中央病院	DPC標準病院群	0.01057	0.01081	0.01121	0.00905	0.00687	0.00082	0.00135	0.0416	0.0105
31061	兵庫	赤穂市市民病院	DPC標準病院群	0.01269	0.02341	0.01396	0.01799	0.01577	0.00051	0.00171	0.0681	0.0291
31062	兵庫	公立豊岡病院組合立豊岡病院	DPC標準病院群	0.01091	0.02259	0.02829	0.05147	0.01892	0.01801	0.01453	0.1133	0.0446
31063	兵庫	公立八鹿病院	DPC標準病院群	0.01889	0.01757	0.00735	0.01762	0.01169	0.00047	0.00546	0.0614	0.0304
31064	兵庫	神戸アドベント病院	DPC標準病院群	0.04125	0.00496	0.00570	0.00793	0.00758	0.00016	0.00020	0.0598	0.0131
31065	兵庫	独立行政法人地域医療機能推進機構神戸中央病院	DPC標準病院群	0.01660	0.01640	0.01635	0.01314	0.01182	0.00024	0.00107	0.0625	0.0282
31066	兵庫	済生会兵庫東病院	DPC標準病院群	0.03628	0.01744	0.01451	0.01517	0.01281	0.00186	0.00050	0.0834	0.0316
31067	兵庫	真星病院	DPC標準病院群	0.01576	0.02046	0.00147	0.00568	0.00556	0.00000	0.00012	0.0434	0.0106
31068	兵庫	恒生病院	DPC標準病院群	0.02327	0.03132	0.00386	0.00951	0.00939	0.00000	0.00012	0.0679	0.0347
31069	兵庫	独立行政法人労働者健康安全機構神戸労災病院	DPC標準病院群	0.02023	0.02845	0.01819	0.01176	0.01064	0.00005	0.00107	0.0786	0.0190
31070	兵庫	神戸赤十字病院	DPC標準病院群	0.02155	0.01896	0.02462	0.01461	0.01301	0.00006	0.00155	0.0797	0.0323
31071	兵庫	兵庫県立こども病院	DPC標準病院群	0.03447	0.01353	0.02039	0.01889	0.00946	0.00938	0.00005	0.0873	0.0044
31072	兵庫	兵庫県立西宮病院	DPC標準病院群	0.02470	0.01038	0.03031	0.01906	0.01655	0.00095	0.00156	0.0845	0.0248
31073	兵庫	兵庫県立加古川医療センター	DPC標準病院群	0.02593	0.01452	0.02186	0.01388	0.01064	0.00013	0.00310	0.0762	0.0349
31074	兵庫	西宮市立中央病院	DPC標準病院群	0.02227	0.00722	0.01194	0.01266	0.01139	0.00071	0.00056	0.0541	0.0165
31075	兵庫	独立行政法人国立病院機構姫路医療センター	DPC標準病院群	0.01324	0.01972	0.02333	0.01643	0.01301	0.00003	0.00339	0.0727	0.0174
31076	兵庫	独立行政法人国立病院機構神戸医療センター	DPC標準病院群	0.01197	0.01794	0.02094	0.01775	0.01537	0.00123	0.00115	0.0686	0.0176
31077	奈良	医療法人新生活会総合病院高の原中央病院	DPC標準病院群	0.00852	0.01771	0.01213	0.01169	0.00946	0.00014	0.00210	0.0500	0.0105
31078	奈良	医療法人康仁会西の京病院	DPC標準病院群	0.00218	0.01638	0.01066	0.00970	0.00749	0.00000	0.00221	0.0389	0.0123
31079	奈良	社会福祉法人恩賜財団済生会奈良病院	DPC標準病院群	0.01718	0.01024	0.00643	0.00990	0.00727	0.00110	0.00153	0.0437	0.0013
31080	奈良	市立奈良病院	DPC標準病院群	0.02608	0.01887	0.02811	0.03055	0.01655	0.00730	0.00670	0.1036	0.0204
31081	奈良	社会医療法人松本快生会西奈良中央病院	DPC標準病院群	0.03081	0.02239	0.00955	0.00934	0.00709	0.00043	0.00182	0.0721	0.0064
31082	奈良	社会医療法人田北会田北病院	DPC標準病院群	0.02753	0.02364	0.00643	0.00819	0.00650	0.00021	0.00148	0.0658	0.0129
31083	奈良	独立行政法人地域医療機能推進機構大和郡山病院	DPC標準病院群	0.01853	0.00000	0.00919	0.01386	0.00769	0.00356	0.00262	0.0416	0.0080
31084	奈良	近畿大学奈良病院	DPC標準病院群	0.01695	0.01136	0.02793	0.02378	0.01537	0.00330	0.00511	0.0800	0.0144
31085	奈良	医療法人社団松下会白庭病院	DPC標準病院群	0.02362	0.03978	0.00514	0.00761	0.00656	0.00009	0.00095	0.0761	0.0189
31086	奈良	生駒市立病院	DPC標準病院群	0.01209	0.02230	0.00955	0.01257	0.00907	0.00169	0.00181	0.0565	0.0351
31087	奈良	社会福祉法人恩賜財団済生会中和病院	DPC標準病院群	0.01394	0.01468	0.01543	0.01976	0.01064	0.00456	0.00455	0.0638	0.0132
31088	奈良	奈良県西和医療センター	DPC標準病院群	0.03154	0.01602	0.02094	0.02265	0.01360	0.00454	0.00450	0.0912	0.0379
31089	奈良	国保中央病院	DPC標準病院群	0.00388	0.00470	0.00772	0.01699	0.00828	0.00742	0.00129	0.0333	0.0115
31090	奈良	大和高田市立病院	DPC標準病院群	0.01511	0.00878	0.01929	0.02519	0.00946	0.01048	0.00524	0.0684	0.0140
31091	奈良	社会医療法人高清水高井病院	DPC標準病院群	0.02993	0.01823	0.01617	0.01225	0.00828	0.00033	0.00365	0.0766	0.0233
31092	奈良	平成記念病院	DPC標準病院群	0.01612	0.03396	0.01066	0.01037	0.00709	0.00017	0.00311	0.0711	0.0162
31093	奈良	社会福祉法人恩賜財団済生会御所病院	DPC標準病院群	0.04293	0.04887	0.00294	0.00747	0.00661	0.00002	0.00084	0.1022	0.0131
31094	奈良	南和広域医療企業団南奈良総合医療センター	DPC標準病院群	0.03192	0.03354	0.01580	0.04273	0.01419	0.01251	0.01603	0.1240	0.0346
31095	奈良	社会医療法人高清水香芝旭ヶ丘病院	DPC標準病院群	0.03473	0.04079	0.00459	0.00717	0.00591	0.00001	0.00125	0.0873	0.0016
31096	奈良	宇陀市立病院	DPC標準病院群	0.00029	0.01757	0.00514	0.01287	0.01074	0.00008	0.00205	0.0359	0.0269

告示番号	都道府県	医療機関名	医療機関群	効率性係数	複雑性係数	カバ一率係数	地域医療係数				機能評価係数Ⅱ合計*	救急補正係数
							地域医療係数	体制評価係数	定量的評価係数(小児)	定量的評価係数(小児以外)		
31097	和歌山	角谷整形外科病院	DPC標準病院群	0.01321	0.02355	0.00349	0.00411	0.00355	0.00007	0.00049	0.0444	0.0000
31098	和歌山	医療法人愛言会中江病院	DPC標準病院群	0.01299	0.05145	0.00349	0.00591	0.00492	0.00010	0.00089	0.0738	0.0082
31099	和歌山	誠佑記念病院	DPC標準病院群	0.00438	0.01568	0.00312	0.00749	0.00700	0.00000	0.00048	0.0307	0.0153
31100	和歌山	済生会和歌山病院	DPC標準病院群	0.02970	0.03602	0.00882	0.01193	0.00985	0.00007	0.00201	0.0865	0.0340
31101	和歌山	独立行政法人労働者健康安全機構和歌山労災病院	DPC標準病院群	0.01361	0.01893	0.02444	0.02497	0.01536	0.00512	0.00449	0.0819	0.0206
31102	和歌山	医療法人南学会紀和病院	DPC標準病院群	0.05384	0.03460	0.00367	0.01246	0.00824	0.00000	0.00422	0.1046	0.0335
31103	和歌山	済生会有田病院	DPC標準病院群	0.01355	0.01771	0.00441	0.01391	0.00646	0.00032	0.00713	0.0496	0.0052
31104	和歌山	公立那賀病院	DPC標準病院群	0.01988	0.03475	0.01304	0.03269	0.01301	0.00977	0.00991	0.1004	0.0132
31105	和歌山	北出病院	DPC標準病院群	0.02884	0.02226	0.00643	0.01778	0.00828	0.00060	0.00890	0.0753	0.0159
31106	和歌山	ひだか病院	DPC標準病院群	0.01312	0.02113	0.00827	0.04511	0.01478	0.01979	0.01053	0.0876	0.0159
31107	和歌山	白浜はまゆう病院	DPC標準病院群	0.02395	0.04610	0.00257	0.01280	0.01056	0.00000	0.00224	0.0854	0.0089
31108	和歌山	有田市立病院	DPC標準病院群	0.02949	0.04309	0.00239	0.01584	0.00889	0.00266	0.00429	0.0908	0.0216
31109	和歌山	新宮市立医療センター	DPC標準病院群	0.01301	0.02380	0.01102	0.04371	0.01182	0.01592	0.01597	0.0915	0.0212
31110	和歌山	海南医療センター	DPC標準病院群	0.01836	0.01946	0.00808	0.01130	0.00823	0.00116	0.00191	0.0572	0.0162
31111	和歌山	橋本市民病院	DPC標準病院群	0.01155	0.01909	0.01580	0.04280	0.01655	0.01241	0.01384	0.0892	0.0212
31112	和歌山	紀南病院	DPC標準病院群	0.01803	0.01530	0.01984	0.05076	0.01774	0.02138	0.01165	0.1039	0.0064
31113	和歌山	独立行政法人国立病院機構南和歌山医療センター	DPC標準病院群	0.02343	0.03347	0.01782	0.03139	0.01892	0.00142	0.01105	0.1061	0.0181
31114	鳥取	鳥取赤十字病院	DPC標準病院群	0.01914	0.02599	0.02407	0.02703	0.01182	0.00771	0.00749	0.0962	0.0126
31115	鳥取	鳥取市立病院	DPC標準病院群	0.01202	0.01465	0.01672	0.02049	0.01175	0.00210	0.00664	0.0639	0.0123
31116	鳥取	鳥取生協病院	DPC標準病院群	0.04533	0.03107	0.00643	0.00993	0.00752	0.00000	0.00240	0.0928	0.0206
31117	鳥取	独立行政法人労働者健康安全機構山陰労災病院	DPC標準病院群	0.00648	0.02299	0.02113	0.02889	0.01419	0.00768	0.00702	0.0795	0.0201
31118	鳥取	社会医療法人同愛会博愛病院	DPC標準病院群	0.02161	0.02788	0.00661	0.01120	0.00887	0.00005	0.00228	0.0673	0.0203
31119	鳥取	鳥取県立厚生病院	DPC標準病院群	0.02060	0.01886	0.02039	0.05680	0.01655	0.02358	0.01667	0.1166	0.0180
31120	鳥取	医療法人十字会野島病院	DPC標準病院群	0.02063	0.03184	0.00257	0.01022	0.00734	0.00008	0.00280	0.0653	0.0205
31121	鳥取	鳥取県済生会境港総合病院	DPC標準病院群	0.01963	0.02294	0.00331	0.00933	0.00797	0.00005	0.00132	0.0552	0.0130
31122	鳥取	鳥取県中部医師会立三朝温泉病院	DPC標準病院群	0.03294	0.04659	0.00239	0.00704	0.00485	0.00000	0.00219	0.0890	0.0093
31123	鳥取	独立行政法人国立病院機構米子医療センター	DPC標準病院群	0.01117	0.01904	0.01543	0.01844	0.00847	0.00504	0.00492	0.0641	0.0096
31124	島根	松江赤十字病院	DPC標準病院群	0.01934	0.02015	0.04446	0.04373	0.01892	0.01225	0.01255	0.1277	0.0227
31125	島根	総合病院松江生協病院	DPC標準病院群	0.01604	0.03174	0.00845	0.01311	0.01005	0.00005	0.00301	0.0693	0.0269
31126	島根	松江市立病院	DPC標準病院群	0.01187	0.01543	0.02278	0.03469	0.01773	0.01011	0.00685	0.0848	0.0196
31127	島根	島根県立中央病院	DPC標準病院群	0.02020	0.02453	0.04079	0.04982	0.01892	0.01750	0.01341	0.1353	0.0208
31128	島根	大田市立病院	DPC標準病院群	0.02638	0.02644	0.00937	0.04066	0.00946	0.01805	0.01315	0.1028	0.0167
31129	島根	益田赤十字病院	DPC標準病院群	0.01408	0.01833	0.02205	0.06250	0.01537	0.02637	0.02076	0.1170	0.0186
31130	島根	公益社団法人益田市医師会立益田地域医療センター医師会病院	DPC標準病院群	0.00722	0.05145	0.00184	0.01048	0.00814	0.00000	0.00234	0.0710	0.0033
31131	島根	独立行政法人地域医療機能推進機構玉造病院	DPC標準病院群	0.00000	0.04591	0.00331	0.00783	0.00709	0.00005	0.00069	0.0570	0.0007
31132	島根	安来市立病院	DPC標準病院群	0.00036	0.04330	0.00202	0.00973	0.00898	0.00002	0.00073	0.0554	0.0137
31133	島根	雲南市立病院	DPC標準病院群	0.01316	0.01889	0.01010	0.03587	0.00946	0.01377	0.01264	0.0780	0.0234
31134	島根	出雲徳洲会病院	DPC標準病院群	0.04772	0.00781	0.00606	0.00955	0.00591	0.00007	0.00357	0.0711	0.0350
31135	島根	独立行政法人国立病院機構浜田医療センター	DPC標準病院群	0.04551	0.02101	0.02003	0.06038	0.01892	0.02135	0.02011	0.1469	0.0243
31136	岡山	光生病院	DPC標準病院群	0.00627	0.02525	0.00643	0.00981	0.00918	0.00006	0.00057	0.0478	0.0025
31137	岡山	総合病院岡山協立病院	DPC標準病院群	0.01694	0.03071	0.00955	0.01052	0.00946	0.00001	0.00106	0.0677	0.0237
31138	岡山	医療法人創和会重井医学研究所附属病院	DPC標準病院群	0.01433	0.01054	0.00239	0.00526	0.00473	0.00042	0.00011	0.0325	0.0094
31139	岡山	岡山旭東病院	DPC標準病院群	0.03016	0.03537	0.01231	0.01442	0.01301	0.00027	0.00114	0.0923	0.0237
31140	岡山	岡村一心堂病院	DPC標準病院群	0.05384	0.02559	0.00423	0.00733	0.00689	0.00001	0.00043	0.0910	0.0056
31141	岡山	医療法人竜操整形外科病院	DPC標準病院群	0.04833	0.03969	0.00349	0.00510	0.00473	0.00010	0.00027	0.0966	0.0104
31142	岡山	社会医療法人鴻仁会岡山中央病院	DPC標準病院群	0.03274	0.01238	0.00955	0.00892	0.00769	0.00025	0.00098	0.0636	0.0169
31143	岡山	心臓病センター柳原病院	DPC標準病院群	0.01846	0.02399	0.01066	0.01547	0.01419	0.00001	0.00128	0.0686	0.0141
31144	岡山	岡山西大寺病院	DPC標準病院群	0.00025	0.04198	0.00790	0.00928	0.00828	0.00006	0.00095	0.0594	0.0018
31145	岡山	川崎医科大学総合医療センター	DPC標準病院群	0.02162	0.01689	0.02793	0.01733	0.01417	0.00061	0.00255	0.0838	0.0253
31146	岡山	水島中央病院	DPC標準病院群	0.04695	0.02420	0.00863	0.01030	0.00821	0.00119	0.00091	0.0901	0.0223
31147	岡山	倉敷成人病センター	DPC標準病院群	0.02798	0.00000	0.02076	0.01606	0.00813	0.00464	0.00329	0.0648	0.0044
31148	岡山	水島協同病院	DPC標準病院群	0.01222	0.02175	0.01139	0.00844	0.00709	0.00001	0.00134	0.0538	0.0153
31149	岡山	松田病院	DPC標準病院群	0.01024	0.02016	0.00900	0.00781	0.00695	0.00002	0.00084	0.0472	0.0106
31150	岡山	倉敷平成病院	DPC標準病院群	0.02081	0.03642	0.00661	0.00817	0.00709	0.00009	0.00098	0.0720	0.0103
31151	岡山	医療法人創生会渡辺胃腸科外科病院	DPC標準病院群	0.02510	0.00000	0.00441	0.00498	0.00414	0.00001	0.00083	0.0345	0.0084
31152	岡山	医療法人天馬会チバ外科胃腸科肛門科病院	DPC標準病院群	0.03281	0.00000	0.00331	0.00552	0.00473	0.00000	0.00079	0.0416	0.0033
31153	岡山	医療法人社団新風会玉島中央病院	DPC標準病院群	0.02649	0.05145	0.00147	0.00578	0.00544	0.00003	0.00031	0.0852	0.0133
31154	岡山	倉敷第一病院	DPC標準病院群	0.00662	0.04822	0.00367	0.00758	0.00709	0.00002	0.00047	0.0661	0.0085
31155	岡山	中島病院	DPC標準病院群	0.02865	0.01430	0.00349	0.00881	0.00677	0.00000	0.00204	0.0552	0.0069
31156	岡山	笠岡第一病院	DPC標準病院群	0.02938	0.00738	0.00643	0.01019	0.00769	0.00171	0.00080	0.0534	0.0232
31157	岡山	医療法人清梁会高梁中央病院	DPC標準病院群	0.00000	0.05145	0.00202	0.01369	0.00983	0.00000	0.00386	0.0672	0.0078
31158	岡山	金光病院	DPC標準病院群	0.00038	0.02517	0.00294	0.00447	0.00404	0.00001	0.00043	0.0330	0.0047
31159	岡山	金田病院	DPC標準病院群	0.02803	0.02769	0.00276	0.01592	0.00945	0.00032	0.00615	0.0744	0.0143
31160	岡山	独立行政法人労働者健康安全機構岡山労災病院	DPC標準病院群	0.01155	0.02825	0.01947	0.01512	0.01304	0.00019	0.00188	0.0744	0.0204
31161	岡山	岡山済生会総合病院	DPC標準病院群	0.02173	0.01288	0.03527	0.02139	0.01492	0.00316	0.00331	0.0913	0.0181
31162	岡山	倉敷市立市民病院	DPC標準病院群	0.01763	0.02563	0.00625	0.00620	0.00473	0.00049	0.00098	0.0557	0.0138
31163	岡山	岡山市立市民病院	DPC標準病院群	0.02508	0.04283	0.03087	0.02107	0.01755	0.00083	0.00269	0.1198	0.0361
31164	広島	中国電力株式会社中電病院	DPC標準病院群	0.01021	0.01935	0.00790	0.00773	0.00709	0.00002	0.00061	0.0452	0.0136
31165	広島	医療法人あかね会土谷総合病院	DPC標準病院群	0.01654	0.01668	0.01157	0.01372	0.01182	0.00072	0.00117	0.0585	0.0122
31166	広島	広島赤十字・原爆病院	DPC標準病院群	0.02720	0.04282	0.04391	0.02025	0.01478	0.00232	0.00315	0.1342	0.0194
31167	広島	広島厚生病院	DPC標準病院群	0.02121	0.05145	0.00184	0.00676	0.00653	0.00001	0.00022	0.0813	0.0112
31168	広島	医療法人社団おると会浜脇整形外科病院	DPC標準病院群	0.03019	0.03729	0.00588	0.00654	0.00606	0.00019	0.00028	0.0799	0.0082
31169	広島	JR広島病院	DPC標準病院群	0.02011	0.01736	0.01231	0.00911	0.00709	0.00096	0.00106	0.0589	0.0150
31170	広島	翠清会梶川病院	DPC標準病院群	0.04302	0.04737	0.00367	0.00944	0.00909	0.00003	0.00032	0.1035	0.0396
31171	広島	国家公務員共済組合連合会広島記念病院	DPC標準病院群	0.02487	0.01322	0.00974	0.00776	0.00697	0.00001	0.00078	0.0556	0.0186
31172	広島	医療法人社団うすい会高陽ニュータウン病院	DPC標準病院群	0.00851	0.03154	0.00404	0.00549	0.00514	0.00000	0.00035	0.0496	0.0021
31173	広島	医療法人社団一陽会原田病院	DPC標準病院群	0.03650	0.02202	0.00570	0.00750	0.00704	0.00001	0.00045	0.0717	0.0072
31174	広島	荒木脳神経外科病院	DPC標準病院群	0.01649	0.04305	0.00312	0.00918	0.00887	0.00002	0.00029	0.0718	0.0215
31175	広島	五田市記念病院	DPC標準病院群	0.03400	0.04587	0.00514	0.00919	0.00886	0.00001	0.00032	0.0942	0.0256
31176	広島	広島医療生活協同組合広島共立病院	DPC標準病院群	0.02257	0.02141	0.01029	0.00901	0.00756	0.00073	0.00072	0.0633	0.0145

告示番号	都道府県	医療機関名	医療機関群	効率性係数	複雑性係数	カバー率係数	地域医療係数	体制評価係数	定量的評価係数(小児)	定量的評価係数(小児以外)	機能評価係数Ⅱ合計*	救急補正係数
31177	広島	国家公務員共済組合連合会呉共済病院	DPC標準病院群	0.01610	0.02359	0.02554	0.02077	0.01301	0.00028	0.00749	0.0860	0.0254
31178	広島	独立行政法人労働者健康安全機構中国労災病院	DPC標準病院群	0.00949	0.02464	0.02480	0.02915	0.01300	0.00973	0.00642	0.0881	0.0295
31179	広島	医療法人社団仁慈会安田病院	DPC標準病院群	0.02997	0.04293	0.00276	0.00710	0.00553	0.00000	0.00157	0.0828	0.0065
31180	広島	総合病院三原赤十字病院	DPC標準病院群	0.03126	0.01880	0.00790	0.01524	0.00823	0.00418	0.00282	0.0732	0.0132
31181	広島	社会医療法人里仁会興生総合病院	DPC標準病院群	0.03836	0.02282	0.00974	0.01785	0.01182	0.00309	0.00294	0.0888	0.0320
31182	広島	尾道市立市民病院	DPC標準病院群	0.02226	0.03040	0.01194	0.01252	0.00769	0.00045	0.00438	0.0771	0.0245
31183	広島	公立みつぎ総合病院	DPC標準病院群	0.02798	0.03713	0.00367	0.00864	0.00705	0.00003	0.00156	0.0774	0.0234
31184	広島	広島県厚生農業協同組合連合会尾道総合病院	DPC標準病院群	0.03493	0.01407	0.03656	0.04453	0.01873	0.01407	0.01173	0.1301	0.0181
31185	広島	公立学校共済組合中国中央病院	DPC標準病院群	0.01789	0.04137	0.01507	0.01171	0.00690	0.00189	0.00292	0.0860	0.0142
31186	広島	日本鋼管福山病院	DPC標準病院群	0.05309	0.02260	0.00698	0.01302	0.01057	0.00075	0.00170	0.0957	0.0070
31187	広島	脳神経センター大田記念病院	DPC標準病院群	0.05384	0.04346	0.00808	0.01219	0.00985	0.00004	0.00229	0.1176	0.0400
31188	広島	医療法人辰川会山陽病院	DPC標準病院群	0.05030	0.03900	0.00294	0.00667	0.00591	0.00001	0.00075	0.0989	0.0108
31189	広島	医療法人財団竹政会福山循環器病院	DPC標準病院群	0.03989	0.01556	0.00606	0.00836	0.00650	0.00000	0.00186	0.0699	0.0387
31190	広島	市立三次中央病院	DPC標準病院群	0.02015	0.02584	0.01984	0.05765	0.01872	0.01825	0.02069	0.1235	0.0250
31191	広島	井野口病院	DPC標準病院群	0.05343	0.02540	0.00514	0.00911	0.00704	0.00003	0.00205	0.0931	0.0288
31192	広島	広島県厚生農業協同組合連合会広島総合病院	DPC標準病院群	0.02820	0.01819	0.03803	0.04726	0.01892	0.01237	0.01598	0.1317	0.0228
31193	広島	済生会広島病院	DPC標準病院群	0.00473	0.02515	0.00717	0.00556	0.00493	0.00005	0.00058	0.0426	0.0090
31194	広島	マツダ株式会社マツダ病院	DPC標準病院群	0.02700	0.02033	0.01580	0.01325	0.01123	0.00088	0.00113	0.0764	0.0195
31195	広島	広島県厚生農業協同組合連合会吉田総合病院	DPC標準病院群	0.01982	0.03861	0.00514	0.00779	0.00726	0.00004	0.00050	0.0714	0.0307
31196	広島	沼隈病院	DPC標準病院群	0.04323	0.05145	0.00239	0.00656	0.00582	0.00010	0.00064	0.1036	0.0268
31197	広島	寺岡記念病院	DPC標準病院群	0.01072	0.04265	0.00386	0.00891	0.00769	0.00006	0.00116	0.0661	0.0218
31198	広島	独立行政法人国立病院機構福山医療センター	DPC標準病院群	0.01619	0.01510	0.03068	0.03095	0.01419	0.01084	0.00592	0.0929	0.0113
31199	広島	独立行政法人国立病院機構広島西医療センター	DPC標準病院群	0.00537	0.05145	0.00863	0.01588	0.01174	0.00039	0.00376	0.0813	0.0118
31200	山口	独立行政法人地域医療機能推進機構下関医療センター	DPC標準病院群	0.01862	0.02164	0.01598	0.01892	0.01419	0.00019	0.00454	0.0752	0.0297
31201	山口	山口県済生会下関総合病院	DPC標準病院群	0.01883	0.01391	0.03362	0.04577	0.01637	0.01942	0.00999	0.1121	0.0147
31202	山口	下関市立市民病院	DPC標準病院群	0.02738	0.03852	0.01892	0.02402	0.01774	0.00034	0.00594	0.1088	0.0192
31203	山口	宇部興産中央病院	DPC標準病院群	0.00545	0.02212	0.01433	0.01760	0.01123	0.00093	0.00544	0.0595	0.0184
31204	山口	済生会山口総合病院	DPC標準病院群	0.01940	0.02246	0.02039	0.01839	0.01242	0.00022	0.00576	0.0806	0.0155
31205	山口	総合病院山口赤十字病院	DPC標準病院群	0.01788	0.01129	0.02737	0.03440	0.01242	0.01552	0.00646	0.0909	0.0140
31206	山口	萩市民病院	DPC標準病院群	0.00492	0.02279	0.00459	0.03748	0.01182	0.01714	0.00852	0.0698	0.0185
31207	山口	独立行政法人地域医療機能推進機構徳山中央病院	DPC標準病院群	0.02006	0.02222	0.04391	0.05527	0.01892	0.02092	0.01543	0.1415	0.0149
31208	山口	一般財団法人防府消化器病センター防府胃腸病院	DPC標準病院群	0.03582	0.00419	0.00588	0.00672	0.00494	0.00001	0.00177	0.0526	0.0221
31209	山口	山口県立総合医療センター	DPC標準病院群	0.02040	0.01565	0.03417	0.03637	0.01892	0.00880	0.00864	0.1066	0.0246
31210	山口	周南記念病院	DPC標準病院群	0.01794	0.03102	0.00753	0.01096	0.00769	0.00023	0.00304	0.0675	0.0182
31211	山口	岩国市医療センター医師会病院	DPC標準病院群	0.05384	0.04602	0.00276	0.01179	0.00911	0.00041	0.00227	0.1144	0.0085
31212	山口	独立行政法人労働者健康安全機構山口労災病院	DPC標準病院群	0.00000	0.02783	0.01470	0.01667	0.01054	0.00076	0.00537	0.0592	0.0191
31213	山口	山陽小野田市民病院	DPC標準病院群	0.02016	0.02014	0.00790	0.01569	0.00946	0.00341	0.00282	0.0639	0.0142
31214	山口	光市立光総合病院	DPC標準病院群	0.00869	0.03316	0.00698	0.01467	0.01123	0.00028	0.00317	0.0635	0.0211
31215	山口	山口県厚生農業協同組合連合会長門総合病院	DPC標準病院群	0.00932	0.02581	0.01360	0.05459	0.01123	0.02171	0.02165	0.1033	0.0126
31216	山口	山口県厚生農業協同組合連合会周東総合病院	DPC標準病院群	0.01303	0.02572	0.02131	0.03688	0.01655	0.00177	0.01855	0.0969	0.0220
31217	山口	周南市立新陽市民病院	DPC標準病院群	0.00364	0.02200	0.00606	0.01039	0.00765	0.00007	0.00267	0.0421	0.0118
31218	山口	山口県厚生農業協同組合連合会小郡第一総合病院	DPC標準病院群	0.00006	0.03120	0.00827	0.00990	0.00769	0.00037	0.00185	0.0494	0.0096
31219	山口	独立行政法人国立病院機構山口宇部医療センター	DPC標準病院群	0.00564	0.03653	0.00588	0.00891	0.00751	0.00000	0.00140	0.0570	0.0044
31220	山口	独立行政法人国立病院機構岩国医療センター	DPC標準病院群	0.01453	0.02264	0.03601	0.05771	0.01892	0.02019	0.01860	0.1309	0.0231
31221	山口	独立行政法人国立病院機構関門医療センター	DPC標準病院群	0.01331	0.03415	0.01892	0.01996	0.01064	0.00380	0.00552	0.0863	0.0215
31222	徳島	徳島県立中央病院	DPC標準病院群	0.04187	0.01958	0.02995	0.03463	0.01892	0.01074	0.00497	0.1260	0.0225
31223	徳島	徳島市民病院	DPC標準病院群	0.02625	0.01914	0.02425	0.02232	0.01401	0.00391	0.00440	0.0920	0.0182
31224	徳島	亀井病院	DPC標準病院群	0.03046	0.00306	0.00202	0.00454	0.00414	0.00000	0.00040	0.0401	0.0076
31225	徳島	たまき青空病院	DPC標準病院群	0.00000	0.03937	0.00129	0.00494	0.00473	0.00000	0.00021	0.0456	0.0056
31226	徳島	川島病院	DPC標準病院群	0.02395	0.01620	0.00698	0.01016	0.00887	0.00000	0.00129	0.0573	0.0056
31227	徳島	徳島県鳴門病院	DPC標準病院群	0.02309	0.01668	0.01378	0.01666	0.01182	0.00200	0.00284	0.0702	0.0147
31228	徳島	阿南医療センター	DPC標準病院群	0.01922	0.02642	0.01672	0.02682	0.01005	0.00801	0.00875	0.0892	0.0074
31229	徳島	ホウエツ病院	DPC標準病院群	0.01195	0.05145	0.00147	0.00899	0.00756	0.00000	0.00142	0.0739	0.0050
31230	徳島	徳島県立三好病院	DPC標準病院群	0.01846	0.03276	0.00919	0.02659	0.01655	0.00072	0.00931	0.0870	0.0335
31231	徳島	徳島県立海部病院	DPC標準病院群	0.02411	0.04834	0.00459	0.01477	0.01242	0.00000	0.00235	0.0918	0.0044
31232	徳島	吉野川医療センター	DPC標準病院群	0.00896	0.01617	0.02003	0.01622	0.01171	0.00077	0.00374	0.0614	0.0069
31233	徳島	つるぎ町立半田病院	DPC標準病院群	0.01358	0.00952	0.00423	0.02579	0.01069	0.01150	0.00360	0.0531	0.0042
31234	香川	社会医療法人財団大樹会総合病院回生病院	DPC標準病院群	0.02269	0.03402	0.00808	0.01593	0.01301	0.00104	0.00189	0.0807	0.0126
31235	香川	地域医療機構りつりん病院	DPC標準病院群	0.02979	0.01465	0.00698	0.01124	0.00946	0.00042	0.00136	0.0627	0.0080
31236	香川	独立行政法人労働者健康安全機構香川労災病院	DPC標準病院群	0.00976	0.02151	0.02756	0.02507	0.01774	0.00033	0.00701	0.0839	0.0240
31237	香川	香川県厚生農業協同組合連合会滝宮総合病院	DPC標準病院群	0.02831	0.02068	0.00533	0.01150	0.01005	0.00001	0.00144	0.0658	0.0138
31238	香川	国家公務員共済組合連合会高松病院	DPC標準病院群	0.03524	0.00779	0.01029	0.01392	0.01182	0.00003	0.00207	0.0672	0.0331
31239	香川	三豊総合病院	DPC標準病院群	0.01420	0.02126	0.02627	0.02581	0.01655	0.00379	0.00546	0.0875	0.0078
31240	香川	さぬき市民病院	DPC標準病院群	0.01615	0.01960	0.00496	0.01400	0.01166	0.00110	0.00124	0.0547	0.0120
31241	香川	社会福祉法人恩賜財団済生会支部香川県済生会病院	DPC標準病院群	0.04140	0.01783	0.00937	0.01414	0.01064	0.00207	0.00143	0.0827	0.0104
31242	香川	坂出市立病院	DPC標準病院群	0.02038	0.03892	0.01470	0.01797	0.01182	0.00267	0.00347	0.0920	0.0110
31243	香川	香川県厚生農業協同組合連合会屋島総合病院	DPC標準病院群	0.01495	0.01870	0.01213	0.01343	0.01005	0.00097	0.00241	0.0592	0.0093
31244	香川	高松市立みんなの病院	DPC標準病院群	0.02678	0.02859	0.01635	0.01955	0.01458	0.00175	0.00322	0.0913	0.0226
31245	香川	独立行政法人国立病院機構四国こどもととなの医療センター	DPC標準病院群	0.02072	0.01042	0.02223	0.03879	0.01655	0.01871	0.00352	0.0922	0.0271
31246	愛媛	社会福祉法人恩賜財団済生会松山病院	DPC標準病院群	0.02374	0.03364	0.01084	0.01576	0.01342	0.00018	0.00217	0.0840	0.0335
31247	愛媛	松山市民病院	DPC標準病院群	0.01188	0.01747	0.02186	0.01986	0.01182	0.00412	0.00392	0.0711	0.0276
31248	愛媛	瀬戸内海病院	DPC標準病院群	0.00418	0.03155	0.00312	0.00811	0.00572	0.00000	0.00239	0.0470	0.0045
31249	愛媛	愛媛県立今治病院	DPC標準病院群	0.02091	0.01134	0.01084	0.04594	0.01537	0.02438	0.00619	0.0890	0.0160
31250	愛媛	社会福祉法人恩賜財団済生会今治病院	DPC標準病院群	0.02602	0.02063	0.01194	0.02299	0.01419	0.00025	0.00855	0.0816	0.0157
31251	愛媛	医療法人徳洲会宇和島徳洲会病院	DPC標準病院群	0.00290	0.03559	0.00533	0.01267	0.00828	0.00000	0.00439	0.0565	0.0383
31252	愛媛	市立宇和島病院	DPC標準病院群	0.00725	0.01958	0.03087	0.06239	0.01892	0.02535	0.01811	0.1201	0.0150
31253	愛媛	独立行政法人地域医療機能推進機構宇和島病院	DPC標準病院群	0.01861	0.05114	0.00294	0.00952	0.00688	0.00000	0.00264	0.0822	0.0118
31254	愛媛	住友別子病院	DPC標準病院群	0.01995	0.00601	0.02150	0.01951	0.01123	0.00084	0.00744	0.0670	0.0215
31255	愛媛	独立行政法人労働者健康安全機構愛媛労災病院	DPC標準病院群	0.00000	0.01149	0.00717	0.01094	0.00823	0.00035	0.00236	0.0296	0.0121
31256	愛媛	愛媛県立新居浜病院	DPC標準病院群	0.03579	0.00597	0.01047	0.03723	0.01892	0.01603	0.00229	0.0895	0.0317

告示番号	都道府県	医療機関名	医療機関群	効率性係数	複雑性係数	カバ一率係数	地域医療係数				機能評価係数Ⅱ合計*	救急補正係数
							地域医療係数	体制評価係数	定量的評価係数(小児)	定量的評価係数(小児以外)		
31257	愛媛	一般財団法人積善会十全総合病院	DPC標準病院群	0.00222	0.02659	0.01066	0.01195	0.00828	0.00027	0.00340	0.0514	0.0206
31258	愛媛	西条市立周桑病院	DPC標準病院群	0.02788	0.02772	0.00239	0.00786	0.00703	0.00000	0.00082	0.0659	0.0155
31259	愛媛	西条中央病院	DPC標準病院群	0.02336	0.01229	0.01010	0.01972	0.00946	0.00737	0.00289	0.0655	0.0317
31260	愛媛	社会福祉法人恩賜財団済生会西条病院	DPC標準病院群	0.02862	0.00930	0.00790	0.01187	0.00867	0.00013	0.00308	0.0577	0.0203
31261	愛媛	市立大洲病院	DPC標準病院群	0.01459	0.01976	0.00459	0.01399	0.00910	0.00026	0.00463	0.0529	0.0260
31262	愛媛	社会医療法人北斗会大洲中央病院	DPC標準病院群	0.01246	0.04079	0.00441	0.01407	0.01064	0.00026	0.00317	0.0717	0.0401
31263	愛媛	公立学校共済組合四国中央病院	DPC標準病院群	0.02183	0.02573	0.00937	0.02665	0.00946	0.00957	0.00762	0.0836	0.0180
31264	愛媛	社会医療法人石川記念会HITO病院	DPC標準病院群	0.02939	0.03028	0.01010	0.02140	0.01182	0.00006	0.00951	0.0912	0.0250
31265	愛媛	独立行政法人国立病院機構四国がんセンター	DPC標準病院群	0.00187	0.01763	0.02315	0.01297	0.01064	0.00001	0.00232	0.0556	0.0025
31266	高知	医療法人久会因南病院	DPC標準病院群	0.03582	0.01369	0.00147	0.00533	0.00493	0.00000	0.00039	0.0563	0.0017
31267	高知	社会医療法人仁生会細木病院	DPC標準病院群	0.01650	0.01883	0.00386	0.01221	0.01138	0.00009	0.00074	0.0514	0.0123
31268	高知	いづみの病院	DPC標準病院群	0.01159	0.04694	0.00349	0.00710	0.00630	0.00000	0.00080	0.0691	0.0135
31269	高知	高知高須病院	DPC標準病院群	0.02097	0.00000	0.00257	0.00500	0.00450	0.00000	0.00050	0.0285	0.0014
31270	高知	高知県立あき総合病院	DPC標準病院群	0.01697	0.02606	0.00717	0.04053	0.01757	0.01062	0.01234	0.0907	0.0274
31271	高知	JA高知病院	DPC標準病院群	0.01527	0.01162	0.00441	0.01275	0.00897	0.00323	0.00055	0.0441	0.0088
31272	高知	土佐市立土佐市民病院	DPC標準病院群	0.03481	0.04110	0.00459	0.00987	0.00907	0.00002	0.00078	0.0904	0.0311
31273	高知	医療法人五月会須崎くろしお病院	DPC標準病院群	0.02797	0.02549	0.00331	0.01482	0.00891	0.00014	0.00577	0.0716	0.0271
31274	高知	医療法人聖真会済南病院	DPC標準病院群	0.02387	0.04241	0.00129	0.00777	0.00614	0.00000	0.00163	0.0753	0.0075
31275	高知	高知県立幡多けんみん病院	DPC標準病院群	0.03122	0.02761	0.01672	0.05795	0.01693	0.02402	0.01701	0.1335	0.0280
31276	高知	くぼかわ病院	DPC標準病院群	0.04887	0.05145	0.00239	0.01099	0.00815	0.00000	0.00283	0.1137	0.0014
31277	高知	医療法人社団若北島病院	DPC標準病院群	0.00000	0.02892	0.00165	0.00529	0.00488	0.00000	0.00041	0.0359	0.0046
31278	高知	独立行政法人国立病院機構高知病院	DPC標準病院群	0.01223	0.01426	0.01635	0.01739	0.01301	0.00199	0.00239	0.0602	0.0092
31279	福岡	医療法人輝栄会福岡輝栄会病院	DPC標準病院群	0.01468	0.02875	0.00882	0.00766	0.00709	0.00001	0.00055	0.0599	0.0187
31280	福岡	福岡市民病院	DPC標準病院群	0.02886	0.02502	0.01341	0.01234	0.01182	0.00000	0.00052	0.0796	0.0183
31281	福岡	地方独立行政法人福岡市立病院機構福岡市立こども病院	DPC標準病院群	0.02274	0.00462	0.01966	0.02403	0.01301	0.01096	0.00006	0.0711	0.0007
31282	福岡	貝塚病院	DPC標準病院群	0.04394	0.04606	0.00220	0.00635	0.00615	0.00000	0.00020	0.0985	0.0028
31283	福岡	医療法人原三信病院	DPC標準病院群	0.00807	0.00775	0.02186	0.01291	0.01182	0.00005	0.00103	0.0506	0.0110
31284	福岡	国家公務員共済組合連合会千早病院	DPC標準病院群	0.01988	0.01911	0.00735	0.00634	0.00592	0.00003	0.00039	0.0527	0.0097
31285	福岡	社会医療法人原土井病院	DPC標準病院群	0.00385	0.02779	0.00220	0.00660	0.00644	0.00000	0.00016	0.0404	0.0004
31286	福岡	千鳥橋病院	DPC標準病院群	0.02500	0.02439	0.01598	0.01124	0.01005	0.00046	0.00073	0.0766	0.0294
31287	福岡	社会医療法人社団至誠会木村病院	DPC標準病院群	0.01321	0.02401	0.00441	0.00671	0.00650	0.00001	0.00020	0.0483	0.0192
31288	福岡	医療法人豊資会加野病院	DPC標準病院群	0.02121	0.00000	0.00312	0.00462	0.00414	0.00000	0.00048	0.0289	0.0003
31289	福岡	医療法人社団日晴会久恒病院	DPC標準病院群	0.00000	0.02001	0.00294	0.00421	0.00378	0.00004	0.00039	0.0272	0.0000
31290	福岡	福岡青洲会病院	DPC標準病院群	0.03939	0.03153	0.01488	0.01751	0.01300	0.00034	0.00418	0.1033	0.0402
31291	福岡	うえの病院	DPC標準病院群	0.01524	0.00000	0.00110	0.00424	0.00383	0.00004	0.00037	0.0206	0.0046
31292	福岡	宗像水光会総合病院	DPC標準病院群	0.01459	0.01649	0.01562	0.02222	0.01419	0.00034	0.00769	0.0689	0.0233
31293	福岡	宗像医師会病院	DPC標準病院群	0.02471	0.01221	0.00643	0.01132	0.00763	0.00002	0.00367	0.0547	0.0171
31294	福岡	医療法人庄正会峰須賀病院	DPC標準病院群	0.03310	0.04937	0.00220	0.01004	0.00826	0.00039	0.00139	0.0947	0.0351
31295	福岡	医療法人佐田厚生会佐田病院	DPC標準病院群	0.03843	0.00561	0.00661	0.00694	0.00650	0.00001	0.00043	0.0576	0.0040
31296	福岡	福岡大学西新病院	DPC標準病院群	0.00000	0.00924	0.00588	0.00650	0.00610	0.00000	0.00040	0.0216	0.0112
31297	福岡	福岡中央病院	DPC標準病院群	0.01991	0.00927	0.00404	0.00496	0.00469	0.00006	0.00021	0.0382	0.0065
31298	福岡	社会医療法人財団白十字会白十字病院	DPC標準病院群	0.02460	0.02268	0.02021	0.01489	0.01360	0.00001	0.00128	0.0824	0.0246
31299	福岡	さくら病院	DPC標準病院群	0.00874	0.04563	0.00184	0.00628	0.00612	0.00000	0.00016	0.0625	0.0134
31300	福岡	西福岡病院	DPC標準病院群	0.00500	0.05145	0.00220	0.00504	0.00490	0.00000	0.00014	0.0637	0.0084
31301	福岡	国家公務員共済組合連合会浜の町病院	DPC標準病院群	0.01948	0.01525	0.04042	0.01583	0.01182	0.00213	0.00188	0.0910	0.0119
31302	福岡	福岡記念病院	DPC標準病院群	0.02537	0.03318	0.01911	0.01455	0.01301	0.00023	0.00132	0.0922	0.0346
31303	福岡	福西会病院	DPC標準病院群	0.01108	0.02619	0.01139	0.00821	0.00749	0.00001	0.00071	0.0569	0.0350
31304	福岡	福岡リハビリテーション病院	DPC標準病院群	0.01401	0.04126	0.00496	0.00495	0.00455	0.00012	0.00028	0.0652	0.0024
31305	福岡	福岡脳神経外科病院	DPC標準病院群	0.05384	0.04095	0.00551	0.00854	0.00828	0.00001	0.00026	0.1088	0.0237
31306	福岡	社会医療法人喜悦会那珂川病院	DPC標準病院群	0.02491	0.02604	0.00423	0.00668	0.00649	0.00000	0.00019	0.0619	0.0085
31307	福岡	公立学校共済組合九州中央病院	DPC標準病院群	0.02965	0.02007	0.03472	0.01704	0.01537	0.00004	0.00163	0.1015	0.0226
31308	福岡	福岡県済生会二日市病院	DPC標準病院群	0.02379	0.02368	0.02168	0.01751	0.01285	0.00011	0.00455	0.0867	0.0342
31309	福岡	福岡大学筑紫病院	DPC標準病院群	0.02221	0.00863	0.02682	0.02861	0.01655	0.00742	0.00464	0.0863	0.0207
31310	福岡	糸島医師会病院	DPC標準病院群	0.00224	0.02318	0.00717	0.00847	0.00804	0.00001	0.00042	0.0411	0.0116
31311	福岡	医療法人恵真会渡辺整形外科病院	DPC標準病院群	0.03998	0.04227	0.00147	0.00449	0.00436	0.00003	0.00011	0.0882	0.0064
31312	福岡	公立八女総合病院	DPC標準病院群	0.00394	0.03033	0.01323	0.02405	0.01301	0.00351	0.00754	0.0715	0.0207
31313	福岡	医療法人社団慶仁会川崎病院	DPC標準病院群	0.02689	0.04043	0.00423	0.00996	0.00607	0.00137	0.00252	0.0815	0.0021
31314	福岡	聖マリア病院	DPC標準病院群	0.01115	0.01935	0.05199	0.04383	0.01892	0.01842	0.00649	0.1263	0.0213
31315	福岡	独立行政法人地域医療機能推進機構久留米総合病院	DPC標準病院群	0.00000	0.00825	0.00937	0.00988	0.00828	0.00012	0.00148	0.0275	0.0069
31316	福岡	くるめ病院	DPC標準病院群	0.02247	0.00000	0.00386	0.00663	0.00574	0.00003	0.00087	0.0330	0.0082
31317	福岡	古賀病院21	DPC標準病院群	0.02318	0.01809	0.01047	0.00762	0.00547	0.00011	0.00204	0.0594	0.0167
31318	福岡	医療法人松風海内藤病院	DPC標準病院群	0.01358	0.01954	0.00404	0.00556	0.00483	0.00000	0.00073	0.0427	0.0094
31319	福岡	筑後市立病院	DPC標準病院群	0.00858	0.01143	0.00919	0.01300	0.00828	0.00064	0.00409	0.0422	0.0093
31320	福岡	朝倉医師会病院	DPC標準病院群	0.00000	0.02991	0.00992	0.02616	0.01455	0.00146	0.01016	0.0660	0.0145
31321	福岡	医療法人社団高邦会高木病院	DPC標準病院群	0.00767	0.02465	0.01782	0.01675	0.01419	0.00060	0.00196	0.0669	0.0205
31322	福岡	福田病院	DPC標準病院群	0.00342	0.05145	0.00092	0.00491	0.00468	0.00000	0.00022	0.0607	0.0061
31323	福岡	嶋田病院	DPC標準病院群	0.05208	0.04020	0.00937	0.01012	0.00847	0.00003	0.00161	0.1118	0.0455
31324	福岡	医療法人聖峰会田主丸中央病院	DPC標準病院群	0.01386	0.04674	0.00606	0.01047	0.00928	0.00002	0.00117	0.0771	0.0281
31325	福岡	姫野病院	DPC標準病院群	0.04934	0.04576	0.00661	0.01245	0.00828	0.00039	0.00378	0.1142	0.0308
31326	福岡	ヨコクラ病院	DPC標準病院群	0.01762	0.03644	0.00533	0.01190	0.00946	0.00012	0.00232	0.0713	0.0310
31327	福岡	長田病院	DPC標準病院群	0.00000	0.03883	0.00367	0.00799	0.00653	0.00000	0.00146	0.0505	0.0160
31328	福岡	米の山病院	DPC標準病院群	0.00581	0.03634	0.00680	0.01011	0.00738	0.00000	0.00273	0.0591	0.0172
31329	福岡	杉循環器科内科病院	DPC標準病院群	0.00000	0.02476	0.00257	0.00721	0.00617	0.00000	0.00104	0.0345	0.0099
31330	福岡	社会保険大牟田天福病院	DPC標準病院群	0.01815	0.03102	0.01066	0.00886	0.00591	0.00003	0.00292	0.0687	0.0127
31331	福岡	大牟田市立病院	DPC標準病院群	0.01041	0.01241	0.02370	0.03492	0.01419	0.01306	0.00767	0.0814	0.0109
31332	福岡	社会保険直方病院	DPC標準病院群	0.00000	0.02770	0.00386	0.00873	0.00557	0.00005	0.00312	0.0403	0.0130
31333	福岡	独立行政法人地域医療機能推進機構福岡ゆたか中央病院	DPC標準病院群	0.00173	0.01386	0.00570	0.01125	0.00697	0.00000	0.00428	0.0325	0.0110
31334	福岡	飯塚市立病院	DPC標準病院群	0.01965	0.01574	0.00900	0.01668	0.01064	0.00036	0.00568	0.0611	0.0203
31335	福岡	社会保険田川病院	DPC標準病院群	0.01228	0.02305	0.01176	0.02114	0.01005	0.00382	0.00727	0.0682	0.0245
31336	福岡	田川市立病院	DPC標準病院群	0.01285	0.01669	0.01249	0.02315	0.00946	0.00686	0.00683	0.0652	0.0140

告示番号	都道府県	医療機関名	医療機関群	効率性係数	複雑性係数	カバー率係数	地域医療係数				機能評価係数Ⅱ合計*	救急補正係数
							地域医療係数	体制評価係数	定量的評価係数(小児)	定量的評価係数(小児以外)		
31337	福岡	遠賀中間医師会おんが病院	DPC標準病院群	0.01216	0.03396	0.00588	0.01115	0.01064	0.00001	0.00050	0.0631	0.0104
31338	福岡	福岡新水巻病院	DPC標準病院群	0.02403	0.03870	0.01653	0.01317	0.01182	0.00002	0.00133	0.0924	0.0452
31339	福岡	社会医療法人共愛会戸畑立病院	DPC標準病院群	0.02794	0.03700	0.01856	0.01550	0.01419	0.00003	0.00128	0.0990	0.0312
31340	福岡	製鉄記念八幡病院	DPC標準病院群	0.01756	0.01504	0.01984	0.01514	0.01360	0.00011	0.00143	0.0676	0.0239
31341	福岡	福岡県済生会八幡総合病院	DPC標準病院群	0.01396	0.03230	0.01451	0.01229	0.01123	0.00000	0.00105	0.0731	0.0202
31342	福岡	北九州市立八幡病院	DPC標準病院群	0.01651	0.00488	0.02021	0.02006	0.01025	0.00888	0.00093	0.0617	0.0214
31343	福岡	社会医療法人陽明会小波瀬病院	DPC標準病院群	0.01644	0.02583	0.01010	0.01851	0.01320	0.00076	0.00454	0.0709	0.0074
31344	福岡	新行橋病院	DPC標準病院群	0.03133	0.02617	0.01709	0.02131	0.01301	0.00027	0.00804	0.0959	0.0375
31345	福岡	公益社団法人日本海員救済会門司救済会病院	DPC標準病院群	0.02206	0.00559	0.00478	0.00677	0.00641	0.00000	0.00036	0.0392	0.0068
31346	福岡	独立行政法人労働者健康安全機構九州労災病院門司メディカルセンター	DPC標準病院群	0.00008	0.01574	0.00845	0.01241	0.01163	0.00000	0.00077	0.0367	0.0206
31347	福岡	新小文字病院	DPC標準病院群	0.02268	0.03639	0.01984	0.01549	0.01419	0.00000	0.00130	0.0944	0.0310
31348	福岡	九州鉄道記念病院	DPC標準病院群	0.00000	0.00409	0.00588	0.00567	0.00518	0.00002	0.00046	0.0156	0.0052
31349	福岡	独立行政法人労働者健康安全機構九州労災病院	DPC標準病院群	0.01174	0.02105	0.03491	0.01645	0.01419	0.00053	0.00173	0.0841	0.0184
31350	福岡	国家公務員共済組合連合会新小倉病院	DPC標準病院群	0.03252	0.02697	0.00496	0.00875	0.00822	0.00000	0.00052	0.0732	0.0107
31351	福岡	健和会大手町病院	DPC標準病院群	0.02361	0.03517	0.02278	0.01543	0.01301	0.00053	0.00190	0.0970	0.0430
31352	福岡	北九州総合病院	DPC標準病院群	0.02576	0.01620	0.03564	0.01938	0.01301	0.00400	0.00237	0.0970	0.0244
31353	福岡	北九州市立医療センター	DPC標準病院群	0.01861	0.02939	0.03491	0.02080	0.01754	0.00127	0.00199	0.1037	0.0039
31354	福岡	独立行政法人国立病院機構福岡東医療センター	DPC標準病院群	0.01825	0.02188	0.03307	0.02407	0.01537	0.00393	0.00477	0.0973	0.0152
31355	福岡	独立行政法人国立病院機構九州がんセンター	DPC標準病院群	0.00098	0.02555	0.02793	0.00991	0.00887	0.00027	0.00077	0.0644	0.0010
31356	福岡	独立行政法人国立病院機構小倉医療センター	DPC標準病院群	0.02176	0.00040	0.01470	0.02003	0.01064	0.00877	0.00062	0.0569	0.0046
31357	佐賀	医療法人尽心会百武整形外科病院	DPC標準病院群	0.00000	0.00751	0.00349	0.00438	0.00319	0.00057	0.00061	0.0154	0.0000
31358	佐賀	今村病院	DPC標準病院群	0.00678	0.03797	0.01029	0.01712	0.00887	0.00063	0.00762	0.0722	0.0206
31359	佐賀	やよいがおか鹿毛病院	DPC標準病院群	0.04513	0.04683	0.00294	0.01157	0.00908	0.00016	0.00233	0.1065	0.0081
31360	佐賀	山元記念病院	DPC標準病院群	0.02428	0.02302	0.00570	0.01133	0.00682	0.00018	0.00433	0.0643	0.0104
31361	佐賀	副島整形外科病院	DPC標準病院群	0.02123	0.04033	0.00367	0.00578	0.00404	0.00052	0.00122	0.0710	0.0087
31362	佐賀	新武雄病院	DPC標準病院群	0.02616	0.03480	0.01121	0.01419	0.01005	0.00004	0.00410	0.0864	0.0241
31363	佐賀	祐愛会織田病院	DPC標準病院群	0.01440	0.01630	0.01066	0.01329	0.00749	0.00049	0.00530	0.0546	0.0216
31364	佐賀	白石共立病院	DPC標準病院群	0.02851	0.04147	0.00441	0.00928	0.00753	0.00007	0.00168	0.0837	0.0000
31365	佐賀	社会福祉法人恩賜財団済生会唐津病院	DPC標準病院群	0.01284	0.02733	0.01286	0.02173	0.01123	0.00009	0.01040	0.0748	0.0297
31366	佐賀	独立行政法人地域医療機能推進機構佐賀中部病院	DPC標準病院群	0.01015	0.01625	0.01176	0.01115	0.00769	0.00057	0.00289	0.0493	0.0071
31367	佐賀	伊万里有田共立病院	DPC標準病院群	0.01225	0.02208	0.01084	0.02369	0.01005	0.00322	0.01042	0.0689	0.0200
31368	佐賀	唐津赤十字病院	DPC標準病院群	0.01708	0.01580	0.02058	0.05093	0.01537	0.02312	0.01243	0.1044	0.0151
31369	佐賀	独立行政法人国立病院機構佐賀病院	DPC標準病院群	0.00809	0.00964	0.01635	0.02148	0.01064	0.00668	0.00416	0.0556	0.0054
31370	佐賀	独立行政法人国立病院機構嬉野医療センター	DPC標準病院群	0.01480	0.01248	0.03050	0.04180	0.01478	0.01753	0.00949	0.0996	0.0181
31371	長崎	社会医療法人春回会井上病院	DPC標準病院群	0.02401	0.01042	0.00808	0.01264	0.01064	0.00015	0.00185	0.0552	0.0267
31372	長崎	聖フランシスコ病院	DPC標準病院群	0.02936	0.02486	0.00790	0.00810	0.00699	0.00000	0.00111	0.0702	0.0024
31373	長崎	社会医療法人長崎記念病院	DPC標準病院群	0.01031	0.02714	0.00478	0.00922	0.00774	0.00063	0.00085	0.0514	0.0046
31374	長崎	長崎済生会病院	DPC標準病院群	0.02319	0.04733	0.00276	0.00657	0.00604	0.00003	0.00050	0.0798	0.0066
31375	長崎	医療法人光晴会病院	DPC標準病院群	0.01218	0.00153	0.01084	0.00858	0.00650	0.00000	0.00207	0.0331	0.0069
31376	長崎	医療法人厚生会虹が丘病院	DPC標準病院群	0.02307	0.02773	0.00790	0.00725	0.00571	0.00002	0.00152	0.0660	0.0082
31377	長崎	社会医療法人財団白十字会佐世保中央病院	DPC標準病院群	0.01921	0.02197	0.01911	0.02274	0.01646	0.00118	0.00509	0.0830	0.0112
31378	長崎	社会医療法人三友会宮崎病院	DPC標準病院群	0.01142	0.03860	0.00312	0.00878	0.00769	0.00001	0.00108	0.0619	0.0028
31379	長崎	医療法人医理会柿添病院	DPC標準病院群	0.00000	0.02550	0.00220	0.00452	0.00355	0.00022	0.00075	0.0322	0.0022
31380	長崎	医療法人光善会長崎百舌野病院	DPC標準病院群	0.02597	0.04675	0.00386	0.00917	0.00828	0.00014	0.00075	0.0857	0.0102
31381	長崎	医療法人徳洲会長崎北徳洲会病院	DPC標準病院群	0.03339	0.02621	0.00514	0.00800	0.00709	0.00004	0.00086	0.0727	0.0574
31382	長崎	医療法人伴野会愛野記念病院	DPC標準病院群	0.00067	0.02556	0.00827	0.01263	0.00828	0.00061	0.00374	0.0471	0.0049
31383	長崎	医療法人栄和会泉川病院	DPC標準病院群	0.00470	0.02020	0.00827	0.01409	0.00946	0.00009	0.00455	0.0473	0.0119
31384	長崎	独立行政法人国立病院機構長崎川棚医療センター	DPC標準病院群	0.02171	0.04976	0.00349	0.00948	0.00840	0.00003	0.00105	0.0844	0.0089
31385	長崎	独立行政法人労働者健康安全機構長崎労災病院	DPC標準病院群	0.01713	0.02908	0.01451	0.02077	0.01537	0.00067	0.00473	0.0815	0.0160
31386	長崎	国家公務員共済組合連合会佐世保共済病院	DPC標準病院群	0.01495	0.00809	0.02039	0.02474	0.01143	0.00834	0.00497	0.0682	0.0120
31387	長崎	社会福祉法人十善会十善会病院	DPC標準病院群	0.02400	0.03254	0.00514	0.00951	0.00828	0.00006	0.00118	0.0712	0.0230
31388	長崎	独立行政法人地域医療機能推進機構諫早総合病院	DPC標準病院群	0.01594	0.01050	0.02958	0.02790	0.01242	0.00838	0.00710	0.0839	0.0074
31389	長崎	市立大村市民病院	DPC標準病院群	0.03004	0.01180	0.00680	0.01302	0.00946	0.00058	0.00299	0.0617	0.0182
31390	長崎	日本赤十字社長崎原爆病院	DPC標準病院群	0.02588	0.04436	0.02333	0.01925	0.01537	0.00013	0.00374	0.1128	0.0094
31391	長崎	社会福祉法人恩賜財団済生会支部済生会長崎病院	DPC標準病院群	0.03081	0.01503	0.01396	0.01466	0.01064	0.00184	0.00217	0.0745	0.0240
31392	長崎	公立小浜温泉病院	DPC標準病院群	0.02452	0.02691	0.00459	0.01111	0.00850	0.00009	0.00253	0.0671	0.0105
31393	長崎	長崎県上五島病院	DPC標準病院群	0.02746	0.02517	0.00551	0.05174	0.01340	0.01976	0.01858	0.1099	0.0317
31394	長崎	長崎県五島中央病院	DPC標準病院群	0.03280	0.02361	0.01029	0.05799	0.01478	0.02245	0.02077	0.1247	0.0279
31395	長崎	長崎県島原病院	DPC標準病院群	0.02771	0.03141	0.01157	0.02795	0.01301	0.00821	0.00673	0.0986	0.0153
31396	長崎	地方独立行政法人長崎市立病院機構長崎みなとメディカルセンター	DPC標準病院群	0.02748	0.01599	0.02627	0.03596	0.01892	0.01314	0.00390	0.1057	0.0196
31397	長崎	長崎県岐病院	DPC標準病院群	0.04156	0.02237	0.00661	0.04574	0.01005	0.01774	0.01795	0.1163	0.0164
31398	長崎	長崎県対馬病院	DPC標準病院群	0.02114	0.02879	0.00680	0.05338	0.01537	0.01788	0.02013	0.1101	0.0261
31399	熊本	くわみず病院	DPC標準病院群	0.01259	0.00929	0.00165	0.00518	0.00473	0.00008	0.00038	0.0287	0.0071
31400	熊本	江南病院	DPC標準病院群	0.04495	0.03795	0.00331	0.00515	0.00473	0.00000	0.00042	0.0914	0.0012
31401	熊本	成尾整形外科病院	DPC標準病院群	0.01832	0.02799	0.00276	0.00357	0.00334	0.00002	0.00021	0.0526	0.0002
31402	熊本	熊本市医師会熊本地域医療センター	DPC標準病院群	0.03513	0.00267	0.01488	0.01735	0.00946	0.00633	0.00156	0.0700	0.0156
31403	熊本	熊本機能病院	DPC標準病院群	0.01323	0.03170	0.00808	0.00845	0.00709	0.00073	0.00062	0.0615	0.0046
31404	熊本	福田病院	DPC標準病院群	0.01860	0.00766	0.00698	0.00978	0.00709	0.00166	0.00102	0.0430	0.0025
31405	熊本	宇城総合病院	DPC標準病院群	0.01806	0.05145	0.00331	0.01091	0.00709	0.00014	0.00367	0.0837	0.0023
31406	熊本	一般社団法人天草郡市医師会立天草地域医療センター	DPC標準病院群	0.00987	0.02246	0.01066	0.03751	0.01182	0.01641	0.00927	0.0805	0.0198
31407	熊本	熊本リハビリテーション病院	DPC標準病院群	0.02382	0.03834	0.00551	0.00939	0.00798	0.00032	0.00108	0.0771	0.0000
31408	熊本	熊本セントラル病院	DPC標準病院群	0.03964	0.03074	0.00717	0.01447	0.01064	0.00029	0.00354	0.0920	0.0146
31409	熊本	くまもと森都総合病院	DPC標準病院群	0.02105	0.02016	0.01525	0.01006	0.00828	0.00024	0.00155	0.0665	0.0015
31410	熊本	大腸肛門病センター高野病院	DPC標準病院群	0.00761	0.00000	0.00698	0.00914	0.00828	0.00002	0.00085	0.0237	0.0031
31411	熊本	熊本整形外科病院	DPC標準病院群	0.00147	0.02977	0.00790	0.00715	0.00591	0.00050	0.00073	0.0463	0.0010
31412	熊本	独立行政法人国立病院機構熊本医療センター	DPC標準病院群	0.01677	0.02625	0.04446	0.02533	0.01892	0.00256	0.00385	0.1128	0.0261
31413	熊本	山鹿市民医療センター	DPC標準病院群	0.00671	0.02071	0.00661	0.02188	0.01064	0.00052	0.01073	0.0559	0.0110
31414	熊本	熊本市立熊本市民病院	DPC標準病院群	0.02151	0.01693	0.02829	0.02350	0.01596	0.00442	0.00312	0.0902	0.0123
31415	熊本	荒尾市立有明医療センター	DPC標準病院群	0.01651	0.03258	0.01378	0.02472	0.01419	0.00403	0.00650	0.0876	0.0208
31416	熊本	阿蘇医療センター	DPC標準病院群	0.00855	0.02880	0.00423	0.01869	0.01192	0.00076	0.00600	0.0603	0.0046

告示番号	都道府県	医療機関名	医療機関群	効率性係数	複雑性係数	カバー率係数	地域医療係数				機能評価係数Ⅱ合計*	救急補正係数
							地域医療係数	体制評価係数	定量的評価係数(小児)	定量的評価係数(小児以外)		
31417	熊本	熊本中央病院	DPC標準病院群	0.02289	0.01300	0.02278	0.01483	0.00946	0.00286	0.00251	0.0735	0.0063
31418	熊本	独立行政法人労働者健康安全機構熊本労災病院	DPC標準病院群	0.01078	0.02231	0.02756	0.04768	0.01408	0.02077	0.01282	0.1083	0.0185
31419	熊本	国保水俣市立総合医療センター	DPC標準病院群	0.00889	0.02644	0.00900	0.04838	0.01499	0.01860	0.01480	0.0927	0.0161
31420	熊本	独立行政法人地域医療機能推進機構熊本総合病院	DPC標準病院群	0.01184	0.03201	0.02480	0.02615	0.01221	0.00091	0.01303	0.0948	0.0139
31421	熊本	独立行政法人地域医療機能推進機構大分総合病院	DPC標準病院群	0.02584	0.02106	0.01819	0.04474	0.01774	0.01113	0.01587	0.1098	0.0139
31422	熊本	独立行政法人地域医療機能推進機構天草中央総合病院	DPC標準病院群	0.00294	0.03976	0.00772	0.01736	0.00987	0.00097	0.00652	0.0678	0.0145
31423	熊本	上天草市立上天草総合病院	DPC標準病院群	0.01447	0.04695	0.00349	0.01392	0.01084	0.00000	0.00308	0.0788	0.0106
31424	熊本	球磨郡公立多良木病院	DPC標準病院群	0.00783	0.02436	0.00570	0.02472	0.01064	0.00749	0.00659	0.0626	0.0134
31425	熊本	熊本市立榑木病院	DPC標準病院群	0.00294	0.02691	0.00239	0.00870	0.00828	0.00000	0.00042	0.0409	0.0066
31426	熊本	くまもと県北病院	DPC標準病院群	0.01702	0.02652	0.02021	0.03319	0.01182	0.01211	0.00926	0.0969	0.0076
31427	大分	社会医療法人恵愛会大分中村病院	DPC標準病院群	0.02061	0.02009	0.01084	0.01320	0.01143	0.00019	0.00158	0.0647	0.0180
31428	大分	大分記念病院	DPC標準病院群	0.02860	0.03639	0.00257	0.00521	0.00473	0.00000	0.00048	0.0728	0.0048
31429	大分	大分岡病院	DPC標準病院群	0.03239	0.02635	0.01433	0.01435	0.01182	0.00015	0.00238	0.0874	0.0047
31430	大分	社会医療法人財団天心堂へつぎ病院	DPC標準病院群	0.02541	0.01774	0.00441	0.00955	0.00887	0.00001	0.00067	0.0571	0.0229
31431	大分	大分三愛メディカルセンター	DPC標準病院群	0.05384	0.00000	0.00459	0.02103	0.00579	0.01518	0.00007	0.0795	0.0012
31432	大分	大分三愛メディカルセンター	DPC標準病院群	0.03581	0.02716	0.01010	0.01198	0.01005	0.00001	0.00192	0.0851	0.0199
31433	大分	大分市医師会立アルメイダ病院	DPC標準病院群	0.01882	0.03507	0.02131	0.01546	0.01123	0.00081	0.00342	0.0907	0.0203
31434	大分	河野脳神経外科病院	DPC標準病院群	0.02696	0.03504	0.00294	0.00941	0.00887	0.00003	0.00051	0.0743	0.0327
31435	大分	国家公務員共済組合連合会新別府病院	DPC標準病院群	0.01031	0.02335	0.01378	0.01844	0.01301	0.00002	0.00541	0.0659	0.0170
31436	大分	大分県厚生連鶴見病院	DPC標準病院群	0.02043	0.02248	0.02094	0.02362	0.01242	0.00502	0.00618	0.0875	0.0170
31437	大分	中津市立中津市民病院	DPC標準病院群	0.03301	0.01482	0.02811	0.04760	0.01655	0.02214	0.00891	0.1235	0.0111
31438	大分	川島整形外科病院	DPC標準病院群	0.02926	0.02831	0.00606	0.00917	0.00596	0.00122	0.00198	0.0728	0.0062
31439	大分	日田中央病院	DPC標準病院群	0.01110	0.00716	0.00220	0.01003	0.00473	0.00076	0.00454	0.0305	0.0109
31440	大分	大分県済生会日田病院	DPC標準病院群	0.01696	0.02837	0.00753	0.02972	0.01408	0.00509	0.01055	0.0826	0.0196
31441	大分	独立行政法人地域医療機能推進機構南海医療センター	DPC標準病院群	0.01674	0.01838	0.00827	0.02897	0.01163	0.00077	0.01658	0.0724	0.0108
31442	大分	臼杵市医師会立コスモス病院	DPC標準病院群	0.02865	0.03785	0.00496	0.01278	0.01182	0.00001	0.00095	0.0842	0.0209
31443	大分	津久見市医師会立津久見中央病院	DPC標準病院群	0.03657	0.02866	0.00312	0.00960	0.00895	0.00001	0.00064	0.0780	0.0208
31444	大分	高田中央病院	DPC標準病院群	0.00000	0.03373	0.00625	0.00973	0.00683	0.00004	0.00285	0.0497	0.0063
31445	大分	杵築市立山香病院	DPC標準病院群	0.04549	0.02534	0.00184	0.00940	0.00826	0.00004	0.00110	0.0821	0.0051
31446	大分	佐藤第一病院	DPC標準病院群	0.01720	0.03813	0.00459	0.00615	0.00355	0.00000	0.00260	0.0661	0.0044
31447	大分	宇佐高田医師会病院	DPC標準病院群	0.02956	0.00752	0.00496	0.01593	0.01222	0.00007	0.00365	0.0580	0.0079
31448	大分	豊後大野市民病院	DPC標準病院群	0.03921	0.03560	0.00367	0.02455	0.01170	0.00543	0.00742	0.1030	0.0255
31449	大分	幡原会みえ病院	DPC標準病院群	0.02085	0.03161	0.00312	0.01057	0.00623	0.00000	0.00434	0.0662	0.0141
31450	大分	国東市民病院	DPC標準病院群	0.02883	0.02769	0.00882	0.01616	0.01182	0.00159	0.00275	0.0815	0.0063
31451	大分	独立行政法人国立病院機構別府医療センター	DPC標準病院群	0.01737	0.01419	0.02940	0.04186	0.01729	0.01507	0.00950	0.1028	0.0174
31452	大分	独立行政法人国立病院機構大分医療センター	DPC標準病院群	0.00321	0.01330	0.01451	0.01263	0.01005	0.00002	0.00256	0.0437	0.0106
31453	大分	大分赤十字病院	DPC標準病院群	0.02881	0.01525	0.02333	0.01633	0.01249	0.00008	0.00376	0.0837	0.0179
31454	宮崎	潤和ハビリテーション復興財団潤和会記念病院	DPC標準病院群	0.01878	0.02028	0.01268	0.01354	0.01064	0.00002	0.00288	0.0653	0.0087
31455	宮崎	古賀総合病院	DPC標準病院群	0.02028	0.01576	0.01672	0.01916	0.01439	0.00138	0.00340	0.0719	0.0163
31456	宮崎	南部病院	DPC標準病院群	0.04764	0.01065	0.00367	0.00533	0.00439	0.00003	0.00091	0.0673	0.0217
31457	宮崎	金丸脳神経外科病院	DPC標準病院群	0.03398	0.04173	0.00184	0.00685	0.00632	0.00002	0.00051	0.0844	0.0127
31458	宮崎	宮崎生協病院	DPC標準病院群	0.02638	0.02609	0.00478	0.01085	0.00828	0.00130	0.00128	0.0681	0.0153
31459	宮崎	宮崎善仁会病院	DPC標準病院群	0.02050	0.01896	0.01157	0.01256	0.00946	0.00023	0.00287	0.0636	0.0045
31460	宮崎	宮崎市医師会病院	DPC標準病院群	0.03841	0.01555	0.01617	0.02089	0.01301	0.00251	0.00537	0.0910	0.0144
31461	宮崎	藤元総合病院	DPC標準病院群	0.01011	0.01379	0.01066	0.01273	0.00769	0.00003	0.00502	0.0473	0.0117
31462	宮崎	橋病院	DPC標準病院群	0.05228	0.04985	0.00276	0.00735	0.00541	0.00019	0.00175	0.1122	0.0000
31463	宮崎	都城市医師会病院	DPC標準病院群	0.01795	0.02474	0.01635	0.03396	0.01301	0.01290	0.00805	0.0930	0.0314
31464	宮崎	小林市立病院	DPC標準病院群	0.02753	0.02394	0.00661	0.02120	0.00946	0.00047	0.01128	0.0793	0.0053
31465	宮崎	医療法人誠和会和田病院	DPC標準病院群	0.01623	0.03833	0.00220	0.01299	0.00970	0.00000	0.00329	0.0698	0.0130
31466	宮崎	社会医療法人泉和会千代田病院	DPC標準病院群	0.03257	0.03117	0.00551	0.02036	0.01182	0.00084	0.00769	0.0896	0.0244
31467	宮崎	独立行政法人国立病院機構都城医療センター	DPC標準病院群	0.02472	0.03498	0.02205	0.03015	0.01160	0.00944	0.00911	0.1119	0.0014
31468	宮崎	県立宮崎病院	DPC標準病院群	0.02488	0.02287	0.03234	0.03966	0.01892	0.01471	0.00603	0.1197	0.0153
31469	宮崎	県立延岡病院	DPC標準病院群	0.03134	0.04592	0.02462	0.05697	0.01537	0.02121	0.02038	0.1588	0.0244
31470	宮崎	県立日南病院	DPC標準病院群	0.01170	0.02760	0.01121	0.05329	0.01419	0.02078	0.01832	0.1038	0.0216
31471	鹿児島	公益社団法人鹿児島共済会南風病院	DPC標準病院群	0.02746	0.02832	0.01911	0.01353	0.01123	0.00011	0.00219	0.0884	0.0154
31472	鹿児島	鹿児島赤十字病院	DPC標準病院群	0.00000	0.03764	0.00441	0.01117	0.01067	0.00002	0.00048	0.0532	0.0042
31473	鹿児島	総合病院鹿児島生協病院	DPC標準病院群	0.02203	0.02615	0.01323	0.01533	0.00946	0.00422	0.00164	0.0767	0.0078
31474	鹿児島	中央病院	DPC標準病院群	0.01672	0.01514	0.01157	0.01272	0.01064	0.00001	0.00207	0.0562	0.0138
31475	鹿児島	今村総合病院	DPC標準病院群	0.01601	0.03775	0.02352	0.01480	0.01182	0.00019	0.00279	0.0921	0.0102
31476	鹿児島	鹿児島市医師会病院	DPC標準病院群	0.00000	0.01255	0.00698	0.01189	0.01084	0.00001	0.00105	0.0314	0.0012
31477	鹿児島	いづろ今村病院	DPC標準病院群	0.01933	0.02518	0.00386	0.00505	0.00455	0.00001	0.00049	0.0534	0.0008
31478	鹿児島	相良病院	DPC標準病院群	0.00000	0.00834	0.00367	0.01169	0.01123	0.00000	0.00046	0.0237	0.0001
31479	鹿児島	米盛病院	DPC標準病院群	0.03061	0.03903	0.01892	0.01595	0.01301	0.00069	0.00225	0.1045	0.0205
31480	鹿児島	鹿児島厚生連病院	DPC標準病院群	0.01548	0.01291	0.00974	0.00857	0.00758	0.00001	0.00099	0.0467	0.0047
31481	鹿児島	いままいれ総合病院	DPC標準病院群	0.02310	0.03245	0.03197	0.02193	0.01596	0.00302	0.00294	0.1094	0.0211
31482	鹿児島	池田病院	DPC標準病院群	0.01764	0.00000	0.00202	0.01203	0.00650	0.00549	0.00003	0.0317	0.0003
31483	鹿児島	医療法人徳洲会鹿児島徳洲会病院	DPC標準病院群	0.00000	0.03202	0.00863	0.01111	0.01005	0.00000	0.00106	0.0518	0.0363
31484	鹿児島	池田病院	DPC標準病院群	0.04197	0.04435	0.00974	0.01450	0.01005	0.00000	0.00445	0.1106	0.0067
31485	鹿児島	医療法人徳洲会大隅鹿屋病院	DPC標準病院群	0.01633	0.02081	0.01911	0.02343	0.01478	0.00008	0.00857	0.0797	0.0486
31486	鹿児島	徳田脳神経外科病院	DPC標準病院群	0.03811	0.05145	0.00202	0.00786	0.00672	0.00000	0.00113	0.0994	0.0350
31487	鹿児島	恒心会おぐら病院	DPC標準病院群	0.03054	0.02790	0.00808	0.01484	0.00946	0.00108	0.00430	0.0814	0.0176
31488	鹿児島	医療法人厚生会小原病院	DPC標準病院群	0.02076	0.05145	0.00220	0.01026	0.00824	0.00006	0.00196	0.0847	0.0100
31489	鹿児島	社会医療法人聖医会サザン・リジョン病院	DPC標準病院群	0.03363	0.01152	0.00312	0.00888	0.00661	0.00006	0.00221	0.0572	0.0058
31490	鹿児島	出水郡医師会広域医療センター	DPC標準病院群	0.02353	0.02241	0.01157	0.02743	0.01537	0.00115	0.01091	0.0849	0.0199
31491	鹿児島	出水総合医療センター	DPC標準病院群	0.02548	0.03151	0.01047	0.03301	0.01301	0.01076	0.00924	0.1005	0.0176
31492	鹿児島	社会医療法人義順顕彰会種子島医療センター	DPC標準病院群	0.05384	0.02477	0.00625	0.03159	0.01360	0.00745	0.01054	0.1164	0.0556
31493	鹿児島	社会福祉法人恩賜財団済生会川内病院	DPC標準病院群	0.02342	0.01111	0.01874	0.04683	0.01419	0.02083	0.01181	0.1001	0.0078
31494	鹿児島	川内市医師会立市民病院	DPC標準病院群	0.04243	0.03661	0.00845	0.01889	0.01005	0.00121	0.00763	0.1064	0.0157
31495	鹿児島	いちき串木野市医師会立脳神経外科センター	DPC標準病院群	0.00166	0.04642	0.00129	0.00702	0.00690	0.00000	0.00012	0.0564	0.0216
31496	鹿児島	霧島市立医師会医療センター	DPC標準病院群	0.01802	0.02104	0.01709	0.03254	0.01360	0.01235	0.00660	0.0887	0.0194
31497	鹿児島	国分生協病院	DPC標準病院群	0.02819	0.02693	0.00533	0.01084	0.00792	0.00026	0.00265	0.0713	0.0100
31498	鹿児島	医療法人徳洲会鹿児島徳洲会病院	DPC標準病院群	0.02868	0.02517	0.00331	0.01995	0.00825	0.			

告示番号	都道府県	医療機関名	医療機関群	効率性係数	複雑性係数	カバー率係数	地域医療係数			機能評価係数Ⅱ合計*	救急補正係数	
							地域医療係数	体制評価係数	定量的評価係数(小児以外)			
31503	鹿児島	県立大島病院	DPC標準病院群	0.01983	0.01196	0.01911	0.05448	0.01892	0.02340	0.01216	0.1054	0.0249
31504	鹿児島	県立北薩病院	DPC標準病院群	0.01674	0.02857	0.00423	0.01560	0.01171	0.00250	0.00139	0.0651	0.0116
31505	鹿児島	県民健康プラザ鹿屋医療センター	DPC標準病院群	0.01488	0.00628	0.01084	0.04007	0.01714	0.01892	0.00401	0.0721	0.0124
31506	鹿児島	独立行政法人国立病院機構指宿医療センター	DPC標準病院群	0.00887	0.00920	0.00790	0.02285	0.00918	0.00842	0.00524	0.0488	0.0030
31507	鹿児島	独立行政法人国立病院機構南九州病院	DPC標準病院群	0.02803	0.01581	0.00533	0.01285	0.00709	0.00352	0.00223	0.0620	0.0000
31508	沖縄	医療法人 禊寿会小禄病院	DPC標準病院群	0.01104	0.04132	0.00239	0.00443	0.00414	0.00000	0.00029	0.0592	0.0014
31509	沖縄	地方独立行政法人那覇市立病院	DPC標準病院群	0.02880	0.01534	0.03178	0.02985	0.01833	0.00806	0.00347	0.1058	0.0252
31510	沖縄	沖縄協同病院	DPC標準病院群	0.01893	0.01702	0.01984	0.02093	0.01360	0.00491	0.00242	0.0767	0.0290
31511	沖縄	医療法人 おもと会大浜第一病院	DPC標準病院群	0.03759	0.02203	0.01672	0.01250	0.01064	0.00000	0.00185	0.0888	0.0317
31512	沖縄	社会医療法人 敬愛会中頭病院	DPC標準病院群	0.03705	0.02610	0.03527	0.02391	0.01242	0.00461	0.00688	0.1223	0.0253
31513	沖縄	医療法人 徳洲会宮古島徳洲会病院	DPC標準病院群	0.01439	0.03835	0.00276	0.01197	0.00776	0.00000	0.00421	0.0675	0.0424
31514	沖縄	医療法人 博愛会牧港中央病院	DPC標準病院群	0.03177	0.00705	0.00496	0.00941	0.00891	0.00000	0.00050	0.0532	0.0047
31515	沖縄	社会医療法人 仁愛会浦添総合病院	DPC標準病院群	0.03664	0.02734	0.02425	0.01861	0.01643	0.00007	0.00211	0.1068	0.0299
31516	沖縄	医療法人 八重瀬会同仁病院	DPC標準病院群	0.02759	0.02498	0.00533	0.00471	0.00414	0.00003	0.00054	0.0626	0.0087
31517	沖縄	公益社団法人 北部地区医師会 北部地区医師会病院	DPC標準病院群	0.02856	0.02389	0.01102	0.02156	0.01123	0.00005	0.01027	0.0850	0.0193
31518	沖縄	社会医療法人 かりゆし会ハートライフ病院	DPC標準病院群	0.03178	0.01273	0.02682	0.01833	0.01360	0.00237	0.00236	0.0897	0.0213
31519	沖縄	医療法人 徳洲会中部徳洲会病院	DPC標準病院群	0.03250	0.02003	0.03215	0.02980	0.01655	0.00635	0.00690	0.1145	0.0489
31520	沖縄	与那原中央病院	DPC標準病院群	0.01181	0.02409	0.00533	0.00706	0.00634	0.00004	0.00068	0.0483	0.0037
31521	沖縄	医療法人 徳洲会南部徳洲会病院	DPC標準病院群	0.03397	0.02610	0.02370	0.01807	0.01419	0.00060	0.00327	0.1018	0.0504
31522	沖縄	沖縄県立中部病院	DPC標準病院群	0.03452	0.02774	0.03362	0.03194	0.01892	0.00693	0.00609	0.1278	0.0314
31523	沖縄	沖縄県立北部病院	DPC標準病院群	0.02120	0.02269	0.01433	0.05027	0.01596	0.02412	0.01019	0.1085	0.0107
31524	沖縄	沖縄赤十字病院	DPC標準病院群	0.02239	0.02629	0.01415	0.01627	0.01360	0.00080	0.00187	0.0791	0.0235
31525	沖縄	沖縄県立宮古病院	DPC標準病院群	0.02321	0.02323	0.01451	0.06087	0.01546	0.02613	0.01928	0.1218	0.0279
31526	沖縄	沖縄県立八重山病院	DPC標準病院群	0.02678	0.02144	0.01213	0.06245	0.01661	0.02571	0.02013	0.1228	0.0241

地域医療指数（体制評価指数）の内訳（医療機関別）令和6年6月1日時点

中 医 協 総 - 7 - 5
6 . 4 . 1 0

* 小数第3位を四捨五入し、小数第2位までの値として設定。

告示No.	都道府県	医療機関名	医療機関群	がん*	脳卒中	心筋梗塞等の 心血管疾患*	精神疾患*	災害	周産期	へき地	救急*	感染症*	治療等の実 施	臓器提供の 実施	医療の質向 上に向けた 取組	医師少数地 域への医師 派遣機能 (大学病院 本院群の み)*	地域医療指数（大学病院本 院群：上限11ポイン ト、DPC特定病院群：上限 10ポイント、DPC標準病院 群：上限8ポイント）*
10001	北海道	札幌医科大学附属病院	大学病院本院群	0.25	0.00	0.62	0.50	1.00	0.5	0.0	0.72	1.00	0.5	0.5	1	1.00	7.59
10002	北海道	北海道大学病院	大学病院本院群	0.51	0.25	0.22	0.50	1.00	0.5	0.0	0.78	0.50	1.0	0.5	1	1.00	7.76
10003	北海道	旭川医科大学病院	大学病院本院群	0.28	1.00	1.00	0.37	1.00	0.5	1.0	1.00	1.00	0.5	0.5	1	1.00	10.16
10004	青森	弘前大学医学部附属病院	大学病院本院群	0.25	0.50	1.00	0.50	1.00	0.5	0.0	0.91	1.00	0.5	0.5	1	1.00	8.66
10005	岩手	岩手医科大学附属病院	大学病院本院群	0.50	1.00	1.00	0.50	1.00	1.0	0.0	1.00	1.00	0.5	0.5	1	1.00	10.00
10006	宮城	東北医科薬科大学病院	大学病院本院群	0.75	0.00	0.50	0.14	1.00	0.0	0.0	0.60	1.00	0.5	0.0	1	0.03	5.52
10007	宮城	東北大学病院	大学病院本院群	0.92	0.00	0.78	0.08	1.00	1.0	0.0	0.90	1.00	1.0	1.0	1	1.00	9.69
10008	秋田	秋田大学医学部附属病院	大学病院本院群	0.50	1.00	0.58	0.50	1.00	0.5	0.0	0.97	0.90	0.5	0.0	1	1.00	8.45
10009	山形	国立大学法人山形大学医学部附属病院	大学病院本院群	0.75	0.00	1.00	0.50	0.75	0.5	0.0	0.55	0.50	0.5	0.0	1	1.00	7.05
10010	福島	公立大学法人福島県立医科大学附属病院	大学病院本院群	0.55	0.00	0.50	0.20	1.00	1.0	0.0	1.00	1.00	0.5	0.5	1	1.00	8.25
10011	茨城	筑波大学附属病院	大学病院本院群	0.75	1.00	0.24	0.46	1.00	1.0	0.0	1.00	1.00	0.5	1.0	1	1.00	9.95
10012	栃木	自治医科大学附属病院	大学病院本院群	0.75	0.50	1.00	0.50	1.00	1.0	0.0	1.00	0.99	0.5	0.0	1	1.00	9.24
10013	栃木	獨協医科大学病院	大学病院本院群	0.34	1.00	1.00	0.41	1.00	1.0	0.0	1.00	1.00	0.5	0.0	1	1.00	9.25
10014	群馬	国立大学法人群馬大学医学部附属病院	大学病院本院群	1.00	1.00	0.34	0.50	1.00	0.5	0.0	0.85	1.00	0.5	0.5	1	1.00	9.19
10015	埼玉	埼玉医科大学病院	大学病院本院群	0.00	0.00	0.00	0.47	1.00	0.5	0.0	0.55	1.00	0.5	0.0	1	0.00	5.02
10016	埼玉	防衛医科大学校病院	大学病院本院群	0.00	0.00	0.24	0.39	1.00	0.0	0.0	0.74	1.00	0.0	0.0	1	0.00	4.37
10017	千葉	国際医療福祉大学成田病院	大学病院本院群	0.00	0.50	0.30	0.50	1.00	0.0	0.0	0.60	1.00	0.5	0.0	1	0.00	5.40
10018	千葉	千葉大学医学部附属病院	大学病院本院群	0.32	0.25	1.00	0.27	1.00	1.0	0.0	1.00	1.00	1.0	0.5	1	1.00	9.34
10019	東京	東京慈恵会医科大学附属病院	大学病院本院群	0.25	1.00	0.74	0.15	1.00	1.0	0.0	1.00	0.50	1.0	0.0	1	1.00	8.64
10020	東京	東京医科大学病院	大学病院本院群	0.46	0.50	1.00	0.37	1.00	0.5	1.0	1.00	0.50	0.5	1.0	1	0.47	9.31
10021	東京	東京女子医科大学病院	大学病院本院群	0.00	0.00	0.88	0.31	1.00	1.0	0.0	0.87	0.50	0.5	0.0	1	1.00	7.06
10022	東京	慶應義塾大学病院	大学病院本院群	0.49	0.00	0.68	0.29	1.00	0.5	0.0	0.58	0.50	1.0	0.0	1	1.00	7.04
10023	東京	日本医科大学付属病院	大学病院本院群	0.75	1.00	0.50	0.41	1.00	0.0	1.0	1.00	0.50	0.5	0.5	1	0.14	8.29
10024	東京	順天堂大学医学部附属順天堂医院	大学病院本院群	0.75	0.25	0.74	0.39	1.00	0.5	1.0	0.30	0.50	1.0	0.0	1	0.41	7.84
10025	東京	昭和大学病院	大学病院本院群	0.75	0.50	0.50	0.00	1.00	1.0	0.0	1.00	0.50	0.5	0.0	1	0.03	6.78
10026	東京	東邦大学医療センター大森病院	大学病院本院群	0.30	0.50	0.50	0.50	1.00	1.0	0.0	1.00	0.50	1.0	0.0	1	0.41	7.71
10027	東京	日本大学医学部附属板橋病院	大学病院本院群	0.52	1.00	0.50	0.50	1.00	1.0	0.0	1.00	0.50	0.5	0.0	1	0.20	7.72
10028	東京	帝京大学医学部附属病院	大学病院本院群	0.75	1.00	1.00	0.25	1.00	1.0	0.0	1.00	0.50	0.5	0.0	1	0.17	8.17
10029	東京	杏林大学医学部付属病院	大学病院本院群	0.26	1.00	1.00	0.50	1.00	1.0	1.0	1.00	0.50	1.0	0.0	1	1.00	10.26
10030	東京	東京医科歯科大学病院	大学病院本院群	0.25	0.50	0.50	0.50	1.00	0.5	1.0	1.00	0.50	0.5	0.0	1	1.00	8.25
10031	東京	東京大学医学部附属病院	大学病院本院群	0.55	0.00	0.28	0.46	1.00	1.0	0.0	1.00	0.50	1.0	1.0	1	0.00	7.79
10032	神奈川	公立大学法人横浜市立大学附属病院	大学病院本院群	0.66	0.50	0.14	0.50	1.00	0.5	0.0	0.60	1.00	1.0	0.0	1	0.00	6.90
10033	神奈川	北里大学病院	大学病院本院群	0.41	1.00	1.00	0.00	1.00	1.0	0.0	1.00	0.25	0.5	0.0	1	1.00	8.16
10034	神奈川	東海大学医学部付属病院	大学病院本院群	0.53	1.00	1.00	0.00	1.00	1.0	0.0	1.00	1.00	1.0	0.5	1	0.31	9.33
10035	神奈川	聖マリアンナ医科大学病院	大学病院本院群	0.63	1.00	0.50	0.29	1.00	1.0	0.0	1.00	1.00	1.0	0.5	1	0.44	9.35
10036	新潟	新潟大学医学部総合病院	大学病院本院群	0.75	0.50	1.00	0.32	1.00	1.0	0.0	0.96	0.50	1.0	1.0	1	1.00	10.04
10037	富山	国立大学法人富山大学附属病院	大学病院本院群	0.75	0.50	0.30	0.50	1.00	0.5	0.0	0.37	1.00	0.5	0.0	1	0.95	7.37
10038	石川	金沢医科大学病院	大学病院本院群	0.25	0.00	0.50	0.50	0.75	0.5	0.0	0.41	1.00	0.5	1.0	1	1.00	7.41
10039	石川	国立大学法人金沢大学附属病院	大学病院本院群	0.50	0.00	0.22	0.50	0.75	0.5	0.0	0.36	1.00	0.5	0.5	1	0.98	6.81
10040	福井	福井大学医学部附属病院	大学病院本院群	0.42	0.00	0.50	0.36	1.00	1.0	0.0	0.27	0.49	0.5	0.5	1	1.00	7.04
10041	山梨	山梨大学医学部附属病院	大学病院本院群	0.25	0.25	0.22	0.49	0.75	0.5	0.0	0.47	0.44	0.5	0.0	1	0.81	5.69
10042	長野	国立大学法人信州大学医学部附属病院	大学病院本院群	0.50	0.50	1.00	0.50	1.00	0.5	0.0	0.98	0.50	0.5	0.5	1	1.00	8.48
10043	岐阜	岐阜大学医学部附属病院	大学病院本院群	1.00	1.00	0.50	0.50	1.00	0.5	0.0	0.91	1.00	0.5	0.5	1	1.00	9.41
10044	静岡	浜松医科大学医学部附属病院	大学病院本院群	0.75	0.50	1.00	0.50	1.00	0.5	0.0	0.60	1.00	0.5	0.0	1	1.00	8.35
10045	愛知	名古屋市立大学病院	大学病院本院群	0.75	1.00	0.50	0.50	1.00	1.0	0.0	1.00	1.00	0.5	0.5	1	0.75	9.50
10046	愛知	藤田医科大学病院	大学病院本院群	0.75	1.00	1.00	0.50	1.00	1.0	0.0	1.00	1.00	0.5	1.0	1	0.51	10.26
10047	愛知	愛知医科大学病院	大学病院本院群	0.75	0.50	1.00	0.36	1.00	0.5	0.0	1.00	0.50	0.5	1.0	1	0.07	8.17
10048	愛知	名古屋大学医学部附属病院	大学病院本院群	1.00	0.00	0.60	0.50	1.00	1.0	0.0	0.28	0.50	1.0	1.0	1	1.00	8.88
10049	三重	国立大学法人三重大学医学部附属病院	大学病院本院群	0.50	1.00	0.28	0.39	1.00	0.5	0.0	1.00	0.50	0.5	0.0	1	0.81	7.48
10050	滋賀	滋賀医科大学医学部附属病院	大学病院本院群	0.75	1.00	1.00	0.50	1.00	1.0	0.0	0.60	0.50	0.5	0.0	1	0.47	8.32
10051	京都	京都府立医科大学附属病院	大学病院本院群	0.50	0.00	0.56	0.50	1.00	1.0	0.0	0.39	0.90	1.0	0.0	1	0.68	7.52
10052	京都	国立大学法人京都大学医学部附属病院	大学病院本院群	0.50	1.00	0.46	0.36	1.00	1.0	0.0	0.60	1.00	1.0	0.0	1	1.00	8.92
10053	大阪	大阪医科薬科大学病院	大学病院本院群	0.29	0.50	1.00	0.50	1.00	0.5	0.0	1.00	1.00	0.5	0.0	1	0.10	7.39
10054	大阪	大阪公立大学医学部附属病院	大学病院本院群	0.75	0.00	0.36	0.50	1.00	0.5	0.0	0.91	1.00	0.5	0.0	1	0.07	6.58
10055	大阪	関西医科大学附属病院	大学病院本院群	0.62	1.00	1.00	0.00	1.00	1.0	0.0	1.00	1.00	0.5	1.0	1	0.27	9.39
10056	大阪	近畿大学病院	大学病院本院群	0.75	0.50	1.00	0.00	1.00	0.5	0.0	1.00	0.50	1.0	0.5	1	0.20	7.95
10057	大阪	大阪大学医学部附属病院	大学病院本院群	0.75	0.00	0.80	0.42	1.00	1.0	0.0	1.00	1.00	0.5	0.0	1	0.03	7.51
10058	兵庫	兵庫医科大学病院	大学病院本院群	0.74	1.00	0.22	0.34	1.00	1.0	0.0	0.98	0.50	0.5	1.0	1	0.00	8.28
10059	兵庫	神戸大学医学部附属病院	大学病院本院群	0.67	0.00	0.78	0.50	1.00	1.0	0.0	0.99	0.92	1.0	0.0	1	0.00	7.86
10060	奈良	奈良県立医科大学附属病院	大学病院本院群	1.00	1.00	1.00	1.00	1.00	1.0	0.0	1.00	1.00	0.5	0.5	1	1.00	11.00
10061	和歌山	和歌山県立医科大学附属病院	大学病院本院群	1.00	1.00	1.00	0.27	1.00	1.0	0.0	1.00	0.99	1.0	0.5	1	0.17	9.93
10062	鳥取	鳥取大学医学部附属病院	大学病院本院群	1.00	1.00	0.50	0.03	1.00	1.0	0.5	1.00	1.00	0.5	1.0	1	0.07	9.60
10063	鳥取	鳥取大学医学部附属病院	大学病院本院群	0.87	1.00	0.50	0.35	1.00	1.0	1.0	0.95	1.00	0.5	0.0	1	1.00	10.17
10064	岡山	川崎医科大学附属病院	大学病院本院群	0.71	1.00	0.50	0.00	1.00	0.5	0.0	1.00	1.00	0.5	0.0	1	0.20	7.41
10065	岡山	岡山大学病院	大学病院本院群	0.83	0.00	0.40	0.27	1.00	0.5	0.0	1.00	1.00	1.0	1.0	1	0.00	8.00
10066	広島	広島大学病院	大学病院本院群	1.00	0.50	0.94	0.50	1.00	0.5	0.0	1.00	1.00	1.0	0.5	1	0.41	9.35
10067	山口	山口大学医学部附属病院	大学病院本院群	0.57	1.00	0.94	0.41	1.00	1.0	0.0	0.96	0.92	0.5	0.0	1	1.00	9.30
10068	徳島	徳島大学病院	大学病院本院群	1.00	1.00	0.44	0.37	1.00	1.0	0.0	0.00	0.95	0.5	0.0	1	1.00	8.26
10069	香川	香川大学医学部附属病院	大学病院本院群	1.00	0.50	0.50	0.37	1.00	1.0	0.0	0.91	1.00	0.5	0.0	1	0.44	8.22
10070	愛媛	愛媛大学医学部附属病院	大学病院本院群	0.75	0.25	0.14	0.50	1.00	0.5	0.0	0.00	0.92	0.5	0.0	1	0.00	5.56
10071	高知	高知大学医学部附属病院	大学病院本院群	0.65	0.50	0.30	0.50	1.00	0.5	1.0	0.49	0.50	0.5	0.0	1	1.00	7.93
10072	福岡	福岡大学病院	大学病院本院群	0.75	0.00	0.38	0.50	1.00	1.0	0.0	0.94	1.00	0.5	1.0	1	0.10	8.17
10073	福岡	久留米大学病院	大学病院本院群	0.75	0.50	1.00	0.50	1.00	1.0	0.0	0.83	1.00	0.5	0.0	1	0.81	8.89
10074	福岡	産業医科大学病院	大学病院本院群	0.31	0.00	0.20	0.50	1.00	1.0	0.0	0.50	1.00	0.5	0.5	1	0.10	6.61
10075	福岡	九州大学病院	大学病院本院群	1.00													

告示No.	都道府県	医療機関名	医療機関群	がん*	脳卒中	心筋梗塞等の 心血管疾患*	精神疾患*	災害	周産期	へき地	救急*	感染症*	治療等の実 施	臓器提供の 実施	医療の質向 上に向けた 取組	医師少数地 域への医師 派遣機能 (大学病院 本院群の み)*	地域医療指数(大学病院本 院群:上限11ポイン ト、DPC特定病院群:上限 10ポイント、DPC標準病院 群:上限8ポイント)*
20002	北海道	旭川赤十字病院	DPC特定病院群	0.00	1.00	0.24	0.00	1.00	0.5	0.0	1.00	0.50	0.5	0.5	1	-	6.24
20003	北海道	社会医療法人製鉄記念室蘭病院	DPC特定病院群	0.00	0.00	0.95	0.00	1.00	0.0	0.0	0.37	0.50	0.0	0.0	1	-	3.83
20004	北海道	JA北海道厚生連帯広厚生病院	DPC特定病院群	0.25	1.00	0.45	0.45	1.00	1.0	0.5	0.91	1.00	0.0	0.0	1	-	7.56
20005	青森	青森県立中央病院	DPC特定病院群	1.00	0.00	0.94	0.00	1.00	1.0	1.0	0.89	1.00	0.5	0.0	1	-	8.33
20006	青森	八戸市立市民病院	DPC特定病院群	0.28	1.00	1.00	0.20	1.00	0.5	0.0	1.00	1.00	0.0	1.0	1	-	7.98
20007	岩手	岩手県立中央病院	DPC特定病院群	0.25	1.00	1.00	0.00	1.00	0.5	1.0	0.98	1.00	0.5	1.0	1	-	9.23
20008	宮城	石巻赤十字病院	DPC特定病院群	0.75	0.00	0.50	0.00	1.00	0.5	0.5	1.00	1.00	0.0	0.0	1	-	6.25
20009	宮城	大崎市立病院	DPC特定病院群	0.57	0.50	0.30	0.00	1.00	0.5	1.0	1.00	1.00	0.5	0.0	1	-	7.37
20010	宮城	独立行政法人国立病院機構仙台医療センター	DPC特定病院群	0.75	1.00	0.10	0.23	1.00	0.5	0.0	1.00	0.50	0.5	0.5	1	-	7.08
20011	山形	山形県立中央病院	DPC特定病院群	0.86	0.00	1.00	0.00	1.00	1.0	1.0	0.91	1.00	0.5	0.5	1	-	8.77
20012	山形	日本海総合病院	DPC特定病院群	0.37	0.00	0.38	0.00	1.00	0.0	1.0	0.88	1.00	0.0	0.0	1	-	5.63
20013	福島	一般財団法人脳神経疾患研究所附属総合南東北病院	DPC特定病院群	0.61	1.00	0.76	0.00	1.00	0.0	0.0	0.50	1.00	0.0	0.0	1	-	5.86
20014	福島	いわき市医療センター	DPC特定病院群	0.25	0.25	0.50	0.00	1.00	0.5	0.0	0.95	1.00	0.0	0.0	1	-	5.45
20015	茨城	総合病院土浦協同病院	DPC特定病院群	0.75	1.00	1.00	0.00	1.00	1.0	0.0	1.00	1.00	0.0	0.0	1	-	7.75
20016	茨城	茨城県立中央病院	DPC特定病院群	0.50	0.00	0.34	0.00	1.00	0.0	1.0	0.46	1.00	0.5	0.0	1	-	5.80
20017	茨城	筑波記念病院	DPC特定病院群	0.00	0.00	0.25	0.00	1.00	0.0	0.0	0.51	1.00	0.0	0.0	1	-	3.75
20018	栃木	済生会宇都宮病院	DPC特定病院群	0.29	0.50	1.00	0.00	1.00	0.5	0.0	1.00	1.00	0.0	0.5	1	-	6.79
20019	群馬	前橋赤十字病院	DPC特定病院群	0.72	0.50	0.29	0.50	1.00	0.5	0.0	1.00	1.00	0.5	0.5	1	-	7.51
20020	群馬	SUBARU健康保険組合太田記念病院	DPC特定病院群	0.00	0.50	0.50	0.00	1.00	0.5	0.0	1.00	1.00	0.0	0.5	1	-	6.00
20021	埼玉	自治医科大学附属さいたま医療センター	DPC特定病院群	0.25	1.00	1.00	0.00	1.00	0.5	0.0	1.00	1.00	0.5	0.0	1	-	7.25
20022	埼玉	埼玉医科大学総合医療センター	DPC特定病院群	0.36	1.00	0.23	0.00	1.00	1.0	0.0	1.00	1.00	0.5	1.0	1	-	8.09
20023	埼玉	学校法人獨協学園獨協医科大学埼玉医療センター	DPC特定病院群	0.43	0.00	0.36	0.00	1.00	0.5	0.0	0.92	1.00	0.5	0.5	1	-	6.21
20024	埼玉	社会医療法人社団埼玉巨樹の会新久喜総合病院	DPC特定病院群	0.36	1.00	0.97	0.00	1.00	0.0	0.0	0.60	0.50	0.0	0.0	1	-	5.44
20025	埼玉	社会医療法人財団石心会埼玉石心会病院	DPC特定病院群	0.00	1.00	1.00	0.00	0.50	0.0	0.0	0.60	1.00	0.0	0.0	1	-	5.10
20026	埼玉	埼玉医科大学国際医療センター	DPC特定病院群	0.75	1.00	1.00	0.00	1.00	0.0	0.0	1.00	1.00	1.0	0.5	1	-	8.25
20027	埼玉	さいたま赤十字病院	DPC特定病院群	0.25	0.50	0.39	0.50	1.00	1.0	0.0	1.00	0.50	0.5	1.0	1	-	7.64
20028	千葉	千葉県がんセンター	DPC特定病院群	1.00	0.00	0.00	0.00	0.50	0.0	0.0	0.00	0.50	1.0	0.0	1	-	4.00
20029	千葉	総合病院国保旭中央病院	DPC特定病院群	0.27	1.00	0.50	0.17	1.00	0.5	0.0	1.00	1.00	0.5	0.0	1	-	6.93
20030	千葉	学校法人順天堂大学医学部附属浦安病院	DPC特定病院群	0.25	0.50	0.32	0.00	1.00	0.5	0.0	0.95	1.00	0.5	0.0	1	-	6.02
20031	千葉	東京慈恵会医科大学附属柏病院	DPC特定病院群	0.34	0.00	0.12	0.00	1.00	0.0	0.0	0.70	1.00	0.5	0.0	1	-	4.66
20032	千葉	医療法人徳洲会千葉西総合病院	DPC特定病院群	0.06	1.00	1.00	0.00	1.00	0.0	0.0	0.60	1.00	0.5	0.0	1	-	6.16
20033	千葉	船橋市立医療センター	DPC特定病院群	0.75	1.00	1.00	0.00	1.00	0.0	0.0	0.99	1.00	0.0	0.0	1	-	6.74
20034	千葉	医療法人鉄蕉会亀田総合病院	DPC特定病院群	0.25	0.50	1.00	0.15	1.00	1.0	0.0	0.97	0.98	0.5	0.0	1	-	7.35
20035	千葉	東邦大学医療センター佐倉病院	DPC特定病院群	0.00	0.00	0.29	0.00	1.00	0.5	0.0	0.38	1.00	0.5	0.0	1	-	4.67
20036	千葉	日本赤十字社成田赤十字病院	DPC特定病院群	0.25	1.00	1.00	1.00	1.00	0.5	0.0	1.00	1.00	0.0	0.0	1	-	7.75
20037	千葉	国立研究開発法人国立がん研究センター東病院	DPC特定病院群	0.25	0.00	0.00	0.00	0.50	0.0	0.0	0.00	0.50	1.0	0.0	1	-	3.25
20038	東京	社会福祉法人三井記念病院	DPC特定病院群	0.19	0.00	0.90	0.00	1.00	0.0	0.0	0.43	0.50	0.0	0.0	1	-	4.02
20039	東京	聖路加国際病院	DPC特定病院群	0.75	0.50	0.95	0.00	1.00	0.5	0.0	0.91	0.50	0.5	0.0	1	-	6.61
20040	東京	虎の門病院	DPC特定病院群	0.75	0.00	0.63	0.00	1.00	0.0	0.0	0.53	0.50	0.5	0.0	1	-	4.91
20041	東京	地方独立行政法人東京都立病院機構東京都立駒込病院	DPC特定病院群	1.00	0.00	0.00	0.00	1.00	0.0	1.0	0.35	1.00	0.5	0.0	1	-	5.85
20042	東京	公益財団法人がん研究会有明病院	DPC特定病院群	1.00	0.00	0.00	0.00	1.00	0.0	0.0	0.19	0.50	0.5	0.0	1	-	4.19
20043	東京	NTT東日本関東病院	DPC特定病院群	0.75	0.50	0.25	0.08	1.00	0.0	0.0	0.39	0.50	0.5	0.0	1	-	4.98
20044	東京	日本赤十字社医療センター	DPC特定病院群	0.54	0.00	0.08	0.00	1.00	1.0	0.0	0.93	0.50	0.5	1.0	1	-	6.55
20045	東京	市立青梅総合医療センター	DPC特定病院群	0.25	0.00	0.50	0.19	1.00	0.0	0.0	0.75	1.00	0.0	0.0	1	-	4.69
20046	東京	東京医科大学八王子医療センター	DPC特定病院群	0.63	1.00	0.42	0.00	1.00	0.0	0.0	0.99	0.99	0.5	1.0	1	-	7.54
20047	東京	武蔵野赤十字病院	DPC特定病院群	0.75	0.25	1.00	0.00	1.00	0.5	0.0	1.00	1.00	0.5	0.0	1	-	7.00
20048	東京	地方独立行政法人東京都立病院機構東京都立多摩総合医療センター	DPC特定病院群	0.29	0.00	0.50	1.00	1.00	1.0	1.0	1.00	0.50	0.5	0.0	1	-	7.79
20049	東京	公立昭和病院	DPC特定病院群	0.75	1.00	0.40	0.00	1.00	0.5	0.0	1.00	1.00	0.0	0.0	1	-	6.65
20050	東京	国立研究開発法人国立国際医療研究センター病院	DPC特定病院群	0.75	0.00	0.27	0.00	1.00	0.5	0.0	1.00	1.00	0.5	0.0	1	-	6.02
20051	東京	独立行政法人国立病院機構東京医療センター	DPC特定病院群	0.75	0.00	0.50	0.22	1.00	0.0	0.0	1.00	0.49	0.5	0.0	1	-	5.46
20052	東京	国立研究開発法人国立がん研究センター中央病院	DPC特定病院群	0.89	0.00	0.00	0.00	0.50	0.0	0.0	0.00	0.50	1.0	0.0	1	-	3.89
20053	神奈川	社会福祉法人恩賜財団済生会支部神奈川県済生会横浜市東部病院	DPC特定病院群	0.75	0.00	1.00	1.00	1.00	0.5	0.0	1.00	1.00	0.5	0.5	1	-	8.25
20054	神奈川	公立大学法人横浜市立大学附属市民総合医療センター	DPC特定病院群	0.33	0.00	1.00	1.00	1.00	1.0	0.0	0.89	1.00	0.5	0.0	1	-	7.71
20055	神奈川	国家公務員共済組合連合会横浜南共済病院	DPC特定病院群	0.19	0.50	0.41	0.00	1.00	0.0	0.0	1.00	1.00	0.0	0.0	1	-	5.11
20056	神奈川	国家公務員共済組合連合会横浜須賀共済病院	DPC特定病院群	0.41	1.00	0.99	0.50	1.00	0.5	0.0	1.00	0.50	0.0	0.0	1	-	6.90
20057	神奈川	国家公務員共済組合連合会平塚共済病院	DPC特定病院群	0.00	1.00	0.46	0.00	0.50	0.0	0.0	0.60	1.00	0.0	0.0	1	-	4.56
20058	神奈川	医療法人徳洲会湘南鎌倉総合病院	DPC特定病院群	0.26	1.00	1.00	0.02	1.00	0.0	0.0	1.00	1.00	0.5	0.0	1	-	6.78
20059	神奈川	藤沢市立病院	DPC特定病院群	0.25	1.00	0.15	0.00	1.00	0.5	0.0	1.00	1.00	0.0	0.0	1	-	5.90
20060	神奈川	昭和大学藤が丘病院	DPC特定病院群	0.33	0.00	0.50	0.00	1.00	0.0	0.0	1.00	0.47	0.5	0.0	1	-	4.80
20061	神奈川	社会医療法人財団石心会川崎幸病院	DPC特定病院群	0.00	1.00	1.00	0.00	0.50	0.0	0.0	0.49	0.50	0.0	0.0	1	-	4.49
20062	神奈川	独立行政法人労働者健康安全機構関東労災病院	DPC特定病院群	0.25	0.00	0.40	0.00	1.00	0.0	0.0	0.56	1.00	0.5	0.0	1	-	4.71
20063	神奈川	横浜市立市民病院	DPC特定病院群	0.75	1.00	0.42	0.00	1.00	0.5	0.0	1.00	1.00	0.5	0.0	1	-	7.17
20064	新潟	新潟市立病院	DPC特定病院群	0.75	1.00	1.00	0.33	1.00	1.0	0.0	1.00	1.00	0.5	0.5	1	-	9.08
20065	新潟	新潟県厚生農業協同組合連合会長岡中央総合病院	DPC特定病院群	0.59	0.00	0.31	0.00	0.50	0.5	1.0	0.44	1.00	0.5	0.0	1	-	5.84
20066	富山	富山県立中央病院	DPC特定病院群	1.00	0.00	0.83	1.00	1.00	1.0	0.0	1.00	1.00	0.5	0.0	1	-	8.33
20067	富山	富山県厚生農業協同組合連合会高岡病院	DPC特定病院群	0.42	0.00	0.24	0.00	1.00	0.5	1.0	0.83	1.00	0.0	0.0	1	-	5.99
20068	石川	石川県立中央病院	DPC特定病院群	0.27	0.00	0.50	0.00	1.00	1.0	0.5	0.98	1.00	0.5	0.5	1	-	7.25
20069	福井	福井県立病院	DPC特定病院群	0.66	0.50	1.00	1.00	1.00	1.0	1.0	0.89	1.00	0.5	0.0	1	-	9.55
20070	福井	福井県済生会病院	DPC特定病院群	0.75	0.00	0.06	0.00	1.00	0.5	1.0	0.34	0.49	0.0	0.0	1	-	5.14
20071	長野	長野赤十字病院	DPC特定病院群	0.37	1.00	0.34	0.26	1.00	0.5	0.0	1.00	0.50	0.0	0.0	1	-	5.97
20072	長野	長野市立病院	DPC特定病院群	0.41	1.00	0.26	0.00	1.00	0.0	1.0	0.58	0.50	0.5	0.0	1	-	6.25
20073	長野	諏訪赤十字病院	DPC特定病院群	0.75	0.25	0.35	0.50	1.00	0.5	0.0	0.86	0.50	0.5	0.0	1	-	6.21
20074	長野	長野県厚生農業協同組合連合会佐久総合病院佐久医療センター	DPC特定病院群	0.33	0.50	1.00	0.00	1.00	0.5	0.0	1.00	1.00	0.0	0.0	1	-	6.33
20075	岐阜	岐阜市立病院	DPC特定病院群	0.75	0.00	0.31	0.17	1.00	0.0	0.0	0.46	1.00	0.5	0.0	1	-	5.18
20076	岐阜	岐阜県総合医療センター	DPC特定病院群	0.75	0.50	0.50	0.00	1.00	1.0	1.0	0.85	1.00	0.5	0.0	1	-	8.10
20077	岐阜	岐阜県立多治見病院	DPC特定病院群	0.37	0.00	0.50	0.30	1.00	0.5	0.0	0.69	1.00	0.0	0.5	1	-	5.86
20078	岐阜	大垣市立病院	DPC特定病院群	0.75													

告示No.	都道府県	医療機関名	医療機関群	がん*	脳卒中	心筋梗塞等の 心血管疾患*	精神疾患*	災害	周産期	へき地	救急*	感染症*	治療等の実 施	臓器提供の 実施	医療の質向 上に向けた 取組	医師少数地 域への医師 派遣機能 (大学病院 本院群の み)*	地域医療指数(大学病院本 院群:上限11ポイン ト、DPC特定病院群:上限 10ポイント、DPC標準病院 群:上限8ポイント)*
20089	愛知	豊橋市民病院	DPC特定病院群	0.75	0.50	0.50	0.00	1.00	1.0	0.5	1.00	1.00	0.5	0.5	1	-	8.25
20090	愛知	岡崎市民病院	DPC特定病院群	0.52	1.00	0.50	0.00	1.00	0.5	1.0	1.00	1.00	0.0	0.0	1	-	7.52
20091	愛知	一宮市立市民病院	DPC特定病院群	0.75	0.00	1.00	0.00	1.00	0.5	0.0	1.00	1.00	0.0	0.0	1	-	6.25
20092	愛知	一宮西病院	DPC特定病院群	0.00	0.50	1.00	0.00	0.50	0.0	0.0	0.60	1.00	0.0	0.0	1	-	4.60
20093	愛知	医療法人徳洲会名古屋徳洲会総合病院	DPC特定病院群	0.00	0.00	1.00	0.00	0.50	0.0	0.0	0.60	1.00	0.0	0.0	1	-	4.10
20094	愛知	愛知県厚生農業協同組合連合会豊田厚生病院	DPC特定病院群	0.75	0.00	0.50	0.00	1.00	0.0	0.0	1.00	1.00	0.0	0.0	1	-	5.25
20095	愛知	愛知県厚生農業協同組合連合会安城厚生病院	DPC特定病院群	0.75	1.00	1.00	0.00	1.00	1.0	0.0	1.00	1.00	0.0	0.0	1	-	7.75
20096	愛知	愛知県厚生農業協同組合連合会江南厚生病院	DPC特定病院群	0.50	0.00	0.44	0.00	1.00	0.5	0.0	1.00	1.00	0.0	0.0	1	-	5.44
20097	愛知	小牧市民病院	DPC特定病院群	0.75	1.00	0.50	0.00	1.00	0.5	0.0	1.00	1.00	0.0	1.0	1	-	7.75
20098	愛知	愛知県厚生農業協同組合連合会海南病院	DPC特定病院群	0.75	0.00	1.00	0.00	1.00	0.5	1.0	1.00	1.00	0.0	0.0	1	-	7.25
20099	三重	市立四日市病院	DPC特定病院群	0.25	0.50	1.00	0.00	1.00	1.0	0.0	0.90	1.00	0.0	0.0	1	-	6.65
20100	三重	伊勢赤十字病院	DPC特定病院群	0.49	1.00	0.98	0.50	1.00	0.5	1.0	1.00	1.00	0.0	0.0	1	-	8.47
20101	滋賀	社会福祉法人恩賜財団済生会滋賀県病院	DPC特定病院群	0.09	1.00	0.48	0.00	1.00	0.0	0.0	0.94	1.00	0.5	0.0	1	-	6.01
20102	京都	医療法人徳洲会宇治徳洲会病院	DPC特定病院群	0.75	0.50	1.00	0.00	1.00	0.5	0.0	1.00	1.00	0.5	0.0	1	-	7.25
20103	京都	社会福祉法人京都社会事業財団京都桂病院	DPC特定病院群	0.27	0.25	1.00	0.00	0.50	0.5	0.0	0.56	1.00	0.0	0.0	1	-	5.08
20104	京都	京都市立病院	DPC特定病院群	0.75	0.00	0.10	0.00	1.00	0.5	0.0	0.38	1.00	0.5	0.0	1	-	5.23
20105	京都	京都第二赤十字病院	DPC特定病院群	0.75	1.00	0.38	0.00	0.75	0.5	0.0	1.00	0.95	0.0	1.0	1	-	7.33
20106	京都	京都第一赤十字病院	DPC特定病院群	0.26	1.00	0.83	0.00	1.00	1.0	0.0	1.00	1.00	0.5	0.0	1	-	7.59
20107	京都	独立行政法人国立病院機構京都医療センター	DPC特定病院群	0.34	0.50	0.34	0.00	1.00	0.5	0.0	0.95	1.00	0.5	0.0	1	-	6.12
20108	大阪	関西電力病院	DPC特定病院群	0.12	0.00	0.09	0.00	0.50	0.0	0.0	0.29	0.45	0.0	0.0	1	-	2.45
20109	大阪	府中病院	DPC特定病院群	0.50	0.50	0.43	0.00	0.50	0.0	0.0	0.59	1.00	0.0	0.0	1	-	4.52
20110	大阪	和泉市立総合医療センター	DPC特定病院群	0.75	0.00	0.12	0.00	0.50	0.0	0.0	0.30	1.00	0.0	0.0	1	-	3.68
20111	大阪	医療法人徳洲会岸和田徳洲会病院	DPC特定病院群	0.01	0.50	1.00	0.00	1.00	0.0	0.0	1.00	1.00	0.5	0.0	1	-	6.01
20112	大阪	大阪赤十字病院	DPC特定病院群	0.75	0.50	0.41	0.50	1.00	0.5	0.0	1.00	1.00	0.5	0.0	1	-	7.16
20113	大阪	社会医療法人豊和会大阪警察病院	DPC特定病院群	0.50	0.50	1.00	0.00	1.00	0.0	0.0	1.00	0.50	0.5	0.5	1	-	6.50
20114	大阪	医療法人徳洲会野崎徳洲会病院	DPC特定病院群	0.00	0.00	0.62	0.00	0.50	0.0	0.0	0.60	1.00	0.5	0.0	1	-	4.22
20115	大阪	地方独立行政法人大阪府立病院機構大阪急性期・総合医療センター	DPC特定病院群	0.75	0.00	0.91	0.20	1.00	0.5	0.0	1.00	0.93	0.5	0.0	1	-	6.79
20116	大阪	関西医科大学総合医療センター	DPC特定病院群	0.50	0.00	0.15	0.50	1.00	0.0	0.0	0.91	1.00	0.5	0.0	1	-	5.57
20117	大阪	公益財団法人田附興風会医学研究所北野病院	DPC特定病院群	0.50	0.50	0.31	0.00	0.50	0.5	0.0	0.60	1.00	0.5	0.0	1	-	5.41
20118	大阪	りんくう総合医療センター	DPC特定病院群	0.50	1.00	0.48	0.00	1.00	0.5	0.0	1.00	1.00	0.5	0.0	1	-	6.98
20119	大阪	医療法人徳洲会松原徳洲会病院	DPC特定病院群	0.00	0.00	1.00	0.00	0.50	0.0	0.0	0.42	1.00	0.0	0.0	1	-	3.92
20120	大阪	大阪市立総合医療センター	DPC特定病院群	0.56	0.00	0.92	1.00	1.00	1.0	0.0	1.00	1.00	0.5	1.0	1	-	8.98
20121	大阪	医療法人徳洲会八尾徳洲会総合病院	DPC特定病院群	0.40	0.50	1.00	0.00	0.50	0.0	0.0	0.60	1.00	0.5	0.0	1	-	5.50
20122	大阪	堺市立総合医療センター	DPC特定病院群	0.75	1.00	0.00	0.00	1.00	0.0	0.0	1.00	1.00	0.0	0.0	1	-	5.75
20123	大阪	地方独立行政法人大阪府立病院機構大阪国際がんセンター	DPC特定病院群	0.50	0.00	0.00	0.00	0.50	0.0	0.0	0.00	0.50	0.5	0.0	1	-	3.00
20124	大阪	社会福祉法人恩賜財団済生会支部大阪府済生会中津病院	DPC特定病院群	0.50	0.00	0.50	0.00	0.50	0.0	0.0	0.51	1.00	0.5	0.0	1	-	4.51
20125	大阪	市立岸和田市民病院	DPC特定病院群	0.75	0.00	0.42	0.00	0.50	0.0	0.0	0.44	1.00	0.0	0.0	1	-	4.11
20126	大阪	独立行政法人国立病院機構大阪医療センター	DPC特定病院群	0.25	0.50	1.00	0.00	1.00	0.0	0.0	1.00	0.50	0.5	0.5	1	-	6.25
20127	大阪	国立研究開発法人国立循環器病研究センター	DPC特定病院群	0.00	1.00	1.00	0.00	0.50	0.5	0.0	0.60	0.50	1.0	0.0	1	-	6.10
20128	兵庫	兵庫県立淡路医療センター	DPC特定病院群	0.75	0.00	0.48	0.17	1.00	0.5	1.0	0.83	1.00	0.0	0.5	1	-	7.23
20129	兵庫	北播磨総合医療センター	DPC特定病院群	0.27	0.50	1.00	0.00	0.50	0.0	0.0	0.40	1.00	0.5	0.0	1	-	5.17
20130	兵庫	加古川中央市民病院	DPC特定病院群	0.64	0.00	1.00	0.00	1.00	0.5	0.0	0.60	1.00	0.0	0.0	1	-	5.74
20131	兵庫	独立行政法人労働者健康安全機構関西労災病院	DPC特定病院群	0.75	1.00	1.00	0.00	0.50	0.0	0.0	0.60	1.00	0.5	0.0	1	-	6.35
20132	兵庫	兵庫県立尼崎総合医療センター	DPC特定病院群	0.75	1.00	1.00	0.50	1.00	1.0	0.0	1.00	0.90	0.5	0.0	1	-	8.65
20133	兵庫	姫路赤十字病院	DPC特定病院群	0.29	0.00	0.23	0.00	1.00	1.0	0.0	0.59	1.00	0.5	0.0	1	-	5.61
20134	兵庫	兵庫県立はりま姫路総合医療センター	DPC特定病院群	0.50	1.00	1.00	0.50	1.00	0.0	0.5	1.00	0.35	0.5	0.0	1	-	7.35
20135	兵庫	神鋼記念病院	DPC特定病院群	0.26	0.00	0.08	0.00	0.25	0.0	1.0	0.32	1.00	0.0	0.0	1	-	3.91
20136	兵庫	神戸市立医療センター中央市民病院	DPC特定病院群	0.46	1.00	0.96	0.50	1.00	1.0	0.0	1.00	0.91	0.5	1.0	1	-	9.33
20137	兵庫	神戸市立西神戸医療センター	DPC特定病院群	0.52	0.00	0.30	0.00	0.50	0.0	0.0	0.40	0.99	0.0	0.0	1	-	3.70
20138	奈良	奈良県総合医療センター	DPC特定病院群	0.65	1.00	0.91	0.50	1.00	0.5	0.5	1.00	1.00	0.5	0.0	1	-	8.56
20139	奈良	公益財団法人天理よろづ相談所病院	DPC特定病院群	0.26	1.00	1.00	0.00	0.25	0.0	0.0	0.55	0.50	0.5	0.0	1	-	5.06
20140	和歌山	日本赤十字社和歌山医療センター	DPC特定病院群	0.75	0.00	0.50	0.00	1.00	0.5	0.0	1.00	1.00	0.0	0.5	1	-	6.25
20141	鳥取	鳥取県立中央病院	DPC特定病院群	0.58	0.50	0.47	0.00	1.00	0.5	0.5	0.75	0.99	0.0	0.0	1	-	6.30
20142	岡山	公益財団法人大原記念倉敷中央医療機構倉敷中央病院	DPC特定病院群	0.75	1.00	1.00	0.15	1.00	1.0	0.0	1.00	1.00	0.5	0.5	1	-	8.90
20143	岡山	津山中央病院	DPC特定病院群	0.25	1.00	0.50	0.00	1.00	0.5	1.0	0.92	1.00	0.0	1.0	1	-	8.17
20144	岡山	岡山赤十字病院	DPC特定病院群	0.25	0.50	0.36	0.00	1.00	0.5	1.0	0.86	1.00	0.5	0.0	1	-	6.97
20145	岡山	独立行政法人国立病院機構岡山医療センター	DPC特定病院群	0.25	0.00	0.01	0.00	1.00	1.0	0.0	0.43	1.00	0.5	0.0	1	-	5.19
20146	広島	県立広島病院	DPC特定病院群	0.75	1.00	0.44	0.20	1.00	1.0	0.5	1.00	0.50	0.5	0.5	1	-	8.39
20147	広島	地方独立行政法人広島市立病院機構広島市立広島市民病院	DPC特定病院群	0.75	1.00	1.00	0.50	1.00	1.0	0.0	1.00	0.50	0.5	0.5	1	-	8.75
20148	広島	地方独立行政法人広島市立病院機構広島市立北部医療センター安佐市民病院	DPC特定病院群	0.75	1.00	1.00	0.17	1.00	0.0	1.0	1.00	0.50	0.0	0.0	1	-	7.42
20149	広島	福山市立病院	DPC特定病院群	0.75	0.00	0.50	0.00	1.00	0.0	0.0	0.93	1.00	0.5	0.0	1	-	5.68
20150	広島	独立行政法人国立病院機構東広島医療センター	DPC特定病院群	0.75	0.00	0.31	0.50	1.00	0.5	0.0	0.79	0.50	0.5	0.0	1	-	5.85
20151	広島	独立行政法人国立病院機構東広島医療センター	DPC特定病院群	0.75	0.00	0.41	0.00	1.00	0.5	0.0	0.41	0.50	0.0	0.0	1	-	4.57
20152	徳島	徳島赤十字病院	DPC特定病院群	0.75	0.50	1.00	0.00	1.00	0.5	1.0	1.00	1.00	0.5	0.5	1	-	8.75
20153	香川	高松赤十字病院	DPC特定病院群	0.25	0.00	0.50	0.00	1.00	0.5	1.0	0.54	1.00	0.5	0.5	1	-	6.79
20154	香川	香川県立中央病院	DPC特定病院群	0.55	0.00	0.50	0.00	1.00	0.0	1.0	0.79	1.00	0.5	1.0	1	-	7.35
20155	愛媛	松山赤十字病院	DPC特定病院群	0.75	0.50	0.50	0.00	1.00	0.5	0.0	0.54	1.00	0.5	0.0	1	-	6.29
20156	愛媛	愛媛県立中央病院	DPC特定病院群	0.54	0.50	1.00	0.00	1.00	1.0	1.0	1.00	1.00	0.5	0.0	1	-	8.54
20157	高知	社会医療法人近森会近森病院	DPC特定病院群	0.00	1.00	1.00	0.00	1.00	0.0	0.0	1.00	1.00	0.0	0.0	1	-	6.00
20158	高知	高知県・高知市病院企業団立高知医療センター	DPC特定病院群	0.75	1.00	0.94	0.20	1.00	1.0	1.0	0.98	1.00	0.5	0.0	1	-	9.37
20159	高知	高知赤十字病院	DPC特定病院群	0.50	0.50	0.22	0.00	1.00	0.0	0.0	1.00	1.00	0.0	0.0	1	-	5.22
20160	福岡	福岡和白病院	DPC特定病院群	0.30	0.50	1.00	0.00	1.00	0.0	0.0	0.52	0.50	0.5	0.0	1	-	5.32
20161	福岡	福岡県済生会福岡総合病院	DPC特定病院群	0.47	1.00	1.00	0.00	1.00	0.0	0.0	0.94	1.00	0.5	0.0	1	-	6.92
20162	福岡	福岡赤十字病院	DPC特定病院群	0.45	0.50	0.44	0.00	1.00	0.0	1.0	0.60	1.00	0.0	0.0	1	-	6.00
20163	福岡	医療法人徳洲会福岡徳洲会病院	DPC特定病院群	0.00	0.25	1.00	0.00	1.00	0.5	0.0	0.60	1.00	0.5	0.0	1	-	5.85
20164	福岡	新古賀病院	DPC特定病院群	0.00	0.50	1.00	0.00	0.50	0.0	0.0	0.38	1.00	0.0	0.0	1	-	4.38
20165	福岡	飯塚病院	DPC特定病院群	0.47	0.00												

告示No.	都道府県	医療機関名	医療機関群	がん*	脳卒中	心筋梗塞等の 心血管疾患*	精神疾患*	災害	周産期	へき地	救急*	感染症*	治療等の実 施	臓器提供の 実施	医療の質向 上に向けた 取組	医師少数地 域への医師 派遣機能 (大学病院 本院群の み)*	地域医療指数(大学病院本 院群:上限11ポイン ト、DPC特定病院群:上限 10ポイント、DPC標準病院 群:上限8ポイント)*
20176	鹿児島	独立行政法人国立病院機構鹿児島医療センター	DPC特定病院群	0.56	1.00	0.96	0.00	0.75	0.0	0.0	0.30	1.00	0.0	0.0	1	-	5.58
20177	沖縄	友愛医療センター	DPC特定病院群	0.00	0.00	0.96	0.00	1.00	0.0	0.0	0.44	1.00	0.5	0.0	1	-	4.90
20178	沖縄	沖縄県立南部医療センター・こども医療センター	DPC特定病院群	0.00	0.50	0.79	0.50	1.00	1.0	1.0	0.79	1.00	0.0	0.5	1	-	8.08
30001	北海道	NTT東日本札幌病院	DPC標準病院群	0.00	0.00	1.00	0.00	0.50	1	0.0	1.00	0.50	0	0	1	-	5.00
30002	北海道	JR札幌病院	DPC標準病院群	0.00	0.00	0.50	0.00	0.50	0	0.0	1.00	0.49	0	0	1	-	3.49
30003	北海道	社会医療法人北海道循環器病院	DPC標準病院群	0.00	0.00	1.00	0.00	0.25	0	1.0	1.00	0.02	0	0	1	-	4.27
30004	北海道	社会医療法人仁会中村記念病院	DPC標準病院群	0.00	1.00	0.00	0.00	0.25	0	0.0	1.00	0.50	0	0	1	-	3.75
30005	北海道	JA北海道厚生連札幌厚生病院	DPC標準病院群	0.54	0.00	0.50	0.00	0.50	0	0.0	1.00	0.50	1	0	1	-	5.04
30006	北海道	市立札幌病院	DPC標準病院群	0.71	0.00	1.00	0.50	1.00	1	0.0	1.00	1.00	1	0	1	-	8.00
30007	北海道	札幌南三条病院	DPC標準病院群	0.00	0.00	0.00	0.00	0.25	0	1.0	0.00	0.25	0	0	1	-	2.50
30008	北海道	時計台記念病院	DPC標準病院群	0.00	0.00	0.50	0.00	0.50	0	1.0	0.69	0.12	0	0	1	-	3.81
30009	北海道	北光記念病院	DPC標準病院群	0.00	0.00	0.50	0.00	0.25	0	0.0	0.59	0.44	0	0	1	-	2.78
30010	北海道	社会医療法人社団愛心館愛心メモリアル病院	DPC標準病院群	0.00	0.00	0.50	0.00	0.50	0	1.0	0.42	0.50	0	0	1	-	3.92
30011	北海道	天使病院	DPC標準病院群	0.00	0.00	0.17	0.00	0.50	1	0.0	1.00	0.50	0	0	1	-	4.17
30012	北海道	札幌心臓血管クリニック	DPC標準病院群	0.00	0.25	1.00	0.00	0.25	0	0.0	1.00	0.05	0	0	1	-	3.55
30013	北海道	勤医協中央病院	DPC標準病院群	0.00	0.00	0.50	0.00	0.50	0	0.0	1.00	0.50	0	0	1	-	3.50
30014	北海道	KKR札幌医療センター	DPC標準病院群	0.56	0.00	1.00	0.00	0.50	0	0.0	1.00	0.50	0	0	1	-	4.56
30015	北海道	独立行政法人地域医療機能推進機構北海道病院	DPC標準病院群	0.00	0.00	0.50	0.00	0.50	1	0.0	1.00	1.00	1	0	1	-	6.00
30016	北海道	社会医療法人柏葉会柏葉脳神経外科病院	DPC標準病院群	0.00	1.00	0.00	0.00	0.50	0	1.0	1.00	0.50	0	0	1	-	5.00
30017	北海道	社会医療法人恵和西岡病院	DPC標準病院群	0.00	0.00	0.00	0.00	0.50	0	1.0	0.59	0.50	0	0	1	-	3.59
30018	北海道	新札幌循環器病院	DPC標準病院群	0.00	0.00	0.50	0.00	0.50	0	0.0	0.57	0.50	0	0	1	-	3.07
30019	北海道	医療法人社団エス・エス・ジェイ札幌整形循環器病院	DPC標準病院群	0.00	0.00	0.25	0.00	0.25	0	0.0	0.59	0.11	0	0	1	-	2.20
30020	北海道	医療法人北海道整形外科記念病院	DPC標準病院群	0.00	0.00	0.00	0.00	0.25	0	0.0	0.00	0.25	0	0	1	-	1.50
30021	北海道	独立行政法人地域医療機能推進機構札幌北辰病院	DPC標準病院群	0.00	0.00	0.50	0.00	0.25	0	0.0	1.00	0.50	0	0	1	-	3.25
30022	北海道	社会医療法人北旭会札幌北極病院	DPC標準病院群	0.00	0.00	0.00	0.00	0.50	0	1.0	0.56	0.49	0	0	1	-	3.55
30023	北海道	社会医療法人康和会札幌しらかぼ台病院	DPC標準病院群	0.00	0.00	0.00	0.00	0.25	0	1.0	0.00	0.46	0	0	1	-	2.71
30024	北海道	医療法人社団明生会イムス札幌消化器中央総合病院	DPC標準病院群	0.00	0.00	0.00	0.00	0.50	0	0.0	1.00	0.48	0	0	1	-	2.98
30025	北海道	手稲漢仁会病院	DPC標準病院群	0.86	1.00	1.00	0.00	1.00	1	1.0	1.00	1.00	1	0	1	-	8.00
30026	北海道	北海道立子ども総合医療・療育センター	DPC標準病院群	0.00	0.00	0.00	0.00	0.50	0	0.0	0.00	0.50	0	0	1	-	2.00
30027	北海道	社会医療法人孝仁会札幌孝仁会記念病院	DPC標準病院群	0.00	1.00	1.00	0.00	0.50	0	1.0	1.00	0.50	1	0	1	-	7.00
30028	北海道	社会医療法人北腎会坂泌尿器科病院	DPC標準病院群	0.00	0.00	0.00	0.00	0.25	0	1.0	0.31	0.05	0	0	1	-	2.61
30029	北海道	医療法人大地札幌真駒内病院	DPC標準病院群	0.00	0.00	0.00	0.00	0.25	0	0.0	0.67	0.04	0	0	1	-	1.96
30030	北海道	社会医療法人医翔会札幌白石記念病院	DPC標準病院群	0.00	1.00	0.58	0.00	0.25	0	1.0	1.00	0.50	0	0	1	-	5.33
30031	北海道	医療法人徳洲会札幌徳洲会病院	DPC標準病院群	0.00	0.00	0.50	0.00	0.50	0	0.0	1.00	1.00	1	0	1	-	5.00
30032	北海道	社会医療法人恵佑会札幌病院	DPC標準病院群	0.50	0.00	0.00	0.00	0.50	0	1.0	0.67	0.50	0	0	1	-	4.17
30033	北海道	国家公務員共済組合連合会斗南病院	DPC標準病院群	0.00	0.00	0.33	0.00	0.50	0	0.0	1.00	0.50	0	0	1	-	3.33
30034	北海道	社会医療法人積心会札幌積心会病院	DPC標準病院群	0.00	1.00	0.58	0.00	0.50	0	0.0	1.00	0.50	1	0	1	-	5.58
30035	北海道	江別市立病院	DPC標準病院群	0.00	0.00	0.33	0.50	0.50	0	0.0	1.00	0.50	0	0	1	-	3.83
30036	北海道	医療法人溪和会江別病院	DPC標準病院群	0.00	1.00	0.08	0.00	0.50	0	0.0	1.00	0.50	0	0	1	-	4.08
30037	北海道	市立千歳市民病院	DPC標準病院群	0.00	0.25	0.50	0.00	0.50	0	0.0	1.00	0.50	0	0	1	-	3.75
30038	北海道	社会医療法人北農会恵み野病院	DPC標準病院群	0.00	0.50	0.50	0.00	0.50	0	1.0	1.00	0.50	0	0	1	-	5.00
30039	北海道	医療法人社団我友会えいわ病院	DPC標準病院群	0.00	0.00	0.00	0.00	0.50	0	0.0	0.51	0.25	0	0	1	-	2.26
30040	北海道	社会医療法人即仁会北広島病院	DPC標準病院群	0.00	0.00	0.00	0.00	0.50	0	1.0	0.24	0.50	0	0	1	-	3.23
30041	北海道	社会福祉法人函館厚生院函館五稜郭病院	DPC標準病院群	0.50	0.25	1.00	0.00	0.75	0	0.0	1.00	0.50	1	0	1	-	6.00
30042	北海道	函館中央病院	DPC標準病院群	0.00	1.00	0.50	0.00	0.50	1	0.0	1.00	0.50	1	0	1	-	6.50
30043	北海道	函館市医師会病院	DPC標準病院群	0.00	0.00	0.50	0.00	0.50	0	0.0	1.00	0.50	0	0	1	-	3.50
30044	北海道	医療法人社団函館脳神経外科函館脳神経外科病院	DPC標準病院群	0.00	1.00	0.00	0.00	0.50	0	0.0	1.00	0.50	0	0	1	-	4.00
30045	北海道	医療法人健心会函館新都市病院	DPC標準病院群	0.00	1.00	0.00	0.00	0.50	0	0.0	1.00	0.50	0	0	1	-	4.00
30046	北海道	市立函館病院	DPC標準病院群	0.50	1.00	1.00	0.00	1.00	1	0.0	1.00	1.00	0	1	1	-	8.00
30047	北海道	共愛会病院	DPC標準病院群	0.00	0.00	0.00	0.00	0.50	0	0.0	1.00	1.00	0	0	1	-	3.50
30048	北海道	社会福祉法人北海道社会事業協会小樽病院	DPC標準病院群	0.00	0.00	0.50	0.00	0.50	1	0.0	1.00	0.50	0	0	1	-	4.50
30049	北海道	社会福祉法人恩賜財団済生会支部北海道済生会小樽病院	DPC標準病院群	0.00	0.00	0.00	0.00	0.50	0	0.0	1.00	0.50	0	0	1	-	3.00
30050	北海道	小樽市立病院	DPC標準病院群	1.00	1.00	1.00	0.50	1.00	0	0.0	1.00	1.00	0	0	1	-	7.50
30051	北海道	小樽掖済会病院	DPC標準病院群	0.00	0.00	0.00	0.00	0.50	0	0.0	0.74	0.50	0	0	1	-	2.74
30052	北海道	JA北海道厚生連倶知安厚生病院	DPC標準病院群	0.00	0.00	0.00	0.14	1.00	0	0.5	1.00	1.00	0	0	1	-	4.64
30053	北海道	社会福祉法人北海道社会事業協会余市病院	DPC標準病院群	0.00	0.00	0.00	0.00	0.25	0	0.0	1.00	0.50	0	0	1	-	2.75
30054	北海道	市立旭川病院	DPC標準病院群	0.50	0.25	1.00	0.50	0.50	0	0.0	1.00	1.00	0	0	1	-	5.75
30055	北海道	JA北海道厚生連旭川厚生病院	DPC標準病院群	0.50	0.00	0.50	0.00	0.50	1	0.0	1.00	0.50	0	0	1	-	5.00
30056	北海道	医療法人社団慶友会吉田病院	DPC標準病院群	0.00	0.00	0.00	0.00	0.25	0	0.0	0.00	0.50	0	0	1	-	1.75
30057	北海道	社会福祉法人北海道社会事業協会富良野病院	DPC標準病院群	0.00	0.00	0.00	0.00	1.00	1	1.0	1.00	1.00	0	0	1	-	6.00
30058	北海道	名寄市立総合病院	DPC標準病院群	0.00	0.50	1.00	0.21	1.00	1	1.0	1.00	0.99	0	0	1	-	7.71
30059	北海道	社会医療法人母恋日鋼記念病院	DPC標準病院群	0.50	0.00	0.00	0.00	1.00	1	0.0	0.91	0.50	0	0	1	-	4.91
30060	北海道	市立室蘭総合病院	DPC標準病院群	0.00	1.00	0.00	0.50	1.00	0	0.0	1.00	0.94	0	0	1	-	5.44
30061	北海道	社会医療法人平成製薬小牧東病院	DPC標準病院群	0.00	0.00	0.00	0.00	0.50	0	1.0	0.00	0.50	0	0	1	-	3.00
30062	北海道	王子総合病院	DPC標準病院群	0.50	1.00	1.00	0.00	1.00	1	0.0	1.00	0.46	0	0	1	-	6.96
30063	北海道	苫小牧市立病院	DPC標準病院群	0.00	1.00	0.50	0.00	1.00	1	0.0	1.00	1.00	1	0	1	-	7.50
30064	北海道	総合病院伊達赤十字病院	DPC標準病院群	0.00	0.00	0.00	0.00	1.00	0	1.0	0.78	0.50	0	0	1	-	4.28
30065	北海道	総合病院釧路赤十字病院	DPC標準病院群	0.00	0.00	0.00	0.00	0.50	1	0.0	1.00	0.50	0	0	1	-	4.00
30066	北海道	独立行政法人労働者健康安全機構釧路労災病院	DPC標準病院群	0.50	0.50	0.00	0.00	0.50	0	0.0	1.00	0.50	0	0	1	-	4.00
30067	北海道	市立釧路総合病院	DPC標準病院群	0.50	1.00	1.00	0.36	1.00	1	0.5	1.00	1.00	0	0	1	-	8.00
30068	北海道	社会医療法人孝仁会釧路孝仁会記念病院	DPC標準病院群	0.00	1.00	1.00	0.00	0.25	0	0.0	1.00	0.50	0	0	1	-	4.75
30069	北海道	社会医療法人北斗北斗病院	DPC標準病院群	0.00	1.00	0.08	0.00	0.50	0	0.0	1.00	0.50	0	0	1	-	4.08
30070	北海道	公益財団法人北海道医療団帯広第一病院	DPC標準病院群	0.00	0.00	0.00	0.00	0.50	0	0.0	1.00	0.50	0	0	1	-	3.00
30071	北海道	社会医療法人博愛会開西病院	DPC標準病院群	0.00	0.00	0.00	0.00	0.25	0	1.0	0.39	0.50	0	0	1	-	3.14
30072	北海道	社会福祉法人北海道社会事業協会帯広病院	DPC標準病院群	0.00	0.00	0.50	0.00	0.50	1	0.0	1.00	0.50	0	0	1	-	4.50
30073	北海道	帯広中央病院	DPC標準病院群	0.00	0.00	0.00	0.00	0.50	0	1.0	0.00	1.00	0	0	1	-	3.50
30074	北海道	医療法人徳洲会帯広徳洲会病院	DPC標準病院群	0.00	0.00	0.00	0.00	0.50	0	0.0	0.00	1.00	0	0	1	-	2.50
30075	北海道	北見赤十字病院	DPC標準病院群	0.50	1.00	0.50	0.50	1.00	1	0.5	1.00	1.00	0	0	1	-	8.00
30076	北海道	美幌町立国民健康保険病院	DPC標準病院群	0.00	0.00	0.00	0.00	0.25	0	0.0	0.00	0.50	0	0	1	-	1.75
30077	北海道	JA北海道厚生連網走厚生病院	DPC標準病院群														

告示No.	都道府県	医療機関名	医療機関群	がん*	脳卒中	心筋梗塞等の 心血管疾患*	精神疾患*	災害	周産期	へき地	救急*	感染症*	治療等の実 施	臓器提供の 実施	医療の質向 上に向けた 取組	医師少数地 域への医師 派遣機能 (大学病院 本院群の み)*	地域医療指数(大学病院本 院群:上限11ポイン ト、DPC特定病院群:上限 10ポイント、DPC標準病院 群:上限8ポイント)*
30085	北海道	滝川市立病院	DPC標準病院群	0.00	0.00	0.50	0.50	0.50	1	0.0	1.00	0.50	0	0	1	-	5.00
30086	北海道	独立行政法人国立病院機構北海道がんセンター	DPC標準病院群	0.50	0.00	0.00	0.00	0.50	0	0.0	0.00	0.50	1	0	1	-	3.50
30087	北海道	独立行政法人国立病院機構北海道医療センター	DPC標準病院群	0.00	1.00	0.50	0.50	1.00	0	0.0	1.00	0.50	1	0	1	-	6.50
30088	北海道	独立行政法人国立病院機構函館病院	DPC標準病院群	0.00	0.00	0.50	0.00	0.50	0	0.0	1.00	1.00	0	0	1	-	4.00
30089	北海道	独立行政法人国立病院機構旭川医療センター	DPC標準病院群	0.00	0.00	0.00	0.00	0.50	0	0.0	1.00	0.50	1	0	1	-	4.00
30090	北海道	独立行政法人国立病院機構帯広病院	DPC標準病院群	0.00	0.25	1.00	0.50	0.50	0	0.0	0.00	0.02	0	0	1	-	3.27
30091	青森	青森市民病院	DPC標準病院群	0.00	0.50	0.50	0.00	1.00	0	0.0	1.00	0.50	0	0	1	-	4.50
30092	青森	社団法人慈恵会青森慈恵会病院	DPC標準病院群	0.00	0.00	0.00	0.00	0.25	0	0.0	0.00	0.50	0	0	1	-	1.75
30093	青森	あおもり協立病院	DPC標準病院群	0.00	0.00	0.00	0.00	0.50	0	0.0	1.00	1.00	0	0	1	-	3.50
30094	青森	医療法人越心会青森新都市病院	DPC標準病院群	0.00	1.00	0.00	0.00	0.50	0	0.0	1.00	0.50	0	0	1	-	4.00
30095	青森	鳴海病院	DPC標準病院群	0.00	0.00	0.00	0.00	0.50	0	0.0	0.00	0.50	0	0	1	-	2.00
30096	青森	弘前中央病院	DPC標準病院群	0.00	0.00	0.00	0.00	0.25	0	0.0	0.00	0.50	0	0	1	-	1.75
30097	青森	津軽保健生活協同組合健康生健病院	DPC標準病院群	0.00	0.00	0.08	0.00	0.50	0	0.0	1.00	0.50	0	0	1	-	3.08
30098	青森	独立行政法人労働者健康安全機構青森労災病院	DPC標準病院群	0.00	0.00	0.00	0.00	0.25	0	0.0	0.86	1.00	0	0	1	-	3.11
30099	青森	八戸赤十字病院	DPC標準病院群	0.00	1.00	0.50	0.50	1.00	0	0.0	1.00	1.00	0	0	1	-	6.00
30100	青森	八戸平和病院	DPC標準病院群	0.00	0.00	0.00	0.00	0.25	0	0.0	0.00	0.50	0	0	1	-	1.75
30101	青森	黒石市国民健康保険黒石病院	DPC標準病院群	0.00	0.00	0.00	0.00	1.00	0	0.0	0.00	0.50	0	0	1	-	2.50
30102	青森	つがる西北五広域連合つがる総合病院	DPC標準病院群	0.00	1.00	0.50	0.50	1.00	0	0.0	1.00	1.00	0	0	1	-	6.00
30103	青森	十和田市立中央病院	DPC標準病院群	1.00	0.25	0.50	0.36	1.00	0	0.0	1.00	1.00	0	0	1	-	6.11
30104	青森	むつ総合病院	DPC標準病院群	0.50	0.50	0.50	0.00	1.00	1	1.0	1.00	1.00	0	0	1	-	7.50
30105	青森	独立行政法人国立病院機構弘前総合医療センター	DPC標準病院群	0.00	0.50	0.00	0.00	1.00	1	0.0	1.00	0.50	0	0	1	-	5.00
30106	岩手	盛岡友愛病院	DPC標準病院群	0.00	0.00	0.00	0.00	0.25	0	0.0	0.46	0.25	0	0	1	-	1.96
30107	岩手	盛岡赤十字病院	DPC標準病院群	0.00	0.00	0.00	0.00	1.00	1	0.0	1.00	1.00	0	0	1	-	5.00
30108	岩手	盛岡市立病院	DPC標準病院群	0.00	0.00	0.00	0.36	0.50	0	0.0	0.56	1.00	0	0	1	-	3.42
30109	岩手	岩手県立宮古病院	DPC標準病院群	0.50	0.00	0.50	0.00	1.00	1	0.0	1.00	1.00	0	0	1	-	6.00
30110	岩手	岩手県立大船渡病院	DPC標準病院群	0.50	1.00	0.50	0.14	1.00	1	0.0	1.00	1.00	0	1	1	-	8.00
30111	岩手	岩手県立中部病院	DPC標準病院群	0.50	1.00	0.50	0.00	1.00	1	0.0	1.00	1.00	0	0	1	-	7.00
30112	岩手	社会福祉法人恩賜財団済生会北上済生会病院	DPC標準病院群	0.00	0.00	0.00	0.00	0.50	1	0.0	1.00	1.00	0	0	1	-	4.50
30113	岩手	岩手県立久慈病院	DPC標準病院群	0.50	0.50	0.50	0.00	1.00	1	1.0	1.00	1.00	0	0	1	-	7.50
30114	岩手	岩手県立磐井病院	DPC標準病院群	0.50	0.25	0.50	0.00	1.00	1	0.0	1.00	1.00	0	0	1	-	6.25
30115	岩手	岩手県立釜石病院	DPC標準病院群	0.50	0.00	0.00	0.00	1.00	0	0.0	1.00	1.00	0	0	1	-	4.50
30116	岩手	岩手県立二戸病院	DPC標準病院群	0.50	0.25	0.50	0.00	1.00	1	0.0	1.00	1.00	0	0	1	-	6.25
30117	岩手	岩手県立胆沢病院	DPC標準病院群	0.50	0.00	0.50	0.00	1.00	0	0.0	1.00	1.00	0	0	1	-	5.00
30118	宮城	公益財団法人宮城厚生協会坂総合病院	DPC標準病院群	0.00	0.00	0.50	0.00	1.00	0	0.0	0.00	0.50	0	0	1	-	3.00
30119	宮城	気仙沼市立病院	DPC標準病院群	0.00	0.25	0.50	0.00	1.00	1	0.0	0.00	1.00	0	0	1	-	4.75
30120	宮城	公立刈田総合病院	DPC標準病院群	0.00	0.00	0.00	0.00	1.00	0	0.0	0.62	0.50	0	0	1	-	3.12
30121	宮城	宮城県立がんセンター	DPC標準病院群	0.50	0.00	0.00	0.00	0.50	0	0.0	0.00	0.50	0	0	1	-	2.50
30122	宮城	総合南東北病院	DPC標準病院群	0.00	0.50	0.00	0.00	1.00	0	0.0	1.00	0.50	0	0	1	-	4.00
30123	宮城	栗原市立栗原中央病院	DPC標準病院群	0.00	0.00	0.50	0.00	1.00	0	0.0	1.00	1.00	0	0	1	-	4.50
30124	宮城	みやぎ県南中核病院	DPC標準病院群	0.50	0.50	0.50	0.00	1.00	0	1.0	1.00	1.00	0	0	1	-	6.50
30125	宮城	公立黒川病院	DPC標準病院群	0.00	0.00	0.00	0.00	0.50	0	1.0	0.00	0.25	0	0	1	-	2.75
30126	宮城	一般財団法人厚生会仙台台厚生病院	DPC標準病院群	0.00	0.00	1.00	0.00	0.50	0	0.0	1.00	1.00	1	0	1	-	5.50
30127	宮城	国家公務員共済組合連合会東北公済病院	DPC標準病院群	0.00	0.00	0.00	0.00	0.50	1	0.0	1.00	0.50	0	0	1	-	4.00
30128	宮城	独立行政法人労働者健康安全機構東北労災病院	DPC標準病院群	0.50	0.00	0.00	0.00	1.00	0	0.0	1.00	0.50	0	0	1	-	4.00
30129	宮城	JR仙台病院	DPC標準病院群	0.00	0.00	0.00	0.00	0.25	0	0.0	0.57	0.50	0	0	1	-	2.32
30130	宮城	宮城県立こども病院	DPC標準病院群	0.00	0.00	0.00	0.00	0.50	1	0.0	1.00	0.92	1	0	1	-	5.42
30131	宮城	医療法人財団明理会イムス明理会仙台総合病院	DPC標準病院群	0.00	0.25	0.00	0.00	0.50	0	0.0	1.00	0.13	0	0	1	-	2.88
30132	宮城	公益財団法人仙台市医療センター仙台オープン病院	DPC標準病院群	0.00	0.25	1.00	0.00	1.00	0	0.0	1.00	0.50	0	0	1	-	4.75
30133	宮城	中嶋病院	DPC標準病院群	0.00	0.00	0.00	0.00	0.25	0	0.0	1.00	0.23	0	0	1	-	2.48
30134	宮城	独立行政法人地域医療機能推進機構仙台南病院	DPC標準病院群	0.00	0.00	0.00	0.00	0.25	0	0.0	0.00	0.50	0	0	1	-	1.75
30135	宮城	仙台赤十字病院	DPC標準病院群	0.00	0.00	0.00	0.00	1.00	1	0.0	1.00	1.00	0	0	1	-	5.00
30136	宮城	仙台市立病院	DPC標準病院群	0.00	1.00	1.00	0.50	1.00	1	0.0	1.00	1.00	1	0	1	-	8.00
30137	宮城	医療法人松田会松田病院	DPC標準病院群	0.00	0.00	0.00	0.00	0.50	0	0.0	0.35	0.08	0	0	1	-	1.94
30138	宮城	一般財団法人宮城県成人病予防協会附属仙台循環器病センター	DPC標準病院群	0.00	0.00	1.00	0.00	0.25	0	0.0	1.00	0.35	0	0	1	-	3.60
30139	宮城	独立行政法人地域医療機能推進機構仙台病院	DPC標準病院群	0.00	0.00	0.08	0.00	0.50	0	0.0	1.00	1.00	0	0	1	-	3.58
30140	宮城	医療法人徳洲会仙台徳洲会病院	DPC標準病院群	0.00	0.25	0.50	0.00	0.50	0	0.0	1.00	1.00	0	0	1	-	4.25
30141	宮城	独立行政法人国立病院機構仙台西多賀病院	DPC標準病院群	0.00	0.00	0.00	0.00	0.50	0	0.0	0.00	0.10	0	0	1	-	1.60
30142	秋田	社会医療法人明和会中通総合病院	DPC標準病院群	0.50	0.00	1.00	0.00	0.75	0	0.0	0.00	1.00	0	0	1	-	4.25
30143	秋田	秋田赤十字病院	DPC標準病院群	0.50	1.00	0.50	0.00	1.00	1	0.0	1.00	1.00	0	0	1	-	7.00
30144	秋田	秋田厚生医療センター	DPC標準病院群	0.50	0.25	0.50	0.00	0.75	0	0.0	0.00	1.00	0	0	1	-	4.00
30145	秋田	市立秋田総合病院	DPC標準病院群	0.00	0.00	0.50	0.50	1.00	0	0.0	0.00	1.00	0	0	1	-	4.00
30146	秋田	能代山本医師会病院	DPC標準病院群	0.00	0.00	0.00	0.00	0.25	0	0.0	0.67	0.50	0	0	1	-	2.42
30147	秋田	能代厚生医療センター	DPC標準病院群	1.00	0.25	0.50	0.50	1.00	0	0.0	1.00	1.00	0	0	1	-	6.25
30148	秋田	独立行政法人地域医療機能推進機構秋田病院	DPC標準病院群	0.00	0.00	0.00	0.00	0.25	0	0.0	0.80	1.00	0	0	1	-	3.05
30149	秋田	市立横手病院	DPC標準病院群	0.00	0.00	0.00	0.00	0.50	0	0.0	1.00	1.00	0	0	1	-	3.50
30150	秋田	平鹿総合病院	DPC標準病院群	1.00	1.00	0.50	0.00	1.00	1	1.0	1.00	0.95	0	0	1	-	8.00
30151	秋田	大館市立総合病院	DPC標準病院群	0.50	0.25	0.50	0.50	1.00	1	0.0	1.00	1.00	0	0	1	-	6.75
30152	秋田	本荘第一病院	DPC標準病院群	0.00	0.00	0.00	0.00	0.25	0	1.0	0.72	1.00	0	0	1	-	3.97
30153	秋田	由利組合総合病院	DPC標準病院群	0.50	0.50	0.50	0.00	1.00	0	1.0	1.00	1.00	0	0	1	-	6.50
30154	秋田	雄勝中央病院	DPC標準病院群	0.92	0.00	0.00	0.00	1.00	0	0.0	1.00	1.00	0	0	1	-	4.92
30155	秋田	大曲厚生医療センター	DPC標準病院群	0.95	1.00	0.50	0.00	1.00	0	0.0	1.00	1.00	0	0	1	-	6.45
30156	秋田	かつの厚生病院	DPC標準病院群	0.00	0.25	0.00	0.00	1.00	0	0.5	0.00	1.00	0	0	1	-	3.75
30157	秋田	藤原記念病院	DPC標準病院群	0.00	0.00	0.00	0.00	0.25	0	0.0	0.00	0.50	0	0	1	-	1.75
30158	秋田	北秋田市立病院	DPC標準病院群	1.00	0.25	0.09	0.00	1.00	0	0.5	0.00	1.00	0	0	1	-	4.84
30159	山形	山形市立病院済生館	DPC標準病院群	0.50	1.00	0.50	0.00	1.00	0	0.0	1.00	1.00	0	0	1	-	6.00
30160	山形	公立学校共済組合東北中央病院	DPC標準病院群	0.00	0.00	0.00	0.00	0.50	0	0.0	0.82	0.50	0	0	1	-	2.82
30161	山形	社会福祉法人恩賜財団済生会山形済生病院	DPC標準病院群	0.00	0.50	0.17	0.00	1.00	1	0.0	1.00	1.00	0	0	1	-	5.67
30162	山形	米沢市立病院	DPC標準病院群	0.00	0.50	1.00	0.00	0.25	0	0.0	1.00	1.00	0	0	1	-	4.75
30163	山形	鶴岡市立荘内病院	DPC標準病院群	0.50	1.00	0.50	0.00	1.00	1	0.0	1.00	1.00	0	0	1	-	7.00
30164	山形	山形県立新庄病院	DPC標準病院群	1.00	1.00	0.50											

告示No.	都道府県	医療機関名	医療機関群	がん*	脳卒中	心筋梗塞等の 心血管疾患*	精神疾患*	災害	周産期	へき地	救急*	感染症*	治療等の実 施	臓器提供の 実施	医療の質向 上に向けた 取組	医師少数地 域への医師 派遣機能 (大学病院 本院群の み)*	地域医療指数(大学病院本 院群:上限11ポイン ト、DPC特定病院群:上限 10ポイント、DPC標準病院 群:上限8ポイント)*
30172	福島	一般財団法人大原記念財団大原総合病院	DPC標準病院群	0.00	1.00	0.50	0.00	0.75	1	0.0	1.00	1.00	0	0	1	-	6.25
30173	福島	福島赤十字病院	DPC標準病院群	0.00	0.50	0.50	0.00	1.00	0	0.0	1.00	1.00	0	0	1	-	5.00
30174	福島	竹田総合病院	DPC標準病院群	0.50	1.00	1.00	0.36	0.75	1	0.0	1.00	1.00	0	0	1	-	7.61
30175	福島	会津中央病院	DPC標準病院群	0.00	1.00	1.00	0.00	1.00	0	0.0	1.00	1.00	0	0	1	-	6.00
30176	福島	公立大学法人福島県立医科大学会津医療センター附属病院	DPC標準病院群	0.00	0.00	0.33	0.00	0.25	0	1.0	1.00	1.00	0	0	1	-	4.58
30177	福島	一般財団法人太田総合病院附属太田西ノ内病院	DPC標準病院群	0.50	0.00	1.00	0.00	1.00	1	0.0	1.00	1.00	0	0	1	-	6.50
30178	福島	公益財団法人湯浅報恩会寿泉堂総合病院	DPC標準病院群	0.00	0.50	0.50	0.00	0.25	0	0.0	1.00	1.00	0	0	1	-	4.25
30179	福島	公益財団法人星総合病院	DPC標準病院群	0.00	1.00	1.00	0.00	0.50	0	0.0	1.00	1.00	0	0	1	-	5.50
30180	福島	松村総合病院	DPC標準病院群	0.00	0.00	0.00	0.00	0.50	0	0.0	0.47	1.00	0	0	1	-	2.97
30181	福島	独立行政法人労働者健康安全機構福島労災病院	DPC標準病院群	0.00	0.50	0.33	0.00	0.50	0	0.0	1.00	1.00	0	0	1	-	4.33
30182	福島	公益財団法人ときわ会常盤病院	DPC標準病院群	0.00	0.00	0.00	0.00	0.25	0	0.0	1.00	1.00	0	0	1	-	3.25
30183	福島	福島県厚生農業協同組合連合会白河厚生総合病院	DPC標準病院群	0.50	1.00	0.50	0.00	1.00	0	0.0	1.00	1.00	0	0	1	-	6.00
30184	福島	公立岩瀬病院	DPC標準病院群	0.00	0.00	0.00	0.00	1.00	0	0.0	1.00	1.00	0	0	1	-	4.00
30185	福島	独立行政法人地域医療機能推進機構二本松病院	DPC標準病院群	0.00	0.00	0.00	0.00	0.50	0	0.0	0.60	1.00	0	0	1	-	3.10
30186	福島	北福島医療センター	DPC標準病院群	0.00	0.00	0.00	0.00	0.50	0	0.0	1.00	0.99	0	0	1	-	3.49
30187	福島	公立藤田総合病院	DPC標準病院群	0.00	0.25	0.00	0.00	0.75	0	0.0	1.00	1.00	0	0	1	-	4.00
30188	福島	福島県厚生農業協同組合連合会坂下厚生総合病院	DPC標準病院群	0.00	0.00	0.00	0.00	0.25	0	0.0	0.50	1.00	0	0	1	-	2.75
30189	福島	福島県厚生農業協同組合連合会塙厚生病院	DPC標準病院群	0.00	0.00	0.00	0.50	0.50	0	0.0	0.84	1.00	0	0	1	-	3.84
30190	茨城	水戸赤十字病院	DPC標準病院群	0.00	0.00	0.08	0.00	1.00	1	0.0	1.00	1.00	0	0	1	-	5.08
30191	茨城	社会福祉法人恩賜財団済生会支部茨城県済生会水戸済生会総合病院	DPC標準病院群	0.00	0.50	1.00	0.00	1.00	1	0.0	1.00	1.00	0	0	1	-	6.50
30192	茨城	茨城県立こども病院	DPC標準病院群	0.00	0.00	0.00	0.00	0.50	1	0.0	1.00	1.00	0	0	1	-	4.50
30193	茨城	総合病院水戸協同病院	DPC標準病院群	0.00	0.25	0.50	0.00	0.50	0	0.0	1.00	1.00	1	1	1	-	6.25
30194	茨城	国家公務員共済組合連合会水府病院	DPC標準病院群	0.00	0.00	0.00	0.00	0.50	0	0.0	0.58	1.00	0	0	1	-	3.08
30195	茨城	医療法人桜丘会水戸ブレインハートセンター	DPC標準病院群	0.00	1.00	1.00	0.00	0.50	0	0.0	1.00	0.25	0	0	1	-	4.75
30196	茨城	株式会社日立製作所日立総合病院	DPC標準病院群	0.50	1.00	1.00	0.00	1.00	1	0.0	1.00	1.00	1	1	1	-	8.00
30197	茨城	社会医療法人愛宣会ひたち医療センター	DPC標準病院群	0.00	0.00	0.18	0.00	0.50	0	0.0	1.00	0.50	0	0	1	-	3.18
30198	茨城	医療法人聖園会聖麗モリアル病院	DPC標準病院群	0.00	1.00	0.00	0.00	0.50	0	0.0	0.00	0.04	0	0	1	-	2.54
30199	茨城	友愛記念病院	DPC標準病院群	0.81	0.00	0.50	0.00	0.50	0	0.0	1.00	1.00	0	0	1	-	4.81
30200	茨城	古河赤十字病院	DPC標準病院群	0.00	0.00	0.00	0.00	1.00	0	0.0	1.00	1.00	0	0	1	-	4.00
30201	茨城	医療法人徳洲会古河総合病院	DPC標準病院群	0.00	0.00	0.00	0.00	0.50	0	0.0	1.00	1.00	1	0	1	-	4.50
30202	茨城	公益社団法人地域医療振興協会石岡第一病院	DPC標準病院群	0.00	0.00	0.00	0.00	0.50	0	1.0	0.35	0.50	0	0	1	-	3.35
30203	茨城	茨城県西部メディカルセンター	DPC標準病院群	0.00	0.00	0.00	0.00	1.00	0	0.0	1.00	1.00	0	0	1	-	4.00
30204	茨城	龍ヶ崎済生会病院	DPC標準病院群	0.00	0.00	0.50	0.00	0.50	0	0.0	1.00	1.00	0	0	1	-	4.00
30205	茨城	北茨城市民病院	DPC標準病院群	0.00	0.00	0.00	0.00	0.25	0	1.0	1.00	0.50	0	0	1	-	3.75
30206	茨城	JAとりで総合医療センター	DPC標準病院群	0.00	1.00	0.50	0.00	1.00	1	0.0	1.00	1.00	1	0	1	-	7.50
30207	茨城	医療法人社団常仁会牛久和総合病院	DPC標準病院群	0.00	0.50	0.50	0.00	1.00	0	0.0	1.00	1.00	0	0	1	-	5.00
30208	茨城	社会医療法人若竹会つくばセントラル病院	DPC標準病院群	0.00	0.00	0.08	0.00	1.00	0	0.0	1.00	1.00	0	0	1	-	4.08
30209	茨城	一般財団法人筑波麗仁会筑波学園病院	DPC標準病院群	0.00	0.00	0.00	0.00	0.50	0	0.0	1.00	1.00	0	0	1	-	3.50
30210	茨城	公益財団法人筑波メディカルセンター筑波メディカルセンター病院	DPC標準病院群	0.50	1.00	1.00	0.00	1.00	0	0.0	1.00	1.00	0	0	1	-	6.50
30211	茨城	株式会社日立製作所ひたちなか総合病院	DPC標準病院群	0.50	0.25	0.50	0.00	1.00	0	0.0	1.00	1.00	0	0	1	-	5.25
30212	茨城	医療法人社団愛友会勝田病院	DPC標準病院群	0.00	0.00	0.00	0.00	0.50	0	0.0	0.54	0.25	0	0	1	-	2.29
30213	茨城	医療法人社団善仁会小山記念病院	DPC標準病院群	0.50	1.00	0.50	0.00	1.00	0	0.0	1.00	1.00	0	0	1	-	6.00
30214	茨城	社会医療法人社団光仁会総合谷第一病院	DPC標準病院群	0.00	1.00	0.50	0.00	0.50	0	0.0	1.00	1.00	0	0	1	-	5.00
30215	茨城	守谷慶友病院	DPC標準病院群	0.00	1.00	0.00	0.00	0.50	0	0.0	0.83	0.98	0	0	1	-	4.30
30216	茨城	医療法人博仁会志村大宮病院	DPC標準病院群	0.00	0.00	0.00	0.00	0.50	0	0.0	0.00	0.50	0	0	1	-	2.00
30217	茨城	常陸大宮済生会病院	DPC標準病院群	0.00	0.00	0.00	0.00	0.50	0	1.0	1.00	1.00	0	0	1	-	4.50
30218	茨城	独立行政法人国立病院機構水戸医療センター	DPC標準病院群	0.64	1.00	0.50	0.00	1.00	0	0.0	1.00	1.00	1	0	1	-	7.14
30219	茨城	村立東海病院	DPC標準病院群	0.00	0.00	0.00	0.00	0.50	0	0.0	0.00	0.48	0	0	1	-	1.98
30220	茨城	東京医科大学茨城医療センター	DPC標準病院群	0.50	1.00	0.50	0.00	0.50	0	0.0	1.00	1.00	1	0	1	-	6.50
30221	茨城	茨城西南医療センター病院	DPC標準病院群	0.00	1.00	0.50	0.00	1.00	1	0.0	1.00	1.00	0	0	1	-	6.50
30222	茨城	独立行政法人国立病院機構霞ヶ浦医療センター	DPC標準病院群	0.00	0.00	0.00	0.00	0.50	0	0.0	1.00	1.00	1	0	1	-	4.50
30223	栃木	独立行政法人地域医療機能推進機構うつのみや病院	DPC標準病院群	0.00	0.00	0.00	0.00	1.00	0	0.0	1.00	0.50	0	0	1	-	3.50
30224	栃木	宇都宮記念病院	DPC標準病院群	0.00	1.00	0.00	0.00	0.50	0	0.0	1.00	0.25	0	0	1	-	3.75
30225	栃木	栃木県立がんセンター	DPC標準病院群	0.50	0.00	0.00	0.00	0.50	0	0.0	0.00	0.50	1	0	1	-	3.50
30226	栃木	とちぎメディカルセンターしもつが	DPC標準病院群	0.30	0.00	0.00	0.00	0.50	0	0.0	1.00	1.00	0	0	1	-	3.80
30227	栃木	佐野厚生総合病院	DPC標準病院群	0.00	0.00	0.50	0.50	1.00	1	0.0	1.00	1.00	0	0	1	-	6.00
30228	栃木	上都賀総合病院	DPC標準病院群	0.79	0.00	0.00	0.50	1.00	0	1.0	1.00	1.00	0	0	1	-	6.29
30229	栃木	学校法人獨協学園獨協医科大学日光医療センター	DPC標準病院群	0.00	0.00	0.50	0.00	1.00	0	1.0	1.00	1.00	0	0	1	-	5.50
30230	栃木	新小山市民病院	DPC標準病院群	0.00	1.00	0.50	0.00	1.00	0	0.0	1.00	1.00	0	0	1	-	5.50
30231	栃木	芳賀赤十字病院	DPC標準病院群	0.50	0.50	0.50	0.00	1.00	1	1.0	1.00	1.00	0	0	1	-	7.50
30232	栃木	菅間記念病院	DPC標準病院群	0.00	0.50	0.50	0.00	0.75	0	0.0	1.00	1.00	0	0	1	-	4.75
30233	栃木	石橋総合病院	DPC標準病院群	0.00	0.00	0.00	0.00	0.25	0	0.0	0.82	0.25	0	0	1	-	2.32
30234	栃木	黒須病院	DPC標準病院群	0.00	0.00	0.00	0.00	0.50	0	0.0	0.96	1.00	0	0	1	-	3.46
30235	栃木	日本赤十字社栃木県支部足利赤十字病院	DPC標準病院群	0.50	1.00	1.00	0.50	1.00	1	0.0	1.00	1.00	0	0	1	-	8.00
30236	栃木	那須赤十字病院	DPC標準病院群	0.50	0.50	0.50	0.00	1.00	1	1.0	1.00	1.00	0	0	1	-	7.50
30237	栃木	国際医療福祉大学病院	DPC標準病院群	0.00	0.50	0.50	0.00	0.50	1	0.0	1.00	1.00	0	0	1	-	5.50
30238	栃木	独立行政法人国立病院機構栃木医療センター	DPC標準病院群	0.50	1.00	0.50	0.00	1.00	0	0.0	1.00	1.00	0	0	1	-	6.00
30239	栃木	独立行政法人国立病院機構宇都宮病院	DPC標準病院群	0.00	0.00	0.00	0.00	0.50	0	0.0	1.00	1.00	0	0	1	-	3.50
30240	群馬	独立行政法人地域医療機能推進機構群馬中央病院	DPC標準病院群	0.50	0.00	0.33	0.00	1.00	1	0.0	1.00	0.50	0	0	1	-	5.33
30241	群馬	群馬県済生会前橋病院	DPC標準病院群	0.50	0.00	0.42	0.00	1.00	0	0.0	1.00	0.50	0	0	1	-	4.42
30242	群馬	公益財団法人老年病研究所附属病院	DPC標準病院群	0.00	1.00	0.00	0.00	0.25	0	0.0	0.00	0.50	0	0	1	-	2.75
30243	群馬	善衆会病院	DPC標準病院群	0.00	0.00	0.00	0.00	0.50	0	0.0	0.00	0.50	0	0	1	-	2.00
30244	群馬	公益財団法人脳血管研究所美原記念病院	DPC標準病院群	0.00	1.00	0.00	0.00	0.50	0	0.0	1.00	0.25	0	0	1	-	3.75
30245	群馬	伊勢崎市民病院	DPC標準病院群	1.00	0.25	1.00	0.00	1.00	0	0.0	1.00	1.00	0	0	1	-	6.25
30246	群馬	沼田脳神経外科循環器科病院	DPC標準病院群	0.00	0.50	1.00	0.00	0.75	0	1.0	1.00	0.50	0	0	1	-	5.75
30247	群馬	利根中央病院	DPC標準病院群	0.00	0.25	0.42	0.00	1.00	0	0.0	1.00	0.50	0	0	1	-	4.17
30248	群馬	北関東循環器病院	DPC標準病院群	0.00	0.00	1.00	0.00	0.25	0	0.0	1.00	0.23	0	0	1	-	3.48
30249	群馬	医療法人社団日高会日高病院	DPC標準病院群	0.00	0.00	0.17	0.00	1.00	0	0.0	1.00	0.50	0	0	1	-	3.67
30250	群馬	黒沢病院	DPC標準病院群	0.00	1.00	0.00	0.00	0.25	0	0.0	1.00	0.50	0	0	1	-	3.75
30251																	

告示No.	都道府県	医療機関名	医療機関群	がん*	脳卒中	心筋梗塞等の 心血管疾患*	精神疾患*	災害	周産期	へき地	救急*	感染症*	治療等の実 施	臓器提供の 実施	医療の質向 上に向けた 取組	医師少数地 域への医師 派遣機能 (大学病院 本院群の み)*	地域医療指数(大学病院本 院群:上限11ポイン ト、DPC特定病院群:上限 10ポイント、DPC標準病院 群:上限8ポイント)*
30259	群馬	医療法人社団東郷会恵愛堂病院	DPC標準病院群	0.00	0.00	0.00	0.00	0.25	0	0.0	1.00	0.50	0	0	1	-	2.75
30260	群馬	群馬県立心臓血管センター	DPC標準病院群	0.00	0.00	1.00	0.00	0.50	0	0.0	1.00	0.50	0	0	1	-	4.00
30261	群馬	群馬県立がんセンター	DPC標準病院群	1.00	0.00	0.00	0.00	0.50	0	0.0	0.00	0.50	1	0	1	-	4.00
30262	群馬	群馬県立小児医療センター	DPC標準病院群	0.00	0.25	0.00	0.00	0.50	1	0.0	0.66	0.50	0	0	1	-	3.91
30263	群馬	独立行政法人国立病院機構高崎総合医療センター	DPC標準病院群	1.00	1.00	1.00	0.00	1.00	1	0.0	1.00	1.00	0	0	1	-	8.00
30264	群馬	独立行政法人国立病院機構渋川医療センター	DPC標準病院群	0.64	0.00	0.00	0.00	1.00	0	0.0	1.00	1.00	1	0	1	-	5.64
30265	埼玉	独立行政法人地域医療機能推進機構埼玉メディカルセンター	DPC標準病院群	0.00	0.00	0.50	0.00	0.50	0	0.0	1.00	1.00	0	0	1	-	4.00
30266	埼玉	医療法人社団弘会三愛病院	DPC標準病院群	0.00	1.00	0.50	0.00	0.25	0	0.0	1.00	0.25	0	0	1	-	4.00
30267	埼玉	社会福祉法人恩賜財団済生会支部埼玉県済生会川口総合病院	DPC標準病院群	0.50	1.00	0.50	0.00	1.00	1	0.0	1.00	0.50	0	0	1	-	6.50
30268	埼玉	医療法人健仁会益子病院	DPC標準病院群	0.00	0.00	0.00	0.00	0.50	0	0.0	1.00	0.25	0	0	1	-	2.75
30269	埼玉	埼玉協同病院	DPC標準病院群	0.00	0.00	0.00	0.00	0.50	0	0.0	1.00	0.50	0	0	1	-	3.00
30270	埼玉	医療法人社団協友会東川口病院	DPC標準病院群	0.00	0.00	0.00	0.00	0.50	0	0.0	1.00	0.25	0	0	1	-	2.75
30271	埼玉	川口市立医療センター	DPC標準病院群	0.50	1.00	0.50	0.00	1.00	1	0.0	1.00	1.00	0	0	1	-	7.00
30272	埼玉	医療法人新青会川口工業総合病院	DPC標準病院群	0.00	0.00	0.50	0.00	0.50	0	0.0	1.00	0.25	0	0	1	-	3.25
30273	埼玉	医療法人豊仁会三井病院	DPC標準病院群	0.00	0.00	0.00	0.00	0.50	0	0.0	1.00	0.50	0	0	1	-	3.00
30274	埼玉	武蔵野総合病院	DPC標準病院群	0.00	0.00	0.00	0.00	0.25	0	0.0	0.96	0.25	0	0	1	-	2.46
30275	埼玉	社会医療法人社団尚篤会赤心堂病院	DPC標準病院群	0.00	0.00	0.00	0.00	0.25	0	0.0	1.00	0.25	0	0	1	-	2.50
30276	埼玉	医療法人社団誠弘会池袋病院	DPC標準病院群	0.00	0.00	0.00	0.00	0.50	0	0.0	0.70	0.50	0	0	1	-	2.70
30277	埼玉	医療法人社団福音会白岡中央総合病院	DPC標準病院群	0.00	0.00	0.00	0.00	0.50	0	0.0	1.00	0.50	0	0	1	-	3.00
30278	埼玉	医療法人財団明理会春日中央総合病院	DPC標準病院群	0.00	1.00	1.00	0.00	0.50	0	0.0	1.00	0.50	0	0	1	-	5.00
30279	埼玉	秀和総合病院	DPC標準病院群	0.00	1.00	0.33	0.00	0.25	0	0.0	1.00	0.50	0	0	1	-	4.08
30280	埼玉	春日部市立医療センター	DPC標準病院群	0.50	0.00	0.50	0.00	0.50	1	0.0	1.00	1.00	0	0	1	-	5.50
30281	埼玉	医療法人慈正会丸山記念総合病院	DPC標準病院群	0.00	0.00	0.00	0.00	0.50	0	0.0	1.00	0.25	1	0	1	-	3.75
30282	埼玉	越谷市立病院	DPC標準病院群	0.00	1.00	0.42	0.00	0.50	0	0.0	1.00	0.50	0	0	1	-	4.42
30283	埼玉	医療法人社団協友会越谷誠和病院	DPC標準病院群	0.00	0.00	0.00	0.00	0.50	0	0.0	1.00	0.50	0	0	1	-	3.00
30284	埼玉	医療法人道心会埼玉東部循環器病院	DPC標準病院群	0.00	0.00	1.00	0.00	0.50	0	0.0	0.00	0.25	0	0	1	-	2.75
30285	埼玉	医療法人土屋小児病院	DPC標準病院群	0.00	0.00	0.00	0.00	0.25	0	0.0	0.80	0.50	0	0	1	-	2.55
30286	埼玉	医療法人社団協友会八潮中央総合病院	DPC標準病院群	0.00	0.00	0.00	0.00	0.50	0	0.0	1.00	0.48	0	0	1	-	2.98
30287	埼玉	医療法人財団健和会みさと健和病院	DPC標準病院群	0.00	0.00	0.00	0.00	0.50	0	0.0	1.00	0.50	0	0	1	-	3.00
30288	埼玉	医療法人社団愛友会三郷中央総合病院	DPC標準病院群	0.00	1.00	0.50	0.00	0.50	0	0.0	1.00	0.50	0	0	1	-	4.50
30289	埼玉	三愛会総合病院	DPC標準病院群	0.00	1.00	0.08	0.00	0.50	0	0.0	1.00	0.49	0	0	1	-	4.08
30290	埼玉	医療法人社団愛友会伊奈病院	DPC標準病院群	0.00	0.00	0.00	0.00	0.50	0	0.0	1.00	0.50	0	0	1	-	3.00
30291	埼玉	埼玉県立がんセンター	DPC標準病院群	0.90	0.00	0.00	0.00	0.50	0	0.0	0.00	0.25	1	0	1	-	3.65
30292	埼玉	医療法人社団愛友会上尾中央総合病院	DPC標準病院群	1.00	1.00	1.00	0.00	1.00	0	0.0	1.00	1.00	0	0	1	-	7.00
30293	埼玉	草加市立病院	DPC標準病院群	0.00	1.00	0.50	0.00	1.00	0	0.0	1.00	0.50	0	0	1	-	5.00
30294	埼玉	医療法人社団東光会戸田中央総合病院	DPC標準病院群	0.98	1.00	1.00	0.00	1.00	0	0.0	1.00	0.50	0	0	1	-	6.48
30295	埼玉	医療法人社団武蔵野会TMGあさか医療センター	DPC標準病院群	0.00	1.00	0.25	0.00	0.50	0	0.0	1.00	0.50	0	0	1	-	4.25
30296	埼玉	医療法人社団明芳会イムス三芳総合病院	DPC標準病院群	0.00	0.50	0.08	0.00	0.50	0	0.0	1.00	0.50	0	0	1	-	3.58
30297	埼玉	社会医療法人至仁会圏央所沢病院	DPC標準病院群	0.00	1.00	0.00	0.00	0.25	0	0.0	1.00	0.50	0	0	1	-	3.75
30298	埼玉	所沢美原総合病院	DPC標準病院群	0.00	0.00	0.00	0.00	0.25	0	0.0	1.00	0.25	0	0	1	-	2.50
30299	埼玉	医療法人財団明理会イムス富士見総合病院	DPC標準病院群	0.00	0.00	1.00	0.00	0.25	0	0.0	1.00	0.50	0	0	1	-	3.75
30300	埼玉	埼玉慈恵病院	DPC標準病院群	0.00	0.00	0.00	0.00	0.25	0	0.0	1.00	0.50	0	0	1	-	2.75
30301	埼玉	社会医療法人熊谷総合病院	DPC標準病院群	0.00	0.50	0.17	0.00	0.50	0	0.0	1.00	0.50	0	0	1	-	3.67
30302	埼玉	埼玉県立循環器・呼吸器病センター	DPC標準病院群	0.00	1.00	1.00	0.00	0.25	0	0.0	0.00	1.00	0	0	1	-	4.25
30303	埼玉	小川赤十字病院	DPC標準病院群	0.00	0.00	0.00	0.00	0.50	0	0.0	1.00	0.50	0	0	1	-	3.00
30304	埼玉	医療法人埼玉成恵会病院	DPC標準病院群	0.00	0.00	0.00	0.00	0.50	0	0.0	0.85	0.50	0	0	1	-	2.85
30305	埼玉	社会医療法人社幸会行田総合病院	DPC標準病院群	0.00	1.00	0.50	0.00	1.00	0	0.0	1.00	1.00	0	0	1	-	5.50
30306	埼玉	社会福祉法人恩賜財団済生会支部埼玉県済生会加須病院	DPC標準病院群	0.00	1.00	0.50	0.00	1.00	0	0.0	1.00	1.00	0	0	1	-	5.50
30307	埼玉	医療法人徳洲会羽生総合病院	DPC標準病院群	0.00	0.00	1.00	0.00	1.00	0	0.0	1.00	1.00	0	0	1	-	5.00
30308	埼玉	深谷赤十字病院	DPC標準病院群	0.50	1.00	0.50	0.00	1.00	1	0.0	1.00	1.00	0	0	1	-	7.00
30309	埼玉	医療法人徳洲会皆野病院	DPC標準病院群	0.00	0.00	0.00	0.00	0.50	0	0.0	0.73	1.00	0	0	1	-	3.23
30310	埼玉	秩父市立病院	DPC標準病院群	0.00	0.00	0.00	0.00	0.50	0	0.0	1.00	0.50	0	0	1	-	3.00
30311	埼玉	医療法人社団武蔵野会新座志木中央総合病院	DPC標準病院群	0.00	1.00	0.50	0.00	0.50	0	0.0	1.00	0.50	0	0	1	-	4.50
30312	埼玉	学校法人北里研究所北里大学メディカルセンター	DPC標準病院群	0.00	0.25	0.08	0.00	1.00	0	0.0	1.00	0.50	0	0	1	-	3.83
30313	埼玉	蓮田病院	DPC標準病院群	0.00	0.00	0.00	0.00	0.50	0	0.0	1.00	0.50	0	0	1	-	3.00
30314	埼玉	社会医療法人ジャパニメディカルアライアンス東埼玉総合病院	DPC標準病院群	0.00	1.00	0.17	0.00	0.50	0	0.0	1.00	0.25	0	0	1	-	3.92
30315	埼玉	医療法人関越病院	DPC標準病院群	0.00	0.00	0.17	0.00	0.25	0	0.0	1.00	0.50	0	0	1	-	2.92
30316	埼玉	医療法人社団協友会吉川中央総合病院	DPC標準病院群	0.00	0.00	0.00	0.00	0.50	0	0.0	1.00	0.50	0	0	1	-	3.00
30317	埼玉	さいたま市立病院	DPC標準病院群	0.50	1.00	1.00	0.50	1.00	1	0.0	1.00	1.00	0	0	1	-	8.00
30318	埼玉	社会医療法人さいたま市民医療センターさいたま市民医療センター	DPC標準病院群	0.50	1.00	0.50	0.00	1.00	0	0.0	1.00	0.50	0	0	1	-	5.50
30319	埼玉	医療法人社団協友会彩の国東大宮メディカルセンター	DPC標準病院群	0.00	0.50	0.50	0.00	0.50	0	0.0	1.00	0.25	0	0	1	-	3.75
30320	埼玉	独立行政法人地域医療機能推進機構さいたま北部医療センター	DPC標準病院群	0.00	0.00	0.00	0.00	0.50	0	0.0	1.00	0.50	0	0	1	-	3.00
30321	埼玉	埼玉県立小児医療センター	DPC標準病院群	0.50	0.00	0.00	0.00	1.00	1	0.0	0.00	0.50	1	0	1	-	5.00
30322	埼玉	独立行政法人国立病院機構埼玉病院	DPC標準病院群	0.50	1.00	1.00	0.00	1.00	1	0.0	1.00	1.00	0	0	1	-	7.50
30323	埼玉	独立行政法人国立病院機構西埼玉中央病院	DPC標準病院群	0.00	0.25	0.50	0.00	0.50	1	0.0	1.00	0.50	0	0	1	-	4.75
30324	千葉	医療法人社団普照会井上記念病院	DPC標準病院群	0.00	0.00	0.00	0.00	0.50	0	0.0	0.56	0.50	0	0	1	-	2.56
30325	千葉	独立行政法人地域医療機能推進機構千葉病院	DPC標準病院群	0.00	0.00	0.08	0.00	0.25	0	0.0	1.00	0.50	0	0	1	-	2.83
30326	千葉	千葉市立海浜病院	DPC標準病院群	0.50	0.25	0.50	0.00	1.00	1	0.0	1.00	1.00	0	0	1	-	6.25
30327	千葉	千葉県こども病院	DPC標準病院群	0.00	0.00	0.00	0.00	0.50	1	0.0	1.00	1.00	0	0	1	-	4.50
30328	千葉	医療法人社団翠明会山王病院	DPC標準病院群	0.00	0.00	0.00	0.00	0.25	0	0.0	0.71	0.47	0	0	1	-	2.42
30329	千葉	医療法人社団誠善会千葉中央メディカルセンター	DPC標準病院群	0.00	0.50	0.50	0.00	0.50	0	0.0	1.00	1.00	0	0	1	-	4.50
30330	千葉	社会医療法人社団健脳会千葉脳神経外科病院	DPC標準病院群	0.00	1.00	0.00	0.00	0.50	0	0.0	1.00	0.25	0	0	1	-	3.75
30331	千葉	医療法人社団創進会みつわ総合病院	DPC標準病院群	0.00	0.50	0.00	0.00	0.50	0	0.0	1.00	1.00	0	0	1	-	4.00
30332	千葉	千葉市立青葉病院	DPC標準病院群	0.00	0.00	0.50	0.00	1.00	0	0.0	1.00	1.00	1	0	1	-	5.50
30333	千葉	医療法人社団誠仁会みはま病院	DPC標準病院群	0.00	0.00	0.00	0.00	0.50	0	0.0	0.00	0.25	0	0	1	-	1.75
30334	千葉	医療法人社団淳英会おゆみの中央病院	DPC標準病院群	0.00	0.00	0.00	0.00	0.25	0	0.0	0.33	0.25	0	0	1	-	1.83
30335	千葉	医療法人社団誠善会千葉メディカルセンター	DPC標準病院群	0.00	1.00	1.00	0.00	0.50	0	0.0	1.00	1.00	0	0	1	-	5.50
30336	千葉	医療法人社団保健会谷津保健病院	DPC標準病院群	0.50	0.00	0.00	0.00	0.25	0	0.0	1.00	1.00	0	0	1	-	3.75
30337	千葉	医療法人社団愛友会津田沼中央総合病院	DPC標準病院群	0.00	0.50	0.00	0.00	0.50	0	0.0	1.00	1.00	0				

告示No.	都道府県	医療機関名	医療機関群	がん*	脳卒中	心筋梗塞等の 心血管疾患*	精神疾患*	災害	周産期	へき地	救急*	感染症*	治療等の実 施	臓器提供の 実施	医療の質向 上に向けた 取組	医師少数地 域への医師 派遣機能 (大学病院 本院群の み)*	地域医療指数(大学病院本 院群:上限11ポイン ト、DPC特定病院群:上限 10ポイント、DPC標準病院 群:上限8ポイント)*
30346	千葉	キッコーマン総合病院	DPC標準病院群	0.00	0.00	0.00	0.00	0.50	0	0.0	0.00	1.00	0	0	1	-	2.50
30347	千葉	医療法人社団圭香会小張総合病院	DPC標準病院群	0.00	0.25	0.50	0.00	0.50	0	0.0	1.00	1.00	0	0	1	-	4.25
30348	千葉	医療法人社団誠高会おたかの森病院	DPC標準病院群	0.00	0.25	1.00	0.00	0.50	0	0.0	1.00	0.98	0	0	1	-	4.73
30349	千葉	医療法人社団協友会柏厚生総合病院	DPC標準病院群	0.00	1.00	1.00	0.00	0.25	0	0.0	1.00	1.00	0	0	1	-	5.25
30350	千葉	社会医療法人社団望水会名戸ヶ谷病院	DPC標準病院群	0.00	1.00	0.00	0.00	0.50	0	0.0	1.00	1.00	0	0	1	-	4.50
30351	千葉	医療法人社団協友会千葉愛友会記念病院	DPC標準病院群	0.00	0.00	0.00	0.00	0.50	0	0.0	1.00	0.94	0	0	1	-	3.44
30352	千葉	医療法人財団東京勤労者医療会東葛病院	DPC標準病院群	0.00	0.00	0.00	0.00	0.50	0	0.0	1.00	1.00	0	0	1	-	3.50
30353	千葉	医療法人財団明理会新松戸中央総合病院	DPC標準病院群	0.00	0.50	1.00	0.00	0.50	0	0.0	1.00	1.00	0	0	1	-	5.00
30354	千葉	医療法人財団松園会東葛クリニック病院	DPC標準病院群	0.00	0.00	0.00	0.00	0.50	0	0.0	0.39	0.25	0	0	1	-	2.14
30355	千葉	医療法人社団誠善会新東京病院	DPC標準病院群	0.00	1.00	1.00	0.00	0.25	0	0.0	1.00	0.50	1	0	1	-	5.75
30356	千葉	松戸市立総合医療センター	DPC標準病院群	0.50	1.00	1.00	0.00	1.00	1	0.0	1.00	1.00	0	1	1	-	8.00
30357	千葉	医療法人社団創造会平和台病院	DPC標準病院群	0.00	0.00	0.00	0.00	0.50	0	0.0	1.00	1.00	0	0	1	-	3.50
30358	千葉	医療法人社団聖仁会我孫子聖仁会病院	DPC標準病院群	0.00	0.00	0.00	0.00	0.25	0	0.0	0.48	1.00	0	0	1	-	2.73
30359	千葉	医療法人徳洲会鎌ヶ谷総合病院	DPC標準病院群	0.00	0.00	0.00	0.00	0.50	0	0.0	1.00	1.00	0	0	1	-	3.50
30360	千葉	東京歯科大学市川総合病院	DPC標準病院群	1.00	1.00	1.00	0.00	1.00	0	0.0	1.00	1.00	0	0	1	-	7.00
30361	千葉	医療法人財団明理会行徳総合病院	DPC標準病院群	0.00	0.00	1.00	0.00	0.50	0	0.0	1.00	1.00	0	0	1	-	4.50
30362	千葉	独立行政法人地域医療機能推進機構船橋中央病院	DPC標準病院群	0.00	0.00	0.00	0.00	0.50	1	0.0	1.00	1.00	0	0	1	-	4.50
30363	千葉	社会医療法人社団千葉県勤労者医療協会船橋二和病院	DPC標準病院群	0.00	0.00	0.00	0.00	0.50	0	0.0	1.00	1.00	0	0	1	-	3.50
30364	千葉	医療法人社団誠善会セコマメディック病院	DPC標準病院群	0.00	0.50	0.25	0.00	0.50	0	0.0	1.00	1.00	0	0	1	-	4.25
30365	千葉	医療法人社団樹登会船橋整形外科病院	DPC標準病院群	0.00	0.00	0.00	0.00	0.50	0	0.0	0.00	0.25	0	0	1	-	1.75
30366	千葉	医療法人社団協友会船橋総合病院	DPC標準病院群	0.00	0.00	0.00	0.00	0.50	0	0.0	1.00	1.00	0	0	1	-	3.50
30367	千葉	医療法人徳洲会千葉徳洲会病院	DPC標準病院群	0.00	0.50	0.50	0.00	0.50	0	0.0	1.00	1.00	1	0	1	-	5.50
30368	千葉	医療法人SHIODA塩田記念病院	DPC標準病院群	0.00	1.00	0.00	0.00	0.50	0	0.0	1.00	0.09	0	0	1	-	3.59
30369	千葉	社会福祉法人太陽会安房地域医療センター	DPC標準病院群	0.00	0.00	0.17	0.00	1.00	0	0.0	1.00	1.00	0	0	1	-	4.17
30370	千葉	日本医科大学千葉北総病院	DPC標準病院群	0.50	1.00	1.00	0.00	1.00	0	0.0	1.00	1.00	0	0	1	-	6.50
30371	千葉	社会福祉法人聖隷福祉事業団聖隷佐倉市民病院	DPC標準病院群	0.00	0.25	0.00	0.00	0.50	0	0.0	1.00	1.00	0	0	1	-	3.75
30372	千葉	医療法人徳洲会四街道徳洲会病院	DPC標準病院群	0.00	0.00	0.00	0.00	0.50	0	0.0	1.00	1.00	0	0	1	-	3.50
30373	千葉	医療法人社団東光会北総白井病院	DPC標準病院群	0.00	0.00	0.00	0.00	0.50	0	0.0	0.73	0.50	0	0	1	-	2.73
30374	千葉	医療法人徳洲会成田富里徳洲会病院	DPC標準病院群	0.00	0.50	1.00	0.00	0.50	0	0.0	1.00	1.00	0	0	1	-	5.00
30375	千葉	千葉県立佐原病院	DPC標準病院群	0.00	0.00	0.00	0.00	1.00	0	0.0	0.00	1.00	0	0	1	-	3.00
30376	千葉	さんむ医療センター	DPC標準病院群	0.50	0.00	0.00	0.00	0.25	0	0.0	1.00	0.50	0	0	1	-	3.25
30377	千葉	独立行政法人国立病院機構千葉医療センター	DPC標準病院群	0.50	0.50	0.33	0.00	1.00	0	0.0	1.00	1.00	0	0	1	-	5.33
30378	千葉	国立研究開発法人国立国際医療研究センター国府台病院	DPC標準病院群	0.00	0.00	0.00	0.50	0.50	0	0.0	1.00	1.00	1	0	1	-	5.00
30379	東京	公益社団法人東京都教職員互助会三業病院	DPC標準病院群	0.00	0.00	0.00	0.00	0.50	0	0.0	1.00	0.50	0	0	1	-	3.00
30380	東京	日本大学病院	DPC標準病院群	0.00	0.50	1.00	0.00	1.00	0	0.0	1.00	0.50	1	0	1	-	6.00
30381	東京	独立行政法人地域医療機能推進機構東京高輪病院	DPC標準病院群	0.00	0.00	0.33	0.00	0.50	0	0.0	1.00	0.50	0	0	1	-	3.33
30382	東京	東京都済生会中央病院	DPC標準病院群	0.50	1.00	1.00	0.00	1.00	0	0.0	1.00	0.50	0	0	1	-	6.00
30383	東京	国際医療福祉大学三田病院	DPC標準病院群	0.00	0.00	0.50	0.00	0.50	0	0.0	1.00	0.50	0	0	1	-	3.50
30384	東京	北里大学北里研究所病院	DPC標準病院群	0.00	0.00	0.17	0.00	1.00	0	0.0	1.00	0.50	1	0	1	-	4.67
30385	東京	社会福祉法人聖母会聖母病院	DPC標準病院群	0.00	0.00	0.00	0.00	0.50	0	0.0	0.61	0.50	0	0	1	-	2.61
30386	東京	独立行政法人地域医療機能推進機構東京新宿メディカルセンター	DPC標準病院群	0.40	0.50	0.50	0.00	1.00	0	0.0	1.00	0.50	0	0	1	-	4.90
30387	東京	独立行政法人地域医療機能推進機構東京山手メディカルセンター	DPC標準病院群	0.00	0.00	0.50	0.00	1.00	0	0.0	1.00	0.50	1	0	1	-	5.00
30388	東京	医療法人社団大坪会東都文京病院	DPC標準病院群	0.00	0.00	0.00	0.00	0.25	0	0.0	0.00	0.50	0	0	0	-	0.75
30389	東京	公益財団法人ライフ・エクステンション研究所付属永寿総合病院	DPC標準病院群	0.00	1.00	0.50	0.00	1.00	0	0.0	1.00	0.50	0	0	1	-	5.00
30390	東京	医療法人社団哺育会浅草病院	DPC標準病院群	0.00	0.25	0.00	0.00	0.50	0	0.0	1.00	0.25	0	0	1	-	3.00
30391	東京	社会福祉法人賛育会賛育会病院	DPC標準病院群	0.00	0.00	0.00	0.00	0.50	1	0.0	1.00	0.50	0	0	1	-	4.00
30392	東京	同愛記念病院	DPC標準病院群	0.00	0.00	0.08	0.00	0.50	0	0.0	1.00	0.50	0	0	1	-	3.08
30393	東京	医療法人伯風会東京曳舟病院	DPC標準病院群	0.00	0.50	0.50	0.00	1.00	0	0.0	1.00	0.50	0	0	1	-	4.50
30394	東京	地方独立行政法人東京都立病院機構東京都立墨東病院	DPC標準病院群	1.00	1.00	1.00	0.43	1.00	1	1.0	1.00	1.00	1	0	1	-	8.00
30395	東京	社会医療法人社団順江会江東病院	DPC標準病院群	0.00	0.00	0.00	0.00	1.00	0	0.0	1.00	0.50	0	0	1	-	3.50
30396	東京	社会福祉法人あそか会あそか病院	DPC標準病院群	0.00	0.00	0.00	0.00	0.50	0	0.0	0.68	0.50	0	0	1	-	2.68
30397	東京	独立行政法人地域医療機能推進機構東京城東病院	DPC標準病院群	0.00	0.00	0.00	0.00	0.50	0	0.0	0.00	0.50	0	0	1	-	2.00
30398	東京	医療法人社団青藍会鈴木病院	DPC標準病院群	0.00	0.00	0.00	0.00	0.50	0	0.0	0.86	0.00	0	0	1	-	2.36
30399	東京	医療法人社団藤崎病院	DPC標準病院群	0.00	0.00	0.00	0.00	0.50	0	0.0	1.00	0.21	0	0	1	-	2.71
30400	東京	順天堂大学医学部附属順天堂東京江東高齢者医療センター	DPC標準病院群	0.00	0.00	0.00	0.50	1.00	0	0.0	1.00	0.50	1	0	1	-	5.00
30401	東京	昭和大学江東豊洲病院	DPC標準病院群	0.00	1.00	1.00	0.00	1.00	1	0.0	1.00	0.50	0	0	1	-	6.50
30402	東京	公益財団法人河野臨牀医学研究所附属第三北品川病院	DPC標準病院群	0.00	0.25	0.00	0.00	0.50	0	0.0	1.00	0.50	0	0	1	-	3.25
30403	東京	昭和大学病院附属東病院	DPC標準病院群	0.00	0.00	0.00	0.00	0.50	0	0.0	0.00	0.50	0	0	1	-	2.00
30404	東京	社会医療法人社団東京巨樹の会東京品川病院	DPC標準病院群	0.00	1.00	0.50	0.00	0.50	0	0.0	1.00	0.50	1	0	1	-	5.50
30405	東京	国家公務員共済組合連合会東京共済病院	DPC標準病院群	0.50	0.00	0.08	0.00	0.50	0	0.0	1.00	0.50	0	0	1	-	3.58
30406	東京	国家公務員共済組合連合会三宿病院	DPC標準病院群	0.00	1.00	0.50	0.00	0.50	0	0.0	1.00	0.50	1	0	1	-	5.50
30407	東京	総合病院厚生中央病院	DPC標準病院群	0.00	0.00	0.00	0.00	0.50	0	0.0	1.00	0.50	0	0	1	-	3.00
30408	東京	東邦大学医療センター大橋病院	DPC標準病院群	0.50	1.00	1.00	0.00	0.50	0	1.0	1.00	0.50	1	0	1	-	7.50
30409	東京	医療法人横浜未来ヘルスケアシステム大田池上病院	DPC標準病院群	0.00	0.00	0.00	0.00	0.50	0	0.0	1.00	0.50	0	0	1	-	3.00
30410	東京	東京労災病院	DPC標準病院群	0.00	1.00	0.50	0.00	1.00	0	0.0	1.00	0.50	0	0	1	-	5.00
30411	東京	日本赤十字社東京都支部大森赤十字病院	DPC標準病院群	0.00	1.00	0.50	0.00	1.00	0	0.0	1.00	0.50	0	0	1	-	5.00
30412	東京	独立行政法人地域医療機能推進機構東浦田医療センター	DPC標準病院群	0.00	0.00	0.00	0.00	0.50	0	0.0	1.00	0.50	0	0	1	-	3.00
30413	東京	医療法人社団七仁会田園調布中央病院	DPC標準病院群	0.00	0.00	0.00	0.00	0.50	0	0.0	0.91	0.50	0	0	1	-	2.91
30414	東京	大田病院	DPC標準病院群	0.00	0.00	0.00	0.00	0.50	0	1.0	1.00	0.50	0	0	1	-	4.00
30415	東京	医療法人社団松和会池上総合病院	DPC標準病院群	0.00	0.25	1.00	0.00	1.00	0	0.0	1.00	0.50	0	0	1	-	4.75
30416	東京	東急株式会社東急病院	DPC標準病院群	0.00	0.00	0.00	0.00	0.50	0	0.0	0.76	0.50	0	0	1	-	2.76
30417	東京	公益財団法人日産厚生会玉川病院	DPC標準病院群	0.00	0.25	0.08	0.00	1.00	0	0.0	1.00	0.50	0	0	1	-	3.83
30418	東京	公立学校共済組合関東中央病院	DPC標準病院群	0.50	1.00	0.50	0.00	1.00	0	0.0	1.00	0.50	0	0	1	-	5.50
30419	東京	社会福祉法人康和会久我山病院	DPC標準病院群	0.00	0.25	0.25	0.00	0.50	0	0.0	1.00	0.50	0	0	1	-	3.50
30420	東京	医療法人横浜未来ヘルスケアシステム奥沢病院	DPC標準病院群	0.00	0.00	0.00	0.00	0.50	0	0.0	1.00	0.50	0	0	1	-	3.00
30421	東京	JR東武総合病院	DPC標準病院群	0.12	0.50	0.50	0.00	0.50	0	0.0	1.00	0.50	0	0	1	-	4.12
30422	東京	伊藤病院	DPC標準病院群	0.00	0.00	0.00	0.00	0.25	0	0.0	0.00	0.00	0	0	1	-	1.25
30423	東京	東京医療生活協同組合新渡戸記念中野総合病院	DPC標準病院群	0.00	0.50	0.00	0.00	1.00	0	0.0	1.00	0.25	0	0	1	-	3.75
30424	東京	一般財団法人自衛会東京警察病院	DPC標準病院群	0.00	1.00	0.42	0.00										

告示No.	都道府県	医療機関名	医療機関群	がん*	脳卒中	心筋梗塞等の 心血管疾患*	精神疾患*	災害	周産期	へき地	救急*	感染症*	治療の実 施	臓器提供の 実施	医療の質向 上に向けた 取組	医師少数地 域への医師 派遣機能 (大学病院 本院群の み)*	地域医療指数(大学病院本 院群:上限11ポイン ト、DPC特定病院群:上限 10ポイント、DPC標準病院 群:上限8ポイント)*
30433	東京	医療法人財団明理会明理会中央総合病院	DPC標準病院群	0.00	1.00	1.00	0.00	0.50	0	0.0	1.00	0.50	0	0	1	-	5.00
30434	東京	医療法人財団明理会板橋中央総合病院	DPC標準病院群	0.00	1.00	1.00	0.00	0.50	0	0.0	1.00	0.50	0	0	1	-	5.00
30435	東京	医療法人財団明理会イムス記念病院	DPC標準病院群	0.00	0.00	0.00	0.00	0.25	0	0.0	0.00	0.00	0	0	1	-	1.25
30436	東京	東京都健康長寿医療センター	DPC標準病院群	0.50	0.50	1.00	0.50	1.00	0	0.0	1.00	0.50	0	0	1	-	6.00
30437	東京	医療法人財団明理会明理会東京大和病院	DPC標準病院群	0.00	0.00	0.00	0.00	0.50	0	0.0	0.00	0.00	0	0	1	-	1.50
30438	東京	医療法人財団明理会高島中央総合病院	DPC標準病院群	0.00	1.00	0.00	0.00	0.50	0	0.0	1.00	0.49	0	0	1	-	3.99
30439	東京	地方独立行政法人東京都立病院機構東京都立豊島病院	DPC標準病院群	0.11	0.25	0.50	0.50	1.00	0	0.0	1.00	1.00	0	0	1	-	5.36
30440	東京	順天堂大学医学部附属練馬病院	DPC標準病院群	0.50	1.00	1.00	0.00	1.00	1	1.0	1.00	0.50	0	0	1	-	8.00
30441	東京	公益財団法人東京都医療保健協会練馬総合病院	DPC標準病院群	0.00	0.00	0.17	0.00	0.25	0	0.0	1.00	0.50	0	0	1	-	2.92
30442	東京	公益財団法人地域医療振興協会練馬光が丘病院	DPC標準病院群	0.00	0.25	1.00	0.00	1.00	0	1.0	1.00	0.50	0	0	1	-	5.75
30443	東京	博慈会記念総合病院	DPC標準病院群	0.00	0.50	0.50	0.00	1.00	0	0.0	1.00	0.50	0	0	1	-	4.50
30444	東京	社会医療法人社団慈生会等潤病院	DPC標準病院群	0.00	0.00	0.00	0.00	0.50	0	0.0	0.12	0.50	0	0	1	-	2.12
30445	東京	医療法人社団けいせい会東京北部病院	DPC標準病院群	0.00	0.25	0.00	0.00	0.25	0	0.0	1.00	0.25	0	0	1	-	2.75
30446	東京	医療法人社団苑田会苑田第一病院	DPC標準病院群	0.00	1.00	0.50	0.00	1.00	0	0.0	1.00	0.50	0	0	1	-	5.00
30447	東京	綾瀬循環器病院	DPC標準病院群	0.00	0.00	1.00	0.00	0.50	0	0.0	1.00	0.50	0	0	1	-	4.00
30448	東京	東京女子医科大学附属足立医療センター	DPC標準病院群	1.00	1.00	0.50	0.00	1.00	1	0.0	1.00	0.50	1	0	1	-	8.00
30449	東京	東京慈恵会医科大学葛飾医療センター	DPC標準病院群	0.00	0.25	0.50	0.00	1.00	0	0.0	1.00	0.50	0	0	1	-	4.25
30450	東京	医療法人社団直和会平成立石病院	DPC標準病院群	0.00	1.00	0.00	0.00	1.00	0	0.0	1.00	0.50	0	0	1	-	4.50
30451	東京	医療法人社団明芳会イムス葛飾ハートセンター	DPC標準病院群	0.00	0.25	1.00	0.00	0.50	0	0.0	1.00	0.23	0	0	1	-	3.98
30452	東京	医療法人社団明芳会イムス東京葛飾総合病院	DPC標準病院群	0.00	1.00	1.00	0.00	0.50	0	0.0	1.00	0.50	0	0	1	-	5.00
30453	東京	東京かつしか赤十字母子医療センター	DPC標準病院群	0.00	0.00	0.00	0.00	0.50	1	0.0	0.00	0.50	0	0	1	-	3.00
30454	東京	地方独立行政法人東京都立病院機構東京都立東部地域病院	DPC標準病院群	0.50	0.00	0.50	0.00	1.00	0	0.0	1.00	0.50	0	0	1	-	4.50
30455	東京	社会福祉法人仁生社江戸川病院	DPC標準病院群	0.00	0.25	0.50	0.00	1.00	0	0.0	1.00	0.50	0	0	1	-	4.25
30456	東京	医療法人社団同愛会病院	DPC標準病院群	0.00	0.00	0.00	0.00	0.25	0	0.0	1.00	0.50	0	0	1	-	2.75
30457	東京	医療法人社団昌会葛西西島西島病院	DPC標準病院群	0.00	1.00	0.83	0.00	0.50	0	0.0	1.00	0.25	0	0	1	-	4.58
30458	東京	日本私立学校振興・共済事業団東京臨海病院	DPC標準病院群	0.00	0.50	0.50	0.00	1.00	0	0.0	1.00	0.50	0	0	1	-	4.50
30459	東京	社会医療法人社団森山会森山記念病院	DPC標準病院群	0.00	1.00	0.50	0.00	1.00	0	0.0	1.00	0.50	0	0	1	-	5.00
30460	東京	公益財団法人結核予防会新山手病院	DPC標準病院群	0.00	0.00	0.42	0.00	0.50	0	0.0	1.00	0.50	0	0	1	-	3.42
30461	東京	地方独立行政法人東京都立病院機構東京都立多摩北部医療センター	DPC標準病院群	0.00	0.25	0.50	0.00	1.00	0	0.0	1.00	0.50	0	0	1	-	4.25
30462	東京	医療法人社団仁成会高木病院	DPC標準病院群	0.00	0.00	0.00	0.00	0.50	0	0.0	1.00	0.25	0	0	1	-	2.75
30463	東京	東海大学医学部付属八王子病院	DPC標準病院群	1.00	1.00	1.00	0.00	1.00	0	0.0	1.00	0.50	1	0	1	-	7.50
30464	東京	医療法人社団永生会南多摩病院	DPC標準病院群	0.00	0.00	0.50	0.00	0.50	0	0.0	1.00	0.50	0	0	1	-	3.50
30465	東京	医療法人社団東光会八王子山王病院	DPC標準病院群	0.00	0.00	0.00	0.00	0.50	0	0.0	0.84	0.50	0	0	1	-	2.84
30466	東京	国家公務員共済組合連合会立川病院	DPC標準病院群	0.50	0.25	0.50	0.50	1.00	1	0.0	1.00	1.00	0	0	1	-	6.75
30467	東京	立川相互病院	DPC標準病院群	0.00	0.25	0.42	0.00	0.50	0	0.0	1.00	0.50	0	0	1	-	3.67
30468	東京	町田市立病院	DPC標準病院群	0.00	1.00	1.00	0.00	1.00	1	0.0	1.00	0.50	0	0	1	-	6.50
30469	東京	社会医療法人社団正志会南町田病院	DPC標準病院群	0.00	0.50	0.00	0.00	1.00	0	0.0	1.00	0.50	0	0	1	-	4.00
30470	東京	医療法人啓仁会吉祥寺南病院	DPC標準病院群	0.00	0.00	0.00	0.00	0.50	0	0.0	1.00	0.00	0	0	1	-	2.50
30471	東京	日野市立病院	DPC標準病院群	0.00	0.00	0.08	0.00	1.00	0	0.0	1.00	0.50	0	0	1	-	3.58
30472	東京	医療法人財団慈生会野村病院	DPC標準病院群	0.00	0.00	0.00	0.00	0.25	0	0.0	1.00	0.06	0	0	1	-	2.31
30473	東京	医療法人社団永寿会三鷹中央病院	DPC標準病院群	0.00	0.00	0.00	0.00	0.50	0	0.0	1.00	0.50	0	0	1	-	3.00
30474	東京	府中恵仁会病院	DPC標準病院群	0.00	1.00	0.50	0.00	0.50	0	0.0	1.00	0.25	0	0	1	-	4.25
30475	東京	公益財団法人藤原記念財団附属藤原記念病院	DPC標準病院群	0.00	0.00	1.00	0.00	0.50	0	0.0	1.00	0.50	1	0	1	-	5.00
30476	東京	地方独立行政法人東京都立病院機構東京都立小児総合医療センター	DPC標準病院群	0.50	0.25	0.00	0.00	1.00	1	0.0	1.00	0.50	1	0	1	-	6.25
30477	東京	医療法人社団時正会佐々総合病院	DPC標準病院群	0.00	1.00	0.00	0.00	1.00	0	0.0	1.00	0.50	0	0	1	-	4.50
30478	東京	医療法人社団東光会西東京中央総合病院	DPC標準病院群	0.00	1.00	0.50	0.00	0.50	0	0.0	1.00	0.50	0	0	1	-	4.50
30479	東京	社会福祉法人恩賜財団東京都同胞援護会昭島病院	DPC標準病院群	0.00	0.00	0.00	0.00	0.50	0	0.0	0.79	0.50	0	0	1	-	2.79
30480	東京	医療法人徳洲会東京西徳洲会病院	DPC標準病院群	0.00	0.50	1.00	0.00	0.50	0	0.0	1.00	0.50	1	0	1	-	5.50
30481	東京	医療法人社団武蔵野会一橋病院	DPC標準病院群	0.00	0.00	0.00	0.00	0.50	0	0.0	1.00	0.50	0	0	1	-	3.00
30482	東京	公立福生病院	DPC標準病院群	0.00	1.00	0.17	0.00	1.00	0	0.0	1.00	0.50	0	0	1	-	4.67
30483	東京	東京慈恵会医科大学附属第三病院	DPC標準病院群	0.00	0.50	0.50	0.00	1.00	0	0.0	1.00	0.50	0	0	1	-	4.50
30484	東京	社会医療法人財団大和会東大和病院	DPC標準病院群	0.00	0.50	1.00	0.00	1.00	0	0.0	1.00	0.50	0	0	1	-	5.00
30485	東京	公益財団法人結核予防会複十字病院	DPC標準病院群	0.50	0.00	0.00	0.00	0.50	0	0.0	1.00	0.50	0	0	1	-	3.50
30486	東京	社会医療法人財団大和会武蔵村山病院	DPC標準病院群	0.00	0.00	0.00	0.00	0.50	0	0.0	1.00	0.50	0	0	1	-	3.00
30487	東京	日本医科大学多摩永山病院	DPC標準病院群	0.50	1.00	0.50	0.00	1.00	0	0.0	1.00	0.50	0	0	1	-	5.50
30488	東京	地方独立行政法人東京都立病院機構東京都立多摩南部地域病院	DPC標準病院群	0.50	0.00	0.50	0.00	1.00	0	0.0	1.00	0.50	0	0	1	-	4.50
30489	東京	稲城市立病院	DPC標準病院群	0.00	0.00	0.00	0.00	1.00	0	0.0	1.00	0.50	0	0	1	-	3.50
30490	東京	公立阿佐留医療センター	DPC標準病院群	0.00	0.00	0.00	0.00	1.00	0	0.0	1.00	0.50	0	0	1	-	3.50
30491	東京	医療法人徳洲会武蔵野徳洲会病院	DPC標準病院群	0.00	0.00	0.17	0.00	0.50	0	0.0	1.00	0.50	0	0	1	-	3.17
30492	東京	医療法人社団下田緑真会世田谷北部病院	DPC標準病院群	0.00	0.00	0.00	0.00	0.25	0	0.0	1.00	0.50	0	0	1	-	2.75
30493	東京	社会医療法人財団仁会会秋田総合病院	DPC標準病院群	0.00	1.00	0.00	0.00	0.50	0	0.0	1.00	0.50	0	0	1	-	4.00
30494	東京	地方独立行政法人東京都立病院機構東京都立荏原病院	DPC標準病院群	0.00	1.00	0.17	0.50	1.00	0	0.0	1.00	1.00	0	0	1	-	5.67
30495	東京	地方独立行政法人東京都立病院機構東京都立大久保病院	DPC標準病院群	0.00	0.50	0.08	0.00	1.00	0	0.0	1.00	0.50	0	0	1	-	4.08
30496	東京	地方独立行政法人東京都立病院機構東京都立広尾病院	DPC標準病院群	0.00	1.00	1.00	0.50	1.00	0	1.0	1.00	0.50	0	0	1	-	7.00
30497	東京	国立研究開発法人国立成育医療研究センター	DPC標準病院群	0.50	0.25	0.00	0.00	0.75	1	0.0	1.00	0.50	1	1	1	-	7.00
30498	東京	独立行政法人国立病院機構災害医療センター	DPC標準病院群	0.72	1.00	0.50	0.00	1.00	0	0.0	1.00	0.50	0	0	1	-	5.72
30499	東京	独立行政法人国立病院機構村山医療センター	DPC標準病院群	0.00	0.00	0.00	0.00	0.50	0	0.0	0.00	0.08	0	0	1	-	1.58
30500	東京	独立行政法人国立病院機構東京病院	DPC標準病院群	0.00	0.00	0.00	0.00	1.00	0	0.0	1.00	0.50	0	0	1	-	3.50
30501	東京	東京通信病院	DPC標準病院群	0.00	0.00	0.50	0.00	0.50	0	0.0	1.00	0.50	0	0	1	-	3.50
30502	神奈川	汐田総合病院	DPC標準病院群	0.00	0.00	0.00	0.00	0.50	0	0.0	1.00	0.25	0	0	1	-	2.75
30503	神奈川	社会福祉法人恩賜財団済生会支部神奈川県済生会神奈川県病院	DPC標準病院群	0.00	0.00	0.00	0.00	0.50	0	0.0	1.00	1.00	0	0	1	-	3.50
30504	神奈川	一般財団法人神奈川県警友会けいゆう病院	DPC標準病院群	0.50	0.00	0.50	0.00	1.00	0	0.0	1.00	0.96	0	0	1	-	4.96
30505	神奈川	独立行政法人地域医療推進機構横浜中央病院	DPC標準病院群	0.00	0.00	0.08	0.00	0.50	0	0.0	1.00	0.50	0	0	1	-	3.08
30506	神奈川	神奈川県立こども医療センター	DPC標準病院群	0.50	0.00	0.00	0.00	0.50	1	0.0	1.00	0.39	1	1	1	-	6.39
30507	神奈川	横浜保土ヶ谷中央病院	DPC標準病院群	0.00	0.00	0.00	0.00	0.50	0	0.0	1.00	0.50	0	0	1	-	3.00
30508	神奈川	医療法人社団明芳会イムス横浜野村脳神経外科病院	DPC標準病院群	0.00	1.00	0.00	0.00	0.25	0	0.0	1.00	0.04	0	0	1	-	3.29
30509	神奈川	聖隷横浜病院	DPC標準病院群	0.00	0.25	0.50	0.00	0.50	0	0.0	1.00	0.50	0	0	1	-	3.75
30510	神奈川	磯子中央病院	DPC標準病院群	0.00	0.00	0.00	0.00	0.50	0	0.0	1.00	0.25	0	0	1	-	2.75
30511	神奈川	医療法人社団協友会金沢文庫病院															

告示No.	都道府県	医療機関名	医療機関群	がん*	脳卒中	心筋梗塞等の 心血管疾患*	精神疾患*	災害	周産期	へき地	救急*	感染症*	治療等の実 施	臓器提供の 実施	医療の質向 上に向けた 取組	医師少数地 域への医師 派遣機能 (大学病院 本院群の み)*	地域医療指数(大学病院本 院群:上限11ポイン ト、DPC特定病院群:上限 10ポイント、DPC標準病院 群:上限8ポイント)*
30520	神奈川県	医療法人徳洲会湘南大磯病院	DPC標準病院群	0.00	0.25	0.08	0.00	0.50	0	0.0	1.00	0.99	0	0	1	-	3.82
30521	神奈川県	神奈川県立足柄上病院	DPC標準病院群	0.00	0.25	0.00	0.00	1.00	0	0.0	1.00	0.94	0	0	1	-	4.19
30522	神奈川県	社会福祉法人日本医療伝道会衣笠病院	DPC標準病院群	0.00	0.00	0.00	0.00	0.25	0	0.0	0.52	0.50	0	0	1	-	2.27
30523	神奈川県	横須賀市立市民病院	DPC標準病院群	0.00	0.25	0.50	0.00	1.00	0	0.0	1.00	1.00	0	0	1	-	4.75
30524	神奈川県	横須賀市立うわまち病院	DPC標準病院群	0.00	0.00	1.00	0.00	0.50	1	0.0	1.00	0.50	0	0	1	-	5.00
30525	神奈川県	医療法人横浜未来ヘルスケアシステムよこすか浦賀病院	DPC標準病院群	0.00	0.00	0.00	0.00	0.25	0	0.0	0.47	0.25	0	0	1	-	1.97
30526	神奈川県	平塚市民病院	DPC標準病院群	0.00	1.00	1.00	0.00	1.00	0	0.0	1.00	0.92	0	0	1	-	5.92
30527	神奈川県	大船中央病院	DPC標準病院群	0.00	0.00	0.00	0.00	0.50	0	0.0	1.00	1.00	0	0	1	-	3.50
30528	神奈川県	一般財団法人同友会藤沢湘南台病院	DPC標準病院群	0.00	0.00	0.50	0.00	0.25	0	0.0	1.00	0.50	0	0	1	-	3.25
30529	神奈川県	医療法人徳洲会湘南藤沢徳洲会病院	DPC標準病院群	0.00	1.00	0.83	0.00	0.50	0	0.0	1.00	0.50	1	0	1	-	5.83
30530	神奈川県	小田原市立病院	DPC標準病院群	0.50	1.00	0.50	0.00	1.00	1	0.0	1.00	1.00	1	0	1	-	8.00
30531	神奈川県	医療法人尽誠会山辺記念総合病院	DPC標準病院群	0.00	0.25	0.17	0.00	0.25	0	0.0	0.92	0.25	0	0	1	-	2.84
30532	神奈川県	茅ヶ崎市立病院	DPC標準病院群	0.50	0.25	0.50	0.00	1.00	1	0.0	0.00	1.00	0	0	1	-	5.25
30533	神奈川県	湘南東部総合病院	DPC標準病院群	0.00	1.00	0.17	0.50	0.25	0	0.0	0.00	0.84	0	0	1	-	3.75
30534	神奈川県	医療法人徳洲会茅ヶ崎徳洲会病院	DPC標準病院群	0.00	0.00	0.00	0.00	0.50	0	0.0	0.00	0.50	0	0	1	-	2.00
30535	神奈川県	医療法人社団相和会湘野辺総合病院	DPC標準病院群	0.00	0.00	0.00	0.00	0.25	0	0.0	1.00	0.30	0	0	1	-	2.55
30536	神奈川県	独立行政法人地域医療機能推進機構相模野病院	DPC標準病院群	0.00	0.00	0.00	0.00	0.50	1	0.0	1.00	1.00	0	0	1	-	4.50
30537	神奈川県	相模原赤十字病院	DPC標準病院群	0.00	0.00	0.00	0.00	1.00	0	0.0	1.00	1.00	0	0	1	-	4.00
30538	神奈川県	神奈川県厚生農業協同組合連合会相模原協同病院	DPC標準病院群	0.50	1.00	1.00	0.00	1.00	0	0.0	1.00	1.00	0	0	1	-	6.50
30539	神奈川県	秦野赤十字病院	DPC標準病院群	0.00	1.00	0.33	0.00	1.00	0	0.0	1.00	1.00	0	0	1	-	5.33
30540	神奈川県	東名厚木病院	DPC標準病院群	0.50	1.00	0.50	0.00	0.50	0	0.0	1.00	1.00	0	0	1	-	5.50
30541	神奈川県	厚木市立病院	DPC標準病院群	0.00	1.00	0.50	0.00	1.00	0	0.0	1.00	0.92	0	0	1	-	5.42
30542	神奈川県	医療法人徳洲会湘南厚木病院	DPC標準病院群	0.00	0.00	1.00	0.00	0.50	0	0.0	1.00	1.00	1	0	1	-	5.50
30543	神奈川県	大和市立病院	DPC標準病院群	1.00	0.25	0.00	0.00	1.00	0	0.0	1.00	1.00	0	0	1	-	5.25
30544	神奈川県	医療法人徳洲会大和徳洲会病院	DPC標準病院群	0.00	0.50	0.00	0.00	0.50	0	0.0	1.00	1.00	0	0	1	-	4.00
30545	神奈川県	医療法人社団福音会桜ヶ丘中央病院	DPC標準病院群	0.00	0.00	0.00	0.00	0.50	0	0.0	0.40	0.25	0	0	1	-	2.15
30546	神奈川県	社会医療法人三栄会中央林間病院	DPC標準病院群	0.00	0.00	0.00	0.00	0.25	0	0.0	1.00	0.50	0	0	1	-	2.75
30547	神奈川県	社会福祉法人恩賜財団済生会支部神奈川県済生会横浜市南部病院	DPC標準病院群	0.50	0.50	1.00	0.00	1.00	1	0.0	1.00	0.95	1	0	1	-	7.95
30548	神奈川県	医療法人社団仁明会秋山脳神経外科病院	DPC標準病院群	0.00	1.00	0.00	0.00	0.50	0	0.0	1.00	0.00	0	0	1	-	3.50
30549	神奈川県	医療法人社団明芳会横浜旭中央総合病院	DPC標準病院群	0.00	1.00	0.50	0.00	0.50	0	0.0	1.00	0.50	0	0	1	-	4.50
30550	神奈川県	聖マリアンナ医科大学横浜市西部病院	DPC標準病院群	0.00	1.00	1.00	0.00	1.00	1	0.0	1.00	0.50	0	1	1	-	7.50
30551	神奈川県	医療法人社団恵生会上白根病院	DPC標準病院群	0.00	0.00	0.00	0.00	0.25	0	0.0	1.00	0.44	0	0	1	-	2.69
30552	神奈川県	神奈川県立がんセンター	DPC標準病院群	1.00	0.00	0.00	0.00	0.50	0	0.0	0.00	0.21	1	0	1	-	3.71
30553	神奈川県	医療法人社団武蔵野会牧野記念病院	DPC標準病院群	0.00	0.00	0.00	0.00	0.50	0	0.0	1.00	0.50	0	0	1	-	3.00
30554	神奈川県	医療法人社団三喜会横浜新緑総合病院	DPC標準病院群	0.00	1.00	0.00	0.00	0.50	0	0.0	1.00	0.48	0	0	1	-	3.98
30555	神奈川県	国家公務員共済組合連合会横浜米共済病院	DPC標準病院群	0.00	1.00	1.00	0.00	0.50	0	0.0	1.00	0.50	1	0	1	-	6.00
30556	神奈川県	ゆめが丘総合病院	DPC標準病院群	0.00	0.00	0.00	0.00	0.50	0	0.0	1.00	0.50	0	0	1	-	3.00
30557	神奈川県	社会福祉法人親善福祉協会国際親善総合病院	DPC標準病院群	0.00	0.00	0.50	0.00	0.50	0	0.0	1.00	1.00	0	0	1	-	4.00
30558	神奈川県	医療法人横浜未来ヘルスケアシステム戸塚共立いずみ野病院	DPC標準病院群	0.00	0.00	0.00	0.00	0.50	0	0.0	0.00	0.50	0	0	1	-	2.00
30559	神奈川県	医療法人社団明芳会横浜新都市脳神経外科病院	DPC標準病院群	0.00	1.00	0.42	0.00	0.50	0	0.0	1.00	0.00	0	0	1	-	3.92
30560	神奈川県	医療法人社団緑会横浜総合病院	DPC標準病院群	0.00	1.00	1.00	0.00	0.50	0	0.0	1.00	0.50	0	0	1	-	5.00
30561	神奈川県	医療法人社団一合会たちばな台病院	DPC標準病院群	0.00	0.00	0.25	0.00	0.50	0	0.0	1.00	0.50	0	0	1	-	3.25
30562	神奈川県	昭和大学横浜市北部病院	DPC標準病院群	0.50	0.50	1.00	0.07	1.00	1	0.0	1.00	0.91	1	0	1	-	7.98
30563	神奈川県	神奈川県厚生農業協同組合連合会伊勢原協同病院	DPC標準病院群	0.00	0.00	0.00	0.00	0.50	0	0.0	1.00	1.00	0	0	1	-	3.50
30564	神奈川県	医療法人興生会相模台病院	DPC標準病院群	0.00	0.00	0.00	0.43	0.50	0	0.0	0.98	0.09	0	0	1	-	3.00
30565	神奈川県	社会医療法人ジャパンメディカルアライアンス座間総合病院	DPC標準病院群	0.00	0.00	0.00	0.00	0.50	0	0.0	1.00	0.50	0	0	1	-	3.00
30566	神奈川県	社会医療法人ジャパンメディカルアライアンス海老名総合病院	DPC標準病院群	0.00	1.00	1.00	0.00	0.50	0	0.0	1.00	1.00	0	0	1	-	5.50
30567	神奈川県	川崎市立川崎病院	DPC標準病院群	0.86	1.00	0.50	0.50	1.00	1	0.0	1.00	0.92	0	1	1	-	8.00
30568	神奈川県	医療法人愛仁会太田総合病院	DPC標準病院群	0.00	0.50	0.00	0.00	0.50	0	0.0	1.00	1.00	0	0	1	-	4.00
30569	神奈川県	医療法人誠医学会宮川病院	DPC標準病院群	0.00	0.00	0.00	0.00	0.25	0	0.0	0.78	1.00	0	0	1	-	3.03
30570	神奈川県	川崎医療生活協同組合川崎協同病院	DPC標準病院群	0.00	0.00	0.08	0.00	0.50	0	0.0	1.00	1.00	0	0	1	-	3.58
30571	神奈川県	医療法人社団慶友会第一病院	DPC標準病院群	0.00	0.00	0.00	0.00	0.25	0	0.0	0.95	0.97	0	0	1	-	3.17
30572	神奈川県	日本鋼管病院	DPC標準病院群	0.00	0.00	0.08	0.00	0.50	0	0.0	1.00	1.00	0	0	1	-	3.58
30573	神奈川県	川崎市立井田病院	DPC標準病院群	0.50	0.00	0.00	0.00	1.00	0	0.0	1.00	1.00	0	0	1	-	4.50
30574	神奈川県	日本医科大学武蔵小杉病院	DPC標準病院群	0.00	0.50	1.00	0.00	1.00	1	0.0	1.00	0.98	1	0	1	-	7.48
30575	神奈川県	医療法人社団亮正会総合高津中央病院	DPC標準病院群	0.00	0.25	0.50	0.00	0.50	0	0.0	1.00	0.50	0	0	1	-	3.75
30576	神奈川県	国家公務員共済組合連合会会虎の門病院分院	DPC標準病院群	0.00	0.00	0.00	0.00	0.50	0	0.0	0.97	0.50	0	0	1	-	2.97
30577	神奈川県	帝京大学医学部附属溝口病院	DPC標準病院群	0.00	0.50	0.00	0.00	1.00	0	0.0	1.00	0.45	0	0	1	-	3.95
30578	神奈川県	川崎市立多摩病院	DPC標準病院群	0.00	0.25	0.50	0.00	1.00	0	0.0	1.00	1.00	0	0	1	-	4.75
30579	神奈川県	医療法人社団三成会新百合ヶ丘総合病院	DPC標準病院群	0.50	0.50	1.00	0.00	0.50	0	0.0	1.00	1.00	1	0	1	-	6.50
30580	神奈川県	横浜市立脳卒中・神経脊髄センター	DPC標準病院群	0.00	1.00	0.00	0.00	0.50	0	0.0	1.00	0.50	0	0	1	-	4.00
30581	神奈川県	横浜市立みなと赤十字病院	DPC標準病院群	1.00	1.00	1.00	1.00	1.00	1	0.0	1.00	0.42	1	1	1	-	8.00
30582	神奈川県	独立行政法人国立病院機構横浜医療センター	DPC標準病院群	0.50	1.00	1.00	0.50	1.00	1	0.0	1.00	0.90	1	1	1	-	8.00
30583	神奈川県	独立行政法人国立病院機構相模原病院	DPC標準病院群	0.00	0.25	0.50	0.00	0.50	0	0.0	1.00	1.00	1	0	1	-	5.25
30584	新潟県	新潟中央病院	DPC標準病院群	0.00	0.00	0.00	0.00	0.25	0	0.0	1.00	0.25	0	0	1	-	2.50
30585	新潟県	新潟県立がんセンター新潟病院	DPC標準病院群	1.00	0.00	0.00	0.00	0.50	0	0.0	0.83	0.25	1	0	1	-	4.58
30586	新潟県	社会福祉法人恩賜財団済生会新潟病院	DPC標準病院群	0.50	0.00	1.00	0.00	1.00	1	0.0	1.00	1.00	0	0	1	-	6.50
30587	新潟県	社会医療法人愛仁会亀田第一病院	DPC標準病院群	0.00	1.00	0.00	0.00	0.50	0	0.0	1.00	0.50	0	0	1	-	4.00
30588	新潟県	新潟臨港病院	DPC標準病院群	0.00	0.00	0.00	0.00	0.50	0	1.0	1.00	1.00	0	0	1	-	4.50
30589	新潟県	新潟白根総合病院	DPC標準病院群	0.00	0.00	0.00	0.00	0.50	0	0.0	0.75	0.50	0	0	1	-	2.75
30590	新潟県	厚生連豊栄病院	DPC標準病院群	0.00	0.00	0.00	0.00	0.50	0	0.0	0.68	1.00	0	0	1	-	3.18
30591	新潟県	医療法人愛仁会亀田第一病院	DPC標準病院群	0.00	0.00	0.00	0.00	0.50	0	0.0	1.00	0.50	0	0	1	-	3.00
30592	新潟県	社会福祉法人新潟市社会事業協会信楽園病院	DPC標準病院群	0.00	1.00	0.42	0.00	0.25	0	0.0	1.00	1.00	0	0	1	-	4.67
30593	新潟県	福山宮尾病院	DPC標準病院群	0.00	0.00	0.00	0.00	0.25	0	0.0	0.79	0.07	0	0	1	-	2.11
30594	新潟県	新潟県厚生農業協同組合連合会新潟医療センター	DPC標準病院群	0.00	0.00	0.50	0.00	0.50	0	0.0	1.00	1.00	0	0	1	-	4.00
30595	新潟県	新潟医療生活協同組合木戸病院	DPC標準病院群	0.00	0.00	0.17	0.00	0.25	0	0.0	1.00	1.00	0	0	1	-	3.42
30596	新潟県	下越病院	DPC標準病院群	0.00	0.00	0.50	0.00	1.00	0	0.0	1.00	1.00	0	0	1	-	4.50
30597	新潟県	新潟南病院	DPC標準病院群	0.00	0.00	0.00	0.00	0.50	0	0.0	1.00	0.50	0	0	1	-	3.00
30598	新潟県	長岡赤十字病院	DPC標準病院群	1.00	1.00	1.00	0.00	1.00	1	0.0	1.00	1.00	1	1			

告示No.	都道府県	医療機関名	医療機関群	がん*	脳卒中	心筋梗塞等の 心血管疾患*	精神疾患*	災害	周産期	へき地	救急*	感染症*	治療等の実 施	臓器提供の 実施	医療の質向 上に向けた 取組	医師少数地 域への医師 派遣機能 (大学病院 本院群の み)*	地域医療指数(大学病院本 院群:上限11ポイン ト、DPC特定病院群:上限 10ポイント、DPC標準病院 群:上限8ポイント)*
30607	新潟	新潟県厚生農業協同組合連合会小千谷総合病院	DPC標準病院群	0.00	0.00	0.00	0.00	0.50	0	0.0	0.00	1.00	0	0	1	-	2.50
30608	新潟	新潟県立十日町病院	DPC標準病院群	0.00	0.00	0.00	0.00	1.00	0	1.0	1.00	1.00	0	0	1	-	5.00
30609	新潟	村上総合病院	DPC標準病院群	0.00	0.50	0.00	0.00	1.00	0	1.0	1.00	1.00	0	0	1	-	5.50
30610	新潟	社会福祉法人恩賜財団済生会新潟県中央基幹病院	DPC標準病院群	0.00	0.50	0.50	0.00	0.25	0	0.0	1.00	0.50	0	0	1	-	3.75
30611	新潟	厚生連糸魚川総合病院	DPC標準病院群	0.00	0.25	0.08	0.00	1.00	0	1.0	1.00	1.00	0	0	1	-	5.33
30612	新潟	五泉中央病院	DPC標準病院群	0.00	0.00	0.00	0.00	0.25	0	0.0	0.55	1.00	0	0	0	-	1.80
30613	新潟	新潟県厚生農業協同組合連合会佐渡総合病院	DPC標準病院群	0.50	0.25	0.50	0.14	1.00	0	1.0	1.00	1.00	0	0	1	-	6.39
30614	新潟	新潟県地域医療推進機構魚沼基幹病院	DPC標準病院群	0.50	0.00	0.17	0.50	1.00	1	0.0	1.00	1.00	0	1	1	-	7.16
30615	新潟	南魚沼市民病院	DPC標準病院群	0.00	0.00	0.17	0.00	0.25	0	0.0	0.51	0.50	0	0	1	-	2.42
30616	富山	富山市立富山市民病院	DPC標準病院群	0.00	0.50	0.50	0.50	1.00	1	0.0	1.00	1.00	0	0	1	-	6.50
30617	富山	富山赤十字病院	DPC標準病院群	0.50	0.50	1.00	0.00	1.00	0	0.0	1.00	1.00	0	0	1	-	6.00
30618	富山	富山県済生会富山病院	DPC標準病院群	0.00	1.00	0.50	0.00	0.50	0	0.0	1.00	1.00	0	0	1	-	5.00
30619	富山	西能病院	DPC標準病院群	0.00	0.00	0.00	0.00	0.50	0	0.0	0.00	0.49	0	0	1	-	1.99
30620	富山	富山西総合病院	DPC標準病院群	0.00	0.00	0.00	0.00	0.50	0	1.0	0.00	0.50	0	0	1	-	3.00
30621	富山	高岡市民病院	DPC標準病院群	0.47	0.00	0.50	0.50	1.00	0	0.0	1.00	1.00	0	0	1	-	5.47
30622	富山	独立行政法人地域医療機能推進機構高岡ふしき病院	DPC標準病院群	0.00	0.00	0.00	0.00	0.25	0	0.0	0.30	1.00	0	0	1	-	2.55
30623	富山	富山県済生会高岡病院	DPC標準病院群	0.50	0.50	0.50	0.00	0.50	0	0.0	1.00	1.00	0	0	1	-	5.00
30624	富山	医療法人社団整志会沢田記念高岡整志会病院	DPC標準病院群	0.00	0.00	0.00	0.00	0.50	0	0.0	0.00	0.00	0	0	1	-	1.50
30625	富山	独立行政法人労働者健康安全機構富山労災病院	DPC標準病院群	0.00	0.25	0.25	0.00	0.25	0	0.0	1.00	1.00	0	0	1	-	3.75
30626	富山	金沢医科大学水見市民病院	DPC標準病院群	0.00	0.00	0.08	0.00	0.50	0	1.0	1.00	0.50	0	0	1	-	4.08
30627	富山	富山県厚生農業協同組合連合会清川病院	DPC標準病院群	0.00	0.00	0.00	0.00	0.25	0	0.0	1.00	1.00	0	0	1	-	3.25
30628	富山	黒部市民病院	DPC標準病院群	0.50	0.50	0.50	0.00	1.00	1	1.0	1.00	1.00	0	0	1	-	7.50
30629	富山	市立砺波総合病院	DPC標準病院群	0.50	1.00	0.50	0.43	1.00	1	1.0	1.00	1.00	0	0	1	-	8.00
30630	富山	公立学校共済組合北陸中央病院	DPC標準病院群	0.00	0.00	0.00	0.00	0.50	0	0.0	0.67	0.94	0	0	1	-	3.10
30631	富山	かみいち総合病院	DPC標準病院群	0.00	0.00	0.00	0.50	0.50	0	1.0	0.46	1.00	0	0	1	-	4.46
30632	富山	真生会富山病院	DPC標準病院群	0.00	0.00	0.00	0.00	0.50	0	0.0	0.00	0.50	0	0	1	-	2.00
30633	富山	射水市民病院	DPC標準病院群	0.00	0.00	0.17	0.00	0.50	0	0.0	1.00	1.00	0	0	1	-	3.67
30634	富山	南砺市民病院	DPC標準病院群	0.00	0.00	0.00	0.00	0.50	0	1.0	1.00	1.00	0	0	1	-	4.50
30635	石川	国家公務員共済組合連合会北陸病院	DPC標準病院群	0.00	0.00	0.00	0.00	0.25	0	0.0	0.49	0.50	0	0	1	-	2.24
30636	石川	金沢市立病院	DPC標準病院群	0.00	0.25	0.42	0.00	1.00	0	0.0	1.00	1.00	0	0	1	-	4.67
30637	石川	公益社団法人石川勤労者医療協会城北病院	DPC標準病院群	0.00	0.00	0.00	0.00	0.50	0	0.0	1.00	1.00	0	0	1	-	3.50
30638	石川	金沢赤十字病院	DPC標準病院群	0.00	0.00	0.33	0.00	1.00	0	0.0	1.00	1.00	0	0	1	-	4.33
30639	石川	医療法人社団浅ノ川心臓血管センター金沢循環器病院	DPC標準病院群	0.00	0.00	1.00	0.00	0.50	0	0.0	0.78	0.25	0	0	1	-	3.53
30640	石川	木島病院	DPC標準病院群	0.00	0.00	0.00	0.00	0.50	0	0.0	0.34	0.25	0	0	1	-	2.09
30641	石川	石川県済生会金沢病院	DPC標準病院群	0.00	0.00	0.00	0.00	0.50	0	0.0	1.00	1.00	0	0	1	-	3.50
30642	石川	独立行政法人地域医療機能推進機構金沢病院	DPC標準病院群	0.00	0.00	0.00	0.00	0.25	0	0.0	1.00	1.00	0	0	1	-	3.25
30643	石川	医療法人社団浅ノ川浅ノ川総合病院	DPC標準病院群	0.00	0.50	0.00	0.00	0.50	0	0.0	1.00	1.00	0	0	1	-	4.00
30644	石川	金沢有松病院	DPC標準病院群	0.00	0.00	0.17	0.00	0.50	0	0.0	0.75	0.48	0	0	1	-	2.90
30645	石川	社会医療法人財団董仙会恵寿金沢病院	DPC標準病院群	0.00	0.00	0.00	0.00	0.50	0	0.0	0.20	0.00	0	0	1	-	1.70
30646	石川	社会医療法人財団董仙会恵寿総合病院	DPC標準病院群	0.50	0.50	0.50	0.00	0.50	0	0.0	1.00	1.00	0	0	1	-	5.00
30647	石川	公立能登総合病院	DPC標準病院群	0.00	1.00	0.50	0.43	1.00	0	1.0	1.00	1.00	0	0	1	-	6.93
30648	石川	特定医療法人社団勝木会やわたメディカルセンター	DPC標準病院群	0.00	0.00	0.50	0.00	0.50	0	0.0	0.97	0.50	0	0	1	-	3.47
30649	石川	国民健康保険小松市民病院	DPC標準病院群	0.50	1.00	0.50	0.00	1.00	0	0.0	1.00	1.00	0	0	1	-	6.00
30650	石川	市立輪島病院	DPC標準病院群	0.00	0.00	0.00	0.00	1.00	0	1.0	0.99	1.00	0	0	1	-	4.99
30651	石川	加賀市医療センター	DPC標準病院群	0.00	1.00	0.50	0.00	1.00	0	0.0	1.00	1.00	0	0	1	-	5.50
30652	石川	公立羽咋病院	DPC標準病院群	0.00	0.00	0.00	0.00	1.00	0	0.0	0.93	1.00	0	0	1	-	3.93
30653	石川	医療法人社団浅ノ川金沢脳神経外科病院	DPC標準病院群	0.00	1.00	0.00	0.00	0.50	0	0.0	1.00	0.25	0	0	1	-	3.75
30654	石川	公立松任石川中央病院	DPC標準病院群	0.00	0.25	0.50	0.50	1.00	0	1.0	1.00	0.50	0	0	1	-	5.75
30655	石川	公立つるぎ病院	DPC標準病院群	0.00	0.00	0.00	0.00	0.50	0	1.0	0.49	1.00	0	0	1	-	3.99
30656	石川	医療法人社団和楽仁芳珠記念病院	DPC標準病院群	0.00	0.00	0.00	0.00	0.50	0	0.0	0.95	0.50	0	0	1	-	2.95
30657	石川	独立行政法人国立病院機構金沢医療センター	DPC標準病院群	0.50	1.00	1.00	0.50	1.00	1	0.0	1.00	1.00	1	0	1	-	8.00
30658	福井	福井赤十字病院	DPC標準病院群	1.00	1.00	0.50	0.00	1.00	1	0.0	1.00	1.00	0	0	1	-	7.50
30659	福井	福井循環器病院	DPC標準病院群	0.00	0.00	1.00	0.00	0.25	0	0.0	0.00	0.25	0	0	1	-	2.50
30660	福井	福井総合病院	DPC標準病院群	0.00	0.50	0.08	0.00	1.00	0	0.0	1.00	0.50	0	0	1	-	4.08
30661	福井	福井厚生病院	DPC標準病院群	0.00	0.00	0.00	0.43	0.50	0	0.0	0.00	0.50	0	0	1	-	2.43
30662	福井	市立敦賀病院	DPC標準病院群	0.50	1.00	0.50	0.00	1.00	1	0.0	1.00	1.00	0	0	1	-	7.00
30663	福井	医療法人林病院	DPC標準病院群	0.00	0.25	0.00	0.00	0.50	0	0.0	0.00	0.25	0	0	1	-	2.00
30664	福井	杉田玄白記念公立小浜病院	DPC標準病院群	0.00	1.00	0.25	0.50	1.00	1	1.0	1.00	1.00	0	0	1	-	7.75
30665	福井	独立行政法人地域医療機能推進機構福井勝山総合病院	DPC標準病院群	0.00	0.50	0.00	0.00	1.00	0	0.0	1.00	1.00	0	0	1	-	4.50
30666	福井	公立丹南病院	DPC標準病院群	0.00	0.00	0.00	0.00	1.00	0	1.0	1.00	1.00	0	0	1	-	5.00
30667	山梨	甲府共立病院	DPC標準病院群	0.00	0.00	0.50	0.00	0.50	0	0.0	1.00	1.00	0	0	1	-	4.00
30668	山梨	山梨県立中央病院	DPC標準病院群	0.50	1.00	1.00	0.50	1.00	1	0.0	1.00	1.00	1	1	1	-	8.00
30669	山梨	市立甲府病院	DPC標準病院群	0.00	0.50	0.50	0.00	1.00	1	0.0	1.00	0.94	0	0	1	-	5.94
30670	山梨	独立行政法人地域医療機能推進機構山梨病院	DPC標準病院群	0.00	0.00	0.00	0.00	0.50	0	0.0	0.96	1.00	0	0	1	-	3.46
30671	山梨	公益財団法人山梨厚生会山梨厚生病院	DPC標準病院群	0.50	0.50	0.50	0.50	1.00	0	0.0	1.00	1.00	0	0	1	-	6.00
30672	山梨	国民健康保険富士吉田市立病院	DPC標準病院群	0.50	1.00	0.50	0.00	1.00	1	0.0	1.00	1.00	0	0	1	-	7.00
30673	山梨	山梨赤十字病院	DPC標準病院群	0.00	0.25	0.50	0.00	0.75	1	0.0	1.00	1.00	0	0	1	-	5.50
30674	山梨	医療法人徳洲会白根徳洲会病院	DPC標準病院群	0.00	0.50	0.00	0.00	1.00	0	0.0	1.00	0.92	0	0	1	-	4.42
30675	山梨	医療法人社団協友会笛吹中央病院	DPC標準病院群	0.00	0.00	0.00	0.00	1.00	0	0.0	0.98	1.00	0	0	1	-	3.98
30676	山梨	上野原市立病院	DPC標準病院群	0.00	0.00	0.00	0.00	0.50	0	0.0	0.96	1.00	0	0	1	-	3.46
30677	山梨	独立行政法人国立病院機構甲府病院	DPC標準病院群	0.00	0.00	0.00	0.00	0.50	1	0.0	0.86	1.00	0	0	1	-	4.36
30678	長野	長野県厚生農業協同組合連合会長野松代総合病院	DPC標準病院群	0.00	0.50	0.00	0.00	0.50	0	0.0	1.00	1.00	0	0	1	-	4.00
30679	長野	長野県厚生農業協同組合連合会南長野医療センター藤ノ井総合病院	DPC標準病院群	0.00	1.00	1.00	0.00	1.00	1	1.0	1.00	0.50	0	0	1	-	7.50
30680	長野	長野医療生活協同組合長野中央病院	DPC標準病院群	0.00	0.00	1.00	0.00	0.50	0	0.0	1.00	0.50	0	0	1	-	4.00
30681	長野	医療法人健成会小林脳神経外科病院	DPC標準病院群	0.00	1.00	0.00	0.00	0.25	0	0.0	0.00	0.25	0	0	1	-	2.50
30682	長野	藤森病院	DPC標準病院群	0.00	0.00	0.00	0.00	0.25	0	0.0	0.27	0.25	0	0	1	-	1.77
30683	長野	社会医療法人抱生会丸の内病院	DPC標準病院群	0.00	0.00	0.00	0.00	0.50	0	0.0	0.66	0.50	1	0	1	-	3.66
30684	長野	社会医療法人財団慈恵会相澤病院	DPC標準病院群	1.00	1.00	1.00	0.00	1.00	0	0.0	1.00	0.50	1	0	1	-	7.50
30685	長野	松本協立病院	DPC標準病院群	0.00	0.00	1.00	0.00	0.50	0	0.0	1.00	0.50	0	0	1	-	4.00
306																	

告示No.	都道府県	医療機関名	医療機関群	がん*	脳卒中	心筋梗塞等の 心血管疾患*	精神疾患*	災害	周産期	へき地	救急*	感染症*	治療等の実 施	臓器提供の 実施	医療の質向 上に向けた 取組	医師少数地 域への医師 派遣機能 (大学病院 本院群の み)*	地域医療指数(大学病院本 院群:上限11ポイン ト、DPC特定病院群:上限 10ポイント、DPC標準病院 群:上限8ポイント)*
30694	長野	長野県立信州医療センター	DPC標準病院群	0.00	0.00	0.08	0.00	0.50	0	0.0	1.00	1.00	0	0	1	-	3.58
30695	長野	長野県厚生農業協同組合連合会浅間南麓こもろ医療センター	DPC標準病院群	0.00	1.00	0.50	0.00	0.50	0	0.0	1.00	0.50	0	0	1	-	4.50
30696	長野	伊那中央病院	DPC標準病院群	1.00	1.00	0.50	0.00	1.00	1	0.0	1.00	1.00	1	0	1	-	8.00
30697	長野	昭和伊南総合病院	DPC標準病院群	0.00	0.50	0.50	0.00	0.50	0	0.0	1.00	0.50	0	0	1	-	4.00
30698	長野	長野県厚生農業協同組合連合会北信総合病院	DPC標準病院群	0.50	1.00	1.00	0.50	1.00	1	0.0	1.00	1.00	1	0	1	-	8.00
30699	長野	市立大町総合病院	DPC標準病院群	0.00	0.25	0.00	0.00	1.00	0	1.0	1.00	1.00	0	0	1	-	5.25
30700	長野	飯山赤十字病院	DPC標準病院群	0.00	0.50	0.00	0.00	0.50	0	1.0	1.00	0.50	0	0	1	-	4.50
30701	長野	組合立諏訪中央病院	DPC標準病院群	0.00	0.50	0.50	0.00	0.50	0	0.0	1.00	0.48	0	0	1	-	3.98
30702	長野	長野県厚生農業協同組合連合会佐久総合病院	DPC標準病院群	0.00	0.00	0.00	0.50	0.25	0	1.0	0.89	0.50	0	0	1	-	4.14
30703	長野	佐久市立国保浅間総合病院	DPC標準病院群	0.00	0.50	0.33	0.00	0.50	0	1.0	1.00	0.50	0	0	1	-	4.83
30704	長野	長野県厚生農業協同組合連合会佐久総合病院小海分院	DPC標準病院群	0.00	0.00	0.00	0.00	0.25	0	0.0	0.54	0.50	0	0	1	-	2.29
30705	長野	国民健康保険依田産病院	DPC標準病院群	0.00	0.00	0.00	0.00	0.50	0	0.0	0.73	0.50	0	0	1	-	2.73
30706	長野	長野県厚生農業協同組合連合会富士見高原医療福祉センター富士見高原病院	DPC標準病院群	0.00	0.00	0.00	0.00	0.50	0	0.0	1.00	0.50	0	0	1	-	3.00
30707	長野	長野県厚生農業協同組合連合会下伊那厚生病院	DPC標準病院群	0.00	0.00	0.00	0.00	0.50	0	0.0	0.48	0.50	0	0	1	-	2.48
30708	長野	長野県立木曾病院	DPC標準病院群	0.50	0.00	0.00	0.00	1.00	0	1.0	1.00	1.00	0	0	1	-	5.50
30709	長野	長野県厚生農業協同組合連合会北アルプス医療センターあづみ病院	DPC標準病院群	0.50	0.00	0.17	0.50	0.50	0	0.0	1.00	0.50	0	0	1	-	4.17
30710	長野	長野県立こども病院	DPC標準病院群	0.00	0.00	0.00	0.00	0.50	1	0.0	0.00	0.50	0	1	1	-	4.00
30711	長野	安曇野赤十字病院	DPC標準病院群	0.00	0.25	0.50	0.00	0.50	0	0.0	1.00	0.50	1	0	1	-	4.75
30712	長野	医療法人仁達会穂高病院	DPC標準病院群	0.00	0.00	0.00	0.00	0.50	0	0.0	0.00	0.25	0	0	1	-	1.75
30713	長野	独立行政法人国立病院機構信州上田医療センター	DPC標準病院群	1.00	1.00	0.50	0.00	1.00	1	0.0	1.00	0.92	1	0	1	-	8.00
30714	長野	独立行政法人国立病院機構まつもと医療センター	DPC標準病院群	0.00	0.00	0.00	0.00	0.50	0	0.0	1.00	0.50	1	0	1	-	4.00
30715	岐阜	岐阜赤十字病院	DPC標準病院群	0.00	0.00	0.00	0.00	1.00	0	0.0	1.00	1.00	0	0	1	-	4.00
30716	岐阜	医療法人社団志朋会加納渡辺病院	DPC標準病院群	0.00	0.00	0.00	0.00	0.25	0	0.0	0.14	0.25	0	0	1	-	1.64
30717	岐阜	朝日大学病院	DPC標準病院群	0.00	1.00	0.00	0.00	0.25	0	0.0	1.00	1.00	0	0	1	-	4.25
30718	岐阜	河村病院	DPC標準病院群	0.00	0.00	0.00	0.00	0.50	0	0.0	0.92	1.00	0	0	1	-	3.42
30719	岐阜	山内ホスピタル	DPC標準病院群	0.00	0.00	0.00	0.00	0.50	0	0.0	0.00	0.25	0	0	1	-	1.75
30720	岐阜	岐阜県厚生農業協同組合連合会中濃厚生病院	DPC標準病院群	0.93	1.00	0.50	0.00	1.00	0	1.0	1.00	1.00	0	0	1	-	7.43
30721	岐阜	美濃市立美濃病院	DPC標準病院群	0.00	0.00	0.00	0.00	0.50	0	0.0	0.77	1.00	0	0	1	-	3.27
30722	岐阜	羽島市民病院	DPC標準病院群	0.00	0.50	0.42	0.00	0.50	0	0.0	1.00	1.00	0	0	1	-	4.42
30723	岐阜	公立学校共済組合東海中央病院	DPC標準病院群	0.00	0.00	0.50	0.00	0.50	0	0.0	1.00	1.00	0	0	1	-	4.00
30724	岐阜	松波総合病院	DPC標準病院群	0.00	1.00	1.00	0.00	1.00	0	1.0	1.00	1.00	1	0	1	-	8.00
30725	岐阜	岐阜県厚生農業協同組合連合会岐阜・西濃医療センター岐阜北厚生病院	DPC標準病院群	0.00	0.00	0.00	0.00	0.50	0	0.0	1.00	1.00	0	0	1	-	3.50
30726	岐阜	郡上市民病院	DPC標準病院群	0.00	0.00	0.00	0.00	0.50	0	1.0	0.96	1.00	0	0	1	-	4.46
30727	岐阜	社会医療法人厚生会多治見市民病院	DPC標準病院群	0.00	0.00	0.00	0.00	0.25	0	0.0	1.00	1.00	0	0	1	-	3.25
30728	岐阜	中部国際医療センター	DPC標準病院群	1.00	1.00	0.50	0.00	1.00	0	1.0	1.00	1.00	0	1	1	-	8.00
30729	岐阜	総合病院中津川市民病院	DPC標準病院群	0.00	0.50	0.50	0.00	1.00	0	0.0	1.00	1.00	0	0	1	-	5.00
30730	岐阜	岐阜県厚生農業協同組合連合会東濃中部医療センター東濃厚生病院	DPC標準病院群	0.00	0.00	0.50	0.00	0.50	0	1.0	1.00	0.98	0	0	1	-	4.98
30731	岐阜	市立恵那病院	DPC標準病院群	0.00	0.00	0.00	0.00	0.50	0	1.0	1.00	1.00	0	0	1	-	4.50
30732	岐阜	岐阜県厚生農業協同組合連合会東濃中部医療センター土岐市立総合病院	DPC標準病院群	0.00	1.00	0.00	0.00	0.50	0	0.0	1.00	1.00	0	0	1	-	4.50
30733	岐阜	医療法人徳洲会大垣徳洲会病院	DPC標準病院群	0.00	1.00	0.50	0.00	0.75	0	0.0	1.00	1.00	0	0	1	-	5.25
30734	岐阜	博愛会病院	DPC標準病院群	0.00	0.00	0.00	0.00	0.25	0	0.0	0.53	0.25	0	0	1	-	2.03
30735	岐阜	岐阜県厚生農業協同組合連合会岐阜・西濃医療センター西濃厚生病院	DPC標準病院群	0.00	0.00	0.00	0.00	1.00	0	1.0	1.00	1.00	0	0	1	-	5.00
30736	岐阜	高山赤十字病院	DPC標準病院群	1.00	1.00	0.50	0.00	1.00	1	1.0	1.00	1.00	0	1	1	-	8.00
30737	岐阜	岐阜県厚生農業協同組合連合会飛騨医療センター久美厚生病院	DPC標準病院群	0.00	0.00	0.50	0.00	1.00	0	1.0	1.00	1.00	0	0	1	-	5.50
30738	岐阜	独立行政法人地域医療機能推進機構可児のう病院	DPC標準病院群	0.00	0.00	0.00	0.00	0.25	0	0.0	0.95	1.00	0	0	1	-	3.20
30739	静岡	医療法人社団健会西伊豆健育会病院	DPC標準病院群	0.00	0.00	0.00	0.00	0.25	0	1.0	0.96	1.00	0	0	1	-	4.21
30740	静岡	公益社団法人地域医療振興協会伊豆今井浜病院	DPC標準病院群	0.00	0.00	0.00	0.00	0.50	0	1.0	0.72	0.50	0	0	1	-	3.72
30741	静岡	伊東市民病院	DPC標準病院群	0.00	0.25	0.00	0.00	1.00	0	0.0	1.00	1.00	0	0	1	-	4.25
30742	静岡	医療法人社団伊豆七海会熱海所記念病院	DPC標準病院群	0.00	1.00	0.00	0.00	0.50	0	0.0	1.00	0.25	0	0	1	-	3.75
30743	静岡	国際医療福祉大学熱海病院	DPC標準病院群	0.50	0.50	0.00	0.00	1.00	0	0.0	1.00	1.00	0	0	1	-	5.00
30744	静岡	独立行政法人地域医療機能推進機構三島総合病院	DPC標準病院群	0.00	0.25	0.00	0.00	1.00	0	0.0	0.83	0.87	0	0	1	-	3.94
30745	静岡	社会医療法人志仁会三島中央病院	DPC標準病院群	0.00	0.00	0.00	0.00	0.25	0	1.0	1.00	0.47	0	0	1	-	3.72
30746	静岡	一般財団法人美奇協会聖隷沼津病院	DPC標準病院群	0.00	0.00	0.00	0.00	0.25	0	0.0	1.00	1.00	0	0	1	-	3.25
30747	静岡	沼津市立病院	DPC標準病院群	0.00	0.00	0.67	0.00	1.00	1	0.0	1.00	1.00	0	0	1	-	5.67
30748	静岡	公益社団法人有隣厚生会富士病院	DPC標準病院群	0.00	0.00	0.50	0.00	0.25	0	0.0	1.00	1.00	0	0	0	-	2.75
30749	静岡	医療法人社団宏和会岡村記念病院	DPC標準病院群	0.00	0.00	1.00	0.00	0.50	0	0.0	0.92	0.25	0	0	1	-	3.67
30750	静岡	富士宮市立病院	DPC標準病院群	0.50	0.50	0.50	0.00	1.00	0	0.0	1.00	1.00	0	0	1	-	5.50
30751	静岡	一般財団法人富士脳障害研究所附属病院	DPC標準病院群	0.00	1.00	0.00	0.00	0.50	0	0.0	1.00	0.25	0	0	1	-	3.75
30752	静岡	富士市立中央病院	DPC標準病院群	0.50	1.00	0.50	0.00	1.00	1	0.0	1.00	1.00	0	0	1	-	7.00
30753	静岡	共立蒲原総合病院	DPC標準病院群	0.00	0.00	0.00	0.00	0.50	0	0.0	0.00	1.00	0	0	1	-	2.50
30754	静岡	独立行政法人地域医療機能推進機構桜ヶ丘病院	DPC標準病院群	0.00	0.00	0.00	0.00	0.25	0	0.5	1.00	0.44	0	0	1	-	3.19
30755	静岡	JA静岡厚生連静岡厚生病院	DPC標準病院群	0.00	0.25	0.00	0.00	0.50	0	0.0	1.00	0.97	0	0	1	-	3.72
30756	静岡	静岡済生会総合病院	DPC標準病院群	0.50	1.00	1.00	0.00	1.00	1	0.0	1.00	1.00	0	1	1	-	8.00
30757	静岡	静岡赤十字病院	DPC標準病院群	0.50	1.00	0.50	0.00	1.00	0	0.0	1.00	1.00	1	0	1	-	7.00
30758	静岡	静岡市立清水病院	DPC標準病院群	0.00	0.50	0.17	0.00	1.00	0	0.0	1.00	0.90	1	0	1	-	5.57
30759	静岡	医療法人徳洲会静岡徳洲会病院	DPC標準病院群	0.00	0.00	0.00	0.00	0.50	0	0.0	1.00	1.00	1	0	1	-	4.50
30760	静岡	静岡県立こども病院	DPC標準病院群	0.50	0.00	0.00	0.00	0.50	1	0.0	1.00	0.50	0	0	1	-	4.50
30761	静岡	社会医療法人駿甲会コミュニティーホスピタル甲賀病院	DPC標準病院群	0.00	0.50	0.50	0.00	0.50	0	1.0	1.00	0.50	0	0	1	-	5.00
30762	静岡	岡本石井病院	DPC標準病院群	0.00	0.00	0.00	0.00	0.50	0	0.0	0.00	0.50	0	0	1	-	2.00
30763	静岡	焼津市立総合病院	DPC標準病院群	0.00	1.00	0.00	0.00	1.00	1	0.0	1.00	1.00	0	0	1	-	6.00
30764	静岡	藤枝平成記念病院	DPC標準病院群	0.00	0.00	0.00	0.00	0.50	0	0.0	0.00	0.25	0	0	1	-	1.75
30765	静岡	藤枝市立総合病院	DPC標準病院群	1.00	1.00	1.00	0.00	1.00	1	0.0	1.00	1.00	0	0	1	-	8.00
30766	静岡	島田市立総合医療センター	DPC標準病院群	0.00	1.00	0.50	0.00	1.00	0	0.0	1.00	1.00	0	0	1	-	5.50
30767	静岡	棟原総合病院	DPC標準病院群	0.00	0.25	1.00	0.00	0.50	0	0.0	1.00	1.00	0	0	1	-	4.75
30768	静岡	市立御前崎総合病院	DPC標準病院群	0.00	0.00	0.00	0.00	0.50	0	0.0	0.70	1.00	0	0	1	-	3.20
30769	静岡	菊川市立総合病院	DPC標準病院群	0.00	0.00	0.33	0.50	0.50	0	0.0	0.96	1.00	0	0	1	-	4.29
30770	静岡	公立森町病院	DPC標準病院群	0.00	0.25	0.00	0.00	0.25	0	0.0	0.54	1.00	0	0	1	-	3.04
30771	静岡	磐田市立総合病院	DPC標準病院群	1.00	1.00	0.50	0.00	1.00	1	0.0	1.00	1.00	0	1	1	-	8.00
30772	静岡	浜松赤十字病院	DPC標準病院群	0.00	0.50	0.50	0.00	1.00	0	0.0	1.00	1.00	0	0	1	-	5.00
3077																	

告示No.	都道府県	医療機関名	医療機関群	がん*	脳卒中	心筋梗塞等の 心血管疾患*	精神疾患*	災害	周産期	へき地	救急*	感染症*	治療等の実 施	臓器提供の 実施	医療の質向 上に向けた 取組	医師少数地 域への医師 派遣機能 (大学病院 本院群の み)*	地域医療指数(大学病院本 院群:上限11ポイン ト、DPC特定病院群:上限 10ポイント、DPC標準病院 群:上限8ポイント)*
30781	愛知	大隈病院	DPC標準病院群	0.00	1.00	0.00	0.00	0.50	0	0.0	1.00	1.00	0	0	1	-	4.50
30782	愛知	名古屋市立大学医学部附属西部医療センター	DPC標準病院群	1.00	0.25	0.33	0.00	1.00	1	0.0	1.00	0.50	1	0	1	-	7.08
30783	愛知	名鉄病院	DPC標準病院群	0.00	0.00	0.42	0.00	0.50	0	0.0	1.00	1.00	1	0	1	-	4.92
30784	愛知	医療法人衆済会増子記念病院	DPC標準病院群	0.00	0.00	0.00	0.00	0.50	0	0.0	0.41	0.50	0	0	1	-	2.41
30785	愛知	名古屋セントラル病院	DPC標準病院群	0.00	0.00	0.42	0.00	0.50	0	0.0	1.00	0.50	0	0	1	-	3.42
30786	愛知	国家公務員共済組合連合会名城病院	DPC標準病院群	0.00	0.00	0.50	0.00	0.50	0	0.0	1.00	0.50	0	0	1	-	3.50
30787	愛知	社会福祉法人聖霊会聖霊病院	DPC標準病院群	0.00	0.00	0.00	0.00	0.50	0	0.0	1.00	1.00	0	0	1	-	3.50
30788	愛知	みなと医療生活協同組合協立総合病院	DPC標準病院群	0.23	0.25	0.50	0.00	0.50	0	0.0	1.00	1.00	0	0	1	-	4.48
30789	愛知	名古屋救済会病院	DPC標準病院群	0.50	1.00	1.00	0.00	1.00	0	0.0	1.00	1.00	0	1	1	-	7.50
30790	愛知	藤田医科大学ばんだね病院	DPC標準病院群	0.00	1.00	0.25	0.00	0.50	0	0.0	1.00	1.00	1	1	1	-	6.75
30791	愛知	名古屋共立病院	DPC標準病院群	0.00	0.00	0.00	0.00	0.50	0	0.0	0.58	0.50	0	0	1	-	2.58
30792	愛知	独立行政法人労働者健康安全機構中部労災病院	DPC標準病院群	0.00	1.00	0.50	0.00	1.00	0	0.0	1.00	1.00	1	0	1	-	6.50
30793	愛知	大同病院	DPC標準病院群	0.19	1.00	0.50	0.00	0.50	1	0.0	1.00	1.00	1	1	1	-	8.00
30794	愛知	総合病院南生協病院	DPC標準病院群	0.00	0.00	0.17	0.00	0.50	0	0.0	1.00	1.00	0	0	1	-	3.67
30795	愛知	名古屋市立大学医学部附属みどり市民病院	DPC標準病院群	0.00	0.00	0.00	0.00	0.25	0	0.0	0.56	0.48	0	0	1	-	2.30
30796	愛知	名古屋記念病院	DPC標準病院群	0.00	0.25	0.42	0.00	1.00	0	0.0	1.00	1.00	0	0	1	-	4.67
30797	愛知	光生会病院	DPC標準病院群	0.00	0.00	0.00	0.00	0.25	0	0.0	1.00	1.00	0	0	1	-	3.25
30798	愛知	成田記念病院	DPC標準病院群	0.00	0.00	0.00	0.00	0.50	0	0.0	1.00	0.50	0	0	1	-	3.00
30799	愛知	藤田医科大学岡崎医療センター	DPC標準病院群	0.00	0.50	0.50	0.00	1.00	0	0.0	1.00	1.00	0	1	1	-	6.00
30800	愛知	総合大雄会病院	DPC標準病院群	0.00	1.00	0.50	0.00	1.00	0	0.0	1.00	1.00	0	0	1	-	5.50
30801	愛知	大雄会第一病院	DPC標準病院群	0.00	0.00	0.00	0.00	0.25	0	0.0	0.00	0.25	0	0	1	-	1.50
30802	愛知	医療法人泰玄会泰玄会病院	DPC標準病院群	0.00	0.00	0.00	0.00	0.50	0	0.0	0.52	0.50	0	0	0	-	1.52
30803	愛知	公立陶生病院	DPC標準病院群	1.00	1.00	0.50	0.00	1.00	1	0.0	1.00	1.00	0	0	1	-	7.50
30804	愛知	半田市立半田病院	DPC標準病院群	1.00	0.50	0.50	0.00	1.00	1	0.0	1.00	1.00	0	0	1	-	7.00
30805	愛知	春日井市民病院	DPC標準病院群	0.50	1.00	0.50	0.00	1.00	0	0.0	1.00	1.00	1	0	1	-	7.00
30806	愛知	医療法人社団善峰会東海記念病院	DPC標準病院群	0.00	0.00	0.00	0.00	0.50	0	0.0	0.00	0.50	0	0	1	-	2.00
30807	愛知	豊川市民病院	DPC標準病院群	0.50	1.00	1.00	0.50	1.00	0	0.5	1.00	1.00	0	0	1	-	7.50
30808	愛知	総合青山病院	DPC標準病院群	0.00	0.00	0.00	0.00	0.50	0	0.0	0.63	0.50	0	0	1	-	2.63
30809	愛知	津島市民病院	DPC標準病院群	0.00	0.25	0.17	0.00	1.00	0	0.0	1.00	1.00	0	0	1	-	4.42
30810	愛知	碧南市民病院	DPC標準病院群	0.00	1.00	0.50	0.00	0.50	0	0.0	1.00	1.00	0	0	1	-	5.00
30811	愛知	医療法人豊田会刈谷豊田総合病院	DPC標準病院群	0.50	0.50	1.00	0.00	1.00	1	0.0	1.00	1.00	0	0	1	-	7.00
30812	愛知	トヨタ記念病院	DPC標準病院群	0.50	1.00	1.00	0.00	1.00	1	0.0	1.00	1.00	1	0	1	-	8.00
30813	愛知	愛知県厚生農業協同組合連合会足助病院	DPC標準病院群	0.00	0.00	0.00	0.00	0.50	0	1.0	0.26	0.50	0	0	1	-	3.26
30814	愛知	社会医療法人財団新和会八千代病院	DPC標準病院群	0.00	0.00	0.08	0.00	0.50	0	0.0	1.00	0.50	0	0	1	-	3.08
30815	愛知	西尾市民病院	DPC標準病院群	0.00	0.50	0.50	0.00	1.00	0	0.0	1.00	1.00	0	0	1	-	5.00
30816	愛知	蒲郡市民病院	DPC標準病院群	0.00	1.00	0.50	0.00	0.50	0	0.0	1.00	1.00	0	0	1	-	5.00
30817	愛知	社会医療法人志聖会総合犬山中央病院	DPC標準病院群	0.00	0.50	0.50	0.00	0.25	0	0.0	1.00	1.00	0	0	1	-	4.25
30818	愛知	常滑市民病院	DPC標準病院群	0.00	0.00	0.00	0.00	0.50	0	0.0	1.00	1.00	1	0	1	-	4.50
30819	愛知	稲沢市民病院	DPC標準病院群	0.00	0.00	0.00	0.00	0.50	0	0.0	1.00	1.00	0	0	1	-	3.50
30820	愛知	愛知県厚生農業協同組合連合会稲沢厚生病院	DPC標準病院群	0.00	0.00	0.17	0.50	1.00	0	0.0	1.00	1.00	0	0	1	-	4.67
30821	愛知	新城市民病院	DPC標準病院群	0.00	0.00	0.00	0.00	1.00	0	1.0	1.00	1.00	0	0	1	-	5.00
30822	愛知	公立西知多総合病院	DPC標準病院群	0.00	1.00	0.50	0.00	1.00	0	0.0	1.00	0.50	0	1	1	-	6.00
30823	愛知	あいち小児保健医療総合センター	DPC標準病院群	0.00	0.25	0.00	0.00	0.25	0	0.0	0.00	0.50	1	1	1	-	4.00
30824	愛知	独立行政法人労働者健康安全機構旭災病院	DPC標準病院群	0.00	0.00	0.08	0.00	0.50	0	0.0	1.00	0.50	0	0	1	-	3.08
30825	愛知	さくら総合病院	DPC標準病院群	0.00	0.25	0.50	0.00	0.50	0	0.0	1.00	1.00	0	0	1	-	4.25
30826	愛知	愛知県厚生農業協同組合連合会多摩生病院	DPC標準病院群	0.00	0.50	0.00	0.00	1.00	0	0.5	1.00	1.00	0	0	1	-	5.00
30827	愛知	愛知県厚生農業協同組合連合会暹美病院	DPC標準病院群	0.00	0.25	0.50	0.00	0.50	0	0.0	1.00	1.00	0	0	1	-	4.25
30828	愛知	医療法人済済会済済会病院	DPC標準病院群	0.00	0.25	0.00	0.00	0.50	0	0.0	1.00	1.00	0	0	1	-	3.75
30829	愛知	あま市民病院	DPC標準病院群	0.00	0.00	0.00	0.00	0.50	0	0.0	0.00	1.00	0	0	1	-	2.50
30830	愛知	独立行政法人国立病院機構豊橋医療センター	DPC標準病院群	0.00	1.00	0.00	0.00	1.00	0	0.0	1.00	1.00	0	0	1	-	5.00
30831	愛知	独立行政法人国立病院機構名古屋医療センター	DPC標準病院群	1.00	0.50	1.00	0.00	1.00	0	0.0	1.00	1.00	1	0	1	-	7.50
30832	三重	桑名市総合医療センター	DPC標準病院群	0.00	1.00	0.50	0.00	1.00	0	0.0	1.00	0.50	0	0	1	-	5.00
30833	三重	独立行政法人地域医療機能推進機構四日市羽津医療センター	DPC標準病院群	0.00	0.00	0.00	0.00	0.50	0	0.0	1.00	1.00	0	0	1	-	3.50
30834	三重	医療法人富田浜病院	DPC標準病院群	0.00	0.00	0.00	0.00	0.25	0	0.0	0.00	0.50	0	0	1	-	1.75
30835	三重	三重県立総合医療センター	DPC標準病院群	0.00	1.00	1.00	0.00	1.00	1	0.5	1.00	1.00	0	1	1	-	8.00
30836	三重	鈴鹿中央総合病院	DPC標準病院群	0.50	1.00	0.50	0.00	1.00	0	0.0	1.00	1.00	0	0	1	-	6.00
30837	三重	鈴鹿回生病院	DPC標準病院群	0.00	1.00	0.50	0.00	0.50	0	0.0	1.00	1.00	0	0	1	-	5.00
30838	三重	医療法人同心会道山病院	DPC標準病院群	0.00	0.00	0.08	0.00	0.50	0	0.0	1.00	0.50	0	0	1	-	3.08
30839	三重	医療法人永井病院	DPC標準病院群	0.00	0.00	0.50	0.00	0.50	0	0.0	1.00	0.50	0	0	1	-	3.50
30840	三重	武内病院	DPC標準病院群	0.00	0.00	0.08	0.00	0.50	0	0.0	1.00	0.50	0	0	1	-	3.08
30841	三重	松阪市民病院	DPC標準病院群	0.00	0.00	0.50	0.00	1.00	0	0.5	1.00	1.00	1	0	1	-	6.00
30842	三重	社会福祉法人恩賜財団済生会松阪総合病院	DPC標準病院群	0.36	1.00	0.50	0.00	1.00	0	1.0	1.00	1.00	1	0	1	-	7.86
30843	三重	三重県厚生農業協同組合連合会松阪中央総合病院	DPC標準病院群	0.93	1.00	0.50	0.00	1.00	0	0.5	1.00	1.00	0	0	1	-	6.93
30844	三重	市立伊勢総合病院	DPC標準病院群	0.00	0.00	0.50	0.00	1.00	0	0.0	1.00	1.00	0	0	1	-	4.50
30845	三重	尾鷲総合病院	DPC標準病院群	0.00	0.00	0.00	0.00	1.00	0	0.5	1.00	0.50	0	0	1	-	4.00
30846	三重	社会医療法人畿内会岡波総合病院	DPC標準病院群	0.00	1.00	0.50	0.00	0.25	0	0.0	1.00	0.50	0	0	1	-	4.25
30847	三重	伊賀市立上野総合市民病院	DPC標準病院群	0.00	0.00	0.00	0.00	1.00	0	0.0	1.00	0.50	0	0	1	-	3.50
30848	三重	名張市立病院	DPC標準病院群	0.00	1.00	0.50	0.00	1.00	0	0.0	1.00	1.00	0	0	1	-	5.50
30849	三重	三重県厚生農業協同組合連合会三重北医療センターいなべ総合病院	DPC標準病院群	0.00	0.00	0.00	0.00	1.00	0	0.0	1.00	0.50	0	0	1	-	3.50
30850	三重	三重県立志摩病院	DPC標準病院群	0.00	0.00	0.00	0.14	1.00	0	1.0	1.00	0.50	0	0	1	-	4.64
30851	三重	紀南病院	DPC標準病院群	0.00	0.00	0.00	0.00	1.00	0	1.0	1.00	1.00	0	0	1	-	5.00
30852	三重	独立行政法人国立病院機構三重中央医療センター	DPC標準病院群	0.00	1.00	1.00	0.00	1.00	1	0.0	1.00	1.00	0	0	1	-	7.00
30853	滋賀	独立行政法人地域医療機能推進機構滋賀病院	DPC標準病院群	0.00	0.00	0.25	0.00	0.50	0	0.0	1.00	1.00	0	0	1	-	3.75
30854	滋賀	大津赤十字病院	DPC標準病院群	1.00	1.00	1.00	0.00	1.00	1	0.0	1.00	0.50	0	1	1	-	8.00
30855	滋賀	市立大津市民病院	DPC標準病院群	0.00	0.25	0.50	0.00	1.00	0	0.0	1.00	1.00	0	0	1	-	4.75
30856	滋賀	彦根市立病院	DPC標準病院群	1.00	1.00	0.50	0.00	1.00	0	0.0	1.00	1.00	0	0	1	-	6.50
30857	滋賀	長浜赤十字病院	DPC標準病院群	0.50	1.00	0.50	1.00	1.00	1	0.0	1.00	1.00	0	0	1	-	8.00
30858	滋賀	市立長浜病院	DPC標準病院群	1.00	1.00	1.00	0.00	0.50	0	0.0	1.00	0.50	0	0	1	-	6.00
30859	滋賀	近江八幡市立総合医療センター	DPC標準病院群	0.32	1.00	1.00	0.00	1.00	1	0.0	1.00	1.00	0	1	1	-	8.00
30860	滋賀	医療法人社団伊賀会湖東記念病院	DPC標準病院群	0.00	0.50	1.00	0.00	0.50	0								

告示No.	都道府県	医療機関名	医療機関群	がん*	脳卒中	心筋梗塞等の 心血管疾患*	精神疾患*	災害	周産期	へき地	救急*	感染症*	治療等の実 施	臓器提供の 実施	医療の質向 上に向けた 取組	医師少数地 域への医師 派遣機能 (大学病院 本院群の み)*	地域医療指数(大学病院本 院群:上限11ポイン ト、DPC特定病院群:上限 10ポイント、DPC標準病院 群:上限8ポイント)*
30868	滋賀	独立行政法人国立病院機構東近江総合医療センター	DPC標準病院群	0.50	0.00	0.08	0.00	0.50	0	0.0	1.00	0.50	0	0	1	-	3.58
30869	京都	医療法人社団洛和会洛和会丸太町病院	DPC標準病院群	0.00	0.00	0.50	0.00	0.50	0	0.0	1.00	0.50	0	0	1	-	3.50
30870	京都	武田病院	DPC標準病院群	0.00	1.00	1.00	0.00	0.50	0	0.0	1.00	0.50	0	0	1	-	5.00
30871	京都	医療法人社団恵心会京都武田病院	DPC標準病院群	0.00	0.00	0.00	0.00	0.25	0	0.0	0.39	0.50	0	0	1	-	2.14
30872	京都	社会医療法人健康会新京都南病院	DPC標準病院群	0.00	0.00	0.25	0.00	0.50	0	0.0	1.00	0.50	0	0	1	-	3.25
30873	京都	医療法人同仁会(社団)京都九条病院	DPC標準病院群	0.00	0.00	0.50	0.00	0.25	0	0.0	1.00	0.50	0	0	1	-	3.25
30874	京都	一般財団法人日本バプテスト連盟医療団総合病院日本バプテスト病院	DPC標準病院群	0.00	0.00	0.00	0.00	0.50	1	0.0	0.53	1.00	0	0	1	-	4.03
30875	京都	公益社団法人京都保健会京都民医連中央病院	DPC標準病院群	0.00	0.00	0.33	0.00	0.50	0	0.0	1.00	0.50	0	0	1	-	3.33
30876	京都	蘇生会総合病院	DPC標準病院群	0.00	1.00	0.50	0.00	0.25	0	0.0	1.00	0.50	0	0	1	-	4.25
30877	京都	医療法人仁会武田総合病院	DPC標準病院群	0.00	0.50	1.00	0.00	0.50	0	0.0	1.00	1.00	0	0	1	-	5.00
30878	京都	京都岡本記念病院	DPC標準病院群	1.00	1.00	1.00	0.00	1.00	0	0.0	1.00	0.49	1	0	1	-	7.49
30879	京都	宇治武田病院	DPC標準病院群	0.00	0.00	0.00	0.00	0.50	0	0.0	1.00	1.00	0	0	1	-	3.50
30880	京都	綾部市立病院	DPC標準病院群	0.00	0.00	0.50	0.00	0.50	1	1.0	1.00	1.00	0	0	1	-	6.00
30881	京都	医療法人啓信会京都きづ川病院	DPC標準病院群	0.00	0.50	0.50	0.00	0.50	0	0.0	1.00	1.00	0	0	1	-	4.50
30882	京都	社会医療法人美杉会男山病院	DPC標準病院群	0.00	0.00	0.00	0.00	0.25	0	0.0	1.00	1.00	0	0	1	-	3.25
30883	京都	医療法人社団石組会京都田辺中央病院	DPC標準病院群	0.00	1.00	0.50	0.00	0.50	1	0.0	1.00	1.00	0	0	1	-	6.00
30884	京都	三菱京都病院	DPC標準病院群	0.00	0.00	1.00	0.00	0.50	1	0.0	1.00	0.50	0	0	1	-	5.00
30885	京都	医療法人清仁会シミズ病院	DPC標準病院群	0.00	1.00	0.00	0.00	0.50	0	0.0	1.00	0.50	0	0	1	-	4.00
30886	京都	医療法人清仁会洛西シミズ病院	DPC標準病院群	0.00	0.00	0.00	0.00	0.50	0	0.0	0.51	0.49	0	0	1	-	2.49
30887	京都	医療法人清仁会洛西ニュータウン病院	DPC標準病院群	0.00	0.00	0.08	0.00	0.50	0	0.0	0.59	0.50	0	0	1	-	2.68
30888	京都	一般社団法人豊生会山科病院	DPC標準病院群	0.00	0.00	0.00	0.00	0.50	0	0.0	0.82	0.50	0	0	1	-	2.82
30889	京都	医療法人社団洛和会洛和会音羽病院	DPC標準病院群	0.50	1.00	1.00	0.50	1.00	0	0.0	1.00	0.99	1	0	1	-	7.99
30890	京都	京都中部総合医療センター	DPC標準病院群	1.00	0.25	0.50	0.00	1.00	1	1.0	1.00	1.00	0	0	1	-	7.75
30891	京都	京都山城総合医療センター	DPC標準病院群	1.00	0.25	0.33	0.00	1.00	1	0.0	1.00	1.00	0	0	1	-	6.58
30892	京都	市立福知山市民病院	DPC標準病院群	0.50	1.00	0.50	0.00	1.00	1	1.0	1.00	1.00	0	0	1	-	8.00
30893	京都	京都府立医科大学附属北部医療センター	DPC標準病院群	0.50	0.25	0.50	0.00	1.00	1	1.0	1.00	1.00	0	0	1	-	7.25
30894	京都	独立行政法人地域医療機能推進機構京都鞍馬口医療センター	DPC標準病院群	0.00	0.00	0.00	0.00	0.50	0	0.0	0.00	1.00	0	0	1	-	2.50
30895	京都	舞鶴赤十字病院	DPC標準病院群	0.00	0.00	0.00	0.00	0.50	0	0.0	0.74	1.00	0	0	1	-	3.24
30896	京都	国家公務員共済組合連合会舞鶴共済病院	DPC標準病院群	0.00	0.00	1.00	0.00	0.50	1	0.0	1.00	1.00	0	0	1	-	5.50
30897	京都	社会福祉法人恩賜財団京都府済生会京都済生会病院	DPC標準病院群	0.50	1.00	0.50	0.00	1.00	1	0.0	1.00	1.00	0	0	1	-	7.00
30898	京都	独立行政法人国立病院機構舞鶴医療センター	DPC標準病院群	0.44	1.00	0.00	0.50	0.50	1	0.0	1.00	1.00	0	0	1	-	6.44
30899	大阪	公益財団法人浅香山病院	DPC標準病院群	0.00	0.00	0.25	0.50	0.25	0	0.0	1.00	1.00	0	0	1	-	4.00
30900	大阪	独立行政法人労働者健康安全機構大阪労災病院	DPC標準病院群	1.00	1.00	1.00	0.00	0.50	0	0.0	1.00	0.50	0	0	1	-	6.00
30901	大阪	医療法人いづみ会阪堺病院	DPC標準病院群	0.00	0.00	0.00	0.00	0.25	0	0.0	0.80	0.14	0	0	1	-	2.19
30902	大阪	社会医療法人ベガス馬場記念病院	DPC標準病院群	0.00	1.00	0.42	0.00	0.50	0	0.0	1.00	1.00	0	0	1	-	4.92
30903	大阪	医療法人一祐会藤本病院	DPC標準病院群	0.00	0.00	0.00	0.00	0.25	0	0.0	1.00	0.25	0	0	1	-	2.50
30904	大阪	医療法人協仁会小松病院	DPC標準病院群	0.00	0.00	0.17	0.00	0.25	0	0.0	1.00	0.25	0	0	1	-	2.67
30905	大阪	社会医療法人山弘会上山病院	DPC標準病院群	0.00	1.00	0.00	0.00	0.25	0	0.0	1.00	1.00	0	0	1	-	4.25
30906	大阪	関西医科大学香里病院	DPC標準病院群	0.00	0.00	0.00	0.00	0.50	0	0.0	0.96	0.25	0	0	1	-	2.71
30907	大阪	社会医療法人弘道会塚屋川生野病院	DPC標準病院群	0.00	1.00	0.50	0.00	0.50	0	0.0	1.00	1.00	0	0	1	-	5.00
30908	大阪	社会医療法人啓仁会咲花病院	DPC標準病院群	0.00	0.00	0.00	0.00	0.25	0	1.0	0.36	1.00	0	0	1	-	3.61
30909	大阪	地方独立行政法人大阪府立病院機構大阪母子医療センター	DPC標準病院群	0.00	0.25	0.00	0.00	0.50	1	0.0	1.00	1.00	1	0	1	-	5.75
30910	大阪	泉大津市立病院	DPC標準病院群	0.00	0.00	0.00	0.00	0.50	1	0.0	0.74	1.00	0	0	1	-	4.24
30911	大阪	医療法人泉秀会かわい病院	DPC標準病院群	0.00	0.00	0.00	0.00	0.50	0	0.0	0.51	0.25	0	0	1	-	2.26
30912	大阪	医療法人生登会寺元記念病院	DPC標準病院群	0.00	0.00	0.00	0.00	0.25	0	0.0	0.74	1.00	0	0	1	-	2.99
30913	大阪	医療法人橋本東住吉森本病院	DPC標準病院群	0.50	0.00	0.50	0.00	0.50	0	0.0	1.00	1.00	0	0	1	-	4.50
30914	大阪	高槻赤十字病院	DPC標準病院群	0.21	0.00	0.25	0.00	0.50	0	0.0	1.00	1.00	1	0	1	-	4.96
30915	大阪	社会医療法人祐生会みどり丘病院	DPC標準病院群	0.00	1.00	0.50	0.00	0.50	0	0.0	1.00	1.00	0	0	1	-	5.00
30916	大阪	社会医療法人愛仁会高槻病院	DPC標準病院群	0.50	0.50	1.00	0.00	0.50	1	0.0	1.00	1.00	0	0	1	-	6.50
30917	大阪	社会医療法人東和会第一東和会病院	DPC標準病院群	0.00	1.00	0.00	0.00	0.50	0	0.0	1.00	1.00	0	0	1	-	4.50
30918	大阪	社会医療法人仙養会北摂総合病院	DPC標準病院群	0.00	0.00	0.50	0.00	0.50	0	0.0	1.00	1.00	0	0	1	-	4.00
30919	大阪	社会医療法人愛仁会千船病院	DPC標準病院群	0.50	0.50	0.50	0.00	0.50	1	0.0	1.00	0.50	0	0	1	-	5.50
30920	大阪	医療法人大植会葛城病院	DPC標準病院群	0.00	0.25	0.25	0.00	0.50	0	0.0	1.00	1.00	0	0	1	-	4.00
30921	大阪	社会医療法人三和会永山病院	DPC標準病院群	0.00	0.00	0.00	0.00	0.50	0	0.0	1.00	1.00	0	0	1	-	3.50
30922	大阪	社会医療法人慈雲会河崎病院	DPC標準病院群	0.00	0.25	0.00	0.00	0.25	0	0.0	1.00	0.50	0	0	1	-	3.00
30923	大阪	矢木脳神経外科病院	DPC標準病院群	0.00	1.00	0.00	0.00	0.50	0	0.0	1.00	0.25	0	0	1	-	3.75
30924	大阪	社会医療法人愛仁会井上病院	DPC標準病院群	0.00	0.00	0.00	0.00	0.50	0	0.0	0.61	0.50	0	0	1	-	2.61
30925	大阪	社会福祉法人恩賜財団済生会支部大阪府済生会千里病院	DPC標準病院群	0.50	1.00	0.50	0.00	1.00	0	0.0	1.00	1.00	0	1	1	-	7.00
30926	大阪	医療法人徳洲会吹田徳洲会病院	DPC標準病院群	0.00	1.00	0.75	0.00	0.50	0	0.0	1.00	1.00	1	0	1	-	6.25
30927	大阪	市立吹田市民病院	DPC標準病院群	0.50	0.00	0.00	0.00	0.50	0	0.0	1.00	1.00	0	0	1	-	4.00
30928	大阪	社会医療法人警和会第二大阪警察病院	DPC標準病院群	0.00	0.00	0.50	0.00	0.50	0	0.0	0.74	0.50	0	0	1	-	3.24
30929	大阪	大阪掖済会病院	DPC標準病院群	0.00	0.00	0.00	0.00	0.50	0	0.0	1.00	0.50	0	0	1	-	3.00
30930	大阪	社会医療法人寿楽会大野記念病院	DPC標準病院群	0.00	0.00	0.00	0.00	0.50	0	0.0	1.00	0.44	0	0	1	-	2.94
30931	大阪	多根総合病院	DPC標準病院群	0.00	1.00	0.50	0.00	1.00	0	0.0	1.00	0.50	0	0	1	-	5.00
30932	大阪	公益財団法人日本生命済生会日本生命病院	DPC標準病院群	0.20	0.00	0.08	0.00	0.50	0	0.0	1.00	0.50	1	0	1	-	4.28
30933	大阪	医療法人錦秀会阪和記念病院	DPC標準病院群	0.00	1.00	0.50	0.00	0.50	0	0.0	1.00	0.50	0	0	1	-	4.50
30934	大阪	医療法人育和会育和会記念病院	DPC標準病院群	0.00	0.00	0.00	0.00	0.25	0	0.0	1.00	0.50	0	0	1	-	2.75
30935	大阪	医療法人穂野会村田病院	DPC標準病院群	0.00	1.00	0.00	0.00	0.50	0	0.0	0.83	0.25	0	0	1	-	3.58
30936	大阪	大阪鉄道病院	DPC標準病院群	0.09	0.00	0.17	0.00	0.50	0	0.0	1.00	0.50	0	0	1	-	3.26
30937	大阪	社会医療法人美杉会佐藤病院	DPC標準病院群	0.00	0.00	0.08	0.00	0.25	0	0.0	1.00	1.00	0	0	1	-	3.33
30938	大阪	医療法人毅峰会吉田病院	DPC標準病院群	0.00	0.00	0.50	0.00	0.50	0	0.0	0.94	1.00	0	0	1	-	3.94
30939	大阪	市立ひらかた病院	DPC標準病院群	0.00	0.25	0.42	0.00	0.50	0	0.0	1.00	1.00	0	0	1	-	4.17
30940	大阪	医療法人マックスール病院	DPC標準病院群	0.00	0.00	0.08	0.00	0.50	0	0.0	1.00	0.50	0	0	1	-	3.08
30941	大阪	社会医療法人弘道会豊島生野病院	DPC標準病院群	0.00	0.50	0.00	0.00	0.50	0	0.0	1.00	1.00	0	0	1	-	4.00
30942	大阪	社会福祉法人恩賜財団大阪府済生会泉尾病院	DPC標準病院群	0.50	0.00	0.50	0.00	0.50	0	0.0	1.00	0.50	0	0	1	-	4.00
30943	大阪	社会福祉法人大阪明館大阪明館病院	DPC標準病院群	0.00	0.25	0.17	0.00	0.50	0	0.0	1.00	0.49	0	0	1	-	3.40
30944	大阪	宗教法人在日本南ブレスピテリオンミッション淀川キリスト教病院	DPC標準病院群	0.19	1.00	1.00	0.00	0.50	1	0.0	1.00	1.00	0	0	1	-	6.69
30945	大阪	社会医療法人ONEFLAG牧病院	DPC標準病院群	0.00	0.00	0.00	0.00	0.50	0	0.0	0.47	0.50	0	0	1	-	2.47
30946	大阪	パナソニック健康保険組合松下記念病院	DPC標準病院群	0.50	0.00	0.33	0.00	0.50	0	0.0	1.00	0.50	0	0	1	-	3.83</

告示No.	都道府県	医療機関名	医療機関群	がん*	脳卒中	心筋梗塞等の 心血管疾患*	精神疾患*	災害	周産期	へき地	救急*	感染症*	治療等の実 施	臓器提供の 実施	医療の質向 上に向けた 取組	医師少数地 域への医師 派遣機能 (大学病院 本院群の み)*	地域医療指数(大学病院本 院群:上限11ポイン ト、DPC特定病院群:上限 10ポイント、DPC標準病院 群:上限8ポイント)*
30955	大阪	社会医療法人行岡医学研究会行岡病院	DPC標準病院群	0.00	0.00	0.00	0.00	0.25	0	0.0	1.00	0.50	0	0	1	-	2.75
30956	大阪	社会医療法人協和会加納総合病院	DPC標準病院群	0.00	1.00	0.00	0.00	0.50	0	0.0	1.00	1.00	0	0	1	-	4.50
30957	大阪	一般財団法人住友病院	DPC標準病院群	0.30	1.00	1.00	0.00	0.50	0	0.0	1.00	1.00	0	0	1	-	5.80
30958	大阪	医療法人伯鳳会大阪中央病院	DPC標準病院群	0.00	0.00	0.00	0.00	0.50	0	0.0	0.00	0.25	0	0	1	-	1.75
30959	大阪	医療法人医誠会誠会国際総合病院	DPC標準病院群	0.00	0.50	1.00	0.00	0.25	0	0.0	1.00	0.25	0	0	1	-	4.00
30960	大阪	社会福祉法人恩賜財団大阪府済生会茨木病院	DPC標準病院群	0.00	0.00	0.08	0.00	0.50	0	0.0	1.00	1.00	0	0	1	-	3.58
30961	大阪	社会医療法人寿会富永病院	DPC標準病院群	0.00	1.00	0.50	0.00	0.50	0	0.0	1.00	0.50	1	0	1	-	5.50
30962	大阪	社会福祉法人石井記念愛染園附属愛染橋病院	DPC標準病院群	0.00	0.00	0.00	0.00	0.50	1	0.0	1.00	0.50	0	0	1	-	4.00
30963	大阪	社会医療法人弘道会なにわ生野病院	DPC標準病院群	0.00	0.00	0.00	0.00	0.50	0	0.0	1.00	1.00	0	0	1	-	3.50
30964	大阪	東大阪病院	DPC標準病院群	0.00	0.00	0.00	0.00	0.50	0	0.0	1.00	1.00	0	0	1	-	3.50
30965	大阪	社会医療法人大道会森之宮病院	DPC標準病院群	0.00	0.00	0.50	0.00	0.50	0	0.0	1.00	0.50	0	0	1	-	3.50
30966	大阪	社会福祉法人恩賜財団大阪府済生会野江病院	DPC標準病院群	0.00	1.00	1.00	0.00	0.25	0	0.0	1.00	0.50	0	0	1	-	4.75
30967	大阪	佐野記念病院	DPC標準病院群	0.00	0.50	0.00	0.00	0.50	0	0.0	1.00	0.25	0	0	1	-	3.25
30968	大阪	市立柏原病院	DPC標準病院群	0.00	0.00	0.25	0.00	0.25	0	0.0	1.00	0.50	0	0	1	-	3.00
30969	大阪	社会医療法人垣谷会明治橋病院	DPC標準病院群	0.00	0.00	0.00	0.00	0.25	0	0.0	1.00	0.50	0	0	1	-	2.75
30970	大阪	阪南中央病院	DPC標準病院群	0.00	0.00	0.00	0.00	0.50	1	0.0	0.88	0.50	0	0	1	-	3.88
30971	大阪	医療法人宝生会PL病院	DPC標準病院群	0.00	0.00	0.00	0.00	0.50	0	0.0	1.00	1.00	0	0	1	-	3.50
30972	大阪	社会福祉法人恩賜財団大阪府済生会富田林病院	DPC標準病院群	0.00	0.00	0.25	0.00	0.50	0	0.0	1.00	1.00	0	0	1	-	3.75
30973	大阪	社会医療法人若弘会若草第一病院	DPC標準病院群	0.00	1.00	0.17	0.00	0.50	0	0.0	1.00	1.00	0	0	1	-	4.67
30974	大阪	医療法人河内友益会河内総合病院	DPC標準病院群	0.00	1.00	0.50	0.00	0.50	0	0.0	1.00	1.00	0	0	1	-	5.00
30975	大阪	医療法人竹村医学研究会(財団)小阪産病院	DPC標準病院群	0.00	0.00	0.00	0.00	0.50	0	0.0	0.00	0.22	0	0	1	-	1.72
30976	大阪	地方独立行政法人市立東大阪医療センター	DPC標準病院群	1.00	1.00	1.00	0.00	1.00	1	0.0	1.00	1.00	0	0	1	-	8.00
30977	大阪	医療法人良秀会高石藤井病院	DPC標準病院群	0.00	0.00	0.00	0.00	0.50	0	0.0	0.61	0.50	0	0	1	-	2.61
30978	大阪	社会医療法人医真会医真会八尾総合病院	DPC標準病院群	0.00	1.00	0.00	0.00	0.50	0	0.0	1.00	0.50	0	0	1	-	4.00
30979	大阪	社会医療法人信愛会聖生会脳神経外科病院	DPC標準病院群	0.00	1.00	0.50	0.00	0.50	0	0.0	1.00	1.00	0	0	1	-	5.00
30980	大阪	社会医療法人景岳会南大阪病院	DPC標準病院群	0.00	0.00	0.33	0.00	0.50	0	0.0	1.00	0.99	1	0	1	-	4.83
30981	大阪	医療法人讃和会友愛会病院	DPC標準病院群	0.00	1.00	0.00	0.00	0.50	0	0.0	1.00	0.50	0	0	1	-	4.00
30982	大阪	耳原総合病院	DPC標準病院群	0.50	0.25	0.50	0.00	0.50	0	0.0	1.00	1.00	0	0	1	-	4.75
30983	大阪	社会医療法人清恵会清恵会病院	DPC標準病院群	0.00	1.00	0.17	0.00	0.50	0	0.0	1.00	1.00	0	0	1	-	4.67
30984	大阪	ペルランド総合病院	DPC標準病院群	0.50	0.50	1.00	0.00	0.50	1	0.0	1.00	1.00	0	0	1	-	6.50
30985	大阪	社会医療法人啓仁会堺咲花病院	DPC標準病院群	0.00	0.00	0.00	0.00	0.25	0	1.0	0.72	1.00	0	0	1	-	3.97
30986	大阪	大阪回生病院	DPC標準病院群	0.00	0.50	0.50	0.00	0.25	0	0.0	1.00	0.37	1	0	1	-	4.62
30987	大阪	大阪市立十三市民病院	DPC標準病院群	0.00	0.00	0.00	0.00	0.50	0	0.0	0.42	1.00	0	0	1	-	2.92
30988	大阪	藍の都脳神経外科病院	DPC標準病院群	0.00	1.00	0.00	0.00	0.50	0	0.0	1.00	0.50	0	0	1	-	4.00
30989	大阪	社会医療法人さくら会さくら会病院	DPC標準病院群	0.00	0.50	0.00	0.00	0.50	0	0.0	0.95	0.25	0	0	1	-	3.20
30990	大阪	独立行政法人地域医療機能推進機構大阪病院	DPC標準病院群	0.50	1.00	1.00	0.00	0.50	0	0.0	1.00	0.50	1	0	1	-	6.50
30991	大阪	独立行政法人地域医療機能推進機構ヶ丘医療センター	DPC標準病院群	0.50	0.50	0.00	0.00	0.50	0	0.0	1.00	1.00	0	0	1	-	4.50
30992	大阪	国家公務員共済組合連合会大前病院	DPC標準病院群	0.14	1.00	1.00	0.00	0.50	0	0.0	1.00	1.00	0	0	1	-	5.64
30993	大阪	国家公務員共済組合連合会枚方公済病院	DPC標準病院群	0.00	0.25	1.00	0.00	0.50	0	0.0	1.00	1.00	0	0	1	-	4.75
30994	大阪	社会福祉法人恩賜財団大阪府済生会吹田病院	DPC標準病院群	0.50	0.00	0.50	0.00	0.50	1	0.0	1.00	1.00	1	0	1	-	6.50
30995	大阪	独立行政法人地域医療機能推進機構大阪みなと中央病院	DPC標準病院群	0.00	0.00	0.00	0.00	0.50	0	0.0	1.00	1.00	0	0	1	-	3.50
30996	大阪	市立貝塚病院	DPC標準病院群	0.50	0.00	0.00	0.00	0.50	0	0.0	1.00	1.00	0	0	1	-	4.00
30997	大阪	箕面市立病院	DPC標準病院群	0.50	0.00	0.00	0.00	0.50	0	0.0	1.00	1.00	0	0	1	-	4.00
30998	大阪	社会医療法人生長会阪南市民病院	DPC標準病院群	0.00	0.00	0.00	0.00	0.50	0	0.0	1.00	1.00	0	0	1	-	3.50
30999	大阪	市立池田病院	DPC標準病院群	0.50	0.00	0.08	0.00	0.50	0	0.0	1.00	1.00	0	0	1	-	4.08
31000	大阪	市立豊中病院	DPC標準病院群	1.00	1.00	0.50	0.00	0.50	1	0.0	1.00	1.00	0	0	1	-	7.00
31001	大阪	八尾市立病院	DPC標準病院群	1.00	0.00	0.50	0.00	0.50	1	0.0	1.00	1.00	0	0	0	-	5.00
31002	大阪	独立行政法人国立病院機構大阪南医療センター	DPC標準病院群	1.00	1.00	1.00	0.00	0.50	0	0.0	1.00	1.00	1	0	1	-	7.50
31003	兵庫	公益財団法人甲南会甲南医療センター	DPC標準病院群	0.50	1.00	0.50	0.00	0.50	0	0.0	1.00	1.00	1	0	1	-	6.50
31004	兵庫	公益財団法人甲南会六甲アイランド甲南病院	DPC標準病院群	0.00	0.00	0.00	0.00	0.50	0	0.0	0.00	0.99	0	0	1	-	2.49
31005	兵庫	医療法人康達会西病院	DPC標準病院群	0.00	0.00	0.00	0.00	0.25	0	0.0	0.47	1.00	0	0	1	-	2.72
31006	兵庫	医療法人財団神戸海星病院	DPC標準病院群	0.00	0.00	0.00	0.00	0.50	0	0.0	0.37	1.00	0	0	1	-	2.87
31007	兵庫	三菱神戸病院	DPC標準病院群	0.00	0.00	0.00	0.00	0.25	0	0.0	0.51	1.00	0	0	1	-	2.76
31008	兵庫	医療法人川崎病院	DPC標準病院群	0.00	0.00	0.50	0.00	0.50	0	0.0	1.00	1.00	0	0	1	-	4.00
31009	兵庫	社会医療法人栄昌会吉田病院	DPC標準病院群	0.00	1.00	0.00	0.00	0.50	0	0.0	1.00	0.19	0	0	1	-	3.69
31010	兵庫	神戸百年記念病院	DPC標準病院群	0.00	0.00	0.50	0.00	0.25	0	0.0	1.00	1.00	0	0	1	-	3.75
31011	兵庫	神戸市立医療センター西市民病院	DPC標準病院群	0.07	0.25	0.25	0.00	0.50	0	0.0	1.00	1.00	0	0	1	-	4.07
31012	兵庫	高橋病院	DPC標準病院群	0.00	0.25	0.50	0.00	0.25	0	0.0	1.00	0.50	1	0	1	-	4.50
31013	兵庫	新須磨病院	DPC標準病院群	0.00	0.00	0.00	0.00	0.25	0	0.0	0.63	1.00	0	0	1	-	2.88
31014	兵庫	医療法人徳洲会神戸徳洲会病院	DPC標準病院群	0.00	0.50	0.08	0.00	0.50	0	0.0	1.00	1.00	0	0	1	-	4.08
31015	兵庫	神戸掖済会病院	DPC標準病院群	0.00	1.00	0.50	0.00	0.50	0	0.0	1.00	0.50	0	0	1	-	4.50
31016	兵庫	社会医療法人社団順心会順心神戸病院	DPC標準病院群	0.00	0.25	0.00	0.00	0.25	0	0.0	1.00	0.25	0	0	1	-	2.75
31017	兵庫	医療法人信和会明和病院	DPC標準病院群	0.00	0.25	0.50	0.00	0.25	0	0.0	1.00	0.50	0	0	1	-	3.50
31018	兵庫	社会医療法人渡邊高記念会西宮渡辺病院	DPC標準病院群	0.00	0.00	0.00	0.00	0.50	0	0.0	1.00	0.36	0	0	1	-	2.86
31019	兵庫	西宮協立脳神経外科病院	DPC標準病院群	0.00	1.00	0.00	0.00	0.50	0	0.0	1.00	0.50	0	0	1	-	4.00
31020	兵庫	笹生病院	DPC標準病院群	0.00	0.25	0.50	0.00	0.25	0	0.0	1.00	0.50	0	0	1	-	3.50
31021	兵庫	社会医療法人渡邊高記念会西宮渡辺心臓脳・血管センター	DPC標準病院群	0.00	1.00	1.00	0.00	0.50	0	1.0	1.00	0.40	0	0	1	-	5.90
31022	兵庫	市立芦屋病院	DPC標準病院群	0.00	0.00	0.00	0.00	0.50	0	0.0	1.00	1.00	0	0	1	-	3.50
31023	兵庫	医療法人回生会宝塚病院	DPC標準病院群	0.00	0.50	0.50	0.00	0.25	0	0.0	1.00	0.50	0	0	1	-	3.75
31024	兵庫	医療法人尚和会宝塚第一病院	DPC標準病院群	0.00	0.00	0.00	0.00	0.25	0	0.0	0.46	1.00	0	0	1	-	2.71
31025	兵庫	宝塚市立病院	DPC標準病院群	0.50	1.00	0.50	0.00	1.00	0	0.0	1.00	1.00	1	0	1	-	7.00
31026	兵庫	こだま病院	DPC標準病院群	0.00	0.00	0.00	0.00	0.25	0	0.0	0.59	0.50	0	0	1	-	2.34
31027	兵庫	医療法人愛心会東宝塚さとう病院	DPC標準病院群	0.00	0.00	1.00	0.00	0.25	0	0.0	1.00	0.50	0	0	1	-	3.75
31028	兵庫	三田市民病院	DPC標準病院群	0.00	0.50	0.50	0.00	0.50	0	0.0	1.00	1.00	0	0	1	-	4.50
31029	兵庫	医療法人敬愛会大塚病院	DPC標準病院群	0.00	0.00	0.00	0.00	0.25	0	0.0	0.20	0.21	0	0	1	-	1.66
31030	兵庫	兵庫県立丹波医療センター	DPC標準病院群	1.00	0.50	0.50	0.00	1.00	0	1.0	1.00	0.91	0	0	1	-	6.91
31031	兵庫	西脇市立西脇病院	DPC標準病院群	0.50	1.00	0.00	0.00	1.00	0	1.0	1.00	0.96	0	0	1	-	6.46
31032	兵庫	特定医療法人誠仁会大久保病院	DPC標準病院群	0.00	0.00	0.08	0.00	0.25	0	0.0	1.00	0.50	0	0	1	-	2.83
31033	兵庫	兵庫県立がんセンター	DPC標準病院群	1.00	0.00	0.00	0.00	0.50	0	0.0	0.00	1.00	1	0	1	-	4.50
31034	兵庫	あさぎり病院	DPC標準病院群	0.00													

告示No.	都道府県	医療機関名	医療機関群	がん*	脳卒中	心筋梗塞等の 心血管疾患*	精神疾患*	災害	周産期	へき地	救急*	感染症*	治療等の実 施	臓器提供の 実施	医療の質向 上に向けた 取組	医師少数地 域への医師 派遣機能 (大学病院 本院群の み)*	地域医療指数(大学病院本 院群:上限11ポイン ト、DPC特定病院群:上限 10ポイント、DPC標準病院 群:上限8ポイント)*
31042	兵庫	三木山陽病院	DPC標準病院群	0.00	0.00	0.00	0.00	0.50	0	0.0	0.96	0.50	0	0	0	-	1.96
31043	兵庫	市立加西病院	DPC標準病院群	0.00	0.00	0.50	0.00	0.50	0	0.0	1.00	1.00	0	0	1	-	4.00
31044	兵庫	社会医療法人社団正峰会大山記念病院	DPC標準病院群	0.00	0.00	0.50	0.00	0.50	0	0.0	1.00	1.00	0	0	1	-	4.00
31045	兵庫	社会医療法人中央会尼崎中央病院	DPC標準病院群	0.00	0.50	0.08	0.00	0.25	0	0.0	1.00	0.50	0	0	1	-	3.33
31046	兵庫	尼崎医療生協病院	DPC標準病院群	0.00	0.00	0.00	0.00	0.50	0	0.0	1.00	0.50	0	0	1	-	3.00
31047	兵庫	はくほう会セントラル病院	DPC標準病院群	0.00	0.00	0.17	0.00	0.50	0	0.0	1.00	0.50	0	0	1	-	3.17
31048	兵庫	医療法人晋真会ベリタス病院	DPC標準病院群	0.00	0.25	0.50	0.00	0.50	0	0.0	1.00	0.50	0	0	1	-	3.75
31049	兵庫	川西市立総合医療センター	DPC標準病院群	0.00	1.00	0.50	0.00	0.50	0	0.0	1.00	1.00	0	0	1	-	5.00
31050	兵庫	公立学校共済組合近畿中央病院	DPC標準病院群	1.00	0.50	0.25	0.00	0.50	0	0.0	1.00	1.00	0	0	1	-	5.25
31051	兵庫	市立伊丹病院	DPC標準病院群	1.00	0.00	0.17	0.00	0.50	0	0.0	1.00	1.00	0	0	1	-	4.67
31052	兵庫	伊丹恒生脳神経外科病院	DPC標準病院群	0.00	0.25	0.00	0.00	0.50	0	0.0	0.69	0.43	0	0	1	-	2.88
31053	兵庫	公立神崎総合病院	DPC標準病院群	0.00	0.00	0.00	0.00	0.50	0	0.0	0.69	1.00	0	0	1	-	3.19
31054	兵庫	公立中央総合病院	DPC標準病院群	0.00	0.00	0.00	0.00	0.50	0	1.0	1.00	0.45	0	0	1	-	3.95
31055	兵庫	姫路聖マリア病院	DPC標準病院群	0.16	0.00	0.00	0.00	0.50	0	0.0	1.00	0.50	0	0	1	-	3.16
31056	兵庫	医療法人公仁会姫路中央病院	DPC標準病院群	0.50	0.00	0.00	0.00	0.50	0	0.0	0.75	0.25	0	0	1	-	3.00
31057	兵庫	社会医療法人松蔭会入江病院	DPC標準病院群	0.00	0.00	0.00	0.00	0.50	0	0.0	1.00	0.18	0	0	1	-	2.68
31058	兵庫	井野病院	DPC標準病院群	0.00	0.00	0.00	0.00	0.50	0	0.0	0.73	0.50	0	0	1	-	2.73
31059	兵庫	社会医療法人三栄会ツカザキ病院	DPC標準病院群	0.00	1.00	1.00	0.00	0.50	0	1.0	1.00	0.50	0	0	1	-	6.00
31060	兵庫	医療法人伯鳳会赤穂中央病院	DPC標準病院群	0.00	0.00	0.00	0.00	0.50	0	0.0	1.00	0.41	0	0	1	-	2.91
31061	兵庫	赤穂市民病院	DPC標準病院群	0.67	0.50	0.50	0.00	1.00	0	1.0	1.00	1.00	0	0	1	-	6.67
31062	兵庫	公立豊岡病院組合立豊岡病院	DPC標準病院群	1.00	1.00	1.00	0.14	1.00	1	1.0	1.00	1.00	0	0	1	-	8.00
31063	兵庫	公立八鹿病院	DPC標準病院群	0.00	0.00	0.00	0.00	1.00	0	1.0	0.94	1.00	0	0	1	-	4.94
31064	兵庫	神戸アドベント病院	DPC標準病院群	0.00	0.00	0.42	0.00	0.50	0	0.0	0.79	0.50	0	0	1	-	3.21
31065	兵庫	独立行政法人地域医療機能推進機構神戸中央病院	DPC標準病院群	0.00	1.00	0.50	0.00	0.50	0	0.0	1.00	1.00	0	0	1	-	5.00
31066	兵庫	済生会兵庫東病院	DPC標準病院群	0.50	0.00	0.42	0.00	0.50	1	0.0	1.00	1.00	0	0	1	-	5.42
31067	兵庫	真星病院	DPC標準病院群	0.00	0.00	0.00	0.00	0.50	0	0.0	0.35	0.50	0	0	1	-	2.35
31068	兵庫	恒生病院	DPC標準病院群	0.00	1.00	0.08	0.00	0.50	0	0.0	0.89	0.50	0	0	1	-	3.97
31069	兵庫	独立行政法人労働者健康安全機構神戸労災病院	DPC標準病院群	0.00	0.00	1.00	0.00	0.50	0	0.0	1.00	1.00	0	0	1	-	4.50
31070	兵庫	神戸赤十字病院	DPC標準病院群	0.00	0.50	1.00	0.00	1.00	0	0.0	1.00	1.00	0	0	1	-	5.50
31071	兵庫	兵庫県立こども病院	DPC標準病院群	0.50	0.00	0.00	0.00	0.50	1	0.0	0.00	1.00	0	0	1	-	4.00
31072	兵庫	兵庫県立西宮病院	DPC標準病院群	0.50	0.50	0.00	0.00	1.00	1	0.0	1.00	1.00	1	0	1	-	7.00
31073	兵庫	兵庫県立加古川医療センター	DPC標準病院群	0.50	0.00	0.00	0.00	1.00	0	0.0	1.00	1.00	0	0	1	-	4.50
31074	兵庫	西宮市立中央病院	DPC標準病院群	0.32	0.00	0.00	0.00	0.50	0	0.0	1.00	1.00	1	0	1	-	4.82
31075	兵庫	独立行政法人国立病院機構姫路医療センター	DPC標準病院群	0.50	0.00	0.00	0.00	1.00	0	0.0	1.00	1.00	1	0	1	-	5.50
31076	兵庫	独立行政法人国立病院機構神戸医療センター	DPC標準病院群	0.50	1.00	0.50	0.00	0.50	0	0.0	1.00	1.00	1	0	1	-	6.50
31077	奈良	医療法人新生会総合病院高の原中央病院	DPC標準病院群	0.00	0.00	1.00	0.00	0.50	0	0.0	1.00	0.50	0	0	1	-	4.00
31078	奈良	医療法人康仁会西の京病院	DPC標準病院群	0.00	0.00	0.17	0.00	0.50	0	0.0	1.00	0.50	0	0	1	-	3.17
31079	奈良	社会福祉法人恩賜財団済生会奈良病院	DPC標準病院群	0.00	0.00	0.00	0.00	0.25	0	0.0	0.83	1.00	0	0	1	-	3.08
31080	奈良	市立奈良病院	DPC標準病院群	0.50	1.00	0.50	0.00	1.00	0	1.0	1.00	1.00	0	0	1	-	7.00
31081	奈良	社会医療法人松本快生会西奈良中央病院	DPC標準病院群	0.00	0.00	0.00	0.00	0.50	0	0.0	1.00	0.50	0	0	1	-	3.00
31082	奈良	社会医療法人田北会田北病院	DPC標準病院群	0.00	0.00	0.00	0.00	0.25	0	0.0	1.00	0.50	0	0	1	-	2.75
31083	奈良	独立行政法人地域医療機能推進機構大和郡山病院	DPC標準病院群	0.00	0.00	0.00	0.00	0.25	0	0.0	1.00	1.00	0	0	1	-	3.25
31084	奈良	近畿大学奈良病院	DPC標準病院群	1.00	1.00	0.50	0.00	1.00	0	0.0	1.00	1.00	0	0	1	-	6.50
31085	奈良	医療法人社団松下会白庭病院	DPC標準病院群	0.00	0.25	0.00	0.00	0.25	0	0.0	0.77	0.50	0	0	1	-	2.77
31086	奈良	生駒市立病院	DPC標準病院群	0.00	0.00	0.33	0.00	0.50	0	0.0	1.00	1.00	0	0	1	-	3.83
31087	奈良	社会福祉法人恩賜財団済生会中和病院	DPC標準病院群	0.50	0.00	0.00	0.00	1.00	0	0.0	1.00	1.00	0	0	1	-	4.50
31088	奈良	奈良県西和医療センター	DPC標準病院群	0.00	1.00	1.00	0.00	0.75	0	0.0	1.00	1.00	0	0	1	-	5.75
31089	奈良	国保中央病院	DPC標準病院群	0.00	0.00	0.00	0.00	0.50	0	0.0	1.00	1.00	0	0	1	-	3.50
31090	奈良	大和高田市立病院	DPC標準病院群	0.00	0.00	0.00	0.00	1.00	0	0.0	1.00	1.00	0	0	1	-	4.00
31091	奈良	社会医療法人高清水高井病院	DPC標準病院群	0.00	1.00	0.50	0.00	0.50	0	0.0	0.00	0.50	0	0	1	-	3.50
31092	奈良	平成記念病院	DPC標準病院群	0.00	0.00	0.00	0.00	0.50	0	0.0	1.00	0.50	0	0	1	-	3.00
31093	奈良	社会福祉法人恩賜財団済生会御所病院	DPC標準病院群	0.00	0.00	0.00	0.00	0.25	0	0.0	0.55	1.00	0	0	1	-	2.80
31094	奈良	南和広域医療企業団南奈良総合医療センター	DPC標準病院群	0.50	0.50	0.00	0.00	1.00	0	1.0	1.00	1.00	0	0	1	-	6.00
31095	奈良	社会医療法人高清水香芝旭ヶ丘病院	DPC標準病院群	0.00	0.00	0.00	0.00	0.50	0	0.0	0.00	1.00	0	0	1	-	2.50
31096	奈良	宇陀市立病院	DPC標準病院群	0.00	0.00	0.00	0.00	0.75	0	1.0	0.79	1.00	0	0	1	-	4.54
31097	和歌山	和歌山県立総合医療センター	DPC標準病院群	0.00	0.00	0.00	0.00	0.50	0	1.0	0.00	0.00	0	0	1	-	1.50
31098	和歌山	医療法人愛晋会中江病院	DPC標準病院群	0.00	0.00	0.00	0.00	0.25	0	0.0	0.36	0.47	0	0	1	-	2.08
31099	和歌山	誠祐記念病院	DPC標準病院群	0.00	0.25	0.50	0.00	0.25	0	0.0	0.61	0.35	0	0	1	-	2.96
31100	和歌山	済生会和歌山病院	DPC標準病院群	0.00	0.50	0.17	0.00	0.50	0	0.0	1.00	1.00	0	0	1	-	4.17
31101	和歌山	独立行政法人労働者健康安全機構和歌山労災病院	DPC標準病院群	0.00	1.00	0.50	0.00	1.00	0	0.0	1.00	1.00	0	1	1	-	6.50
31102	和歌山	医療法人南労会紀和病院	DPC標準病院群	0.00	0.00	0.00	0.00	0.50	0	0.0	0.99	1.00	0	0	1	-	3.49
31103	和歌山	済生会和田病院	DPC標準病院群	0.00	0.00	0.00	0.00	0.50	0	0.0	0.73	0.50	0	0	1	-	2.73
31104	和歌山	公立那賀病院	DPC標準病院群	0.50	0.00	0.00	0.00	1.00	0	1.0	1.00	1.00	0	0	1	-	5.50
31105	和歌山	北出病院	DPC標準病院群	0.00	0.00	0.00	0.00	0.50	0	0.0	1.00	1.00	0	0	1	-	3.50
31106	和歌山	ひだか病院	DPC標準病院群	0.00	0.25	0.50	0.50	1.00	0	1.0	1.00	1.00	0	0	1	-	6.25
31107	和歌山	白浜はまゆう病院	DPC標準病院群	0.00	0.00	0.00	0.00	0.75	0	1.0	0.72	1.00	0	0	1	-	4.47
31108	和歌山	有田市立病院	DPC標準病院群	0.00	0.00	0.00	0.00	1.00	0	0.0	0.76	1.00	0	0	1	-	3.76
31109	和歌山	新宮市立医療センター	DPC標準病院群	0.00	0.50	0.50	0.00	1.00	0	0.0	0.00	1.00	1	0	1	-	5.00
31110	和歌山	海南医療センター	DPC標準病院群	0.00	0.00	0.00	0.00	0.50	0	0.0	0.98	1.00	0	0	1	-	3.48
31111	和歌山	橋本市立病院	DPC標準病院群	0.50	1.00	0.50	0.00	1.00	0	1.0	1.00	1.00	0	0	1	-	7.00
31112	和歌山	紀南病院	DPC標準病院群	0.50	0.00	1.00	0.00	1.00	1	1.0	1.00	1.00	0	0	1	-	7.50
31113	和歌山	独立行政法人国立病院機構南和歌山医療センター	DPC標準病院群	0.50	1.00	0.50	0.00	1.00	0	1.0	1.00	1.00	0	1	1	-	8.00
31114	鳥取	鳥取赤十字病院	DPC標準病院群	0.50	0.00	0.50	0.00	1.00	0	0.0	1.00	1.00	0	0	1	-	5.00
31115	鳥取	鳥取市立病院	DPC標準病院群	0.36	0.25	0.36	0.00	0.50	0	0.5	1.00	1.00	0	0	1	-	4.97
31116	鳥取	鳥取生協病院	DPC標準病院群	0.00	0.00	0.18	0.00	0.50	0	0.0	1.00	0.50	0	0	1	-	3.18
31117	鳥取	独立行政法人労働者健康安全機構山陰労災病院	DPC標準病院群	0.50	1.00	0.50	0.00	0.50	0	0.5	1.00	1.00	0	0	1	-	6.00
31118	鳥取	社会医療法人同愛会博愛病院	DPC標準病院群	0.50	0.25	0.00	0.00	0.50	0	0.0	1.00	0.50	0	0	1	-	3.75
31119	鳥取	鳥取県立厚生病院	DPC標準病院群	1.00	1.00	0.50	0.00	1.00	0	0.5	1.00	1.00	0	0	1	-	7.00
31120	鳥取	医療法人十字会野島病院	DPC標準病院群	0.00	0.25	0.00	0.00	0.50	0	0.0	0.85	0.50	0	0	1	-	3.10
31121	鳥取	鳥取県済生会境港総合病院	DPC標準病院群	0.00	0.25	0.00	0.00	0.50	0	0.0	0.62						

告示No.	都道府県	医療機関名	医療機関群	がん*	脳卒中	心筋梗塞等の 心血管疾患*	精神疾患*	災害	周産期	へき地	救急*	感染症*	治療等の実 施	臓器提供の 実施	医療の質向 上に向けた 取組	医師少数地 域への医師 派遣機能 (大学病院 本院群の み)*	地域医療指数(大学病院本 院群:上限11ポイン ト、DPC特定病院群:上限 10ポイント、DPC標準病院 群:上限8ポイント)*
31129	島根	益田赤十字病院	DPC標準病院群	0.00	0.50	0.50	0.00	1.00	1	0.5	1.00	1.00	0	0	1	-	6.50
31130	島根	公益社団法人益田市医師会立益田地域医療センター医師会病院	DPC標準病院群	0.00	0.00	0.00	0.00	0.50	0	1.0	0.44	0.50	0	0	1	-	3.44
31131	島根	独立行政法人地域医療機能推進機構玉造病院	DPC標準病院群	0.00	0.00	0.00	0.00	0.50	0	1.0	0.00	0.50	0	0	1	-	3.00
31132	島根	安来市立病院	DPC標準病院群	0.00	0.00	0.00	0.00	0.25	0	1.0	0.55	1.00	0	0	1	-	3.80
31133	島根	雲南市立病院	DPC標準病院群	0.00	0.00	0.00	0.00	1.00	0	1.0	0.00	1.00	0	0	1	-	4.00
31134	島根	出雲徳洲会病院	DPC標準病院群	0.00	0.00	0.00	0.00	0.50	0	0.0	0.00	1.00	0	0	1	-	2.50
31135	島根	独立行政法人国立病院機構浜田医療センター	DPC標準病院群	0.50	1.00	0.50	0.00	1.00	0	1.0	1.00	1.00	1	0	1	-	8.00
31136	岡山	光生病院	DPC標準病院群	0.00	0.00	0.00	0.00	0.50	0	1.0	0.88	0.50	0	0	1	-	3.88
31137	岡山	総合病院岡山協立病院	DPC標準病院群	0.00	0.00	0.50	0.00	0.50	0	0.0	1.00	1.00	0	0	1	-	4.00
31138	岡山	医療法人創和会重井医学研究所附属病院	DPC標準病院群	0.00	0.00	0.00	0.00	0.50	0	0.0	0.00	0.50	0	0	1	-	2.00
31139	岡山	岡山旭東病院	DPC標準病院群	0.00	1.00	0.00	0.00	0.50	0	0.0	1.00	1.00	1	0	1	-	5.50
31140	岡山	岡村一心堂病院	DPC標準病院群	0.00	0.00	0.00	0.00	0.25	0	0.0	0.71	0.96	0	0	1	-	2.91
31141	岡山	医療法人竜操整形外科病院	DPC標準病院群	0.00	0.00	0.00	0.00	0.50	0	0.0	0.00	0.50	0	0	1	-	2.00
31142	岡山	社会医療法人鴻仁会岡山中央病院	DPC標準病院群	0.00	0.25	0.00	0.00	0.50	0	0.0	1.00	0.50	0	0	1	-	3.25
31143	岡山	心臓病センター柳原病院	DPC標準病院群	0.00	0.00	1.00	0.00	0.50	0	1.0	1.00	0.50	1	0	1	-	6.00
31144	岡山	岡山西大寺病院	DPC標準病院群	0.00	0.00	0.00	0.00	1.00	0	0.0	1.00	0.50	0	0	1	-	3.50
31145	岡山	川崎医科大学総合医療センター	DPC標準病院群	0.49	1.00	0.50	0.00	1.00	0	0.0	1.00	1.00	0	0	1	-	5.99
31146	岡山	水島中央病院	DPC標準病院群	0.00	0.00	0.00	0.00	0.50	0	0.0	1.00	0.97	0	0	1	-	3.47
31147	岡山	倉敷成人病センター	DPC標準病院群	0.50	0.00	0.00	0.00	0.50	0	0.0	0.95	0.49	0	0	1	-	3.44
31148	岡山	岡山協同病院	DPC標準病院群	0.00	0.00	0.00	0.00	0.50	0	0.0	1.00	0.50	0	0	1	-	3.00
31149	岡山	松田病院	DPC標準病院群	0.00	0.00	0.00	0.00	0.50	0	0.0	0.94	0.50	0	0	1	-	2.94
31150	岡山	倉敷平成病院	DPC標準病院群	0.00	0.25	0.00	0.00	0.25	0	0.0	1.00	0.50	0	0	1	-	3.00
31151	岡山	医療法人創生会渡辺胃腸科外科病院	DPC標準病院群	0.00	0.00	0.00	0.00	0.25	0	0.0	0.00	0.50	0	0	1	-	1.75
31152	岡山	医療法人天馬会クハ外科胃腸科肛門科病院	DPC標準病院群	0.00	0.00	0.00	0.00	0.50	0	0.0	0.00	0.50	0	0	1	-	2.00
31153	岡山	医療法人社団新風会玉島中央病院	DPC標準病院群	0.00	0.00	0.00	0.00	0.50	0	0.0	0.30	0.50	0	0	1	-	2.30
31154	岡山	倉敷第一病院	DPC標準病院群	0.00	0.00	0.00	0.00	0.50	0	0.0	1.00	0.50	0	0	1	-	3.00
31155	岡山	中島病院	DPC標準病院群	0.00	0.00	0.00	0.00	0.50	0	0.0	0.36	1.00	0	0	1	-	2.86
31156	岡山	笠岡第一病院	DPC標準病院群	0.00	0.00	0.00	0.00	0.25	0	0.0	1.00	1.00	0	0	1	-	3.25
31157	岡山	医療法人清栄会高梁中央病院	DPC標準病院群	0.50	0.00	0.00	0.00	1.00	0	0.0	0.66	1.00	0	0	1	-	4.16
31158	岡山	金光病院	DPC標準病院群	0.00	0.00	0.00	0.00	0.25	0	0.0	0.46	1.00	0	0	0	-	1.71
31159	岡山	金田病院	DPC標準病院群	0.50	0.25	0.00	0.00	0.50	0	0.0	0.75	1.00	0	0	1	-	4.00
31160	岡山	独立行政法人労働者健康安全機構岡山労災病院	DPC標準病院群	0.27	0.25	0.50	0.00	0.50	0	0.0	1.00	1.00	1	0	1	-	5.51
31161	岡山	岡山済生会総合病院	DPC標準病院群	0.98	0.25	0.08	0.00	1.00	0	1.0	1.00	1.00	0	0	1	-	6.31
31162	岡山	倉敷市立市民病院	DPC標準病院群	0.00	0.00	0.00	0.00	0.50	0	0.0	0.00	0.50	0	0	1	-	2.00
31163	岡山	岡山市立市民病院	DPC標準病院群	0.00	1.00	0.50	0.00	1.00	0	0.0	1.00	0.92	1	1	1	-	7.42
31164	広島	中国電力株式会社中電病院	DPC標準病院群	0.00	0.00	0.00	0.00	0.50	0	0.0	1.00	0.50	0	0	1	-	3.00
31165	広島	医療法人あかね会土谷総合病院	DPC標準病院群	0.00	0.00	1.00	0.00	0.50	1	0.0	1.00	0.50	0	0	1	-	5.00
31166	広島	広島赤十字・原爆病院	DPC標準病院群	1.00	0.25	0.50	0.00	1.00	0	0.0	1.00	0.50	1	0	1	-	6.25
31167	広島	広島厚生病院	DPC標準病院群	0.00	0.00	0.00	0.00	0.50	0	0.0	0.76	0.50	0	0	1	-	2.76
31168	広島	医療法人社団おると会浜路整形外科病院	DPC標準病院群	0.00	0.00	0.00	0.00	0.50	0	0.0	0.56	0.50	0	0	1	-	2.56
31169	広島	JR広島病院	DPC標準病院群	0.00	0.00	0.00	0.00	0.50	0	0.0	1.00	0.50	0	0	1	-	3.00
31170	広島	翠清会福川病院	DPC標準病院群	0.00	1.00	0.00	0.00	0.50	0	0.0	1.00	0.35	0	0	1	-	3.85
31171	広島	国家公務員共済組合連合会広島記念病院	DPC標準病院群	0.00	0.00	0.00	0.00	0.50	0	0.0	0.95	0.50	0	0	1	-	2.95
31172	広島	医療法人社団うすい会高陽ニュータウン病院	DPC標準病院群	0.00	0.00	0.00	0.00	0.25	0	0.0	0.43	0.50	0	0	1	-	2.18
31173	広島	医療法人社団一陽会原田病院	DPC標準病院群	0.00	0.00	0.00	0.00	0.50	0	0.0	1.00	0.48	0	0	1	-	2.98
31174	広島	荒木脳神経外科病院	DPC標準病院群	0.00	1.00	0.00	0.00	0.25	0	0.0	1.00	0.50	0	0	1	-	3.75
31175	広島	五日市記念病院	DPC標準病院群	0.00	1.00	0.00	0.00	0.25	0	0.0	1.00	0.50	0	0	1	-	3.75
31176	広島	広島医療生活協同組合広島共立病院	DPC標準病院群	0.00	0.00	0.00	0.00	1.00	0	0.0	1.00	0.20	0	0	1	-	3.20
31177	広島	国家公務員共済組合連合会呉共済病院	DPC標準病院群	0.50	1.00	0.50	0.00	1.00	0	0.0	1.00	0.50	0	0	1	-	5.50
31178	広島	独立行政法人労働者健康安全機構中国労災病院	DPC標準病院群	0.00	0.50	0.50	0.00	1.00	1	0.0	1.00	0.50	0	0	1	-	5.50
31179	広島	医療法人社団仁慈会安田病院	DPC標準病院群	0.00	0.00	0.00	0.00	0.25	0	0.0	0.59	0.50	0	0	1	-	2.34
31180	広島	総合病院三原赤十字病院	DPC標準病院群	0.00	0.00	0.00	0.00	1.00	0	0.0	0.98	0.50	0	0	1	-	3.48
31181	広島	社会医療法人里仁会興生総合病院	DPC標準病院群	0.00	1.00	0.50	0.00	1.00	0	0.0	1.00	0.50	0	0	1	-	5.00
31182	広島	尾道市立市民病院	DPC標準病院群	0.00	0.25	0.00	0.00	0.50	0	0.0	1.00	0.50	0	0	1	-	3.25
31183	広島	公立みつぎ総合病院	DPC標準病院群	0.00	0.25	0.00	0.00	0.25	0	0.0	0.98	0.50	0	0	1	-	2.98
31184	広島	広島県厚生農業協同組合連合会尾道総合病院	DPC標準病院群	1.00	1.00	0.50	0.00	1.00	1	1.0	1.00	0.42	0	0	1	-	7.92
31185	広島	公立学校共済組合中国中央病院	DPC標準病院群	0.00	0.00	0.00	0.00	0.50	0	0.0	1.00	0.42	0	0	1	-	2.92
31186	広島	日本鋼管福山病院	DPC標準病院群	0.00	0.00	0.00	0.00	1.00	0	0.0	0.97	0.50	1	0	1	-	4.47
31187	広島	脳神経センター大田記念病院	DPC標準病院群	0.00	1.00	0.42	0.00	0.50	0	0.0	1.00	0.25	0	0	1	-	4.17
31188	広島	医療法人辰川会山陽病院	DPC標準病院群	0.00	0.00	0.00	0.00	0.50	0	0.0	0.50	0.50	0	0	1	-	2.50
31189	広島	医療法人財団竹政会福山循環器病院	DPC標準病院群	0.00	0.00	1.00	0.00	0.25	0	0.0	0.00	0.50	0	0	1	-	2.75
31190	広島	市立三次中央病院	DPC標準病院群	0.91	1.00	0.50	0.00	1.00	1	1.0	1.00	0.50	0	0	1	-	7.91
31191	広島	井野口病院	DPC標準病院群	0.00	0.00	0.00	0.00	0.50	0	0.0	0.98	0.50	0	0	1	-	2.98
31192	広島	広島県厚生農業協同組合連合会広島総合病院	DPC標準病院群	1.00	1.00	1.00	0.00	1.00	0	1.0	1.00	0.50	1	1	1	-	8.00
31193	広島	済生会広島病院	DPC標準病院群	0.00	0.00	0.08	0.00	0.50	0	0.0	0.00	0.50	0	0	1	-	2.08
31194	広島	マツダ株式会社マツダ病院	DPC標準病院群	0.00	0.50	0.25	0.00	0.50	0	0.0	1.00	0.50	1	0	1	-	4.75
31195	広島	広島県厚生農業協同組合連合会吉田総合病院	DPC標準病院群	0.00	0.00	0.00	0.07	0.50	0	1.0	0.00	0.50	0	0	1	-	3.07
31196	広島	沼隈病院	DPC標準病院群	0.00	0.00	0.00	0.00	0.50	0	0.0	0.46	0.50	0	0	1	-	2.46
31197	広島	寺岡記念病院	DPC標準病院群	0.00	0.25	0.00	0.00	0.50	0	0.0	1.00	0.50	0	0	1	-	3.25
31198	広島	独立行政法人国立病院機構福山医療センター	DPC標準病院群	1.00	0.00	0.00	0.00	0.50	1	0.0	1.00	0.50	1	0	1	-	6.00
31199	広島	独立行政法人国立病院機構広島西医療センター	DPC標準病院群	0.00	0.00	0.00	0.00	1.00	0	0.5	1.00	0.47	1	0	1	-	4.97
31200	山口	独立行政法人地域医療機能推進機構下関医療センター	DPC標準病院群	0.00	1.00	0.50	0.00	0.50	0	0.0	1.00	1.00	1	0	1	-	6.00
31201	山口	山口県済生会下関総合病院	DPC標準病院群	0.67	0.25	1.00	0.00	1.00	1	0.0	1.00	1.00	0	0	1	-	6.92
31202	山口	下関市立市民病院	DPC標準病院群	0.00	0.50	1.00	0.00	1.00	0	1.0	1.00	1.00	1	0	1	-	7.50
31203	山口	宇部興産中央病院	DPC標準病院群	0.00	0.50	0.50	0.00	0.75	0	0.0	1.00	1.00	0	0	1	-	4.75
31204	山口	済生会山口総合病院	DPC標準病院群	0.00	0.50	1.00	0.00	0.75	0	0.0	1.00	1.00	0	0	1	-	5.25
31205	山口	総合病院山口赤十字病院	DPC標準病院群	0.00	0.25	0.00	0.00	1.00	1	0.0	1.00	1.00	0	0	1	-	5.25
31206	山口	萩市民病院	DPC標準病院群	0.00	0.00	0.50	0.00	0.50	0	1.0	1.00	1.00	0	0	1	-	5.00
31207	山口	独立行政法人地域医療機能推進機構徳山中央病院	DPC標準病院群	0.50	1.00	1.00	0.00	1.00	1	1.0	1.00	1.00	0	0	1	-	8.00
31208	山口	一般財団法人防府消化器病センター防府胃腸病院	DPC標準病院群	0.00	0.00	0.00	0.00	0.25	0	0.0	0.46	0.38	0				

告示No.	都道府県	医療機関名	医療機関群	がん*	脳卒中	心筋梗塞等の 心血管疾患*	精神疾患*	災害	周産期	へき地	救急*	感染症*	治療等の実 施	臓器提供の 実施	医療の質向 上に向けた 取組	医師少数地 域への医師 派遣機能 (大学病院 本院群の み)*	地域医療指数(大学病院本 院群:上限11ポイン ト、DPC特定病院群:上限 10ポイント、DPC標準病院 群:上限8ポイント)*
31216	山口	山口県厚生農業協同組合連合会周東総合病院	DPC標準病院群	1.00	0.50	0.50	0.00	1.00	0	1.0	1.00	1.00	0	0	1	-	7.00
31217	山口	周南市立新南陽市民病院	DPC標準病院群	0.00	0.00	0.00	0.00	0.25	0	0.0	1.00	0.98	0	0	1	-	3.23
31218	山口	山口県厚生農業協同組合連合会小郡第一総合病院	DPC標準病院群	0.00	0.25	0.00	0.00	0.50	0	0.0	1.00	0.50	0	0	1	-	3.25
31219	山口	独立行政法人国立病院機構山口宇部医療センター	DPC標準病院群	0.00	0.00	0.00	0.00	0.50	0	0.0	0.73	0.94	0	0	1	-	3.17
31220	山口	独立行政法人国立病院機構岩国医療センター	DPC標準病院群	0.56	1.00	1.00	0.00	1.00	1	1.0	1.00	1.00	1	0	1	-	8.00
31221	山口	独立行政法人国立病院機構関門医療センター	DPC標準病院群	0.00	0.50	0.00	0.00	1.00	0	0.0	1.00	1.00	0	0	1	-	4.50
31222	徳島	徳島県立中央病院	DPC標準病院群	1.00	1.00	1.00	0.50	1.00	1	1.0	1.00	1.00	0	0	1	-	8.00
31223	徳島	徳島市民病院	DPC標準病院群	0.76	0.00	0.17	0.00	1.00	1	0.0	1.00	1.00	0	0	1	-	5.93
31224	徳島	亀井病院	DPC標準病院群	0.00	0.00	0.00	0.00	0.50	0	0.0	0.00	0.25	0	0	1	-	1.75
31225	徳島	たまき青空病院	DPC標準病院群	0.00	0.00	0.00	0.00	0.50	0	0.0	0.00	0.50	0	0	1	-	2.00
31226	徳島	川島病院	DPC標準病院群	0.00	0.00	0.25	0.00	0.50	0	1.0	0.00	1.00	0	0	1	-	3.75
31227	徳島	徳島県鳴門病院	DPC標準病院群	0.00	0.50	0.50	0.00	1.00	0	0.0	1.00	1.00	0	0	1	-	5.00
31228	徳島	阿南医療センター	DPC標準病院群	0.00	0.25	0.00	0.00	1.00	0	0.0	1.00	1.00	0	0	1	-	4.25
31229	徳島	ホウエツ病院	DPC標準病院群	0.00	0.00	0.00	0.00	0.75	0	1.0	0.23	0.21	0	0	1	-	3.20
31230	徳島	徳島県立三好病院	DPC標準病院群	0.50	1.00	0.50	0.00	1.00	0	1.0	1.00	1.00	0	0	1	-	7.00
31231	徳島	徳島県立海部病院	DPC標準病院群	0.00	0.25	0.00	0.00	1.00	0	1.0	1.00	1.00	0	0	1	-	5.25
31232	徳島	吉野川医療センター	DPC標準病院群	0.00	0.50	0.50	0.00	1.00	0	0.0	1.00	0.95	0	0	1	-	4.95
31233	徳島	つるぎ町立半田病院	DPC標準病院群	0.00	0.00	0.00	0.00	1.00	0	1.0	0.52	1.00	0	0	1	-	4.52
31234	香川	社会医療法人財団大樹会総合病院回生病院	DPC標準病院群	0.00	1.00	0.00	0.50	1.00	0	0.0	1.00	1.00	0	0	1	-	5.50
31235	香川	地域医療機構りっりん病院	DPC標準病院群	0.00	0.00	0.00	0.00	0.50	0	0.5	1.00	1.00	0	0	1	-	4.00
31236	香川	独立行政法人労働者健康安全機構香川労災病院	DPC標準病院群	1.00	1.00	0.50	0.00	1.00	0	1.0	1.00	1.00	0	0	1	-	7.50
31237	香川	香川県厚生農業協同組合連合会滝宮総合病院	DPC標準病院群	0.00	0.25	0.00	0.00	0.50	0	0.5	1.00	1.00	0	0	1	-	4.25
31238	香川	国家公務員共済組合連合会高松病院	DPC標準病院群	0.00	0.00	0.50	0.00	0.50	0	1.0	1.00	1.00	0	0	1	-	5.00
31239	香川	三豊総合病院	DPC標準病院群	0.50	1.00	0.50	0.00	1.00	0	1.0	1.00	1.00	0	0	1	-	7.00
31240	香川	さぬき市民病院	DPC標準病院群	0.00	0.00	0.00	0.00	1.00	0	1.0	0.93	1.00	0	0	1	-	4.93
31241	香川	社会福祉法人恩賜財団済生会支部香川県済生会病院	DPC標準病院群	0.00	0.00	0.00	0.00	0.50	0	1.0	1.00	1.00	0	0	1	-	4.50
31242	香川	坂出市立病院	DPC標準病院群	0.00	0.00	0.50	0.00	0.50	0	1.0	1.00	1.00	0	0	1	-	5.00
31243	香川	香川県厚生農業協同組合連合会屋島総合病院	DPC標準病院群	0.00	0.25	0.00	0.00	0.50	0	0.5	1.00	1.00	0	0	1	-	4.25
31244	香川	高松市立みんなの病院	DPC標準病院群	0.00	1.00	0.17	0.00	1.00	0	1.0	1.00	1.00	0	0	1	-	6.17
31245	香川	独立行政法人国立病院機構四国こどもとおとなの医療センター	DPC標準病院群	0.00	1.00	1.00	0.00	1.00	1	0.0	1.00	1.00	0	0	1	-	7.00
31246	愛媛	社会福祉法人恩賜財団済生会松山病院	DPC標準病院群	0.42	0.25	0.50	0.00	0.50	0	1.0	1.00	1.00	0	0	1	-	5.67
31247	愛媛	松山市民病院	DPC標準病院群	0.00	1.00	0.50	0.00	0.50	0	0.0	1.00	1.00	0	0	1	-	5.00
31248	愛媛	瀬戸内海病院	DPC標準病院群	0.00	0.00	0.00	0.00	0.25	0	0.0	0.67	0.50	0	0	1	-	2.42
31249	愛媛	愛媛県立今治病院	DPC標準病院群	0.00	0.50	0.50	0.00	1.00	1	0.5	1.00	1.00	0	0	1	-	6.50
31250	愛媛	社会福祉法人恩賜財団済生会今治病院	DPC標準病院群	0.50	1.00	1.00	0.00	0.50	0	0.0	1.00	1.00	0	0	1	-	6.00
31251	愛媛	医療法人徳洲会宇和島徳洲会病院	DPC標準病院群	0.00	0.00	0.00	0.00	0.50	0	0.0	1.00	1.00	0	0	1	-	3.50
31252	愛媛	市立宇和島病院	DPC標準病院群	0.57	0.50	0.50	0.00	1.00	1	0.5	1.00	1.00	1	0	1	-	8.00
31253	愛媛	独立行政法人地域医療機能推進機構宇和島病院	DPC標準病院群	0.00	0.00	0.00	0.00	0.25	0	0.0	0.66	1.00	0	0	1	-	2.91
31254	愛媛	住友別子病院	DPC標準病院群	0.50	0.25	0.50	0.00	0.50	0	0.0	1.00	1.00	0	0	1	-	4.75
31255	愛媛	独立行政法人労働者健康安全機構愛媛労災病院	DPC標準病院群	0.00	0.00	0.08	0.00	0.50	0	0.0	0.90	1.00	0	0	1	-	3.48
31256	愛媛	愛媛県立新居浜病院	DPC標準病院群	0.00	1.00	1.00	0.00	1.00	1	1.0	1.00	1.00	1	1	1	-	8.00
31257	愛媛	一般財団法人積善会十全総合病院	DPC標準病院群	0.00	0.00	0.00	0.00	0.50	0	0.0	1.00	1.00	0	0	1	-	3.50
31258	愛媛	西条市立周桑病院	DPC標準病院群	0.00	0.00	0.00	0.00	0.25	0	0.0	0.72	1.00	0	0	1	-	2.97
31259	愛媛	西条中央病院	DPC標準病院群	0.00	0.00	0.50	0.00	0.50	0	0.0	1.00	1.00	0	0	1	-	4.00
31260	愛媛	社会福祉法人恩賜財団済生会西条病院	DPC標準病院群	0.00	0.25	0.17	0.00	0.25	0	0.0	1.00	1.00	0	0	1	-	3.67
31261	愛媛	市立大洲病院	DPC標準病院群	0.00	0.00	0.00	0.00	0.50	0	0.5	0.85	1.00	0	0	1	-	3.85
31262	愛媛	社会医療法人北斗会大洲中央病院	DPC標準病院群	0.00	1.00	0.00	0.00	0.50	0	0.0	1.00	1.00	0	0	1	-	4.50
31263	愛媛	公立学校共済組合四国中央病院	DPC標準病院群	0.00	0.00	0.00	0.00	1.00	0	0.0	1.00	1.00	0	0	1	-	4.00
31264	愛媛	社会医療法人石川記念会HITO病院	DPC標準病院群	0.00	1.00	0.50	0.00	0.50	0	0.0	1.00	1.00	0	0	1	-	5.00
31265	愛媛	独立行政法人国立病院機構四国がんセンター	DPC標準病院群	1.00	0.00	0.00	0.00	0.50	0	0.0	0.00	1.00	1	0	1	-	4.50
31266	高知	医療法人久会函南病院	DPC標準病院群	0.00	0.00	0.00	0.00	0.50	0	0.0	0.38	0.20	0	0	1	-	2.09
31267	高知	社会医療法人仁生会細木病院	DPC標準病院群	0.00	0.00	0.50	0.50	0.50	0	1.0	0.81	0.50	0	0	1	-	4.81
31268	高知	いずみの病院	DPC標準病院群	0.00	0.00	0.00	0.00	0.50	0	0.0	0.67	0.50	0	0	1	-	2.67
31269	高知	高知高須病院	DPC標準病院群	0.00	0.00	0.00	0.00	0.50	0	0.0	0.15	0.25	0	0	1	-	1.90
31270	高知	高知県立あき総合病院	DPC標準病院群	0.50	1.00	0.50	0.43	1.00	0	1.0	1.00	1.00	0	0	1	-	7.43
31271	高知	JA高知病院	DPC標準病院群	0.00	0.00	0.00	0.00	1.00	0	0.0	0.79	1.00	0	0	1	-	3.79
31272	高知	土佐市立土佐市民病院	DPC標準病院群	0.00	0.00	0.00	0.00	1.00	0	0.0	0.84	1.00	0	0	1	-	3.84
31273	高知	医療法人五月会須崎くろしお病院	DPC標準病院群	0.00	0.00	0.00	0.00	1.00	0	0.0	0.77	1.00	0	0	1	-	3.77
31274	高知	医療法人聖真会済南病院	DPC標準病院群	0.00	0.00	0.00	0.00	0.75	0	0.0	0.38	0.47	0	0	1	-	2.60
31275	高知	高知県立幡多けんみん病院	DPC標準病院群	0.66	1.00	0.50	0.00	1.00	0	1.0	1.00	1.00	0	0	1	-	7.16
31276	高知	くぼかわ病院	DPC標準病院群	0.00	0.00	0.00	0.00	1.00	0	0.0	0.45	1.00	0	0	1	-	3.45
31277	高知	医療法人社団若杉北島病院	DPC標準病院群	0.00	0.00	0.00	0.00	0.50	0	0.0	0.31	0.25	0	0	1	-	2.06
31278	高知	独立行政法人国立病院機構高知病院	DPC標準病院群	0.50	0.00	0.00	0.00	1.00	0	1.0	1.00	1.00	0	0	1	-	5.50
31279	福岡	医療法人輝栄会福岡輝栄会病院	DPC標準病院群	0.00	0.25	0.25	0.00	0.25	0	0.0	1.00	0.25	0	0	1	-	3.00
31280	福岡	福岡市民病院	DPC標準病院群	0.00	1.00	0.50	0.00	0.50	0	0.0	1.00	1.00	0	0	1	-	5.00
31281	福岡	地方独立行政法人福岡市立病院機構福岡市立こども病院	DPC標準病院群	0.00	0.00	0.00	0.00	0.50	1	0.0	1.00	1.00	1	0	1	-	5.50
31282	福岡	貝塚病院	DPC標準病院群	0.00	0.00	0.00	0.00	0.50	0	0.0	0.85	0.25	0	0	1	-	2.60
31283	福岡	医療法人原三信病院	DPC標準病院群	1.00	0.25	0.25	0.00	0.25	0	0.0	1.00	0.25	1	0	1	-	5.00
31284	福岡	国家公務員共済組合連合会早野病院	DPC標準病院群	0.00	0.00	0.00	0.00	0.50	0	0.0	0.51	0.50	0	0	1	-	2.51
31285	福岡	社会医療法人原土井病院	DPC標準病院群	0.00	0.00	0.00	0.00	0.25	0	1.0	0.22	0.25	0	0	1	-	2.72
31286	福岡	千鳥橋病院	DPC標準病院群	0.00	0.25	0.50	0.00	0.50	0	0.0	1.00	1.00	0	0	1	-	4.25
31287	福岡	社会医療法人社団至誠会木村病院	DPC標準病院群	0.00	0.00	0.00	0.00	0.50	0	0.0	1.00	0.25	0	0	1	-	2.75
31288	福岡	医療法人豊資会加野病院	DPC標準病院群	0.00	0.00	0.00	0.00	0.50	0	0.0	0.00	0.25	0	0	1	-	1.75
31289	福岡	医療法人社団日晴会久恒病院	DPC標準病院群	0.00	0.00	0.00	0.00	0.25	0	0.0	0.10	0.25	0	0	1	-	1.60
31290	福岡	福岡青洲会病院	DPC標準病院群	0.00	1.00	0.50	0.00	1.00	0	0.0	1.00	1.00	0	0	1	-	5.50
31291	福岡	うえの病院	DPC標準病院群	0.00	0.00	0.00	0.00	0.25	0	0.0	0.12	0.25	0	0	1	-	1.62
31292	福岡	宗像水光会総合病院	DPC標準病院群	0.00	1.00	1.00	0.00	1.00	0	0.0	1.00	1.00	0	0	1	-	6.00
31293	福岡	宗像医師会病院	DPC標準病院群	0.00	0.00	0.00	0.00	0.25	0	0.0	1.00	0.98	0	0	1	-	3.23
31294	福岡	医療法人庄正会峰須賀病院	DPC標準病院群	0.00	1.00	0.00	0.00	0.25	0	0.0	1.00	0.24	0	0	1	-	3.49
31295	福岡																

告示No.	都道府県	医療機関名	医療機関群	がん*	脳卒中	心筋梗塞等の 心血管疾患*	精神疾患*	災害	周産期	へき地	救急*	感染症*	治療等の実 施	臓器提供の 実施	医療の質向 上に向けた 取組	医師少数地 域への医師 派遣機能 (大学病院 本院群の み)*	地域医療指数(大学病院本 院群:上限11ポイン ト、DPC特定病院群:上限 10ポイント、DPC標準病院 群:上限8ポイント)*
31303	福岡	福西会病院	DPC標準病院群	0.00	0.00	0.42	0.00	0.50	0	0.0	1.00	0.25	0	0	1	-	3.17
31304	福岡	福岡リハビリテーション病院	DPC標準病院群	0.00	0.00	0.00	0.00	0.50	0	0.0	0.22	0.21	0	0	1	-	1.92
31305	福岡	福岡脳神経外科病院	DPC標準病院群	0.00	1.00	0.00	0.00	0.25	0	0.0	1.00	0.25	0	0	1	-	3.50
31306	福岡	社会医療法人喜悅会那珂川病院	DPC標準病院群	0.00	0.00	0.00	0.00	0.50	0	0.0	0.99	0.25	0	0	1	-	2.74
31307	福岡	公立学校共済組合九州中央病院	DPC標準病院群	1.00	0.50	0.50	0.00	0.50	0	0.0	1.00	1.00	1	0	1	-	6.50
31308	福岡	福岡県済生会二日市病院	DPC標準病院群	0.00	1.00	0.50	0.00	1.00	0	0.0	1.00	0.93	0	0	1	-	5.43
31309	福岡	福岡大学筑紫病院	DPC標準病院群	1.00	1.00	0.50	0.00	0.50	0	0.0	1.00	1.00	1	0	1	-	7.00
31310	福岡	糸島医師会病院	DPC標準病院群	0.00	0.00	0.00	0.00	0.50	0	0.0	0.90	1.00	0	0	1	-	3.40
31311	福岡	医療法人恵真会渡辺整形外科病院	DPC標準病院群	0.00	0.00	0.00	0.00	0.25	0	0.0	0.34	0.25	0	0	1	-	1.84
31312	福岡	公立八女総合病院	DPC標準病院群	1.00	0.50	0.50	0.00	0.50	0	0.0	1.00	1.00	0	0	1	-	5.50
31313	福岡	医療法人社団慶仁会川崎病院	DPC標準病院群	0.00	0.25	0.00	0.00	0.25	0	0.0	0.57	0.50	0	0	1	-	2.57
31314	福岡	聖マリア病院	DPC標準病院群	0.84	1.00	1.00	0.50	1.00	1	0.0	1.00	1.00	1	1	1	-	8.00
31315	福岡	独立行政法人地域医療機能推進機構久留米総合病院	DPC標準病院群	0.00	0.00	0.00	0.00	0.50	0	0.0	1.00	1.00	0	0	1	-	3.50
31316	福岡	くるめ病院	DPC標準病院群	0.00	0.00	0.00	0.00	0.25	0	1.0	0.00	0.18	0	0	1	-	2.43
31317	福岡	古賀病院21	DPC標準病院群	0.00	0.00	0.00	0.00	0.50	0	0.0	0.71	0.10	0	0	1	-	2.31
31318	福岡	医療法人松風海内藤病院	DPC標準病院群	0.00	0.00	0.00	0.00	0.50	0	0.0	0.29	0.25	0	0	1	-	2.04
31319	福岡	筑後市立病院	DPC標準病院群	0.00	0.00	0.00	0.00	1.00	0	0.0	1.00	0.50	0	0	1	-	3.50
31320	福岡	朝倉医師会病院	DPC標準病院群	1.00	0.25	0.00	0.00	1.00	0	1.0	1.00	0.90	0	0	1	-	6.15
31321	福岡	医療法人社団高邦会高木病院	DPC標準病院群	0.00	1.00	0.50	0.00	0.50	0	0.0	1.00	1.00	1	0	1	-	6.00
31322	福岡	福田病院	DPC標準病院群	0.00	0.00	0.00	0.00	0.25	0	0.0	0.23	0.50	0	0	1	-	1.98
31323	福岡	嶋田病院	DPC標準病院群	0.00	0.50	0.08	0.00	0.50	0	0.0	1.00	0.50	0	0	1	-	3.58
31324	福岡	医療法人聖峰会田主丸中央病院	DPC標準病院群	0.00	0.25	0.33	0.14	0.75	0	0.0	1.00	0.45	0	0	1	-	3.92
31325	福岡	姫野病院	DPC標準病院群	0.00	0.00	0.00	0.00	0.50	0	0.0	1.00	1.00	0	0	1	-	3.50
31326	福岡	ヨコクラ病院	DPC標準病院群	0.00	0.00	0.00	0.00	1.00	0	0.0	1.00	1.00	0	0	1	-	4.00
31327	福岡	長田病院	DPC標準病院群	0.00	0.00	0.00	0.00	0.50	0	0.0	0.76	0.50	0	0	1	-	2.76
31328	福岡	米の山病院	DPC標準病院群	0.00	0.00	0.17	0.00	0.50	0	0.0	1.00	0.46	0	0	1	-	3.12
31329	福岡	杉循環器科内科病院	DPC標準病院群	0.00	0.00	0.50	0.00	0.25	0	0.0	0.61	0.25	0	0	1	-	2.61
31330	福岡	社会保険大牟田天徳病院	DPC標準病院群	0.00	0.00	0.00	0.00	0.25	0	0.0	1.00	0.25	0	0	1	-	2.50
31331	福岡	大牟田市立病院	DPC標準病院群	1.00	1.00	0.00	0.00	1.00	0	0.0	1.00	1.00	0	0	1	-	6.00
31332	福岡	社会保険直方病院	DPC標準病院群	0.00	0.00	0.00	0.00	0.25	0	0.0	0.60	0.50	0	0	1	-	2.35
31333	福岡	独立行政法人地域医療機能推進機構福岡ゆたか中央病院	DPC標準病院群	0.00	0.00	0.00	0.00	0.25	0	0.0	0.70	0.99	0	0	1	-	2.95
31334	福岡	飯塚市立病院	DPC標準病院群	0.00	0.00	0.00	0.00	0.50	0	1.0	1.00	1.00	0	0	1	-	4.50
31335	福岡	社会保険田川病院	DPC標準病院群	0.50	0.25	0.00	0.00	0.50	0	0.0	1.00	1.00	0	0	1	-	4.25
31336	福岡	田川市立病院	DPC標準病院群	0.00	0.00	0.00	0.00	1.00	0	0.0	1.00	1.00	0	0	1	-	4.00
31337	福岡	遠賀中間医師会おんが病院	DPC標準病院群	0.00	0.00	0.00	0.00	0.50	0	0.0	1.00	1.00	1	0	1	-	4.50
31338	福岡	福岡新水巻病院	DPC標準病院群	0.00	1.00	0.50	0.00	0.50	0	0.0	1.00	1.00	0	0	1	-	5.00
31339	福岡	社会医療法人共愛会戸畑共立病院	DPC標準病院群	1.00	0.00	0.00	0.00	1.00	0	1.0	1.00	1.00	0	0	1	-	6.00
31340	福岡	製鉄記念八幡病院	DPC標準病院群	0.00	1.00	0.50	0.00	0.25	0	0.0	1.00	1.00	1	0	1	-	5.75
31341	福岡	福岡県済生会八幡総合病院	DPC標準病院群	0.00	0.25	0.00	0.00	0.50	0	0.0	1.00	1.00	1	0	1	-	4.75
31342	福岡	北九州市立八幡病院	DPC標準病院群	0.00	0.25	0.08	0.00	1.00	0	0.0	1.00	1.00	0	0	1	-	4.33
31343	福岡	社会医療法人陽明会小波瀬病院	DPC標準病院群	0.00	0.25	0.33	0.00	1.00	0	1.0	1.00	1.00	0	0	1	-	5.58
31344	福岡	新行橋病院	DPC標準病院群	0.00	1.00	0.50	0.00	1.00	0	0.0	1.00	1.00	0	0	1	-	5.50
31345	福岡	公益社団法人日本海員救済会門司救済会病院	DPC標準病院群	0.00	0.00	0.00	0.00	0.25	0	0.0	0.46	1.00	0	0	1	-	2.71
31346	福岡	独立行政法人労働者健康安全機構九州労災病院門司メディカルセンター	DPC標準病院群	0.00	1.00	0.42	0.00	0.50	0	0.0	1.00	1.00	0	0	1	-	4.92
31347	福岡	新小文字病院	DPC標準病院群	0.00	1.00	0.50	0.00	1.00	0	0.0	1.00	0.50	1	0	1	-	6.00
31348	福岡	九州鉄道記念病院	DPC標準病院群	0.00	0.00	0.00	0.00	0.50	0	0.0	0.44	0.25	0	0	1	-	2.19
31349	福岡	独立行政法人労働者健康安全機構九州労災病院	DPC標準病院群	1.00	1.00	0.50	0.00	1.00	0	0.0	1.00	0.50	0	0	1	-	6.00
31350	福岡	国家公務員共済組合連合会新小倉病院	DPC標準病院群	0.00	0.00	0.00	0.00	0.50	0	0.0	0.98	1.00	0	0	1	-	3.48
31351	福岡	健和金大手町病院	DPC標準病院群	0.00	1.00	0.50	0.00	1.00	0	0.0	1.00	1.00	0	0	1	-	5.50
31352	福岡	北九州総合病院	DPC標準病院群	0.00	1.00	0.50	0.00	1.00	0	0.0	1.00	1.00	0	0	1	-	5.50
31353	福岡	北九州市立医療センター	DPC標準病院群	1.00	0.00	0.42	0.00	1.00	1	0.0	1.00	1.00	1	0	1	-	7.42
31354	福岡	独立行政法人国立病院機構福岡東医療センター	DPC標準病院群	1.00	1.00	0.50	0.00	1.00	0	0.0	1.00	1.00	0	0	1	-	6.50
31355	福岡	独立行政法人国立病院機構九州がんセンター	DPC標準病院群	1.00	0.00	0.00	0.00	0.50	0	0.0	0.00	0.25	1	0	1	-	3.75
31356	福岡	独立行政法人国立病院機構小倉医療センター	DPC標準病院群	0.00	0.00	0.00	0.50	0.50	1	0.0	1.00	0.50	0	0	1	-	4.50
31357	佐賀	医療法人尽心会百武整形外科病院	DPC標準病院群	0.00	0.00	0.00	0.00	0.25	0	0.0	0.10	0.00	0	0	1	-	1.35
31358	佐賀	今村病院	DPC標準病院群	0.00	0.50	0.50	0.00	0.25	0	0.0	1.00	0.50	0	0	1	-	3.75
31359	佐賀	やよいがおか鹿毛病院	DPC標準病院群	0.00	0.00	0.00	0.00	1.00	0	0.0	0.84	1.00	0	0	1	-	3.84
31360	佐賀	山元記念病院	DPC標準病院群	0.00	0.00	0.09	0.00	0.50	0	0.0	0.79	0.50	0	0	1	-	2.88
31361	佐賀	副島整形外科病院	DPC標準病院群	0.00	0.00	0.00	0.00	0.50	0	0.0	0.21	0.00	0	0	1	-	1.71
31362	佐賀	新武雄病院	DPC標準病院群	0.00	1.00	0.25	0.00	0.50	0	0.0	1.00	0.50	0	0	1	-	4.25
31363	佐賀	祐愛会龍田病院	DPC標準病院群	0.00	0.00	0.17	0.00	0.50	0	0.0	1.00	0.50	0	0	1	-	3.17
31364	佐賀	白石共立病院	DPC標準病院群	0.00	0.00	0.08	0.00	1.00	0	0.0	0.60	0.50	0	0	1	-	3.19
31365	佐賀	社会福祉法人恩賜財団済生会唐津病院	DPC標準病院群	0.50	0.50	0.50	0.00	0.25	0	0.0	1.00	1.00	0	0	1	-	4.75
31366	佐賀	独立行政法人地域医療機能推進機構佐賀中部病院	DPC標準病院群	0.00	0.00	0.00	0.00	0.25	0	0.0	1.00	1.00	0	0	1	-	3.25
31367	佐賀	伊万里有田共立病院	DPC標準病院群	0.00	0.25	0.00	0.00	1.00	0	0.0	1.00	1.00	0	0	1	-	4.25
31368	佐賀	唐津赤十字病院	DPC標準病院群	1.00	1.00	0.50	0.00	1.00	0	0.0	1.00	1.00	0	0	1	-	6.50
31369	佐賀	独立行政法人国立病院機構佐賀病院	DPC標準病院群	0.00	0.00	0.00	0.00	0.50	1	0.0	1.00	1.00	0	0	1	-	4.50
31370	佐賀	独立行政法人国立病院機構嬉野医療センター	DPC標準病院群	1.00	0.25	1.00	0.00	1.00	0	0.0	1.00	1.00	0	0	1	-	6.25
31371	長崎	社会医療法人善回会井上病院	DPC標準病院群	0.00	0.00	0.00	0.00	0.50	0	0.0	1.00	1.00	1	0	1	-	4.50
31372	長崎	聖フランシスコ病院	DPC標準病院群	0.00	0.00	0.00	0.00	0.50	0	0.0	0.96	0.50	0	0	1	-	2.96
31373	長崎	社会医療法人長崎記念病院	DPC標準病院群	0.00	0.00	0.00	0.00	0.50	0	0.0	0.77	1.00	0	0	1	-	3.27
31374	長崎	長崎済生会病院	DPC標準病院群	0.00	0.00	0.00	0.00	0.50	0	0.0	0.55	0.50	0	0	1	-	2.55
31375	長崎	医療法人光晴会病院	DPC標準病院群	0.00	0.00	0.50	0.00	0.25	0	0.0	0.00	1.00	0	0	1	-	2.75
31376	長崎	医療法人厚生会虹が丘病院	DPC標準病院群	0.00	0.00	0.17	0.00	0.25	0	0.0	0.00	1.00	0	0	1	-	2.42
31377	長崎	社会医療法人財団白十字会佐世保中央病院	DPC標準病院群	0.46	1.00	1.00	0.00	0.50	0	0.0	1.00	1.00	1	0	1	-	6.96
31378	長崎	社会医療法人三位会宮崎病院	DPC標準病院群	0.00	0.25	0.00	0.00	0.50	0	0.0	1.00	0.50	0	0	1	-	3.25
31379	長崎	医療法人医理会柿添病院	DPC標準病院群	0.00	0.00	0.00	0.00	0.50	0	0.0	0.00	1.00	0	0	0	-	1.50
31380	長崎	医療法人光善会長崎百合野病院	DPC標準病院群	0.00	0.00	0.00	0.00	0.50	0	0.0	1.00	1.00	0	0	1	-	3.50
31381	長崎	医療法人徳洲会長崎北徳洲会病院	DPC標準病院群	0.00	0.50	0.00	0.00	0.50	0	0.0	0.00	1.00	0	0	1	-	3.00
31382	長崎	医療法人伴師会愛野記念病院	DPC標準病院群	0.00	0.00	0.00	0.00	0.50	0	0.0	1.00	1.00	0				

告示No.	都道府県	医療機関名	医療機関群	がん*	脳卒中	心筋梗塞等の 心血管疾患*	精神疾患*	災害	周産期	へき地	救急*	感染症*	治療等の実 施	臓器提供の 実施	医療の質向 上に向けた 取組	医師少数地 域への医師 派遣機能 (大学病院 本院群の み)*	地域医療指数(大学病院本 院群:上限11ポイント、DPC特 定病院群:上限 10ポイント、DPC標準病院 群:上限8ポイント)*
31390	長崎	日本赤十字社長崎原爆病院	DPC標準病院群	1.00	0.00	0.50	0.00	1.00	0	0.0	1.00	1.00	1	0	1	-	6.50
31391	長崎	社会福祉法人恩賜財団済生会支部済生会長崎病院	DPC標準病院群	0.00	0.00	0.50	0.00	1.00	0	0.0	1.00	1.00	0	0	1	-	4.50
31392	長崎	公立小浜温泉病院	DPC標準病院群	0.00	0.25	0.33	0.00	0.25	0	0.0	0.76	1.00	0	0	1	-	3.59
31393	長崎	長崎県上五島病院	DPC標準病院群	0.00	0.25	0.42	0.00	1.00	0	1.0	1.00	1.00	0	0	1	-	5.67
31394	長崎	長崎県五島中央病院	DPC標準病院群	0.00	0.25	0.50	0.50	1.00	0	1.0	1.00	1.00	0	0	1	-	6.25
31395	長崎	長崎県島原病院	DPC標準病院群	1.00	0.50	0.00	0.00	1.00	0	0.0	1.00	1.00	0	0	1	-	5.50
31396	長崎	地方独立行政法人長崎市立病院機構長崎みなとメディカルセンター	DPC標準病院群	1.00	1.00	1.00	0.00	1.00	1	0.0	1.00	1.00	0	1	1	-	8.00
31397	長崎	長崎県香岐病院	DPC標準病院群	0.00	0.25	0.00	0.00	1.00	0	0.0	1.00	1.00	0	0	1	-	4.25
31398	長崎	長崎県対馬病院	DPC標準病院群	0.00	0.50	0.50	0.50	1.00	0	1.0	1.00	1.00	0	0	1	-	6.50
31399	熊本	くわみず病院	DPC標準病院群	0.00	0.00	0.00	0.00	0.50	0	0.0	0.00	0.50	0	0	1	-	2.00
31400	熊本	江南病院	DPC標準病院群	0.00	0.00	0.00	0.00	0.50	0	0.0	0.00	0.50	0	0	1	-	2.00
31401	熊本	成尾整形外科病院	DPC標準病院群	0.00	0.00	0.00	0.00	0.25	0	0.0	0.00	0.16	0	0	1	-	1.41
31402	熊本	熊本市医師会熊本地域医療センター	DPC標準病院群	0.50	0.00	0.00	0.00	0.50	0	0.0	1.00	1.00	0	0	1	-	4.00
31403	熊本	熊本機能病院	DPC標準病院群	0.00	0.00	0.00	0.00	0.50	0	1.0	0.00	0.50	0	0	1	-	3.00
31404	熊本	福田病院	DPC標準病院群	0.00	0.00	0.00	0.00	0.50	1	0.0	0.00	0.50	0	0	1	-	3.00
31405	熊本	宇城総合病院	DPC標準病院群	0.00	0.00	0.00	0.00	1.00	0	0.0	0.00	1.00	0	0	1	-	3.00
31406	熊本	一般社団法人天草郡市医師会立天草地域医療センター	DPC標準病院群	0.50	0.50	0.50	0.00	0.50	0	0.0	1.00	1.00	0	0	1	-	5.00
31407	熊本	熊本リハビリテーション病院	DPC標準病院群	0.00	0.00	0.00	0.00	0.50	0	1.0	0.38	0.50	0	0	1	-	3.38
31408	熊本	熊本セントラル病院	DPC標準病院群	0.00	0.00	0.00	0.00	1.00	0	1.0	1.00	0.50	0	0	1	-	4.50
31409	熊本	くまもと尊徳総合病院	DPC標準病院群	0.50	0.00	0.00	0.00	0.50	0	0.0	0.00	0.50	1	0	1	-	3.50
31410	熊本	大腸肛門病センター高野病院	DPC標準病院群	0.50	0.00	0.00	0.00	0.50	0	1.0	0.00	0.50	0	0	1	-	3.50
31411	熊本	熊本整形外科病院	DPC標準病院群	0.00	0.00	0.00	0.00	0.50	0	1.0	0.00	0.00	0	0	1	-	2.50
31412	熊本	独立行政法人国立病院機構熊本医療センター	DPC標準病院群	1.00	1.00	0.50	0.50	1.00	0	0.0	1.00	1.00	1	1	1	-	8.00
31413	熊本	山鹿市民医療センター	DPC標準病院群	0.50	0.00	0.00	0.00	1.00	0	0.0	1.00	1.00	0	0	1	-	4.50
31414	熊本	熊本市立熊本市民病院	DPC標準病院群	0.50	0.25	0.50	0.00	0.50	1	1.0	1.00	1.00	0	0	1	-	6.75
31415	熊本	荒尾市立有明医療センター	DPC標準病院群	1.00	0.50	0.50	0.00	1.00	0	0.0	1.00	1.00	0	0	1	-	6.00
31416	熊本	阿蘇医療センター	DPC標準病院群	0.00	0.00	0.08	0.00	1.00	0	1.0	0.96	1.00	0	0	1	-	5.04
31417	熊本	熊本中央病院	DPC標準病院群	0.50	0.00	1.00	0.00	0.50	0	0.0	0.00	1.00	0	0	1	-	4.00
31418	熊本	独立行政法人労働者健康安全機構熊本労災病院	DPC標準病院群	1.00	0.50	0.50	0.00	1.00	0	0.0	1.00	0.95	0	0	1	-	5.95
31419	熊本	国保水俣市立総合医療センター	DPC標準病院群	0.34	0.50	0.50	0.00	1.00	0	1.0	1.00	1.00	0	0	1	-	6.34
31420	熊本	独立行政法人地域医療機能推進機構熊本総合病院	DPC標準病院群	0.41	1.00	0.50	0.00	0.25	0	0.0	1.00	1.00	0	0	1	-	5.16
31421	熊本	独立行政法人地域医療機能推進機構人吉医療センター	DPC標準病院群	1.00	1.00	0.50	0.00	1.00	0	1.0	1.00	1.00	0	0	1	-	7.50
31422	熊本	独立行政法人地域医療機能推進機構天草中央総合病院	DPC標準病院群	0.17	0.00	0.00	0.00	1.00	0	0.0	1.00	1.00	0	0	1	-	4.17
31423	熊本	上天草市立上天草総合病院	DPC標準病院群	0.00	0.00	0.08	0.00	1.00	0	1.0	1.00	0.50	0	0	1	-	4.58
31424	熊本	球磨郡公立多良木病院	DPC標準病院群	0.00	0.00	0.00	0.00	0.50	0	1.0	1.00	1.00	0	0	1	-	4.50
31425	熊本	熊本市立楠木病院	DPC標準病院群	0.00	0.00	0.00	0.00	0.50	0	0.0	1.00	1.00	0	0	1	-	3.50
31426	熊本	くまもと県北病院	DPC標準病院群	0.50	0.00	0.50	0.00	1.00	0	0.0	1.00	1.00	0	0	1	-	5.00
31427	大分	社会医療法人恵愛会大分中村病院	DPC標準病院群	0.00	0.25	0.33	0.00	0.75	0	1.0	1.00	0.50	0	0	1	-	4.83
31428	大分	大分記念病院	DPC標準病院群	0.00	0.00	0.00	0.00	0.50	0	0.0	0.00	0.50	0	0	1	-	2.00
31429	大分	大分岡病院	DPC標準病院群	0.00	0.25	1.00	0.00	0.75	0	0.0	1.00	1.00	0	0	1	-	5.00
31430	大分	社会医療法人財団天心堂へつぎ病院	DPC標準病院群	0.00	0.00	0.00	0.00	0.75	0	0.5	1.00	0.50	0	0	1	-	3.75
31431	大分	大分こども病院	DPC標準病院群	0.00	0.00	0.00	0.00	0.25	0	0.0	0.70	0.50	0	0	1	-	2.45
31432	大分	大分三愛メディカルセンター	DPC標準病院群	0.00	1.00	0.00	0.00	0.75	0	0.0	1.00	0.50	0	0	1	-	4.25
31433	大分	大分市医師会立アルメダ病院	DPC標準病院群	0.00	0.25	0.50	0.00	1.00	0	0.0	1.00	1.00	0	0	1	-	4.75
31434	大分	河野脳神経外科病院	DPC標準病院群	0.00	1.00	0.00	0.00	0.25	0	0.0	1.00	0.50	0	0	1	-	3.75
31435	大分	国家公務員共済組合連合会新別府病院	DPC標準病院群	0.00	0.50	0.50	0.00	1.00	0	0.5	1.00	1.00	0	0	1	-	5.50
31436	大分	大分県厚生連鶴見病院	DPC標準病院群	0.00	0.50	0.50	0.00	0.75	0	0.5	1.00	1.00	0	0	1	-	5.25
31437	大分	中津市立中津市民病院	DPC標準病院群	0.50	0.50	0.50	0.00	1.00	1	0.5	1.00	1.00	0	0	1	-	7.00
31438	大分	川島整形外科病院	DPC標準病院群	0.00	0.00	0.00	0.00	0.50	0	0.0	0.77	0.25	0	0	1	-	2.52
31439	大分	日田中央病院	DPC標準病院群	0.00	0.00	0.00	0.00	0.50	0	0.0	0.00	0.50	0	0	1	-	2.00
31440	大分	大分県済生会日田病院	DPC標準病院群	0.50	0.00	0.45	0.00	1.00	0	1.0	1.00	1.00	0	0	1	-	5.95
31441	大分	独立行政法人地域医療機能推進機構南海医療センター	DPC標準病院群	0.00	0.00	0.42	0.00	1.00	0	0.5	1.00	1.00	0	0	1	-	4.92
31442	大分	臼杵市医師会立コスモス病院	DPC標準病院群	0.00	0.00	0.00	0.00	1.00	0	1.0	1.00	1.00	0	0	1	-	5.00
31443	大分	津久見市医師会立津久見中央病院	DPC標準病院群	0.00	0.00	0.00	0.00	0.50	0	1.0	0.78	0.50	0	0	1	-	3.78
31444	大分	高田中央病院	DPC標準病院群	0.00	0.00	0.00	0.00	0.50	0	1.0	0.00	0.39	0	0	1	-	2.89
31445	大分	杵築市立山香病院	DPC標準病院群	0.00	0.00	0.00	0.00	0.50	0	0.5	0.49	1.00	0	0	1	-	3.49
31446	大分	佐藤第一病院	DPC標準病院群	0.00	0.00	0.00	0.00	0.25	0	0.0	0.00	0.25	0	0	1	-	1.50
31447	大分	宇佐高田医師会病院	DPC標準病院群	0.00	0.00	0.17	0.00	1.00	0	1.0	1.00	1.00	0	0	1	-	5.17
31448	大分	豊後大野市民病院	DPC標準病院群	0.00	0.00	0.00	0.00	1.00	0	1.0	0.95	1.00	0	0	1	-	4.95
31449	大分	柳瀬会みえ病院	DPC標準病院群	0.00	0.00	0.08	0.00	0.25	0	0.0	0.80	0.50	0	0	1	-	2.63
31450	大分	国東市民病院	DPC標準病院群	0.00	0.00	0.00	0.00	1.00	0	1.0	1.00	1.00	0	0	1	-	5.00
31451	大分	独立行政法人国立病院機構別府医療センター	DPC標準病院群	0.56	0.50	0.50	0.00	0.75	1	0.0	1.00	1.00	1	0	1	-	7.31
31452	大分	独立行政法人国立病院機構大分医療センター	DPC標準病院群	0.00	0.00	0.50	0.00	0.75	0	0.0	1.00	1.00	0	0	1	-	4.25
31453	大分	大分赤十字病院	DPC標準病院群	0.78	0.00	0.50	0.00	1.00	0	0.0	1.00	1.00	0	0	1	-	5.28
31454	宮崎	潤和リハビリテーション復興財団潤和会記念病院	DPC標準病院群	0.00	1.00	0.00	0.00	0.50	0	0.0	1.00	1.00	0	0	1	-	4.50
31455	宮崎	古賀総合病院	DPC標準病院群	0.00	0.00	0.08	0.50	0.50	1	1.0	1.00	1.00	0	0	1	-	6.08
31456	宮崎	南部病院	DPC標準病院群	0.00	0.00	0.00	0.00	0.25	0	0.0	0.35	0.25	0	0	1	-	1.85
31457	宮崎	金丸脳神経外科病院	DPC標準病院群	0.00	0.50	0.00	0.00	0.25	0	0.0	0.92	0.00	0	0	1	-	2.67
31458	宮崎	宮崎生協病院	DPC標準病院群	0.00	0.00	0.00	0.00	0.50	0	0.0	1.00	1.00	0	0	1	-	3.50
31459	宮崎	宮崎善仁会病院	DPC標準病院群	0.00	0.00	0.00	0.00	1.00	0	0.0	1.00	1.00	0	0	1	-	4.00
31460	宮崎	宮崎市医師会病院	DPC標準病院群	0.00	0.00	1.00	0.00	1.00	1	0.0	1.00	0.50	0	0	1	-	5.50
31461	宮崎	藤元総合病院	DPC標準病院群	0.00	1.00	0.00	0.00	0.25	0	0.0	1.00	0.00	0	0	1	-	3.25
31462	宮崎	橋病院	DPC標準病院群	0.00	0.00	0.00	0.00	0.50	0	0.0	0.54	0.25	0	0	1	-	2.29
31463	宮崎	都城市郡医師会病院	DPC標準病院群	0.00	1.00	0.50	0.00	1.00	0	0.0	1.00	1.00	0	0	1	-	5.50
31464	宮崎	小林市立病院	DPC標準病院群	0.00	0.00	0.00	0.00	1.00	0	0.0	1.00	1.00	0	0	1	-	4.00
31465	宮崎	医療法人誠和会和田病院	DPC標準病院群	0.00	1.00	0.00	0.00	1.00	0	0.0	0.60	0.50	0	0	1	-	4.10
31466	宮崎	社会医療法人泉和会千代田病院	DPC標準病院群	0.00	0.00	0.00	0.00	1.00	0	1.0	1.00	1.00	0	0	1	-	5.00
31467	宮崎	独立行政法人国立病院機構都城医療センター	DPC標準病院群	0.50	0.00	0.00	0.00	0.50	1	0.0	1.00	0.90	0	0	1	-	4.90
31468	宮崎	県立宮崎病院	DPC標準病院群	1.00	0.50	1.00	1.00	1.00	1	0.0	1.00	1.00	0	0	1	-	8.00
31469	宮崎	県立延岡病院	DPC標準病院群	0.00	0.50	1.00	0.00	1.00	1	0.0	1.00						

告示No.	都道府県	医療機関名	医療機関群	がん*	脳卒中	心筋梗塞等の 心血管疾患*	精神疾患*	災害	周産期	へき地	救急*	感染症*	治療の実 施	臓器提供の 実施	医療の質向 上に向けた 取組	医師少数地 域への医師 派遣機能 (大学病院 本院群の み)*	地域医療指数(大学病院本 院群:上限11ポイン ト、DPC特定病院群:上限 10ポイント、DPC標準病院 群:上限8ポイント)*
31478	鹿児島	相良病院	DPC標準病院群	1.00	0.00	0.00	0.00	0.50	0	1.0	0.00	0.25	1	0	1	-	4.75
31479	鹿児島	米盛病院	DPC標準病院群	0.00	1.00	1.00	0.00	1.00	0	0.0	1.00	0.50	0	0	1	-	5.50
31480	鹿児島	鹿児島厚生連病院	DPC標準病院群	0.00	0.00	0.00	0.00	0.50	0	0.0	0.71	1.00	0	0	1	-	3.21
31481	鹿児島	いまきいれ総合病院	DPC標準病院群	0.50	0.50	0.00	0.00	0.75	1	1.0	1.00	1.00	0	0	1	-	6.75
31482	鹿児島	池田病院	DPC標準病院群	0.00	0.00	0.00	0.00	0.25	0	1.0	0.00	0.50	0	0	1	-	2.75
31483	鹿児島	医療法人徳洲会鹿児島徳洲会病院	DPC標準病院群	0.00	0.50	0.00	0.00	0.75	0	0.0	1.00	1.00	0	0	1	-	4.25
31484	鹿児島	池田病院	DPC標準病院群	0.00	0.50	0.50	0.00	0.75	0	0.0	1.00	0.50	0	0	1	-	4.25
31485	鹿児島	医療法人徳洲会大隅鹿屋病院	DPC標準病院群	0.00	0.50	1.00	0.00	0.75	0	0.0	1.00	1.00	1	0	1	-	6.25
31486	鹿児島	徳田脳神経外科病院	DPC標準病院群	0.00	0.50	0.00	0.00	0.25	0	0.0	0.84	0.25	0	0	1	-	2.84
31487	鹿児島	恒心会おぐら病院	DPC標準病院群	0.00	0.00	0.00	0.00	0.50	0	1.0	1.00	0.50	0	0	1	-	4.00
31488	鹿児島	医療法人厚生会小原病院	DPC標準病院群	0.00	0.50	0.00	0.00	0.50	0	0.0	0.99	0.50	0	0	1	-	3.49
31489	鹿児島	社会医療法人聖会サザン・リジョン病院	DPC標準病院群	0.00	0.00	0.00	0.00	0.50	0	0.0	0.79	0.50	0	0	1	-	2.79
31490	鹿児島	出水部医師会広域医療センター	DPC標準病院群	0.50	1.00	0.50	0.00	0.50	0	1.0	1.00	1.00	0	0	1	-	6.50
31491	鹿児島	出水総合医療センター	DPC標準病院群	0.00	0.00	0.50	0.00	1.00	0	1.0	1.00	1.00	0	0	1	-	5.50
31492	鹿児島	社会医療法人義順顕彰会種子島医療センター	DPC標準病院群	0.50	0.25	0.00	0.00	1.00	0	1.0	1.00	1.00	0	0	1	-	5.75
31493	鹿児島	社会福祉法人恩賜財団済生会川内病院	DPC標準病院群	0.50	0.00	0.00	0.00	1.00	1	0.5	1.00	1.00	0	0	1	-	6.00
31494	鹿児島	川内市医師会市民病院	DPC標準病院群	0.00	0.50	0.50	0.00	0.25	0	0.0	1.00	1.00	0	0	1	-	4.25
31495	鹿児島	いちき串木野市医師会立脳神経外科センター	DPC標準病院群	0.00	0.50	0.00	0.00	0.50	0	0.0	0.42	0.50	0	0	1	-	2.92
31496	鹿児島	霧島市立医師会医療センター	DPC標準病院群	0.50	0.25	0.50	0.00	1.00	0	0.5	1.00	1.00	0	0	1	-	5.75
31497	鹿児島	国分生協病院	DPC標準病院群	0.00	0.00	0.42	0.00	0.50	0	0.0	0.93	0.50	0	0	1	-	3.35
31498	鹿児島	医療法人徳洲会屋久島徳洲会病院	DPC標準病院群	0.00	0.00	0.00	0.00	0.50	0	0.0	0.99	1.00	0	0	1	-	3.49
31499	鹿児島	医療法人徳洲会徳之島徳洲会病院	DPC標準病院群	0.00	0.25	0.42	0.00	0.50	0	0.0	1.00	1.00	0	0	1	-	4.17
31500	鹿児島	医療法人徳洲会名瀬徳洲会病院	DPC標準病院群	0.00	0.00	0.08	0.00	0.50	0	0.0	0.82	0.50	0	0	1	-	2.90
31501	鹿児島	青雲会病院	DPC標準病院群	0.00	0.00	0.00	0.00	0.25	0	1.0	1.00	1.00	0	0	1	-	4.25
31502	鹿児島	鹿児島立薩南病院	DPC標準病院群	0.50	0.00	0.17	0.00	1.00	0	1.0	1.00	1.00	0	0	1	-	5.67
31503	鹿児島	県立大島病院	DPC標準病院群	0.50	1.00	0.50	0.00	1.00	1	1.0	1.00	1.00	0	1	1	-	8.00
31504	鹿児島	県立北薩病院	DPC標準病院群	0.00	0.00	0.00	0.00	1.00	0	1.0	0.98	0.97	0	0	1	-	4.95
31505	鹿児島	県民健康プラザ鹿屋医療センター	DPC標準病院群	0.50	0.25	0.50	0.00	1.00	1	1.0	1.00	1.00	0	0	1	-	7.25
31506	鹿児島	独立行政法人国立病院機構指宿医療センター	DPC標準病院群	0.00	0.00	0.17	0.00	0.75	0	0.0	0.97	1.00	0	0	1	-	3.88
31507	鹿児島	独立行政法人国立病院機構南九州病院	DPC標準病院群	0.50	0.00	0.00	0.00	0.50	0	0.0	0.00	1.00	0	0	1	-	3.00
31508	沖縄	医療法人 禄寿会小禄病院	DPC標準病院群	0.00	0.00	0.00	0.00	0.25	0	0.0	0.00	0.50	0	0	1	-	1.75
31509	沖縄	地方独立行政法人那覇市立病院	DPC標準病院群	1.00	1.00	0.50	0.00	0.75	1	0.0	1.00	0.50	0	1	1	-	7.75
31510	沖縄	沖縄協同病院	DPC標準病院群	0.00	1.00	1.00	0.00	0.75	0	0.0	1.00	1.00	0	0	1	-	5.75
31511	沖縄	医療法人おもと会大浜第一病院	DPC標準病院群	0.00	0.25	0.50	0.00	0.75	0	0.0	1.00	1.00	0	0	1	-	4.50
31512	沖縄	社会医療法人敬愛会中頭病院	DPC標準病院群	0.00	0.25	1.00	0.00	1.00	0	0.0	1.00	1.00	0	0	1	-	5.25
31513	沖縄	医療法人徳洲会宮古島徳洲会病院	DPC標準病院群	0.00	0.00	0.00	0.00	0.50	0	0.0	0.78	1.00	0	0	1	-	3.28
31514	沖縄	医療法人博愛会牧港中央病院	DPC標準病院群	0.00	0.25	1.00	0.00	0.25	0	0.0	0.77	0.50	0	0	1	-	3.77
31515	沖縄	社会医療法人仁愛会浦添総合病院	DPC標準病院群	0.00	1.00	1.00	0.00	1.00	0	1.0	1.00	0.95	0	0	1	-	6.95
31516	沖縄	医療法人八重瀬会同仁病院	DPC標準病院群	0.00	0.00	0.00	0.00	0.50	0	0.0	0.00	0.25	0	0	1	-	1.75
31517	沖縄	公益社団法人北部地区医師会北部地区医師会病院	DPC標準病院群	0.50	0.25	0.50	0.00	0.50	0	0.0	1.00	1.00	0	0	1	-	4.75
31518	沖縄	社会医療法人かりゆし会ハートライフ病院	DPC標準病院群	0.00	0.25	0.50	0.00	1.00	0	0.0	1.00	1.00	1	0	1	-	5.75
31519	沖縄	医療法人徳洲会中部徳洲会病院	DPC標準病院群	0.00	1.00	1.00	0.00	1.00	0	0.0	1.00	1.00	1	0	1	-	7.00
31520	沖縄	与那原中央病院	DPC標準病院群	0.00	0.00	0.00	0.00	0.25	0	0.0	0.43	1.00	0	0	1	-	2.68
31521	沖縄	医療法人徳洲会南部徳洲会病院	DPC標準病院群	0.00	0.00	1.00	0.00	1.00	0	0.0	1.00	1.00	1	0	1	-	6.00
31522	沖縄	沖縄県立中部病院	DPC標準病院群	0.50	0.50	1.00	0.00	1.00	1	1.0	1.00	1.00	0	1	1	-	8.00
31523	沖縄	沖縄県立北部病院	DPC標準病院群	0.00	0.25	0.50	0.00	1.00	1	1.0	1.00	1.00	0	0	1	-	6.75
31524	沖縄	沖縄赤十字病院	DPC標準病院群	0.00	0.25	0.50	0.00	1.00	1	0.0	1.00	1.00	0	0	1	-	5.75
31525	沖縄	沖縄県立宮古病院	DPC標準病院群	0.50	0.25	0.50	0.29	1.00	1	1.0	0.00	1.00	0	0	1	-	6.54
31526	沖縄	沖縄県立八重山病院	DPC標準病院群	0.50	0.00	0.50	0.07	1.00	1	1.0	1.00	0.95	0	0	1	-	7.02