

強度行動障害支援者養成研修について

強度行動障害を有する者等に対する支援者の人材育成について

強度行動障害を有する者は、自傷、他害行為など、危険を伴う行動を頻回に示すことなどを特徴としており、このため、現状では事業所の受け入れが困難であったり、受け入れ後の不適切な支援により、利用者に対する虐待につながる可能性も懸念されている。

一方で、施設等において適切な支援を行うことにより、他害行為などの危険を伴う行動の回数が減少するなどの支援の有効性も報告されており、強度行動障害に関する体系的な研修が必要とされている。このため、平成25年度に、研修の普及を通じて、適切な支援を行う職員の人材育成を進めることを目的として、指導者を養成するための研修を独立行政法人国立重度知的障害者総合施設のぞみの園において実施することとした。また、平成25年度予算案において、都道府県が実施する強度行動障害を有する者等を支援する職員を養成するための研修事業を都道府県地域生活支援事業のメニュー項目として盛り込んだところであるので、積極的な取り組みに努められたい。

強度行動障害支援者養成研修について

強度行動障害を有する者に対する支援については、平成25年度に、支援者に対する研修として、強度行動障害支援者養成研修事業（以下、「基礎研修」という。）を都道府県地域生活支援事業の「メニュー項目に盛り込んだところである。この基礎研修の指導者を養成するための研修を独立行政法人国立重度知的障害者総合施設のぞみの園（以下「のぞみの園」という。）において実施しているところであるので、活用を図られたい。

また、各事業所での適切な支援のために、適切な支援計画を作成することが可能な職員の育成を目的とし、サービス管理責任者等に対するさらに上位の研修（以下「実践研修」という。）を実施するため、平成26年度予算案において、各都道府県の支援者に対する実践研修を都道府県地域生活支援事業のメニュー項目に盛り込んだところである。実践研修についても、平成26年度より、指導者を養成するための研修をのぞみの園で実施する予定であるので、積極的な取り組みに努められたい。

強度行動障害支援者養成研修について

- 強度行動障害を有する者は、自傷、他害行為など、危険を伴う行動を頻回に示すことなどを特徴としているため、現状では事業所の受入れが困難であったり、受入れ後の不適切な支援により、利用者に対する虐待につながる可能性も懸念されている。
- 一方で、施設等において適切な支援を行うことにより、他害行為などの危険を伴う行動の回数が減少するなどの支援の有効性も報告されていることから、地域生活支援事業において、強度行動障害を有する者に対して適切な支援を行う職員の人材育成を目的とする体系的な研修を実施しているところ。

国立のぞみの園



(指導者養成研修)

- 基礎研修・実践研修の指導者を養成するための研修を実施

都道府県



- 障害福祉サービス等事業所の職員に対して、以下のとおり基礎研修・実践研修を実施


障害福祉サービス等事業所

サービス管理責任者クラスの職員



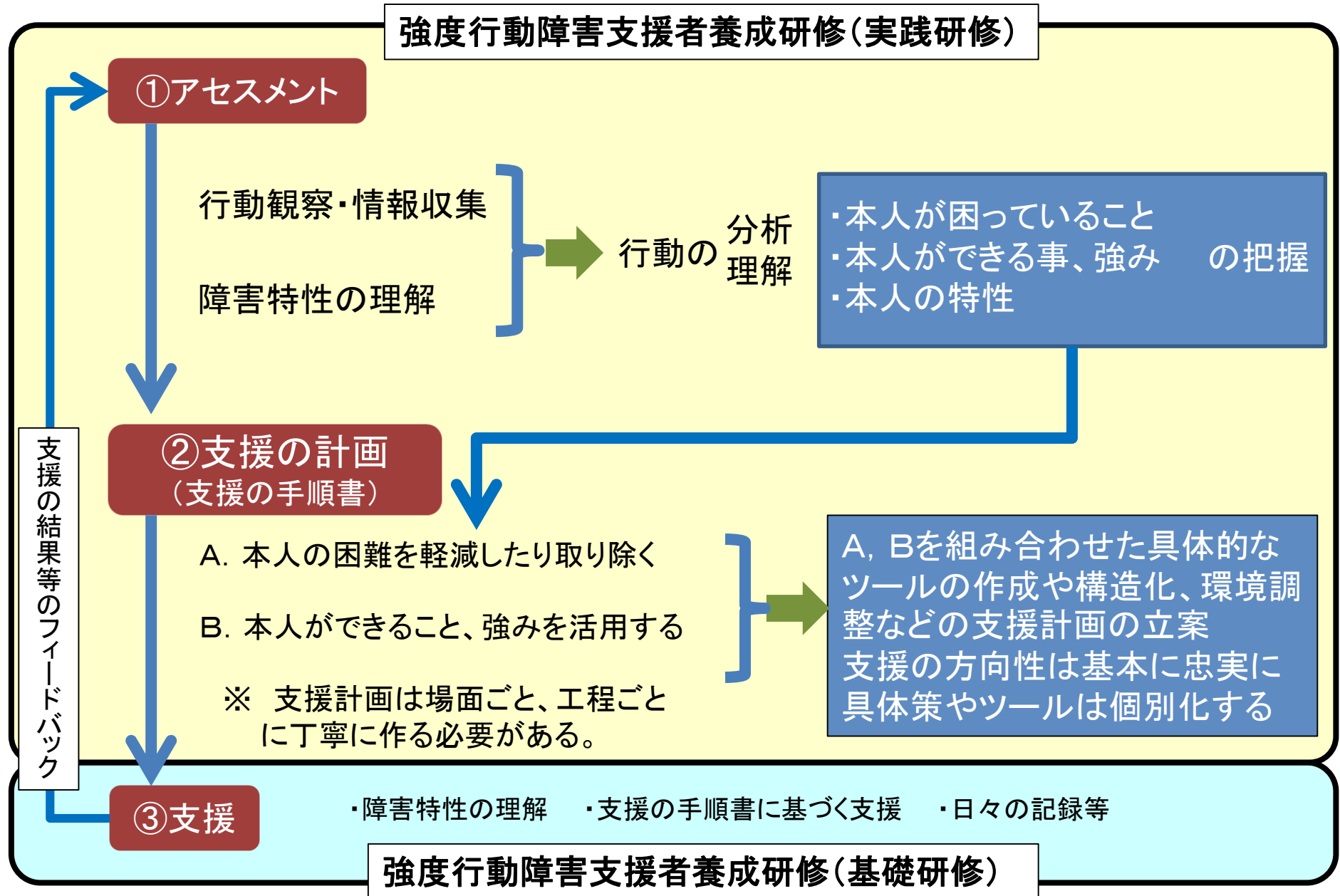
平成26年度～ 強度行動障害支援者養成研修
(実践研修) 講義＋演習(12時間)

支援現場の職員

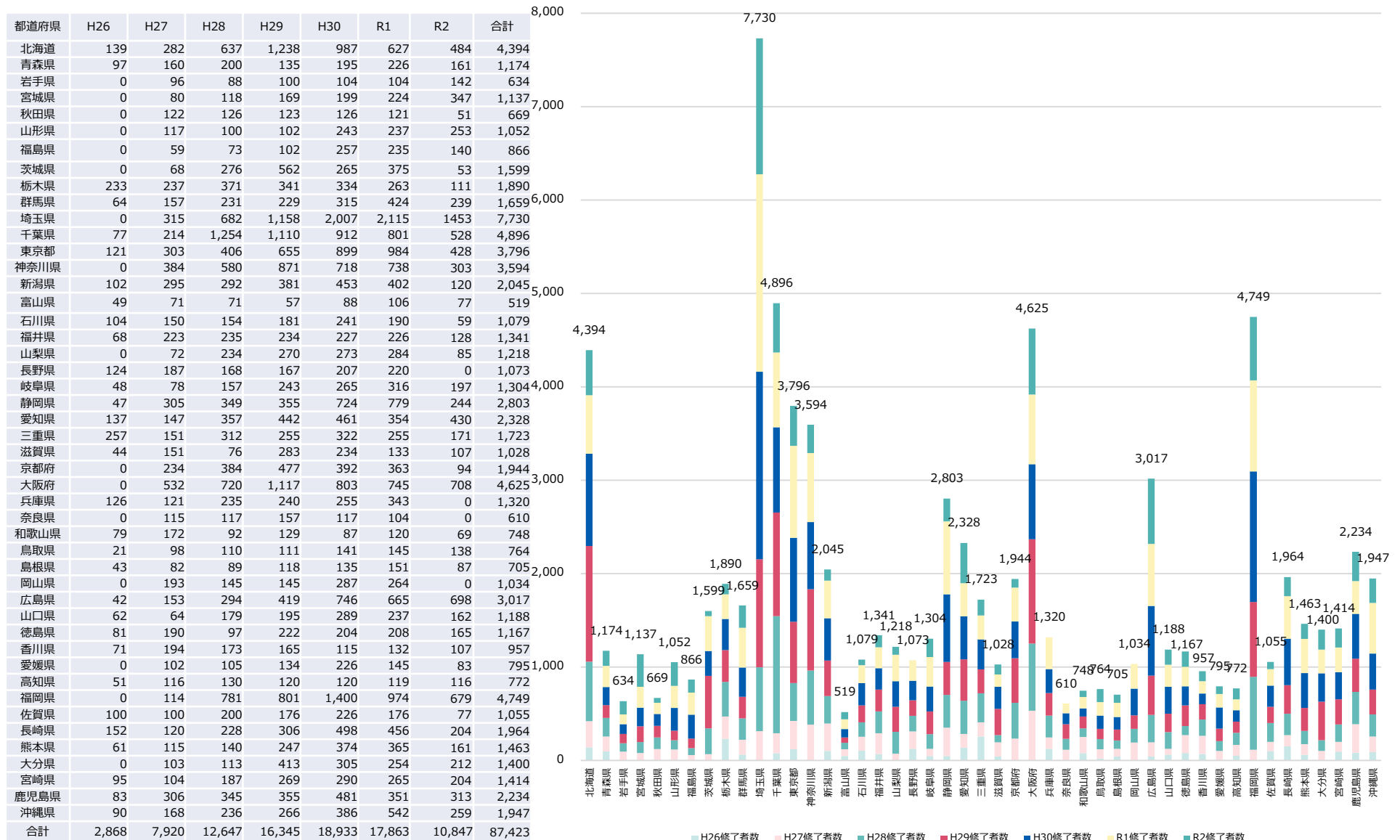


平成25年度～ 強度行動障害支援者養成研修
(基礎研修) 講義＋演習(12時間)

強度行動障害支援者養成研修(基礎研修)(実践研修)の位置づけ



強度行動障害支援者養成研修（基礎研修） 研修修了者数



強度行動障害支援者養成研修（実践研修） 研修修了者数

都道府県	H27	H28	H29	H30	R1	R2	合計
北海道	217	272	240	269	153	169	1,320
青森県	37	69	107	143	148	92	596
岩手県	0	77	63	81	54	95	370
宮城県	54	53	78	118	138	220	661
秋田県	118	113	107	101	108	47	594
山形県	0	82	65	93	101	142	483
福島県	51	64	53	196	140	86	590
茨城県	64	81	263	262	134	52	856
栃木県	113	94	110	130	73	55	575
群馬県	141	148	147	209	215	175	1,035
埼玉県	147	266	587	946	630	674	3,250
千葉県	123	168	208	506	402	213	1,620
東京都	115	135	212	367	369	176	1,374
神奈川県	140	221	291	231	200	45	1,114
新潟県	163	139	217	309	294	47	1,169
富山県	57	46	48	68	80	71	370
石川県	79	75	86	148	103	49	540
福井県	92	101	85	110	119	72	579
山梨県	72	193	178	205	145	29	822
長野県	219	148	145	155	158	0	825
岐阜県	82	97	107	105	98	99	588
静岡県	119	251	181	374	475	110	1,510
愛知県	77	77	112	109	83	56	514
三重県	314	164	90	119	92	67	846
滋賀県	53	71	117	100	107	51	499
京都府	152	173	351	202	218	48	1,144
大阪府	274	370	561	534	466	429	2,634
兵庫県	238	128	135	139	201	0	841
奈良県	115	117	157	117	105	0	611
和歌山県	68	65	63	71	53	37	357
鳥取県	74	61	60	96	75	85	451
島根県	66	63	88	82	91	58	448
岡山県	100	114	113	236	237	0	800
広島県	105	182	253	408	423	463	1,834
山口県	0	113	112	183	176	98	682
徳島県	94	79	86	103	89	31	482
香川県	91	76	75	90	85	74	491
愛媛県	88	86	91	149	123	60	597
高知県	53	59	56	57	55	48	328
福岡県	111	772	837	1,327	792	767	4,606
佐賀県	93	154	133	147	105	50	682
長崎県	119	120	219	271	310	127	1,166
熊本県	115	53	63	184	206	81	702
大分県	118	110	151	212	166	177	934
宮崎県	87	129	133	133	138	68	688
鹿児島県	253	266	270	404	255	198	1,646
沖縄県	123	116	124	329	241	316	1,249
合計	5,184	6,611	8,028	10,928	9,229	6,107	46,087

