

令和 2 年 度

健康保険・船員保険 事業年報

 厚 生 勞 働 省 保 險 局

ま え が き

この年報は、令和2年度における健康保険及び船員保険の事業概況を過去の推移を含めてまとめたものである。

健康保険の事業概況については、従来より、厚生労働省保険局において、組合管掌健康保険について、事業年報としてとりまとめていたが、平成20年10月に全国健康保険協会管掌健康保険制度（平成20年9月までは政府管掌健康保険）が開始され、全国健康保険協会が設立されたこと、船員保険を平成22年1月より全国健康保険協会が管掌することになったことから、これらをあわせ健康保険・船員保険事業年報としてとりまとめている。

わが国は、国民皆保険のもと、安心して医療を受けることができる医療制度を実現し、世界最長の平均寿命や高い保健医療水準を達成してきた。しかしながら、急速な少子高齢化、経済の低成長への移行、国民生活や意識の変化など、大きな環境変化に直面している。

このような状況のもとにあって、今後の健康保険制度及び船員保険制度の改善、運営のあり方について検討するためには、現状を分析し、将来の姿を予測することが不可欠である。

そうした意味から、健康保険及び船員保険に関係している各位が、この年報を統計資料として大いに活用されることを心から期待する。

令和5年3月

厚生労働省保険局長
伊原 和人

例 言

- 1 この年報は、令和2年度における健康保険制度及び船員保険制度の事業概況を、過去の推移等も含めて収録したものである。なお、平成19年度以前については、旧社会保険庁「事業年報」を、船員保険制度の平成20年度の統計については全国健康保険協会「船員保険事業年報」を参照されたい。
- 2 この年報は、各保険者の令和2年度における健康保険事業状況報告、船員保険事業状況報告等に基づいて編集したものである。
- 3 この年報において、全国健康保険協会管掌健康保険（一般被保険者）は「協会（一般）」、組管管掌健康保険は「組合健保」、全国健康保険協会管掌健康保険（健康保険法第3条第2項被保険者）は「法第3条第2項被保険者」と称した。
- 4 平成20年4月に後期高齢者医療制度が創設され、75歳以上の者等が後期高齢者医療制度に移行したことから、平成20年度から対象者が従来と大きく異なっている。
- 5 統計表第12表の保険給付状況の諸率の計算の基礎となる件数、日数、費用額は次によって計上してある。
 - (1) 件数 毎月支給決定された件数（療養の給付等については当該月の診療分、療養費等及びその他の給付については当該月に支給決定された分）の総数である。
 - (2) 日数 診療実日数である。ただし、調剤（薬剤支給）においては処方せん受付枚数、入院時食事・生活療養費においては回数としている。
 - (3) 費用額 診療報酬点数の費用額をいう。費用額には患者の一部負担金及び感染症の予防及び感染症の患者に対する医療に関する法律等他の制度によって負担された分を含むものである。
- 6 令和2年度において、令和2年7月豪雨による被災に係る医療費等（概算請求支払分及び保険者不明医療費分計約0.9億円）を含まない。
- 7 統計表の符号の用法は次のとおりである。
 - ・ 統計項目のありえない場合
 - … 計数不明または計数を表章することが不適切な場合
 - 計数のない場合
 - 0 計数が表章単位の1/2未満のもの
 - 「-」 負数
- 8 単位未満の数は四捨五入しているため、各項目の計と合計は一致しないことがある。

目 次

まえがき

例 言

事業概況（健康保険）

I 適用及び給付の状況	1
1 適用状況	1
(1) 保険者数及び適用事業所	1
(2) 加入者数	2
(3) 平均標準報酬	5
2 保険給付状況	8
(1) 医療費及び医療給付費	8
(2) 高額療養費	12
(3) その他の現金給付	13
3 付加給付	14
4 諸率	15
II 収支状況	21
1 年度別収支状況	21
2 当年度収支状況	23
III 健康保険組合の分布状況	26

事業概況（船員保険）

IV 適用及び給付の状況	36
1 適用状況	36
(1) 船舶所有者数及び加入者数	36
(2) 平均標準報酬	38
2 保険給付状況	40
(1) 医療費及び医療給付費	40
(2) 高額療養費	42
(3) その他の現金給付	42
V 収支状況	43
1 年度別収支状況	43
2 当年度収支状況	44

統計表（事業年報）	47
第1-1表 健康保険 総括表	48
第1-2表 全国健康保険協会管掌健康保険（一般被保険者） 総括表	50
第1-3表 全国健康保険協会管掌健康保険（法第3条第2項被保険者） 総括表	52
第1-4表 組合管掌健康保険 総括表	54
第1-5表 船員保険 総括表	56
第2-1表 適用状況（健康保険計）	59
第2-2表 適用状況（全国健康保険協会管掌健康保険）	60
第2-3表 適用状況（組合管掌健康保険）	62
第2-4表 適用状況（船員保険）	64
第3表 標準報酬等級別被保険者数	66
第4表 標準賃金日額等級別就労延人員	67
第5表 月別標準報酬月額（賃金日額）及び標準報酬総額	68
第6表 1人当たり標準報酬総額の分布	69
第7-1表 月別給付状況（医療給付）一件数【加入者計】	70
第7-2表 月別給付状況（医療給付）一件数【被保険者70歳未満】	72
第7-3表 月別給付状況（医療給付）一件数【被扶養者70歳未満（未就学児除く）】	74
第7-4表 月別給付状況（医療給付）一件数【未就学児】	76
第7-5表 月別給付状況（医療給付）一件数【70歳以上一般所得者】	78
第7-6表 月別給付状況（医療給付）一件数【70歳以上現役並み所得者】	80
第8-1表 月別給付状況（医療給付）一日数【加入者計】	82
第8-2表 月別給付状況（医療給付）一日数【被保険者70歳未満】	83
第8-3表 月別給付状況（医療給付）一日数【被扶養者70歳未満（未就学児除く）】	84
第8-4表 月別給付状況（医療給付）一日数【未就学児】	85
第8-5表 月別給付状況（医療給付）一日数【70歳以上一般所得者】	86
第8-6表 月別給付状況（医療給付）一日数【70歳以上現役並み所得者】	87
第9-1表 月別給付状況（医療給付）-医療費【加入者計】	88
第9-2表 月別給付状況（医療給付）-医療費【被保険者70歳未満】	89
第9-3表 月別給付状況（医療給付）-医療費【被扶養者70歳未満（未就学児除く）】	90
第9-4表 月別給付状況（医療給付）-医療費【未就学児】	91
第9-5表 月別給付状況（医療給付）-医療費【70歳以上一般所得者】	92
第9-6表 月別給付状況（医療給付）-医療費【70歳以上現役並み所得者】	93
第10-1表 月別給付状況（医療給付）-給付費【加入者計】	94
第10-2表 月別給付状況（医療給付）-給付費【被保険者70歳未満】	96
第10-3表 月別給付状況（医療給付）-給付費【被扶養者70歳未満（未就学児除く）】	98

第 10-4 表	月別給付状況（医療給付）－給付費【未就学児】	100
第 10-5 表	月別給付状況（医療給付）－給付費【70 歳以上一般所得者】	102
第 10-6 表	月別給付状況（医療給付）－給付費【70 歳以上現役並み所得者】	104
第 11 表	月別給付状況（医療給付）－給付率	106
第 12-1 表	給付状況（医療給付）－諸率【加入者計】	107
第 12-2 表	給付状況（医療給付）－諸率【被保険者 70 歳未満】	108
第 12-3 表	給付状況（医療給付）－諸率【被扶養者 70 歳未満（未就学児除く）】	109
第 12-4 表	給付状況（医療給付）－諸率【未就学児】	110
第 12-5 表	給付状況（医療給付）－諸率【70 歳以上一般所得者】	111
第 12-6 表	給付状況（医療給付）－諸率【70 歳以上現役並み所得者】	112
第 13 表	療養費の内訳	113
第 14-1 表	高額療養費の支給状況－【件数】	114
第 14-2 表	高額療養費の支給状況－【金額】	116
第 15 表	現金給付（医療給付以外）の支給状況	118
第 16 表	付加給付の支給状況	120
	（参考）協会けんぽ及び組合健保の貸借対照表及び損益計算書	122

事業概況（健康保険）

I. 適用及び給付の状況

1. 適用状況

(1) 保険者数及び適用事業所数

表 I-1-1 は、協会（一般）、組合健保の保険者数及び適用事業所数、並びに法第 3 条第 2 項被保険者に係る印紙購入通帳数の過去 5 年間の推移を示したものである。

令和 2 年度末の協会（一般）の適用事業所数は 240 万と前年度末より 3.2%増加している。また、組合健保の保険者数は 1,388 組合（単一・連合 1,134 組合、総合 254 組合）で、前年度末から変化していない。その内訳は、増加が 11 組合（新設による増加で 10 組合、分割設立による増加で 1 組合）、減少が 11 組合（解散による消滅で 6 組合、合併による消滅 5 組合）である。また組合健保の適用事業所数は 10 万 1 千と、前年度末より 1.1%減少している。

法第 3 条第 2 項被保険者に係る印紙購入通帳数は近年減少傾向にあり、令和 2 年度末の印紙購入通帳数は 483 と前年度末より 19.1%減少している。

表 I-1-1 保険者数及び適用事業所数の年次推移

① 適用事業所数

年 度	協会（一般）		組合健保		法第3条第2項被保険者	
	年度末値	年度平均値	年度末値	年度平均値	年度末値	年度平均値
平成28年度	1,994,022 (7.3%)	1,936,246 (6.8%)	104,869 (-0.9%)	105,054 (-0.7%)	693 (-2.5%)	726 (-1.3%)
平成29年度	2,113,359 (6.0%)	2,067,369 (6.8%)	104,078 (-0.8%)	104,264 (-0.8%)	628 (-9.4%)	654 (-10.0%)
平成30年度	2,224,070 (5.2%)	2,175,640 (5.2%)	103,320 (-0.7%)	103,544 (-0.7%)	590 (-6.1%)	622 (-4.9%)
令和元年度	2,324,510 (4.5%)	2,282,903 (4.9%)	101,739 (-1.5%)	102,010 (-1.5%)	597 (1.2%)	614 (-1.3%)
令和2年度	2,398,948 (3.2%)	2,365,928 (3.6%)	100,598 (-1.1%)	101,037 (-1.0%)	483 (-19.1%)	525 (-14.4%)

(注 1) カッコ内は対前年度伸び率である。

(注 2) 法第 3 条第 2 項被保険者は印紙購入通帳数である。

② 組合健保保険者数

年 度	年度末値	組合健保		年度平均値	組合健保	
		単一・連合組合	総合組合		単一・連合組合	総合組合
平成28年度	1,399 (-0.4%)	1,143 (-0.3%)	256 (-1.2%)	1,400 (-0.3%)	1,144 (-0.1%)	256 (-1.2%)
平成29年度	1,394 (-0.4%)	1,138 (-0.4%)	256 (0.0%)	1,396 (-0.3%)	1,140 (-0.3%)	256 (0.0%)
平成30年度	1,391 (-0.2%)	1,134 (-0.4%)	257 (0.4%)	1,390 (-0.4%)	1,133 (-0.6%)	257 (0.4%)
令和元年度	1,388 (-0.2%)	1,133 (-0.1%)	255 (-0.8%)	1,388 (-0.1%)	1,133 (0.0%)	255 (-0.8%)
令和2年度	1,388 (0.0%)	1,134 (0.1%)	254 (-0.4%)	1,389 (0.1%)	1,135 (0.2%)	254 (-0.4%)

(注) カッコ内は対前年度伸び率である。

③ 組合健保の新設、解散状況

年 度	増加		減少			増減	
	新設	分割設立	解散	合併消滅			
平成28年度	7	6	1	13	9	4	-6
平成29年度	6	6	0	11	6	5	-5
平成30年度	7	7	0	10	6	4	-3
令和元年度	8	8	0	11	5	6	-3
令和2年度	11	10	1	11	6	5	0

(2) 加入者数

表 I - 1 - 2 は健康保険各制度の過去 10 年間の被保険者数及び被扶養者数の推移をみたものである。

協会（一般）の被保険者数については、2,488 万 4 千人（前年度より 15 万 1 千人、0.6% 増）と増加した。組合健保については、1,654 万 8 千人（同 11 万人、0.7% 増）と増加した。

協会（一般）の被扶養者数については、1,540 万 9 千人（同 20 万 2 千人、1.3% 減）と減少した。組合健保については減少が続いており、1,226 万 5 千人（同 20 万 3 千人、1.6% 減）と減少した。

扶養率については、令和 2 年度は、協会（一般）は 0.619（同 0.012 ポイント減）、組合健保は 0.741（同 0.017 ポイント減）となっている。

法第 3 条第 2 項被保険者の被保険者数については、令和 2 年度の年度平均被保険者数は 11,120 人（同 333 人、2.9% 減）と減少した。被扶養者数については、4,963 人（同 197 人、3.8% 減）と減少した。扶養率については、平成 25 年度は上昇したものの、おおむね下降が続いており、令和 2 年度では 0.446（同 0.004 ポイント減）と下降した。

表 I - 1 - 2 加入者数の年次推移（年度平均値）

① 協会（一般）

年度	加入者計		被保険者数		被扶養者数		扶養率
	人		人		人		
平成23年度	34,875,765	(-0.1%)	19,703,306	(0.1%)	15,172,459	(-0.3%)	0.770 (-0.4%)
平成24年度	35,011,876	(0.4%)	19,880,872	(0.9%)	15,131,003	(-0.3%)	0.761 (-1.2%)
平成25年度	35,453,035	(1.3%)	20,248,955	(1.9%)	15,204,080	(0.5%)	0.751 (-1.3%)
平成26年度	36,077,876	(1.8%)	20,762,145	(2.5%)	15,315,731	(0.7%)	0.738 (-1.8%)
平成27年度	36,872,962	(2.2%)	21,423,602	(3.2%)	15,449,359	(0.9%)	0.721 (-2.2%)
平成28年度	37,717,631	(2.3%)	22,193,760	(3.6%)	15,523,871	(0.5%)	0.699 (-3.0%)
平成29年度	38,668,651	(2.5%)	23,061,159	(3.9%)	15,607,492	(0.5%)	0.677 (-3.2%)
平成30年度	39,236,181	(1.5%)	23,656,081	(2.6%)	15,580,100	(-0.2%)	0.659 (-2.7%)
令和元年度	40,343,178	(2.8%)	24,732,098	(4.5%)	15,611,081	(0.2%)	0.631 (-4.2%)
令和2年度	40,292,726	(-0.1%)	24,883,571	(0.6%)	15,409,154	(-1.3%)	0.619 (-1.9%)

② 組合健保

年度	加入者計		被保険者数		被扶養者数		扶養率
	人		人		人		
平成23年度	29,517,417	(-0.6%)	15,631,750	(-0.4%)	13,885,667	(-0.9%)	0.888 (-0.5%)
平成24年度	29,449,160	(-0.2%)	15,657,500	(0.2%)	13,791,660	(-0.7%)	0.881 (-0.8%)
平成25年度	29,289,308	(-0.5%)	15,659,530	(0.0%)	13,629,778	(-1.2%)	0.870 (-1.2%)
平成26年度	29,223,795	(-0.2%)	15,742,659	(0.5%)	13,481,135	(-1.1%)	0.856 (-1.6%)
平成27年度	29,123,612	(-0.3%)	15,841,538	(0.6%)	13,282,074	(-1.5%)	0.838 (-2.1%)
平成28年度	29,310,320	(0.6%)	16,183,538	(2.2%)	13,126,782	(-1.2%)	0.811 (-3.3%)
平成29年度	29,497,265	(0.6%)	16,534,810	(2.2%)	12,962,456	(-1.3%)	0.784 (-3.3%)
平成30年度	29,560,664	(0.2%)	16,766,148	(1.4%)	12,794,516	(-1.3%)	0.763 (-2.7%)
令和元年度	28,906,037	(-2.2%)	16,438,300	(-2.0%)	12,467,737	(-2.6%)	0.758 (-0.6%)
令和2年度	28,812,965	(-0.3%)	16,548,208	(0.7%)	12,264,757	(-1.6%)	0.741 (-2.3%)

③ 法第3条第2項被保険者

年度	加入者計		被保険者数		被扶養者数		扶養率
	人		人		人		
平成23年度	17,737	(1.3%)	11,784	(2.2%)	5,953	(-0.4%)	0.505 (-2.5%)
平成24年度	18,632	(5.0%)	12,405	(5.3%)	6,227	(4.6%)	0.502 (-0.6%)
平成25年度	17,905	(-3.9%)	11,742	(-5.3%)	6,162	(-1.0%)	0.525 (4.6%)
平成26年度	18,596	(3.9%)	12,248	(4.3%)	6,348	(3.0%)	0.518 (-1.2%)
平成27年度	19,057	(2.5%)	12,604	(2.9%)	6,453	(1.7%)	0.512 (-1.2%)
平成28年度	19,256	(1.0%)	12,833	(1.8%)	6,423	(-0.5%)	0.500 (-2.2%)
平成29年度	17,532	(-8.9%)	11,915	(-7.2%)	5,618	(-12.5%)	0.471 (-5.8%)
平成30年度	16,469	(-6.1%)	11,333	(-4.9%)	5,136	(-8.6%)	0.453 (-3.9%)
令和元年度	16,613	(0.9%)	11,454	(1.1%)	5,159	(0.5%)	0.450 (-0.6%)
令和2年度	16,083	(-3.2%)	11,120	(-2.9%)	4,963	(-3.8%)	0.446 (-0.9%)

(注) カッコ内は対前年度伸び率である。

表 I - 1 - 3 は協会（一般）及び組合健保の平成 23 年度以降の適用種別別の被保険者数の推移をみたものである。協会（一般）については、任意継続以外の被保険者は、増加が続いており、令和 2 年度の任意継続以外の被保険者数は 2,463 万人であり、前年度と比べて 15 万人増加している。また、任意継続被保険者については、減少が続いており、令和 2 年度は 25 万人となっている。

一方、組合健保については、任意継続・特例退職以外の被保険者は、平成 24 年度以降おおむね増加しており、令和 2 年度の任意継続・特例退職以外の被保険者数は 1,615 万人となり、前年度末と比べて 12 万人の増加となっている。また、任意継続被保険者については、減少が続いており、平成 30 年度は若干増加したものの、令和 2 年度は 22 万人となっている。特例退職被保険者数は、おおむね減少が続き、特に平成 28 年度以降は減少幅が大きくなり、令和 2 年度は 18 万人となっている。

表 I - 1 - 3 適用種別被保険者数の年次推移（年度平均値）

① 協会（一般）

年度	計		任意継続以外の被保険者		任意継続被保険者	
	万人		万人		万人	
平成23年度	1,970	(0.1%)	1,934	(0.5%)	36	(-16.4%)
平成24年度	1,988	(0.9%)	1,955	(1.1%)	33	(-7.2%)
平成25年度	2,025	(1.9%)	1,993	(1.9%)	32	(-3.4%)
平成26年度	2,076	(2.5%)	2,046	(2.7%)	30	(-7.3%)
平成27年度	2,142	(3.2%)	2,114	(3.3%)	28	(-5.1%)
平成28年度	2,219	(3.6%)	2,192	(3.7%)	27	(-3.8%)
平成29年度	2,306	(3.9%)	2,280	(4.0%)	26	(-5.3%)
平成30年度	2,366	(2.6%)	2,340	(2.6%)	25	(-1.6%)
令和元年度	2,473	(4.5%)	2,448	(4.6%)	25	(-2.3%)
令和2年度	2,488	(0.6%)	2,463	(0.6%)	25	(-0.1%)

② 組合健保

	計		任意継続・特例退職以外の被保険者		任意継続被保険者		特例退職被保険者	
	万人		万人		万人		万人	
平成23年度	1,563	(-0.4%)	1,505	(-0.0%)	30	(-15.5%)	28	(-1.8%)
平成24年度	1,566	(0.2%)	1,508	(0.2%)	29	(-2.5%)	28	(1.3%)
平成25年度	1,566	(0.0%)	1,510	(0.1%)	28	(-3.6%)	27	(-2.7%)
平成26年度	1,574	(0.5%)	1,522	(0.8%)	26	(-9.2%)	27	(-3.1%)
平成27年度	1,584	(0.6%)	1,534	(0.8%)	25	(-4.3%)	26	(-3.0%)
平成28年度	1,618	(2.2%)	1,571	(2.4%)	24	(-4.6%)	24	(-8.0%)
平成29年度	1,653	(2.2%)	1,610	(2.5%)	22	(-6.7%)	22	(-7.8%)
平成30年度	1,677	(1.4%)	1,634	(1.5%)	22	(0.4%)	21	(-5.7%)
令和元年度	1,644	(-2.0%)	1,603	(-1.9%)	22	(-1.3%)	19	(-6.1%)
令和2年度	1,655	(0.7%)	1,615	(0.7%)	22	(-0.4%)	18	(-4.4%)

(注) カッコ内は対前年度伸び率である。

(3) 平均標準報酬

過去 10 年間の協会（一般）及び組合健保の被保険者 1 人当たりの平均標準報酬月額、平均標準賞与額、平均総報酬額の推移をみたのが表 I-1-4 である。

令和 2 年度の平均標準報酬月額について、協会（一般）は 29 万円と前年度に比べ 0.2% 減少し、組合健保は 37 万 5 千円と前年度に比べ 0.7% 減少した。

また、令和 2 年度の標準賞与額の平均は、協会（一般）は 42 万 1 千円と前年度に比べ 3.8% 減少し、組合健保は 112 万 1 千円と前年度に比べ 4.3% 減少した。

図 I-1-1 は、組合健保の平均標準報酬月額の協会（一般）に対する比率の年次推移を示したものである。これをみると、平成 26 年度までは上昇し、平成 27 年度以降はおおむね減少しており、令和 2 年度も減少して 1.291 となった。

表 I-1-4 平均標準報酬月額、平均標準賞与額、平均総報酬額の年次推移

① 協会（一般）

年度	平均標準報酬月額			平均標準賞与額			平均総報酬額		
	計	男性	女性	計	男性	女性	計	男性	女性
	円	円	円	円	円	円	千円	千円	千円
平成23年度	275,203 (-0.4%)	312,031 (-0.4%)	216,552 (0.0%)	401,749 (0.5%)	438,244 (0.9%)	344,553 (-0.1%)	3,697 (-0.2%)	4,172 (-0.2%)	2,940 (0.0%)
平成24年度	275,402 (0.1%)	312,150 (0.0%)	217,485 (0.4%)	402,781 (0.3%)	441,090 (0.6%)	343,314 (-0.4%)	3,701 (0.1%)	4,177 (0.1%)	2,950 (0.3%)
平成25年度	276,224 (0.3%)	312,755 (0.2%)	218,889 (0.6%)	408,463 (1.4%)	449,045 (1.8%)	345,683 (0.7%)	3,717 (0.4%)	4,192 (0.4%)	2,970 (0.7%)
平成26年度	278,143 (0.7%)	314,894 (0.7%)	220,569 (0.8%)	420,690 (3.0%)	466,372 (3.9%)	350,018 (1.3%)	3,752 (1.0%)	4,236 (1.0%)	2,994 (0.8%)
平成27年度	280,521 (0.9%)	317,499 (0.8%)	222,761 (1.0%)	425,974 (1.3%)	473,561 (1.5%)	352,474 (0.7%)	3,787 (0.9%)	4,275 (0.9%)	3,023 (1.0%)
平成28年度	283,550 (1.1%)	321,641 (1.3%)	224,540 (0.8%)	428,926 (0.7%)	478,016 (0.9%)	353,652 (0.3%)	3,826 (1.0%)	4,330 (1.3%)	3,046 (0.7%)
平成29年度	285,315 (0.6%)	323,746 (0.7%)	226,209 (0.7%)	429,600 (0.2%)	480,803 (0.6%)	351,576 (-0.6%)	3,849 (0.6%)	4,359 (0.7%)	3,064 (0.6%)
平成30年度	288,770 (1.2%)	327,656 (1.2%)	229,732 (1.6%)	441,277 (2.7%)	494,863 (2.9%)	360,637 (2.6%)	3,902 (1.4%)	4,420 (1.4%)	3,115 (1.7%)
令和元年度	290,748 (0.7%)	330,973 (1.0%)	232,482 (1.2%)	437,161 (-0.9%)	497,570 (0.5%)	350,389 (-2.8%)	3,922 (0.5%)	4,463 (1.0%)	3,138 (0.7%)
令和2年度	290,305 (-0.2%)	330,221 (-0.2%)	233,088 (0.3%)	420,687 (-3.8%)	473,736 (-4.8%)	345,274 (-1.5%)	3,900 (-0.6%)	4,430 (-0.7%)	3,141 (0.1%)

(注 1) カッコ内は対前年度伸び率である。

(注 2) 平均標準賞与額については、任意継続被保険者を除いて算出している。

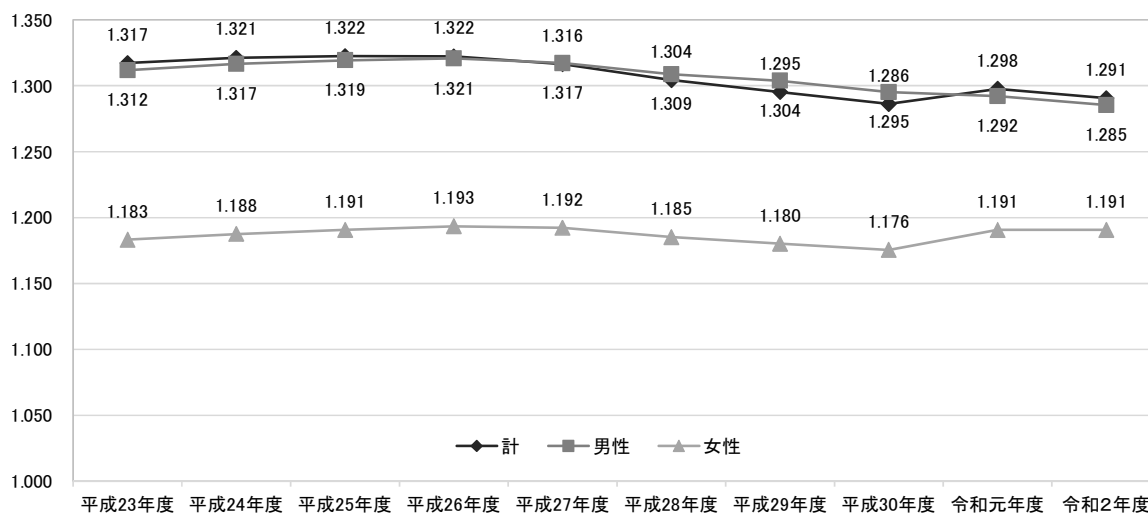
② 組合健保

年度	平均標準報酬月額			平均標準賞与額			平均総報酬額		
	計	男性	女性	計	男性	女性	計	男性	女性
	円	円	円	円	円	円	千円	千円	千円
平成23年度	362,484 (0.3%)	409,319 (0.4%)	256,212 (0.4%)	1,051,260 (1.7%)	1,272,604 (1.8%)	564,301 (1.5%)	5,362 (0.7%)	6,126 (0.8%)	3,630 (0.6%)
平成24年度	363,879 (0.4%)	410,968 (0.4%)	258,271 (0.8%)	1,042,865 (-0.8%)	1,261,001 (-0.9%)	568,907 (0.8%)	5,371 (0.2%)	6,134 (0.1%)	3,659 (0.8%)
平成25年度	365,300 (0.4%)	412,615 (0.4%)	260,630 (0.9%)	1,060,272 (1.7%)	1,283,565 (1.8%)	581,485 (2.2%)	5,406 (0.7%)	6,177 (0.7%)	3,700 (1.1%)
平成26年度	367,752 (0.7%)	415,902 (0.8%)	263,225 (1.0%)	1,101,837 (3.9%)	1,341,009 (4.5%)	597,527 (2.8%)	5,478 (1.3%)	6,275 (1.6%)	3,748 (1.3%)
平成27年度	369,284 (0.4%)	418,213 (0.6%)	265,576 (0.9%)	1,119,722 (1.6%)	1,367,973 (2.0%)	608,368 (1.8%)	5,515 (0.7%)	6,331 (0.9%)	3,787 (1.1%)
平成28年度	369,820 (0.1%)	420,954 (0.7%)	266,130 (0.2%)	1,112,743 (-0.6%)	1,370,778 (0.2%)	603,423 (-0.8%)	5,518 (0.0%)	6,370 (0.6%)	3,790 (0.1%)
平成29年度	369,557 (-0.1%)	422,097 (0.3%)	266,979 (0.3%)	1,122,513 (0.9%)	1,392,598 (1.6%)	608,220 (0.8%)	5,527 (0.2%)	6,409 (0.6%)	3,806 (0.4%)
平成30年度	371,422 (0.5%)	424,372 (0.5%)	270,055 (1.2%)	1,139,668 (1.5%)	1,417,660 (1.8%)	620,101 (2.0%)	5,568 (0.7%)	6,463 (0.8%)	3,855 (1.3%)
令和元年度	377,263 (1.6%)	427,684 (0.8%)	276,797 (2.5%)	1,171,617 (2.8%)	1,429,233 (0.8%)	669,972 (8.0%)	5,669 (1.8%)	6,515 (0.8%)	3,985 (3.4%)
令和2年度	374,686 (-0.7%)	424,455 (-0.8%)	277,511 (0.3%)	1,121,109 (-4.3%)	1,369,496 (-4.2%)	646,904 (-3.4%)	5,590 (-1.4%)	6,420 (-1.5%)	3,971 (-0.4%)

(注1) カッコ内は対前年度伸び率である。

(注2) 平均標準賞与額については、任意継続被保険者及び特例退職被保険者を除いて算出している。

図 I - 1 - 1 組合健保の平均標準報酬月額との協会（一般）に対する比率の年次推移

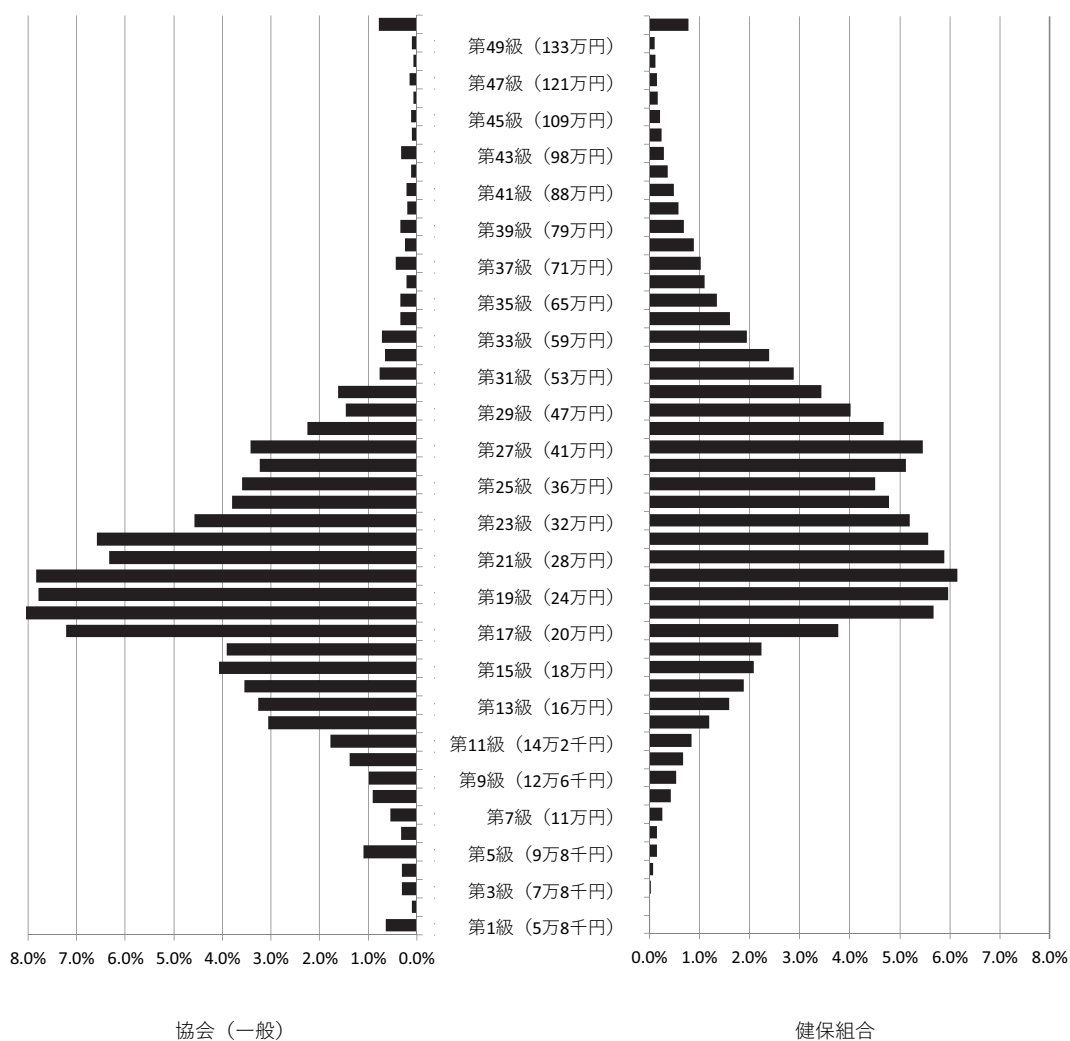


次に、令和2年度末の標準報酬月額分布を協会（一般）と組合健保とで比較したものが図I-1-2である。

協会（一般）は組合健保に比べ、相対的に低い等級に多く分布している。協会（一般）は第17級（20万円）から第22級（30万円）にかけて特に多く分布しているのに対し、組合健保はピークが第20級（26万円）及び第27級（41万円）にあり、協会（一般）の方が比較的ピーク付近に分布が集中している。

また、標準報酬月額等級の上限である第50級（139万円）の被保険者の割合は協会（一般）が0.77%、組合健保で0.78%であり、上限該当被保険者の割合は組合健保の方がわずかに大きくなっている。

図I-1-2 協会（一般）及び組合健保の等級分布（令和2年度）



2. 保険給付状況

(1) 医療費及び医療給付費

医療費、医療給付費及び実効給付率（注）の推移を示したものが表 I - 2 - 1 である。

協会（一般）及び組合健保の医療費の推移を伸び率でみると、ほぼ同様の傾向を示しており、上昇傾向にあったが、令和 2 年度は減少した。

令和 2 年度の医療費総額について、協会（一般）は 7 兆 2,644 億円で、前年度より 2,209 億円、3.0%減少した。また、組合健保は 4 兆 4,881 億円で、前年度より 2,419 億円、5.1%減少した。

令和 2 年度の医療給付費について、協会（一般）は 5 兆 7,034 億円で、前年度より 1,498 億円、2.6%減少した。また、組合健保は 3 兆 5,259 億円で、前年度より 1,774 億円、4.8%減少した。

実効給付率についてはおおむね増加する傾向にある。協会（一般）は平成 25 年度を除いて増加しており、令和 2 年度は 78.51%と増加し、組合健保は平成 25 年度、平成 28 年度及び平成 29 年度に減少したが令和 2 年度は 78.56%と増加、法第 3 条 2 項被保険者は増減を繰り返し、令和 2 年度は 79.03%と増加した。

（注）実効給付率 = $\frac{\text{医療給付費(保険者負担分+高額療養費+その他の保険給付のうち医療給付に充てられた額)}}{\text{医療費}} \times 100$

表 I - 2 - 1 医療費、医療給付費及び実効給付率の年次推移

① 協会（一般）

年 度	医療費		医療給付費		実効給付率 %
	億円		億円		
平成23年度	55,605	(2.0%)	42,903	(2.3%)	77.16
平成24年度	56,475	(1.6%)	43,709	(1.9%)	77.40
平成25年度	58,077	(2.8%)	44,910	(2.7%)	77.33
平成26年度	60,228	(3.7%)	46,660	(3.9%)	77.47
平成27年度	64,143	(6.5%)	49,974	(7.1%)	77.91
平成28年度	65,644	(2.3%)	51,162	(2.4%)	77.94
平成29年度	68,938	(5.0%)	53,748	(5.1%)	77.97
平成30年度	71,046	(3.1%)	55,417	(3.1%)	78.00
令和元年度	74,852	(5.4%)	58,532	(5.6%)	78.20
令和2年度	72,644	(-3.0%)	57,034	(-2.6%)	78.51

② 組合健保

年 度	医療費		医療給付費		実効給付率
	億円		億円		%
平成23年度	41,917	(2.1%)	32,595	(2.2%)	77.76
平成24年度	42,400	(1.2%)	33,066	(1.4%)	77.99
平成25年度	42,667	(0.6%)	33,238	(0.5%)	77.90
平成26年度	43,422	(1.8%)	33,840	(1.8%)	77.93
平成27年度	44,926	(3.5%)	35,089	(3.7%)	78.10
平成28年度	45,169	(0.5%)	35,254	(0.5%)	78.05
平成29年度	46,481	(2.9%)	36,248	(2.8%)	77.98
平成30年度	47,166	(1.5%)	36,824	(1.6%)	78.07
令和元年度	47,299	(0.3%)	37,034	(0.6%)	78.30
令和2年度	44,881	(-5.1%)	35,259	(-4.8%)	78.56

③ 法第3条第2項被保険者

年 度	医療費		医療給付費		実効給付率
	億円		億円		%
平成23年度	21	(-9.2%)	16	(-8.4%)	77.38
平成24年度	20	(-4.5%)	15	(-4.6%)	77.26
平成25年度	20	(3.9%)	16	(3.8%)	77.13
平成26年度	21	(3.7%)	16	(4.6%)	77.83
平成27年度	22	(2.0%)	17	(2.1%)	77.94
平成28年度	19	(-10.9%)	15	(-11.1%)	77.70
平成29年度	12	(-37.6%)	9	(-37.3%)	78.12
平成30年度	10	(-15.4%)	8	(-15.8%)	77.82
令和元年度	10	(-3.5%)	8	(-3.0%)	78.24
令和2年度	8	(-20.9%)	6	(-20.1%)	79.03

(注1) カッコ内の数値は対前年度伸び率である。

(注2) 組合健保の医療給付費には、付加給付が含まれている。

令和2年度の協会（一般）、組合健保及び法第3条第2項被保険者の被保険者、被扶養者別の医療費の構成割合を示したものが表I-2-2である。

協会（一般）、組合健保ともに医療費に占める診療費の割合は8割弱であり、これは70歳未満被保険者、70歳未満被扶養者、70歳以上加入者それぞれ同様となっている。診療費の内訳をみると、70歳未満加入者については被保険者と被扶養者とで大きな違いは無いものの、70歳未満加入者に比べ70歳以上加入者は、入院が占める割合が高く、入院外及び歯科が占める割合が低い。

その他の医療費については、70歳未満加入者に比べ70歳以上加入者は入院時食事・生活療養が占める割合が高く、調剤及び療養費等が占める割合が低くなっている。

表I-2-2 制度別 医療費の構成（令和2年度）

① 協会（一般）

	計	70歳未満加入者		70歳以上加入者	
		被保険者	被扶養者	被保険者	被扶養者
	億円	億円	億円	億円	億円
診療費	56,341 (77.6%)	51,164 (77.4%)	31,995 (77.3%)	19,169 (77.6%)	5,177 (78.9%)
入院	19,875 (27.4%)	17,550 (26.6%)	10,519 (25.4%)	7,031 (28.5%)	2,325 (35.4%)
入院外	28,171 (38.8%)	25,733 (38.9%)	16,314 (39.4%)	9,419 (38.1%)	2,438 (37.2%)
歯科	8,294 (11.4%)	7,881 (11.9%)	5,162 (12.5%)	2,718 (11.0%)	414 (6.3%)
調剤	14,343 (19.7%)	13,085 (19.8%)	8,340 (20.2%)	4,745 (19.2%)	1,257 (19.2%)
入院時食事・生活療養	539 (0.7%)	469 (0.7%)	251 (0.6%)	218 (0.9%)	69 (1.1%)
訪問看護療養	285 (0.4%)	260 (0.4%)	51 (0.1%)	210 (0.8%)	25 (0.4%)
療養費等	1,137 (1.6%)	1,104 (1.7%)	746 (1.8%)	359 (1.5%)	32 (0.5%)
合計	72,644 (100.0%)	66,083 (100.0%)	41,382 (100.0%)	24,701 (100.0%)	6,561 (100.0%)

② 組合健保

	計	70歳未満加入者			70歳以上加入者
			被保険者	被扶養者	
	億円	億円	億円	億円	億円
診療費	34,785 (77.5%)	33,411 (77.5%)	19,502 (77.6%)	13,908 (77.3%)	1,375 (78.7%)
入院	10,923 (24.3%)	10,330 (23.9%)	5,797 (23.1%)	4,533 (25.2%)	592 (33.9%)
入院外	18,148 (40.4%)	17,483 (40.5%)	10,342 (41.1%)	7,141 (39.7%)	664 (38.0%)
歯科	5,715 (12.7%)	5,597 (13.0%)	3,363 (13.4%)	2,234 (12.4%)	118 (6.8%)
調剤	9,134 (20.4%)	8,795 (20.4%)	5,179 (20.6%)	3,616 (20.1%)	340 (19.5%)
入院時食事・生活療養	262 (0.6%)	245 (0.6%)	129 (0.5%)	116 (0.6%)	17 (1.0%)
訪問看護療養	181 (0.4%)	173 (0.4%)	32 (0.1%)	141 (0.8%)	8 (0.5%)
療養費等	517 (1.2%)	511 (1.2%)	305 (1.2%)	206 (1.1%)	6 (0.4%)
合計	44,881 (100.0%)	43,135 (100.0%)	25,147 (100.0%)	17,988 (100.0%)	1,746 (100.0%)

③ 法第3条第2項被保険者

	計	70歳未満加入者			70歳以上加入者
			被保険者	被扶養者	
	億円	億円	億円	億円	億円
診療費	5.9 (75.7%)	5.1 (75.2%)	3.4 (74.0%)	1.7 (77.9%)	0.8 (79.0%)
入院	2.3 (29.9%)	1.9 (28.1%)	1.2 (26.4%)	0.7 (31.8%)	0.4 (42.0%)
入院外	2.7 (35.0%)	2.4 (35.6%)	1.7 (36.8%)	0.7 (32.8%)	0.3 (31.2%)
歯科	0.8 (10.8%)	0.8 (11.6%)	0.5 (10.8%)	0.3 (13.3%)	0.1 (5.8%)
調剤	1.5 (19.7%)	1.3 (20.0%)	1.0 (21.1%)	0.4 (17.6%)	0.2 (17.4%)
入院時食事・生活療養	0.1 (0.7%)	0.0 (0.6%)	0.0 (0.5%)	0.0 (0.8%)	0.0 (1.1%)
訪問看護療養	0.0 (0.3%)	0.0 (0.3%)	0.0 (0.0%)	0.0 (1.0%)	0.0 (0.1%)
療養費等	0.3 (3.7%)	0.3 (3.8%)	0.2 (4.4%)	0.1 (2.7%)	0.0 (2.5%)
合計	7.8 (100.0%)	6.7 (100.0%)	4.6 (100.0%)	2.1 (100.0%)	1.0 (100.0%)

(注) カッコ内の数値は合計に占める構成割合である。

(2) 高額療養費

令和2年度における協会（一般）、組合健保、法第3条第2項被保険者の高額療養費の内訳は表I-2-3のとおりである。

協会（一般）は、現物給付と現金給付を合わせて5,479億円となっており、前年度に比べて2.2%増加している。また、1件当たり金額をみると、平均が11万7千円となっており、前年度と比べてほとんど変化していない。

組合健保は、現物給付と現金給付を合わせて2,884億円となっており、前年度に比べて1.2%増加している。また、1件当たり金額をみると、平均が11万8千円となっており、前年度と比べ1.5%増加している。

法第3条第2項被保険者については、現物給付と現金給付を合わせて0.6億円となっており、前年度に比べて14.1%減少している。また、1件当たり金額をみると、平均12万7千円となっており、前年度と比べて4.3%増加している。

表I-2-3 高額療養費の支給状況（令和2年度）

		合計		現物給付	現金給付計	一般分	多数該当分	世帯合算(再掲)	
			(%)					一般分	多数該当分
協会(一般)	件数(千件)	4,680	(2.3%)	3,724	956	587	368	408	302
	金額(百万円)	547,855	(2.2%)	511,242	36,613	24,009	12,604	9,821	9,392
	1件当金額(円)	117,069	(-0.0%)	137,278	38,313	40,883	34,216	24,083	31,069
組合健保	件数(千件)	2,435	(-0.4%)	1,730	705	430	275	190	78
	金額(百万円)	288,434	(1.2%)	253,067	35,367	22,415	12,952	6,668	4,721
	1件当金額(円)	118,443	(1.5%)	146,264	50,166	52,102	47,134	35,182	60,426
法第3条第2項被保険者	件数(千件)	0.5	(-17.6%)	0.4	0.0	0.0	0.0	0.0	0.0
	金額(百万円)	60.4	(-14.1%)	58.0	2.4	2.0	0.4	0.5	0.3
	1件当金額(円)	126,584	(4.3%)	134,786	51,549	70,964	22,938	36,468	20,884

(注1) 合計のカッコ内の数値は対前年度伸び率である。

(注2) 外来年間合算支給分は世帯合算高額療養費（多数該当分）に含まれている。

(3) その他の現金給付

令和2年度における傷病手当金、出産育児一時金などのその他の現金給付の状況をまとめたものが表I-2-4である。

被保険者については、いずれの制度も傷病手当金が最も多く支給されており、協会（一般）については総支給件数の約77%、組合健保については約73%、法第3条第2項被保険者については約99%を占めている。

被扶養者については、いずれの制度も家族出産育児一時金が最も多く支給されており、協会（一般）については総支給件数の約92%、組合健保については約94%、法第3条第2項被保険者においては約86%となっている。

表I-2-4 その他の現金給付の支給状況（令和2年度）

	協会（一般）			組合健保			法第3条第2項被保険者		
	件数	給付費	1件当たり給付費	件数	給付費	1件当たり給付費	件数	給付費	1件当たり給付費
	千件	百万円	円	千件	百万円	円	千件	百万円	円
計	2,007	501,604	249,985	1,243	362,828	291,985	0.3	66.8	227,312
被保険者計	1,830	432,932	236,544	1,105	307,773	278,604	0.3	64.3	223,957
傷病手当金	1,402	261,156	186,238	809	178,382	220,568	0.3	64.1	226,416
埋葬料	26	1,281	49,811	15	754	49,782	0.0	0.2	50,000
出産育児一時金	205	86,017	419,654	154	64,523	419,707	-	-	-
出産手当金	197	84,478	428,201	127	64,114	504,537	-	-	-
被扶養者計	176	68,672	389,531	138	55,055	399,156	0.0	2.6	364,857
家族埋葬料	14	716	50,000	8	381	50,000	0.0	0.1	50,000
家族出産育児一時金	162	67,957	419,542	130	54,674	419,594	0.0	2.5	417,333

3. 付加給付

令和2年度における組合健保の付加給付の状況をみたのが表I-3-1である。

組合健保の被保険者分の付加給付は、総件数は143万8千件、金額は593億円となっている。また、被保険者の付加給付の中で最も割合が大きいのが一部負担還元金であり、被保険者の付加給付の支給件数の約76%を占めている。

被扶養者の付加給付は、総件数は55万7千件、金額は218億円となっている。また、被扶養者の付加給付の中で最も割合が大きいのが家族療養費付加金であり、被扶養者の付加給付の支給件数の約91%を占めている。

表 I - 3 - 1 組合健保の付加給付の支給状況（令和2年度）

	加入者計			被保険者			被扶養者		
	件数	金額	1件当たり 金額	件数	金額	1件当たり 金額	件数	金額	1件当たり 金額
	千件	百万円	円	千件	百万円	円	千件	百万円	円
一部負担還元金・ 家族療養費付加金	1,607	53,602	33,364	1,098	34,182	31,131	509	19,419	38,187
訪問看護療養費付加金	1.4	16	11,562	0.6	6.2	11,149	0.8	9.9	11,834
傷病手当金付加金	209	10,120	48,450	209	10,120	48,450			
延長傷病手当金付加金	30	8,716	293,026	30	8,716	293,026			
(家族)埋葬料付加金	10	519	50,007	7	398	58,858	4	121	33,468
(家族)出産育児一時金付加金	118	6,143	52,132	74	3,899	52,901	44	2,244	50,848
出産手当金付加金	21	1,943	93,855	21	1,943	93,855			
合算高額療養費付加金	117	4,783	40,713						
合計	2,113	85,841	40,626	1,438	59,264	41,203	557	21,794	39,119

4. 諸率

表 I-4-1 は、協会（一般）及び組合健保の 1 人当たり医療費を、入院及び入院時食事・生活療養費、入院外及び調剤別に示し、さらにその 1 人当たり医療費を「受診率」、「1 件当たり日数」及び「1 日当たり医療費」の 3 要素に分解したものを年次推移で示した。また、表 I-4-2 はこれらの対前年度伸び率、図 I-4-1 は加入者計についてグラフ化したものを示した。

なお、当該期間中に行われた診療報酬改定は以下のとおりである。

平成 28 年度：医科 0.56%、歯科 0.61%、調剤 0.17%、平均 0.49%の引上げ。

また、薬価等の 1.33%の引下げと併せて合計 0.84%の引下げ。

さらに、上記のほか、

- ・市場拡大再算定による薬価の見直しにより、0.19%の引下げ。
- ・年間販売額が極めて大きい品目に対応する市場拡大再算定の特例の実施により、0.28%の引下げ。

平成 30 年度：医科 0.63%、歯科 0.69%、調剤 0.19%、平均 0.55%の引上げ。

また、薬価等の 1.74%の引下げと併せて合計 1.19%の引下げ。

令和元年度：消費税率引上げに伴う対応として、

医科 0.48%、歯科 0.57%、調剤 0.12%、平均 0.41%の引上げ。

また、薬価等の 0.48%の引下げと併せて合計 0.07%の引下げ。

（2019 年 10 月実施）

令和 2 年度：医科 0.53%、歯科 0.59%、調剤 0.16%、平均 0.55%の引上げ。

また、薬価等の 1.01%の引下げと併せて

合計 0.46%の引下げ

令和 2 年度の 1 人当たり医療費についてみると、協会（一般）の加入者計は 18.0 万円、70 歳未満被保険者は 17.2 万円、70 歳未満被扶養者は 16.5 万円、組合健保の加入者計は 15.6 万円、70 歳未満被保険者は 15.4 万円、70 歳未満被扶養者は 14.8 万円となっている。また、入院及び入院時食事・生活療養費、入院外及び調剤ともに前年度に比べ 1 人当たり医療費はおおむね減少した。

入院及び入院時食事・生活療養費、入院外及び調剤の 1 人当たり医療費を 3 要素に分解したものについて過去 5 年間の推移をみると、制度別、被保険者・被扶養者別のどの区分においてもおおむね同様の傾向を示している。入院及び入院時食事・生活療養費については、「1 件当たり日数」は毎年度減少しているのに対し、「1 日当たり医療費」は毎年度増加している。「受診率」は 70 歳未満被扶養者及び 70 歳以上加入者については減少傾向にあり、令和 2 年度の被保険者について協会（一般）、組合健保ともに減少した。また、入院外及び調剤については、「1 日当たり医療費」は平成 28 年度を除いて増加している。

表 I - 4 - 1 1人当たり医療費等、諸率の推移

①-1 協会（一般） 加入者計

年度	1人当たり 医療費	入院+入院時食事・生活療養費の 3要素分解			入院外+調剤の 3要素分解				
		入院+ 入院時食事・ 生活療養費 (再掲)	入院外+調剤 (再掲)	受診率	1件当たり 日数	1日当たり 医療費	受診率	1件当たり 日数	1日当たり 医療費
	円	円	円	件/人	日/件	円	件/人	日/件	円
平成28年度	174,041	49,448	102,332	0.098	9.8	51,102	6.14	1.4	11,527
平成29年度	178,279	50,500	105,161	0.099	9.8	52,406	6.20	1.4	11,821
平成30年度	181,072	51,714	106,214	0.098	9.7	54,253	6.27	1.4	11,936
令和元年度	185,539	52,455	109,450	0.098	9.6	55,894	6.26	1.4	12,427
令和2年度	180,290	50,656	105,513	0.091	9.5	58,654	5.63	1.4	13,459

①-2 協会（一般） (再掲) 70歳未満被保険者

年度	1人当たり 医療費	入院+入院時食事・生活療養費の 3要素分解			入院外+調剤の 3要素分解				
		入院+ 入院時食事・ 生活療養費 (再掲)	入院外+調剤 (再掲)	受診率	1件当たり 日数	1日当たり 医療費	受診率	1件当たり 日数	1日当たり 医療費
	円	円	円	件/人	日/件	円	件/人	日/件	円
平成28年度	163,484	43,362	96,935	0.083	9.1	57,352	5.57	1.4	12,477
平成29年度	167,267	44,251	99,604	0.084	9.0	58,675	5.64	1.4	12,735
平成30年度	169,376	45,017	100,611	0.084	8.9	60,476	5.72	1.4	12,794
令和元年度	173,534	45,539	103,924	0.083	8.8	62,146	5.74	1.4	13,244
令和2年度	171,808	44,704	102,358	0.080	8.5	65,258	5.33	1.4	14,014

①-3 協会（一般） (再掲) 70歳未満被扶養者

年度	1人当たり 医療費	入院+入院時食事・生活療養費の 3要素分解			入院外+調剤の 3要素分解				
		入院+ 入院時食事・ 生活療養費 (再掲)	入院外+調剤 (再掲)	受診率	1件当たり 日数	1日当たり 医療費	受診率	1件当たり 日数	1日当たり 医療費
	円	円	円	件/人	日/件	円	件/人	日/件	円
平成28年度	170,660	50,612	99,861	0.109	10.3	45,381	6.60	1.5	10,132
平成29年度	173,927	51,274	102,037	0.108	10.2	46,364	6.65	1.5	10,374
平成30年度	175,544	52,193	102,075	0.107	10.2	48,017	6.68	1.5	10,462
令和元年度	177,962	52,426	103,669	0.105	10.2	49,290	6.60	1.4	10,856
令和2年度	165,132	48,460	94,693	0.091	10.4	51,234	5.57	1.4	12,035

①-4 協会（一般） (再掲) 70歳以上計

年度	1人当たり 医療費	入院+入院時食事・生活療養費の 3要素分解			入院外+調剤の 3要素分解				
		入院+ 入院時食事・ 生活療養費 (再掲)	入院外+調剤 (再掲)	受診率	1件当たり 日数	1日当たり 医療費	受診率	1件当たり 日数	1日当たり 医療費
	円	円	円	件/人	日/件	円	件/人	日/件	円
平成28年度	572,915	212,289	322,263	0.347	12.4	49,145	13.50	1.6	14,644
平成29年度	559,593	206,960	314,756	0.334	12.1	51,001	13.14	1.6	15,062
平成30年度	544,937	203,082	303,859	0.321	11.9	53,233	12.88	1.6	15,172
令和元年度	545,914	201,220	306,437	0.311	11.8	55,080	12.67	1.5	15,843
令和2年度	525,654	191,832	296,076	0.288	11.5	57,692	11.92	1.5	16,596

②-1 組合健保 加入者計

年度	1人当たり医療費	入院+入院時食事・生活療養費の3要素分解			入院外+調剤の3要素分解				
		入院+入院時食事・生活療養費(再掲)	入院外+調剤(再掲)	受診率	1件当たり日数	1日当たり医療費	受診率	1件当たり日数	1日当たり医療費
平成28年度	円 154,105	円 38,995	円 94,267	件/人 0.082	日/件 8.7	円 54,896	件/人 6.09	日/件 1.4	円 10,901
平成29年度	円 157,576	円 39,404	円 96,875	0.081	8.6	56,258	6.16	1.4	11,154
平成30年度	円 159,555	円 40,380	円 97,519	0.081	8.6	58,344	6.21	1.4	11,244
令和元年度	円 163,632	円 41,164	円 100,333	0.080	8.5	60,181	6.17	1.4	11,729
令和2年度	円 155,766	円 38,813	円 94,687	0.073	8.4	63,005	5.36	1.4	12,863

②-2 組合健保 (再掲) 70歳未満被保険者

年度	1人当たり医療費	入院+入院時食事・生活療養費の3要素分解			入院外+調剤の3要素分解				
		入院+入院時食事・生活療養費(再掲)	入院外+調剤(再掲)	受診率	1件当たり日数	1日当たり医療費	受診率	1件当たり日数	1日当たり医療費
平成28年度	円 146,843	円 35,365	円 90,236	0.071	8.3	60,332	5.42	1.4	12,228
平成29年度	円 150,852	円 35,773	円 93,405	0.071	8.2	61,493	5.53	1.4	12,464
平成30年度	円 152,859	円 36,732	円 94,258	0.071	8.1	63,453	5.60	1.3	12,514
令和元年度	円 157,635	円 37,703	円 97,712	0.071	8.1	65,341	5.59	1.3	13,042
令和2年度	円 153,879	円 36,256	円 94,975	0.067	7.9	68,127	5.03	1.4	13,937

②-3 組合健保 (再掲) 70歳未満被扶養者

年度	1人当たり医療費	入院+入院時食事・生活療養費の3要素分解			入院外+調剤の3要素分解				
		入院+入院時食事・生活療養費(再掲)	入院外+調剤(再掲)	受診率	1件当たり日数	1日当たり医療費	受診率	1件当たり日数	1日当たり医療費
平成28年度	円 155,016	円 40,278	円 94,776	0.090	8.9	50,436	6.77	1.5	9,532
平成29年度	円 157,785	円 40,712	円 96,661	0.090	8.8	51,648	6.82	1.5	9,727
平成30年度	円 159,564	円 41,674	円 96,943	0.089	8.8	53,746	6.86	1.4	9,801
令和元年度	円 161,856	円 41,820	円 98,472	0.087	8.7	55,375	6.77	1.4	10,188
令和2年度	円 148,326	円 38,333	円 88,702	0.075	8.8	57,936	5.61	1.4	11,369

②-4 組合健保 (再掲) 70歳以上計

年度	1人当たり医療費	入院+入院時食事・生活療養費の3要素分解			入院外+調剤の3要素分解				
		入院+入院時食事・生活療養費(再掲)	入院外+調剤(再掲)	受診率	1件当たり日数	1日当たり医療費	受診率	1件当たり日数	1日当たり医療費
平成28年度	円 553,250	円 197,435	円 315,663	0.323	12.2	50,254	13.67	1.6	14,333
平成29年度	円 545,722	円 193,587	円 312,088	0.309	11.8	53,069	13.41	1.6	14,774
平成30年度	円 531,113	円 188,187	円 303,046	0.298	11.6	54,546	13.20	1.5	14,893
令和元年度	円 537,784	円 192,077	円 305,787	0.293	11.6	56,841	12.97	1.5	15,537
令和2年度	円 508,120	円 177,345	円 292,189	0.264	11.3	59,235	11.99	1.5	16,415

表 I - 4 - 2 1人当たり医療費等、諸率の伸び率の年次推移

①-1 協会（一般） 加入者計

年度	1人当たり医療費	入院+入院時食事・生活療養費の3要素分解			入院外+調剤の3要素分解				
		入院+入院時食事・生活療養費(再掲)	入院外+調剤(再掲)	受診率	1件当たり日数	1日当たり医療費	受診率	1件当たり日数	1日当たり医療費
平成28年度	0.0%	0.8%	-0.7%	-0.6%	-1.1%	2.6%	0.6%	-1.1%	-0.2%
平成29年度	2.4%	2.1%	2.8%	0.3%	-0.7%	2.6%	1.1%	-0.9%	2.5%
平成30年度	1.6%	2.4%	1.0%	-0.4%	-0.7%	3.5%	1.1%	-1.0%	1.0%
令和元年度	2.5%	1.4%	3.0%	-0.9%	-0.6%	3.0%	-0.2%	-0.9%	4.1%
令和2年度	-2.8%	-3.4%	-3.6%	-7.1%	-0.9%	4.9%	-10.1%	-1.0%	8.3%

①-2 協会（一般） (再掲) 70歳未満被保険者

年度	1人当たり医療費	入院+入院時食事・生活療養費の3要素分解			入院外+調剤の3要素分解				
		入院+入院時食事・生活療養費(再掲)	入院外+調剤(再掲)	受診率	1件当たり日数	1日当たり医療費	受診率	1件当たり日数	1日当たり医療費
平成28年度	0.1%	1.1%	-0.5%	0.0%	-1.5%	2.6%	0.7%	-0.9%	-0.3%
平成29年度	2.3%	2.1%	2.8%	0.6%	-0.8%	2.3%	1.3%	-0.6%	2.1%
平成30年度	1.3%	1.7%	1.0%	-0.2%	-1.1%	3.1%	1.4%	-0.8%	0.5%
令和元年度	2.5%	1.2%	3.3%	-0.6%	-1.0%	2.8%	0.4%	-0.6%	3.5%
令和2年度	-1.0%	-1.8%	-1.5%	-3.7%	-3.0%	5.0%	-7.2%	0.3%	5.8%

①-3 協会（一般） (再掲) 70歳未満被扶養者

年度	1人当たり医療費	入院+入院時食事・生活療養費の3要素分解			入院外+調剤の3要素分解				
		入院+入院時食事・生活療養費(再掲)	入院外+調剤(再掲)	受診率	1件当たり日数	1日当たり医療費	受診率	1件当たり日数	1日当たり医療費
平成28年度	0.4%	0.9%	-0.3%	-0.9%	-0.4%	2.2%	1.0%	-1.0%	-0.3%
平成29年度	1.9%	1.3%	2.2%	-0.4%	-0.4%	2.2%	0.7%	-0.9%	2.4%
平成30年度	0.9%	1.8%	0.0%	-1.5%	-0.2%	3.6%	0.4%	-1.2%	0.8%
令和元年度	1.4%	0.4%	1.6%	-2.0%	-0.2%	2.7%	-1.1%	-1.0%	3.8%
令和2年度	-7.2%	-7.6%	-8.7%	-12.9%	2.1%	3.9%	-15.6%	-2.4%	10.9%

①-4 協会（一般） (再掲) 70歳以上計

年度	1人当たり医療費	入院+入院時食事・生活療養費の3要素分解			入院外+調剤の3要素分解				
		入院+入院時食事・生活療養費(再掲)	入院外+調剤(再掲)	受診率	1件当たり日数	1日当たり医療費	受診率	1件当たり日数	1日当たり医療費
平成28年度	-2.8%	-0.6%	-4.5%	-1.6%	-2.1%	3.2%	-1.9%	-2.3%	-0.4%
平成29年度	-2.3%	-2.5%	-2.3%	-3.7%	-2.4%	3.8%	-2.6%	-2.5%	2.9%
平成30年度	-2.6%	-1.9%	-3.5%	-4.0%	-2.1%	4.4%	-2.0%	-2.2%	0.7%
令和元年度	0.2%	-0.9%	0.8%	-3.2%	-1.1%	3.5%	-1.6%	-1.8%	4.4%
令和2年度	-3.7%	-4.7%	-3.4%	-7.4%	-1.8%	4.7%	-5.9%	-2.0%	4.7%

②-1 組合健保 加入者計

年度	1人当たり医療費	入院+入院時食事・生活療養費の3要素分解			入院外+調剤の3要素分解				
		入院+入院時食事・生活療養費(再掲)	入院外+調剤(再掲)	受診率	1件当たり日数	1日当たり医療費	受診率	1件当たり日数	1日当たり医療費
平成28年度	-0.1%	0.1%	-0.5%	-0.9%	-1.6%	2.7%	0.5%	-1.0%	0.0%
平成29年度	2.3%	1.1%	2.8%	-0.2%	-1.2%	2.5%	1.2%	-0.8%	2.3%
平成30年度	1.3%	2.5%	0.7%	-0.6%	-0.6%	3.7%	0.8%	-0.9%	0.8%
令和元年度	2.6%	1.9%	2.9%	-0.7%	-0.5%	3.1%	-0.6%	-0.7%	4.3%
令和2年度	-4.8%	-5.7%	-5.6%	-9.0%	-1.0%	4.7%	-13.2%	-0.9%	9.7%

②-2 組合健保 (再掲) 70歳未満被保険者

年度	1人当たり医療費	入院+入院時食事・生活療養費の3要素分解			入院外+調剤の3要素分解				
		入院+入院時食事・生活療養費(再掲)	入院外+調剤(再掲)	受診率	1件当たり日数	1日当たり医療費	受診率	1件当たり日数	1日当たり医療費
平成28年度	0.2%	0.7%	-0.1%	-0.3%	-1.7%	2.7%	0.8%	-0.8%	-0.1%
平成29年度	2.7%	1.2%	3.5%	0.4%	-1.1%	1.9%	2.0%	-0.4%	1.9%
平成30年度	1.3%	2.7%	0.9%	0.1%	-0.6%	3.2%	1.3%	-0.7%	0.4%
令和元年度	3.1%	2.6%	3.7%	0.2%	-0.5%	3.0%	-0.1%	-0.4%	4.2%
令和2年度	-2.4%	-3.8%	-2.8%	-5.2%	-2.8%	4.3%	-9.9%	1.0%	6.9%

②-3 組合健保 (再掲) 70歳未満被扶養者

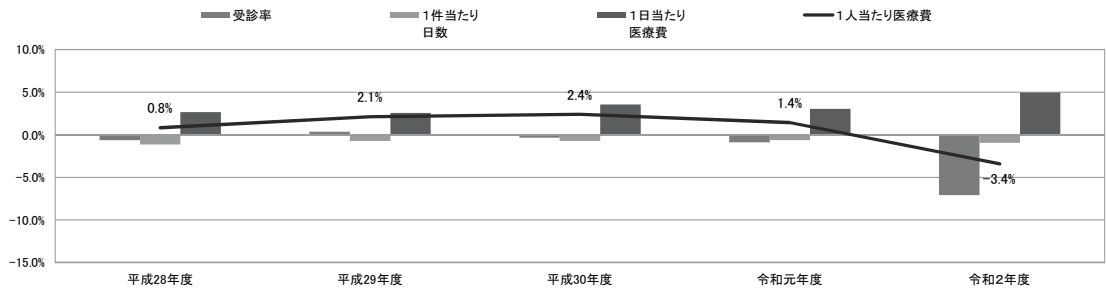
年度	1人当たり医療費	入院+入院時食事・生活療養費の3要素分解			入院外+調剤の3要素分解				
		入院+入院時食事・生活療養費(再掲)	入院外+調剤(再掲)	受診率	1件当たり日数	1日当たり医療費	受診率	1件当たり日数	1日当たり医療費
平成28年度	0.2%	0.5%	-0.4%	-0.7%	-1.2%	2.4%	0.8%	-0.9%	-0.2%
平成29年度	1.8%	1.1%	2.0%	-0.4%	-0.9%	2.4%	0.8%	-0.9%	2.0%
平成30年度	1.1%	2.4%	0.3%	-1.2%	-0.5%	4.1%	0.5%	-1.0%	0.8%
令和元年度	1.4%	0.4%	1.6%	-2.0%	-0.6%	3.0%	-1.3%	-1.0%	3.9%
令和2年度	-8.4%	-8.3%	-9.9%	-13.4%	1.2%	4.6%	-17.2%	-2.6%	11.6%

②-4 組合健保 (再掲) 70歳以上計

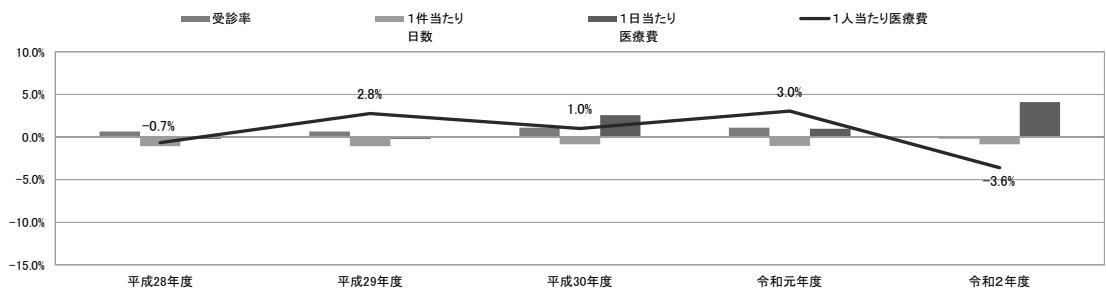
年度	1人当たり医療費	入院+入院時食事・生活療養費の3要素分解			入院外+調剤の3要素分解				
		入院+入院時食事・生活療養費(再掲)	入院外+調剤(再掲)	受診率	1件当たり日数	1日当たり医療費	受診率	1件当たり日数	1日当たり医療費
平成28年度	-3.0%	-1.6%	-4.2%	-1.7%	-1.4%	1.6%	-1.4%	-2.1%	-0.7%
平成29年度	-1.4%	-1.9%	-1.1%	-4.3%	-3.0%	5.6%	-1.9%	-2.2%	3.1%
平成30年度	-2.7%	-2.8%	-2.9%	-3.8%	-1.7%	2.8%	-1.6%	-2.1%	0.8%
令和元年度	1.3%	2.1%	0.9%	-1.7%	-0.4%	4.2%	-1.7%	-1.6%	4.3%
令和2年度	-5.5%	-7.7%	-4.4%	-9.7%	-1.9%	4.2%	-7.5%	-2.2%	5.7%

図 I - 4 - 1 1人当たり医療費等、諸率の伸び率の年次推移

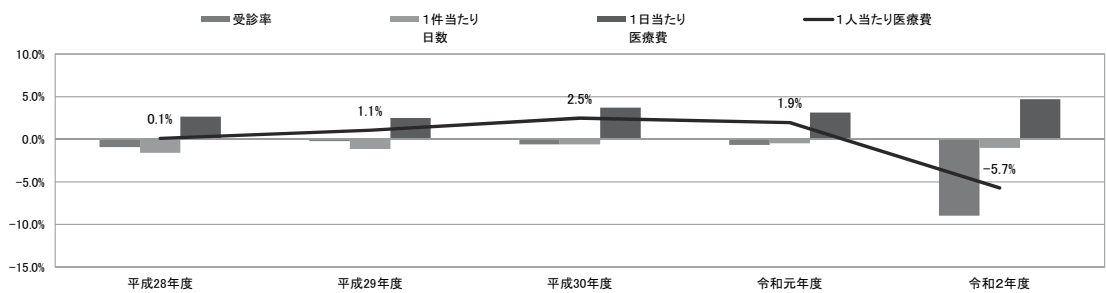
①-1 協会（一般）加入者計 入院及び入院時食事・生活療養費



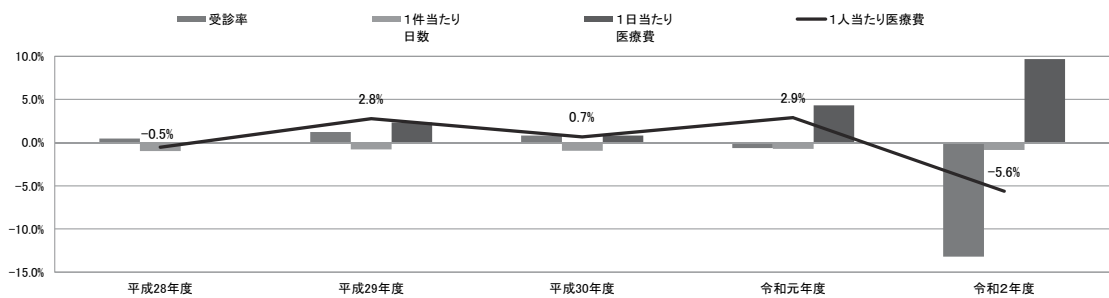
①-2 協会（一般）加入者計 入院外及び調剤



②-1 組合健保 加入者計 入院及び入院時食事・生活療養費



②-2 組合健保 加入者計 入院外及び調剤



II 収支状況

1. 年度別収支状況

表Ⅱ－１－１は協会けんぽ及び組合健保の収支状況の年度別推移を示したものである。

令和２年度における協会けんぽ（協会（一般）と法第３条第２項被保険者の合計）の医療分と介護分を合わせた単年度収入決算額は 11 兆 8,029 億円、単年度支出決算額は 11 兆 1,790 億円で、単年度収支差引額は 6,239 億円の黒字であった。準備金残高は 3 兆 9,673 億円となった。

令和２年度における組合健保の単年度収入決算額（医療分のみ）は 8 兆 6,032 億円、単年度支出決算額は 8 兆 1,344 億円、単年度収支差引額は 4,688 億円の黒字であった。

表Ⅱ－１－１ 収支状況の推移

① 協会けんぽ（医療分＋介護分）

（単位：億円）

		平成28年度	平成29年度	平成30年度	令和元年度	令和2年度
収入	保険料収入	92,018	96,654	100,093	106,012	104,997
	国庫補助	13,455	12,517	12,729	12,628	12,739
	その他の	181	167	182	645	293
	計	105,654	109,338	113,004	119,285	118,029
支出	保険給付費	55,751	58,117	60,016	63,668	61,870
	現物給付費	50,401	52,652	54,433	57,693	55,740
	現金給付費	5,350	5,464	5,583	5,975	6,130
	前期高齢者納付金	14,885	15,495	15,268	15,246	15,302
	後期高齢者支援金	17,699	18,352	19,516	20,999	21,320
	老人保健拠出金	0	0	-	-	-
	退職者給付拠出金	1,093	1,066	208	2	1
	介護納付金	9,503	9,858	10,130	10,671	10,303
	その他の	1,805	1,969	2,523	3,383	2,996
	計	100,737	104,857	107,661	113,969	111,790
収支差引額		4,917	4,482	5,343	5,316	6,239
準備金残高		18,293	22,775	28,118	33,435	39,673

（注１）法第３条第２項被保険者分を含む。

（注２）協会会計と国の特別会計との合算ベースである。

② 協会けんぽ（医療分のみ）

（単位：億円）

		平成28年度	平成29年度	平成30年度	令和元年度	令和2年度
収入	保険料収入	84,142	87,974	91,429	95,939	94,618
	国庫補助	11,897	11,343	11,850	12,113	12,739
	その他	181	167	182	645	293
	計	96,220	99,485	103,461	108,697	107,650
支出	保険給付費	55,751	58,117	60,016	63,668	61,870
	現物給付費	50,401	52,652	54,433	57,693	55,740
	現金給付費	5,350	5,464	5,583	5,975	6,130
	前期高齢者納付金	14,885	15,495	15,268	15,246	15,302
	後期高齢者支援金	17,699	18,352	19,516	20,999	21,320
	老人保健拠出金	0	0	-	-	-
	退職者給付拠出金	1,093	1,066	208	2	1
	その他	1,805	1,969	2,505	3,383	2,975
計	91,233	94,998	97,513	103,298	101,467	
収支差引額		4,987	4,486	5,948	5,399	6,183
準備金残高		18,086	22,573	28,521	33,920	40,103

（注1）法第3条第2項被保険者分を含む。

（注2）協会会計と国の特別会計との合算ベースである。

③ 組合健保（医療分のみ）

（単位：億円）

		平成28年度	平成29年度	平成30年度	令和元年度	令和2年度
収入	保険料収入	78,475	80,846	82,730	82,437	81,842
	国庫補助	419	707	713	709	736
	その他	3,346	3,471	3,427	3,715	3,453
	計	82,240	85,024	86,870	86,861	86,032
支出	事務費	1,130	1,151	1,188	1,194	1,231
	保険給付費	39,246	40,071	40,825	41,178	39,061
	法定給付費	38,392	39,217	39,952	40,289	38,203
	付加給付費	854	854	873	889	858
	前期高齢者納付金	14,991	15,941	15,396	14,550	15,391
	後期高齢者支援金	16,796	18,324	18,928	19,773	20,060
	老人保健拠出金	0	0	-	-	-
	退職者給付拠出金	1,032	999	211	18	5
	保健事業費	3,276	3,387	3,509	3,631	3,450
	その他	2,059	2,084	2,084	2,135	2,146
計	78,531	81,958	82,141	82,479	81,344	
収支差引額		3,708	3,067	4,728	4,382	4,688
積立金等		45,276	48,094	52,687	56,732	61,213

（注1）収入及び支出の内訳（その他を除く。）において、過年度分収支未済分額は除かれ、当年度分収支未済分額は加算されている。

（注2）収入には繰越金や繰入金（退職積立金繰入及び保証金積立金繰入を除く。）は含まれない。

（注3）積立金等の増減は、解散した健康保険組合に係る積立金の減少等もあることに注意を要する。

2. 当年度収支状況

表Ⅱ－２－１は協会けんぽの令和２年度の収支状況を科目別に示したものである。協会けんぽの令和２年度の収入総額 11 兆 8,029 億円のうち保険料収入（医療分）は 9 兆 4,618 億円と収入全体の 80.2%を占めており、前年度に比べ▲1.4%の減となっている。

一方、支出総額は 11 兆 1,790 億円であった。このうち保険給付費は 6 兆 1,870 億円と支出全体の 55.3%を占めている。保険給付費のうち、現物給付費は 5 兆 5,740 億円（全体の 49.9%）、現金給付費は 6,130 億円（同 5.5%）となっている。また、後期高齢者支援金は 2 兆 1,320 億円で支出全体に占める割合が 19.1%、保険料収入（医療分）に占める割合が 22.5%となっている。前期高齢者納付金は 1 兆 5,302 億円で支出全体に占める割合は 13.7%、保険料収入（医療分）に占める割合は 16.2%となっている。

表Ⅱ－２－１ 協会けんぽの収支状況（令和２年度）

収 入					支 出				
科 目	令和2年度	令和元年度	前年度比	構成比	科 目	令和2年度	令和元年度	前年度比	構成比
	百万円	百万円	%	%		百万円	百万円	%	%
保 険 料 収 入	10,499,682	10,601,225	-1.0	89.0	保 険 給 付 費	6,186,989	6,366,840	-2.8	55.3
医 療 分	9,461,784	9,593,872	-1.4	80.2	現 物 給 付 費	5,573,979	5,769,294	-3.4	49.9
介 護 分	1,037,897	1,007,352	3.0	8.8	現 金 給 付 費	613,011	597,546	2.6	5.5
国 庫 補 助	1,273,947	1,262,838	0.9	10.8	拠 出 金	4,692,506	4,691,726	0.0	42.0
医 療 分	1,273,947	1,211,332	5.2	10.8	前 期 高 齢 者 納 付 金	1,530,188	1,524,567	0.4	13.7
介 護 分	-	51,506	-100.0	-	後 期 高 齢 者 支 援 金	2,131,978	2,099,863	1.5	19.1
そ の 他	29,260	64,476	-54.6	0.2	退 職 者 給 付 拠 出 金	68	186	-63.2	0.0
日 雇 拠 出 金	59	226	-73.9	0.0	病 床 転 換 支 援 金	13	13	0.4	0.0
運 用 収 入	22	4	449.6	0.0	介 護 納 付 金	1,030,258	1,067,097	-3.5	9.2
独 立 行 政 法 人 納 付 金	-	-	-	-	そ の 他	299,542	338,332	-11.5	2.7
雑 収 入	29,179	64,247	-54.6	0.2	業 務 勘 定 へ 繰 入 等	33,097	29,126	13.6	0.3
					諸 支 出 金	3,455	2,938	17.6	0.0
					協 会 医 療 分	260,897	306,268	-14.8	2.3
					協 会 介 護 分	2,093	-	-	0.0
					合 計 (B)	11,179,037	11,396,898	-1.9	100.0
合 計 (A)	11,802,889	11,928,539	-1.1	100.0	医 療 分	10,146,687	10,329,801	-1.8	90.8
医 療 分	10,764,991	10,869,680	-1.0	91.2	介 護 分	1,032,351	1,067,097	-3.3	9.2
介 護 分	1,037,897	1,058,858	-2.0	8.8	(A)-(B) 収 支 差 引 額	623,851	531,640	-	-
					医 療 分	618,305	539,880	-	-
					介 護 分	5,547	-8,239	-	-
					準 備 金 残 高	3,967,314	3,343,462	-	-
					医 療 分	4,010,285	3,391,980	-	-
					介 護 分	-42,971	-48,518	-	-

表Ⅱ－２－２は組合健保の令和２年度の収支状況を科目別に示したものである。組合健保の令和２年度の収入総額は９兆６１億円であった。このうち保険料（調整保険料を除く。）は８兆１,５８２億円で収入全体の９０.６%を占めており、前年度に比べ１.０%の減となっている。

一方、支出総額は８兆１,３４４億円であった。このうち保険給付費は３兆９,０６１億円であり支出全体の４８.０%を占めている。保険給付費のうち、医療給付費は３兆１,８９２億円（全体の３９.２%）、その他の給付費は３,６３３億円（同４.５%）、高齢者１,４０１億円（同１.７%）、高額療養費１,２７７億円（同１.６%）、付加給付費は８５８億円（同１.１%）となっている。また、後期高齢者支援金は２兆６０億円で支出全体に占める割合は２４.７%、保険料収入に占める割合は２４.６%、前期高齢者納付金は１兆５,３９０億円で支出全体に占める割合は１８.９%、保険料収入に占める割合は１８.９%、保健事業費は３,４５０億円で支出全体に占める割合は４.２%、保険料収入に占める割合は４.２%となっている。

表Ⅱ－２－２ 組合健保の収支状況（令和２年度）

収 入					支 出						
科	目	令和2年度	令和元年度	前年度比	構成比	科	目	令和2年度	令和元年度	前年度比	構成比
健康保険収入	保 険 料	8,158,203	8,243,358	-1.0	90.6	事務費	事 務 所 費	122,941	118,867	3.4	1.5
	国 庫 負 担 金 収 入	2,660	2,660	0.0	0.0		合 会 費	164	509	-67.7	0.0
	そ の 他	56	41	38.1	0.0		小 計	123,105	119,376	3.1	1.5
	小 計	8,160,920	8,246,060	-1.0	90.6		法 定 給 付 費	1,342,091	1,515,665	-11.5	16.5
調 整 保 険 料 収 入	119,421	120,723	-1.1	1.3	保険給付費	医 療 給 付 費	1,847,061	1,889,442	-2.2	22.7	
繰 越 金	193,821	163,874	18.3	2.2		そ の 他 の 給 付 費	308,171	293,371	5.0	3.8	
準 備 金 限 度 内 部 分 繰 入	1,392	630	120.8	0.0		小 計	2,155,232	2,182,814	-1.3	26.5	
準 備 金 限 度 外 部 分 繰 入	36,541	17,340	110.7	0.4		法 定 給 付 費	1,342,091	1,515,665	-11.5	16.5	
準 備 金 不 動 産 保 有 分 繰 入	-	-	-	-	給 付 費	そ の 他 の 給 付 費	55,129	62,051	-11.2	0.7	
準 備 金 不 動 産 売 払 分 繰 入	1	23	-97.8	0.0		小 計	1,397,220	1,577,716	-11.4	17.2	
退 職 積 立 金 繰 入	4,393	3,712	18.3	0.0		医 療 給 付 費	3,189,152	3,405,107	-6.3	39.2	
別 途 積 立 金 繰 入	171,201	127,088	34.7	1.9		そ の 他 の 給 付 費	263,299	355,422	2.2	4.5	
保 証 金 積 立 金 繰 入	3	13	-77.5	0.0	高 齢 者	140,132	137,665	1.8	1.7		
そ の 他	-	-	-	-	高 額 療 養 費	127,705	130,822	-2.4	1.6		
小 計	213,530	148,807	43.5	2.4	小 計	3,820,288	4,029,017	-5.2	47.0		
組 合 債	厚 生 年 金 還 元 融 資	-	-	-	-	付 加 給 付 費	被 保 険 者	59,581	60,317	-1.2	0.7
	事 業 主 融 資	-	-	-	-		被 扶 養 者	21,438	23,717	-9.6	0.3
	そ の 他	-	-	-	-		合 算 高 額 療 養 費 付 加 金	4,774	4,839	-1.3	0.1
	小 計	-	-	-	-	小 計	85,793	88,873	-3.5	1.1	
寄 付 金	寄 付 金	529	1	41,258.6	0.0	納 付 金	前 期 高 齢 者 納 付 金	1,538,974	1,455,030	5.8	18.9
国庫補助金収入	高 齢 者 医 療 支 援 金 等 負 担 金 助 成 事 業 費	66,372	63,667	4.2	0.7		後 期 高 齢 者 支 援 金	2,006,037	1,977,333	1.5	24.7
	被 用 者 保 険 運 営 円 滑 化 推 進 事 業 費	4	1,650	-99.8	0.0		病 床 転 換 支 援 金	9	9	-0.1	0.0
	特 定 健 康 診 査 ・ 保 健 指 導 補 助 金	2,763	2,772	-0.3	0.0		日 雇 員 抛 出 金	59	226	-73.9	0.0
	災 害 臨 時 特 例 補 助 金	52	44	18.2	0.0		退 職 者 給 付 抛 出 金	463	1,804	-74.3	0.0
特 定 健 康 診 査 等	高 齢 者 医 療 制 度 円 滑 運 営 事 業 費 補 助 金	1,456	30	4,761.2	0.0	保 健 事 業 費	小 計	3,545,542	3,434,402	3.2	43.6
	社 会 保 障 ・ 税 番 号 制 度 シ ス テ ム 整 備 費 補 助 金	297	49	512.8	0.0		特 定 健 康 診 査 事 業 費	46,191	49,312	-6.3	0.6
	小 計	70,943	68,211	4.0	0.8		特 定 保 健 指 導 事 業 費	13,021	13,561	-4.0	0.2
	特 定 健 康 診 査 一 部 負 担 金	475	580	-18.0	0.0		保 健 指 導 宣 伝 費	16,542	16,417	0.8	0.2
	特 定 保 健 指 導 一 部 負 担 金	36	37	-1.6	0.0	疾 病 予 防 費	237,114	243,448	-2.6	2.9	
	特 定 健 康 診 査 相 当 法 定 健 診 受 託 料	6,099	6,140	-0.7	0.1	体 育 支 援 費	3,113	5,628	-44.7	0.0	
	特 定 健 康 診 査 受 託 料	312	454	-31.2	0.0	在 宅 療 養 支 援 事 業 費	79	87	-8.8	0.0	
	特 定 保 健 指 導 受 託 料	25	29	-14.1	0.0	直 営 保 養 所 費	13,636	16,788	-18.8	0.2	
	小 計	6,948	7,239	-4.0	0.1	高 額 医 療 費 貸 付 金	10	15	-31.2	0.0	
病 院 診 療 所 収 入	組 合 員 診 療 収 入	981	1,265	-22.5	0.0	在 宅 療 養 支 援 費 貸 付 金	-	-	-	-	
	組 員 外 診 療 収 入	41,278	44,678	-7.6	0.5	出 産 費 貸 付 金	3	4	-28.2	0.0	
	そ の 他	12,451	9,808	26.9	0.1	そ の 他	15,290	17,845	-14.3	0.2	
	小 計	54,710	55,751	-1.9	0.6	小 計	345,000	363,105	-5.0	4.2	
訪 問 看 護 事 業 収 入	訪 問 看 護 事 業 収 入	159	167	-5.2	0.0	組 合 債 費	103	104	-0.7	0.0	
介 護 老 人 保 健 施 設 収 入	介 護 老 人 保 健 施 設 収 入	2,759	2,727	1.2	0.0	還 付 金	保 険 料 還 付 金	947	965	-1.8	0.0
前 期 高 齢 者 交 付 金 収 入	前 期 高 齢 者 交 付 金 収 入	119	135	-11.5	0.0		調 整 保 険 料 還 付 金	14	15	-1.2	0.0
財政調整事業交付金	組 合 財 政 支 援 交 付 金	8,972	12,377	-27.5	0.1	當 金	そ の 他	0	0	12,600.0	0.0
	高 額 医 療 支 援 交 付 金	126,449	110,953	14.0	1.4	営 繕	11,082	11,528	-3.9	0.1	
	小 計	135,421	123,330	9.8	1.5	病 院 診 療 所 費	65,367	64,887	0.7	0.8	
雑収入	利 子 収 入	3,401	3,431	-0.9	0.0	訪 問 看 護 事 業 費	160	180	-10.8	0.0	
	直 営 保 養 所 利 用 料 収 入	1,809	4,833	-62.6	0.0	介 護 老 人 保 健 施 設 費	2,855	2,791	2.3	0.0	
	そ の 他 の 施 設 利 用 料 収 入	20,068	22,824	-12.1	0.2	財 政 調 整 事 業 抛 出 金	119,131	120,059	-0.8	1.5	
	不 用 財 産 等 売 払 代	710	2,368	-70.0	0.0	連 合 会 費	3,332	3,318	0.4	0.0	
	高 額 医 療 費 貸 付 金 回 収 金	-	14	-19.0	0.0	出 資 金	2	-	-	0.0	
	在 宅 療 養 支 援 費 貸 付 金 回 収 金	-	-	-	-	積 立 金	4,404	4,514	-2.4	0.1	
	出 産 費 貸 付 金 回 収 金	2	5	-50.0	0.0	財 政 運 営 安 定 資 金	-	-	-	-	
	補 助 金 等 追 加 収 入	7,989	9,680	-17.5	0.1	雑 支 出	3,652	2,565	42.4	0.0	
	そ の 他	11,730	13,628	-13.9	0.1	そ の 他	1,028	1,019	0.8	0.0	
	小 計	45,720	56,782	-19.5	0.5	介 護 勘 定 繰 入	2,543	1,181	115.4	0.0	
そ の 他	38	62	-39.0	0.0	合 計 (B)	8,134,351	8,247,898	-1.4	100.0		
介 護 勘 定 受 入	1,084	1,139	-4.8	0.0	経 常 支 出 合 計 (D)	7,999,943	8,113,852	-1.4	98.3		
合 計 (A)	9,006,123	8,995,008	0.1	100.0	(A)-(B) 収 入 支 出 差 引 額	871,772	747,110	-	-		
経 常 収 入 合 計 (C)	8,295,760	8,363,676	-0.8	92.1	(C)-(D) 経 常 収 入 支 出 差 引 額	295,817	249,824	-	-		
特 定 保 険 料 率 に 係 る 保 険 料 (再 掲)	3,510,679	3,499,150	0.3	39.0							

(注) 経常収入とは、収入総額から調整保険料収入、繰越金、繰入金（退職積立金繰入及び保証金積立金繰入を除く。）、組合債、寄付金、国庫補助金収入（特定健康診査・保健指導補助金を除く。）、財政調整事業交付金、介護勘定受入並びに雑収入中の不用財産等売払代及び補助金等追加収入を除いて算出した額であり、経常支出とは、支出総額から還付金中の調整保険料還付金、営繕費、財政調整事業抛出金、積立金中の経常外支出分、雑支出中の補助金等返還金支出、財政運営安定資金並びに介護勘定繰入を除いて算出した額である。

なお、経常収支科目のうち、過年度分収支未済分額は除かれ、当年度分収支未済分額は加算される。

Ⅲ 健康保険組合の分布状況

ここでは、令和2年度末時点で存続している健康保険組合（1,387組合）を集計対象としており、令和2年度中に解散した組合については集計対象外としている。なお、年度を通して加入者が存在しない組合についても集計対象外としている。

（1）法定給付費等に要する保険料率階級別状況

法定給付費等（前期高齢者納付金、後期高齢者支援金等を含む。）に要する保険料率（以下「所要保険料率」という。）階級別に健康保険組合を分類したものが表Ⅲ－1－1である。組合計の所要保険料率は80.29%であるが、その分布の状況を見ると、所要保険料率が50%以下と低い組合（14組合）から120%超と高い組合（4組合）まで広く分布している。所要保険料率階級別に組合数をみると、概ね山型となっており、所要保険料率が80%超85%以下の階級の組合が最も多い。

次に所要保険料率階級別に、平均年齢、1人当たり総報酬額をみると、所要保険料率が高い組合において、平均年齢が高く、1人当たり総報酬額が低くなる傾向にある。

また、所要保険料率階級別に実際の保険料率をみると、所要保険料率が高い組合ほど高い保険料率を設定している。

表Ⅲ－１－１ 法定給付費等に要する保険料率階級別状況（令和２年度）

	所要保険料率	組合数	平均被保険者数	被保険者 平均年齢	扶養率	被保険者1人当たり 総報酬額	平均保険料率	
							計	被保険者負担分
	%超 %以下		人	歳		円	%	%
健 康 保 険 組 合	120 ~	4	3,013	47.9	0.43	3,445,400	97.75	47.39
	115 ~ 120	8	4,310	44.6	0.98	4,704,327	94.91	43.11
	110 ~ 115	14	4,031	43.1	0.55	3,752,515	103.79	49.52
	105 ~ 110	32	3,591	44.4	0.72	4,315,883	99.76	45.74
	100 ~ 105	39	10,216	45.5	0.55	3,881,598	102.23	47.69
	95 ~ 100	93	8,372	43.7	0.65	4,285,195	99.00	46.70
	90 ~ 95	132	14,409	42.6	0.66	4,507,306	98.05	45.93
	85 ~ 90	184	14,722	42.3	0.72	5,009,539	96.24	44.89
	80 ~ 85	221	15,427	42.3	0.75	5,544,389	92.79	42.31
	75 ~ 80	210	15,500	43.1	0.85	6,165,060	91.44	40.85
	70 ~ 75	179	13,024	40.7	0.69	5,980,777	89.68	40.44
	65 ~ 70	114	6,958	43.1	0.87	7,118,638	87.19	38.66
	60 ~ 65	66	5,631	42.2	0.87	7,857,093	83.29	37.43
	55 ~ 60	52	4,105	40.3	0.82	7,711,662	80.61	35.80
	50 ~ 55	25	4,846	40.7	0.96	9,566,659	76.60	34.64
			14	3,049	39.5	0.93	10,913,596	66.71
	組合健保計(平均値) (中央値)	1,387	11,928 4,103	42.4 43.2	0.75 0.83	5,602,681 5,625,816	92.20 94.00	42.11 43.00
	協会(一般)	1	24,876,576	45.8	0.62	3,901,557	100.00	50.00

	所要保険料率	被保険者1人当たり額					所要保険料率
		保険料	法定給付費	支援金・納付金等	付加給付費	保健事業費	
	%超 %以下	円	円	円	円	円	%
健 康 保 険 組 合	120 ~	336,424	212,740	213,423	4,481	8,341	124.49
	115 ~ 120	441,435	238,287	308,781	1,222	28,616	116.76
	110 ~ 115	378,002	209,764	207,108	165	9,056	112.11
	105 ~ 110	428,328	240,369	215,468	746	15,628	106.48
	100 ~ 105	391,101	221,333	171,381	574	14,152	101.84
	95 ~ 100	412,478	219,152	192,393	1,427	13,230	96.75
	90 ~ 95	428,459	217,848	194,982	3,013	13,712	92.49
	85 ~ 90	467,189	225,825	208,387	3,007	16,433	87.55
	80 ~ 85	492,508	235,273	217,802	4,853	19,404	82.61
	75 ~ 80	534,111	248,617	225,936	7,105	22,816	77.66
	70 ~ 75	504,975	216,967	214,017	6,614	25,665	72.90
	65 ~ 70	574,047	242,462	233,467	10,341	27,140	67.75
	60 ~ 65	609,699	237,279	249,281	10,210	37,328	62.72
	55 ~ 60	583,024	227,591	211,212	7,417	38,391	57.65
	50 ~ 55	668,138	243,949	254,124	10,865	66,880	52.77
			671,684	218,320	276,902	9,309	72,959
	組合健保計(平均値) (中央値)	493,135 512,104	230,923 232,082	214,316 216,562	5,186 3,929	20,854 19,875	80.29 80.82
	協会(一般)	380,349	248,707	147,217	-	-	88.35

(注1) 所要保険料率は、法定給付費等（法定給付費及び支援金・納付金等）を標準報酬総額で除して得た率である。

(注2) 平均年齢及び扶養率は、特例退職被保険者を除いたものである。

(注3) 平均保険料率は該当する健康保険組合の単純平均である。

(注4) 協会（一般）の平均年齢は、健康保険被保険者実態調査による。

(2) 保険料率と所要保険料率の相関状況

実際の保険料率と所要保険料率との相関関係について、さらに詳しくみたものが表Ⅲ－１－２である。所要保険料率階級別の平均保険料率をみると、所要保険料率が高い組合ほど、保険料率も高くなる傾向にある。また、協会（一般）と比較すると、協会（一般）の88.4%よりも所要保険料率が高いにも関わらず、保険料率が協会（一般）の100.0%以下である組合が261組合、逆に、所要保険料率が協会（一般）以下であるにも関わらず、保険料率が協会（一般）よりも高い組合は46組合ある。

表Ⅲ－１－２ 保険料率と所要保険料率の相関状況

	保険料率(%超 ~ %以下)													合計	(再掲) 協会以下 の組合	(再掲) 協会より 高い組合	平均 保険料率 %				
	~50	50~55	55~60	60~65	65~70	70~75	75~80	80~85	85~90	90~95	95~100	100~105	105~110					110~			
%超																					
%以下																					
120 ~										1	3					4	4	0	97.75		
115 ~ 120										2	3	1				8	7	1	94.91		
110 ~ 115										1	4	6	1		2	14	5	9	103.79		
105 ~ 110								1	1	1	6	8	5	2	32	17	15	99.76			
100 ~ 105											5	10	16	6	2	39	15	24	102.23		
95 ~ 100											3	5	12	42	22	7	2	93	62	31	99.00
90 ~ 95									1	4	6	21	68	24	7	1	132	100	32	98.05	
所要 保 険 料 率	85 ~ 90							3	3	21	45	93	13	4	2	184	165	19	96.24		
80 ~ 85					1	4	7	21	47	54	74	10	3		221	208	13	92.79			
75 ~ 80				1	1	9	22	68	48	51	9	1		1	210	200	10	91.44			
70 ~ 75					3	7	15	26	52	34	34	6	1	1	179	171	8	89.68			
65 ~ 70					3	4	18	31	22	17	16	2	1		114	111	3	87.19			
60 ~ 65				1	3	7	17	11	16	8	3				66	66	0	83.29			
55 ~ 60			1	1	10	9	7	9	4	6	4	1			52	51	1	80.61			
50 ~ 55			2	1	5	4	7	3		1	2				25	25	0	76.60			
~ 50	1		3	3	4		2			1					14	14	0	66.71			
合計	1	0	6	7	29	36	87	135	244	261	415	118	36	12	1,387	1,221	166				
(再掲)協会より高い組合	0	0	0	0	0	2	11	17	63	168	84	27	9	3	381	261	120				
(再掲)協会以下の組合	1	0	6	7	29	36	85	124	227	198	247	34	9	3	1,006	960	46				

※ 〇で示した階級は協会（一般）（所要保険料率88.4%、保険料率100.0%）を含む階級である。

(注) 平均保険料率は該当する健康保険組合の単純平均である。

(3) 所要保険料率と加入者1人当たり総報酬の相関状況

所要保険料率と加入者1人当たり総報酬との相関関係について見たものが表Ⅲ-1-3である。

加入者1人当たり総報酬が上がるにつれ、所要保険料率は下がる傾向にある。また、協会（一般）と比較すると、協会（一般）の88.4%よりも所要保険料率が高いにも関わらず、加入者1人当たり総報酬が協会（一般）の241万円よりも高い組合が343組合、逆に、所要保険料率が協会（一般）以下であるにも関わらず、加入者1人当たり総報酬が協会（一般）以下である組合は6組合ある。

表Ⅲ-1-3 所要保険料率と加入者1人当たり総報酬の相関状況

	加入者1人当たり総報酬(万円超～万円以下)									平均 加入者 1人当たり 総報酬 万円			
	～200	200～250	250～300	300～350	350～400	400～450	450～500	500～	合計		(再掲) 協会以下 の組合	(再掲) 協会より 高い組合	
所要 保 険 料 率	%超												
	%以下												
	120～		4							4	2	2	240.9
	115～		3	3	2					8	1	7	237.5
	110～		8	5	1					14	6	8	241.5
	105～		14	15	3					32	8	24	251.1
	100～		11	26	2					39	5	34	248.7
	95～		19	57	15	2				93	10	83	260.5
	90～		15	88	23	6				132	6	126	271.6
	85～		9	106	65	4				184	1	183	292.1
	80～		6	87	106	21	1			221	3	218	316.4
	75～		1	44	126	35	4			210	0	210	332.3
	70～		2	26	84	52	11	4		179	1	178	353.1
	65～		1	20	38	35	19	1		114	1	113	381.1
	60～			7	16	15	17	8	3	66	0	66	419.9
	55～		1	6	6	10	16	7	6	52	0	52	421.8
50～			1	1	3	4	7	9	25	0	25	486.1	
～50					1	1	4	8	14	0	14	563.1	
合計	0	94	491	488	184	73	31	26	1,387	44	1,343		
(再掲)協会より高い組合	0	78	232	61	10	0	0	0	381	38	343		
(再掲)協会以下の組合	0	16	259	427	174	73	31	26	1,006	6	1,000		

※ 〇で示した階級は協会（一般）（所要保険料率88.4%、加入者1人当たり総報酬241万円）を含む階級である。

(4) 保険料率と拠出金等割合の相関状況

保険料率と拠出金等割合（法定給付費と拠出金等との合計に占める、拠出金等の割合）の相関関係についてみたものが表Ⅲ－１－４である。

協会（一般）と比較すると、協会（一般）の 36.3%よりも拠出金等割合が高い組合は 1,341 組合と全体の 9 割以上を占め、そのうち 155 組合は保険料率が協会（一般）の 100.0%よりも高い。一方で、拠出金等割合が協会（一般）以下であるにもかかわらず、保険料率が協会（一般）よりも高い組合が 10 組合ある。

表Ⅲ－１－４ 保険料率と拠出金等割合の相関状況

	保険料率（‰超～‰以下）									合計	(再掲) 協会以下 の組合	(再掲) 協会より 高い組合	平均 保険料率 ‰
	～50	50～60	60～70	70～80	80～90	90～100	100～110	110～					
拠 出 金 等 割 合	%超												
	55 ～	1	4	9	13	27	16			70	70	0	82.0
	50 ～		2	16	64	145	137	20	2	386	364	22	88.6
	45 ～			6	29	138	319	46		538	492	46	93.4
	40 ～			3	14	45	166	54	7	289	228	61	95.7
	35 ～			1	2	12	24	25	2	66	39	27	97.1
	30 ～			1		5	7	7	1	21	13	8	96.8
	～					2	3	1		6	5	1	92.7
	～												
	合計	1	6	36	122	374	672	153	12	1,376	1,211	165	
(再掲)協会より高い組合	1	6	34	122	365	658	145	10	1,341	1,186	155		
(再掲)協会以下の組合	0	0	2	0	9	14	8	2	35	25	10		

※ 〇 で示した階級は協会（一般）（拠出金等割合 36.3%、保険料率 100.0%）を含む階級である。

(注1) 拠出金等割合 = $\frac{\text{拠出金等}}{\text{法定給付費} + \text{拠出金等}}$ である。

なお、拠出金等とは、前期高齢者納付金、後期高齢者支援金、日雇拠出金、退職者給付拠出金の合計である。

(注2) 拠出金等は令和3年度に確定した令和2年度の数値を用いており、令和2年度末から確定までに消滅した組合(11組合)は除いて集計している。

(注3) 平均保険料率は該当する健康保険組合の単純平均である。

(5) 保険料率の変化の状況

各健康保険組合の令和元年度の保険料率と令和2年度の保険料率の状況をみたものが表Ⅲ-1-5である。令和2年度の保険料率階級が令和元年度と比べて高くなった組合が60組合、変わらない組合が1,259組合、低くなった組合が57組合となっている。

表Ⅲ-1-5 保険料率階級別 保険料率変化状況

保険料率階級	令和2年度(%超~ %以下)														合計	(再掲)協会以下の組合	(再掲)協会より高い組合	平均保険料率	
	~50	50~55	55~60	60~65	65~70	70~75	75~80	80~85	85~90	90~95	95~100	100~105	105~110	110~					
%超 %以下																			%
110 ~											1		2	8	11	1	10	111.03	
105 ~ 110											4	1	32	37	4	33	106.69		
100 ~ 105											7	108	115	7	108	102.75			
95 ~ 100							1	1	1	9	382	7	1	402	394	8	98.28		
90 ~ 95								1	11	239	11	1	1	2	266	262	4	93.61	
85 ~ 90								2	7	225	6				245	245	0	88.69	
80 ~ 85								4	119	2	4				130	130	0	84.03	
75 ~ 80				1	2			73	5	3					86	86	0	79.44	
70 ~ 75					1	36		3	1		1				42	42	0	74.75	
65 ~ 70				1	25			3							29	29	0	70.09	
60 ~ 65				5	1										6	6	0	64.42	
55 ~ 60			6												6	6	0	59.17	
50 ~ 55															0	0	0	...	
~ 50	1														1	1	0	42.00	
合計	1	0	6	7	29	36	86	134	242	259	413	117	36	10	1,376	1,213	163		
(再掲)協会より高い組合	0	0	0	0	0	0	0	0	0	0	12	109	34	8	163	12	151		
(再掲)協会以下の組合	1	0	6	7	29	36	86	134	242	259	401	8	2	2	1,213	1,201	12		

※ 〇で示した階級は協会（一般）（令和元年度 100.0%、令和2年度 100.0%）を含む階級である。

(注1) 令和2年度中に新設された組合（11組合）は除外している。

(注2) 平均保険料率は該当する健康保険組合の単純平均である。

(6) 収支比率階級別保険料率の分布状況

収支比率（経常支出／経常収入）階級別及び保険料率階級別に健康保険組合を分類したものが表Ⅲ－１－６である。組合計の収支比率は 96.4%であるが、その分布の状況を見ると、収支比率が 80～110%である階級に多くの組合がいる一方、80%以下の組合が 90 組合、150%超の組合が 7 組合となっており、幅広く分布している。

表Ⅲ－１－６ 収支比率階級別状況

	収支比率	保険料率（%超～%以下）											合計	(再掲) 協会以下の組合	(再掲) 協会より高い組合	平均 保険料率 %				
		～50	50～55	55～60	60～65	65～70	70～75	75～80	80～85	85～90	90～95	95～100					100～105	105～110	110～	
	%超 %以下																			
	150 ～			1				1	2		2	1					7	7	0	83.79
	145 ～ 150									1							1	1	0	89.00
	140 ～ 145						1										2	2	0	74.00
	135 ～ 140								1			1					5	5	0	93.26
	130 ～ 135				1					1							5	4	1	90.60
	125 ～ 130					1					3	4					8	8	0	93.23
	120 ～ 125						1	4	2	3	2	4	1				17	17	0	83.97
	115 ～ 120						2	2	2	4	6	8	4	5			33	28	5	90.10
	110 ～ 115				1		3	2	8	5	7	8	17	8			59	51	8	90.45
	105 ～ 110	1		2		1	4	8	12	20	18	32	12	6	3		119	98	21	92.28
	100 ～ 105			1	1	5	3	13	18	36	36	62	19	4	3		201	175	26	92.42
	95 ～ 100			1	1	3	4	21	26	67	58	91	26	8	1		307	272	35	92.45
	90 ～ 95				2	7	12	12	28	50	49	88	20	10	1		279	248	31	92.14
	85 ～ 90				1	3	3	8	14	24	35	46	11	2	3		150	134	16	92.51
	80 ～ 85			1		2	2	5	10	19	16	39	7	3			104	94	10	92.87
	～ 80							7	10	12	21	27	10	2	1		90	77	13	94.15
	合計	1	0	6	7	29	36	87	135	244	261	415	118	36	12		1,387	1,221	166	
	(再掲)赤字組合	1	0	4	3	14	15	34	47	72	82	124	44	11	6		457	396	61	
	(再掲)黒字組合	0	0	2	4	15	21	53	88	172	179	291	74	25	6		930	825	105	

※ で示した階級は協会（一般）の保険料率 100.0%を含む階級である。

(注) 平均保険料率は該当する健康保険組合の単純平均である。

(7) 財産比率階級別保険料率の分布状況

財産比率（財産／（法定給付費＋拠出金等））階級別及び保険料率階級別に健康保険組合を分類したものが表Ⅲ－１－７である。組合計の財産比率は 74.2%であるが、その分布の状況をみると、財産比率が 20%以下の組合が 54 組合、300%超の組合が 28 組合と幅広く分布している。

表Ⅲ－１－７ 財産比率階級別状況

	保険料率（%超～%以下）														合計	(再掲) 協会以下 の組合	(再掲) 協会より 高い組合	平均 保険料率 %			
	～50	50～55	55～60	60～65	65～70	70～75	75～80	80～85	85～90	90～95	95～100	100～105	105～110	110～							
財産 比率	%超																				
	300～			2	1	5		1	4	3	8	3					1	28	27	1	84.39
	280～							1	1	1	1							4	4	0	85.50
	260～							2	2	1	2	2					1	10	9	1	91.62
	240～			1			1	3	2	5	2	5						19	19	0	87.58
	220～							2	2	2	3	2	1					12	12	0	85.53
	200～					1	2	1	5	5	6	8		1				29	28	1	90.26
	180～				1	2	1	4	2	7	4	3						24	24	0	84.90
	160～							5	11	10	6	14		1				47	46	1	90.36
	140～			1	1	5	1	5	12	16	18	23		2				84	82	2	89.63
	120～					4	3	10	14	23	29	25		9	1	1		119	108	11	90.69
	100～				1	3	7	12	15	35	20	41		9	7			150	134	16	91.13
	80～			1		5	9	15	21	53	48	63		12	4	2		233	215	18	91.30
	60～				1	1	7	9	21	42	48	80		20	6	1		237	210	27	93.18
	40～		1		2	2	1	13	16	25	39	91		22	5	2		219	190	29	93.89
	20～					1	1	3	6	10	21	41		24	9	2		118	83	35	97.03
0～						1	1	1	5	7	15		18	4	2		54	30	24	98.32	
合計		1	0	6	7	29	36	87	135	244	261	415	118	36	12		1,387	1,221	166		

※ 〇 で示した階級は協会（一般）の保険料率 100.0%を含む階級である。

(注1) 財産比率の算出に当たって、準備金、別途積立金、退職積立金等を合計したものを財産として計算した。

(注2) 平均保険料率は該当する健康保険組合の単純平均である。

(8) 所要保険料率等の分布状況

所要保険料率等の分布状況をみるため、パーセンタイル値をみたものが表Ⅲ－１－８である。

これをみると、所要保険料率、拠出金等割合及び収支比率については、50パーセンタイル値を中心に概ね対称な分布となっていることがわかり、50パーセンタイル値と平均値は同水準となっている。

加入者1人当たり総報酬については、75パーセンタイル値と95パーセンタイル値との差が大きく、値が大きい側に広がった分布であることがわかる。また、パーセンタイル値50～95に比較的大規模の組合が多いため、50パーセンタイル値と平均値を比べると、平均値の方が大きくなっている。

財産比率についても、同様に値が大きい側に広がった分布であるが、加入者1人当たり総報酬とは逆に、パーセンタイル値5～50に比較的大規模の組合が多いため、50パーセンタイル値と平均値を比べると、平均値の方が小さくなっている。

表Ⅲ－１－８ 所要保険料率等の分布状況

	所要保険料率	加入者1人 当たり総報酬	拠出金等割合	収支比率	財産比率
	‰	万円	%	%	%
平均	80.29	320.4	47.2	96.4	74.2
パーセンタイル値					
5	58.22	247.1	39.0	78.9	23.0
25	72.30	278.5	44.6	90.1	57.1
50	80.82	308.6	48.0	96.1	83.9
75	89.26	345.1	50.7	102.7	124.5
95	102.90	439.4	55.0	116.0	228.1

(注) 平均値は、それぞれ、加重平均値である。

(9) 加入者1人当たり医療費と加入者平均年齢との相関

加入者1人当たりの医療費と加入者の平均年齢との相関関係をみたものが表Ⅲ-1-9である。平均年齢が高い組合ほど、1人当たり医療費が高い傾向にある。

また、協会（一般）の38.4歳よりも平均年齢が高いにもかかわらず、加入者1人当たり医療費が協会（一般）の18.0万円以下である組合が104組合、平均年齢が協会（一般）以下であるにもかかわらず、1人当たり医療費が高い組合が50組合ある。

表Ⅲ-1-9 加入者1人当たり医療費と加入者平均年齢の相関状況

	加入者1人当たり医療費(万円超～万円以下)												合計	(再掲) 協会以下の 組合	(再掲) 協会より 高い組合	平均 加入者 1人当たり 医療費 円			
	～10	10～11	11～12	12～13	13～14	14～15	15～16	16～17	17～18	18～19	19～20	20～							
加入者平均年齢																			
歳超 歳以下																			
40 ～		1	1	2	1		3	10	9	14	8	9	58	27	31	181,294			
39 ～ 40				1	1	7	13	14	10	13	9	5	73	47	26	175,946			
38 ～ 39				1	5	4	21	15	15	12	9	3	85	61	24	175,861			
37 ～ 38				1	9	15	39	40	28	13	1	5	151	133	18	166,847			
36 ～ 37				1	7	45	43	56	22	12		2	188	175	13	162,562			
35 ～ 36		1	3	5	24	53	69	40	13	3	1	1	213	208	5	152,250			
34 ～ 35			4	4	36	70	62	33	7			2	218	216	2	148,691			
33 ～ 34		1	2	12	27	68	33	11	5	3			162	159	3	147,600			
32 ～ 33	1	1	5	13	20	39	16	6					101	101	0	139,797			
31 ～ 32			2	10	22	16	8	1					59	59	0	139,420			
30 ～ 31		1	5	5	9	7	5		2			1	35	34	1	132,406			
～ 30	4	10	9	6	10	2	2	1					44	44	0	127,574			
合計	5	15	31	61	171	326	314	227	111	70	28	28	1,387	1,264	123				
(再掲)協会よりも高い組合	0	1	1	3	3	8	27	32	28	35	24	15	177	104	73				
(再掲)協会以下の組合	5	14	30	58	168	318	287	195	83	35	4	13	1,210	1,160	50				

※ で示した階級は協会（一般）（加入者平均年齢 38.4 歳、加入者 1 人当たり医療費 18.0 万円）を含む階級である。

事業概況（船員保険）

IV. 適用及び給付の状況

1. 適用状況

（1）船舶所有者数及び加入者数

表Ⅳ－１－１は、船員保険の船舶所有者数及び加入者数の過去5年間の推移を示したものである。

令和2年度末の船舶所有者数は5,621と前年度末より0.1%減少している。また、被保険者数については、令和元年度まで増加していたが、令和2年度の年度平均被保険者数は5万8千人（前年度より530人、0.9%減）となっている。

被扶養者数については一貫して減少しており、令和2年度の年度平均被扶養者数は5万8千人（同2千人、2.6%減）となっている。

さらに扶養率についても下降傾向となっており、令和2年度については0.998（同0.018ポイント減）となっている。

表Ⅳ－１－１ 船舶所有者数及び加入者数の年次推移

年 度	船舶所有者数		加入者計(年度平均)				扶養率
	年度末値	年度平均値		被保険者数	被扶養者数		
平成28年度	5,619 (-0.9%)	5,633 (-1.8%)	123,032 (-1.1%)	58,501 (0.2%)	64,530 (-2.3%)	1.103 (-2.5%)	
平成29年度	5,608 (-0.2%)	5,628 (-0.1%)	121,633 (-1.1%)	58,699 (0.3%)	62,933 (-2.5%)	1.072 (-2.8%)	
平成30年度	5,623 (0.3%)	5,624 (-0.1%)	120,054 (-1.3%)	58,765 (0.1%)	61,289 (-2.6%)	1.043 (-2.7%)	
令和元年度	5,626 (0.1%)	5,637 (0.2%)	118,772 (-1.1%)	58,922 (0.3%)	59,850 (-2.3%)	1.016 (-2.6%)	
令和2年度	5,621 (-0.1%)	5,627 (-0.2%)	116,678 (-1.8%)	58,393 (-0.9%)	58,286 (-2.6%)	0.998 (-1.7%)	

(注) カッコ内は対前年度伸び率である。

表Ⅳ－１－２は船員保険の平成23年度以降の適用種別別の被保険者数の推移をみたものである。疾病任意継続以外の被保険者は近年増加傾向にあったが、令和2年度の疾病任意継続以外の被保険者数は5万6千人と、前年度に比べ減少した。また、疾病任意継続被保険者については減少を続けていたが、令和2年度の疾病任意継続被保険者数は2千人と増加した。

表Ⅳ－１－２ 適用種別別被保険者数の年次推移（年度平均値）

年度	計		疾病任意継続以外の被保険者		疾病任意継続被保険者	
	万人		万人		万人	
平成23年度	5.9	(-1.8%)	5.6	(-1.6%)	0.3	(-6.0%)
平成24年度	5.9	(-0.8%)	5.6	(-0.6%)	0.3	(-4.2%)
平成25年度	5.8	(-1.0%)	5.5	(-0.9%)	0.3	(-1.1%)
平成26年度	5.8	(-0.3%)	5.5	(0.0%)	0.3	(-6.2%)
平成27年度	5.8	(0.3%)	5.5	(0.3%)	0.3	(-1.2%)
平成28年度	5.9	(0.2%)	5.6	(0.4%)	0.3	(-3.4%)
平成29年度	5.9	(0.3%)	5.6	(0.5%)	0.3	(-2.3%)
平成30年度	5.9	(0.1%)	5.6	(0.5%)	0.3	(-7.0%)
令和元年度	5.9	(0.3%)	5.7	(0.7%)	0.2	(-8.6%)
令和2年度	5.8	(-0.9%)	5.6	(-1.1%)	0.2	(5.0%)

(注) カッコ内は対前年度伸び率である。

(2) 平均標準報酬

過去 10 年間の船員保険の 1 人当たりの平均標準報酬月額、平均標準賞与額、平均総報酬額の推移をみたのが表Ⅳ－1－3 である。

平均標準報酬月額については、平成 24 年度以降増加し、令和 2 年度は 42 万 2 千円と前年度に比べ 0.1%増加した。

また、令和 2 年度の標準賞与額の平均は、58 万 2 千円と前年度に比べ 4.0%減少した。

図Ⅳ－1－1 は、協会（一般）と船員保険との平均標準報酬月額の比率の年次推移を示したものである。これをみると、平成 28 年度までは船員保険の協会（一般）に対する比率は増加していた中で、平成 29 年度から減少に転じたが、令和 2 年度は再び増加し、1.453 となっている。

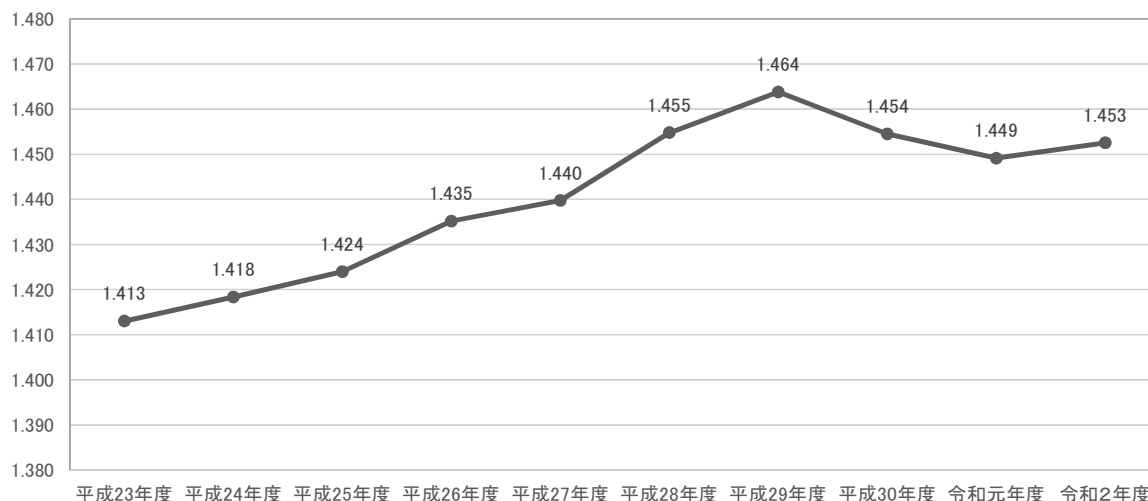
表Ⅳ－1－3 平均標準報酬月額、平均標準賞与額、平均総報酬額の年次推移

年度	平均標準報酬月額		平均標準賞与額		平均総報酬額	
	円		円	円	千円	千円
平成23年度	388,864	(-0.2%)	474,753	(0.5%)	5,115	(-0.1%)
平成24年度	390,617	(0.5%)	499,172	(5.1%)	5,160	(0.9%)
平成25年度	393,341	(0.7%)	529,565	(6.1%)	5,221	(1.2%)
平成26年度	399,188	(1.5%)	563,639	(6.4%)	5,325	(2.0%)
平成27年度	403,879	(1.2%)	585,500	(3.9%)	5,403	(1.5%)
平成28年度	412,504	(2.1%)	600,440	(2.6%)	5,521	(2.2%)
平成29年度	417,641	(1.2%)	593,274	(-1.2%)	5,577	(1.0%)
平成30年度	420,013	(0.6%)	625,609	(5.5%)	5,638	(1.1%)
令和元年度	421,330	(0.3%)	606,055	(-3.1%)	5,638	(-0.0%)
令和2年度	421,688	(0.1%)	581,639	(-4.0%)	5,617	(-0.4%)

(注 1) カッコ内は対前年度伸び率である。

(注 2) 平均標準賞与額については、疾病任意継続被保険者を除いて算出している。

図Ⅳ－1－1 船員保険の平均標準報酬月額の協会（一般）に対する比率の年次推移

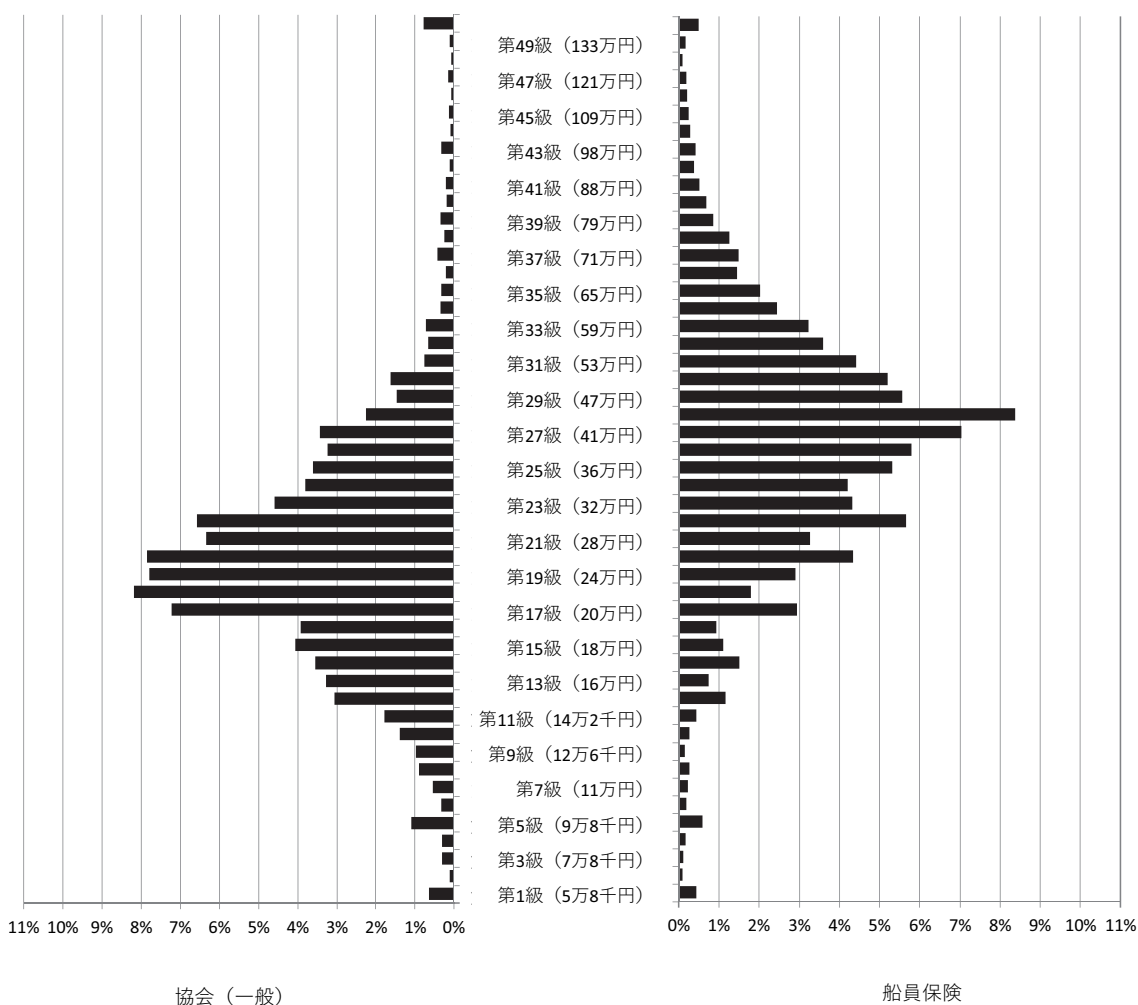


次に、令和2年度末の標準報酬月額分布を協会（一般）と船員保険とで比較したものが図Ⅳ－1－2である。

船員保険は協会（一般）に比べ、相対的に高い月額に多く分布している。協会（一般）は第17級（20万円）から第22級（30万円）にかけて特に多く分布している。一方、船員保険はピークが第28級（44万円）となっている。なお、第28級がピークとなっているのは、疾病任意継続被保険者の標準報酬月額等級の上限が第28級であることによるものと考えられる。

また、標準報酬月額等級の上限である第50級（139万円）の被保険者の割合は協会（一般）が0.77%、船員保険が0.50%であり、上限該当被保険者の割合は協会（一般）の方が大きくなっている。

図Ⅳ－1－2 協会（一般）及び船員保険の等級分布（令和2年度）



2. 保険給付状況

(1) 医療費及び医療給付費

医療費、医療給付費及び実効給付率（注）の推移を示したものが表Ⅳ－２－１である。

医療費および医療給付費の推移については、増減を繰り返している。

船員保険の令和２年度の医療費総額は 230 億円で、前年度より 12 億円、4.8%減少した。医療給付費は 184 億円で、前年度より 8 億円、4.2%減少した。

実効給付率については前年度に比べ増加している。なお、平成 23 年度は東日本大震災後の対応として医療機関における窓口での一部負担金の免除・還付措置の影響があり上昇した。

$$\text{(注) 実効給付率} = \frac{\text{医療給付費(保険者負担分+高額療養費+その他の保険給付のうち医療給付に充てられた額)}}{\text{医療費}} \times 100$$

表Ⅳ－２－１ 医療費、医療給付費及び実効給付率の年次推移

年 度	医療費		医療給付費		実効給付率
	億円		億円		%
平成23年度	244	(0.9%)	194	(2.3%)	79.68
平成24年度	243	(-0.4%)	193	(-0.8%)	79.39
平成25年度	239	(-1.5%)	189	(-2.0%)	78.96
平成26年度	238	(-0.4%)	188	(-0.3%)	79.02
平成27年度	242	(1.7%)	192	(1.9%)	79.12
平成28年度	246	(1.5%)	195	(2.0%)	79.51
平成29年度	244	(-0.6%)	194	(-0.9%)	79.24
平成30年度	238	(-2.7%)	188	(-2.8%)	79.17
令和元年度	242	(1.6%)	192	(2.0%)	79.47
令和2年度	230	(-4.8%)	184	(-4.2%)	79.98

(注) カッコ内の数値は対前年度伸び率である。

令和2年度の船員保険の被保険者、被扶養者別医療費の構成割合を示したものが表IV-2-2である。

医療費に占める診療費の割合は8割弱であり、これは70歳未満被保険者、70歳未満被扶養者、70歳以上加入者それぞれ同様となっているが、下船後の療養補償については、9割弱を占めている。また、診療費の内訳をみると、70歳未満加入者は入院よりも入院外の方が高いが、70歳以上加入者は入院外よりも入院の方が高い。下船後の療養補償については、入院が7割以上を占めている。

その他の医療費については、70歳未満加入者に比べ70歳以上加入者は入院時食事・生活療養が占める割合が高くなっている。

表IV-2-2 医療費の構成（令和2年度）

	計	70歳未満加入者		70歳以上加入者		下船後の療養補償
		被保険者	被扶養者	被保険者	被扶養者	
	億円	億円	億円	億円	億円	億円
診療費	180 (78.2%)	147 (77.4%)	66 (76.5%)	81 (78.1%)	20 (78.6%)	12.6 (88.3%)
入院	78 (33.8%)	58 (30.3%)	25 (29.0%)	33 (31.4%)	10 (38.0%)	10.5 (73.5%)
入院外	79 (34.5%)	68 (36.0%)	31 (35.6%)	38 (36.3%)	9 (35.0%)	2.0 (14.0%)
歯科	23 (9.9%)	21 (11.1%)	10 (11.9%)	11 (10.5%)	1 (5.6%)	0.1 (0.7%)
調剤	44 (19.1%)	38 (20.2%)	19 (21.5%)	20 (19.2%)	5 (19.4%)	0.6 (4.0%)
入院時食事・生活療養	2 (1.0%)	2 (0.9%)	1 (0.8%)	1 (1.0%)	0 (1.3%)	0.3 (2.1%)
訪問看護療養	0.8 (0.4%)	0.7 (0.4%)	0.1 (0.1%)	0.6 (0.6%)	0.1 (0.3%)	0.0 (0.3%)
療養費等	3 (1.3%)	2 (1.1%)	1 (1.1%)	1 (1.1%)	0 (0.4%)	0.8 (5.4%)
合計	230 (100.0%)	190 (100.0%)	86 (100.0%)	104 (100.0%)	25 (100.0%)	14.3 (100.0%)

(注) カッコ内の数値は合計に占める構成割合である。

(2) 高額療養費

令和2年度における船員保険の高額療養費の内訳は表Ⅳ-2-3のとおりである。

高額療養費は、現物給付と現金給付を合わせて17億円となっており、前年度に比べて3.8%増加している。また、1件当たり金額をみると、平均が12万3千円となっており、前年度と比べて2.7%増加している。

表Ⅳ-2-3 高額療養費の支給状況（令和2年度）

	合計		現物給付	現金給付計	一般分	多数該当分	世帯合算(再掲)	
		(%)					一般分	多数該当分
件数(千件)	13.6	(1.1%)	10.6	3.0	2.1	0.9	1.4	0.4
金額(百万円)	1,663	(3.8%)	1,550	113	69	44	39	23
1件当金額(円)	122,576	(2.7%)	146,803	37,471	32,062	50,901	26,973	56,670

(注1) 合計のカッコ内の数値は対前年度伸び率である。

(注2) 外来年間合算支給分は世帯合算高額療養費（多数該当分）に含まれている。

(3) その他の現金給付

令和2年度における傷病手当金、出産育児一時金などのその他の現金給付の状況をまとめたものが表Ⅳ-2-4である。なお、埋葬料、家族埋葬料にはそれぞれ付加給付である埋葬料付加金、家族埋葬料付加金が含まれている。

被保険者については、傷病手当金が最も多く支給されており、総支給件数の約97%を占めている。

被扶養者については家族出産育児一時金が大多数を占めている。

表Ⅳ-2-4 その他の現金給付の支給状況（令和2年度）

	職務外の給付									職務上の給付
	被保険者計	傷病手当金	埋葬料	出産育児一時金	出産手当金	被扶養者計	家族埋葬料	家族出産育児一時金		
件数(千件)	7.8	6.8	6.6	0.2	0.0	0.0	0.9	0.1	0.9	1.5
給付費(百万円)	2,574	2,167	2,019	119	6	23	406	37	369	272
1件当たり給付費(円)	330,236	316,456	304,749	735,902	417,867	484,720	430,218	572,578	419,691	185,715

(注) 埋葬料、家族埋葬料にはそれぞれ埋葬料付加金、家族埋葬料付加金が含まれている。

V 収支状況

1. 年度別収支状況

表V-1-1は船員保険の収支状況の年度別推移を示したものである。令和2年度における船員保険の単年度収入決算額は461億円、単年度支出決算額は419億円で、単年度収支差引額は42億円の黒字であった。また、積立金残高については、586億円となっている。

表V-1-1 船員保険の収支状況の推移

(単位:億円)

		平成28年度	平成29年度	平成30年度	令和元年度	令和2年度
収入	保険料収入	368	371	374	376	368
	(再掲)疾病分	303	308	310	312	304
	国庫補助	30	30	30	30	30
	その他	64	59	57	61	62
	計	462	461	461	467	461
支出	保険給付費	267	265	260	266	254
	(再掲)疾病給付分	205	204	200	204	196
	前期高齢者納付金	32	31	31	29	28
	後期高齢者支援金	63	67	69	71	71
	老人保健拠出金	0	0	-	-	-
	退職者給付拠出金	4	4	1	0	0
	介護納付金	31	32	31	32	31
	その他	37	35	35	39	35
計	435	433	426	437	419	
収支差引額		27	28	35	30	42
積立金残高		451	487	514	544	586

2. 当年度収支状況

表V-2-1は船員保険の令和2年度の収支状況を部門別にみたものである。

疾病保険分については収入総額が334億円であり、このうち保険料が304億円と全体の90.9%を占めている。一方、支出総額は303億円であり、このうち疾病保険給付費は196億円と全体の64.7%を占めている。また、後期高齢者支援金は71億円で支出全体に占める割合が23.6%、前期高齢者納付金は28億円で支出全体に占める割合は9.4%となっている。

災害保健福祉保険分（職務上疾病・年金給付・保健福祉事業等の収支）については、収入総額が41億円であり、このうち保険料が33億円と全体の79.6%を占めている。一方、支出総額は33億円であり、このうち保険給付費は17億円と支出全体の51.8%を占めている。

介護保険分については、収入総額が31億円であり、すべて保険料収入が占めている。一方、支出総額は31億円であり、すべて介護納付金が占めている。

表V-2-1 船員保険の部門別収支状況（令和2年度）

(1) 疾病保険分

収 入					支 出				
科 目	令和2年度	令和元年度	前年度比	構成比	科 目	令和2年度	令和元年度	前年度比	構成比
	百万円	百万円	%	%		百万円	百万円	%	%
保 険 料 収 入	30,407	31,182	-2.5	90.9	疾 病 保 険 給 付 費	19,594	20,369	-3.8	64.7
国 庫 補 助 金 等	2,941	2,941	-	8.8	医 療 給 付 費	16,749	17,463	-4.1	55.3
現 収 入 等	101	129	-21.4	0.3	現 金 給 付 費	2,845	2,906	-2.1	9.4
					拠 出 金	9,978	9,947	0.3	33.0
					前 期 高 齢 者 納 付 金	2,847	2,865	-0.6	9.4
					後 期 高 齢 者 支 援 金	7,131	7,081	0.7	23.6
					退 職 者 給 付 拠 出 金	0	1	-64.2	0.0
					老 人 保 健 拠 出 金	-	-	-	-
					病 床 転 換 支 援 金	0	0	-1.2	0.0
					業 務 経 費	88	77	14.1	0.3
					一 般 管 理 費	496	564	-12.1	1.6
					雑 支 出 等	110	104	5.3	0.4
合 計 (A)	33,449	34,252	-2.3	100.0	合 計 (B)	30,266	31,062	-2.6	100.0
					(A)-(B) 収支差引額	3,183	3,190	-	-

(2) 災害保健福祉保険分

収 入					支 出				
科 目	令和2年度	令和元年度	前年度比	構成比	科 目	令和2年度	令和元年度	前年度比	構成比
	百万円	百万円	%	%		百万円	百万円	%	%
保 険 料 収 入	3,282	3,397	-3.4	79.6	保 険 給 付 費	1,719	1,869	-8.1	51.8
国 庫 補 助	91	38	138.3	2.2	業 務 経 費	1,235	1,228	0.6	37.3
福 祉 医 療 機 構 国 庫 納 付 金 等	748	151	395.3	18.1	一 般 管 理 費	351	489	-28.1	10.6
雑 収 入 等	3	17	-81.9	0.1	雑 支 出 等	10	8	21.5	0.3
合 計 (A)	4,124	3,603	14.5	100.0	合 計 (B)	3,315	3,594	-7.8	100.0
					(A)-(B) 収支差引額	809	9	-	-

(3) 介護保険分

収 入					支 出				
科 目	令和2年度	令和元年度	前年度比	構成比	科 目	令和2年度	令和元年度	前年度比	構成比
	百万円	百万円	%	%		百万円	百万円	%	%
保 険 料 収 入	3,146	2,987	5.3	100.0	介 護 納 付 金	3,134	3,179	-1.4	100.0
国 庫 補 助 等	-	38	-100.0	-	雑 支 出	-	-	-	-
そ の 他	-	-	-	-					
合 計 (A)	3,146	3,025	4.0	100.0	合 計 (B)	3,134	3,179	-1.4	100.0
					(A)-(B) 収支差引額	13	-154	-	-

統 計 表

(事 業 年 報)

(注) 統計表において、合計項目の数値が各構成項目の合計値と一致しない場合があるが、これは、特に注記等のない限り、四捨五入によるものである。

第1-1表 健康保険 総括表

1. 適用状況（年度平均）

事業所数	前期高齢者（再掲）						未就学児（再掲）
	70歳以上						
			現役並み所得者		一般		
2,466,965	計	41,442,900	2,834,510	1,005,340	297,177	708,163	
被保険者数	男	25,611,306	2,060,345	735,819	241,233	494,586	
	女	15,831,594	774,165	269,520	55,944	213,577	
被扶養者数	計	27,678,874	1,397,812	589,231	61,335	527,896	4,605,164
	男	9,535,081	138,724	75,188	799	74,389	2,360,644
	女	18,143,793	1,259,088	514,043	60,536	453,507	2,244,520

平均標準報酬月額			平均標準賞与額		
計	男	女	計	男	女
324,008	370,502	248,816	698,008	852,531	451,749

2. 保険給付状況

				保 險 給 付			医療費（千円）		
				件 数	日数（日）	給付費（千円）			
総 計				769,960,528	---	10,121,868,506	11,753,253,588		
法 医 療 給 付 又 は 家 族 療 養 費 給 付	被 保 険 者 (70歳未満)	診 療 費	計	740,047,230	---	8,982,562,412	11,587,834,090		
			計	409,614,742	---	5,017,362,755	6,548,318,245		
			計	277,710,239	423,459,849	4,014,521,226	5,150,079,085		
			入 院 院	3,034,600	25,198,861	1,432,756,963	1,631,710,920		
			入 院 外	210,737,290	287,309,422	1,982,835,897	2,665,827,736		
			歯 科	63,938,349	110,951,566	598,928,366	852,540,430		
			薬 剤 支 給	131,798,954	◎ 151,105,145	984,624,834	1,352,002,443		
			入院時食事・生活療養費（差額支給分除く）	2,673,313	○ 57,043,017	12,257,409	37,987,207		
			訪問看護療養費	105,549	697,767	5,959,286	8,249,509		
			計	294,467,901	---	3,266,435,941	4,212,591,204		
	被 扶 養 者 (70歳未満)	診 療 費	計	197,145,847	300,492,360	2,612,062,668	3,307,879,599		
			入 院 院	2,273,422	22,173,088	1,012,256,697	1,156,514,764		
			入 院 外	151,364,110	212,316,857	1,245,754,074	1,656,089,097		
			歯 科	43,508,315	66,002,415	354,051,897	495,275,738		
			計	41,624,820	61,808,167	583,390,542	690,568,015		
			入 院 院	606,228	4,020,249	271,586,509	301,646,089		
			入 院 外	34,703,537	49,820,359	262,500,968	327,386,735		
			歯 科	6,315,055	7,967,559	49,303,065	61,535,190		
			薬 剤 支 給	96,827,355	◎ 116,731,827	617,455,795	836,138,253		
			未就学児（再掲）	24,114,459	◎ 31,985,752	99,149,360	123,396,646		
入院時食事・生活療養費（差額支給分除く）	1,896,356	○ 51,266,593	11,229,059	33,478,823					
未就学児（再掲）	427,545	○ 7,074,578	1,475,158	4,555,422					
家族訪問看護療養費	494,699	2,986,241	25,688,419	35,094,529					
未就学児（再掲）	104,283	637,519	6,824,190	8,519,431					
計	35,964,587	---	698,763,716	826,924,641					
70歳以上	現 役 並 み 所 得 者	診 療 費	計	8,315,936	---	147,847,908	190,737,084		
			計	5,436,640	9,070,518	119,407,110	150,416,598		
			入 院 院	98,440	978,851	55,468,845	64,276,831		
			入 院 外	4,371,411	6,391,507	55,093,205	73,553,366		
			歯 科	966,789	1,700,160	8,845,061	12,586,401		
			薬 剤 支 給	2,872,330	◎ 3,306,597	27,457,924	38,070,588		
			入院時食事・生活療養費（差額支給分除く）	90,782	○ 2,338,476	502,599	1,585,317		
			(家族)訪問看護療養費	6,966	57,036	480,275	664,581		
			計	27,648,651	---	550,915,808	636,187,557		
			一 般	診 療 費	計	17,867,401	31,449,982	445,844,094	504,828,968
入 院 院	351,778	4,200,824			211,748,251	227,506,842			
入 院 外	14,634,459	21,995,666			201,367,512	236,715,782			
歯 科	2,881,164	5,253,492			32,728,331	40,606,343			
薬 剤 支 給	9,754,521	◎ 11,333,843			100,445,187	121,650,294			
入院時食事・生活療養費（差額支給分除く）	326,447	○ 10,414,737			2,325,918	7,067,319			
(家族)訪問看護療養費	26,729	222,591			2,300,609	2,640,976			
計	86,349,098	---			1,517,610,907	1,866,889,079			
前 期 高 齢 者 (再掲)	被 保 険 者 被 扶 養 者 計	診 療 費 (再掲)			計	56,252,196	94,748,885	1,230,641,215	1,478,334,634
					入 院 院	975,395	10,852,307	573,912,703	633,534,057
			入 院 外	45,396,161	66,211,213	558,175,631	710,507,779		
			歯 科	9,880,640	17,685,365	98,552,880	134,292,798		
			薬 剤 支 給	30,031,479	◎ 34,552,906	276,135,429	364,285,325		
			入院時食事・生活療養費（差額支給分除く）	902,920	○ 26,576,317	5,893,616	18,007,211		
(家族)訪問看護療養費	65,423	530,400	4,940,647	6,261,910					

				保 険 給 付			医療費 (千円)		
				件 数	日数 (日)	給付費 (千円)			
法 医 現	療 金	被 保 険 者	計	23,495,226	---	158,356,880	165,419,499		
			計	16,207,680	---	102,296,584	107,750,153		
			入院時食事・生活療養費 (差額支給分)	1,362	○ 41,537	19,328	---		
			療 養 費	15,758,520	---	75,592,571	107,731,051		
			移 送 費	251	---	19,102	19,102		
			計	447,547	---	26,665,583	---		
			高額療養費	一 般 分	入 院	207,727	---	17,889,270	---
					そ の 他	73,034	---	2,007,506	---
			多数該当分	一 般 分	入 院	48,598	---	2,327,563	---
					そ の 他	118,188	---	4,441,243	---
			前期高齢者 (再掲)	一 般 分	入 院	23,430	---	2,220,515	---
					そ の 他	13,325	---	284,251	---
			多数該当分	一 般 分	入 院	11,101	---	478,610	---
					そ の 他	13,979	---	453,945	---
			70歳以上現役並み所得者 (再掲)	一 般 分	入 院	1,750	---	180,774	---
					そ の 他	764	---	26,035	---
			多数該当分	一 般 分	入 院	2,103	---	120,178	---
					そ の 他	440	---	16,616	---
			70歳以上一般 (再掲)	一 般 分	入 院	4,947	---	35,413	---
					入 院	1,588	---	22,619	---
			計			7,287,546	---	56,060,296	57,669,345
			入院時食事・生活療養費 (差額支給分)			858	○ 34,085	14,867	---
			療 養 費			7,051,097	---	41,322,914	57,661,121
			家 族 移 送 費			216	---	8,224	8,224
			計			235,375	---	14,714,291	---
			高額療養費	一 般 分	入 院	105,818	---	9,033,899	---
					そ の 他	33,619	---	1,006,708	---
			多数該当分	一 般 分	入 院	37,744	---	2,376,136	---
					そ の 他	58,194	---	2,297,547	---
			前期高齢者 (再掲)	一 般 分	入 院	8,380	---	677,472	---
					そ の 他	8,420	---	92,464	---
			多数該当分	一 般 分	入 院	6,500	---	296,204	---
そ の 他	6,637	---			199,108	---			
70歳以上現役並み所得者 (再掲)	一 般 分	入 院	234	---	23,264	---			
		そ の 他	100	---	1,805	---			
多数該当分	一 般 分	入 院	225	---	12,500	---			
		そ の 他	257	---	8,489	---			
70歳以上一般 (再掲)	一 般 分	入 院	5,065	---	24,803	---			
		入 院	2,298	---	31,290	---			
未就学児 (再掲)	一 般 分	入 院	19,617	---	1,580,319	---			
		そ の 他	514	---	23,401	---			
多数該当分	一 般 分	入 院	1,179	---	173,422	---			
		そ の 他	496	---	31,892	---			
計			3,249,456	---	864,499,384	---			
計			2,935,225	---	740,769,199	---			
傷 病 手 当 金			2,211,287	73,033,030	439,601,561	---			
埋 葬 料			40,872	---	2,035,439	---			
出 産 育 児 一 時 金			358,705	---	150,540,049	---			
出 産 手 当 金			324,361	27,456,171	148,592,149	---			
計			314,231	---	123,730,184	---			
家 族 埋 葬 料			21,945	---	1,097,250	---			
家 族 出 産 育 児 一 時 金			292,286	---	122,632,934	---			
世帯合算高額療養費	一 般 分		597,320	---	16,488,986	---			
		多数該当分	380,435	---	14,113,418	---			
高 額 介 護 合 算 療 養 費			171	---	5,971	---			
付 加 給 付 計	被 保 険 者		1,438,357	---	59,264,414	---			
	被 扶 養 者		557,119	---	21,793,920	---			
合 算 高 額 療 養 費 付 加 金			117,483	---	4,783,120	---			

- (注) 1. 平均標準報酬月額及び平均標準賞与額に法第3条第2項被保険者は含まれていない。
2. 平均標準報酬月額及び平均標準賞与額は被保険者1人当たりの平均である。
3. 療養の給付又は家族療養費 (現物給付) については当該年度診療分を、その他は当該年度決定分を表す。
4. ◎印は処方箋枚数、○は食事回数である。
5. 入院時食事・生活療養費 (差額支給分除く) の件数は診療費の再掲であり、件数の合計には含まれていない。
6. 療養費には法第3条第2項被保険者の特別療養費が含まれている。

第1-2表 全国健康保険協会管掌健康保険（一般被保険者） 総括表

1. 適用状況（年度平均）

事業所数	前期高齢者（再掲）						未就学児（再掲）
	70歳以上						
			現役並み所得者		一般		
2,365,928	計	24,883,571	2,191,978	797,141	212,841	584,300	
被保険者数	男	14,657,964	1,542,959	564,817	166,449	398,368	
	女	10,225,607	649,019	232,324	46,392	185,932	
被扶養者数	計	15,409,154	1,043,740	450,972	39,631	411,342	2,469,189
	男	5,372,884	118,530	64,058	635	63,423	1,266,344
	女	10,036,270	925,211	386,915	38,996	347,919	1,202,845

平均標準報酬月額			平均標準賞与額		
計	男	女	計	男	女
290,305	330,221	233,088	420,687	473,736	345,274

2. 保険給付状況

				保 險 給 付			医療費（千円）
				件 数	日数（日）	給付費（千円）	
総 計				457,069,008	---	6,205,002,683	7,264,386,974
法 医 療 給 付 又 は 家 族 療 養 費 給 付	被 保 険 者 (70歳未満)	診 療 費	計	438,817,461	---	5,586,415,390	7,150,736,198
			計	249,129,846	---	3,131,469,645	4,063,679,008
			入 院	1,931,487	16,500,121	932,423,358	1,051,854,036
			入 院 外	128,450,932	175,924,343	1,215,748,941	1,631,428,019
			歯 科	38,180,542	67,174,191	362,798,652	516,223,717
			薬 剤 支 給	80,501,368	◎ 92,418,168	608,690,984	834,020,731
			入院時食事・生活療養費（差額支給分除く）	1,712,415	◎ 37,606,793	8,150,697	25,095,470
			訪問看護療養費	65,517	426,853	3,657,013	5,057,036
			計	161,600,719	---	1,902,032,620	2,434,203,645
			診 療 費	108,158,208	168,149,093	1,527,780,929	1,916,875,440
	入 院	1,361,252	14,148,264	620,747,973	703,136,491		
	入 院 外	83,341,078	117,693,051	712,693,418	941,907,332		
	歯 科	23,455,878	36,307,778	194,339,539	271,831,617		
	計	22,399,392	33,670,672	318,620,054	376,726,581		
	入 院	334,689	2,244,622	149,964,965	166,406,329		
	入 院 外	18,732,799	27,104,602	142,265,818	177,390,679		
	歯 科	3,331,904	4,321,448	26,389,271	32,929,573		
	薬 剤 支 給	53,152,834	◎ 64,402,800	351,514,708	474,524,286		
	未就学児（再掲）	12,940,754	◎ 17,347,387	53,471,525	66,490,907		
	入院時食事・生活療養費（差額支給分除く）	1,149,176	◎ 33,374,680	7,425,995	21,842,785		
未就学児（再掲）	236,521	◎ 3,941,688	824,191	2,538,446			
家族訪問看護療養費	289,677	1,792,315	15,310,988	20,961,136			
未就学児（再掲）	52,520	326,805	3,507,087	4,375,390			
計	28,086,896	---	552,913,125	652,853,544			
70歳以上	現 役 並 み 所 得 者	診 療 費	計	5,947,156	---	107,915,666	139,090,981
			計	3,884,777	6,533,747	87,033,013	109,512,835
			入 院	72,136	717,756	40,601,199	47,043,889
			入 院 外	3,134,785	4,609,567	40,157,262	53,535,903
			歯 科	677,856	1,206,424	6,274,552	8,933,044
			薬 剤 支 給	2,057,429	◎ 2,380,814	20,175,174	27,944,192
			入院時食事・生活療養費（差額支給分除く）	66,541	◎ 1,715,054	369,262	1,163,833
			(家族)訪問看護療養費	4,950	40,434	338,217	470,121
			計	22,139,740	---	444,997,459	513,762,563
			診 療 費	14,312,854	25,272,676	360,580,968	408,182,630
入 院	287,219	3,432,385	172,610,312	185,460,775			
入 院 外	11,747,040	17,657,484	161,804,865	190,270,414			
歯 科	2,278,595	4,182,807	26,165,791	32,451,441			
薬 剤 支 給	7,806,545	◎ 9,081,448	80,750,262	97,785,540			
入院時食事・生活療養費（差額支給分除く）	266,833	◎ 8,509,783	1,909,349	5,778,249			
(家族)訪問看護療養費	20,341	169,993	1,756,880	2,016,144			
計	65,858,562	---	1,175,647,952	1,441,438,713			
前 期 高 齢 者 (再掲)	被 保 険 者 被 扶 養 者 計	診 療 費 (再掲)	計	42,868,766	72,624,729	954,163,363	1,142,144,798
			入 院	764,502	8,578,269	450,005,645	495,298,794
			入 院 外	34,706,691	50,683,946	429,223,306	545,000,030
			歯 科	7,397,573	13,362,514	74,934,412	101,845,974
			薬 剤 支 給	22,941,167	◎ 26,450,871	213,121,990	280,383,344
入院時食事・生活療養費（差額支給分除く）	708,371	◎ 21,035,832	4,688,254	14,263,263			
(家族)訪問看護療養費	48,629	394,110	3,674,345	4,647,308			

				保 険 給 付			医療費 (千円)
				件 数	日 数 (日)	給 付 費 (千円)	
法 医 療 給 付	被 保 険 者	計		15,534,818	----	97,765,678	113,650,776
		計		11,090,826	----	64,579,890	76,794,552
		入院時食事・生活療養費 (差額支給分)		1,054	○	29,305	16,529
		療 養 費		10,935,574	----	53,910,767	76,789,055
		移 送 費		77	----	5,497	5,497
		計		154,121	----	10,647,097	----
		高額療養費					
		一般分					
		入院		102,508	----	8,376,677	----
		その他		14,973	----	759,244	----
		多数該当分					
		入院		23,339	----	919,296	----
		その他		13,301	----	591,880	----
		前期高齢者 (再掲)					
		一般分					
	入院		15,478	----	1,347,524	----	
	その他		3,121	----	136,917	----	
	多数該当分						
	入院		5,872	----	217,783	----	
	その他		2,149	----	70,819	----	
	70歳以上現役並み所得者 (再掲)						
	一般分						
	入院		1,286	----	132,930	----	
	その他		195	----	12,507	----	
	多数該当分						
	入院		772	----	52,023	----	
	70歳以上一般 (再掲)						
一般分							
入院		326	----	14,148	----		
その他		399	----	12,723	----		
多数該当分							
入院		1,144	----	16,490	----		
被 扶 養 者	計		4,443,992	----	33,185,788	36,856,224	
	入院時食事・生活療養費 (差額支給分)		662	○	26,913	13,497	
	療 養 費		4,351,782	----	26,414,597	36,852,433	
	家 族 移 送 費		104	----	3,791	3,791	
	計		91,444	----	6,753,902	----	
	高額療養費						
	一般分						
	入院		54,966	----	4,577,810	----	
	その他		7,044	----	475,141	----	
	多数該当分						
	入院		20,889	----	1,279,806	----	
	その他		8,545	----	421,146	----	
	前期高齢者 (再掲)						
	一般分						
	入院		5,939	----	428,212	----	
その他		903	----	26,093	----		
多数該当分							
入院		3,729	----	173,700	----		
その他		1,051	----	35,020	----		
70歳以上現役並み所得者 (再掲)							
一般分							
入院		172	----	17,274	----		
その他		29	----	860	----		
多数該当分							
入院		80	----	5,474	----		
70歳以上一般 (再掲)							
一般分							
入院		119	----	4,854	----		
その他		101	----	910	----		
多数該当分							
入院		1,582	----	21,643	----		
未就学児 (再掲)							
一般分							
入院		11,452	----	886,926	----		
その他		228	----	5,155	----		
多数該当分							
入院		758	----	113,149	----		
その他		293	----	24,153	----		
そ の 他 の 現 金 給 付	計		2,006,537	----	501,604,316	----	
	計		1,830,242	----	432,931,923	----	
	傷 病 手 当 金		1,402,266	46,825,011	261,155,898	----	
	埋 葬 料		25,719	----	1,281,086	----	
	出 産 育 児 一 時 金		204,971	----	86,016,841	----	
	出 産 手 当 金		197,286	16,644,621	84,478,098	----	
	計		176,295	----	68,672,393	----	
	家 族 埋 葬 料		14,317	----	715,850	----	
	家 族 出 産 育 児 一 時 金		161,978	----	67,956,543	----	
	世帯合算高額療養費						
一般分		407,782	----	9,820,558	----		
多数該当分		302,283	----	9,391,619	----		
高 額 介 護 合 算 療 養 費		127	----	5,121	----		

- (注) 1. 平均標準報酬月額及び平均標準賞与額は被保険者1人当たりの平均である。
2. 療養の給付又は家族療養費 (現物給付) については当該年度診療分を、その他は当該年度決定分を表す。
3. ◎印は処方箋枚数、○は食事回数である。
4. 入院時食事・生活療養費 (差額支給分除く) の件数は診療費の再掲であり、件数の合計には含まれていない。

第1-3表 全国健康保険協会管掌健康保険（法第3条第2項被保険者） 総括表

1. 適用状況（年度平均）

印紙購入通帳数 （事業所数）			前期高齢者（再掲）		未就学児（再掲）
525			70歳以上		
有効手帳所有者数 （被保険者数）	計	11,120	3,448	2,317	
	男	9,883	2,802	1,812	
	女	1,237	647	505	
被扶養者数	計	4,963	752	509	320
	男	1,536	82	66	147
	女	3,427	670	443	174

平均賃金日額	平均標準賞与額	就労延人員
15,062	2,770	60,954

2. 保険給付状況

				保 險 給 付			医療費（千円）		
				件 数	日数（日）	給付費（千円）			
総 計				43,567	----	679,477	775,182		
法 医 療 給 付 定 療 給 費 給 付 現 物 給 付	被 保 険 者 (70歳未満)	療 養 の 給 付 又 は 家 族 療 養 費	計	41,616	----	600,774	762,015		
			計	24,051	----	353,187	454,000		
			診 療 費	計	15,129	24,633	271,922	341,741	
				入 院	194	1,657	108,050	121,802	
				入 院 外	11,733	16,871	128,925	170,247	
				歯 科	3,202	6,105	34,948	49,692	
				薬 剤 支 給	8,106	9,173	71,588	97,563	
				入院時食事・生活療養費（差額支給分除く）	174	3,697	838	2,523	
				訪 問 看 護 療 養 費	1	3	38	55	
				特 別 療 養 費	815	1,223	8,800	12,118	
				計	13,016	----	161,671	209,303	
				診 療 費	計	8,434	13,308	130,869	165,257
					入 院	105	1,092	59,736	67,435
			入 院 外	6,436	8,964	50,439	69,510		
			歯 科	1,893	3,252	20,693	28,312		
		未就学児 (再掲)	計	1,021	1,490	17,129	19,927		
			入 院	14	117	9,476	10,360		
			入 院 外	834	1,132	6,094	7,618		
			歯 科	173	241	1,559	1,949		
		薬 剤 支 給	計	4,307	5,097	26,631	37,368		
			未就学児（再掲）	614	776	2,387	2,983		
		入院時食事・生活療養費（差額支給分除く）	計	95	2,790	468	1,747		
			未就学児（再掲）	11	239	49	159		
		家族訪問看護療養費	計	20	204	1,668	2,184		
			未就学児（再掲）	0	0	0	0		
		特 別 療 養 費	計	255	351	2,036	2,747		
		計	4,549	----	85,916	98,711			
	診 療 費	計	2,838	5,034	71,204	79,654			
		入 院	59	724	40,207	42,375			
		入 院 外	2,363	3,582	26,285	31,422			
		歯 科	416	728	4,712	5,858			
	薬 剤 支 給	計	1,672	1,903	14,054	17,568			
	入院時食事・生活療養費（差額支給分除く）	計	50	1,903	326	1,075			
	(家族) 訪 問 看 護 療 養 費	計	1	7	53	66			
	特 別 療 養 費	計	38	40	279	349			
	計	9,436	----	150,316	183,140				
	診 療 費 (再掲)	計	5,933	10,107	122,850	145,458			
		入 院	106	1,197	65,665	71,259			
		入 院 外	4,878	7,234	47,801	61,666			
		歯 科	949	1,676	9,384	12,533			
	薬 剤 支 給	計	3,387	3,848	25,892	34,475			
	入院時食事・生活療養費（差額支給分除く）	計	94	3,042	596	1,869			
	(家族) 訪 問 看 護 療 養 費	計	2	10	91	121			
	特 別 療 養 費	計	114	131	886	1,216			

				保 険 給 付			医療費 (千円)		
				件 数	日 数 (日)	給 付 費 (千円)			
法 医 現 療 金 定 給 給 給 付 付	被 保 険 者	計		1,627	----	11,029	13,167		
		計		1,216	----	8,198	9,934		
		入院時食事・生活療養費 (差額支給分)		0	○	0	0	----	
		療 養 費		1,141	----	6,763	9,411	----	
		移 送 費		0	----	0	0	----	
		特 別 療 養 費		63	----	376	523	----	
		高額療養費		計		12	----	1,059	----
				一 般 分	入 院	10	----	1,005	----
					そ の 他	0	----	0	----
				多 数 該 当 分	入 院	2	----	54	----
				そ の 他	0	----	0	----	
	前期高齢者 (再掲)		一 般 分	入 院	3	----	213	----	
				そ の 他	0	----	0	----	
			多 数 該 当 分	入 院	0	----	0	----	
				そ の 他	0	----	0	----	
	70歳以上一般 (再掲)		一 般 分	入 院	1	----	0	----	
				そ の 他	0	----	0	----	
			多 数 該 当 分	入 院	0	----	0	----	
				入 院	0	----	0	----	
	被 扶 養 者	計		411	----	2,831	3,233	----	
		入院時食事・生活療養費 (差額支給分)		0	○	0	0	----	
		療 養 費		391	----	2,172	3,037	----	
		家 族 移 送 費		0	----	0	0	----	
		特 別 療 養 費		15	----	140	196	----	
		高額療養費		計		5	----	519	----
		一 般 分	入 院	4	----	472	----		
			そ の 他	0	----	0	----		
		多 数 該 当 分	入 院	1	----	47	----		
			そ の 他	0	----	0	----		
前期高齢者 (再掲)		一 般 分	入 院	0	----	0	----		
			そ の 他	0	----	0	----		
		多 数 該 当 分	入 院	0	----	0	----		
			そ の 他	0	----	0	----		
70歳以上一般 (再掲)		一 般 分	入 院	1	----	0	----		
			そ の 他	0	----	0	----		
		多 数 該 当 分	入 院	0	----	0	----		
			そ の 他	0	----	0	----		
未就学児 (再掲)		一 般 分	入 院	0	----	0	----		
			そ の 他	0	----	0	----		
		多 数 該 当 分	入 院	0	----	0	----		
			そ の 他	0	----	0	----		
そ の 他 の 現 金 給 付	被 保 険 者	計		294	----	66,830	----		
		計		287	----	64,276	----		
		傷 病 手 当 金		283	----	8,116	64,076	----	
		埋 葬 料		4	----	0	200	----	
		出 産 育 児 一 時 金		0	----	0	0	----	
	被 扶 養 者	計		7	----	2,554	----		
		家 族 埋 葬 料		1	----	0	50	----	
		家 族 出 産 育 児 一 時 金		6	----	0	2,504	----	
		世 帯 合 算 高 額 療 養 費		一 般 分	14	----	511	----	
				多 数 該 当 分	16	----	334	----	
高 額 介 護 合 算 療 養 費		0	----	0	0	----			

- (注) 1. 平均賃金日額は標準賃金日額総計を就労延人員で除したものであり、平均標準賞与額は標準賞与額総計を有効手帳所有者数で除したものである。
2. 療養の給付又は家族療養費については当該年度診療分を、その他は当該年度決定分を表す。
3. ◎印は処方箋枚数、○は食事回数である。
4. 入院時食事・生活療養費 (差額支給分除く) の件数は診療費の再掲であり、件数の合計には含まれていない。

第1-4表 組合管掌健康保険 総括表

1. 適用状況（年度平均）

	組合計	単一組合	総合組合	特定組合（再掲）
組合数	1,389	1,135	254	61
事業所数	101,037	19,500	81,538	6,393

		前期高齢者（再掲）				
				70歳以上		未就学児（再掲）
				現役並み所得者	一般	
被保険者数	計	16,548,208	639,084	205,881	84,335	121,546
	男	10,943,459	514,584	169,190	74,784	94,406
	女	5,604,750	124,500	36,691	9,551	27,140
被扶養者数	計	12,264,757	353,319	137,750	21,704	116,045
	男	4,160,661	20,112	11,064	164	10,900
	女	8,104,096	333,207	126,686	21,540	105,146

平均標準報酬月額			平均標準賞与額		
計	男	女	計	男	女
374,686	424,455	277,511	1,121,109	1,369,496	646,904

2. 保険給付状況

				保 險 給 付			医療費（千円）						
				件 数	日数（日）	給付費（千円）							
法 医 療 養 の 給 付 又 は 家 族 療 養 費	給 給 付 付	現 物 給 付	70歳以上	総 計				312,847,953	4,488,091,433				
				計				301,189,261	3,395,557,363	4,436,351,090			
				被保険者 (70歳未満)	診療費	計	計	計			160,461,660	2,484,197,354	
								計			109,132,149	163,836,561	1,503,278,353
								入院			1,102,919	8,697,083	500,225,555
								入院外			82,274,625	111,368,208	766,958,031
								歯科			25,754,605	43,771,270	236,094,767
								薬剤支給			51,289,480	◎ 58,677,804	375,862,262
								入院時食事・生活療養費（差額支給分除く）			960,724	○ 19,432,527	4,105,874
								訪問看護療養費			40,031	270,911	2,302,235
								計			132,854,421	---	1,364,243,686
								計			88,979,205	132,329,959	1,084,150,870
				被扶養者 (70歳未満)	診療費	計	計	計			192,065	453,310,838	
								入院			68,016,596	8,023,732	391,448,988
								入院外			68,016,596	94,614,842	533,010,217
								歯科			20,050,544	29,691,385	159,691,666
								計			19,224,407	28,136,005	264,753,359
								入院			271,525	1,775,510	121,612,069
								入院外			15,969,904	22,714,625	120,229,055
								歯科			2,982,978	3,645,870	22,912,235
薬剤支給			43,670,214					◎ 52,323,930	265,914,456				
未就学児（再掲）			11,173,091					◎ 14,637,589	45,675,448				
70歳以上	診療費	計	計	計			747,085	11,634,292					
				入院時食事・生活療養費（差額支給分除く）			191,013	○ 3,132,651	650,919				
				未就学児（再掲）			205,002	1,193,722	10,375,764				
				計			205,002	1,193,722	10,375,764				
				未就学児（再掲）			51,763	310,714	3,317,102				
				計			7,873,180	---	145,764,954				
				計			2,368,780	---	39,932,242				
				計			1,551,863	2,536,771	32,374,097				
				入院			26,304	261,095	14,867,646				
				入院外			1,236,626	1,781,940	14,935,943				
現役並み所得者	診療費	計	計	計			288,933	3,653,357					
				入院			814,901	◎ 925,783	7,282,750				
				入院外			24,241	○ 623,422	133,337				
				歯科			2,016	16,602	142,058				
				薬剤支給			814,901	◎ 925,783	7,282,750				
				入院時食事・生活療養費（差額支給分除く）			24,241	○ 623,422	133,337				
				(家族)訪問看護療養費			2,016	16,602	142,058				
				計			5,504,400	---	105,832,712				
				計			3,551,709	6,172,272	85,191,921				
				入院			64,500	767,715	39,097,731				
一般	診療費	計	計	計			2,885,056	46,413,947					
				入院			602,153	1,069,957	6,557,828				
				入院外			2,885,056	4,334,600	39,536,362				
				歯科			602,153	1,069,957	6,557,828				
				薬剤支給			1,946,304	◎ 2,250,492	19,680,871				
				入院時食事・生活療養費（差額支給分除く）			59,564	○ 1,903,051	416,244				
				(家族)訪問看護療養費			6,387	52,591	543,676				
				計			20,481,214	---	341,813,525				
				計			13,377,497	22,114,049	276,355,001				
				前期高齢者 (再掲)	診療費（再掲）	計	計	計			210,787	138,164,003	
入院			10,684,592					15,520,033	128,904,524				
入院外			2,482,118					4,321,175	23,609,084				
歯科			2,482,118					4,321,175	23,609,084				
薬剤支給			7,086,925					◎ 8,098,187	62,987,547				
入院時食事・生活療養費（差額支給分除く）			194,455					○ 5,537,443	1,204,766				
(家族)訪問看護療養費			16,792	136,280	1,266,210								

				保 険 給 付			医療費 (千円)			
				件 数	日数 (日)	給付費 (千円)				
法 医 療 給 付	現金 給 付	被 保 険 者	計	7,957,673	---	60,569,059	51,740,343			
			計	5,114,792	---	37,699,467	30,933,264			
			入院時食事・生活療養費 (差額支給分)	308	○ 12,232	2,799	---			
			療 養 費	4,820,896	---	21,665,636	30,919,659			
			移 送 費	174	---	13,605	13,605			
			計	293,414	---	16,017,426	---			
			高額療養費	一 般 分	入 院	105,209	---	9,511,588	---	
					そ の 他	58,061	---	1,248,262	---	
				多数該当分	入 院	25,257	---	1,408,213	---	
					そ の 他	104,887	---	3,849,363	---	
				前期高齢者 (再掲)	一 般 分	7,949	---	872,778	---	
					そ の 他	10,204	---	147,334	---	
				多数該当分	入 院	5,229	---	260,827	---	
					そ の 他	11,830	---	383,126	---	
				70歳以上現役並み所得者 (再掲)	一 般 分	464	---	47,844	---	
					そ の 他	569	---	13,527	---	
				70歳以上一般 (再掲)	一 般 分	113	---	2,468	---	
					そ の 他	4,548	---	22,690	---	
			多数該当分	入 院	444	---	6,129	---		
			被 扶 養 者	現金 給 付	計	2,842,881	---	22,869,592	20,807,079	
					入院時食事・生活療養費 (差額支給分)	196	○ 7,172	1,369	---	
					療 養 費	2,698,647	---	14,903,920	20,802,646	
					家 族 移 送 費	112	---	4,433	4,433	
					計	143,926	---	7,959,870	---	
					一 般 分	入 院	50,848	---	4,455,617	---
						そ の 他	26,575	---	531,568	---
多数該当分	入 院	16,854			---	1,096,283	---			
	そ の 他	49,649			---	1,876,402	---			
前期高齢者 (再掲)	一 般 分	2,441			---	249,260	---			
	そ の 他	7,517			---	66,371	---			
多数該当分	入 院	2,771			---	122,503	---			
	そ の 他	5,586			---	164,089	---			
70歳以上現役並み所得者 (再掲)	一 般 分	62			---	5,990	---			
	そ の 他	71			---	945	---			
多数該当分	入 院	145			---	7,026	---			
	そ の 他	137			---	3,635	---			
70歳以上一般 (再掲)	一 般 分	4,964			---	23,894	---			
	そ の 他	716			---	9,648	---			
未就学児 (再掲)	一 般 分	8,165			---	693,393	---			
	そ の 他	286			---	18,246	---			
多数該当分	入 院	421			---	60,274	---			
そ の 他	203	---			7,739	---				
そ の 他 の 現 金 給 付	被 保 険 者	計			1,242,625	---	362,828,237	---		
		計			1,104,696	---	307,773,000	---		
		傷 病 手 当 金			808,738	26,199,903	178,381,588	---		
		埋 葬 料	15,149	---	754,153	---				
		出 産 育 児 一 時 金	153,734	---	64,523,208	---				
		出 産 手 当 金	127,075	10,811,550	64,114,052	---				
		計	137,929	---	55,055,237	---				
		家 族 埋 葬 料	7,627	---	381,350	---				
		家 族 出 産 育 児 一 時 金	130,302	---	54,673,887	---				
		世帯合算高額療養費	一 般 分	189,524	---	6,667,917	---			
			多数該当分	78,136	---	4,721,465	---			
		高 額 介 護 合 算 療 養 費	被 保 険 者	44	---	850	---			
被 扶 養 者	1,438,357		---	59,264,414	---					
付 加 給 付 計	被 保 険 者	557,119	---	21,793,920	---					
	被 扶 養 者	117,483	---	4,783,120	---					
合 算 高 額 療 養 費 付 加 金				117,483	---	4,783,120	---			

(注) 1. 平均標準報酬月額及び平均標準賞与額は被保険者1人当たりの平均である。
2. 療養の給付又は家族療養費 (現物給付) については当該年度診療分を、その他は当該年度決定分を表す。
3. ◎印は処方箋枚数、○は食事回数である。
4. 入院時食事・生活療養費 (差額支給分除く) の件数は診療費の再掲であり、件数の合計には含まれていない。

第1-5表 船員保険 総括表

1. 適用状況（年度平均）

船舶所有者数	前期高齢者（再掲）						未就学児（再掲）	
	70歳以上							
5,627	計		7,878	3,488	1,743	1,745		
被保険者数	計		58,393	7,842	3,459	1,724		
	男	女	57,288	1,105	7,842	36	29	9
被扶養者数	計		58,286	5,151	2,075	400	1,675	
	男	女	16,699	41,587	340	1,871	204	400

平均標準報酬月額			平均標準賞与額
計	男	女	計
421,688	424,045	299,512	581,639

2. 保険給付状況

				保 険 給 付			医療費（千円）				
総 計				件 数	日数（日）	給付費（千円）					
法 医 療 給 付 又 は 家 族 療 養 費 給 付	定 療 給 付	給 付	現 物 給 付	計				1,238,555	---	21,234,024	22,989,464
				被保険者（70歳未満）				1,195,859	----	18,113,751	22,766,366
				計				424,452	----	6,602,148	8,546,847
				診療費				283,996	454,266	5,226,476	6,614,455
				入 院				4,655	46,662	2,193,735	2,505,943
				入 院 外				215,495	284,745	2,309,881	3,077,726
				歯 科				63,846	122,859	722,860	1,030,786
				薬 剤 支 給				140,343	◎ 157,468	1,348,080	1,855,097
				入院時食事・生活療養費（差額支給分除く）				3,967	○ 102,847	22,010	69,373
				訪 問 看 護 療 養 費				113	596	5,581	7,921
				計				649,041	----	7,979,441	10,271,858
				被扶養者（70歳未満）				431,392	685,483	6,439,129	8,114,341
				診療費				6,276	66,599	2,845,114	3,257,799
				入 院				334,404	471,640	2,817,952	3,767,544
				入 院 外				90,712	147,244	776,063	1,088,998
				歯 科				77,361	116,690	1,116,661	1,324,417
				未就学児（再掲）				1,266	8,543	523,206	586,958
				入 院				64,086	91,965	500,176	620,998
				入 院 外				12,009	16,182	93,278	116,461
				歯 科				216,794	◎ 260,697	1,460,299	1,992,678
				薬 剤 支 給				44,484	◎ 59,087	178,120	221,741
				入院時食事・生活療養費（差額支給分除く）				5,355	○ 157,506	34,874	103,198
				未就学児（再掲）				900	○ 14,906	3,026	9,556
				家族訪問看護療養費				855	5,387	45,139	61,642
				計				156	1,371	13,952	17,441
				計				101,261	----	2,103,909	2,517,444
70歳以上				34,553	----	671,368	859,400				
現役並み所得者				21,982	39,320	544,249	676,353				
診療費				531	5,638	291,312	330,800				
入 院				18,314	27,346	217,534	295,041				
入 院 外				3,137	6,336	35,403	50,513				
歯 科				12,534	◎ 14,395	121,295	169,767				
薬 剤 支 給				484	○ 13,401	2,733	9,096				
入院時食事・生活療養費（差額支給分除く）				37	364	3,091	4,184				
(家族) 訪 問 看 護 療 養 費				66,708	----	1,432,541	1,658,043				
計				42,432	78,746	1,157,583	1,309,225				
被保険者（70歳未満）				1,074	13,635	584,263	630,413				
診療費				35,831	54,127	500,229	588,435				
入 院				5,527	10,984	73,091	90,378				
入 院 外				24,209	◎ 28,283	263,539	320,890				
歯 科				1,000	○ 34,249	7,836	23,490				
薬 剤 支 給				67	424	3,582	4,438				
入院時食事・生活療養費（差額支給分除く）				240,133	----	4,612,855	5,709,646				
(家族) 訪 問 看 護 療 養 費				153,212	269,394	3,711,207	4,467,118				
計				3,457	39,838	1,856,959	2,062,428				
前期高齢者（再掲）				127,217	185,203	1,591,654	2,043,833				
診療費（再掲）				22,538	44,353	262,593	360,856				
入 院				86,767	◎ 100,035	870,031	1,163,169				
入 院 外				3,148	○ 97,002	21,605	66,016				
歯 科				154	1,159	10,013	13,343				
薬 剤 支 給				21,105	89,475	1,428,253	1,430,217				
入院時食事・生活療養費（差額支給分除く）											
(家族) 訪 問 看 護 療 養 費											
下 船 後 の 療 養 補 償 等											

				保 険 給 付			医療費 (千円)		
				件 数	日数 (日)	給付費 (千円)			
法 定 給 付	医 療 給 付	現 金 給 付	計	31,358	----	212,107	223,098		
			計	14,868	----	102,811	103,532		
			入院時食事・生活療養費 (差額支給分)	1	○	28	11	----	
			療 養 費	14,292	----	65,004	92,515		
			移 送 費	19	----	11,017	11,017		
			計	556	----	26,780	----		
			高額療養費	一般分	入 院	156	----	11,324	----
					そ の 他	184	----	4,716	----
				多数該当分	入 院	51	----	2,669	----
					そ の 他	165	----	8,071	----
				前期高齢者 (再掲)	一般分	32	----	1,948	----
					多数該当分	80	----	1,099	----
					入 院	23	----	1,609	----
					そ の 他	49	----	1,353	----
				70歳以上現役並み所得者 (再掲)	一般分	0	----	0	----
					多数該当分	2	----	6	----
	70歳以上一般 (再掲)	一般分		7	----	347	----		
		多数該当分		1	----	12	----		
		入 院	40	----	194	----			
		入 院	0	----	0	----			
	計	16,490	----	109,296	119,566				
	入院時食事・生活療養費 (差額支給分)	0	○	0	0	----			
	療 養 費	15,886	----	85,533	119,469				
	家 族 移 送 費	5	----	97	97				
	計	599	----	23,666	----				
	高額療養費	一般分	入 院	172	----	9,497	----		
			そ の 他	193	----	4,386	----		
		多数該当分	入 院	42	----	2,074	----		
			そ の 他	192	----	7,709	----		
		前期高齢者 (再掲)	一般分	20	----	1,138	----		
			多数該当分	94	----	1,364	----		
			入 院	11	----	834	----		
そ の 他			58	----	2,627	----			
70歳以上現役並み所得者 (再掲)		一般分	0	----	0	----			
		多数該当分	2	----	7	----			
70歳以上一般 (再掲)		一般分	0	----	0	----			
		多数該当分	2	----	12	----			
	入 院	76	----	412	----				
	入 院	2	----	26	----				
未就学児 (再掲)	一般分	31	----	1,892	----				
	多数該当分	2	----	65	----				
	入 院	0	----	0	----				
	そ の 他	0	----	0	----				
計	7,793	----	2,428,447	----					
その他の現金給付	職務外	計	6,849	----	2,056,289	----			
		備 病 手 当 金	6,624	238,628	2,018,654	----			
		埋 葬 料	162	----	8,100	----			
		出 産 育 児 一 時 金	15	----	6,268	----			
		出 産 手 当 金	48	2,679	23,267	----			
		計	944	----	372,158	----			
被扶養者		家 族 埋 葬 料	65	----	3,250	----			
		家 族 出 産 育 児 一 時 金	879	----	368,908	----			
		職 務 上 の 給 付	1,467	----	272,444	----			
世帯合算高額療養費			一般分	1,438	----	38,787	----		
			多数該当分	413	----	23,405	----		
高額介護合算療養費				0	----	0	----		
付 加 給 付 計			被保険者	162	----	111,116	----		
			被扶養者	65	----	33,968	----		

- (注) 1. 平均標準報酬月額及び平均標準賞与額は被保険者1人当たりの平均である。
2. 療養の給付又は家族療養費 (現物給付) については当該年度診療分を、その他は当該年度決定分を表す。
3. ◎印は処方箋枚数、○は食事回数である。
4. 入院時食事・生活療養費 (差額支給分除く) の件数は診療費の再掲であり、件数の合計には含まれていない。

第2-1表 適用状況（健康保険計）

健康保険計	適用事業所数	加入者数計			被保険者数計				
		人	前期高齢者(再掲)		人	前期高齢者(再掲)			
			70歳以上(再掲)	現役並み所得者(再掲)		70歳以上(再掲)	現役並み所得者(再掲)		
平成30年度平均	2,279,184	688,133,314	3,916,625	1,273,258	279,765	40,433,562	2,538,252	768,104	237,627
令和元年度平均	2,384,913	69,265,828	4,080,890	1,441,541	326,180	41,181,851	2,685,792	894,659	273,698
令和2年度平均	2,466,965	69,121,774	4,232,321	1,594,571	358,512	41,442,900	2,834,510	1,005,340	297,177
令和2年4月	2,436,037	69,385,953	4,136,459	1,527,383	350,281	41,610,149	2,795,383	957,904	291,609
5月	2,441,238	69,263,543	4,161,691	1,540,703	353,541	41,596,879	2,773,545	966,796	294,152
6月	2,445,182	69,213,591	4,176,655	1,550,409	355,141	41,567,039	2,785,240	973,510	295,405
7月	2,450,626	69,158,484	4,182,147	1,557,303	354,686	41,512,928	2,790,275	978,135	294,920
8月	2,456,602	69,128,091	4,200,730	1,570,273	352,527	41,466,400	2,805,719	987,381	292,733
9月	2,463,363	69,109,454	4,223,097	1,584,832	350,538	41,434,524	2,824,238	997,819	290,939
10月	2,470,707	69,063,529	4,233,699	1,596,395	353,269	41,385,532	2,834,068	1,006,057	292,977
11月	2,475,797	69,063,664	4,258,122	1,612,334	357,597	41,384,710	2,855,371	1,017,588	296,189
12月	2,481,381	69,072,953	4,278,099	1,627,655	361,970	41,391,338	2,873,497	1,028,637	299,422
令和3年1月	2,488,502	69,003,036	4,284,078	1,635,863	365,000	41,332,946	2,881,924	1,035,898	301,672
2月	2,494,599	69,005,878	4,316,907	1,659,398	371,747	41,325,571	2,908,989	1,052,341	306,604
3月	2,499,546	68,993,099	4,336,173	1,672,298	375,843	41,306,783	2,925,869	1,062,030	309,498
扶養率									
70歳以上(再掲)									
現役並み所得者(再掲)									
任意継続被保険者数(再掲)									
被扶養者数									
平成30年度平均	28,379,752	482,1919	1,378,373	505,153	42,138	0.702	855,144	475,321	379,823
令和元年度平均	28,083,977	4,733,060	1,365,098	546,882	52,483	0.682	830,562	466,661	363,901
令和2年度平均	27,678,874	4,605,164	1,397,812	589,231	61,335	0.668	819,836	465,515	354,322
令和2年4月	27,775,804	4,296,997	1,381,076	568,479	58,672	0.668	818,479	463,738	354,741
5月	27,666,664	4,361,197	1,388,146	573,907	59,389	0.665	808,774	458,271	350,503
6月	27,646,552	4,420,450	1,391,415	578,899	59,736	0.665	804,421	455,659	348,762
7月	27,645,566	4,474,038	1,391,872	579,168	59,766	0.666	806,783	457,239	349,544
8月	27,661,691	4,530,368	1,395,011	582,892	59,794	0.667	807,571	458,234	349,337
9月	27,674,930	4,583,798	1,398,859	587,013	59,599	0.668	809,031	459,324	349,707
10月	27,677,997	4,642,604	1,399,631	590,338	60,292	0.669	817,113	463,953	353,160
11月	27,678,954	4,693,879	1,402,751	594,766	61,408	0.669	815,317	463,280	352,037
12月	27,681,615	4,744,721	1,404,602	599,018	62,548	0.669	819,496	466,081	353,415
令和3年1月	27,670,090	4,792,486	1,402,154	598,965	63,328	0.669	838,443	477,228	361,215
2月	27,680,307	4,837,232	1,407,918	607,057	65,143	0.670	841,973	479,274	362,699
3月	27,686,316	4,884,202	1,410,304	610,268	66,345	0.670	850,636	483,894	366,742

第2-2表 適用状況【全国健康保険協会管掌健康保険】

	通称事業所数	加入者数計				被保険者数計													
		前期高齢者(再掲)		70歳以上(再掲)		前期高齢者(再掲)		70歳以上(再掲)											
		人	人	人	人	人	人	人	人										
<全国健康保険協会管掌健康保険> 【一般被保険者】																			
平成30年度平均	2,175,640	39,236,181	2,944,174	972,222	193,427	23,656,081	1,932,299	594,471	166,971										
令和元年度平均	2,282,903	40,343,178	3,107,300	1,119,959	229,548	24,732,098	2,077,096	704,253	195,781										
令和2年度平均	2,365,928	40,292,726	3,235,718	1,248,114	252,472	24,883,571	2,191,978	797,141	212,841										
令和2年 4月	2,334,335	40,360,096	3,163,463	1,193,188	247,864	24,913,420	2,132,177	758,133	209,800										
5月	2,339,612	40,308,921	3,181,408	1,203,947	250,013	24,924,113	2,145,010	765,309	211,506										
6月	2,343,951	40,286,182	3,192,741	1,211,844	251,123	24,909,590	2,154,043	770,859	212,381										
7月	2,349,448	40,265,463	3,197,818	1,217,887	250,377	24,885,797	2,158,396	774,796	211,663										
8月	2,355,483	40,265,088	3,212,365	1,228,682	245,943	24,868,940	2,170,387	782,473	207,819										
9月	2,362,285	40,277,040	3,229,632	1,240,479	246,688	24,866,020	2,184,607	790,947	208,273										
10月	2,369,678	40,273,013	3,239,527	1,250,239	248,654	24,851,140	2,193,588	798,061	209,776										
11月	2,374,966	40,288,137	3,257,435	1,263,221	251,834	24,865,651	2,209,273	807,577	212,169										
12月	2,380,652	40,308,396	3,270,523	1,274,892	254,706	24,887,728	2,221,796	816,278	214,927										
令和3年 1月	2,387,828	40,280,611	3,274,663	1,282,042	256,937	24,868,573	2,227,889	822,456	215,911										
2月	2,393,947	40,303,433	3,298,559	1,300,682	261,406	24,884,654	2,247,825	835,891	219,272										
3月	2,398,948	40,296,347	3,310,485	1,310,261	264,109	24,877,229	2,258,764	843,116	221,198										
【法第3条第2項被保険者】																			
平成30年度平均	622	16,469	3,920	2,263	0	11,333	3,199	1,842	0										
令和元年度平均	614	16,613	4,130	2,565	0	11,454	3,377	2,087	0										
令和2年度平均	525	16,083	4,201	2,826	0	11,120	3,448	2,317	0										
令和2年 4月	589	16,553	4,241	2,732	0	11,443	3,477	2,230	0										
5月	581	16,482	4,224	2,753	0	11,400	3,460	2,249	0										
6月	584	16,209	4,171	2,751	0	11,238	3,422	2,253	0										
7月	551	16,207	4,170	2,762	0	11,240	3,421	2,264	0										
8月	530	16,214	4,176	2,788	0	11,237	3,429	2,293	0										
9月	563	16,241	4,192	2,812	0	11,253	3,447	2,310	0										
10月	488	15,927	4,176	2,828	0	11,014	3,433	2,325	0										
11月	484	15,789	4,179	2,845	0	10,889	3,434	2,338	0										
12月	491	15,793	4,195	2,867	0	10,898	3,446	2,355	0										
令和3年 1月	491	15,819	4,213	2,893	0	10,912	3,460	2,372	0										
2月	487	15,845	4,231	2,931	0	10,832	3,474	2,400	0										
3月	483	15,919	4,240	2,950	0	10,989	3,476	2,415	0										

第2-2表 適用状況【全国健康保険協会管掌健康保険】

	被扶養者数計				前期高齢者(再掲)		扶養率	任意継続被保険者数(再掲)	
	未就学児(再掲)	70歳以上(再掲)			被扶養者数	被保険者数		被扶養者数	
		人	人	人					人
<全国健康保険協会管掌健康保険> 【一般被保険者】	人	人	人	人	人	人	人	人	人
平成30年度平均	15,580,100	1,011,875	377,751	26,456	469,744	0.659	254,875	214,869	
令和元年度平均	15,611,081	1,030,204	415,706	33,766	453,431	0.631	249,134	204,297	
令和2年度平均	15,409,154	1,043,740	450,972	39,631	447,456	0.619	248,956	198,501	
令和2年4月	15,446,676	1,031,286	435,055	38,064	457,568	0.620	254,253	203,315	
5月	15,384,808	1,036,398	438,638	38,507	449,315	0.617	249,480	199,835	
6月	15,376,592	1,038,698	440,985	38,742	444,281	0.617	246,518	197,763	
7月	15,379,666	1,039,422	443,091	38,714	443,136	0.618	245,848	197,288	
8月	15,396,128	1,041,978	446,209	38,124	442,097	0.619	245,635	196,482	
9月	15,411,020	1,045,025	449,532	38,425	441,102	0.620	245,261	195,841	
10月	15,421,873	1,045,959	452,178	38,878	443,378	0.621	246,541	196,837	
11月	15,422,486	1,048,162	455,644	39,665	440,998	0.620	245,426	195,572	
12月	15,420,668	1,048,727	458,614	40,379	442,550	0.620	246,730	195,820	
令和3年1月	15,412,038	1,046,774	459,586	41,026	453,265	0.620	253,029	200,236	
2月	15,418,779	1,050,734	464,991	42,134	453,957	0.620	253,373	200,584	
3月	15,419,118	1,051,721	467,145	42,911	457,827	0.620	255,372	202,455	
【法第5条第2項被保険者】									
平成30年度平均	5,136	721	420			0.453			
令和元年度平均	5,159	752	478			0.450			
令和2年度平均	4,963	752	509			0.446			
令和2年4月	5,110	764	502			0.447			
5月	5,082	764	504			0.446			
6月	4,971	749	488			0.442			
7月	4,967	749	488			0.442			
8月	4,977	747	485			0.443			
9月	4,988	745	502			0.443			
10月	4,913	743	503			0.446			
11月	4,900	745	507			0.450			
12月	4,895	749	512			0.449			
令和3年1月	4,907	753	521			0.450			
2月	4,913	757	531			0.449			
3月	4,930	764	535			0.449			

第2-3表 適用状況（組合管掌健康保険）

	保険者数	適用事業所数	加入者数計				被保険者数計								
			前期高齢者(再掲)		70歳以上(再掲)		前期高齢者(再掲)		70歳以上(再掲)						
			人	人	人	人	人	人	人	人					
<組合管掌健康保険>															
平成30年度平均	1,390	103,544	29,560,664	988,531	298,773	86,338	16,766,148	602,754	171,791	70,656					
令和元年度平均	1,388	102,010	28,906,037	969,461	319,016	96,633	16,438,300	615,319	188,318	77,916					
令和12年度平均	1,389	101,037	28,812,965	992,403	343,631	106,040	16,548,208	639,084	205,881	84,335					
令和12年 4月	1,389	101,702	29,009,304	988,755	331,463	102,417	16,685,286	619,729	197,541	81,809					
5月	1,389	101,626	28,938,140	976,059	334,003	103,528	16,661,366	625,075	199,238	82,646					
6月	1,390	101,231	28,911,200	979,743	335,814	104,018	16,646,211	627,775	200,398	83,024					
7月	1,390	101,178	28,876,824	980,159	336,654	104,309	16,615,891	628,458	201,075	83,257					
8月	1,390	101,119	28,846,809	984,189	338,803	106,584	16,586,223	631,903	202,615	84,914					
9月	1,390	101,078	28,816,173	989,273	341,541	103,840	16,557,251	636,184	204,562	82,666					
10月	1,388	101,029	28,774,589	989,996	343,328	104,615	16,523,378	637,067	205,671	83,201					
11月	1,388	100,831	28,759,738	996,508	346,268	105,763	16,508,170	642,664	207,653	84,020					
12月	1,388	100,729	28,748,764	1,003,381	349,896	107,264	16,492,712	648,255	210,004	85,095					
令和13年 1月	1,388	100,674	28,706,606	1,005,202	350,928	108,063	16,463,461	650,575	211,070	85,761					
2月	1,388	100,652	28,686,600	1,014,117	355,785	110,341	16,429,985	657,690	214,250	87,332					
3月	1,388	100,598	28,680,833	1,021,448	359,067	111,734	16,418,565	663,629	216,499	88,300					
【特例退職被保険者(再掲)】															
平成30年度平均	61	6,431	371,671	286,331	122,272	49,183	205,951	186,899	92,460	39,499					
令和元年度平均	61	6,416	347,754	274,212	127,552	53,762	183,388	178,517	95,296	42,536					
令和12年度平均	61	6,393	331,018	268,766	135,060	58,446	184,929	174,337	99,680	45,510					
令和12年 4月	61	6,418	337,552	271,037	131,821	56,662	188,065	175,943	97,669	44,353					
5月	61	6,404	335,853	270,591	132,416	57,170	187,266	175,651	98,045	44,710					
6月	61	6,396	335,425	270,636	132,927	57,557	187,038	175,530	98,362	44,987					
7月	61	6,395	334,464	270,002	133,058	57,852	186,559	175,171	98,434	45,208					
8月	61	6,397	332,788	269,103	133,401	59,650	185,736	174,590	98,689	46,517					
9月	61	6,388	331,175	268,445	134,352	57,465	184,974	174,154	99,313	44,802					
10月	61	6,387	330,224	268,214	135,059	57,890	184,542	174,025	99,749	45,102					
11月	61	6,385	328,976	267,902	135,943	58,309	183,993	173,817	100,244	45,375					
12月	61	6,384	328,277	267,990	136,990	58,948	183,690	173,800	100,865	45,784					
令和13年 1月	61	6,382	326,918	267,174	137,136	59,155	182,988	173,292	100,958	45,955					
2月	61	6,385	325,688	267,035	138,369	60,021	182,352	173,095	101,661	46,458					
3月	61	6,392	324,897	267,059	139,233	60,647	181,939	173,015	102,175	46,863					

第2-3表 適用状況（組合管掌健康保険）

	被扶養者数計				扶養率		任意継続被保険者数(再掲)	
	未就学児(再掲)	前期高齢者(再掲)		人	人	人	人	
		70歳以上(再掲)	現役並み所得者(再掲)					
<組合管掌健康保険>	人	人	人	人	人	人	人	
平成30年度平均	12,794,516	365,777	126,983	15,682	385,400	220,446	164,954	
令和元年度平均	12,467,737	354,142	130,688	18,716	377,131	217,527	159,604	
令和12年度平均	12,264,757	353,319	137,790	21,704	372,380	216,559	155,821	
令和12年 4月	12,324,018	349,026	133,922	20,608	360,911	209,485	151,426	
5月	12,276,774	350,984	134,765	20,882	359,459	208,791	150,668	
6月	12,264,989	351,988	135,416	20,994	360,140	209,141	150,999	
7月	12,260,933	351,701	135,579	21,052	363,647	211,391	152,256	
8月	12,260,586	352,286	136,188	21,670	365,474	212,599	152,875	
9月	12,258,922	353,089	136,979	21,174	367,929	214,063	153,866	
10月	12,251,211	352,929	137,657	21,414	373,735	217,412	156,323	
11月	12,251,588	353,844	138,615	21,743	374,319	217,854	156,465	
12月	12,256,052	355,126	139,882	22,169	376,946	219,351	157,595	
令和13年 1月	12,253,145	354,627	139,858	22,302	385,178	224,199	160,979	
2月	12,256,615	356,427	141,535	23,009	388,016	225,901	162,115	
3月	12,262,268	357,819	142,588	23,434	392,809	228,522	164,287	
【特例退職被保険者(再掲)】								
平成30年度平均	165,719	99,432	29,812	9,684	0.805			
令和元年度平均	154,366	95,694	32,257	11,226	0.798			
令和12年度平均	146,090	94,429	35,380	12,936	0.790			
令和12年 4月	149,487	95,094	34,152	12,309	0.795			
5月	148,587	94,940	34,371	12,460	0.793			
6月	148,387	95,106	34,565	12,570	0.793			
7月	147,905	94,831	34,624	12,644	0.793			
8月	147,032	94,513	34,712	13,133	0.792			
9月	146,201	94,291	35,039	12,683	0.790			
10月	145,682	94,189	35,310	12,788	0.789			
11月	144,983	94,085	35,699	12,934	0.788			
12月	144,587	94,190	36,125	13,164	0.787			
令和13年 1月	143,930	93,922	36,178	13,200	0.787			
2月	143,336	93,940	36,728	13,563	0.786			
3月	142,958	94,044	37,058	13,784	0.786			

第2-4表 適用状況（船員保険）

	船舶所有者数	加入者数計			被保険者数計		
		人	70歳以上(再掲)		人	70歳以上(再掲)	
			人	現役並み所得者(再掲)		人	現役並み所得者(再掲)
〈船員保険〉							
平成30年度平均	5,624	120,054	12,531	4,284	58,765	7,439	2,600
令和元年度平均	5,637	118,772	12,824	5,029	58,922	7,736	3,141
令和2年度平均	5,627	116,678	13,029	5,562	58,393	7,878	3,488
令和2年4月	5,632	117,696	12,862	5,321	58,859	7,786	3,343
5月	5,634	116,918	12,892	5,358	58,664	7,783	3,358
6月	5,630	116,501	12,880	5,398	58,436	7,772	3,380
7月	5,630	116,257	12,883	5,422	58,229	7,762	3,387
8月	5,626	116,983	13,019	5,529	58,606	7,855	3,453
9月	5,625	117,286	13,067	5,560	58,693	7,888	3,479
10月	5,628	117,405	13,106	5,623	58,783	7,909	3,523
11月	5,621	117,312	13,231	5,704	58,691	8,002	3,570
12月	5,627	116,386	13,130	5,670	58,221	7,936	3,553
令和3年1月	5,626	115,965	13,047	5,636	57,878	7,889	3,531
2月	5,628	115,751	13,136	5,758	57,812	7,972	3,612
3月	5,621	115,677	13,090	5,770	57,858	7,978	3,663

	未就学児(再掲)	被扶養者数計			扶養率	疾病任意継続被保険者数(再掲)		
		人	70歳以上(再掲)			人	被扶養者数	
			人	現役並み所得者(再掲)			人	被扶養者数
〈船員保険〉								
平成30年度平均	61,289	8,986	5,091	1,694	1,043	4,929	2,566	2,363
令和元年度平均	59,850	8,908	5,089	1,888	1,016	4,515	2,345	2,170
令和2年度平均	58,286	8,706	5,151	2,075	0,998	4,737	2,462	2,274
令和2年4月	58,837	8,092	5,076	1,978	1,000	4,446	2,288	2,158
5月	58,294	8,154	5,109	2,000	0,993	4,716	2,404	2,312
6月	58,065	8,259	5,108	2,018	0,994	5,273	2,637	2,636
7月	58,028	8,369	5,121	2,035	0,997	5,430	2,693	2,737
8月	58,377	8,533	5,164	2,076	0,996	4,421	2,259	2,162
9月	58,593	8,709	5,179	2,081	0,998	3,592	1,929	1,663
10月	58,642	8,834	5,197	2,100	0,998	3,574	1,831	1,643
11月	58,621	8,964	5,229	2,134	0,999	3,861	2,088	1,773
12月	58,165	9,006	5,194	2,117	0,999	5,181	2,751	2,430
令和3年1月	58,087	9,106	5,158	2,105	1,004	5,715	2,990	2,725
2月	57,939	9,173	5,164	2,146	1,002	5,460	2,682	2,598
3月	57,819	9,276	5,112	2,107	0,999	5,169	2,716	2,453

第3表 標準報酬等級別被保険者数

等級	標準報酬月額 (円)	健康保険計									船員保険		
		健康保険計			全国健康保険協会管掌健康保険 (一般被保険者)			組合管掌健康保険 (特例退職者除く)			船員保険		
		計	男	女	計	男	女	計	男	女	計	男	女
合計		41,113,855	25,315,698	15,798,157	24,877,229	14,634,678	10,242,551	16,236,626	10,681,020	5,555,606	57,858	56,760	1,098
第1級	58,000	159,998	105,684	54,314	156,704	103,940	52,764	3,294	1,744	1,550	260	259	1
第2級	68,000	27,032	14,456	12,576	25,185	13,832	11,353	1,847	624	1,223	55	55	0
第3級	78,000	80,142	39,040	41,102	75,758	37,683	38,075	4,384	1,357	3,027	70	68	2
第4級	88,000	86,518	36,600	49,918	74,752	33,332	41,420	11,766	3,268	8,498	101	96	5
第5級	98,000	296,270	162,260	134,010	270,702	154,449	116,253	25,568	7,811	17,757	342	330	12
第6級	104,000	104,799	33,025	71,774	78,802	26,494	52,308	25,997	6,531	19,466	114	108	6
第7級	110,000	175,152	54,343	120,809	131,647	43,496	88,151	43,505	10,847	32,658	134	133	1
第8級	118,000	291,414	92,296	199,118	222,406	75,404	147,002	69,008	16,892	52,116	160	154	6
第9級	126,000	329,498	89,374	240,124	242,658	68,563	174,095	86,840	20,811	66,029	89	84	5
第10級	134,000	453,698	126,635	327,063	343,681	100,612	243,069	110,017	26,023	83,994	157	153	4
第11級	142,000	576,283	157,832	418,451	438,665	126,131	312,534	137,618	31,701	105,917	253	247	6
第12級	150,000	953,149	322,336	630,813	757,646	275,119	482,527	195,503	47,217	148,286	683	662	21
第13級	160,000	1,071,866	329,447	742,419	811,340	262,476	548,864	260,526	66,971	193,555	436	422	14
第14級	170,000	1,186,875	391,656	795,219	881,232	301,834	579,398	305,643	89,822	215,821	880	875	5
第15級	180,000	1,347,576	490,742	856,834	1,008,844	381,528	627,316	338,732	109,214	229,518	646	605	41
第16級	190,000	1,336,914	495,389	841,525	972,522	371,097	601,425	364,392	124,292	240,100	551	513	38
第17級	200,000	2,406,907	1,049,367	1,357,540	1,792,829	812,319	980,510	614,078	237,048	377,030	1,712	1,640	72
第18級	220,000	2,955,980	1,373,666	1,582,314	2,033,318	968,070	1,065,248	922,662	405,596	517,066	1,041	969	72
第19級	240,000	2,907,688	1,518,018	1,389,670	1,936,579	1,039,620	896,959	971,109	478,398	492,711	1,687	1,585	102
第20級	260,000	2,949,291	1,721,597	1,227,694	1,948,633	1,175,597	773,036	1,000,658	546,000	454,658	2,513	2,395	118
第21級	280,000	2,530,578	1,597,587	932,991	1,573,954	1,028,445	545,509	956,624	569,142	387,482	1,896	1,798	98
第22級	300,000	2,540,054	1,737,475	802,579	1,634,892	1,159,183	475,709	905,162	578,292	326,870	3,278	3,188	90
第23級	320,000	1,981,965	1,420,641	561,324	1,137,540	845,658	291,882	844,425	574,983	269,442	2,502	2,422	80
第24級	340,000	1,719,680	1,284,710	434,970	942,028	728,882	213,146	777,652	555,828	221,824	2,442	2,389	53
第25級	360,000	1,625,969	1,255,154	370,815	893,011	708,196	184,815	732,958	546,958	186,000	3,085	3,045	40
第26級	380,000	1,634,820	1,304,602	330,218	801,100	655,587	145,513	833,720	649,015	184,705	3,353	3,314	39
第27級	410,000	1,737,849	1,421,034	316,815	849,780	701,039	148,741	888,069	719,995	168,074	4,076	4,042	34
第28級	440,000	1,318,054	1,111,168	206,886	558,429	475,112	83,317	759,625	636,056	123,569	4,850	4,811	39
第29級	470,000	1,015,005	874,662	140,343	360,909	313,215	47,694	654,096	561,447	92,649	3,229	3,215	14
第30級	500,000	959,334	823,175	136,159	399,736	333,584	66,152	559,598	489,591	70,007	3,015	2,997	18
第31級	530,000	656,797	583,084	73,713	187,453	165,612	21,841	469,344	417,472	51,872	2,562	2,550	12
第32級	560,000	550,206	490,945	59,261	161,820	141,371	20,449	388,386	349,574	38,812	2,084	2,073	11
第33級	590,000	494,253	437,771	56,482	177,426	150,358	27,068	316,827	287,413	29,414	1,875	1,870	5
第34級	620,000	346,099	312,954	33,145	83,140	73,222	9,918	262,959	239,732	23,227	1,422	1,416	6
第35級	650,000	299,635	270,781	28,854	80,597	70,219	10,378	219,038	200,562	18,476	1,172	1,165	7
第36級	680,000	227,981	207,528	20,453	49,211	43,540	5,671	178,770	163,988	14,782	845	842	3
第37級	710,000	272,305	241,729	30,576	104,523	87,887	16,636	167,782	153,842	13,940	871	867	4
第38級	750,000	203,400	183,415	19,985	59,721	51,762	7,959	143,679	131,653	12,026	733	730	3
第39級	790,000	194,636	170,959	23,677	83,174	69,208	13,966	111,462	101,751	9,711	497	496	1
第40級	830,000	141,680	127,053	14,627	47,578	41,435	6,143	94,102	85,618	8,484	400	399	1
第41級	880,000	128,713	114,170	14,543	50,075	42,832	7,243	78,638	71,338	7,300	300	299	1
第42級	930,000	87,775	78,321	9,454	27,718	24,160	3,558	60,057	54,161	5,896	222	220	2
第43級	980,000	126,419	107,448	18,971	78,767	64,745	14,022	47,652	42,703	4,949	246	246	0
第44級	1,030,000	63,009	55,895	7,114	22,738	19,637	3,101	40,271	36,258	4,013	171	170	1
第45級	1,090,000	63,982	56,484	7,498	28,377	24,307	4,070	35,605	32,177	3,428	144	143	1
第46級	1,150,000	43,288	38,447	4,841	15,796	13,673	2,123	27,492	24,774	2,718	128	128	0
第47級	1,210,000	58,078	50,648	7,430	33,314	28,308	5,006	24,764	22,340	2,424	113	112	1
第48級	1,270,000	35,953	31,988	3,965	15,824	13,838	1,986	20,129	18,150	1,979	64	64	0
第49級	1,330,000	41,058	35,984	5,074	23,586	20,147	3,439	17,472	15,837	1,635	107	107	0
第50級	1,390,000	318,230	286,123	32,107	191,109	167,920	23,189	127,121	118,203	8,918	292	289	3

※ 令和2年度未現在

第4表 標準賃金日額等級別就労延人員

等級	標準賃金日額 (円)	計
合計		65,351
第1級	3,000	131
第2級	4,400	159
第3級	5,750	5,644
第4級	7,250	1,627
第5級	8,750	4,129
第6級	10,750	6,938
第7級	13,250	7,808
第8級	15,750	8,870
第9級	18,250	16,487
第10級	21,250	8,720
第11級	24,750	4,838

※ 令和2年度末現在

第5表 月別標準報酬月額（賃金日額）及び標準報酬総額

標準報酬月額 令和12年 4月 5月 6月 7月 8月 9月 10月 11月 12月 令和12年 1月 2月 3月 〈令和2年度計〉 標準報酬月額 標準賞与額 標準報酬総額	健康保険計		全国健康保険協会 （一般被保険者）		組合管掌健康保険		船員保険		賃金日額総額 全国健康保険協会 管掌健康保険 （法第3条第2項） 円	
	計	男	女	計	男	女	計	男		女
	千円	千円	千円	千円	千円	千円	千円	千円		千円
	円	円	円	円	円	円	円	円		円
325,077	372,116	248,642	291,097	331,603	375,815	425,989	277,348	419,649	298,853	
324,882	371,995	248,420	290,738	331,273	375,980	426,231	277,370	421,044	298,002	
324,625	371,701	248,316	290,510	331,019	375,676	425,924	277,338	420,705	297,784	
324,877	371,942	248,650	290,438	330,822	376,457	426,811	278,045	417,919	298,773	
324,564	371,457	248,659	290,224	330,458	376,053	426,234	278,056	420,854	298,447	
323,366	369,336	249,001	290,274	329,780	373,064	422,258	277,010	425,581	298,561	
323,463	369,520	249,013	290,112	329,742	373,473	422,825	277,203	427,459	299,912	
323,445	369,540	248,997	290,119	329,656	373,644	423,056	277,307	430,428	300,774	
323,370	369,498	248,942	290,028	329,572	373,683	423,195	277,288	423,419	300,451	
323,483	369,658	248,996	290,049	329,621	374,018	423,559	277,515	429,383	301,383	
323,510	369,646	249,107	290,036	329,589	374,208	423,688	277,845	424,244	299,218	
323,411	369,570	249,052	289,937	329,504	374,131	423,637	277,810	424,327	298,925	
324,008	370,502	248,816	290,305	330,221	374,686	424,465	277,511	424,045	298,512	
698,008	852,531	451,749	420,687	473,736	1,121,109	1,369,496	646,804	583,287	498,066	
4,575,143	5,289,464	3,434,488	3,900,141	4,430,040	5,590,145	6,419,523	3,970,766	5,646,855	4,088,583	
16,109,635,168	113,824,482,975	74,266,142,193	86,685,988,136	58,084,402,960	74,404,045,982	55,740,090,015	18,864,555,987	291,958,828	3,971,232	
28,465,689,308	21,362,659,395	7,103,032,943	10,363,452,374	6,850,958,796	18,102,236,934	14,511,697,569	3,990,539,865	31,984,860	546,311	
189,558,324,476	135,187,149,340	54,369,175,136	97,049,441,560	64,935,361,756	92,506,882,916	70,251,787,594	22,255,095,832	323,494,688	11,047,585,000	
標準賞与額										
標準報酬総額										
〈令和2年度計〉										
標準賞与日額										
標準報酬日額										
標準報酬総額										

標準報酬月額 令和12年 4月 5月 6月 7月 8月 9月 10月 11月 12月 令和12年 1月 2月 3月 〈令和2年度計〉 標準報酬月額 標準賞与額 標準報酬総額	健康保険計		全国健康保険協会 （一般被保険者）		組合管掌健康保険		船員保険		被保険者1人当たり 全国健康保険協会 管掌健康保険 （法第3条第2項） 円	
	計	男	女	計	男	女	計	男		女
	千円	千円	千円	千円	千円	千円	千円	千円		千円
	円	円	円	円	円	円	円	円		円
325,077	372,116	248,642	291,097	331,603	375,815	425,989	277,348	419,649	14,850	
324,882	371,995	248,420	290,738	331,273	375,980	426,231	277,370	421,044	14,614	
324,625	371,701	248,316	290,510	331,019	375,676	425,924	277,338	420,705	14,846	
324,877	371,942	248,650	290,438	330,822	376,457	426,811	278,045	417,919	15,189	
324,564	371,457	248,659	290,224	330,458	376,053	426,234	278,056	420,854	14,875	
323,366	369,336	249,001	290,274	329,780	373,064	422,258	277,010	425,581	15,275	
323,463	369,520	249,013	290,112	329,742	373,473	422,825	277,203	427,459	15,151	
323,445	369,540	248,997	290,119	329,656	373,644	423,056	277,307	430,428	15,295	
323,370	369,498	248,942	290,028	329,572	373,683	423,195	277,288	423,419	15,207	
323,483	369,658	248,996	290,049	329,621	374,018	423,559	277,515	429,383	14,895	
323,510	369,646	249,107	290,036	329,589	374,208	423,688	277,845	424,244	15,042	
323,411	369,570	249,052	289,937	329,504	374,131	423,637	277,810	424,327	15,381	
324,008	370,502	248,816	290,305	330,221	374,686	424,465	277,511	424,045	15,062	
698,008	852,531	451,749	420,687	473,736	1,121,109	1,369,496	646,804	583,287	2,770	
4,575,143	5,289,464	3,434,488	3,900,141	4,430,040	5,590,145	6,419,523	3,970,766	5,646,855	993,451	
標準賞与日額										
標準報酬日額										
標準報酬総額										
〈令和2年度計〉										
標準賞与日額										
標準報酬日額										
標準報酬総額										

※1 被保険者1人当たり標準賞与額は任意継続被保険者及び特別退職者を除いて算出。
 ※2 任意継続及び心付特選退の令和12年度の被保険者1人当たり標準報酬月額には以下のとおり、
 全国健康保険協会
 任意継続 264,700 円
 特別退職 290,478 円

第6表 1人当たり標準報酬総額の分布

	1人当たり標準報酬総額階級		被保険者1人当たり		加入者1人当たり	
			組合数	標準報酬総額(万円)	組合数	標準報酬総額(万円)
組 合 管 掌 健 康 保 険	万円以上	万円未満				
	~	150	0	0	0	0
	150 ~	200	0	0	1	194
	200 ~	250	0	0	89	237
	250 ~	300	5	289	482	278
	300 ~	350	38	328	492	325
	350 ~	400	57	372	191	368
	400 ~	450	112	428	74	422
	450 ~	500	197	477	29	474
	500 ~	550	232	530	17	519
	550 ~	600	228	574	6	567
	600 ~	650	163	621	2	618
	650 ~	700	123	673	1	651
	700 ~	750	85	724	1	736
	750 ~	800	40	772	1	756
	800 ~	850	33	818	0	0
	850 ~	900	15	872	0	0
	900 ~	950	15	934	0	0
	950 ~	1,000	16	970	0	0
	1,000 ~	1,050	8	1,019	0	0
	1,050 ~	1,100	7	1,073	0	0
	1,100 ~	1,150	2	1,105	0	0
	1,150 ~	1,200	1	1,153	0	0
	1,200 ~	1,250	4	1,223	0	0
	1,250 ~	1,300	1	1,255	0	0
	1,300 ~	1,350	1	1,321	0	0
	1,350 ~	1,400	3	1,379	0	0
	1,400 ~	1,450	0	0	0	0
	1,450 ~	1,500	0	0	0	0
	1,500 ~		0	0	0	0
	合計(平均)		1,386	559	1,386	321
最大値			1,393		756	
最小値			285		194	
全国健康保険協会管掌健康保険 (一般被保険者)			390		241	
船員保険			562		281	

※ 令和2年度中に加入、脱退のなかった健康保険組合を対象としている。

第7-1表 月別給付状況（医療給付）一件数【加入者計】

	件		診療費			現物給付		入院時食事・生活療養費 (現金給付分除く)			訪問看護 療養費	下船後の 療養補償等
			入院	入院外	歯科	薬剤支給	一般診療		歯科診療			
							件	件				
健康保険計												
平成30年度計	817,724,961	549,302,221	6,253,733	429,734,218	113,314,270	267,946,082	5,576,414	5,481,896	94,518	476,658	476,658	
令和元年度計	926,043,220	554,726,019	6,257,697	431,022,465	117,445,857	271,373,285	5,586,504	5,488,456	100,046	543,916	543,916	
令和2年度計	740,047,230	498,160,127	5,738,240	381,107,270	111,294,617	241,253,160	4,986,898	4,897,138	89,760	476,658	476,658	
令和2年4月	54,362,211	35,804,750	423,805	27,894,513	7,486,432	18,511,145	378,262	372,271	5,991	46,316	46,316	
5月	51,428,479	34,306,570	416,279	26,522,012	7,368,279	17,075,680	361,804	357,974	3,830	46,229	46,229	
6月	60,369,133	40,874,845	464,883	31,135,630	9,274,332	19,444,632	401,047	395,216	5,829	49,656	49,656	
7月	62,697,986	42,381,182	498,428	32,516,190	9,366,564	20,259,328	427,087	419,577	7,510	57,386	57,386	
8月	60,923,843	41,451,131	534,272	31,655,531	9,261,328	19,421,401	452,236	442,857	9,379	51,311	51,311	
9月	61,009,767	41,533,121	519,828	31,538,312	9,474,981	19,424,474	433,641	425,028	8,613	52,172	52,172	
10月	67,369,128	45,401,176	525,384	34,697,911	10,177,881	21,915,023	449,749	440,813	8,936	52,929	52,929	
11月	62,456,937	42,233,755	488,380	32,176,156	9,569,219	20,168,903	426,513	418,542	7,971	54,279	54,279	
12月	65,868,775	44,384,712	481,375	33,887,613	10,216,206	21,428,941	421,710	413,711	7,999	55,120	55,120	
令和3年1月	58,679,839	39,694,215	446,986	30,122,448	9,124,743	18,929,986	388,967	382,047	6,920	55,640	55,640	
2月	63,229,663	42,237,467	449,996	32,396,540	9,390,931	20,936,493	396,043	388,917	7,126	55,703	55,703	
3月	71,651,561	47,857,205	508,624	36,764,860	10,583,721	23,737,154	449,839	440,183	9,656	57,202	57,202	
<全国健康保険協会管掌健康保険>												
【一般被保険者】												
平成30年度計	466,981,604	313,691,879	3,863,200	246,016,119	63,812,560	153,008,208	3,472,782	3,419,139	53,643	281,517	281,517	
令和元年度計	483,185,995	324,156,836	3,936,008	252,516,692	67,704,136	158,702,090	3,542,515	3,484,666	57,849	326,169	326,169	
令和2年度計	436,817,461	294,918,800	3,652,094	226,673,835	64,592,871	143,518,176	3,194,965	3,142,898	52,067	380,485	380,485	
令和2年4月	32,875,438	21,652,353	271,029	16,931,718	4,449,606	11,195,202	243,926	240,328	3,598	27,883	27,883	
5月	30,974,966	20,650,532	266,168	16,039,352	4,345,012	10,296,136	234,197	231,825	2,372	28,298	28,298	
6月	36,096,292	24,372,872	296,504	18,897,605	5,378,643	11,693,486	299,207	295,760	3,447	29,904	29,904	
7月	37,217,333	25,112,831	315,905	19,361,715	5,435,011	12,071,396	274,168	269,776	4,389	33,326	33,326	
8月	36,085,279	24,479,878	336,110	18,801,621	5,342,147	11,574,500	287,717	282,444	5,273	30,651	30,651	
9月	36,219,884	24,580,217	327,976	18,767,186	5,485,055	11,608,203	277,050	272,134	4,916	31,464	31,464	
10月	39,802,582	26,776,054	331,494	20,555,092	5,889,468	12,994,588	287,056	281,892	5,164	31,940	31,940	
11月	36,887,746	24,903,088	308,996	19,044,748	5,549,344	11,952,091	272,522	267,850	4,672	32,567	32,567	
12月	38,857,039	26,119,513	302,830	19,828,030	5,838,653	12,704,335	267,423	262,924	4,496	33,191	33,191	
令和3年1月	34,777,871	23,474,105	285,211	17,932,298	5,285,598	11,270,136	250,058	245,943	4,115	33,430	33,430	
2月	37,014,199	24,739,464	286,743	19,017,248	5,435,473	12,241,216	253,998	249,916	4,082	33,519	33,519	
3月	42,009,042	28,058,093	323,068	21,626,162	6,108,863	13,916,637	287,643	282,103	5,540	34,312	34,312	
【法第3条第2項被保険者】												
平成30年度計	59,604	39,139	475	30,778	7,886	20,426	446	439	7	39	39	
令和元年度計	56,417	36,880	444	28,624	7,912	19,397	411	406	5	22	22	
令和2年度計	40,508	26,401	358	20,532	5,511	14,085	319	307	12	40	40	
令和2年4月	3,255	2,092	21	1,662	409	1,161	22	21	1	2	2	
5月	2,909	1,887	21	1,480	378	1,021	28	27	1	1	1	
6月	3,307	2,136	23	1,677	436	1,170	20	20	0	1	1	
7月	3,252	2,113	25	1,652	436	1,138	22	21	1	1	1	
8月	3,230	2,132	36	1,669	427	1,097	31	30	1	2	2	
9月	3,299	2,169	38	1,694	436	1,124	28	27	1	1	1	
10月	3,653	2,397	33	1,861	503	1,262	36	35	1	3	3	
11月	3,431	2,260	41	1,739	490	1,169	34	33	1	2	2	
12月	3,521	2,274	28	1,748	498	1,245	25	24	1	2	2	
令和3年1月	3,345	2,188	26	1,689	473	1,155	27	26	1	2	2	
2月	3,502	2,280	21	1,777	482	1,220	18	16	0	2	2	
3月	3,807	2,473	37	1,908	528	1,332	32	32	0	2	2	
<組合管掌健康保険>												
平成30年度計	350,683,753	235,571,203	2,390,058	183,687,321	49,493,824	114,917,448	2,103,186	2,062,318	40,868	195,102	195,102	
令和元年度計	343,401,708	230,532,203	2,321,245	178,477,149	49,733,809	112,651,798	2,045,578	2,003,386	42,192	217,707	217,707	
令和2年度計	301,189,261	203,214,926	2,105,788	154,412,903	46,896,235	97,720,899	1,791,614	1,753,933	37,681	253,436	253,436	
令和2年4月	21,483,518	14,150,305	152,759	10,961,133	3,036,417	7,314,782	134,314	131,922	2,392	18,431	18,431	
5月	20,560,604	13,651,151	150,089	10,481,189	3,022,889	6,778,283	127,629	126,429	1,457	17,360	17,360	
6月	24,289,564	16,489,837	168,296	12,436,288	3,955,253	7,749,376	141,820	139,458	2,382	19,751	19,751	
7月	25,477,291	17,266,438	182,498	13,152,823	3,931,117	8,186,794	152,897	149,777	3,120	24,059	24,059	
8月	24,835,334	16,969,121	198,126	12,852,241	3,918,754	7,845,544	164,488	160,383	4,105	20,659	20,659	
9月	24,786,587	16,950,735	191,814	12,769,456	3,989,465	7,815,157	156,559	152,865	3,694	20,765	20,765	
10月	27,562,935	18,622,725	193,857	14,140,958	4,287,910	8,919,182	162,665	158,895	3,770	20,986	20,986	
11月	25,567,407	17,326,407	179,240	13,129,667	4,019,395	8,216,630	153,927	150,625	3,299	21,710	21,710	
12月	27,008,213	18,262,925	178,517	13,757,353	4,327,050	8,723,361	154,267	150,763	3,499	21,927	21,927	
令和3年1月	23,898,823	16,219,820	161,749	12,217,497	3,838,674	7,658,695	138,882	136,078	2,804	22,208	22,208	
2月	26,211,962	17,495,723	163,232	13,377,515	3,954,976	8,694,057	142,027	138,983	3,044	22,182	22,182	
3月	29,638,712	19,796,639	185,519	15,136,790	4,474,330	9,819,185	162,164	158,048	4,116	22,888	22,888	
【特別退職被保険者(再掲)】												
平成30年度計	8,242,229	5,468,188	84,567	4,294,503	1,089,118	2,765,150	80,985	80,450	535	8,891	8,891	
令和元年度計	7,783,930	5,151,780	78,933	4,034,226	1,038,621	2,622,827	75,672	75,167	505	9,323	9,323	
令和2年度計	6,873,078	4,492,301	69,938	3,592,176	870,188	2,370,346	64,759	64,343	416	10,431	10,431	
令和2年4月	539,145	342,854	5,431	280,731	56,692	195,500	5,223	5,190	33	791	791	
5月	497,341	319,653	4,934	259,529	55,190	176,907	4,661	4,635	26	781	781	
6月	585,982	385,355	5,762	302,710	76,883	199,806	5,340	5,310	30	821	821	
7月	591,723	387,319	6,315	305,697	75,325	203,386	5,793	5,747	46	1,021	1,021	
8月	551,931	360,427	6,194	286,572	67,661	190,826	5,543	5,500	43	978	978	
9月	578,442	381,349	6,241	299,463	75,645	196,222	5,495	5,459	36	871	871	
10月	615,007	405,983	6,452	318,633	80,898	208,217	5,874	5,833	41	807	807	
11月	569,892	376,900	5,978	294,601	76,321	192,115	5,546	5,514	32	877	877	
12月	609,060	399,360	5,852	312,521	80,987	208,814	5,454	5,416	36	886	886	
令和3年1月	546,454											

現金給付									
入院時食事・生活療養費	療養費	移送費	高額療養費				世帯合算高額療養費	高額介護合算療養費	付加給付
			入院		その他				
			件	金額	件	金額			
28,466,754	2,469	25,187,569	428	679,357	431,680	247,677	836,049	95	1,760,787
28,268,389	2,491	24,916,057	484	677,259	415,354	261,905	879,417	144	1,792,547
26,198,585	2,220	22,908,617	467	662,922	399,897	283,035	977,755	171	1,725,433
2,317,297	194	2,038,497	48	57,019	34,560	22,469	77,511	9	144,019
2,172,132	139	1,900,586	24	52,791	31,297	21,494	71,957	12	146,623
2,166,957	235	1,853,962	47	64,950	39,653	25,297	95,944	24	151,795
1,916,938	181	1,639,601	52	57,728	33,978	23,750	84,145	25	135,206
1,940,713	186	1,684,974	31	53,181	31,294	21,887	77,185	11	125,145
2,045,811	191	1,773,818	44	53,205	30,212	22,993	78,233	22	140,298
2,277,588	168	1,990,655	33	57,230	33,177	24,053	84,229	17	145,256
2,134,223	224	1,851,387	43	56,995	33,690	23,305	80,031	12	145,531
2,446,376	197	2,156,406	36	59,147	34,856	24,291	81,181	8	147,401
2,172,194	187	1,889,939	25	54,914	31,167	23,747	76,049	12	150,068
2,219,973	138	1,946,718	36	53,675	30,334	23,341	75,613	12	143,781
2,388,383	180	2,080,074	48	62,087	35,679	26,408	95,677	7	150,310
17,033,170	1,881	16,222,941	178	245,562	206,183	39,379	562,538	70	1,177,047
17,190,376	1,962	16,329,420	163	244,798	202,867	41,911	613,911	102	1,210,223
16,245,010	1,716	15,287,356	181	245,585	201,702	43,883	710,065	127	1,213,031
1,453,893	156	1,376,404	20	21,447	17,814	3,633	55,860	6	102,348
1,309,479	106	1,240,513	10	18,077	15,144	2,933	50,762	11	94,251
1,300,949	195	1,200,023	18	27,670	22,957	4,713	73,023	20	135,439
1,135,765	139	1,049,920	20	22,079	18,161	3,918	63,690	17	117,339
1,228,771	160	1,150,604	12	19,796	16,340	3,456	58,193	6	108,108
1,319,984	158	1,246,132	17	17,904	14,615	3,289	55,757	16	107,193
1,490,205	131	1,409,329	13	19,737	16,153	3,584	60,980	15	113,153
1,291,243	140	1,213,272	10	19,808	16,321	3,487	58,004	9	106,943
1,567,201	144	1,487,926	10	20,977	17,226	3,751	58,138	6	108,220
1,288,488	130	1,218,555	12	17,576	14,337	3,219	52,208	7	99,237
1,356,938	117	1,286,816	17	17,334	14,082	3,252	52,647	7	99,997
1,502,094	140	1,407,962	22	23,160	18,532	4,628	70,803	7	115,703
4,541	0	4,506	0	15	10	5	20	0	34
4,168	0	4,094	0	30	15	15	44	0	0
2,765	0	2,718	0	17	17	0	30	0	0
331	0	324	0	3	3	0	4	0	0
304	0	299	0	2	2	0	3	0	0
248	0	244	0	2	2	0	2	0	0
233	0	229	0	3	3	0	1	0	0
184	0	180	0	1	1	0	3	0	0
195	0	189	0	2	2	0	4	0	0
241	0	238	0	1	1	0	2	0	0
197	0	194	0	0	0	0	3	0	0
203	0	203	0	0	0	0	0	0	0
184	0	181	0	2	2	0	1	0	0
190	0	185	0	1	1	0	4	0	0
245	0	242	0	0	0	0	3	0	0
11,429,043	588	8,960,122	250	433,780	225,487	208,293	273,491	25	1,760,787
11,073,845	519	8,582,543	301	432,431	212,452	219,979	265,462	42	1,792,547
9,950,810	504	7,519,543	286	437,340	198,168	239,172	267,660	44	1,725,433
863,073	38	661,769	28	35,569	16,733	18,836	21,647	3	144,019
862,349	33	659,374	14	34,719	16,151	18,551	21,192	1	146,623
865,760	40	653,695	29	37,278	16,694	20,594	22,919	4	151,795
780,940	42	589,552	32	35,646	15,814	19,832	20,454	8	135,206
711,758	26	534,190	19	33,384	14,953	18,431	18,989	5	125,145
725,622	33	527,487	27	35,299	15,595	19,704	22,472	6	140,298
787,142	37	581,088	20	37,492	17,023	20,469	23,247	2	145,256
842,763	84	637,921	33	37,187	17,386	19,918	22,024	3	145,531
878,972	53	670,277	26	38,170	17,630	20,540	23,043	2	147,401
883,522	57	672,203	13	37,336	16,808	20,528	23,840	5	150,068
862,845	21	659,717	19	36,340	16,251	20,089	22,962	5	143,781
886,044	40	671,870	26	38,927	17,147	21,780	24,871	0	150,310
330,884	17	124,174	8	22,323	8,872	13,451	69,383	9	114,970
306,290	9	112,388	7	20,776	8,257	12,519	64,385	20	108,705
265,811	15	86,360	6	19,045	6,896	12,187	63,092	24	97,268
24,172	0	8,510	1	1,639	616	1,023	5,324	2	8,696
23,305	3	7,997	0	1,641	626	1,015	5,165	1	8,498
23,990	4	8,137	0	1,652	586	1,066	5,455	2	8,740
21,699	2	7,642	0	1,669	576	1,091	4,653	2	7,731
19,051	0	6,387	0	1,510	537	973	4,177	2	6,975
20,898	0	6,025	0	1,611	581	1,030	5,277	3	7,982
21,698	0	6,255	0	1,612	561	1,051	5,505	1	8,325
21,327	0	6,909	1	1,523	544	979	5,042	2	7,850
22,063	0	7,132	1	1,588	604	994	5,354	0	7,978
22,840	0	7,011	1	1,569	579	990	5,721	5	8,332
22,030	1	7,096	1	1,514	522	992	5,400	4	8,014
22,938	5	7,259	0	1,507	524	983	6,019	0	8,148
38,067	0	34,663	11	1,296	1	1,295	2,097	0	0
36,629	0	33,976	10	1,025	0	1,025	1,618	0	0
33,209	1	30,178	24	1,155	421	734	1,851	0	0
2,834	0	2,585	0	104	30	74	165	0	0
2,881	0	2,629	2	97	45	52	153	0	0
2,642	0	2,375	5	103	43	60	159	0	0
2,503	0	2,225	0	125	47	78	153	0	0
2,373	0	2,138	1	87	28	59	147	0	0
2,803	0	2,579	0	66	17	49	158	0	0
464	0	459	8	121	52	69	176	0	0
5,544	0	5,286	1	99	43	56	158	0	0
2,655	0	2,423	4	88	29	59	140	0	0
3,036	0	2,800	0	89	25	64	147	0	0
2,797	0	2,587	0	89	25	64	121	0	0
2,677	1	2,412	3	87	37	50	174	0	0

第7-2表 月別給付状況（医療給付）一件数【被保険者70歳未満】

	現物給付										
	診療費						薬剤支給	入院時食事・生活療養費 (現金給付分除く)			訪問看護 療養費
	入院	入院外	歯科	一般診療	歯科診療	件		件	件		
件	件	件	件	件	件	件	件	件	件	件	件
<健康保険計>											
平成30年度計	429,697,265	291,953,087	3,109,094	224,872,942	63,971,051	137,672,163	2,837,840	2,786,251	51,589	72,015	
令和元年度計	440,692,006	295,781,723	3,156,519	228,859,020	66,756,184	141,826,341	2,850,721	2,825,901	54,820	83,942	
令和2年度計	409,614,742	277,710,239	3,034,600	210,737,290	63,938,349	131,798,854	2,673,313	2,623,642	49,671	105,549	
令和2年4月	31,260,522	20,760,350	225,314	16,051,913	4,483,123	10,492,554	204,554	201,258	3,296	7,618	
5月	29,593,952	19,855,769	218,484	15,222,971	4,414,314	9,730,237	194,162	191,763	2,399	7,946	
6月	33,665,157	22,908,755	244,462	17,275,702	5,388,591	10,748,147	215,568	211,822	3,746	8,255	
7月	34,521,434	23,422,807	262,354	17,788,370	5,431,583	11,029,065	229,295	224,754	4,541	9,562	
8月	34,040,464	23,167,999	277,911	17,609,869	5,280,219	10,863,947	237,375	233,219	4,156	8,518	
9月	33,880,180	23,191,885	275,419	17,461,977	5,454,489	10,679,830	233,119	228,998	4,721	8,465	
10月	36,332,586	24,744,008	277,846	18,679,640	5,786,522	11,579,762	242,762	237,235	5,527	8,816	
11月	33,859,268	23,133,405	256,231	17,437,877	5,439,297	10,716,842	228,515	223,622	4,893	9,021	
12月	36,105,426	24,348,060	253,851	18,535,242	5,758,867	11,546,191	226,133	221,643	4,490	9,175	
令和3年1月	33,327,077	22,689,357	237,487	17,153,515	5,278,355	10,648,440	210,270	208,300	3,970	9,280	
2月	34,792,359	23,511,634	240,666	17,844,505	5,426,463	11,271,366	215,266	211,375	3,891	9,359	
3月	38,236,317	25,736,210	264,075	19,675,609	5,796,526	12,490,573	236,294	232,253	4,041	9,534	
<全国健康保険協会管掌健康保険>											
【一般被保険者】											
平成30年度計	251,901,966	170,953,296	1,930,117	131,997,242	37,025,937	80,903,670	1,771,241	1,741,461	29,780	45,000	
令和元年度計	265,497,363	178,773,072	1,999,915	138,038,376	39,734,781	85,871,353	1,833,684	1,801,330	32,354	52,938	
令和2年度計	249,129,846	168,562,961	1,931,487	128,450,832	38,180,542	80,501,368	1,712,415	1,683,185	29,230	65,517	
令和2年4月	19,274,729	12,794,967	144,494	9,928,423	2,722,050	6,474,960	131,774	129,749	2,025	4,802	
5月	18,192,495	12,198,808	140,348	9,394,984	2,663,476	5,988,692	125,723	124,255	1,468	4,995	
6月	20,626,588	14,004,835	157,037	10,622,117	3,225,481	6,616,759	139,732	137,493	2,239	5,194	
7月	21,074,508	14,302,939	167,507	10,869,933	3,245,249	6,766,022	147,443	144,789	2,854	5,797	
8月	20,615,426	13,993,237	175,951	10,695,261	3,122,025	6,616,821	151,591	149,218	2,373	5,268	
9月	20,635,722	14,081,151	174,460	10,655,550	3,251,141	6,549,287	149,051	146,298	2,753	5,284	
10月	22,065,906	14,988,210	175,868	11,364,838	3,447,504	7,072,194	154,887	151,652	3,235	5,502	
11月	20,551,357	14,004,911	162,415	10,595,747	3,246,749	6,540,916	145,621	142,752	2,869	5,530	
12月	21,851,510	14,815,815	159,798	11,235,893	3,420,124	7,039,957	142,911	140,378	2,532	5,738	
令和3年1月	20,163,414	13,683,241	151,803	10,394,577	3,137,061	6,474,421	134,789	132,397	2,392	5,752	
2月	20,903,557	14,116,579	153,184	10,736,561	3,226,834	6,781,215	137,440	135,155	2,285	5,763	
3月	23,164,634	15,578,718	168,822	11,937,048	3,472,848	7,580,024	151,453	149,048	2,405	5,892	
【法第3条第2項被保険者】											
平成30年度計	36,134	23,816	264	18,624	4,928	12,316	248	245	3	2	
令和元年度計	34,144	22,464	217	17,252	3,995	11,681	207	203	4	-1	
令和2年度計	23,236	15,129	194	11,733	4,202	8,106	174	170	4	1	
令和2年4月	1,957	1,266	12	989	265	691	12	12	0	0	
5月	1,738	1,125	17	881	227	613	18	17	1	0	
6月	1,935	1,237	10	968	259	698	9	9	0	0	
7月	1,826	1,181	12	916	253	645	11	11	0	0	
8月	1,857	1,226	20	962	244	631	17	17	0	0	
9月	1,835	1,216	18	926	249	645	14	14	1	0	
10月	2,016	1,329	16	1,018	285	686	13	13	1	1	
11月	1,964	1,293	16	995	282	671	12	12	0	0	
12月	1,978	1,273	15	996	262	705	13	13	0	0	
令和3年1月	1,945	1,273	16	972	285	672	17	16	1	0	
2月	1,997	1,313	15	1,017	281	684	12	12	0	0	
3月	2,138	1,397	27	1,067	303	741	24	24	0	0	
<組合管掌健康保険>											
平成30年度計	177,759,165	120,975,975	1,178,713	92,857,076	26,940,186	56,756,177	1,066,259	1,044,553	21,806	27,013	
令和元年度計	175,160,499	118,986,187	1,156,387	90,813,392	27,016,408	56,143,307	1,046,830	1,024,368	22,462	31,005	
令和2年度計	160,461,660	109,132,149	1,102,919	82,274,625	25,754,605	51,289,480	960,724	940,287	20,437	40,031	
令和2年4月	11,983,836	7,964,117	80,808	6,122,501	1,760,808	4,016,903	72,768	71,497	1,271	2,816	
5月	11,391,919	7,655,536	78,119	5,821,066	1,740,511	3,768,421	68,421	67,491	930	2,251	
6月	13,036,634	8,902,883	87,415	6,652,617	2,182,851	4,130,690	75,827	74,320	1,507	3,061	
7月	13,445,100	9,178,937	95,335	6,897,521	2,186,081	4,262,398	81,841	79,954	1,887	3,765	
8月	13,423,181	9,173,536	101,940	6,913,646	2,157,950	4,246,395	85,767	83,984	1,783	3,250	
9月	13,242,573	9,109,518	100,941	6,805,475	2,203,102	4,129,874	84,053	82,086	1,967	3,181	
10月	14,264,664	9,754,469	101,962	7,313,784	2,338,723	4,506,882	87,881	85,570	2,291	3,313	
11月	13,305,947	9,127,201	93,800	6,841,135	2,192,266	4,175,063	82,881	80,295	3,035	3,491	
12月	14,241,938	9,730,972	94,038	7,298,453	2,338,481	4,507,529	83,209	81,251	1,958	3,437	
令和3年1月	13,161,718	8,984,843	85,868	6,757,966	2,141,009	4,173,347	75,644	73,887	1,577	3,528	
2月	13,886,805	9,393,742	87,467	7,106,927	2,199,348	4,489,467	77,814	76,208	1,606	3,596	
3月	15,069,545	10,156,095	95,226	7,737,494	2,323,375	4,909,808	84,817	83,181	1,636	3,642	
<特例退職被保険者(再掲)>											
平成30年度計	2,417,758	1,614,673	26,407	1,262,591	325,675	801,429	25,264	25,104	160	1,656	
令和元年度計	2,117,067	1,410,495	22,274	1,099,880	288,361	704,948	21,365	21,199	166	1,624	
令和2年度計	1,722,993	1,133,934	18,256	892,980	222,698	587,238	16,769	16,696	93	1,821	
令和2年4月	141,673	90,915	1,442	73,819	15,654	50,612	1,376	1,370	6	146	
5月	129,142	83,710	1,304	67,444	14,622	45,280	1,228	1,221	7	152	
6月	150,521	99,567	1,485	77,938	20,144	50,809	1,391	1,381	10	145	
7月	151,047	99,536	1,689	78,294	19,557	51,316	1,536	1,526	10	195	
8月	141,205	92,946	1,649	73,512	17,785	48,113	1,439	1,431	8	146	
9月	145,071	96,398	1,641	75,301	19,456	48,533	1,417	1,408	9	140	
10月	153,112	101,620	1,716	79,488	20,416	51,359	1,558	1,543	15	133	
11月	140,346	93,343	1,534	72,811	18,998	46,848	1,420	1,412	8	155	
12月	150,200	99,098	1,489	77,269	20,380	50,944	1,370	1,366	4	158	
令和3年1月	134,907	88,754	1,371	69,831	17,752	46,003	1,270	1,268	3	150	
2月	135,971	89,345	1,395	70,359	17,591	46,472	1,316	1,306	4	154	
3月	149,798	98,702	1,565	77,114	20,023	50,949	1,468	1,464	4	147	
<船員保険>											
平成30年度計	466,252	312,982	5,161	240,844	66,977	153,206	4,581	4,542	39	64	
令和元年度計	461,372	309,627	4,895	236,420	68,312	151,661	4,370	4,325	45	84	
令和2年度計	424,452	283,996	4,655	215,495	63,846	140,343	3,967	3,920	47	113	
令和2年4月	35,574	23,477	384	18,124	4,969	12,087	346	345	1	10	
5月	31,838	21,125	351	16,268	4,506	10,704	317	311	6	9	
6月	36,342	24,433	405	18,453	5,575	11,900	345	341	4	9	
7月	37,160	24,923	370	18,959	5,594	12,228	319				

現金給付								
入院時食事・生活療養費	療養費	移送費	高額療養費			付加給付		
			入院	その他				
件	件	件	件	件	件	件		
17,634,795	1,340	16,157,511	193	413,371	257,412	155,959	1,062,380	
17,629,332	1,381	16,105,511	234	422,958	253,327	169,631	1,099,246	
16,864,526	1,234	15,351,581	243	435,934	250,444	185,490	1,075,536	
1,463,127	102	1,337,925	29	35,946	21,189	14,757	89,125	
1,389,526	76	1,264,572	14	33,694	19,575	14,119	91,170	
1,387,527	116	1,253,654	24	40,683	24,269	16,414	93,050	
1,254,129	104	1,133,059	26	36,891	21,125	15,563	84,249	
1,281,413	117	1,169,538	15	34,014	19,644	14,370	77,729	
1,339,777	108	1,217,967	17	34,234	19,198	15,036	87,451	
1,477,645	98	1,349,982	15	37,066	21,201	15,865	90,484	
1,363,908	120	1,236,356	27	36,700	21,514	15,186	90,705	
1,567,971	101	1,437,975	20	37,760	21,854	15,906	92,115	
1,395,811	117	1,256,089	19	35,281	19,754	15,527	94,314	
1,422,291	76	1,297,405	17	34,537	19,154	15,383	90,256	
1,531,403	99	1,397,068	20	39,328	21,964	17,364	94,888	
10,936,809	1,015	10,795,571	63	140,160	116,556	23,604		
11,110,577	1,064	10,964,714	72	144,727	116,592	26,135		
10,735,875	939	10,584,987	70	149,999	122,318	27,680		
948,418	82	935,573	11	12,752	10,463	2,289		
869,600	60	858,468	5	11,067	9,214	1,853		
861,054	95	844,323	7	16,629	13,673	2,956		
786,817	81	753,190	6	13,540	11,027	2,513		
826,803	103	814,551	4	12,145	9,958	2,187		
878,672	88	867,605	8	10,971	8,950	2,021		
985,262	74	972,998	6	12,184	9,968	2,216		
842,812	77	830,246	3	12,486	10,221	2,265		
1,028,660	76	1,015,771	4	12,309	10,449	2,360		
844,156	67	833,211	8	10,870	8,842	2,028		
894,964	59	884,152	4	10,749	8,646	2,103		
988,657	77	974,779	4	13,797	10,908	2,889		
2,732	0	2,718	0	14	9	5		
2,528	0	2,506	0	22	10	12		
1,782	0	1,771	0	11	11	0		
225	0	225	0	0	0	0		
205	0	203	0	2	2	0		
149	0	147	0	2	2	0		
156	0	154	0	2	2	0		
130	0	130	0	0	0	0		
131	0	129	0	2	2	0		
159	0	158	0	1	1	0		
117	0	117	0	0	0	0		
126	0	126	0	0	0	0		
111	0	110	0	1	1	0		
118	0	117	0	1	1	0		
155	0	155	0	0	0	0		
6,695,254	325	5,359,222	130	273,197	140,847	132,350	1,062,380	
6,516,227	317	5,138,291	162	278,209	134,725	143,484	1,099,246	
6,126,871	295	4,764,943	173	285,924	128,114	157,810	1,075,536	
514,484	20	402,127	18	23,194	10,726	12,468	89,125	
516,921	16	405,921	9	22,825	10,359	12,266	91,170	
526,324	21	409,184	17	24,052	10,594	13,458	93,050	
487,156	23	379,715	20	23,149	10,099	13,050	84,249	
454,480	14	354,857	11	21,869	9,686	12,183	77,729	
460,974	20	350,233	9	23,261	10,246	13,015	87,451	
492,224	24	376,826	9	24,881	11,232	13,649	90,484	
520,979	43	405,933	24	24,214	11,293	12,921	90,705	
539,185	25	422,078	16	24,951	11,405	13,546	92,115	
541,544	50	422,759	11	24,410	10,911	13,499	94,314	
527,209	17	413,136	13	23,787	10,507	13,280	90,256	
542,591	22	422,134	16	25,531	11,056	14,475	94,888	
89,290	3	35,773	7	11,284	4,971	6,313	42,223	
76,594	7	29,755	2	9,810	4,270	5,540	37,020	
60,773	-1	21,337	4	8,318	3,289	5,029	31,115	
5,629	0	2,104	1	718	285	433	2,806	
5,477	-1	1,989	0	731	323	408	2,758	
5,618	1	2,033	0	753	310	443	2,831	
5,138	0	1,937	0	705	266	437	2,496	
4,528	0	1,823	0	625	298	397	2,280	
4,793	0	1,534	0	700	286	414	2,559	
5,009	0	1,574	0	745	279	466	2,690	
4,839	0	1,693	1	636	254	382	2,509	
4,923	0	1,747	1	684	283	401	2,491	
5,052	0	1,694	0	717	285	429	2,641	
4,823	1	1,680	1	619	233	386	2,522	
4,944	-2	1,729	0	685	252	433	2,532	
15,162	0	14,564	7	591	1	590		
14,861	0	14,320	5	536	0	536		
13,959	1	13,436	19	503	199	304		
1,179	0	1,129	0	50	18	32		
1,205	0	1,166	2	37	23	14		
1,133	0	1,076	4	53	27	26		
1,114	0	1,068	0	46	17	29		
1,044	0	1,015	1	28	10	18		
1,187	0	1,158	0	29	11	20		
1,110	0	1,084	7	44	21	33		
2,390	0	2,347	1	42	17	25		
1,061	0	1,015	2	44	19	29		
1,243	0	1,210	0	33	13	20		
1,174	0	1,133	0	41	8	33		
1,119	1	1,070	2	46	21	25		

第7-3表 月別給付状況(医療給付)一件数【被扶養者70歳未満(未就学児除く)】

	件	件	医療給付						訪問看護 療養費 件	
			診療費			薬剤支給 件	入院時食事・生活療養費 (現金給付分除く)			
			入院 件	入院外 件	歯科 件		一般診療 件	歯科診療 件		
<健康保険計>										
平成30年度計	263,233,104	178,721,261	1,917,061	137,641,600	39,162,600	84,213,191	1,732,799	1,694,784	38,015	298,652
令和元年度計	260,737,579	176,945,993	1,857,958	135,048,965	40,039,070	83,451,817	1,683,949	1,644,178	39,771	339,769
令和2年度計	228,624,339	155,521,027	1,667,194	116,680,573	37,183,260	72,712,896	1,468,811	1,433,829	35,182	390,416
令和2年4月	15,986,843	10,628,146	125,481	8,059,264	2,443,401	5,329,933	113,021	110,664	2,357	28,764
5月	15,436,450	10,349,833	122,131	7,861,907	2,365,795	5,067,994	107,087	105,918	1,169	28,823
6月	18,763,446	12,831,894	133,400	9,639,296	3,059,208	5,900,573	116,271	114,546	1,725	30,979
7月	19,698,501	13,477,758	144,794	10,227,970	3,104,994	6,185,477	125,804	123,288	2,518	35,266
8月	19,193,368	13,301,311	163,784	9,967,546	3,169,981	5,860,246	142,845	138,007	4,838	31,811
9月	18,983,756	13,072,964	150,254	9,762,523	3,160,187	5,878,392	127,926	124,521	3,405	32,400
10月	21,137,801	14,401,487	149,844	10,807,684	3,443,959	6,703,637	130,073	127,092	2,981	32,677
11月	19,320,565	13,214,758	138,811	9,846,126	3,229,821	6,072,539	122,772	120,167	2,605	33,268
12月	20,051,250	13,706,975	139,011	10,091,057	3,476,907	6,315,512	123,826	120,742	3,083	33,763
令和3年1月	17,344,979	11,870,114	125,189	8,770,759	2,974,170	5,440,944	110,819	108,291	2,528	33,921
2月	19,569,527	13,088,848	125,530	9,908,853	3,054,465	6,446,853	112,601	109,750	2,851	33,826
3月	23,137,853	15,576,939	148,965	11,717,602	3,710,372	7,525,996	135,766	130,644	5,122	34,918
<全国健康保険協会管掌健康保険>										
【一般被保険者】										
平成30年度計	142,105,930	96,483,199	1,162,884	74,569,875	20,750,440	45,444,737	1,059,268	1,038,591	20,677	177,994
令和元年度計	142,598,856	96,735,125	1,139,425	74,111,913	21,483,787	45,657,451	1,039,772	1,017,961	21,811	206,280
令和2年度計	126,208,053	85,758,616	1,026,563	64,608,279	20,123,974	40,212,080	912,655	893,154	19,501	237,157
令和2年4月	9,005,534	5,992,434	77,519	4,554,784	1,360,131	2,995,578	70,419	69,082	1,337	17,522
5月	8,661,183	5,808,969	76,093	4,427,698	1,305,178	2,834,391	67,545	66,831	714	17,823
6月	10,448,417	7,125,723	82,481	5,398,015	1,645,227	3,303,936	72,828	71,869	959	18,758
7月	10,933,162	7,435,315	99,091	5,670,569	1,675,655	3,427,119	78,399	76,959	1,440	20,728
8月	10,621,161	7,347,011	99,909	5,526,699	1,720,403	3,254,939	87,893	85,254	2,639	19,211
9月	10,484,107	7,197,617	92,253	5,402,091	1,703,273	3,266,725	79,414	77,581	1,833	19,965
10月	11,667,895	7,930,278	92,038	5,980,868	1,857,372	3,717,692	80,752	79,125	1,627	19,925
11月	10,653,478	7,273,837	85,606	5,442,375	1,745,856	3,359,384	76,399	74,937	1,462	20,257
12月	11,024,685	7,520,464	93,318	5,666,505	1,868,642	3,483,653	76,515	74,825	1,690	20,566
令和3年1月	9,583,671	6,550,702	77,818	4,861,029	1,612,059	3,012,310	69,136	67,692	1,444	20,659
2月	10,641,991	7,131,479	77,678	5,405,252	1,648,549	3,489,856	69,998	68,446	1,552	20,656
3月	12,532,769	8,444,987	90,958	6,372,400	1,981,629	4,066,497	83,357	80,553	2,804	21,285
【法第3条第2項被保険者】										
平成30年度計	16,155	10,610	119	8,238	2,253	5,508	112	111	1	37
令和元年度計	14,752	9,772	131	7,473	2,168	4,944	119	118	1	36
令和2年度計	11,126	7,413	91	5,602	1,720	3,693	84	76	8	20
令和2年4月	812	530	5	418	107	281	6	5	1	1
5月	696	463	6	346	111	232	5	5	0	1
6月	884	593	8	455	130	290	7	7	0	1
7月	934	625	9	474	142	308	7	7	1	1
8月	902	607	8	458	141	294	7	6	1	1
9月	926	647	7	474	142	302	7	6	1	1
10月	1,043	697	9	537	151	344	9	8	2	2
11月	935	633	13	473	147	300	12	11	1	2
12月	1,009	666	8	483	175	341	7	6	1	2
令和3年1月	885	588	7	443	138	295	7	7	0	2
2月	993	639	3	486	150	352	3	3	0	2
3月	1,107	729	4	555	166	380	2	2	0	2
<組合管掌健康保険>										
平成30年度計	121,111,019	82,227,452	754,058	63,063,487	18,409,907	38,782,946	673,419	656,082	17,337	120,621
令和元年度計	118,123,971	80,201,096	718,402	60,929,579	18,553,115	37,789,422	644,058	626,099	17,959	133,453
令和2年度計	102,405,160	69,574,798	640,540	52,046,692	17,067,566	32,497,123	556,072	540,399	15,673	153,239
令和2年4月	6,980,497	4,635,182	47,957	3,504,062	1,083,163	2,334,074	42,596	41,577	1,019	11,241
5月	6,774,971	4,540,401	46,932	3,433,920	1,060,506	2,223,171	39,937	39,092	455	10,969
6月	8,314,145	5,705,578	50,911	4,240,816	1,413,851	2,596,347	43,436	42,670	766	12,220
7月	8,814,405	6,041,818	55,694	4,556,827	1,429,197	2,758,500	47,397	46,320	1,077	14,537
8月	8,571,305	5,953,693	63,667	4,440,389	1,449,437	2,605,013	54,945	52,747	2,198	12,599
9月	8,498,723	5,874,700	57,990	4,359,958	1,456,752	2,611,391	48,501	46,931	1,570	12,632
10月	9,468,563	6,470,512	57,797	4,826,279	1,586,436	2,985,601	49,312	47,959	1,353	12,750
11月	8,668,152	5,900,298	53,192	4,493,278	1,463,918	2,712,074	46,671	45,392	1,142	13,006
12月	9,025,556	6,185,845	53,684	4,524,071	1,608,090	2,826,518	47,304	45,912	1,392	13,193
令和3年1月	7,760,423	5,318,824	47,564	3,909,287	1,361,973	2,428,339	41,676	40,592	1,084	13,260
2月	8,926,543	5,956,730	47,849	4,503,115	1,405,766	2,956,645	42,600	41,301	1,299	13,660
3月	10,603,977	7,131,227	58,003	5,344,647	1,728,577	3,459,119	52,407	50,089	2,318	13,631
【特例退職被保険者(再掲)】										
平成30年度計	2,704,699	1,793,513	21,150	1,394,902	377,461	907,002	20,260	20,081	179	4,184
令和元年度計	2,455,109	1,623,126	18,808	1,258,103	346,215	827,727	18,062	17,912	150	4,256
令和2年度計	2,021,559	1,320,346	15,886	1,032,863	271,595	696,777	14,834	14,699	135	4,436
令和2年4月	158,488	100,387	1,281	81,831	17,275	57,763	1,243	1,234	9	338
5月	146,716	93,984	1,135	75,850	16,999	52,392	1,076	1,068	8	340
6月	174,450	114,802	1,347	89,017	24,438	59,283	1,255	1,248	7	365
7月	178,129	115,237	1,381	89,798	24,058	60,456	1,279	1,262	17	436
8月	162,200	105,722	1,358	83,376	20,987	56,109	1,264	1,242	22	369
9月	171,549	113,059	1,481	87,895	23,883	58,130	1,323	1,313	10	360
10月	182,871	120,987	1,469	93,583	25,935	61,536	1,340	1,332	8	348
11月	168,918	111,713	1,349	86,293	24,071	56,836	1,264	1,251	13	369
12月	177,098	116,133	1,306	89,787	25,040	60,593	1,221	1,208	13	372
令和3年1月	157,976	102,941	1,193	79,938	21,460	54,511	1,132	1,125	7	374
2月	162,609	106,009	1,199	82,871	21,939	56,226	1,136	1,128	10	374
3月	183,155	119,822	1,388	92,924	25,510	62,942	1,301	1,290	11	391
<船員保険>										
平成30年度計	615,882	413,496	5,795	324,075	83,626	201,688	5,227	5,171	56	698
令和元年度計	599,335	402,473	5,743	312,476	84,254	196,110	5,250	5,176	74	752
令和2年度計	527,040	354,031	5,010	270,318	78,703	172,310	4,455	4,382	73	699
令和2年4月	40,532	26,758	383	20,708	5,667	13,712	350	347	3	62
5月	37,832	25,207	394	19,455	5,358	12,566	352	348	4	59
6月	45,024	30,223	445	23,274	6,504	14,748	401	397	4	53
7月	45,497	30,650	419	23,565	6,666	14,796	366	362	4	51
8月	44,571	30,383	487	23,121	6,775	14,130	415	407	8	58
9月	43,849	29,511	441	22,495	6,575	13,776	376	370	6	64
10月	48,237	32,441	467	24,789	7,189	15,738	401	392	6	68
11月</										

現金給付									
	入院時食事・生活療養費		療養費		移送費		高額療養費		付加給付
	入院時食事・生活療養費	療養費	移送費	療養費	入院	その他	付加給付		
件	件	件	件	件	件	件	件	件	
7,819,053	702	7,061,506	167	218,677	138,335	80,342	538,001		
7,584,436	669	6,843,423	182	210,402	128,410	81,992	529,755		
6,421,533	612	5,724,267	164	205,373	119,752	85,621	491,117		
608,184	60	549,480	14	17,277	10,446	6,831	41,353		
554,032	39	496,224	7	15,718	9,255	6,463	42,044		
530,473	75	465,638	18	20,000	12,169	7,831	44,742		
446,501	48	390,358	19	17,259	10,161	7,098	38,817		
446,895	41	395,040	12	15,839	9,197	6,642	35,963		
480,995	52	425,245	20	15,855	8,811	7,044	39,823		
547,970	43	489,576	13	16,924	9,755	7,169	41,414		
530,004	65	471,008	11	17,226	10,049	7,177	41,694		
608,986	61	549,274	12	17,901	10,589	7,312	41,738		
542,509	42	484,064	3	16,426	9,219	7,207	41,974		
548,760	36	492,727	14	15,993	9,061	6,932	39,990		
576,224	50	515,633	21	18,955	11,040	7,915	41,565		
4,256,809	531	4,173,620	78	82,580	68,068	14,512			
4,166,134	539	4,086,510	77	79,008	64,194	14,814			
3,603,100	474	3,525,920	76	76,630	61,692	14,938			
345,421	47	338,658	6	6,710	5,468	1,242			
296,395	28	290,884	3	5,480	4,487	993			
277,486	63	268,696	8	8,719	7,105	1,614			
228,879	35	222,133	10	6,701	5,402	1,299			
257,881	33	251,823	6	6,019	4,844	1,175			
289,611	43	284,021	6	5,541	4,337	1,204			
333,228	34	326,994	5	6,195	4,942	1,253			
292,859	38	286,713	4	6,104	4,960	1,144			
359,167	42	352,416	4	6,705	5,401	1,304			
292,118	38	286,625	2	5,453	4,365	1,088			
303,460	35	298,032	9	5,384	4,338	1,046			
326,595	38	318,925	13	7,619	6,043	1,576			
1,162	0	1,162	0	0	0	0			
946	0	941	0	5	2	3			
525	0	521	0	4	4	0			
62	0	59	0	3	3	0			
57	0	57	0	0	0	0			
46	0	46	0	0	0	0			
42	0	41	0	1	1	0			
31	0	32	0	-1	-1	0			
32	0	32	0	0	0	0			
40	0	40	0	0	0	0			
48	0	48	0	0	0	0			
43	0	43	0	0	0	0			
38	0	37	0	1	1	0			
36	0	36	0	0	0	0			
50	0	50	0	0	0	0			
3,561,082	171	2,886,724	89	136,097	70,267	65,830	538,001		
3,417,356	130	2,755,977	105	131,389	64,214	67,175	529,755		
2,817,908	138	2,197,826	88	128,739	58,056	70,683	491,117		
262,701	13	210,763	8	10,564	4,975	5,589	41,353		
257,580	11	205,283	4	10,238	4,768	5,470	42,044		
252,941	12	196,896	10	11,281	5,064	6,217	44,742		
217,580	13	168,184	9	10,557	4,758	5,799	38,817		
188,983	8	143,185	6	9,821	4,354	5,467	35,963		
191,352	9	141,192	14	10,314	4,474	5,840	39,823		
214,702	9	162,542	8	10,729	4,813	5,916	41,414		
237,097	27	184,247	7	11,122	5,089	6,033	41,894		
249,776	19	196,815	8	11,196	5,188	6,008	41,738		
250,353	4	197,402	1	10,972	4,853	6,119	41,974		
245,264	1	194,659	5	10,609	4,723	5,886	39,990		
249,579	12	196,658	8	11,336	4,997	6,339	41,565		
82,751	8	48,522	1	6,882	2,972	3,910	27,338		
73,991	-1	42,463	3	6,363	2,495	3,868	25,163		
57,555	7	30,384	1	5,654	1,997	3,657	21,509		
5,644	0	3,186	0	514	196	318	1,944		
5,282	2	2,936	0	497	169	328	1,847		
5,347	1	2,950	0	474	141	333	1,922		
5,008	1	2,711	0	491	163	328	1,805		
4,218	0	2,232	0	453	166	287	1,533		
4,308	0	2,060	0	494	175	319	1,754		
4,480	0	2,142	0	473	167	306	1,865		
4,588	0	2,402	0	457	156	301	1,729		
4,676	0	2,441	0	471	183	288	1,764		
4,707	0	2,418	1	455	182	273	1,833		
4,628	-1	2,452	0	463	153	310	1,714		
4,669	4	2,454	0	412	146	266	1,799		
16,723	0	16,014	4	705	0	705			
15,944	0	15,450	5	489	0	489			
13,425	0	12,941	4	480	179	301			
1,176	0	1,134	0	42	9	33			
1,195	0	1,149	0	46	17	29			
1,055	0	1,015	1	39	14	25			
957	0	896	0	61	24	37			
910	0	867	0	43	15	28			
1,129	0	1,100	0	29	6	21			
1,338	0	87	0	11	25	26			
2,299	0	2,260	0	39	19	20			
1,122	0	1,085	2	35	12	23			
1,256	0	1,220	0	36	8	28			
1,139	0	1,109	0	30	14	16			
1,049	0	1,019	1	29	14	15			

第7-4表 月別給付状況（医療給付）一件数【未就学児】

健康保険計	現物給付									
	件	件	診療費			薬剤支給	入院時食事・生活療養費 (現金給付分除)			訪問看護 療養費
			入院	入院外	歯科		一般診療	歯科診療		
平成30年度計	93,929,338	58,415,462	826,482	50,750,158	6,838,822	35,429,427	623,202	620,079	3,123	84,449
令和元年度計	90,648,138	56,394,765	801,772	48,772,937	6,820,056	34,159,335	602,546	599,235	3,313	94,038
令和2年度計	69,843,982	41,624,820	606,228	34,703,537	6,315,055	24,114,459	427,545	424,558	2,987	104,283
令和2年4月	4,372,070	2,672,106	39,782	2,328,905	303,419	1,692,476	29,028	28,849	179	7,488
5月	3,812,556	2,442,039	44,368	2,059,544	338,127	1,363,602	31,026	30,881	145	6,915
6月	4,991,401	3,217,876	50,970	2,658,660	508,246	1,765,686	35,675	35,466	209	7,839
7月	5,480,065	3,476,283	52,154	2,912,921	511,208	1,994,230	36,344	36,105	239	9,552
8月	4,792,494	3,105,805	53,708	2,541,203	510,894	1,678,410	36,872	36,633	239	8,279
9月	5,150,649	3,161,851	54,679	2,727,496	534,676	1,825,274	37,292	36,996	296	8,524
10月	6,686,215	4,164,338	56,692	3,511,534	596,112	2,513,217	39,395	39,395	242	8,660
11月	6,268,328	3,919,521	54,267	3,303,924	561,330	2,339,754	38,809	38,514	295	9,053
12月	6,480,371	4,036,813	50,372	3,363,923	622,318	2,434,546	36,163	35,900	263	9,212
令和3年1月	5,086,124	3,249,969	48,284	2,649,570	552,015	1,806,829	34,440	34,154	286	9,426
2月	5,847,695	3,676,339	46,700	3,052,737	576,902	2,161,812	33,479	33,222	257	9,544
3月	6,895,594	4,347,180	54,252	3,593,120	699,808	2,538,623	39,022	38,685	337	9,791
＜全国健康保険協会管掌健康保険＞ 【一般被保険者】										
平成30年度計	49,585,657	30,943,845	458,056	26,924,719	3,561,070	18,598,912	344,683	342,876	1,807	42,900
令和元年度計	48,409,834	30,210,096	448,817	26,176,058	3,585,421	18,152,293	337,053	335,053	1,998	47,545
令和2年度計	35,392,666	22,999,392	334,689	18,732,799	3,331,904	12,940,754	236,521	234,705	1,816	52,520
令和2年4月	2,447,467	1,496,939	22,432	1,306,907	167,600	946,803	16,415	16,306	109	3,725
5月	2,093,751	1,340,462	24,627	1,133,658	182,177	749,714	17,244	17,153	91	3,575
6月	2,721,456	1,748,770	28,325	1,455,740	264,705	988,698	19,870	19,739	131	3,988
7月	2,930,925	1,859,243	28,688	1,559,592	269,948	1,059,101	20,051	19,910	141	4,561
8月	2,581,685	1,672,084	29,395	1,374,142	268,547	905,430	20,255	20,110	145	4,171
9月	2,761,812	1,778,793	29,817	1,468,058	280,818	978,691	20,383	20,204	179	4,328
10月	3,560,106	2,225,529	30,962	1,879,641	314,926	1,330,178	21,507	21,359	148	4,399
11月	3,332,228	2,089,467	29,858	1,762,745	296,664	1,238,183	21,455	21,260	195	4,578
12月	3,450,568	2,152,048	27,358	1,798,626	326,038	1,293,902	19,654	19,504	150	4,638
令和3年1月	2,732,636	1,752,230	26,975	1,434,748	290,507	975,655	19,205	19,034	171	4,751
2月	3,114,011	1,962,584	26,088	1,632,309	304,187	1,146,581	18,701	18,549	152	4,846
3月	3,676,001	2,322,243	30,164	1,926,607	365,472	1,348,818	21,781	21,577	204	4,940
【法第3条第2項被保険者】										
平成30年度計	2,642	1,692	32	1,416	244	950	29	26	3	0
令和元年度計	2,366	1,499	34	1,221	244	867	29	29	0	0
令和2年度計	1,635	1,021	14	834	173	614	11	11	0	0
令和2年4月	80	47	1	38	8	33	1	1	0	0
5月	97	68	1	53	14	29	1	1	0	0
6月	116	72	0	57	15	44	0	0	0	0
7月	135	83	1	69	11	52	1	1	0	0
8月	120	75	2	62	11	45	2	2	0	0
9月	124	79	0	67	18	48	1	1	0	0
10月	195	118	0	101	17	77	0	0	0	0
11月	176	106	2	89	15	70	1	1	0	0
12月	155	98	3	81	14	57	3	3	0	0
令和3年1月	123	77	1	66	10	46	1	1	0	0
2月	141	91	0	71	20	50	0	0	0	0
3月	173	107	0	87	20	66	0	0	0	0
＜組合管掌健康保険＞										
平成30年度計	44,341,039	27,469,925	368,394	23,824,023	3,277,509	16,829,565	278,490	277,177	1,313	41,549
令和元年度計	42,235,838	26,183,170	353,121	22,595,658	3,234,931	16,006,175	265,464	264,149	1,315	46,493
令和2年度計	30,449,261	19,224,407	271,525	15,969,904	2,982,978	11,173,091	191,013	189,842	1,171	51,763
令和2年4月	1,924,523	1,175,120	17,349	1,021,960	135,811	745,640	12,612	12,542	70	3,763
5月	1,718,708	1,101,509	19,740	925,933	155,398	613,721	13,781	13,727	54	3,340
6月	2,289,829	1,489,034	22,645	1,202,863	243,526	796,944	15,805	15,727	78	3,851
7月	2,559,005	1,617,957	23,465	1,353,260	241,232	936,077	16,292	16,194	98	4,971
8月	2,210,689	1,433,846	24,311	1,166,999	242,336	772,935	16,615	16,521	94	4,108
9月	2,388,713	1,537,979	24,859	1,259,378	253,742	846,538	16,908	16,791	117	4,196
10月	3,125,914	1,938,691	25,730	1,631,792	281,169	1,182,962	17,888	17,794	94	4,261
11月	2,935,924	1,829,948	24,407	1,541,090	284,451	1,101,501	17,353	17,253	100	4,475
12月	3,029,628	1,884,467	23,011	1,565,190	296,266	1,140,587	16,506	16,393	113	4,574
令和3年1月	2,333,365	1,497,562	21,308	1,214,756	261,498	831,128	15,234	15,119	115	4,675
2月	2,733,543	1,713,664	20,612	1,420,357	272,695	1,015,181	14,778	14,673	105	4,698
3月	3,219,420	2,024,830	24,088	1,666,426	334,316	1,189,739	17,241	17,108	133	4,851
【特例退職被保険者(再掲)】										
平成30年度計	2,044	1,288	28	1,071	189	756	23	23	0	0
令和元年度計	1,572	991	10	827	154	581	7	7	0	0
令和2年度計	1,041	659	3	538	117	382	2	2	0	0
令和2年4月	52	32	0	28	4	20	0	0	0	0
5月	55	35	1	27	7	20	0	0	0	0
6月	91	62	0	52	10	29	0	0	0	0
7月	81	52	0	42	10	29	0	0	0	0
8月	91	57	0	51	8	31	0	0	0	0
9月	75	46	0	38	8	28	0	0	0	1
10月	122	83	1	69	13	41	1	1	0	-2
11月	94	60	0	45	15	35	0	0	0	-1
12月	100	55	0	49	6	46	0	0	0	-1
令和3年1月	89	44	0	35	9	25	0	0	0	0
2月	84	54	0	42	12	30	0	0	0	0
3月	127	79	1	61	17	48	1	1	0	0
＜船員保険＞										
平成30年度計	166,097	103,314	1,773	89,064	12,477	62,671	1,330	1,327	3	112
令和元年度計	163,739	101,795	1,685	87,362	12,748	61,819	1,222	1,218	4	125
令和2年度計	122,001	77,361	1,266	64,086	12,009	44,484	900	896	2	156
令和2年4月	8,690	5,352	70	4,562	720	3,329	51	51	0	9
5月	7,301	4,673	80	3,905	688	2,621	56	56	0	7
6月	9,592	6,148	110	5,054	984	3,437	87	87	0	7
7月	9,822	6,274	92	5,195	987	3,534	59	59	0	14
8月	8,814	5,720	105	4,640	975	3,082	79	79	1	12
9月	9,370	6,062	132	4,977	953	3,291	95	95	0	17
10月	12,412	7,790	147	6,532	1,134	4,806	75	75	0	18
11月	11,596	7,301	122	6,096	1,083	4,282	87	87	0	13
12月	12,047	7,484	100	6,271	1,113	4,545	74	74	0	18
令和3年1月	9,363	6,011	112	4,899	1,000	3,339	82	81	1	13
2月	10,517	6,645	113	5,447	1,085	3,858	70	70	0	14
3月	12,477	7,901	106	6,506	1,287	4,560	85	85	0	16

※1 現物給付は診療月、現金給付は支給決定月における数値である。

※2 入院時食事・生活療養費(差額支給分除)の件数は診療費の再掲であり、件数の合計には含まれていない。

※3 法第3条第2項被保険者の特別療養費は療養費に含まれている。

現金給付								
件	入院時食事・生活療養費	療養費	移送費	高額療養費		付加給付		
				入院	その他			
件	件	件	件	件	件	件		
1,520,885	243	1,472,309	58	32,099	30,516	1,583	16,176	
1,455,382	229	1,414,554	56	27,153	26,249	906	13,390	
1,198,736	170	1,167,148	47	21,806	20,796	1,010	9,565	
105,796	15	102,393	4	2,275	2,208	67	1,109	
97,730	10	94,845	2	1,934	1,853	81	939	
94,051	21	90,587	4	2,552	2,437	115	887	
79,765	13	77,051	6	2,046	1,951	97	647	
81,110	11	78,716	3	1,820	1,746	74	560	
87,871	14	85,744	6	1,516	1,469	47	591	
102,567	12	100,290	4	1,582	1,492	90	679	
100,407	21	98,246	4	1,399	1,336	63	737	
116,362	18	115,842	3	1,634	1,554	80	865	
106,180	12	103,900	1	1,556	1,472	84	811	
109,111	11	106,725	4	1,529	1,436	93	842	
115,786	12	112,909	6	1,961	1,842	119	898	
869,833	172	850,252	27	19,382	18,557	825		
838,854	174	822,300	24	16,356	15,885	473		
711,272	124	698,394	23	12,731	12,210	521		
62,733	11	61,220	2	1,500	1,456	44		
55,005	7	53,849	1	1,148	1,108	40		
52,394	17	50,613	2	1,762	1,687	75		
43,786	9	42,445	3	1,329	1,281	48		
49,973	8	48,796	1	1,168	1,128	40		
56,695	11	55,792	2	890	873	17		
66,041	9	65,207	1	824	773	51		
58,617	10	57,951	2	654	635	19		
73,154	11	72,276	1	966	926	40		
60,314	11	59,579	1	723	688	35		
63,437	10	62,691	3	733	703	30		
69,123	10	67,975	4	1,134	1,052	82		
207	0	206	0	1	1	0		
199	0	198	0	1	1	0		
96	0	96	0	0	0	0		
4	0	4	0	0	0	0		
3	0	3	0	0	0	0		
14	0	14	0	0	0	0		
2	0	2	0	0	0	0		
2	0	2	0	0	0	0		
10	0	10	0	0	0	0		
15	0	15	0	0	0	0		
8	0	8	0	0	0	0		
12	0	12	0	0	0	0		
11	0	11	0	0	0	0		
7	0	7	0	0	0	0		
12	0	12	0	0	0	0		
650,845	71	621,851	31	12,716	11,958	758	16,176	
616,329	55	592,056	32	10,796	10,361	435	13,390	
487,368	46	468,658	24	9,075	8,586	489	9,565	
43,059	4	41,169	2	775	752	23	1,109	
42,722	3	40,993	1	786	745	41	939	
41,643	4	39,960	2	790	750	40	887	
35,977	4	34,604	3	719	670	49	647	
31,139	3	29,922	2	652	618	34	560	
31,166	3	29,942	4	626	596	30	591	
36,511	3	35,068	3	758	719	39	679	
41,782	11	40,287	2	745	701	44	737	
45,196	7	43,554	2	768	728	40	865	
45,855	1	44,210	0	833	784	49	811	
45,667	1	44,027	1	796	733	63	842	
46,651	2	44,922	2	827	790	37	898	
48	0	46	0	0	0	0	2	
38	0	36	0	0	0	0	2	
26	0	24	0	0	0	0	2	
2	0	2	0	0	0	0	0	
2	0	2	0	0	0	0	0	
2	0	2	0	0	0	0	0	
2	0	2	0	0	0	0	0	
2	0	2	0	0	0	0	0	
2	0	2	0	0	0	0	0	
2	0	2	0	0	0	0	0	
2	0	2	0	0	0	0	0	
3	0	2	0	0	0	0	1	
2	0	2	0	0	0	0	0	
3	0	2	0	0	0	0	1	
2	0	2	0	0	0	0	0	
2	0	2	0	0	0	0	0	
2	0	2	0	0	0	0	0	
2	0	2	0	0	0	0	0	
2,865	0	2,865	0	0	0	0	0	
2,805	0	2,805	0	0	0	0	0	
2,412	0	2,379	0	33	31	2	0	
191	0	188	0	3	3	0	0	
200	0	195	0	5	5	0	0	
176	0	175	0	1	1	0	0	
164	0	157	0	7	6	1	0	
157	0	155	0	2	2	0	0	
200	0	200	0	0	0	0	0	
20	0	18	0	4	4	0	0	
433	0	426	0	7	7	0	0	
209	0	208	0	1	1	0	0	
237	0	237	0	0	0	0	0	
220	0	218	0	2	2	0	0	
205	0	204	0	1	1	0	0	

第7-5表 月別給付状況（医療給付）-件数【70歳以上一般所得者】

	現物給付												
	診療費						薬剤支給	入院時食事・生活療養費 (現金給付分除く)				訪問看護 療養費	
	入院		入院外		歯科	一般診療		歯科診療	訪問看護				
件	件	件	件	件			件		件	件	件	件	
＜健康保険計＞													
平成30年度計	23,853,317	15,570,825	315,379	12,745,912	2,509,534	8,265,393	301,048	299,609	1,439	17,099			
令和元年度計	26,478,754	17,263,930	344,077	14,064,776	2,855,077	9,193,935	328,615	326,971	1,644	20,889			
令和2年度計	27,648,651	17,867,401	351,778	14,634,458	2,881,164	9,754,521	326,447	324,977	1,470	26,729			
令和2年4月	2,103,984	1,336,035	26,063	1,117,691	192,281	766,040	24,854	24,732	122	1,909			
5月	1,976,695	1,265,895	24,501	1,055,188	186,206	708,792	23,133	23,044	89	2,008			
6月	2,255,242	1,461,016	28,010	1,196,475	236,531	792,175	26,117	26,003	114	2,051			
7月	2,291,944	1,482,065	29,717	1,215,296	237,132	807,524	27,486	27,323	163	2,335			
8月	2,224,556	1,436,147	30,212	1,182,150	223,785	786,287	27,381	27,264	117	2,122			
9月	2,312,212	1,501,833	30,864	1,226,729	244,240	808,174	27,727	27,584	143	2,205			
10月	2,481,027	1,610,769	32,233	1,314,176	264,360	888,041	29,510	29,373	137	2,217			
11月	2,325,042	1,515,063	30,703	1,228,982	255,378	807,648	28,663	28,520	143	2,331			
12月	2,491,176	1,608,711	29,962	1,309,902	268,847	880,108	27,977	27,850	127	2,357			
令和3年1月	2,294,444	1,461,839	28,291	1,193,576	239,991	800,162	26,270	26,165	105	2,424			
2月	2,323,818	1,504,462	29,025	1,225,530	249,907	816,965	27,131	27,031	100	2,391			
3月	2,598,511	1,683,527	32,197	1,368,824	282,506	912,605	30,198	30,088	110	2,379			
＜全国健康保険協会管掌健康保険＞													
【一般被保険者】													
平成30年度計	18,525,825	12,098,211	250,630	9,933,535	1,914,046	6,414,895	239,122	237,989	1,133	12,719			
令和元年度計	20,962,496	13,669,820	271,161	11,165,527	2,227,132	7,276,890	264,620	263,290	1,330	15,786			
令和2年度計	22,139,740	14,312,854	287,219	11,747,040	2,278,595	7,806,545	286,833	285,618	1,215	20,341			
令和2年4月	1,685,390	1,072,006	21,250	897,227	153,529	611,939	20,277	20,173	104	1,445			
5月	1,586,720	1,017,381	20,031	849,013	148,337	567,823	18,916	18,839	77	1,516			
6月	1,803,333	1,168,337	22,859	959,050	186,428	633,421	21,363	21,266	97	1,575			
7月	1,834,244	1,185,740	24,172	974,832	186,336	645,748	22,372	22,247	125	1,756			
8月	1,784,371	1,152,307	24,604	950,308	177,395	630,473	22,340	22,240	95	1,591			
9月	1,849,805	1,201,591	25,117	983,725	192,749	646,544	22,610	22,496	114	1,670			
10月	1,986,638	1,289,697	26,195	1,054,570	208,932	695,237	24,019	23,900	119	1,704			
11月	1,862,086	1,213,242	24,987	986,647	201,608	647,081	23,353	23,234	119	1,763			
12月	1,993,301	1,257,164	24,438	1,050,725	212,001	704,324	22,837	22,731	106	1,813			
令和3年1月	1,814,352	1,171,574	23,299	958,858	189,717	640,632	21,652	21,565	87	1,846			
2月	1,860,437	1,205,219	23,869	983,642	197,708	653,366	22,325	22,246	79	1,852			
3月	2,080,063	1,348,296	26,398	1,098,643	223,255	729,957	24,769	24,676	93	1,810			
【法第3条第2項被保険者】													
平成30年度計	4,673	3,021	60	2,500	461	1,652	57	57	0	0			
令和元年度計	5,155	3,245	62	2,678	505	1,905	56	56	0	0			
令和2年度計	4,511	2,838	59	2,363	416	1,672	50	50	0	1			
令和2年4月	406	249	3	217	29	156	3	3	0	1			
5月	378	231	5	200	26	147	4	4	0	0			
6月	372	234	3	197	32	138	4	4	0	0			
7月	357	224	3	193	28	133	2	2	0	0			
8月	351	224	6	187	31	127	5	5	0	0			
9月	361	227	7	184	37	137	7	7	0	0			
10月	399	253	8	205	40	146	5	5	0	0			
11月	356	228	10	182	36	128	9	9	0	0			
12月	379	237	2	188	47	142	2	2	0	0			
令和3年1月	392	250	2	208	40	142	2	2	0	0			
2月	371	237	3	203	31	134	3	3	0	0			
3月	389	244	6	199	39	145	6	6	0	0			
＜組合管掌健康保険＞													
平成30年度計	5,322,819	3,469,993	64,689	2,809,877	595,027	1,848,846	61,869	61,569	306	4,380			
令和元年度計	5,511,103	3,590,865	66,854	2,896,571	627,440	1,915,140	63,939	63,625	314	5,098			
令和2年度計	5,504,400	3,551,709	64,500	2,885,056	602,153	1,946,304	59,564	59,309	255	6,387			
令和2年4月	418,188	263,780	4,810	220,247	38,723	153,945	4,574	4,556	18	463			
5月	399,597	249,233	4,465	205,937	37,343	140,232	4,213	4,203	12	492			
6月	451,537	292,445	5,146	237,228	50,071	158,616	4,750	4,733	17	476			
7月	458,343	296,121	5,542	240,411	50,168	161,643	5,112	5,074	38	579			
8月	439,834	283,616	5,602	231,655	46,359	155,687	5,036	5,014	22	531			
9月	462,046	300,015	5,741	242,820	51,454	161,496	5,112	5,083	29	535			
10月	493,990	320,819	6,030	259,401	55,386	172,658	5,486	5,468	18	513			
11月	483,600	301,930	5,706	242,133	53,794	160,439	5,301	5,271	24	568			
12月	497,496	321,310	5,522	258,989	56,799	175,642	5,138	5,117	21	544			
令和3年1月	449,700	289,734	4,990	234,510	50,234	159,388	4,616	4,598	18	578			
2月	463,010	299,006	5,153	241,685	52,168	163,465	4,803	4,782	21	539			
3月	518,059	334,987	5,793	269,982	59,212	182,503	5,423	5,406	17	569			
【特例退職被保険者（再掲）】													
平成30年度計	1,895,470	1,246,915	22,932	994,227	229,756	646,572	21,977	21,838	139	1,983			
令和元年度計	1,903,631	1,251,362	23,101	993,912	234,349	650,028	22,134	22,020	114	2,241			
令和2年度計	1,850,721	1,202,045	21,551	992,691	217,803	645,903	19,967	19,869	98	2,773			
令和2年4月	142,778	90,562	1,674	74,875	14,013	52,014	1,605	1,596	6	202			
5月	130,703	83,651	1,549	68,599	13,503	46,857	1,469	1,462	7	195			
6月	152,908	99,938	1,731	79,750	18,457	52,757	1,586	1,580	6	213			
7月	154,401	100,373	1,865	80,386	18,120	53,788	1,717	1,707	10	240			
8月	145,832	94,822	1,844	78,215	16,563	50,971	1,654	1,646	8	239			
9月	156,988	102,761	1,911	81,931	18,919	53,976	1,692	1,682	10	251			
10月	165,965	108,749	2,010	86,648	20,091	56,993	1,837	1,828	9	223			
11月	155,592	102,201	1,888	80,874	19,439	53,147	1,752	1,747	5	244			
12月	167,266	108,921	1,849	86,485	20,587	58,109	1,720	1,713	7	236			
令和3年1月	150,597	97,480	1,643	77,709	18,128	52,868	1,546	1,539	7	239			
2月	154,251	100,052	1,886	79,705	18,661	53,964	1,598	1,586	12	235			
3月	173,450	112,735	1,901	89,512	21,322	60,459	1,791	1,783	8	256			
＜船員保険＞													
平成30年度計	57,898	37,079	896	31,246	4,937	20,767	860	855	5	52			
令和元年度計	63,618	40,689	947	34,232	5,510	22,864	904	904	0	65			
令和2年度計	66,708	42,432	1,074	35,831	5,527	24,209	1,000	997	3	67			
令和2年4月	5,238	3,288	85	2,799	414	1,934	78	78	0	6			
5月	5,030	3,194	83	2,691	420	1,829	73	73	0	7			
6月	5,580	3,572	86	2,990	496	2,001	79	79	2	7			
7月	5,532	3,511	76	2,983	452	2,012	65	65	0	9			
8月	5,690	3,617	86	3,066	465	2,067	60	60	0	6			
9月	5,539	3,547	85	3,013	446	1,967	63	63	0	6			
10月	5,982	3,821	116	3,233	472	2,155	109	108	0	4			
11月	5,607	3,561	100	3,008	453	2,042	97	97	0	4			
12月	5,938	3,768	96	3,188	484	2,166	88	88	0	4			
令和3年1月	5,219	3,309	84	2,799	426	1,905	80	80	0	5			
2月	5,391	3,428	81	2,867	480	1,958</							

現金給付								
件	入院時食事・生活療養費	療養費	移送費	高額療養費				付加給付
				件	入院		その他	
					件	件		
407,166	150	381,582	10	12,432	3,777	8,655	12,992	
448,359	164	422,227	12	12,700	4,102	8,596	13,256	
460,537	164	433,639	13	14,608	4,583	10,025	12,113	
39,312	14	37,101	1	1,126	371	755	1,070	
36,362	11	34,118	1	1,053	289	764	1,179	
35,735	18	33,358	1	1,270	406	864	1,088	
31,780	13	29,519	1	1,262	369	913	965	
33,854	14	31,803	1	1,095	373	722	941	
36,626	14	34,515	1	1,197	399	798	899	
41,422	12	39,197	1	1,238	380	858	974	
37,486	14	35,214	1	1,234	416	818	1,023	
45,024	14	42,665	1	1,358	453	905	986	
38,342	13	36,100	2	1,236	381	855	891	
40,497	12	38,276	1	1,162	327	835	1,046	
44,097	15	41,773	1	1,357	419	938	951	
319,305	132	316,496	10	2,667	2,325	342		
358,827	148	355,594	10	3,075	2,722	353		
377,209	143	373,383	12	3,671	3,171	500		
32,117	13	31,813	1	290	241	49		
29,127	9	28,908	1	209	180	29		
28,486	16	28,134	1	335	287	48		
25,065	11	24,754	1	299	263	36		
27,924	13	27,639	1	271	242	29		
30,670	13	30,336	1	320	281	39		
34,963	11	34,626	1	325	281	44		
30,494	12	30,127	1	354	311	43		
37,642	12	37,273	1	356	317	39		
31,035	11	30,709	1	314	273	41		
33,125	10	32,863	1	251	209	42		
36,561	12	36,201	1	347	286	61		
420	0	420	0	0	0	0		
451	0	449	0	2	2	0		
332	0	330	0	2	2	0		
36	0	36	0	0	0	0		
36	0	36	0	0	0	0		
37	0	37	0	0	0	0		
32	0	32	0	0	0	0		
22	0	20	0	2	2	0		
28	0	28	0	0	0	0		
25	0	25	0	0	0	0		
21	0	21	0	0	0	0		
22	0	22	0	0	0	0		
23	0	23	0	0	0	0		
25	0	25	0	0	0	0		
25	0	25	0	0	0	0		
87,441	18	84,666	0	9,765	1,452	8,313	12,992	
89,081	16	86,184	2	9,623	1,378	8,245	13,256	
82,996	21	79,926	1	10,935	1,410	9,525	12,113	
7,159	1	5,252	0	836	130	706	1,070	
7,199	2	5,174	0	844	108	735	1,179	
7,212	2	5,187	0	935	119	816	1,088	
6,683	2	4,733	0	983	106	877	965	
5,908	1	4,144	0	822	129	693	941	
5,928	1	4,151	0	877	118	759	899	
6,434	1	4,546	0	913	99	814	974	
6,971	2	5,068	0	880	106	775	1,023	
7,360	2	5,370	0	1,002	136	866	966	
7,284	2	5,368	1	922	108	814	991	
7,347	2	5,388	0	911	118	793	1,046	
7,511	3	5,547	0	1,010	133	877	951	
32,355	4	23,905	0	2,891	308	2,583	5,555	
31,833	2	23,322	2	3,080	379	2,701	5,427	
27,775	6	19,697	1	3,419	307	3,112	4,652	
2,561	0	1,845	0	275	34	241	441	
2,500	1	1,753	0	273	22	251	473	
2,492	1	1,795	0	283	21	262	413	
2,403	1	1,696	0	317	24	293	389	
2,040	0	1,402	0	281	31	250	357	
2,031	0	1,391	0	288	25	263	352	
2,074	0	1,452	0	271	22	249	351	
2,263	0	1,610	0	294	21	273	359	
2,351	0	1,680	0	296	32	264	375	
2,332	0	1,652	1	278	22	256	401	
2,371	1	1,683	0	284	28	256	403	
2,357	2	1,738	0	279	25	254	338	
831	0	831	0	0	0	0		
909	0	909	0	0	0	0		
1,008	0	885	1	122	5	117		
80	0	72	0	8	0	8		
85	0	76	0	9	0	9		
77	0	68	0	9	1	8		
75	0	65	0	10	0	10		
76	0	63	0	13	1	12		
83	0	76	0	7	0	7		
17	0	5	1	11	1	10		
165	0	155	0	10	0	10		
79	0	72	0	7	1	6		
97	0	82	0	15	0	15		
93	0	78	0	15	1	14		
81	0	73	0	8	0	8		

第7-6表 月別給付状況(医療給付)-件数【70歳以上現役並み所得者】

	現物給付										
	診療費					薬剤支給	入院時食事・生活療養費 (現金給付分除く)			訪問看護 療養費	
	件	件	入院 件	入院外 件	歯科 件		件	一般診療 件	歯科診療 件		件
<健康保険計>											
平成30年度計	7,011,937	4,641,586	85,717	3,723,606	832,263	2,365,908	81,525	81,173	352	4,443	
令和元年度計	8,086,743	5,339,608	97,371	4,266,767	975,470	2,741,857	92,673	92,175	496	5,278	
令和2年度計	8,315,936	5,436,640	98,440	4,371,411	966,789	2,872,330	90,782	90,332	450	6,966	
令和2年4月	638,792	408,113	7,165	336,740	64,208	230,142	6,805	6,768	37	537	
5月	608,826	393,034	6,795	322,402	63,837	215,255	6,396	6,368	28	537	
6月	693,887	455,304	8,041	365,507	81,756	238,051	7,416	7,381	35	532	
7月	705,952	462,249	8,909	371,693	81,647	243,032	8,158	8,109	49	671	
8月	672,961	439,869	8,657	354,763	76,449	232,511	7,763	7,734	29	581	
9月	682,970	449,588	8,612	359,587	81,389	232,804	7,577	7,529	48	578	
10月	731,499	480,574	8,769	384,877	86,928	250,366	8,009	7,960	49	559	
11月	683,734	451,008	8,368	359,247	83,393	232,120	7,754	7,719	35	606	
12月	740,550	484,353	8,179	386,907	89,267	255,584	7,611	7,575	36	613	
令和3年1月	877,215	443,015	7,735	355,968	80,212	233,611	7,168	7,137	31	589	
2月	696,264	456,184	8,075	364,915	83,194	239,497	7,566	7,539	27	583	
3月	783,286	513,349	9,135	409,705	94,509	269,357	8,559	8,513	46	580	
<全国健康保険協会管掌健康保険>											
【一般被保険者】											
平成30年度計	4,862,226	3,213,328	61,513	2,590,748	561,067	1,645,994	58,468	58,222	246	2,904	
令和元年度計	5,716,446	3,768,723	70,890	3,024,818	673,015	1,944,103	67,386	67,030	356	3,620	
令和2年度計	5,947,156	3,884,777	72,136	3,134,785	677,856	2,057,429	66,541	66,236	305	4,950	
令和2年4月	462,318	296,007	5,334	244,377	46,296	165,922	5,041	5,018	23	389	
5月	440,817	284,912	5,069	233,999	45,844	155,516	4,769	4,747	22	389	
6月	496,468	325,407	5,862	262,745	56,802	170,672	5,414	5,393	21	389	
7月	505,514	330,644	6,447	266,899	57,208	174,406	5,903	5,874	29	464	
8月	482,636	315,239	6,251	255,211	53,777	166,987	5,638	5,617	21	410	
9月	488,438	321,065	6,329	257,762	56,974	166,956	5,592	5,559	37	417	
10月	522,037	342,340	6,431	275,175	60,734	179,287	5,891	5,859	35	410	
11月	488,597	321,631	6,130	257,234	58,267	166,527	5,694	5,667	27	439	
12月	526,955	344,022	5,917	276,237	61,948	182,499	5,506	5,485	21	434	
令和3年1月	483,598	316,058	5,716	254,090	56,252	167,118	5,276	5,255	21	422	
2月	494,203	323,603	5,924	259,484	58,195	170,198	5,534	5,520	14	402	
3月	555,575	363,849	6,726	291,464	65,659	191,341	6,283	6,249	34	385	
【法第3条第2項被保険者】											
平成30年度計	---	---	---	---	---	---	---	---	---	---	
令和元年度計	---	---	---	---	---	---	---	---	---	---	
令和2年度計	---	---	---	---	---	---	---	---	---	---	
令和2年4月	---	---	---	---	---	---	---	---	---	---	
5月	---	---	---	---	---	---	---	---	---	---	
6月	---	---	---	---	---	---	---	---	---	---	
7月	---	---	---	---	---	---	---	---	---	---	
8月	---	---	---	---	---	---	---	---	---	---	
9月	---	---	---	---	---	---	---	---	---	---	
10月	---	---	---	---	---	---	---	---	---	---	
11月	---	---	---	---	---	---	---	---	---	---	
12月	---	---	---	---	---	---	---	---	---	---	
令和3年1月	---	---	---	---	---	---	---	---	---	---	
2月	---	---	---	---	---	---	---	---	---	---	
3月	---	---	---	---	---	---	---	---	---	---	
<組合管掌健康保険>											
平成30年度計	2,149,711	1,428,258	24,204	1,132,858	271,196	719,914	23,057	22,951	106	1,539	
令和元年度計	2,370,297	1,570,885	26,481	1,241,949	302,455	797,754	25,287	25,145	142	1,658	
令和2年度計	2,368,780	1,551,863	26,304	1,236,626	288,933	781,901	24,241	24,096	145	2,016	
令和2年4月	176,474	112,106	1,831	92,363	17,912	64,220	1,764	1,750	14	148	
5月	169,009	108,122	1,728	88,122	17,903	59,798	1,621	1,611	6	148	
6月	197,419	129,897	2,179	102,764	24,954	67,379	2,002	1,988	14	143	
7月	200,438	131,605	2,462	104,704	24,439	68,626	2,255	2,235	20	207	
8月	190,325	124,630	2,406	99,552	22,672	65,524	2,125	2,117	8	171	
9月	194,532	128,523	2,283	101,825	24,415	65,848	1,985	1,974	11	161	
10月	209,462	138,234	2,338	109,702	26,194	71,079	2,118	2,104	14	179	
11月	195,137	129,377	2,238	102,917	25,126	65,556	2,055	2,043	15	149	
12月	213,595	140,331	2,262	110,650	27,419	73,085	2,105	2,090	15	179	
令和3年1月	193,617	126,957	2,019	100,978	23,960	66,493	1,892	1,882	10	167	
2月	202,061	132,581	2,151	105,431	24,999	69,299	2,032	2,019	13	181	
3月	227,711	149,500	2,409	118,241	28,850	78,016	2,276	2,264	12	195	
【特例退職被保険者(再掲)】											
平成30年度計	1,222,258	811,799	14,050	641,712	156,037	409,391	13,461	13,404	57	1,068	
令和元年度計	1,306,551	865,806	14,740	681,524	169,542	439,543	14,104	14,029	75	1,202	
令和2年度計	1,276,764	835,317	14,241	663,103	157,973	440,046	13,167	13,077	90	1,401	
令和2年4月	96,154	60,958	1,034	50,178	9,746	35,091	999	990	9	105	
5月	90,725	58,273	945	47,609	9,719	32,358	888	884	4	94	
6月	108,012	70,986	1,199	55,953	13,634	36,828	1,108	1,101	7	98	
7月	110,065	72,119	1,363	57,175	13,580	37,797	1,261	1,253	9	150	
8月	102,603	67,080	1,342	53,418	12,320	35,402	1,165	1,181	5	121	
9月	104,759	69,085	1,208	54,498	13,379	35,555	1,063	1,056	7	119	
10月	112,937	74,544	1,256	58,845	14,443	38,288	1,138	1,129	9	105	
11月	104,942	69,583	1,207	54,578	13,798	35,249	1,110	1,104	6	110	
12月	114,396	75,153	1,228	58,931	14,994	39,122	1,143	1,131	12	121	
令和3年1月	103,315	67,712	1,064	53,627	13,021	35,686	992	987	5	117	
2月	107,366	70,309	1,130	55,889	13,490	36,935	1,082	1,073	9	122	
3月	121,290	79,516	1,265	62,602	15,649	41,635	1,197	1,189	8	139	
<船員保険>											
平成30年度計	22,954	14,759	345	12,296	2,118	8,180	324	324	0	15	
令和元年度計	30,327	19,454	470	16,115	2,869	10,853	431	431	0	20	
令和2年度計	34,553	21,982	531	18,314	3,137	12,534	484	484	0	37	
令和2年4月	2,565	1,634	44	1,372	218	930	39	39	0	1	
5月	2,493	1,564	40	1,314	210	929	39	39	0	0	
6月	2,815	1,793	45	1,505	243	1,021	40	40	0	1	
7月	2,814	1,793	51	1,498	244	1,016	45	45	0	5	
8月	2,639	1,677	31	1,398	248	959	29	29	0	2	
9月	2,694	1,702	32	1,434	240	968	26	26	0	4	
10月	3,137	2,008	43	1,667	298	1,128	39	38	0	16	
11月	2,914	1,856	48	1,552	256	1,050	44	44	0	8	
12月	3,175	2,009	48	1,661	300	1,164	45	45	0	2	
令和3年1月	2,879	1,852	50	1,521	281	1,025	44	44	0	2	
2月	2,942	1,865	58	1,531	276	1,069	52	52	0	8	
3月	3,486	2,229	45	1,661	323	1,254	42	42	0	3	

※1 現物給付は診療月、現金給付は支給決定月における数値である。

※2 入院時食事・生活療養費(差額支給分除く)の件数は診療費の再掲であり、件数の合計には含まれていない。

※3 法第3条第2項被保険者の特別療養費は療養費に含まれている。

※4 70歳以上現役並み所得者に係る外来のみでの多数回該当の支給分は高額療養費(入院)に含まれている。

第8-1表 月別給付状況（医療給付）-日数【加入者計】

	現物給付													現金給付 入院時食事・ 生活療養費
	診療費						薬剤支給	入院時食事・生活療養費 (現金給付分除く)				訪問看護 療養費	下船後の 療養補償等	
	日	日	入院 日	入院外 日	歯科 日	枚		一般診療		歯科診療				
<健康保険計>								回	回	回		回	回	
平成30年度計	857,347,560	854,453,877	57,863,543	605,581,379	191,008,955	323,977,600	131,159,045	130,277,543	881,502	2,893,683			71,958	
令和元年度計	856,794,221	853,491,258	57,637,118	602,632,868	193,221,272	325,360,233	130,524,364	129,636,903	887,461	3,302,963			74,341	
令和2年度計	768,436,324	764,472,709	52,551,624	528,013,452	183,907,633	282,477,412	121,062,823	120,266,151	796,672	3,963,635			75,622	
令和2年 4月	56,028,561	55,738,796	4,046,348	38,583,855	13,108,593	21,807,107	9,401,679	9,344,096	57,583	289,765			6,380	
5月	53,449,307	53,164,376	4,130,857	36,296,205	12,737,254	19,663,617	9,595,735	9,552,789	42,946	284,931			4,389	
6月	84,205,068	83,890,117	4,286,059	43,584,902	16,009,156	22,715,170	9,831,995	9,779,147	52,848	324,951			8,039	
7月	66,521,324	66,149,663	4,489,178	45,739,929	15,920,556	23,970,082	10,292,035	10,228,551	63,484	371,661			6,677	
8月	63,203,061	62,889,911	4,643,322	43,286,323	14,960,266	22,511,166	10,640,131	10,559,755	80,376	313,150			7,034	
9月	64,155,002	63,828,125	4,462,400	43,865,909	15,499,816	22,692,540	10,193,598	10,120,491	73,107	326,877			6,271	
10月	71,549,949	71,205,337	4,624,041	49,480,046	17,101,250	26,360,669	10,571,407	10,495,622	75,785	344,612			5,481	
11月	64,586,377	64,256,647	4,440,043	44,440,162	15,376,442	23,640,445	10,237,303	10,167,227	70,076	329,730			6,365	
12月	66,092,977	67,738,535	4,438,969	46,987,602	16,311,964	25,385,817	10,217,377	10,146,616	70,761	344,442			6,818	
令和3年 1月	59,856,953	59,529,461	4,275,348	40,725,633	14,528,480	21,644,669	9,912,797	9,850,833	61,964	327,492			7,688	
2月	63,061,826	62,737,952	4,116,819	43,625,928	14,995,205	23,960,018	9,570,730	9,503,383	67,347	323,874			4,703	
3月	73,735,939	73,353,789	4,598,240	51,396,898	17,358,651	28,126,112	10,598,036	10,517,641	80,395	382,150			5,777	
<全国健康保険協会管掌健康保険> 【一般被保険者】														
平成30年度計	498,456,864	496,692,616	37,400,127	349,159,828	110,132,661	185,221,770	85,988,841	85,460,380	528,461	1,764,248			52,814	
令和元年度計	509,103,437	507,068,622	37,860,691	355,316,440	113,891,491	190,437,228	86,879,098	86,340,148	538,950	2,034,815			54,414	
令和2年度計	461,983,766	459,554,171	34,798,526	315,884,445	108,871,200	168,283,230	81,206,310	80,718,315	487,995	2,429,595			56,218	
令和2年 4月	34,398,743	34,208,332	2,694,349	23,587,272	7,926,711	13,237,994	6,339,279	6,302,740	36,539	178,411			5,094	
5月	32,576,907	32,398,542	2,747,591	22,043,726	7,607,225	11,878,284	6,468,376	6,440,397	27,979	178,365			3,483	
6月	38,899,467	38,699,724	2,850,709	26,344,279	9,504,736	13,692,819	6,625,138	6,591,920	33,218	199,743			6,575	
7月	40,048,802	39,826,857	2,971,385	27,415,575	9,439,897	14,302,169	6,901,915	6,863,167	38,748	221,945			3,909	
8月	37,891,301	37,700,460	3,060,140	25,863,458	8,776,862	13,433,350	7,104,438	7,056,740	47,698	190,841			5,951	
9月	38,557,259	38,352,076	2,944,526	26,258,974	9,152,526	13,562,280	6,815,856	6,772,253	43,603	200,233			5,172	
10月	42,824,686	42,612,177	3,047,272	29,463,259	10,101,646	15,626,671	7,057,168	7,011,316	45,850	212,489			4,576	
11月	38,648,895	38,446,547	2,933,354	26,419,942	9,003,251	14,001,262	6,848,805	6,805,316	43,493	202,348			3,768	
12月	40,666,226	40,454,081	2,921,800	29,928,492	9,603,699	15,064,596	6,817,314	6,775,729	41,585	212,145			5,003	
令和3年 1月	35,909,172	35,709,085	2,848,475	24,308,914	8,551,696	12,899,234	6,687,905	6,648,403	39,502	200,087			4,117	
2月	37,551,054	37,352,054	2,730,893	25,778,951	8,842,210	14,037,370	6,423,979	6,383,123	40,856	199,000			4,162	
3月	44,023,274	43,789,286	3,047,942	30,470,603	10,270,741	16,527,201	7,116,139	7,067,215	48,924	233,988			4,408	
【法第3条第2項被保険者】														
平成30年度計	64,610	64,435	4,378	45,637	14,420	24,012	10,202	10,053	149	175			0	
令和元年度計	60,179	59,968	4,822	40,872	14,274	22,619	11,383	11,323	60	211			0	
令和2年度計	43,189	42,975	3,473	29,417	10,085	16,173	8,390	8,124	26	214			0	
令和2年 4月	3,442	3,419	233	2,394	792	1,357	588	586	2	23			0	
5月	3,271	3,114	344	2,071	669	1,168	901	879	23	13			0	
6月	3,399	3,384	209	2,369	906	1,358	517	517	0	19			0	
7月	3,416	3,397	257	2,311	829	1,301	609	603	6	19			0	
8月	3,464	3,449	322	2,312	815	1,250	662	646	16	15			0	
9月	3,550	3,529	267	2,432	830	1,286	561	543	18	21			0	
10月	4,027	4,008	359	2,718	931	1,474	1,002	907	95	19			0	
11月	3,716	3,699	386	2,432	881	1,311	969	879	90	17			0	
12月	3,745	3,722	246	2,626	850	1,442	544	544	1	23			0	
令和3年 1月	3,418	3,403	243	2,371	789	1,297	558	555	3	15			0	
2月	3,686	3,672	266	2,530	876	1,390	670	670	0	14			0	
3月	4,199	4,179	341	2,851	987	1,539	809	809	0	20			0	
<組合管掌健康保険>														
平成30年度計	358,826,086	357,696,828	20,459,038	256,375,914	80,861,874	138,731,818	45,160,002	44,807,110	352,892	1,129,260			19,144	
令和元年度計	347,630,605	346,362,668	19,771,605	247,275,556	79,315,507	134,900,386	43,633,883	43,285,432	348,451	1,267,937			19,927	
令和2年度計	306,409,389	304,875,563	17,749,625	212,099,590	75,026,348	114,178,009	39,848,123	39,539,712	308,411	1,533,826			19,404	
令和2年 4月	21,638,376	21,527,045	1,351,766	14,994,189	5,181,090	8,567,756	3,061,812	3,040,770	21,042	111,331			1,286	
5月	20,869,273	20,762,720	1,382,922	14,250,468	5,129,330	7,784,165	3,126,458	3,111,514	14,944	106,553			906	
6月	25,302,202	25,179,009	1,435,141	17,236,254	6,593,614	9,920,953	3,206,340	3,186,710	19,630	125,193			1,464	
7月	26,469,106	26,319,409	1,517,536	18,322,043	6,479,830	9,665,610	3,369,911	3,364,781	23,330	149,897			2,783	
8月	25,308,296	25,186,002	1,582,860	17,420,553	6,182,589	9,076,566	3,335,031	3,302,369	32,662	129,294			1,083	
9月	25,594,193	25,467,570	1,517,607	17,603,503	6,346,460	9,108,974	3,377,181	3,347,695	29,846	126,623			1,099	
10月	28,721,256	28,589,152	1,576,410	20,014,069	6,998,673	10,732,524	3,513,239	3,483,399	29,480	132,104			905	
11月	25,933,766	25,800,401	1,506,303	18,017,788	6,282,310	9,637,872	3,387,529	3,361,036	26,493	127,365			2,597	
12月	27,413,006	27,280,732	1,516,833	19,056,484	6,707,415	10,319,779	3,399,519	3,370,356	29,163	132,274			1,815	
令和3年 1月	23,944,353	23,816,979	1,426,630	16,414,348	5,975,995	8,744,138	3,224,334	3,201,875	22,459	127,390			3,571	
2月	25,507,088	25,382,228	1,388,660	17,844,447	6,182,119	9,921,258	3,146,081	3,119,590	26,491	124,860			541	
3月	29,708,466	29,560,324	1,549,957	20,923,444	7,086,923	11,597,372	3,481,088	3,449,617	31,471	148,142			1,369	
【特例退職被保険者(再掲)】														
平成30年度計	9,340,127	9,277,532	972,380	6,415,946	1,889,206	3,222,382	2,366,919	2,360,094	6,825	62,595			790	
令和元年度計	8,705,524	8,636,324	902,388	5,972,539	1,761,397	3,038,318	2,196,261	2,188,148	8,113	69,200			233	
令和2年度計	7,515,143	7,434,797	797,894	5,164,430	1,472,473	2,701,995	1,968,841	1,962,050	6,791	80,346			1,476	
令和2年 4月	568,351	562,309	64,492	397,696	100,121	223,828	161,002	160,129	873	6,042			0	
5月	527,026	521,471	63,626	364,289	93,556	198,422	158,924	158,419	505	5,555			74	
6月	651,431	645,068	65,701	445,494	133,873	228,634	161,792	161,444	348	6,363			146	
7月	663,907	656,041	70,521	453,441	132,079	234,962	173,833	173,275	658	7,866			783	

第 8 - 2 表 月別給付状況 (医療給付) - 日数【被保険者70歳未満】

	現物給付										現金給付	
	診療費										訪問看護 療養費	入院時食事・ 生活療養費
	日	日	入院		歯科	日	枚	入院時食事・生活療養費 (現金給付分除く)				
			内院外	内院				一般診療	歯科診療	回数		
＜健康保険計＞												
平成30年度計	446,544,494	446,075,089	26,774,814	306,379,075	112,921,200	160,117,479	60,001,559	59,484,927	516,632	469,405	31,854	
令和元年度計	452,734,978	452,190,177	26,985,799	310,319,821	114,884,557	164,127,987	60,384,834	59,869,850	514,984	544,801	34,967	
令和2年度計	424,157,616	423,459,849	25,198,861	287,309,422	110,951,566	151,105,145	57,043,017	56,576,856	466,161	697,767	36,117	
令和2年 4月	32,000,880	31,950,564	1,943,629	21,816,058	8,190,877	12,100,993	4,426,081	4,391,897	34,184	50,316	2,967	
5月	30,742,875	30,690,551	1,956,644	20,686,402	8,047,505	11,104,505	4,478,018	4,449,736	28,282	52,324	2,098	
6月	35,823,752	35,768,868	2,050,386	23,917,843	9,900,639	12,368,741	4,631,561	4,595,912	35,649	54,884	3,467	
7月	36,558,476	36,493,400	2,151,300	24,659,638	9,662,462	12,783,445	4,850,487	4,811,130	39,354	65,076	3,742	
8月	35,108,879	35,052,827	2,202,070	23,870,618	8,980,139	12,436,141	4,949,179	4,910,756	38,423	56,052	3,075	
9月	35,455,691	35,399,315	2,148,452	23,913,152	9,337,711	12,249,562	4,818,084	4,777,152	40,932	56,376	3,102	
10月	38,632,932	38,573,103	2,227,596	26,092,297	10,253,210	13,521,977	5,011,555	4,963,328	48,227	59,829	2,391	
11月	34,841,605	34,782,473	2,121,267	23,523,367	9,137,839	12,194,395	4,817,704	4,772,775	44,929	59,132	2,457	
12月	37,100,968	37,039,616	2,130,307	25,266,982	9,642,327	13,284,810	4,810,895	4,768,876	42,019	61,352	2,623	
令和3年 1月	33,904,140	33,746,011	2,057,197	22,870,261	8,818,553	11,979,232	4,680,860	4,642,482	38,378	58,259	5,639	
2月	34,797,669	34,739,571	2,003,327	23,676,045	9,060,199	12,650,803	4,574,576	4,536,192	38,384	58,098	2,305	
3月	39,289,749	39,223,950	2,206,688	27,016,759	10,000,105	14,430,541	4,994,017	4,956,617	37,400	66,199	2,351	
＜全国健康保険協会管掌健康保険＞												
【一般被保険者】												
平成30年度計	265,461,940	265,165,756	17,166,469	181,356,510	66,642,777	94,334,549	38,746,473	38,432,484	313,989	296,184	22,742	
令和元年度計	276,065,385	275,723,907	17,607,051	188,545,547	69,571,309	99,383,196	39,637,552	39,321,316	316,236	341,478	23,586	
令和2年度計	260,025,508	259,598,655	16,500,121	175,924,343	67,174,191	92,418,168	37,606,793	37,316,555	290,238	426,853	24,796	
令和2年 4月	19,912,825	19,881,527	1,279,147	13,568,438	5,033,942	7,489,301	2,932,465	2,911,011	21,454	31,298	2,539	
5月	18,979,290	18,947,129	1,287,504	12,783,288	4,876,337	6,830,489	2,965,205	2,946,784	18,421	32,161	1,741	
6月	22,131,557	22,097,236	1,352,338	14,777,970	5,966,927	7,825,397	3,075,240	3,052,550	22,667	34,321	2,469	
7月	22,514,350	22,475,074	1,409,794	15,183,749	5,881,331	7,856,403	3,200,262	3,176,055	24,207	39,276	2,558	
8月	21,379,595	21,346,098	1,435,768	14,547,680	5,362,650	7,573,014	3,247,637	3,224,040	23,597	39,747	2,448	
9月	21,748,485	21,714,154	1,403,292	14,663,655	5,647,207	7,522,669	3,168,065	3,143,463	24,602	34,331	2,367	
10月	23,626,296	23,589,737	1,451,790	15,942,804	6,195,143	8,261,594	3,288,870	3,259,410	29,460	36,559	1,728	
11月	21,309,138	21,273,177	1,385,139	14,353,855	5,534,183	7,447,304	3,166,764	3,138,565	28,199	35,961	1,234	
12月	22,623,364	22,585,361	1,383,450	15,384,606	5,817,305	8,116,626	3,147,802	3,123,144	24,658	38,003	2,225	
令和3年 1月	20,574,667	20,539,340	1,351,070	13,894,320	5,293,950	7,285,943	3,095,280	3,070,371	24,909	35,327	1,149	
2月	21,126,142	21,090,659	1,311,492	14,317,776	5,460,391	7,824,920	3,015,457	2,991,340	24,117	35,483	1,872	
3月	24,099,799	24,059,163	1,449,336	16,505,022	6,104,825	8,784,508	3,303,746	3,279,819	23,927	40,636	1,766	
【法第3条第2項被保険者】												
平成30年度計	38,845	38,829	2,218	27,401	9,215	14,248	4,953	4,877	81	16	0	
令和元年度計	35,759	35,772	2,134	24,251	9,387	13,252	4,821	4,765	56	-13	0	
令和2年度計	24,636	24,633	1,657	16,871	6,105	9,173	3,697	3,663	34	3	0	
令和2年 4月	2,034	2,034	94	1,408	532	797	205	205	0	0	0	
5月	1,885	1,885	242	1,203	440	691	635	612	23	0	0	
6月	1,932	1,932	102	1,343	487	784	268	268	0	0	0	
7月	1,922	1,922	116	1,290	514	718	266	266	0	0	0	
8月	1,957	1,957	105	1,357	490	721	169	169	0	0	0	
9月	2,001	2,001	116	1,407	478	756	235	231	4	0	0	
10月	2,204	2,201	135	1,508	558	794	331	327	4	3	0	
11月	2,037	2,037	100	1,411	526	745	206	206	0	0	0	
12月	2,111	2,111	137	1,515	459	809	257	257	0	0	0	
令和3年 1月	1,993	1,993	145	1,378	470	747	338	335	3	0	0	
2月	2,129	2,129	154	1,439	536	767	359	359	0	0	0	
3月	2,431	2,431	204	1,612	615	844	428	428	0	0	0	
＜組合管掌健康保険＞												
平成30年度計	181,043,709	180,870,504	9,606,132	124,995,164	46,269,208	65,768,682	21,250,133	21,047,571	202,562	173,205	9,112	
令和元年度計	176,633,834	176,430,498	9,376,614	121,750,023	45,303,861	64,731,539	20,742,461	20,543,769	198,692	203,336	11,381	
令和2年度計	164,107,472	163,836,561	8,697,080	111,368,208	43,771,270	58,677,804	19,432,527	19,256,630	175,899	270,911	11,321	
令和2年 4月	12,086,021	12,067,003	664,388	8,246,212	3,156,403	4,610,895	1,493,411	1,480,681	12,730	19,018	428	
5月	11,761,700	11,741,537	668,898	7,901,911	3,170,728	4,273,325	1,512,178	1,502,340	9,838	20,163	357	
6月	13,690,263	13,669,700	697,945	9,138,530	3,833,225	4,742,560	1,556,053	1,543,091	12,962	20,563	998	
7月	14,042,204	14,016,404	741,388	9,474,399	3,800,617	4,926,324	1,649,959	1,634,812	15,147	25,800	1,484	
8月	13,727,327	13,704,772	786,192	9,321,581	3,616,999	4,862,406	1,701,373	1,686,547	14,826	22,555	627	
9月	13,705,205	13,683,180	745,044	9,248,090	3,690,028	4,726,197	1,649,184	1,633,458	16,326	22,855	735	
10月	15,004,432	14,981,165	775,671	10,147,985	4,057,509	5,259,589	1,722,354	1,703,591	18,763	23,267	663	
11月	13,530,430	13,507,259	736,028	9,168,101	3,603,130	4,746,346	1,650,734	1,634,004	17,300	23,171	1,223	
12月	14,475,493	14,452,144	746,720	9,880,861	3,824,563	5,167,375	1,662,836	1,645,475	16,631	23,349	398	
令和3年 1月	13,227,480	13,204,678	705,982	8,974,563	3,524,133	4,692,542	1,585,242	1,571,776	13,466	22,802	3,390	
2月	13,669,398	13,646,783	691,681	9,355,830	3,599,272	5,025,116	1,558,760	1,544,493	14,267	22,615	433	
3月	15,187,519	15,161,956	757,146	10,510,145	3,894,665	5,645,189	1,689,843	1,676,370	13,473	25,563	585	
【特別退職被保険者(再掲)】												
平成30年度計	2,699,789	2,686,558	273,524	1,844,192	568,842	921,443	644,471	642,171	2,300	13,231	189	
令和元年度計	2,328,563	2,314,642	226,793	1,594,555	493,294	806,546	537,502	534,346	3,156	13,921	154	
令和2年度計	1,862,076	1,846,656	185,885	1,282,130	378,641	662,694	441,876	440,484	1,392	15,420	257	
令和2年 4月	148,630	147,311	15,097	104,382	27,832	57,350	36,029	35,870	159	1,319	0	
5月	136,307	135,043	15,156	94,128	25,759	50,321	36,516	36,443	73	1,264	-26	
6月	164,324	163,089	14,523	113,582	34,984	57,618	34,312	34,156	156	1,235	-36	
7月	168,044	166,308	17,132	114,716	34,460	58,557	40,448	40,379	69	1,736	477	
8月	151,090	149,809	16,093	104,216	29,500	53,929	38,266	38,162	104	1,281	0	
9月	157,733	156,581	15,379	108,440	32,762	54,916	36,221	36,116	105	1,152	0	
10月	170,787	169,586	16,817	117,459	35,310	59,922	39,180	39,030	350	1,171	0	
11月	152,710	151,388	15,297	104,102	31,989	52,627	36,564	36,373	191	1,322	0	
12月	161,706	160,303	15,403	111,389	33,511	57,946	36,610	36,572	38	1,403	0	
令和3年 1月	142,535	141,341	15,132	97,038	29,171	50,854	36,698	36,692	6	1,194	0	
2月	143,220	142,130	14,056	98,998	29,076	51,501	33,505	33,413	92	1,090	9	
3月	165,020	163,767	15,800	113,680	34,287	58,153	36,927	36,878	49	1,253	-167	
＜船員保険＞												

第8-3表 月別給付状況(医療給付)-日数【被扶養者70歳未満(未就学児除く)】

	現物給付										現金給付		
	診療費			薬剤支給	入院時食事・生活療養費 (現金給付分除く)					訪問看護 療養費	入院時食事・ 生活療養費		
	入院	入院外	歯科		一般診療	歯科診療							
	日	日	日	日	日	回	回	回	回	日	回		
<健康保険計>													
平成30年度計	280,021,775	278,272,701	21,042,944	194,269,749	62,960,008	100,453,211	50,198,054	49,887,291	310,763	1,749,074		28,447	
令和元年度計	274,228,503	272,243,572	20,361,048	189,172,752	62,709,772	98,837,668	48,523,757	48,214,731	309,026	1,984,931		27,355	
令和2年度計	241,032,915	238,684,193	18,152,839	162,496,498	58,034,856	84,746,075	44,192,015	43,920,785	271,230	2,348,722		26,991	
令和2年4月	16,868,892	16,695,420	1,423,782	11,239,933	4,031,705	6,262,144	3,493,161	3,474,799	18,362	173,472		2,389	
5月	16,244,633	16,074,559	1,451,318	10,824,830	3,798,411	5,816,250	3,556,589	3,545,597	10,992	190,074		1,562	
6月	20,228,073	20,032,266	1,476,842	13,592,328	4,963,096	6,899,249	3,582,313	3,570,017	12,296	175,807		3,191	
7月	21,240,400	21,020,893	1,562,251	14,470,954	4,987,688	7,314,474	3,778,813	3,759,523	19,000	219,507		1,694	
8月	20,302,407	20,116,911	1,658,679	13,646,972	4,811,260	6,770,944	4,013,004	3,975,339	37,665	185,496		2,818	
9月	20,380,149	20,185,126	1,546,021	13,733,297	4,905,808	6,864,349	3,740,651	3,714,337	26,314	195,023		2,181	
10月	22,662,695	22,457,097	1,588,490	15,427,779	5,440,828	7,978,539	3,838,438	3,816,177	22,261	205,598		2,175	
11月	20,334,346	20,140,396	1,520,594	13,688,548	4,931,254	7,046,408	3,701,343	3,681,812	19,331	193,950		2,822	
12月	21,165,302	20,961,823	1,532,218	14,168,155	5,261,450	7,405,172	3,723,270	3,699,338	23,932	203,479		2,985	
令和3年1月	18,061,258	17,869,137	1,448,831	11,949,365	4,470,941	6,188,158	3,554,801	3,535,762	19,039	192,121		1,275	
2月	19,562,023	19,373,432	1,378,443	13,356,253	4,638,736	7,316,603	3,393,631	3,369,004	24,627	188,591		1,586	
3月	23,982,737	23,757,133	1,565,370	16,930,084	5,783,879	8,883,795	3,816,201	3,779,080	37,121	225,804		2,303	
<全国健康保険協会管掌健康保険>													
【一般被保険者】													
平成30年度計	154,722,063	153,644,355	13,578,550	106,014,443	34,051,362	54,391,167	32,966,148	32,788,616	177,532	1,077,708		21,181	
令和元年度計	153,365,457	152,124,797	13,273,569	104,540,434	34,310,794	54,266,300	32,164,108	31,986,887	177,221	1,240,660		21,218	
令和2年度計	135,943,931	134,478,421	11,903,642	90,588,449	31,986,330	47,055,413	29,432,992	29,276,700	156,292	1,465,510		21,480	
令和2年4月	9,731,868	9,623,573	937,706	6,401,493	2,284,374	3,538,401	2,338,510	2,326,928	11,582	108,295		1,716	
5月	9,334,626	9,226,411	959,758	6,132,971	2,133,682	3,279,518	2,389,772	2,382,837	9,935	108,215		1,159	
6月	11,476,998	11,355,502	973,508	7,653,702	2,728,292	3,876,430	2,399,129	2,391,948	7,186	121,498		2,893	
7月	11,972,157	11,839,150	1,025,181	8,071,864	2,742,005	4,065,422	2,520,556	2,509,291	11,865	133,007		1,034	
8月	11,480,043	11,364,776	1,084,577	7,621,089	2,659,110	3,776,168	2,667,339	2,646,257	12,817	115,267		2,476	
9月	11,471,946	11,350,356	1,012,310	7,647,415	2,690,631	3,829,978	2,488,205	2,473,514	14,691	121,590		1,920	
10月	12,752,198	12,622,945	1,038,855	8,592,808	2,991,282	4,435,212	2,549,028	2,536,405	12,623	129,253		2,009	
11月	11,437,092	11,315,616	995,810	7,608,806	2,711,000	3,910,264	2,459,436	2,448,136	11,300	121,476		1,798	
12月	11,868,677	11,741,181	999,199	7,861,311	2,880,671	4,103,477	2,466,469	2,453,044	13,425	127,496		1,885	
令和3年1月	10,196,605	10,076,528	956,103	6,660,451	2,459,972	3,439,536	2,380,492	2,368,986	11,506	120,879		1,251	
2月	10,910,235	10,792,006	903,123	7,343,942	2,544,941	3,379,495	2,254,622	2,240,661	13,861	118,229		1,532	
3月	13,311,486	13,170,379	1,017,512	8,992,497	3,160,370	4,821,522	2,519,434	2,498,692	20,742	141,107		1,807	
【法第3条第2項被保険者】													
平成30年度計	17,420	17,261	1,163	12,091	4,007	6,566	2,949	2,845	4	159		0	
令和元年度計	16,314	16,129	1,792	10,710	3,687	9,925	4,288	4,284	4	185		0	
令和2年度計	12,022	11,818	975	7,832	3,011	4,321	2,551	2,319	232	204		0	
令和2年4月	867	851	53	605	193	332	141	139	2	16		0	
5月	767	766	66	496	192	279	178	178	0	13		0	
6月	979	954	72	648	244	352	161	161	0	15		0	
7月	1,001	982	74	661	247	370	175	169	6	19		0	
8月	1,010	995	120	622	253	332	262	246	16	21		0	
9月	1,056	1,035	84	682	269	317	198	184	14	15		0	
10月	1,202	1,186	127	775	284	399	440	349	91	17		0	
11月	1,073	1,056	137	647	272	337	383	293	90	16		0	
12月	1,088	1,065	62	706	297	405	163	150	13	23		0	
令和3年1月	916	901	88	580	233	336	202	202	0	15		0	
2月	954	940	51	636	253	412	137	137	0	14		0	
3月	1,109	1,089	41	774	274	450	111	111	0	20		0	
<組合管掌健康保険>													
平成30年度計	125,282,292	124,611,085	7,463,231	88,243,215	28,904,639	46,055,478	17,229,057	17,095,830	133,227	671,207		7,286	
令和元年度計	120,846,732	120,102,646	7,085,747	84,621,608	28,395,291	44,565,443	16,355,361	16,223,560	131,801	744,086		6,137	
令和2年度計	105,076,962	104,193,954	6,248,222	71,900,217	26,045,515	37,686,341	14,756,472	14,641,760	114,706	883,008		5,511	
令和2年4月	7,136,157	7,070,996	486,023	4,837,835	1,747,138	2,723,411	1,154,510	1,147,732	6,778	65,161		673	
5月	6,909,240	6,847,394	491,494	4,691,363	1,664,537	2,536,453	1,166,639	1,162,582	4,075	61,846		403	
6月	8,750,096	8,675,800	503,262	5,937,978	2,234,560	3,022,477	1,183,023	1,177,907	5,116	74,296		298	
7月	9,267,242	9,180,761	536,996	6,398,329	2,245,436	3,248,682	1,257,882	1,250,063	7,819	86,481		660	
8月	8,321,354	8,251,140	573,982	6,025,261	2,151,697	2,994,444	1,345,409	1,328,836	16,567	70,214		342	
9月	8,907,147	8,833,735	533,826	6,085,200	2,214,689	3,034,054	1,252,448	1,240,639	11,809	73,412		281	
10月	9,909,295	9,832,966	549,508	6,834,196	2,449,262	3,542,928	1,288,970	1,279,423	9,547	76,329		166	
11月	8,896,181	8,823,724	524,647	6,079,095	2,219,982	3,135,807	1,241,524	1,233,383	8,141	72,457		1,024	
12月	9,295,537	9,219,577	532,957	6,306,138	2,380,482	3,301,290	1,256,638	1,246,144	10,949	75,960		1,100	
令和3年1月	7,863,737	7,791,710	492,640	5,288,334	2,010,736	2,748,286	1,174,107	1,166,574	7,533	70,227		24	
2月	8,650,834	8,580,486	475,269	6,011,675	2,093,542	3,336,696	1,138,872	1,128,206	10,666	72,348		64	
3月	10,670,142	10,585,665	547,817	7,404,813	2,633,035	4,061,813	1,296,656	1,280,277	16,379	84,477		496	
【特例退職被保険者(再掲)】													
平成30年度計	3,042,369	3,016,076	291,419	2,082,710	641,947	1,068,680	740,491	738,415	2,076	26,293		274	
令和元年度計	2,721,335	2,693,781	256,208	1,862,803	574,770	968,466	657,297	655,325	1,972	27,554		-26	
令和2年度計	2,190,624	2,161,186	219,413	1,492,675	449,098	800,798	571,253	569,390	1,863	29,438		497	
令和2年4月	164,620	162,452	18,252	114,451	29,749	66,740	48,063	47,798	265	2,168		0	
5月	153,067	150,944	18,074	104,988	27,882	59,123	47,753	47,580	173	2,123		65	
6月	192,824	190,373	18,927	130,177	41,269	68,484	49,307	49,331	-24	2,451		111	
7月	195,834	192,938	18,976	132,591	41,371	70,550	48,869	48,629	240	2,896		-75	
8月	173,717	171,237	18,342	118,940	33,955	63,953	47,493	47,231	262	2,480		0	
9月	189,260	185,823	18,499	128,244	39,080	67,229	47,837	47,727	210	2,437		0	
10月	205,022	202,577	19,498	139,520	43,559	72,017	50,439	50,305	134	2,445		0	
11月	184,856	182,457	18,491										

第8-4表 月別給付状況(医療給付)-日数【未就学児】

	現物給付										現金給付							
	診療費									薬剤支給 枚	入院時食事・生活療養費 (現金給付分除く)		訪問看護 療養費	入院時食事・ 生活療養費				
	日	日	入院	入院外	歯科	日	日	一般診療	歯科診療		日	日						
<健康保険計>																		
平成30年度計	94,097,437	93,596,117	5,305,347	79,377,727	8,913,043	50,750,496	9,319,800	9,293,828	25,974	501,320	5,079							
令和元年度計	89,550,489	88,991,840	5,120,093	75,195,508	8,676,239	48,317,030	8,951,215	8,925,319	25,897	558,649	4,846							
令和2年度計	62,445,686	61,808,167	4,020,249	49,820,359	7,967,559	31,985,752	7,074,578	7,050,105	24,473	637,519	3,983							
令和2年 4月	4,115,120	4,069,839	279,475	3,388,815	401,549	2,278,017	490,325	488,741	1,584	45,281	333							
5月	3,581,561	3,539,931	323,817	2,776,451	439,663	1,684,834	565,939	564,405	1,534	41,630	229							
6月	4,747,515	4,695,310	344,236	3,704,142	646,932	2,248,495	596,895	594,542	2,153	52,205	445							
7月	5,243,371	5,182,812	342,512	4,183,603	654,497	2,636,462	593,199	596,159	2,040	60,959	298							
8月	4,538,860	4,489,468	347,259	3,498,985	643,224	2,129,282	606,611	605,312	1,299	49,392	382							
9月	4,901,807	4,848,918	343,141	3,833,080	672,697	2,367,977	597,729	595,144	2,585	52,889	314							
10月	6,509,026	6,453,280	356,815	5,339,595	756,870	3,538,256	624,050	622,023	2,027	55,746	308							
11月	5,984,145	5,931,499	355,804	4,870,831	704,864	3,205,487	632,217	629,847	2,270	52,646	498							
12月	6,183,218	6,127,834	333,229	5,019,740	774,865	3,372,163	595,363	593,458	1,905	55,384	494							
令和3年 1月	4,739,974	4,686,605	330,342	3,670,291	685,972	2,307,990	590,562	588,328	2,234	53,369	182							
2月	5,356,526	5,302,672	311,024	4,277,061	714,587	2,795,101	554,751	552,732	2,019	53,854	226							
3月	6,544,383	6,480,199	352,595	5,255,765	871,839	3,421,698	622,137	619,414	2,723	64,164	274							
<全国健康保険協会管掌健康保険>																		
【一般被保険者】																		
平成30年度計	50,307,745	50,047,213	2,946,084	42,317,750	4,783,379	26,877,453	5,156,959	5,142,459	14,500	260,532	3,301							
令和元年度計	48,441,100	48,150,194	2,888,572	40,568,264	4,693,358	25,886,352	5,033,189	5,017,902	15,287	290,906	3,317							
令和2年度計	33,997,477	33,670,672	2,244,622	27,104,602	4,321,448	17,347,387	3,941,688	3,927,662	14,026	326,805	2,879							
令和2年 4月	2,338,774	2,315,636	157,756	1,930,270	227,610	1,296,781	275,057	274,268	789	23,138	202							
5月	1,988,036	1,966,141	178,574	1,543,068	243,499	937,975	312,728	311,852	876	21,895	152							
6月	2,621,371	2,594,250	193,183	2,053,419	347,648	1,252,853	333,311	332,014	1,287	27,121	402							
7月	2,836,303	2,806,124	191,174	2,258,992	355,958	1,413,286	333,728	332,579	1,150	30,179	137							
8月	2,475,883	2,450,438	192,554	1,910,769	347,115	1,162,339	335,138	334,355	783	25,445	311							
9月	2,658,887	2,631,487	189,867	2,078,239	363,381	1,281,537	331,051	329,485	1,566	27,400	256							
10月	3,509,733	3,480,969	196,300	2,873,465	411,204	1,893,875	342,375	341,250	1,125	28,764	270							
11月	3,216,459	3,189,399	197,958	2,609,212	382,229	1,707,863	351,458	350,102	1,356	27,060	257							
12月	3,330,488	3,301,988	184,309	2,700,645	417,034	1,808,496	330,037	328,998	1,039	28,500	252							
令和3年 1月	2,586,189	2,559,313	187,237	2,001,830	370,246	1,258,944	333,854	332,652	1,202	26,876	176							
2月	2,893,795	2,866,189	174,814	2,304,798	386,557	1,498,101	309,815	308,676	1,139	27,826	211							
3月	3,541,559	3,508,758	199,896	2,839,895	468,967	1,835,337	353,136	351,432	1,704	32,801	253							
【法第3条第2項被保険者】																		
平成30年度計	2,787	2,787	365	2,044	378	1,259	925	86	64	0	0							
令和元年度計	2,434	2,434	300	1,807	327	1,205	755	75	0	0	0							
令和2年度計	1,490	1,490	117	1,132	241	776	239	239	0	0	0							
令和2年 4月	82	82	8	57	17	49	19	19	0	0	0							
5月	100	100	7	68	25	35	21	21	0	0	0							
6月	105	105	0	86	19	60	0	0	0	0	0							
7月	127	127	26	84	17	64	61	64	0	0	0							
8月	114	114	9	80	15	52	39	39	0	0	0							
9月	137	137	34	82	21	55	55	55	0	0	0							
10月	161	161	0	141	20	108	0	0	0	0	0							
11月	147	147	6	119	22	87	9	9	0	0	0							
12月	137	137	13	106	18	65	26	26	0	0	0							
令和3年 1月	109	109	4	91	14	59	9	9	0	0	0							
2月	123	123	0	96	27	58	0	0	0	0	0							
3月	148	148	0	122	26	84	0	0	0	0	0							
<組管管掌健康保険>																		
平成30年度計	43,786,905	43,546,117	2,358,896	37,057,933	4,129,286	23,871,784	4,161,916	4,150,506	11,410	240,788	1,778							
令和元年度計	41,106,955	40,839,212	2,231,221	34,625,437	3,982,554	22,429,473	3,917,271	3,906,661	10,610	267,743	1,529							
令和2年度計	28,446,719	28,136,005	1,775,510	22,714,625	3,645,870	14,637,589	3,132,651	3,122,204	10,447	310,714	1,104							
令和2年 4月	1,776,264	1,754,121	121,711	1,458,488	173,922	981,187	215,249	214,454	795	22,143	131							
5月	1,593,425	1,573,690	144,236	1,233,315	196,139	746,824	253,190	252,532	19,735	77								
6月	2,126,039	2,100,955	151,053	1,650,637	299,265	995,582	263,384	262,528	856	25,084	43							
7月	2,407,141	2,376,361	151,312	1,926,527	298,522	1,223,112	264,410	263,520	890	30,780	161							
8月	2,062,853	2,039,916	154,686	1,583,136	236,094	966,891	271,434	270,916	516	23,947	71							
9月	2,242,783	2,217,294	153,240	1,755,495	309,295	1,086,385	266,623	265,804	1,019	25,489	58							
10月	2,999,132	2,972,150	160,515	2,465,989	345,646	1,644,273	281,675	280,773	1,072	26,982	38							
11月	2,767,539	2,741,953	157,840	2,261,500	322,613	1,497,537	280,750	279,736	1,014	25,586	241							
12月	2,852,593	2,825,709	148,907	2,318,989	357,813	1,563,602	265,300	264,434	866	26,884	242							
令和3年 1月	2,153,676	2,127,183	143,101	1,668,370	315,712	1,048,987	256,699	255,667	1,032	26,423	6							
2月	2,462,608	2,436,380	136,210	1,972,167	328,003	1,296,942	244,936	244,056	860	26,228	15							
3月	3,002,656	2,971,293	152,699	2,415,748	402,846	1,586,267	269,001	267,982	1,019	31,363	21							
【特別退職被保険者(再掲)】																		
平成30年度計	2,000	2,000	158	1,603	239	1,058	291	291	0	0	0							
令和元年度計	1,431	1,431	75	1,173	183	764	100	100	0	0	0							
令和2年度計	907	907	15	737	155	487	13	13	0	0	0							
令和2年 4月	38	38	0	34	4	25	0	0	0	0	0							
5月	54	54	0	40	9	27	0	0	0	0	0							
6月	82	82	0	68	14	35	0	0	0	0	0							
7月	70	70	0	57	13	37	0	0	0	0	0							
8月	93	74	0	67	7	39	0	0	0	19	0							
9月	69	62	0	51	11	37	0	0	0	7	0							
10月	88	110	4	88	18	55	6	6	0	-12	0							
11月	70	77	0	61	16	44	0	0	0	-7	0							
12月	79	86	0	77	9	62	0	0	0	-7	0							
令和3年 1月	54	54	0	45	9	28	0	0	0	0	0							
2月	78	78	0	59	19	37	0	0	0	0	0							
3月	122	122	6	90	26	61	7	7	0	0	0							
<船員保険>																		
平成30年度計	168,149	167,562	11,884	138,070	17,608	89,846	22,847	22,828	19	587	0							
令和元年度計	163,174	162,244	10,687	134,063	17,494	87,676	18,451	18,433	18	930	0							
令和2年度計	118,061	116,690	8,543	91,965	16,182	59,087	14,906	14,896	10	1,371	0							
令和2年 4月	8,353	8,239	445	6,774	1,020	4,615	580	580	0	114	0							
5月	6,934	6,836	552	5,308	976	3,246	1,096	1,096	0	98	0							
6月	9,266	9,165	724	7,081	1,360	4,405	1,414	1,414	0	101	0							
7月	9,604	9,487	712	7,407	1,368	4,642	1,064	1,064	0	117	0							
8月	8,474	8,357	660	6,433	1,264	3,944	1,134	1,130	4	117	0							
9月	9,163	9,017	812	6,919	1,286	4,228	1,448	1,448	0	146	0							

第8-5表 月別給付状況(医療給付)-日数【70歳以上一般所得者】

	現物給付										現金給付					
	日	診療費					薬剤支給 枚	入院時食事・生活療養費 (現金給付分除く)			訪問看護 療養費	入院時食事・ 生活療養費				
		入院	入院外	歯科				一般診療	歯科診療							
<健康保険計>																
平成30年度計	28,701,426	28,563,074	3,881,879	19,957,578	4,723,623	9,871,225	9,628,203	9,605,599	22,605	138,352	5,493					
令和元年度計	31,214,301	31,042,706	4,188,421	21,615,590	5,238,695	10,872,881	10,354,610	10,325,900	28,710	171,595	5,954					
令和2年度計	31,672,573	31,449,982	4,200,824	21,995,666	5,253,492	11,333,843	10,414,737	10,389,203	25,534	222,591	6,941					
令和2年4月	2,359,976	2,343,968	324,429	1,653,557	365,982	898,686	811,026	808,412	2,614	16,008	575					
5月	2,226,448	2,209,926	323,080	1,547,786	339,060	812,991	811,673	810,148	1,525	16,522	408					
6月	2,630,996	2,613,292	334,964	1,829,082	449,246	923,864	830,951	829,135	1,816	17,704	761					
7月	2,685,047	2,664,589	348,443	1,868,378	447,768	952,724	863,809	861,604	2,205	20,458	696					
8月	2,520,031	2,502,525	351,310	1,755,750	395,465	908,615	871,193	868,615	2,578	17,506	630					
9月	2,662,536	2,644,600	345,306	1,857,898	441,396	942,568	849,348	846,956	2,392	17,936	562					
10月	2,923,268	2,904,577	368,489	2,041,633	494,455	1,028,772	903,969	901,695	2,274	18,691	509					
11月	2,673,249	2,654,179	360,184	1,835,648	458,347	928,960	890,767	888,406	2,361	19,070	491					
12月	2,828,703	2,809,117	361,172	1,967,820	480,125	1,027,837	893,300	890,953	2,347	19,586	599					
令和3年1月	2,525,661	2,506,276	357,913	1,731,002	417,361	905,973	890,074	888,289	1,785	19,587	576					
2月	2,596,255	2,577,758	343,105	1,795,503	439,430	927,185	852,245	850,649	1,596	18,677	476					
3月	3,040,403	3,019,355	382,429	2,112,069	524,857	1,075,668	946,382	944,341	2,041	21,048	658					
<全国健康保険協会管掌健康保険>																
【一般被保険者】																
平成30年度計	22,385,586	22,279,575	3,089,800	15,554,132	3,635,643	7,669,080	7,665,927	7,647,346	18,581	106,011	4,701					
令和元年度計	24,779,716	24,647,710	3,374,709	17,155,335	4,117,666	8,616,300	8,354,489	8,330,594	23,895	132,006	5,236					
令和2年度計	25,442,669	25,272,676	3,432,385	17,657,484	4,182,807	9,081,448	8,509,783	8,488,273	21,510	169,993	5,877					
令和2年4月	1,902,321	1,890,060	264,188	1,331,340	294,532	719,462	659,536	657,222	2,314	12,261	530					
5月	1,796,421	1,783,652	264,215	1,247,452	271,985	652,272	664,035	662,672	1,363	12,769	357					
6月	2,110,949	2,097,331	273,635	1,467,152	356,544	677,985	676,419	676,419	1,466	13,618	479					
7月	2,154,419	2,138,876	283,760	1,489,546	355,570	782,929	701,984	700,252	1,732	15,543	396					
8月	2,027,395	2,014,136	286,332	1,412,306	315,498	729,722	709,179	707,195	1,984	13,259	594					
9月	2,134,786	2,121,282	280,988	1,489,866	350,428	754,774	691,625	689,529	2,096	13,504	525					
10月	2,345,875	2,331,367	299,908	1,637,944	393,515	824,882	735,177	733,200	1,977	14,508	477					
11月	2,145,376	2,131,109	294,205	1,472,855	364,049	744,952	727,494	725,506	1,988	14,267	400					
12月	2,268,283	2,253,417	295,404	1,576,812	381,201	823,541	731,699	729,558	2,141	14,866	537					
令和3年1月	2,029,798	2,015,145	294,100	1,389,371	331,674	725,896	732,414	730,862	1,552	14,653	451					
2月	2,085,084	2,070,927	281,843	1,438,810	349,774	742,048	701,143	699,876	1,267	14,557	454					
3月	2,441,962	2,425,774	313,707	1,694,030	418,037	861,274	777,612	775,982	1,630	16,188	482					
<法第3条第2項被保険者>																
平成30年度計	5,558	5,558	637	4,101	820	1,939	1,475	1,475	0	0	0					
令和元年度計	5,672	5,633	656	4,104	873	2,237	1,519	1,519	0	39	0					
令和2年度計	5,041	5,034	724	3,582	728	1,903	1,903	1,903	0	7	0					
令和2年4月	459	452	78	324	50	179	223	223	0	7	0					
5月	375	375	29	304	42	163	87	87	0	0	0					
6月	383	366	35	292	56	162	68	68	0	0	0					
7月	366	366	39	276	51	149	107	107	0	0	0					
8月	383	383	38	253	57	145	192	192	0	0	0					
9月	356	356	33	261	62	158	73	73	0	0	0					
10月	460	460	97	294	69	173	231	231	0	0	0					
11月	459	459	143	255	61	142	371	371	0	0	0					
12月	409	409	34	299	76	163	98	98	0	0	0					
令和3年1月	400	400	6	322	72	155	9	9	0	0	0					
2月	480	480	61	359	60	153	174	174	0	0	0					
3月	511	511	96	343	72	161	270	270	0	0	0					
<組合管掌健康保険>																
平成30年度計	6,310,282	6,277,941	791,436	4,399,345	1,087,160	2,200,206	1,960,801	1,956,777	4,024	32,341	782					
令和元年度計	6,428,913	6,389,363	813,056	4,456,151	1,120,156	2,254,344	1,998,602	1,993,787	4,815	39,550	718					
令和2年度計	6,224,863	6,172,272	767,715	4,334,600	1,069,957	2,250,492	1,903,051	1,899,027	4,024	52,591	1,064					
令和2年4月	457,196	453,456	60,163	321,893	71,400	179,045	151,267	150,967	300	3,740	45					
5月	429,652	425,899	58,836	300,030	67,033	160,556	147,571	147,409	162	3,753	51					
6月	519,664	515,578	61,294	361,638	92,646	183,796	152,978	152,628	350	4,086	89					
7月	530,262	525,347	64,844	368,556	92,147	189,646	161,718	161,245	473	4,915	298					
8月	492,253	488,006	64,905	343,191	79,910	178,748	161,822	161,226	584	4,247	36					
9月	527,394	522,962	64,285	367,775	90,906	197,636	157,650	157,354	296	4,432	37					
10月	576,933	572,750	68,484	403,395	100,871	203,717	168,561	168,264	297	4,183	32					
11月	527,414	522,611	65,836	362,538	94,237	183,866	162,902	162,529	373	4,803	91					
12月	560,011	555,291	65,734	390,709	98,848	204,133	161,503	161,297	206	4,720	62					
令和3年1月	495,463	490,731	63,807	341,309	85,615	180,132	157,651	157,418	233	4,732	125					
2月	510,691	506,571	61,101	355,874	89,596	184,984	150,928	150,599	329	4,120	22					
3月	597,930	593,070	68,626	417,696	106,748	214,233	168,500	168,089	411	4,860	176					
<特例退職被保険者(再掲)>																
平成30年度計	2,216,012	2,201,163	262,403	1,530,976	407,784	757,814	638,544	636,860	1,684	14,849	212					
令和元年度計	2,199,991	2,181,594	265,249	1,509,412	406,933	757,018	638,262	636,485	1,777	18,397	68					
令和2年度計	2,078,578	2,055,273	244,782	1,433,386	377,105	740,488	600,341	599,076	1,263	23,305	445					
令和2年4月	154,928	153,266	19,613	108,455	25,198	59,900	49,107	49,000	107	1,662	0					
5月	143,018	141,583	19,312	98,798	23,473	52,878	47,998	47,906	92	1,435	23					
6月	175,781	173,914	19,831	120,584	33,499	60,700	48,661	48,593	68	1,867	44					
7月	177,003	175,035	20,563	121,970	32,502	62,659	50,965	50,841	124	1,968	230					
8月	161,723	159,740	20,339	111,672	27,729	57,850	50,537	50,324	213	1,983	0					
9月	177,447	175,298	20,217	122,844	32,237	62,031	48,891	48,787	104	2,149	0					
10月	192,125	190,170	21,444	133,210	35,518	66,549	51,419	51,267	152	1,955	0					
11月	176,286	174,095	20,717	120,160	33,218	60,520	49,850	49,809	41	2,191	0					
12月	187,036	184,954	20,998	129,044	34,912	66,817	50,892	50,859	33	2,082	0					
令和3年1月	165,498	163,588	20,415	112,836	30,337	59,431	50,152	50,092	60	1,910	0					
2月	169,318	167,465	19,556	116,555	31,354	60,756	48,889	48,709	180	1,853	4					
3月	198,415	196,165	21,777	137,258	37,130	70,397	52,980	52,891	89	2,250	144					
<船員保険>																
平成30年度計	71,059	70,852	11,053	50,030	9,769	25,024	28,015	27,884	131	207	0					
令和元年度計	76,262	75,960	11,534	53,715	10,711	27,212	29,028	29,028	0	302	0					
令和2年度計	79,170	78,746	13,635	54,127	10,984	28,283	34,249	34,144	105	424	4					
令和2年4月	6,025	5,985	1,051	4,102	832	2,291	2,623	2,623	0	40	0					
5月	5,902	5,863	1,008													

第 8 - 6 表 月別給付状況(医療給付) - 日数【70歳以上現役並み所得者】

	現物給付												現金給付			
	診療費										薬剤支給		入院時食事・生活療養費 (現金給付分除く)		訪問看護 療養費	入院時食事・ 生活療養費
	日	日	入院	入院外	歯科	枚	回	回	一般診療	歯科診療	回	回	日	回		
＜健康保険計＞	平成30年度計	7,982,428	7,946,896	858,566	5,597,250	1,491,081	2,785,189	2,011,429	2,005,901	5,528	35,532	1,095				
	令和元年度計	9,065,950	9,022,963	981,757	6,329,197	1,712,009	3,204,667	2,309,948	2,301,104	8,844	42,987	1,219				
	令和2年度計	9,127,554	9,070,518	978,851	6,391,507	1,700,160	3,306,597	2,338,476	2,329,202	9,274	57,036	1,590				
	令和2年4月	683,693	679,005	75,033	485,492	118,480	267,267	181,086	180,247	839	4,688	116				
	5月	653,790	649,409	75,998	460,796	112,615	245,037	183,516	182,903	613	4,381	92				
	6月	774,732	770,381	79,631	541,507	149,243	274,821	190,475	189,541	934	4,351	175				
	7月	793,830	788,169	84,672	555,356	148,141	282,977	200,927	200,132	795	5,861	247				
	8月	732,884	728,180	84,004	513,998	130,178	286,184	200,144	199,733	411	4,704	129				
	9月	754,819	750,166	79,480	528,482	142,204	268,084	187,786	186,902	884	4,653	112				
	10月	822,028	817,280	82,651	578,742	155,887	293,125	193,395	192,399	996	4,748	98				
	11月	753,032	748,100	82,194	521,768	144,138	265,195	195,272	194,387	885	4,932	97				
	12月	804,786	800,145	82,043	564,905	153,197	295,835	194,549	193,991	558	4,641	117				
	令和3年1月	725,920	721,432	81,065	504,714	135,653	263,316	196,500	195,972	528	4,488	116				
	2月	749,353	744,699	80,920	521,526	142,253	270,326	195,527	194,806	721	4,654	100				
	3月	878,697	873,552	91,160	614,221	168,171	314,430	219,299	218,189	1,110	5,155	191				
	＜全国健康保険協会管掌健康保険＞ 【一般被保険者】	平成30年度計	5,579,530	5,555,717	619,224	3,916,993	1,019,500	1,949,521	1,453,334	1,449,475	3,859	23,813	889			
		令和元年度計	6,451,779	6,422,014	716,790	4,506,860	1,198,364	2,285,080	1,689,760	1,683,449	6,311	29,765	1,057			
		令和2年度計	6,574,181	6,533,747	717,756	4,609,567	1,206,424	2,380,814	1,715,054	1,709,125	5,929	40,434	1,186			
		令和2年4月	500,955	497,536	55,552	355,731	86,253	194,049	133,711	133,311	400	3,419	107			
		5月	478,534	475,209	56,540	336,947	81,722	178,030	136,836	136,252	384	3,325	74			
6月		558,592	555,405	58,044	392,046	105,325	199,243	139,573	138,985	588	3,187	139				
7月		571,573	567,633	61,476	401,124	105,033	204,129	145,385	144,991	394	3,940	82				
8月		528,385	525,012	60,909	371,614	92,489	192,107	145,145	144,893	252	3,373	122				
9月		543,155	539,747	58,069	380,799	100,879	193,322	136,910	136,262	648	3,408	104				
10月		590,564	587,159	60,419	416,238	110,502	211,108	141,716	141,051	665	3,405	92				
11月		540,830	537,246	60,242	375,214	101,790	190,879	143,653	143,003	650	3,584	79				
12月		575,414	572,134	59,528	405,118	107,488	212,456	141,307	140,985	622	3,280	104				
令和3年1月		521,913	518,781	59,965	362,942	95,854	189,125	145,865	145,532	333	3,152	90				
2月		535,798	532,693	59,521	372,626	100,547	192,806	142,942	142,570	372	3,105	93				
3月		628,468	625,212	67,491	439,179	118,542	224,560	162,211	161,290	921	3,256	100				
【法第3条第2項被保険者】		平成30年度計	---	---	---	---	---	---	---	---	---	---	---			
		令和元年度計	---	---	---	---	---	---	---	---	---	---	---			
		令和2年度計	---	---	---	---	---	---	---	---	---	---	---			
		令和2年4月	---	---	---	---	---	---	---	---	---	---	---			
		5月	---	---	---	---	---	---	---	---	---	---	---			
	6月	---	---	---	---	---	---	---	---	---	---	---				
	7月	---	---	---	---	---	---	---	---	---	---	---				
	8月	---	---	---	---	---	---	---	---	---	---	---				
	9月	---	---	---	---	---	---	---	---	---	---	---				
	10月	---	---	---	---	---	---	---	---	---	---	---				
	11月	---	---	---	---	---	---	---	---	---	---	---				
	12月	---	---	---	---	---	---	---	---	---	---	---				
	令和3年1月	---	---	---	---	---	---	---	---	---	---	---				
	2月	---	---	---	---	---	---	---	---	---	---	---				
	3月	---	---	---	---	---	---	---	---	---	---	---				
＜組合管掌健康保険＞	平成30年度計	2,402,898	2,391,179	239,341	1,680,257	471,581	835,668	558,095	556,426	1,669	11,719	206				
	令和元年度計	2,614,171	2,600,949	264,967	1,822,337	513,645	919,587	620,188	617,655	2,533	13,222	162				
	令和2年度計	2,553,373	2,536,771	261,095	1,761,940	483,736	925,783	623,422	620,077	3,345	16,602	404				
	令和2年4月	182,738	181,469	19,481	129,761	32,227	73,218	47,375	46,936	439	1,269	9				
	5月	175,256	174,200	19,458	123,849	30,893	67,007	46,880	46,651	229	1,056	18				
	6月	216,140	214,976	21,587	149,471	43,918	76,578	50,902	50,556	346	1,164	36				
	7月	222,257	220,536	23,196	154,232	43,108	78,848	55,542	55,141	401	1,721	165				
	8月	204,499	203,166	23,095	142,384	37,889	74,077	54,989	54,840	159	1,331	7				
	9月	211,684	210,419	21,411	147,639	41,355	74,782	50,876	50,640	236	1,245	6				
	10月	231,464	230,121	22,232	162,504	45,385	82,017	51,679	51,348	331	1,343	8				
	11月	212,202	210,854	21,952	146,554	42,348	74,316	51,619	51,384	235	1,348	18				
	12月	229,372	228,011	22,515	159,787	45,709	83,379	53,242	53,006	236	1,361	13				
	令和3年1月	204,007	202,671	21,100	141,772	39,799	74,191	50,635	50,440	195	1,336	26				
	2月	213,555	212,008	21,399	148,901	41,706	77,520	52,585	52,236	349	1,549	7				
	3月	250,219	248,340	23,669	175,042	49,629	89,870	57,088	56,899	189	1,879	91				
【特例退職被保険者(再掲)】	平成30年度計	1,379,957	1,371,735	144,876	956,465	270,394	473,387	343,122	342,357	765	8,222	115				
	令和元年度計	1,454,204	1,444,876	154,063	1,004,596	286,217	504,524	363,100	361,892	1,208	9,328	37				
	令和2年度計	1,382,958	1,370,775	147,799	955,502	267,474	497,528	355,358	353,085	2,273	12,183	277				
	令和2年4月	100,135	99,242	11,530	70,374	17,338	39,813	27,803	27,461	342	893	0				
	5月	94,580	93,847	11,079	66,335	16,433	36,073	26,657	26,490	167	733	12				
	6月	118,420	117,610	12,420	81,083	24,107	41,797	29,512	29,364	148	810	27				
	7月	122,956	121,690	13,850	84,107	23,733	43,159	33,651	33,426	225	1,266	151				
	8月	111,057	110,066	13,406	76,385	20,275	39,778	32,041	31,899	142	991	0				
	9月	114,396	113,406	11,873	79,084	22,449	40,137	28,552	28,395	154	990	0				
	10月	125,457	124,441	12,468	87,299	24,674	44,014	28,582	28,697	185	1,018	0				
	11月	115,013	114,036	12,265	78,708	23,063	39,823	29,130	28,900	230	977	0				
	12月	123,548	122,536	12,682	85,032	24,822	44,382	30,690	30,515	175	1,012	0				
	令和3年1月	109,492	108,516	11,821	75,127	21,568	39,591	28,547	28,422	125	976	0				
	2月	113,776	112,718	11,633	78,839	22,246	41,144	28,858	28,614	244	1,058	3				
	3月	134,128	132,667	12,772	93,129	26,766	47,817	31,035	30,899	136	1,461	84				
＜船員保険＞	平成30年度計	27,761	27,683	4,158	19,127	4,398	9,644	10,017	10,017	0	78	0				
	令和元年度計	36,049	35,950	5,220	24,993	5,737	12,733	12,855	12,855	0	99	0				
	令和2年度計	39,684	39,320	5,638	27,346	6,336	14,395	13,401	13,401	0	364	1				
	令和2年4月	3,054	3,051	524	2,085	442	1,092	1,239	1,239	0	3	0				
	5月	2,865	2,865	416	2,028	421	1,067	1,015	1,015	0	0	0				
	6月	3,262	3,260	425	2,328	507	1,158	955	955	0	2	0				
	7月	3,367	3,319	454	2,357	508	1,213	1,095	1,095	0	48	0				
	8月	2,896	2,876	331	2,056	489	1,091	763	763	0	20	0				
	9月	2,989	2,957	315	2,139	503	1,137	744	744	0	32	0				
	10月	3,694	3,690	455	2,614	621	1,329	1,048	1,048	0	4	0				
	11月	3,458	3,356	538	2,209	538	1,200	1,329	1,329	0	102	0				
	12月	3,542	3,502	430	2,451	618	1,314	1,057	1,057	0	40	0				
	令和3年1月	3,285	3,245	585	2,118	542	1,148	1,418	1,418	0	40	0				
	2月	3,381	3,327	662	2,151	514	1,196	1,449	1,449	0</						

第9-1表 月別給付状況（医療給付）－医療費【加入者計】

	計	診療費					薬剤支給	入院時食事・生活療養 (現金給付分除く)		訪問看護 療養	療養費等	下船後の 療養補償等
		入院	入院外	歯科	一般診療	歯科診療						
<健康保険計>												
	千円	千円	千円	千円	千円	千円	千円	千円	千円	千円	千円	千円
平成30年度計	11,822,130,074	9,235,028,213	3,136,870,647	4,758,852,202	1,339,305,364	2,291,900,108	86,702,687	86,126,877	575,810	33,863,964	174,635,101	14,202,459
令和元年度計	12,216,168,426	9,502,592,746	3,220,590,442	4,901,673,126	1,380,329,178	2,414,653,642	86,353,550	85,772,748	580,802	38,831,144	173,737,344	13,182,205
令和2年度計	11,753,253,588	9,113,204,250	3,080,009,358	4,632,185,981	1,401,008,912	2,347,861,577	80,118,666	79,598,070	520,596	46,649,596	165,419,499	13,182,205
令和2年												
4月	884,394,135	663,084,456	231,355,949	332,986,876	98,741,632	197,482,298	6,221,239	6,183,719	37,520	3,403,682	14,202,459	13,182,205
5月	835,032,535	643,470,579	226,791,460	321,133,002	95,546,117	168,668,755	6,344,953	6,316,816	28,137	3,366,043	13,182,205	13,182,205
6月	956,820,317	747,954,420	248,145,291	378,588,737	121,220,392	184,889,999	6,507,542	6,472,942	34,600	3,795,728	13,672,629	13,672,629
7月	994,148,081	777,053,211	260,746,333	394,961,203	121,345,656	193,810,890	6,809,299	6,767,744	41,555	4,350,758	12,323,917	12,323,917
8月	967,732,678	759,899,225	267,257,713	378,081,090	114,580,422	184,443,744	7,037,720	6,985,210	52,510	3,704,692	12,647,297	12,647,297
9月	972,957,495	764,112,425	259,736,596	385,387,856	118,987,973	184,941,243	6,743,976	6,696,172	47,804	3,841,689	13,318,162	13,318,162
10月	1,057,125,098	823,924,112	273,256,385	420,749,182	129,918,545	207,359,492	6,995,065	6,945,490	49,575	4,030,030	14,816,398	14,816,398
11月	974,724,480	762,312,159	260,992,905	384,584,710	116,734,545	188,440,882	6,778,159	6,732,381	45,778	3,891,526	13,301,754	13,301,754
12月	1,041,635,263	801,797,897	264,479,274	411,991,724	125,326,898	213,318,090	6,763,450	6,717,197	46,253	4,058,928	15,696,998	15,696,998
令和3年												
1月	959,238,150	747,842,497	255,806,371	382,747,799	109,288,327	187,513,582	6,561,825	6,521,395	40,430	3,894,988	13,425,258	13,425,258
2月	976,834,991	752,205,320	248,228,645	386,650,364	115,326,329	200,669,485	6,337,038	6,293,134	43,904	4,397,949	13,765,288	13,765,288
3月	1,132,610,367	869,547,949	283,212,417	452,343,456	133,992,076	236,523,102	7,018,401	6,965,870	52,531	4,453,682	15,067,233	15,067,233
<全国健康保険協会管掌健康保険>												
【一般被保険者】												
平成30年度計	7,104,562,036	5,552,558,260	1,972,404,617	2,808,683,343	771,470,300	1,358,762,298	56,991,392	56,645,912	345,480	20,553,300	115,696,786	11,950,930
令和元年度計	7,485,244,735	5,824,560,973	2,058,938,184	2,953,285,422	812,337,367	1,462,265,577	57,617,029	57,264,326	352,703	23,806,226	116,994,930	11,950,930
令和2年度計	7,264,386,974	5,634,076,676	1,987,495,191	2,817,141,667	829,439,818	1,434,274,748	53,880,336	53,561,356	318,980	22,544,437	113,650,776	11,950,930
令和2年												
4月	553,951,534	416,253,890	150,144,585	206,269,375	59,839,929	121,573,133	4,206,535	4,182,706	23,829	2,089,432	9,828,544	9,828,544
5月	521,835,205	402,526,478	147,293,950	198,078,748	57,153,774	104,043,814	4,288,216	4,269,980	18,235	2,102,204	8,874,944	8,874,944
6月	595,433,283	465,446,666	161,189,576	232,360,741	71,899,349	113,955,073	4,396,946	4,375,235	21,711	3,265,753	9,308,595	9,308,595
7月	615,046,671	480,867,748	168,169,492	240,648,452	72,000,910	125,343,355	4,578,636	4,553,242	25,392	3,587,292	10,235,711	10,235,711
8月	597,380,030	468,485,211	171,652,032	229,614,452	67,218,727	113,037,470	4,711,875	4,680,679	31,196	2,251,455	8,894,019	8,894,019
9月	601,901,815	471,969,256	167,077,170	234,617,793	70,274,293	113,581,652	4,521,027	4,492,469	28,557	2,346,207	9,483,674	9,483,674
10月	652,468,790	507,971,614	176,121,243	255,110,205	76,740,165	126,755,536	4,682,106	4,652,081	30,024	2,478,022	10,581,513	10,581,513
11月	600,663,919	469,740,249	168,044,204	232,592,305	69,103,741	115,171,303	4,545,711	4,517,283	28,228	2,381,256	8,828,400	8,828,400
12月	639,588,002	491,331,130	168,986,824	248,532,205	73,812,101	130,181,763	4,523,881	4,496,650	27,231	2,489,175	11,062,052	11,062,052
令和3年												
1月	592,403,383	462,302,243	165,969,369	235,035,527	64,297,348	114,470,000	4,438,073	4,412,281	25,792	2,370,416	8,822,651	8,822,651
2月	610,900,650	461,985,944	160,305,839	233,692,073	67,889,012	110,414,354	4,263,940	4,237,307	26,633	2,363,610	9,251,801	9,251,801
3月	695,434,326	535,200,250	182,540,880	273,554,890	79,104,479	142,348,295	4,723,390	4,691,439	31,951	2,719,779	10,442,612	10,442,612
【法第3条第2項被保険者】												
平成30年度計	1,014,862	772,060	275,010	389,293	107,768	192,149	6,782	6,698	84	1,921	41,950	4,195
令和元年度計	979,710	746,219	274,060	387,304	104,856	185,378	7,515	7,478	38	2,276	38,321	38,321
令和2年度計	775,182	586,652	231,612	271,179	83,862	152,500	5,345	5,170	174	2,305	28,380	28,380
令和2年												
4月	59,479	41,959	13,427	21,855	6,677	12,728	388	386	1	265	4,139	4,139
5月	58,043	43,346	17,314	19,651	11,270	6,201	620	606	15	129	2,678	2,678
6月	54,421	36,335	9,399	21,307	5,830	15,012	309	309	0	162	2,403	2,403
7月	57,814	43,197	15,214	21,077	9,906	11,830	333	330	4	221	2,233	2,233
8月	63,518	48,741	21,382	27,211	12,148	17,116	378	375	3	157	2,526	2,526
9月	66,102	52,787	23,302	22,526	9,959	10,393	433	422	11	206	2,283	2,283
10月	72,799	55,178	21,626	24,774	8,778	14,507	616	616	0	214	2,284	2,284
11月	71,789	56,372	24,777	23,836	7,659	12,717	495	436	59	168	2,127	2,127
12月	65,096	48,751	18,817	23,060	6,874	13,000	413	404	9	297	2,635	2,635
令和3年												
1月	67,215	52,165	22,599	23,183	6,424	12,418	368	366	2	151	2,113	2,113
2月	59,278	44,642	14,913	23,276	6,522	12,340	452	452	0	142	1,703	1,703
3月	79,538	61,979	28,886	25,368	7,710	14,569	540	540	0	193	2,296	2,296
<組合管掌健康保険>												
平成30年度計	4,716,553,176	3,681,697,893	1,164,191,020	1,949,779,576	567,727,297	932,945,661	29,704,513	29,474,266	230,247	13,308,742	58,896,366	5,740,343
令和元年度計	4,729,943,981	3,677,285,554	1,161,378,196	1,948,020,400	567,886,955	952,202,687	28,729,006	28,500,945	228,061	15,022,642	56,704,093	5,740,343
令和2年度計	4,468,091,433	3,476,540,922	1,092,282,556	1,814,773,133	571,483,292	913,434,329	26,232,966	26,031,544	201,442	18,142,853	51,760,776	5,740,343
令和2年												
4月	330,383,122	246,788,607	81,197,936	126,695,645	38,895,025	75,896,438	2,014,316	2,000,627	1,369	1,313,985	4,369,343	4,369,343
5月	313,139,286	240,900,755	79,480,190	123,034,609	38,385,962	64,613,671	2,056,117	2,046,230	9,887	1,263,710	4,305,034	4,305,034
6月	361,332,614	282,471,219	86,946,316	146,206,690	49,318,214	70,919,914	2,110,287	2,097,398	12,889	1,469,814	4,361,381	4,361,381
7月	379,044,230	296,147,269	92,561,646	154,256,774	49,328,849	74,856,711	2,230,329	2,214,170	16,159	1,763,408	4,046,513	4,046,513
8月	370,289,130	291,364,273	95,584,299	148,425,490	47,354,484	71,394,558	2,325,467	2,304,164	21,303	1,453,080	3,751,753	3,751,753
9月	370,989,577	292,090,382	92,636,124	150,747,536	48,705,722	71,349,197	2,225,517	2,203,292	23,225	1,495,278	3,832,056	3,832,056
10月	404,583,508	315,897,321	97,113,516	165,614,202	53,169,602	80,589,449	2,312,344	2,292,856	19,488	1,551,793	4,232,601	4,232,601
11月	373,988,682	292,515,538	92,923,924	151,968,469	47,623,145	73,256,862	2,231,953	2,214,662	17,291	1,510,102	4,474,227	4,474,227
12月	401,982,166	310,418,015	95,473,634	163,436,459	51,507,923	83,123,326	2,239,156	2,220,143	19,014	1,569,456	4,632,211	4,632,211
令和3年												
1月	366,767,552	285,488,088	89,814,443	150,689,090	44,984,555	73,031,165	2,123,384	2,108,748	14,636	1,524,422	4,600,493	4,600,493
2月	378,495,062	290,173,735	87,907,873	154,934,988	47							

第9-2表 月別給付状況（医療給付）-医療費【被保険者70歳未満】

	計	診療費						薬剤支給	入院時食事・生活療養 (現金給付分除く)			訪問看護 療養	療養費等	
				入院		歯科	千円		一般診療		歯科診療			
		千円	千円	千円	千円				千円	千円				千円
<健康保険計>														
平成30年度計	6,443,283,095	5,016,047,233	1,608,236,018	2,609,170,649	798,640,565	1,275,596,975	39,939,152	39,601,854	337,298	5,443,264	106,256,472			
令和元年度計	6,731,795,350	5,218,927,032	1,667,151,914	2,725,257,622	826,517,496	1,359,976,968	40,209,181	39,872,542	336,639	6,359,396	106,322,774			
令和2年度計	6,653,427,009	5,150,079,085	1,631,710,920	2,665,827,736	852,540,430	1,352,002,443	37,987,207	37,682,977	304,230	8,249,509	105,108,764			
令和2年4月	512,578,163	384,922,229	124,470,064	197,963,833	62,488,331	115,305,363		2,946,698	2,924,423	22,275	588,001	8,815,873		
5月	483,354,398	371,911,215	119,325,965	191,583,850	61,001,399	99,544,588		2,980,218	2,961,821	18,397	618,343	8,300,034		
6月	546,187,110	425,864,468	131,329,804	219,831,269	74,903,395	107,892,179		3,085,775	3,062,546	23,229	643,745	8,700,942		
7月	561,919,706	438,056,559	136,987,235	226,414,854	74,654,470	111,951,385		3,229,171	3,203,412	25,758	761,395	7,921,196		
8月	547,024,313	426,917,576	138,626,969	219,203,864	69,086,742	107,875,595		3,295,102	3,270,009	25,093	662,659	8,273,381		
9月	552,121,460	432,021,484	137,838,367	221,719,437	72,463,880	107,624,056		3,207,100	3,180,340	26,760	665,910	8,602,911		
10月	593,377,151	461,767,236	145,222,297	237,649,731	78,895,208	118,067,659		3,336,273	3,304,775	31,499	705,887	9,500,095		
11月	545,756,797	426,137,882	137,816,561	218,042,355	70,278,966	107,318,527		3,210,122	3,180,831	29,291	702,696	8,387,569		
12月	586,287,863	450,356,872	140,174,070	235,221,197	74,961,602	122,057,329		3,204,360	3,176,890	27,440	729,302	9,938,939		
令和3年1月	549,696,033	427,863,702	136,951,514	224,202,054	66,710,134	109,580,367		3,118,826	3,093,830	24,996	696,667	8,436,471		
2月	552,027,391	425,610,946	133,823,559	221,748,271	70,039,116	114,001,514		3,046,585	3,021,556	25,029	696,455	8,672,361		
3月	623,096,624	478,648,917	149,144,512	252,447,020	77,057,386	130,784,350		3,326,978	3,302,515	24,463	778,449	9,557,930		
<全国健康保険協会管掌健康保険>														
【一般被保険者】														
平成30年度計	3,906,080,180	3,038,682,055	1,012,509,942	1,555,470,344	470,701,770	764,775,395	25,848,492	25,643,222	205,270	3,423,447	73,350,790			
令和元年度計	4,169,647,303	3,229,669,434	1,067,974,384	1,662,097,903	499,597,148	834,965,037	26,443,893	26,236,993	206,900	3,959,178	74,603,761			
令和2年度計	4,138,229,960	3,199,505,772	1,051,854,036	1,631,428,019	516,223,717	834,020,731	25,095,470	24,905,892	189,578	5,057,036	74,550,952			
令和2年4月	321,804,233	241,676,457	80,508,928	122,729,522	38,498,007	71,462,232	1,956,784	1,942,798	13,986	366,271	6,342,489			
5月	302,728,676	232,781,107	77,445,257	118,314,630	37,021,221	61,738,225	1,977,313	1,965,325	11,989	380,808	5,852,222			
6月	341,860,346	266,351,204	85,287,085	135,501,023	45,563,096	66,929,131	2,053,003	2,038,192	14,811	402,805	6,124,203			
7月	350,687,655	273,244,297	88,662,583	139,200,319	45,381,395	69,351,555	2,135,572	2,119,719	15,852	460,384	5,856,847			
8月	339,144,011	264,215,875	89,253,570	133,675,079	41,287,225	66,405,564	2,167,016	2,151,585	15,431	398,842	5,956,715			
9月	348,928,191	268,491,497	88,798,417	135,878,401	43,814,679	66,566,521	2,113,140	2,097,406	16,094	407,405	6,256,628			
10月	368,879,707	286,383,359	93,426,774	145,304,561	47,652,024	72,914,624	2,194,141	2,174,865	19,276	432,726	6,954,857			
11月	338,640,780	263,958,798	86,571,442	132,792,716	42,594,939	62,939,539	2,114,062	2,099,568	18,404	429,279	5,739,271			
12月	382,296,128	277,241,664	89,194,364	142,833,113	45,214,187	75,287,339	2,100,945	2,084,791	16,155	452,956	7,212,224			
令和3年1月	340,423,743	264,909,852	88,514,967	136,351,885	40,043,000	67,315,157	2,066,721	2,050,495	16,226	423,480	5,713,532			
2月	340,414,494	262,533,719	86,078,128	134,242,779	42,213,312	69,401,769	2,012,146	1,996,424	15,722	424,113	6,040,747			
3月	387,417,996	297,717,943	96,112,521	154,604,491	47,000,932	80,159,243	2,204,626	2,188,995	15,631	477,967	6,858,217			
【法第3条第2項被保険者】														
平成30年度計	609,713	457,104	142,779	244,862	69,463	124,771	3,304	3,264	40	207	24,327			
令和元年度計	589,301	441,439	136,461	234,916	70,062	119,838	3,246	3,211	35	-167	24,945			
令和2年度計	462,077	341,741	121,802	170,247	49,692	97,563	2,523	2,502	21	55	20,195			
令和2年4月	36,056	24,701	6,343	13,841	4,518	7,711	138	138	0	0	3,506			
5月	38,739	27,488	7,256	12,116	4,377	7,743	130	130	0	0	2,030			
6月	33,659	24,476	4,624	13,359	4,189	10,157	189	189	0	0	1,737			
7月	33,686	24,487	7,699	12,553	4,234	7,425	170	170	0	0	1,603			
8月	36,849	27,941	10,317	13,693	3,931	7,643	113	113	0	0	1,151			
9月	35,023	26,649	8,855	13,960	3,833	6,390	157	155	2	0	1,827			
10月	41,604	29,591	10,209	14,666	4,716	10,126	221	219	3	55	1,610			
11月	38,849	28,585	8,781	15,820	3,985	8,556	135	135	0	0	1,574			
12月	38,506	28,694	10,451	14,469	3,744	8,305	170	170	0	0	1,367			
令和3年1月	39,908	30,454	10,454	14,392	4,054	8,029	230	228	2	0	1,194			
2月	38,974	29,708	11,149	14,534	4,025	7,903	252	252	0	0	1,111			
3月	50,323	40,135	19,125	16,229	4,782	8,407	296	296	0	0	1,485			
<組合管掌健康保険>														
平成30年度計	2,536,593,202	1,976,908,073	595,583,299	1,053,455,444	327,869,332	510,696,908	14,087,355	13,955,368	131,987	2,019,610	32,881,355			
令和元年度計	2,561,558,746	1,988,816,159	599,041,070	1,062,924,803	326,850,286	524,892,942	13,762,042	13,632,338	129,704	2,394,385	31,694,068			
令和2年度計	2,514,734,971	1,950,231,573	579,735,082	1,034,229,470	336,267,021	517,884,149	12,889,214	12,774,584	114,631	1,942,418	30,573,618			
令和2年4月	190,737,873	143,221,071	43,954,794	75,220,471	24,045,807	43,835,419	989,775	981,486	8,289	221,730	2,469,878			
5月	180,585,983	139,100,759	41,867,852	73,257,105	23,975,402	37,799,452	1,002,454	996,061	6,393	237,534	2,445,782			
6月	204,293,205	159,491,788	46,038,095	84,118,757	29,336,806	40,952,891	1,032,583	1,020,793	8,447	240,940	2,570,002			
7月	211,198,385	164,787,775	48,116,953	87,201,981	29,288,841	42,592,405	1,093,429	1,083,523	9,906	242,376	2,423,466			
8月	207,843,453	162,673,760	49,363,081	85,515,092	27,795,587	41,462,388	1,127,973	1,118,311	9,662	263,817	2,315,515			
9月	208,158,246	163,503,338	49,031,095	85,827,075	28,645,168	40,961,145	1,093,802	1,083,138	10,664	258,505	2,341,457			
10月	224,455,840	175,354,286	51,785,313	92,330,505	31,238,468	45,142,909	1,141,912	1,129,691	12,220	273,106	2,543,627			
11月	207,077,168	162,150,499	49,236,338	85,233,819	27,680,347	40,910,603	1,095,925	1,085,038	10,887	273,417	2,466,724			
12月	223,953,229	173,086,544	50,969,258	92,373,615	29,743,870	46,761,686	1,103,244	1,091,959	11,286	276,346	2,728,409			
令和3年1月	209,227,352	169,923,396	48,425,155	87,835,161	26,683,080	42,257,180	1,051,875	1,043,107	8,768	273,187	2,721,745			
2月	211,575,923	163,047,519	47,734,282	87,491,453	27,821,719	44,591,372	1,034,187	1,024,890	9,307	272,342	2,630,503			
3月	235,628,305	180,890,839	53,012,866	97,828,300	30,051,672	50,616,700	1,122,055	1,113,223	8,832	300,482	2,698,229			
【特例退職被保険者(再掲)】														
平成30年度計	50,135,356	39,868,983	16,602,842	19,419,945	3,846,197	9,360,252	433,965	432,458	1,508	149,310	322,846			
令和元年度計	44,100,177	34,820,931	14,239,933	17,178,161	3,403,933	8,499,949	363,301	361,280	2,041	164,938	281,957			
令和2年度計	37,558,221	29,523,605	12,128,462	14,561,862	2,833,281	7,352,330	298,231	297,334	897	188,877	195,178			
令和2年4月	3,106,934	2,358,120	974,919	1,178,982	204,219	690,838	24,224	24,121	103	15,137	18,615			
5月	2,802,421	2,174,094	904,484	1,07										

第9-3表 月別給付状況(医療給付)-医療費【被扶養者70歳未満(未就学児除く)】

	計		診療費			薬剤支給	入院時食事・生活療養 (現金給付分除く)			訪問看護 療養	療養費等
	千円	千円	入院 千円	入院外 千円	歯科 千円		一般診療 千円	歯科診療 千円	千円		
<健康保険計>											
平成30年度計	3,630,218.69	2,805,991.026	926,420,562	1,445,990.389	433,580.075	716,564.226	32,861,120	32,657,940	203.180	19,719,536	55,082,560
令和元年度計	3,663,740.681	2,815,345.441	923,850.637	1,450,381.486	441,113.318	740,158.223	31,777.287	31,575.230	202.057	22,472,967	54,026,763
令和2年度計	3,433,473.409	2,617,311.585	854,868.676	1,328,702.361	433,740.548	712,741.606	28,923.402	28,746.162	177.240	26,575,098	47,921,718
令和2年4月	254,176.556	186,316.143	64,521,121	92,386,007	29,409.015	59,250.275	2,286.237	2,274.284	11,953	1,965.396	4,358.504
5月	240,422.524	181,564.237	63,067.000	90,909.718	27,666.966	50,660.207	2,325.411	2,318.233	7,179	1,940.162	3,932.456
6月	279,890.016	215,503.217	67,986.250	110,836.383	36,680.584	55,855.891	2,344.677	2,336.630	8,046	2,199.768	3,986.463
7月	293,668.926	226,463.304	72,873.561	116,503.442	37,086.302	58,746.838	2,471.504	2,459.027	12,477	2,469.197	3,518.082
8月	291,348.704	227,119.668	78,955.726	111,609.270	36,554.673	56,013.260	2,626.140	2,601.534	24,606	2,114.000	3,475.636
9月	285,612.232	221,470.523	72,354.148	112,260.664	36,855.711	55,748.100	2,448.581	2,431.382	17,199	2,202.529	3,742.500
10月	309,130.630	237,428.141	75,199.278	121,878.807	40,350.056	62,761.523	2,512.497	2,497.894	14,603	2,308.680	4,290.790
11月	282,933.806	217,849.368	71,235.536	110,058.528	36,553.304	56,564.760	2,424.500	2,411.695	12,805	2,198.662	3,896.514
12月	302,056.781	229,464.521	74,201.900	115,692.673	39,569.946	63,311.938	2,436.693	2,421.024	15,669	2,300.363	4,543.261
令和3年1月	270,502.451	206,604.868	68,914.183	104,628.944	33,061.741	55,476.667	2,325.972	2,313.516	12,456	2,196.397	3,938.547
2月	281,391.282	210,841.231	66,257.127	109,408.319	35,175.785	62,164.874	2,222.386	2,206.349	16,037	2,157.329	4,005.442
3月	342,339.521	256,686.311	79,302.240	132,629.607	44,754.464	73,317.273	2,498.805	2,474.595	24,209	2,522.613	4,314.519
<全国健康保険協会管掌健康保険>											
【一般被保険者】											
平成30年度計	2,097,602,114	1,625,579,836	573,429,191	817,763,081	234,387,564	404,529,832	21,629,844	21,513,819	116,025	12,144,789	33,717,811
令和元年度計	2,137,997,510	1,646,916,482	576,697,375	829,176,953	241,042,154	422,419,664	21,109,089	20,993,141	115,948	14,031,479	33,521,037
令和2年度計	2,014,651,514	1,540,148,859	536,730,162	764,516,653	238,902,044	408,033,378	19,304,339	19,202,150	102,190	16,585,745	30,579,193
令和2年4月	151,347,067	111,591,964	40,666,911	54,214,193	16,710,960	34,211,855	1,534,163	1,526,614	7,549	1,228,313	2,780,772
5月	143,390,317	108,793,205	40,083,002	53,144,089	15,666,113	29,402,642	1,565,933	1,561,405	4,528	1,236,151	2,292,366
6月	165,346,698	127,582,999	43,197,431	64,276,053	20,109,516	32,311,260	1,574,138	1,569,438	4,700	1,364,122	2,514,178
7月	172,460,739	133,354,228	45,882,306	67,084,683	20,387,239	33,771,745	1,652,447	1,645,070	7,377	1,497,345	2,184,973
8月	171,539,941	133,779,146	49,338,265	64,265,956	20,174,925	32,399,365	1,749,446	1,736,663	13,783	1,312,834	2,299,151
9月	167,772,988	130,158,584	45,330,683	64,627,307	20,200,594	32,085,684	1,632,406	1,622,778	9,627	1,373,074	2,523,240
10月	181,563,977	139,550,466	47,382,606	70,010,656	22,157,194	36,058,000	1,672,029	1,663,753	8,276	1,451,395	2,832,097
11月	165,706,161	127,884,476	44,609,799	63,175,935	20,098,742	32,422,814	1,614,398	1,606,997	7,402	1,377,079	2,407,394
12月	176,291,676	134,030,662	46,153,858	68,195,438	21,681,369	36,212,852	1,616,964	1,608,174	8,790	1,439,272	2,991,227
令和3年1月	159,077,668	121,961,979	43,565,608	60,206,245	18,190,126	31,768,508	1,560,555	1,553,012	7,543	1,373,134	2,412,292
2月	163,019,631	122,977,968	41,495,855	62,197,825	19,284,288	34,727,515	1,479,329	1,470,236	9,094	1,353,778	2,481,040
3月	197,134,850	148,483,192	49,023,842	75,118,274	24,341,076	42,661,138	1,652,530	1,639,010	13,520	1,579,247	2,758,744
【法第3条第2項被保険者】											
平成30年度計	260,267	197,115	71,843	97,708	27,564	46,883	1,872	1,869	3	1,714	12,683
令和元年度計	235,675	180,043	72,858	81,270	25,915	41,956	2,741	2,738	3	2,071	8,865
令和2年度計	187,808	145,330	57,075	61,892	26,363	34,385	1,588	1,435	153	2,184	4,321
令和2年4月	12,460	8,787	2,177	4,954	1,656	3,004	85	84	1	209	384
5月	12,838	8,240	2,505	4,517	1,420	2,858	108	108	0	120	381
6月	12,756	8,993	2,759	4,770	1,722	3,206	97	97	0	129	397
7月	15,489	11,995	4,215	5,628	2,152	2,836	107	103	4	221	331
8月	16,913	13,901	4,683	4,836	2,582	2,447	164	154	11	157	244
9月	17,244	14,295	6,509	5,173	2,613	2,421	125	115	9	206	198
10月	18,283	14,872	5,290	6,199	3,383	2,627	284	224	60	159	340
11月	22,441	19,167	11,023	5,084	3,061	2,509	244	185	59	187	353
12月	15,641	11,618	3,946	5,258	2,415	2,959	100	92	9	298	666
令和3年1月	19,193	15,748	9,423	4,894	1,931	2,793	125	125	0	151	377
2月	11,731	8,416	1,539	5,197	1,680	2,765	82	82	0	142	326
3月	14,171	9,296	1,465	5,784	2,047	4,192	65	65	0	193	424
<組合管掌健康保険>											
平成30年度計	1,532,356,097	1,180,214,075	352,919,529	628,129,600	199,164,947	311,987,511	11,229,404	11,142,252	87,152	7,573,033	21,352,065
令和元年度計	1,525,547,256	1,168,248,917	347,080,404	621,123,633	200,045,249	317,696,603	10,665,457	10,579,351	86,106	8,439,418	20,496,861
令和2年度計	1,418,634,062	1,077,017,395	318,081,439	564,123,816	194,812,141	304,673,843	9,617,475	9,542,578	74,897	9,987,168	17,338,205
令和2年4月	102,817,028	74,715,393	23,852,033	38,166,860	12,696,499	25,035,415	751,988	747,586	4,403	736,883	1,577,348
5月	97,020,719	72,762,840	22,982,096	37,661,312	12,119,431	21,254,940	759,370	756,719	2,650	703,882	1,539,688
6月	114,530,583	87,911,225	24,786,316	46,555,551	16,569,346	23,541,642	770,442	767,095	3,347	835,484	1,471,987
7月	121,192,668	93,097,081	28,987,039	49,413,913	16,696,911	24,927,257	819,949	816,584	5,096	1,332,778	1,329,321
8月	119,791,850	93,326,622	29,610,978	47,338,478	16,377,166	23,611,448	876,529	865,717	10,812	801,010	1,176,241
9月	117,827,000	91,297,644	27,016,956	47,628,184	16,652,503	23,659,995	816,500	808,485	7,562	829,248	1,219,062
10月	127,548,371	97,862,813	27,811,382	51,861,953	18,189,479	26,610,895	840,183	833,917	6,266	857,126	1,377,353
11月	117,205,204	89,945,725	26,614,714	46,877,509	16,453,501	24,139,438	809,858	804,513	5,345	821,416	1,488,768
12月	125,749,464	95,422,241	28,044,103	49,491,976	17,886,162	27,096,126	819,629	812,758	6,871	860,794	1,550,673
令和3年1月	111,405,790	84,627,141	25,339,153	44,418,005	14,869,984	23,665,367	765,292	760,379	4,913	823,112	1,524,878
2月	118,359,901	87,854,947	24,759,733	47,205,217	15,859,917	27,434,594	742,914	736,031	6,943	803,409	1,524,076
3月	145,190,500	108,193,823	30,276,933	57,505,549	20,411,342	33,651,944	846,209	835,520	10,689	943,172	1,555,352
【特例退職被保険者(再掲)】											
平成30年度計	45,433,936	34,851,016	12,326,880	18,256,959	4,267,178	9,385,341	489,865	488,514	1,352	287,084	420,630
令和元年度計	41,931,325	31,973,550	11,003,283	16,999,841	3,691,426	8,861,513	434,283	432,975	1,307	309,427	356,553
令和2年度計	36,552,507	27,703,028	9,803,399	14,603,917	3,295,712	7,867,066	376,341	375,119	1,223	332,746	273,326
令和2年4月	2,968,050	2,157,224	817,699	1,120,650	218,874	728,858	31,581	31,408	173	23,468	26,920
5月	2,619,493	1,947,525	695,881	1,049,336	202,309	593,394	31,475	31,361	113	23,828	23,271
6月	3,161,361	2,421,940	841,178	1,280,394	300,368	654,561	32,547	32,563	-16	27,869	24,445
7月	3,186,883	2,401,704	796,562	1,298,118	307,024	697,042	32,129	31,972	157	32,868	23,138
8月	2,907,265	2,213,937	788,626	1,175,913	249,396	611,909	31,133	30,860	27		

第9-4表 月別給付状況(医療給付)-医療費【未就学児】

	計	診療費					薬剤支給	入院時食事・生活療養 (現金給付分除く)			訪問看護 療養	療養費等
		診療費		入院	入院外	歯科		一般診療	歯科診療			
		千円	千円							千円		
＜健康保険計＞												
平成30年度計	1,060,050,969	866,916,731	356,383,907	447,035,737	63,497,087	170,382,519	6,012,964	5,996,029	16,935	6,709,589	10,029,166	
令和元年度計	1,037,515,179	847,960,597	351,474,616	433,218,151	63,267,830	166,526,330	5,776,457	5,759,518	16,938	7,499,247	9,752,548	
令和2年度計	835,570,212	690,568,015	301,646,089	327,386,735	61,535,190	123,396,646	4,555,422	4,539,218	16,204	8,519,431	8,530,698	
令和2年4月	54,054,788	43,180,391	20,457,201	19,627,487	3,095,704	9,239,341	315,651	314,615	1,036	610,395	709,010	
5月	52,252,895	43,777,087	23,606,159	16,753,003	3,417,924	6,893,246	363,775	362,007	1,189	562,406	656,381	
6月	62,896,761	52,823,058	25,431,704	22,314,383	5,076,970	8,320,592	383,645	382,236	1,409	694,167	675,498	
7月	68,736,357	57,373,830	26,563,810	25,775,732	5,034,288	9,555,437	385,446	384,109	1,337	816,608	605,037	
8月	62,968,919	53,226,939	25,697,009	22,627,901	4,902,030	8,010,871	390,311	389,640	851	664,642	604,156	
9月	66,911,168	56,465,270	25,872,240	25,454,451	5,138,578	8,695,079	384,923	383,233	1,690	706,169	659,727	
10月	80,445,878	65,957,661	26,959,666	33,298,286	5,699,709	12,592,352	402,187	400,855	1,322	739,907	753,771	
11月	76,497,727	62,872,758	26,711,931	30,853,126	5,307,702	11,801,696	407,435	405,881	1,553	705,751	710,088	
12月	79,465,630	64,309,159	24,662,220	33,793,325	5,913,811	13,196,465	382,247	382,247	1,248	739,961	836,751	
令和3年1月	70,065,434	58,769,723	25,052,859	28,293,553	5,423,311	9,463,955	380,259	378,790	1,469	714,216	737,282	
2月	74,417,875	61,074,441	23,679,980	31,756,095	5,638,366	11,505,994	357,299	355,976	1,322	722,163	757,977	
3月	86,928,579	70,737,699	26,951,311	36,899,390	6,886,998	14,121,818	400,996	399,209	1,787	843,046	825,020	
＜全国健康保険協会管掌健康保険＞												
【一般被保険者】												
平成30年度計	571,079,692	467,936,914	195,194,836	239,173,925	33,568,153	90,314,305	3,328,206	3,318,739	9,467	3,487,165	6,013,102	
令和元年度計	566,198,493	463,780,860	195,703,093	234,344,567	33,733,200	89,349,838	3,249,053	3,239,046	10,007	3,914,798	5,903,944	
令和2年度計	455,429,070	376,726,581	166,406,329	177,390,679	32,929,573	66,490,907	2,538,446	2,529,240	9,206	4,375,390	5,297,745	
令和2年4月	30,425,341	24,319,432	11,452,166	11,135,049	1,732,218	5,176,097	177,180	176,661	519	312,752	438,879	
5月	28,904,265	24,217,691	13,072,791	9,281,274	1,863,626	5,020,099	200,971	200,399	573	295,972	387,532	
6月	34,654,073	29,072,470	14,075,195	12,309,110	2,688,165	5,590,965	214,426	213,576	850	361,797	414,416	
7月	36,955,420	30,870,025	14,336,640	13,832,264	2,701,121	6,102,068	214,841	214,059	752	403,128	365,358	
8月	34,230,746	28,953,823	14,043,466	12,297,719	2,612,637	4,628,942	215,800	215,289	511	342,895	389,836	
9月	36,311,520	30,600,957	14,143,094	13,717,489	2,740,375	4,396,948	213,243	212,213	1,030	366,652	433,720	
10月	43,490,669	35,672,408	14,756,957	17,856,866	3,058,385	6,720,292	220,771	220,030	741	383,026	494,172	
11月	41,410,413	34,090,335	14,753,281	16,494,414	2,843,231	6,303,817	225,532	225,843	889	363,566	425,772	
12月	42,941,690	34,661,103	13,441,440	18,085,387	3,134,275	7,050,025	212,675	211,993	682	380,971	536,916	
令和3年1月	38,297,164	32,164,711	13,931,845	15,344,559	2,888,306	5,517,903	214,969	214,176	792	360,642	438,940	
2月	40,444,259	33,324,075	13,228,059	17,081,692	3,014,324	6,091,826	199,428	198,680	748	372,257	456,674	
3月	47,463,511	38,778,951	15,171,387	19,954,855	3,652,710	7,510,476	227,609	226,491	1,118	431,943	514,531	
【法第3条第2項被保険者】												
平成30年度計	49,796	42,666	26,120	11,725	4,821	4,484	605	563	41	0	2,041	
令和元年度計	40,517	34,352	21,360	10,417	2,575	4,395	493	493	0	0	1,276	
令和2年度計	24,431	19,927	10,360	7,618	1,949	2,983	159	159	0	0	1,363	
令和2年4月	1,056	761	340	317	105	261	12	12	0	0	22	
5月	1,145	931	316	390	223	249	13	13	0	0	19	
6月	896	555	412	412	147	249	0	0	0	0	92	
7月	3,394	3,158	2,581	472	104	183	39	39	0	0	15	
8月	2,226	1,985	1,394	447	144	244	25	25	0	0	-28	
9月	4,762	4,459	3,652	645	163	195	40	40	0	0	68	
10月	1,752	1,267	0	1,069	197	333	0	0	0	0	153	
11月	1,709	1,380	343	854	163	289	6	6	0	0	30	
12月	3,189	2,531	1,571	805	155	252	17	17	0	0	53	
令和3年1月	1,630	1,018	166	722	131	193	6	6	0	0	373	
2月	1,148	856	0	646	211	235	0	0	0	0	57	
3月	1,524	1,046	-1	839	207	329	0	0	0	0	149	
＜組合管掌健康保険＞												
平成30年度計	488,921,480	398,937,151	161,162,951	207,850,086	29,924,113	80,063,730	2,694,153	2,676,726	7,427	3,222,424	4,014,023	
令和元年度計	471,276,169	384,145,385	155,750,162	198,863,167	29,532,055	77,172,097	2,526,911	2,519,980	6,931	3,584,449	3,847,327	
令和2年度計	380,116,711	313,821,507	135,229,400	149,988,439	28,603,668	56,902,756	2,016,817	2,009,819	6,998	4,144,041	3,231,590	
令和2年4月	23,628,391	18,860,198	9,004,695	8,492,121	1,363,381	4,062,982	138,459	137,942	517	297,643	269,108	
5月	23,247,485	19,558,485	10,533,049	7,471,340	1,554,076	3,090,966	162,791	162,196	596	266,434	268,830	
6月	28,241,792	23,750,033	11,356,514	10,004,522	2,388,658	3,729,179	169,219	168,650	559	332,371	260,990	
7月	31,777,644	28,500,647	12,224,589	11,942,995	2,333,064	4,453,196	170,565	169,980	585	413,480	236,664	
8月	28,663,946	24,271,131	11,652,148	10,329,734	2,289,249	3,682,234	174,486	174,146	341	321,746	214,348	
9月	30,594,886	25,859,853	11,725,494	11,736,318	2,398,041	3,997,937	171,639	170,979	660	339,518	225,940	
10月	36,953,457	30,283,986	12,202,709	15,440,350	2,640,927	5,871,727	181,416	180,824	591	356,881	259,446	
11月	35,085,606	28,780,463	11,958,299	14,357,857	2,464,307	5,497,589	180,897	180,232	695	342,395	284,262	
12月	36,620,951	29,645,525	11,219,209	15,647,136	2,779,180	6,146,188	170,803	170,237	666	358,989	299,446	
令和3年1月	31,765,640	26,903,993	11,120,846	12,948,272	2,594,873	4,345,820	165,294	164,608	677	353,574	297,969	
2月	33,972,469	27,749,510	10,451,921	14,875,757	2,823,832	5,413,934	151,871	151,273	680	349,907	301,247	
3月	39,463,544	31,957,702	11,779,925	16,943,696	3,234,081	6,611,013	173,396	172,718	668	411,103	310,340	
【特例退職被保険者(再掲)】												
平成30年度計	25,229	21,660	10,717	9,055	1,889	3,643	183	183	0	0	342	
令和元年度計	15,583	12,344	4,472	6,468	1,404	2,914	63	63	0	0	261	
令和2年度計	8,297	6,299	813	4,351	1,135	1,792	9	9	0	0	197	
令和2年4月	343	209	0	169	39	117	0	0	0	0	18	
5月	352	243	0	185	57	93	0	0	0	0	16	
6月	663	513	0	400	114	132	0	0	0	0	17	
7月	613	462	0	360	102	135	0	0	0	0	16	
8月	816	412	0	346	86	136	0	0	0	0	253	
9月	658	420	-9	349	74	131	0	0	0	0	93	
10月	1,110	1,052	416	522	114	194	4	4	0	-156	15	
11月	546	472	0	349	123	151	0	0	0	-93	16	
12月	636	487	0	437	50	230	0	0	0	-97	17	
令和3年1月	542	380	0	317	63	144	0	0	0	0	17	
2月	704	552	0	394	158	135	0	0	0	0	17	
3月	1,313	1,098	400	522	176	193	5	5	0	0	18	
＜船員保険＞												
平成30年度計	1,939,547	1,596,749	704,667	775,304	116,777	301,400	14,707	14,685	12	7,593	19,099	
令和元年度計	1,895,298	1,546,913	656,162	771,105	119,647	305,423	11,892	11,880	12	11,368	19,702	
令和2年度計	1,589,099	1,324,417	586,956	620,999	116,461	221,741	9,556	9,549	7	17,441	15,934	
令和2年4月	96,705	75,992	28,045	41,194	6,752	17,591	365	365	0	1,386	1,371	
5月	97,192	80,433	37,019									

第9-5表 月別給付状況(医療給付)－医療費【70歳以上一般所得者】

健康保険種別	計											
	診療費			薬剤支給			入院時食事・生活療養 (現金給付分除く)			訪問看護 療養	療養費等	
	入院	入院外	歯科				一般診療	歯科診療				
	千円	千円	千円	千円	千円	千円	千円	千円	千円	千円	千円	千円
<健康保険計>												
平成30年度計	534,274,086	424,144,310	193,408,956	197,202,984	33,532,371	99,577,722	6,523,750	6,508,948	14,802	1,580,286	2,448,019	
令和元年度計	601,696,653	477,345,837	216,865,033	222,833,486	37,647,318	112,614,483	7,022,886	7,003,526	19,357	2,006,430	2,707,021	
令和2年度計	639,066,744	504,828,968	227,506,842	236,715,782	40,606,343	121,650,294	7,067,319	7,050,583	16,736	2,640,976	2,876,187	
令和2年												
4月	48,892,916	37,554,426	17,163,862	17,523,656	2,866,807	10,364,139	550,076	548,370	1,707	187,504	236,771	
5月	45,119,516	35,400,743	16,126,836	16,670,055	2,603,842	8,756,869	551,315	550,312	1,003	193,543	217,047	
6月	51,990,187	41,256,059	18,229,645	19,573,810	3,452,605	9,732,486	564,434	563,238	1,196	208,258	228,949	
7月	53,329,500	42,160,582	18,798,225	19,888,665	3,473,693	10,137,684	586,907	585,449	1,458	237,930	206,396	
8月	50,894,748	40,335,197	18,491,641	18,765,658	3,077,898	9,541,470	590,501	588,821	1,689	230,600	218,980	
9月	52,871,082	41,973,494	18,604,826	19,906,342	3,462,326	9,873,724	576,128	574,564	1,563	212,700	235,037	
10月	57,507,119	45,665,049	20,423,391	21,419,804	3,821,854	10,744,342	612,971	611,484	1,487	219,937	264,820	
11月	53,786,847	42,963,884	19,782,724	19,653,263	3,527,898	9,762,502	603,712	602,173	1,540	226,670	230,279	
12月	56,949,137	44,564,155	19,875,979	20,948,092	3,740,085	11,260,516	606,788	605,226	1,530	234,529	283,149	
令和3年												
1月	53,221,530	42,209,271	19,506,097	19,583,367	3,119,808	9,940,071	603,630	602,461	1,168	234,451	234,107	
2月	52,983,596	42,026,049	18,958,971	19,653,558	3,413,520	9,906,397	578,183	577,137	1,046	226,671	246,296	
3月	61,519,567	48,720,258	21,544,547	23,129,503	4,046,208	11,630,092	642,675	641,326	1,349	250,184	276,358	
<全国健康保険協会管掌健康保険>												
【一般被保険者】												
平成30年度計	420,020,729	333,804,238	153,652,176	154,239,013	25,913,049	77,789,929	5,196,785	5,184,597	12,188	1,217,199	2,012,579	
令和元年度計	480,280,127	381,046,010	174,152,912	177,194,153	29,698,944	89,747,612	5,667,340	5,651,647	15,693	1,550,776	2,268,389	
令和2年度計	516,229,222	408,182,630	185,460,775	190,270,414	32,451,441	97,785,540	5,778,249	5,764,124	14,125	2,016,144	2,466,659	
令和2年												
4月	39,485,753	30,412,093	13,967,242	14,127,708	2,311,142	8,279,662	447,860	446,348	1,512	144,156	201,983	
5月	36,511,511	28,890,370	13,163,415	13,431,428	2,095,527	7,953,962	451,449	450,553	896	149,919	183,811	
6月	42,041,749	33,380,014	14,896,204	15,729,813	2,753,997	7,846,012	460,797	459,827	970	160,518	194,409	
7月	42,988,655	34,003,772	15,286,873	15,952,264	2,764,635	8,152,853	477,155	476,003	1,152	180,881	173,993	
8月	41,172,675	32,643,463	15,065,474	15,115,565	2,462,423	7,700,322	481,112	479,807	1,305	157,860	189,918	
9月	42,600,153	33,835,541	15,090,453	15,985,761	2,759,327	9,300,811	469,329	467,955	1,373	159,298	205,174	
10月	46,360,263	36,817,891	16,558,097	17,202,665	3,057,129	8,641,652	498,868	497,575	1,294	170,946	230,906	
11月	43,439,559	34,728,224	16,115,646	16,600,732	2,811,846	7,853,765	493,204	491,903	1,301	189,891	194,676	
12月	45,946,424	35,958,552	16,187,785	16,788,599	2,983,968	9,067,457	497,187	495,793	1,394	177,400	246,028	
令和3年												
1月	43,078,381	34,214,877	15,997,036	15,731,580	2,486,260	7,993,076	496,884	495,866	1,018	175,970	197,574	
2月	42,815,415	34,010,403	15,508,863	15,772,390	2,729,150	7,942,554	475,967	474,968	1,827	176,694	209,797	
3月	49,788,684	39,487,631	17,623,687	18,633,908	3,230,036	9,341,415	528,438	527,355	1,084	192,811	238,389	
【法第3条第2項被保険者】												
平成30年度計	95,886	75,175	34,269	34,987	5,920	16,010	1,001	1,001	0	0	2,899	
令和元年度計	114,217	90,385	43,381	40,702	6,303	19,189	1,036	1,036	0	372	3,235	
令和2年度計	100,865	79,654	42,375	31,422	5,858	17,568	1,075	1,075	0	66	2,502	
令和2年												
4月	9,906	7,710	4,568	2,743	399	1,751	152	152	0	66	227	
5月	6,671	5,212	1,635	2,929	380	1,468	132	132	0	0	247	
6月	10,335,601	7,512	2,777	2,777	368	1,400	66	66	0	0	276	
7月	5,245	3,558	718	2,424	416	1,386	17	17	0	0	284	
8月	7,530	5,914	3,188	2,172	554	1,381	75	75	0	0	159	
9月	9,072	7,384	4,286	2,748	350	1,387	110	110	0	0	191	
10月	11,160	9,448	6,126	2,840	482	1,420	111	111	0	0	182	
11月	8,880	7,259	4,630	2,179	451	1,363	110	110	0	0	147	
12月	7,759	5,938	2,849	2,529	500	1,365	125	125	0	0	212	
令和3年												
1月	10,160,755	8,495	1,578	1,758	707	1,364	7	7	0	0	170	
2月	7,426	5,661	2,225	2,899	538	1,438	117	117	0	0	210	
3月	13,521	11,502	8,294	2,534	674	1,642	179	179	0	0	197	
<組合管掌健康保険>												
平成30年度計	114,158,272	90,264,898	39,722,512	42,928,984	7,613,402	21,771,783	1,325,964	1,323,350	2,614	363,087	432,541	
令和元年度計	121,302,309	96,209,442	42,668,740	45,598,637	7,942,071	22,847,682	1,354,506	1,350,843	3,663	455,282	435,397	
令和2年度計	122,735,367	96,566,684	42,003,692	46,413,947	8,149,045	23,847,186	1,287,995	1,285,384	2,612	624,767	409,026	
令和2年												
4月	9,397,257	7,134,622	3,192,152	3,393,205	549,266	2,082,727	102,065	101,870	195	43,282	34,561	
5月	8,601,335	6,705,549	2,961,786	3,235,808	507,955	1,719,356	99,817	99,710	107	43,623	32,989	
6月	9,941,227	7,870,534	3,331,164	3,841,231	685,139	1,855,075	103,615	103,330	226	47,740	34,264	
7月	10,335,601	8,153,251	3,510,833	3,939,977	708,641	1,918,446	109,329	109,029	308	57,049	37,119	
8月	9,714,543	7,685,821	3,422,979	3,647,920	614,921	1,839,767	109,313	108,929	384	50,739	29,902	
9月	10,261,857	8,130,569	3,510,087	3,917,833	702,649	1,941,526	106,688	106,498	190	53,401	29,672	
10月	11,136,995	8,837,710	3,859,168	4,214,299	764,243	2,101,270	113,991	113,798	193	48,992	33,732	
11月	10,338,408	8,228,201	3,662,448	3,850,352	715,401	1,907,374	110,398	110,159	239	56,979	35,456	
12月	10,994,954	8,599,866	3,685,344	4,158,964	755,558	2,191,575	109,476	109,340	136	57,130	36,908	
令和3年												
1月	10,136,664	7,989,450	3,507,482	3,849,028	632,940	1,945,630	106,739	106,588	151	58,481	36,364	
2月	10,160,755	8,009,985	3,447,883	3,878,278	883,832	1,982,405	102,099	101,890	219	49,977	38,289	
3月	11,717,362	9,221,124	3,912,565	4,493,061	815,498	2,287,036	114,058	113,792	266	57,373	37,771	
【特例退職被保険者(再掲)】												
平成30年度計	41,052,081	32,501,131	14,092,630	15,607,578	2,800,916	7,764,228	431,403	430,306	1,097	168,812	186,507	
令和元年度計	39,959,007	33,959,007	14,943,301	16,278,477	2,839,328	7,991,457	432,246	430,585	1,662	213,438	177,091	
令和2年度計	42,224,040	33,100,536	14,059,724	16,210,858	2,829,954	8,284,334	405,425	404,592	833	276,682	157,064	
令和2年												
4月	3,305,529	2,508,795	1,130,167	1,188,553	190,075	730,420	33,101	33,034	67	19,145	14,068	
5月	3,001,762	2,334,797	1,028,978	1,130,889	174,930	605,316	32,528	32,465	62	16,551	12,569	
6月	3,455,877	2,739,706	1,145,744	1,350,907	243,055	647,406	32,863	32,816	47	21,859	13,753	
7月	3,561,765	2,798,560	1,166,695	1,385,128	246,737	693,217	34,369	34,265	83	22,518	13,101	
8月	3,274,502	2,571,606	1,103,486	1,257,226	210,395	633,140	34,052	33,916	135	24,374	11,300	
9月	3,572,520	2,819,768	1,169,377	1,403,985	246,406	682,589	32,967	32,899	67	25,893	11,304	
10月	3,792,827	2,986,571	1,222,199	1,496,633	267,739	735,498	34,667	34,564	102	22,894	13,197	
11月	3,553,161	2,827,491	1,220,702	1,359,247	247,542	652,497	33,672	33,643	29	26,116	13,386	
12月	3,684,356	2,860,798	1,177,560	1,421,063	262,175	750,555	34,489	34,467	22	24,741	13,773	
令和3年												
1月	3,546,887	2,792,635	1,230,340	1,339,459	222,836	683,512	33,920	33,880	40	23,461	13,359	

第9-6表 月別給付状況(医療給付)－医療費【70歳以上現役並み所得者】

	計	診療費			薬剤支給	入院時食事・生活療養 (現金給付分除く)			訪問看護療養	療養費等	
		入院	入院外	歯科		一般診療	歯科診療				
	千円	千円	千円	千円	千円	千円	千円	千円	千円	千円	
<健康保険計>											
平成30年度計	154,303,455	121,928,913	52,421,203	59,452,443	10,055,267	29,778,667	1,365,701	1,362,105	3,596	411,289	818,886
令和元年度計	181,380,563	143,013,839	61,248,241	69,982,382	11,783,215	35,377,638	1,567,744	1,561,933	5,811	493,103	928,239
令和2年度計	191,717,215	150,416,598	64,276,831	73,553,366	12,586,401	38,070,588	1,585,317	1,579,130	6,187	664,581	980,131
令和2年4月	14,691,712	11,111,267	4,743,600	5,485,893	881,775	3,323,181	122,577	122,028	549	52,387	82,301
5月	13,883,201	10,817,247	4,604,897	5,318,305	835,985	2,813,844	124,234	123,844	390	51,590	76,287
6月	15,856,244	12,507,617	5,167,887	6,232,892	1,106,838	3,089,049	129,011	128,291	720	49,789	80,776
7月	16,493,591	12,998,936	5,523,522	6,378,511	1,096,903	3,219,551	136,271	135,747	525	65,627	73,205
8月	15,567,994	12,299,845	5,486,368	5,854,397	959,079	3,002,548	135,665	135,395	271	54,791	75,145
9月	15,441,552	12,181,655	5,067,015	5,046,961	1,067,678	3,000,283	127,245	126,654	591	54,382	77,987
10月	16,664,320	13,106,025	5,451,754	6,502,553	1,151,718	3,283,617	131,138	130,484	654	55,618	89,923
11月	15,749,303	12,488,467	5,446,153	5,977,439	1,084,875	2,993,396	132,389	131,801	588	57,747	77,305
12月	16,875,652	13,103,190	5,565,100	6,398,436	1,141,654	3,491,842	132,115	131,749	366	54,772	93,734
令和3年1月	15,752,703	12,394,933	5,381,719	6,039,881	973,333	3,092,523	133,139	132,798	341	53,257	78,851
2月	16,014,866	12,652,653	5,509,009	6,084,102	1,059,541	3,091,185	132,585	132,116	469	55,231	83,213
3月	16,269,807	14,754,764	6,269,807	7,237,937	1,247,020	3,669,569	148,948	148,225	723	59,390	93,406
<全国健康保険協会管掌健康保険>											
【一般被保険者】											
平成30年度計	109,779,321	86,555,216	37,618,472	42,036,980	6,899,764	21,352,837	988,064	985,535	2,530	280,700	602,503
令和元年度計	131,121,062	103,148,187	44,410,420	50,471,847	8,265,921	25,783,426	1,147,655	1,143,500	4,155	343,994	697,800
令和2年度計	139,847,208	109,512,835	47,043,889	53,535,903	8,933,044	27,944,192	1,163,833	1,159,950	3,883	470,121	756,227
令和2年4月	10,889,139	8,253,944	3,549,338	4,062,904	641,702	2,043,286	90,548	90,285	263	37,940	63,420
5月	10,299,437	8,044,104	3,529,490	3,907,326	607,288	2,064,887	92,550	92,300	249	39,354	58,543
6月	11,530,417	9,059,979	3,733,662	4,544,742	781,574	2,277,705	94,583	94,203	380	36,511	61,640
7月	11,953,569	9,390,423	4,001,090	4,613,822	775,511	2,364,134	98,621	98,362	258	45,391	55,001
8月	11,292,566	8,892,905	3,951,256	4,260,132	681,518	2,203,827	96,501	96,335	166	39,024	58,398
9月	11,288,965	8,882,677	3,714,524	4,408,835	759,318	2,211,689	92,909	92,476	432	39,778	61,912
10月	12,174,174	9,547,500	3,996,809	4,739,458	815,233	2,420,969	96,296	95,859	437	39,930	69,480
11月	11,467,006	9,077,817	3,994,026	4,329,506	755,281	2,191,538	97,514	97,082	432	41,851	58,287
12月	12,212,083	9,439,350	4,009,381	4,631,687	798,901	2,584,090	96,110	95,900	211	38,575	73,958
令和3年1月	11,521,627	9,050,825	3,959,913	4,401,257	689,655	2,275,355	98,945	98,731	213	37,189	59,313
2月	11,988,852	9,140,779	3,984,954	4,397,887	747,937	2,250,690	97,071	96,829	242	36,769	63,544
3月	13,629,283	10,732,533	4,609,443	5,243,363	879,726	2,676,023	110,186	109,588	598	37,810	72,731
【法第3条第2項被保険者】											
平成30年度計	---	---	---	---	---	---	---	---	---	---	---
令和元年度計	---	---	---	---	---	---	---	---	---	---	---
令和2年度計	---	---	---	---	---	---	---	---	---	---	---
令和2年4月	---	---	---	---	---	---	---	---	---	---	---
5月	---	---	---	---	---	---	---	---	---	---	---
6月	---	---	---	---	---	---	---	---	---	---	---
7月	---	---	---	---	---	---	---	---	---	---	---
8月	---	---	---	---	---	---	---	---	---	---	---
9月	---	---	---	---	---	---	---	---	---	---	---
10月	---	---	---	---	---	---	---	---	---	---	---
11月	---	---	---	---	---	---	---	---	---	---	---
12月	---	---	---	---	---	---	---	---	---	---	---
令和3年1月	---	---	---	---	---	---	---	---	---	---	---
2月	---	---	---	---	---	---	---	---	---	---	---
3月	---	---	---	---	---	---	---	---	---	---	---
<組合管掌健康保険>											
平成30年度計	44,524,134	35,373,697	14,802,731	17,415,463	3,155,503	8,425,930	377,637	376,571	1,066	130,589	216,382
令和元年度計	50,259,501	39,865,652	16,837,822	19,510,536	3,517,294	9,594,212	420,088	418,433	1,656	149,109	230,440
令和2年度計	51,870,007	40,903,763	17,232,943	20,017,363	3,653,357	10,126,395	421,484	419,180	2,304	194,460	223,904
令和2年4月	3,802,573	2,857,323	1,194,262	1,422,989	240,072	879,895	32,029	31,743	286	14,446	18,880
5月	3,583,764	2,773,142	1,135,406	1,409,038	228,698	748,957	31,685	31,543	141	12,236	17,745
6月	4,325,827	3,447,639	1,434,225	1,688,149	325,294	811,345	34,428	34,088	340	13,279	19,136
7月	4,540,022	3,608,513	1,522,432	1,764,659	322,193	855,417	37,650	37,384	266	20,247	28,004
8月	4,275,338	3,406,939	1,535,113	1,594,265	277,562	798,721	37,165	37,060	105	15,767	16,746
9月	4,152,587	3,298,978	1,352,491	1,638,126	308,360	788,595	34,337	34,177	159	14,604	16,075
10月	4,490,146	3,588,525	1,454,945	1,767,095	336,485	862,648	34,842	34,624	218	15,688	18,443
11月	4,282,297	3,410,650	1,452,126	1,648,931	309,593	801,858	34,875	34,719	156	15,896	19,018
12月	4,663,569	3,663,840	1,555,719	1,764,768	343,353	927,752	36,004	35,849	155	16,197	19,776
令和3年1月	4,231,076	3,344,108	1,421,806	1,638,624	283,878	817,168	34,194	34,067	127	16,069	19,537
2月	4,428,014	3,511,674	1,514,054	1,886,215	311,604	840,495	35,515	35,287	227	18,462	18,689
3月	5,096,792	4,022,231	1,660,364	1,994,574	367,294	993,545	38,762	38,638	124	21,580	20,674
【特例退職被保険者(再掲)】											
平成30年度計	25,390,536	20,272,824	8,594,141	9,876,083	1,802,594	4,651,691	231,999	231,505	494	91,538	142,485
令和元年度計	27,747,769	22,089,450	9,443,090	10,696,160	1,950,189	5,161,067	245,399	244,609	790	105,415	146,938
令和2年度計	27,716,401	21,853,943	9,259,263	10,614,134	1,980,546	5,343,820	239,971	238,382	1,589	142,551	136,116
令和2年4月	2,044,197	1,535,956	642,437	761,992	131,527	467,316	18,745	18,524	220	10,180	12,001
5月	1,937,652	1,491,440	623,079	747,499	120,861	408,877	18,007	17,904	103	8,491	10,837
6月	2,329,513	1,858,106	782,109	897,902	178,095	430,606	19,947	19,736	210	8,889	11,965
7月	2,473,827	1,963,663	842,092	945,042	176,529	461,418	22,636	22,492	145	14,683	14,653
8月	2,313,331	1,844,442	847,531	947,873	149,038	425,993	21,696	21,592	11,782	10,329	
9月	2,203,741	1,747,138	701,966	879,693	165,478	415,831	19,274	19,172	101	11,874	9,624
10月	2,397,554	1,904,396	786,003	933,765	184,628	450,535	19,461	19,342	118	11,839	11,322
11月	2,263,749	1,804,241	749,894	884,886	169,462	416,928	19,654	19,502	153	11,495	11,431
12月	2,518,155	1,995,636	871,527	937,753	186,356	477,778	20,742	20,629	113	12,201	11,798
令和3年1月	2,249,201	1,783,717	778,463	853,121	152,133	422,809	19,249	19,167	82	11,952	11,474
2月	2,295,688	1,815,301	763,695	884,157	167,449	436,585	19,556	19,396	160	12,655	11,590
3月	2,689,734	2,109,907	870,466	1,040,452	198,930	530,043	21,015	20,926	89	16,510	12,259
<船員保険>											
平成30年度計	545,438	422,851	185,588	202,491	34,772	112,163	6,808	6,808	0	1,011	2,605
令和元年度計	715,237	553,098	250,173	259,005	43,919	148,599	8,744	8,744	0	1,266	3,529
令和2年度計	863,388	676,353	330,800	295,041	50,513	169,767	9,096	9,096	0	4,184	3,937
令和2年4月	69,7										

第10-1表 月別給付状況(医療給付) - 給付費【加入者計】

	総計	現物給付											訪問看護 療養費	下船後の 療養補償等			
		診療費			薬剤支給			入院時食事・生活療養費 (現金給付分除く)			一般診療	歯科診療					
					入院			入院外							歯科		
		千円	千円	千円	千円	千円	千円	千円	千円	千円					千円	千円	千円
<健康保険計>																	
平成30年度計	9,224,820,322	8,972,839,734	7,241,479,005	2,738,658,664	3,552,223,088	950,597,253	1,677,678,448	28,747,012	28,571,264	175,748	24,935,269						
令和元年度計	9,557,368,548	9,303,218,170	7,473,327,213	2,816,457,984	3,674,969,498	979,899,731	1,772,871,150	28,393,359	28,218,499	174,861	28,626,448						
令和2年度計	9,229,928,468	8,982,562,412	7,191,835,098	2,712,230,755	3,485,050,688	994,553,655	1,729,983,741	26,314,984	26,158,616	156,368	34,428,589						
令和2年 4月	697,049,753	676,112,547	525,468,273	203,835,056	251,645,539	69,987,676	146,084,978	2,049,062	2,037,950	11,112	2,510,234						
5月	658,539,182	638,725,914	510,162,828	200,039,138	242,441,787	67,681,922	123,991,702	2,089,542	2,081,668	8,474	2,481,843						
6月	752,137,186	730,263,151	589,106,099	218,775,809	284,358,509	85,971,781	136,215,848	2,142,923	2,132,512	10,411	2,798,281						
7月	779,903,838	760,519,482	612,453,402	229,474,928	296,883,413	86,095,061	142,616,660	2,237,413	2,224,895	12,518	3,212,006						
8月	759,161,409	740,403,718	599,524,044	234,305,556	283,889,262	81,329,226	135,833,919	2,310,500	2,294,600	15,750	2,394,600						
9月	763,415,924	743,765,858	602,468,558	228,186,639	289,784,108	84,497,811	136,248,940	2,214,335	2,199,928	14,407	2,834,025						
10月	828,110,599	806,885,339	648,614,997	240,327,433	318,068,711	92,216,859	152,802,930	2,296,102	2,281,150	14,951	2,971,310						
11月	766,271,360	745,901,593	601,891,330	229,772,367	289,212,306	82,906,657	138,912,025	2,228,388	2,214,632	13,756	2,869,590						
12月	816,633,256	794,395,704	631,866,549	232,856,907	309,989,736	89,019,906	157,314,227	2,217,924	2,203,977	13,947	2,996,903						
令和3年 1月	755,592,250	735,408,525	592,074,622	226,062,345	288,368,283	77,643,995	138,302,134	2,153,959	2,141,851	12,108	2,877,810						
2月	765,179,288	744,949,118	592,512,530	218,731,043	291,833,344	81,948,143	147,512,527	2,076,355	2,063,209	13,146	2,847,706						
3月	887,934,423	865,431,461	685,691,864	249,863,531	340,575,709	95,252,624	174,147,750	2,296,632	2,282,845	15,788	3,293,215						
<全国健康保険協会管掌健康保険 【一般被保険者】>																	
平成30年度計	5,541,674,221	5,426,739,073	4,394,071,882	1,739,169,898	2,106,721,929	548,180,055	998,405,262	19,093,133	18,986,847	106,286	15,168,796						
令和元年度計	5,853,247,995	5,736,046,389	4,621,389,701	1,819,179,256	2,224,871,551	577,338,893	1,077,963,599	19,123,324	19,016,167	107,157	17,569,766						
令和2年度計	5,703,398,367	5,586,415,390	4,486,365,861	1,768,382,842	2,130,404,486	589,578,534	1,061,131,128	17,855,302	17,788,929	96,373	20,163,098						
令和2年 4月	435,565,058	425,527,368	332,582,534	133,505,287	156,606,486	42,480,762	89,993,297	1,398,983	1,391,894	7,089	1,542,554						
5月	410,887,784	401,764,546	321,945,203	131,081,342	150,320,721	40,543,141	78,840,238	1,428,321	1,420,805	5,516	1,552,783						
6月	467,970,298	457,356,189	369,882,026	143,393,518	175,433,290	51,055,218	84,296,197	1,460,883	1,454,297	6,586	1,717,084						
7月	482,696,670	473,525,217	382,298,241	149,331,735	181,808,141	51,158,365	87,794,791	1,518,787	1,513,987	7,700	1,913,398						
8月	469,232,960	459,970,799	373,107,724	151,992,499	173,337,337	47,777,888	83,637,337	1,561,454	1,552,044	9,410	1,664,314						
9月	472,139,499	462,752,603	375,456,264	148,135,649	177,349,457	49,971,462	84,066,309	1,497,641	1,488,986	8,655	1,732,389						
10月	511,202,958	500,749,057	403,564,314	158,376,208	192,846,226	54,541,879	96,802,431	1,551,741	1,542,829	9,112	1,829,772						
11月	471,943,332	462,752,707	374,223,408	149,299,779	175,776,239	49,147,390	85,263,914	1,507,442	1,498,840	8,602	1,757,943						
12月	501,233,011	490,337,903	390,600,353	150,177,043	187,930,088	52,943,221	96,401,406	1,496,554	1,487,245	8,308	1,839,591						
令和3年 1月	466,416,106	457,557,090	369,529,700	148,032,636	175,758,977	45,738,086	84,805,726	1,469,600	1,461,848	7,751	1,752,064						
2月	468,688,493	459,468,894	367,363,083	142,523,781	176,465,712	48,373,589	88,950,911	1,407,750	1,399,743	8,007	1,747,150						
3月	545,622,798	534,654,016	425,803,011	162,533,668	206,971,812	56,297,531	105,278,601	1,558,148	1,548,512	9,636	2,014,256						
<法第3条第2項被保険者>																	
平成30年度計	789,811	758,225	616,113	244,542	294,426	77,145	138,483	2,283	2,286	17	1,346						
令和元年度計	766,479	735,341	597,397	242,216	280,830	74,353	133,934	2,342	2,332	10	1,668						
令和2年度計	612,647	589,659	473,996	207,894	205,649	60,352	112,273	1,631	1,579	52	1,759						
令和2年 4月	46,220	42,768	33,284	11,881	16,679	4,724	9,161	106	106	0	217						
5月	45,970	43,926	35,313	15,611	14,987	4,705	8,314	204	200	4	94						
6月	40,190	40,109	28,338	8,105	16,095	4,110	11,189	101	101	0	126						
7月	44,862	42,862	33,880	13,218	15,777	4,886	8,710	89	88	1	217						
8月	50,078	48,938	40,162	19,242	15,800	5,120	8,546	108	105	3	121						
9月	52,820	50,864	43,099	21,142	17,035	4,922	7,484	133	130	3	148						
10月	57,399	55,556	44,243	18,920	18,686	6,636	10,965	195	195	19	153						
11月	57,921	56,171	46,410	22,417	18,314	5,679	9,493	147	129	18	121						
12月	50,958	49,058	39,219	16,828	17,506	5,483	11,826	118	116	3	247						
令和3年 1月	54,460	52,371	43,104	20,812	17,719	4,573	9,038	123	122	1	105						
2月	46,280	44,957	35,704	13,334	17,774	9,011	14,722	142	142	0	99						
3月	63,901	62,080	51,245	26,482	19,277	5,485	10,532	162	162	0	141						
<組合管掌健康保険>																	
平成30年度計	3,682,356,291	3,545,342,436	2,846,791,010	999,244,224	1,445,206,733	402,340,053	679,134,703	9,651,596	9,582,151	69,445	9,765,128						
令和元年度計	3,703,354,074	3,566,436,440	2,851,340,116	999,036,512	1,449,817,119	402,486,485	694,773,617	9,267,693	9,200,000	67,893	11,050,014						
令和2年度計	3,525,917,455	3,395,557,363	2,704,995,241	945,639,920	1,354,440,552	374,914,770	668,740,339	8,458,050	8,398,108	59,943	13,363,733						
令和2年 4月	261,438,475	250,542,411	192,842,455	70,317,890	95,022,375	20,502,190	56,082,520	649,973	645,950	4,023	567,463						
5月	247,805,428	236,917,443	188,182,311	68,942,186	92,106,049	27,134,076	47,143,149	663,017	660,063	2,954	928,966						
6月	284,124,908	272,866,853	219,195,741	75,374,185	108,909,134	34,912,421	51,908,102	681,938	678,114	3,825	1,081,071						
7月	297,162,506	286,951,400	230,121,281	80,129,976	115,059,494	34,931,811	54,813,159	718,537	713,720	4,818	1,298,422						
8月	289,878,372	280,383,981	226,376,158	82,293,815	110,536,125	33,546,218	52,188,065	748,787	742,445	6,336	1,070,970						
9月	291,223,892	280,962,392	228,869,189	80,030,159	112,417,618	34,922,937	52,175,148	716,812	710,812	5,749	1,101,489						
10月	316,850,843	305,881,726	245,006,441	83,932,305	123,403,799	37,670,338	58,989,535	744,166	738,345	5,820	1,141,584						
11月	294,270,107	283,092,715	227,621,512	80,450,171	113,417,753	33,753,588	53,638,618	720,799	715,664	5,136	1,117,786						
12月	315,349,288	304,008,745	241,226,978	82,663,034	122,042,142	36,521,802	60,903,451	721,251	715,615	5,636	1,157,065						
令和3年 1月	289,121,884	277,799,085	222,501,818	78,008,896	112,591,587	31,901,335	53,487,370	684,237	679,880	4,358	1,125,841						
2月	296,444,516	285,435,267	225,113,743	78,193,828	115,349,828	33,569,958	56,522,804	686,462	683,232	5,138	1,100,457						
3月	342,247,724	330,715,366	259,837,608	87,303,381	133,584,620	38,949,607	68,858,617	740,323	734,171	6,152	1,278,818						
<特別退職被保険者(再掲)>																	
平成30年度計	134,048,600	127,860,206	103,628,736	45,699,584	48,716,941	9,212,211	23,172,176	533,676	532,276	1,400	525,618						
令和元年度計	130,225,355	124,166,590	100,243,720	43,998,144	47,468,842	8,776,734	22,827,486	493,343	491,750	1,592	602,042						
令和2年度計	120,475,524	114,994,122	92,067,043	40,313,177	43,772,376	7,981,490	21,758,852	440,529	439,224	1,305	726,699						
令和2年 4月																	

現金給付									
入院時食事・生活療養費	療養費	移送費	高額療養費				世帯合算高額療養費	高額介護合算療養費	付加給付
			入院	その他	高額療養費	高額療養費			
千円	千円	千円	千円	千円	千円	千円	千円	千円	千円
251,980,588	28,943	123,472,290	28,713	42,101,962	33,474,113	8,627,849	26,340,789	4,871	60,003,020
254,150,378	33,504	122,840,660	31,373	41,280,020	32,010,897	9,269,123	28,328,891	3,888	61,632,042
247,366,056	34,194	116,915,485	27,327	41,379,874	31,626,869	9,753,005	30,602,404	5,971	58,400,800
20,937,206	2,833	10,034,591	2,565	3,452,278	2,654,060	798,213	2,470,238	534	4,974,367
19,813,268	2,083	9,314,072	1,144	3,148,532	2,433,471	715,061	2,275,200	302	5,071,935
21,874,035	3,966	9,660,035	1,748	4,002,720	3,106,104	896,617	3,015,657	901	5,189,008
19,384,356	2,773	8,705,909	2,786	3,529,528	2,684,937	844,591	2,615,869	756	4,526,735
18,757,691	3,679	8,934,438	1,383	3,218,004	2,487,882	730,122	2,409,079	263	4,190,844
19,650,065	3,097	9,410,778	2,136	3,138,522	2,352,848	785,675	2,401,920	622	4,692,989
21,425,260	2,822	10,473,376	1,346	3,448,901	2,618,195	828,706	2,600,357	403	4,901,194
20,369,767	2,131	9,402,950	3,426	3,443,896	2,661,247	782,639	2,514,836	584	5,001,954
22,237,553	3,192	11,098,787	1,455	3,590,437	2,752,059	838,378	2,603,199	155	4,940,327
20,183,724	2,289	9,492,792	2,868	3,300,713	2,482,657	818,057	2,400,668	220	4,984,174
20,230,170	2,627	9,735,160	1,357	3,258,235	2,455,334	802,902	2,371,603	442	4,860,746
22,502,961	3,042	10,653,597	5,111	3,850,116	2,938,073	912,044	2,923,779	788	5,066,528
114,935,148	24,827	81,784,896	7,550	17,422,261	15,346,275	2,075,986	15,692,716	2,900	
117,201,607	29,495	82,708,221	7,651	17,159,258	14,933,847	2,225,411	17,294,026	2,955	
116,982,977	30,026	80,325,364	9,288	17,401,000	15,153,589	2,247,411	19,212,177	5,121	
10,037,690	2,345	6,943,568	839	1,521,675	1,303,245	218,430	1,568,863	401	
8,923,239	1,877	6,289,024	380	1,263,314	1,124,949	138,365	1,388,963	301	
10,614,109	3,569	6,576,511	785	1,987,097	1,736,252	250,845	2,045,407	740	
9,171,453	2,229	5,845,794	1,063	1,573,748	1,371,874	201,875	1,747,976	643	
9,262,160	3,450	6,283,451	470	1,395,859	1,223,198	172,662	1,578,764	166	
9,386,896	2,848	6,701,715	1,050	1,223,729	1,056,062	168,067	1,457,008	546	
10,454,300	2,471	7,479,375	269	1,377,915	1,193,836	184,085	1,593,970	403	
9,190,625	1,637	6,239,535	407	1,393,874	1,224,185	169,690	1,554,625	546	
10,895,107	2,755	7,821,515	302	1,481,251	1,299,978	181,273	1,589,215	69	
8,859,016	1,552	6,237,765	2,467	1,225,364	1,062,443	162,921	1,391,702	164	
9,219,599	2,514	6,542,504	564	1,256,872	1,094,152	162,720	1,416,788	357	
10,968,782	2,779	7,384,607	712	1,700,301	1,463,819	236,482	1,879,595	788	
31,585	0	30,233	0	883	740	143	469	0	
31,138	0	28,166	0	1,949	1,547	402	1,024	0	
22,988	0	20,566	0	1,578	1,578	0	845	0	
3,452	0	3,038	0	337	337	0	78	0	
2,044	0	1,900	0	48	48	0	96	0	
1,871	0	1,714	0	137	137	0	20	0	
1,797	0	1,593	0	197	197	0	8	0	
1,140	0	1,081	0	33	33	0	26	0	
1,956	0	1,732	0	131	131	0	92	0	
1,843	0	1,633	0	147	147	0	64	0	
1,750	0	1,609	0	0	0	0	141	0	
1,903	0	1,903	0	0	0	0	0	0	
2,089	0	1,531	0	541	541	0	17	0	
1,322	0	1,219	0	8	8	0	95	0	
1,821	0	1,614	0	0	0	0	207	0	
137,013,854	4,116	41,657,160	21,163	24,678,819	18,127,099	6,551,720	10,647,604	1,971	60,003,020
136,917,633	4,009	40,104,274	23,722	24,118,813	17,075,504	7,043,309	11,033,840	933	61,632,042
130,360,091	4,168	36,569,556	18,038	23,977,296	16,471,702	7,505,594	11,389,382	850	58,400,800
10,896,064	288	3,087,985	1,727	1,930,266	1,350,483	579,783	901,297	134	4,974,367
10,897,985	206	3,043,148	785	1,885,170	1,308,474	576,696	886,740	1	5,071,935
11,258,055	397	3,081,810	963	2,015,486	1,369,715	645,771	970,229	161	5,189,008
10,211,106	544	2,858,522	1,723	1,955,583	1,312,866	642,717	867,885	114	4,526,735
9,494,391	229	2,949,907	913	1,822,112	1,284,651	557,461	830,289	97	4,190,844
10,261,213	249	2,707,331	1,086	1,914,662	1,297,054	617,608	944,820	76	4,692,989
10,969,116	212	2,991,369	1,078	2,068,839	1,424,216	644,624	1,006,423	2	4,901,194
11,177,392	494	3,161,806	3,018	2,050,012	1,437,062	612,950	960,070	38	5,001,954
11,340,542	438	3,275,369	1,152	2,109,186	1,452,080	657,106	1,013,984	86	4,940,327
11,322,619	736	3,253,496	400	2,074,808	1,419,672	655,136	1,008,948	56	4,984,174
11,009,249	112	3,191,438	793	2,001,356	1,361,173	640,182	954,719	85	4,860,746
11,532,359	263	3,267,376	4,399	2,149,815	1,474,254	675,562	1,043,977	0	5,066,528
6,188,394	157	769,508	198	1,206,608	809,227	397,381	1,360,729	310	2,850,885
6,058,765	51	677,176	235	1,096,686	736,094	360,592	1,593,503	206	2,690,910
5,481,402	249	548,895	202	971,178	631,167	340,012	1,586,985	415	2,373,477
485,817	0	51,501	58	83,803	56,424	27,179	129,006	85	221,584
459,674	19	45,534	0	77,914	52,597	25,317	125,344	1	210,883
475,488	37	49,285	0	82,647	51,160	31,486	129,324	155	214,040
429,727	158	46,875	0	81,042	50,141	30,900	116,362	12	185,278
389,359	0	42,054	0	72,906	47,769	25,137	107,997	11	166,390
455,781	0	39,281	0	83,802	54,771	29,031	139,711	6	192,980
476,378	0	45,117	0	85,079	54,711	30,368	144,272	0	201,969
453,213	0	45,809	42	76,998	51,071	25,917	137,439	36	192,899
461,689	0	47,070	7	87,049	57,776	29,273	135,315	0	192,248
478,310	0	45,548	78	84,424	56,090	28,334	145,748	56	202,457
441,550	4	44,384	17	74,177	46,971	27,206	126,873	53	196,043
474,416	32	46,437	0	81,548	51,685	29,863	149,594	0	196,806
287,236	0	171,631	2,687	55,546	27	55,519	57,372	0	
292,725	0	174,859	8,922	54,050	0	54,050	54,893	0	
274,299	11	150,537	11,113	50,445	25,564	24,881	62,192	0	
22,563	0	13,201	0	4,023	1,683	2,339	5,339	0	
24,063	0	12,970	941	5,394	3,888	1,506	4,757	0	
24,321	0	11,854	3,565	3,239	1,692	1,547	5,963	0	
23,791	0	12,142	0	3,332	3,107	2,225	6,316	0	
21,325	0	11,334	130	3,157	1,280	1,877	6,704	0	
20,865	0	12,776	0	3,310	1,149	2,161	4,779	0	
16,556	0	2,679	2,011	5,918	3,507	2,411	5,947	0	
34,211	0	23,092	806	5,327	2,428	2,899	4,987	0	
20,170	0	11,691	671	3,704	1,049	2,055	4,104	0	
24,020	0	14,912	0	7,140	3,472	2,668	4,989	0	
18,076	0	11,775	0	2,921	1,172	1,750	3,380	0	
24,338	11	12,111	2,989	3,980	2,536	1,443	5,247	0	

第10-2表 月別給付状況(医療給付)一給付費【被保険者70歳未満】

	総計	現物給付														
		千円	千円	千円	診療費			千円	千円	千円	千円	千円	入院時食事・生活療養費 (現金給付分除く)		千円	
					入院	入院外	歯科						一般診療	歯科診療		
<健康保険計>																
平成30年度計	4,959,410,756	4,825,709,660	3,887,400,932	1,402,971,745	1,923,384,856	561,044,331	921,423,823	12,968,942	12,866,147	102,794	3,915,963					
令和元年度計	5,195,719,574	5,060,571,828	4,057,436,446	1,457,655,993	2,019,080,068	580,700,384	985,569,143	12,993,017	12,891,606	101,408	4,573,223					
令和2年度計	5,160,938,329	5,017,362,755	4,014,521,226	1,432,756,963	1,982,835,897	598,928,366	984,624,834	12,257,409	12,166,199	91,209	5,959,286					
令和2年4月	398,270,860	387,051,280	301,207,196	109,412,661	147,878,642	49,314,882	84,467,916	952,217	945,612	6,604	423,932					
5月	375,448,951	364,708,723	290,903,528	104,899,919	143,178,962	42,826,647	72,396,458	961,699	956,209	5,490	447,039					
6月	422,839,943	411,345,453	331,259,646	115,407,455	163,241,956	52,610,235	78,624,219	997,982	990,996	6,986	463,606					
7月	434,482,738	424,101,019	340,991,510	120,053,167	168,496,039	52,442,304	81,517,920	1,041,868	1,034,102	7,767	549,721					
8月	422,889,407	412,642,906	332,605,416	121,214,434	162,874,589	48,516,394	78,494,736	1,063,018	1,055,496	7,522	479,736					
9月	427,280,465	416,494,892	336,565,765	120,717,518	164,921,217	50,927,030	78,412,690	1,034,996	1,026,889	8,007	481,440					
10月	458,430,354	446,736,659	359,230,075	127,335,728	176,460,065	55,434,358	85,920,652	1,076,497	1,076,041	9,455	509,325					
11月	422,992,830	412,028,596	332,374,996	120,970,826	162,004,963	49,399,217	78,106,944	1,038,809	1,028,038	8,772	507,846					
12月	452,946,486	440,839,825	350,413,327	123,046,758	174,707,656	52,656,903	88,865,982	1,033,234	1,024,972	8,262	527,283					
令和3年1月	426,572,588	415,660,272	334,303,593	120,658,121	166,757,573	46,887,899	79,847,069	1,005,625	998,187	7,438	503,985					
2月	426,613,040	415,630,338	331,274,283	117,635,830	164,438,080	49,200,379	82,871,669	981,596	974,608	7,529	502,789					
3月	462,190,668	470,124,814	373,391,892	131,404,547	187,877,212	54,110,134	95,098,668	1,071,868	1,064,491	7,377	562,386					
<全国健康保険協会管掌健康保険>																
【一般被保険者】																
平成30年度計	2,998,140,942	2,936,941,693	2,372,205,562	892,212,642	1,149,221,313	330,771,607	553,806,189	8,454,564	8,391,472	63,092	2,475,378					
令和元年度計	3,208,174,588	3,145,923,431	2,527,847,689	942,869,736	1,233,866,869	351,109,084	606,619,604	8,602,309	8,539,477	62,831	2,853,829					
令和2年度計	3,194,077,214	3,131,469,645	2,510,970,951	932,423,356	1,215,748,941	362,798,652	608,699,984	8,150,697	8,093,492	57,205	3,657,013					
令和2年4月	248,613,406	243,281,709	190,208,417	71,417,949	91,768,562	27,021,914	52,171,212	636,658	632,693	4,164	264,222					
5月	234,050,917	229,199,817	183,254,759	68,703,549	88,547,868	26,003,343	45,024,017	642,400	638,937	3,414	275,641					
6月	263,858,368	258,397,831	208,566,701	75,639,279	100,911,246	32,016,175	48,872,414	668,259	663,787	4,472	290,457					
7月	270,510,148	265,720,009	214,996,924	78,459,936	103,747,044	31,889,944	50,596,308	693,923	689,111	4,812	332,854					
8月	261,854,680	256,849,136	207,399,210	78,665,907	99,523,993	29,009,310	48,456,689	704,372	699,720	4,651	288,665					
9月	265,396,381	260,281,774	210,584,930	78,518,872	101,266,639	30,801,419	48,714,925	696,666	688,666	8,000	295,253					
10月	294,266,336	278,571,863	224,337,124	82,710,463	100,135,238	33,491,403	53,209,295	712,504	706,666	5,838	312,530					
11月	261,665,441	256,769,104	207,291,791	78,503,994	98,833,658	29,954,139	48,478,210	687,156	681,592	5,564	310,947					
12月	279,023,650	273,076,186	217,116,730	79,057,037	106,289,857	31,769,837	54,949,121	682,169	677,219	4,950	328,165					
令和3年1月	263,426,062	258,687,738	208,533,635	78,724,381	101,651,437	28,157,816	49,177,085	670,698	665,872	4,826	306,320					
2月	262,418,279	257,426,875	205,851,543	76,366,973	99,818,898	29,665,683	50,616,845	651,928	647,177	4,751	306,559					
3月	298,993,545	293,210,583	233,728,187	85,457,007	115,253,510	33,017,670	58,423,234	713,763	709,036	4,727	345,399					
【法第3条第2項被保険者】																
平成30年度計	463,642	445,687	355,900	124,497	182,442	48,961	88,555	1,087	1,083	4	145					
令和元年度計	453,589	433,691	347,100	118,968	179,028	49,104	85,677	1,031	1,029	10	117					
令和2年度計	359,900	344,387	271,922	108,050	128,925	34,948	71,588	838	832	6	38					
令和2年4月	27,231	24,661	19,172	5,478	10,532	3,162	5,445	44	44	0	0					
5月	30,811	29,343	24,206	11,792	9,187	3,226	4,979	158	154	4	0					
6月	24,489	24,491	16,440	3,813	10,092	6,661	7,986	66	65	1	0					
7月	25,664	24,379	18,882	5,472	9,426	2,984	4,807	48	48	0	0					
8月	28,517	27,678	22,110	9,113	10,245	2,752	5,533	35	35	0	0					
9月	27,342	25,823	21,250	8,032	10,536	2,683	4,524	49	49	0	0					
10月	32,065	30,791	22,960	8,677	10,981	3,301	7,723	39	39	0	38					
11月	30,342	29,140	22,673	7,737	12,146	2,789	6,415	52	52	0	0					
12月	29,872	28,915	22,850	9,258	10,971	3,606	5,006	52	51	1	0					
令和3年1月	31,706	30,477	24,595	10,356	11,400	2,839	5,806	76	75	1	0					
2月	30,461	29,675	23,852	9,982	11,052	2,818	5,738	86	86	0	0					
3月	40,052	39,013	32,954	17,242	12,365	3,347	5,960	99	99	0	0					
<組合管掌健康保険>																
平成30年度計	1,960,806,172	1,888,322,279	1,514,839,470	510,634,606	773,981,101	230,223,763	367,529,078	4,513,290	4,473,592	39,698	1,440,441					
令和元年度計	1,987,091,396	1,914,214,706	1,529,241,656	514,667,289	785,032,171	229,542,197	378,863,862	4,389,677	4,351,110	38,567	1,719,510					
令和2年度計	1,956,501,215	1,885,548,723	1,503,278,353	500,225,555	766,958,031	236,094,767	375,862,262	4,105,874	4,071,875	33,999	2,302,235					
令和2年4月	149,630,223	143,744,891	110,978,607	37,989,243	56,099,548	16,889,816	32,291,259	513,315	512,875	445	159,710					
5月	141,367,223	135,482,563	107,624,563	36,184,578	54,619,907	16,820,078	27,367,463	319,140	317,668	1,472	171,998					
6月	158,955,736	152,923,131	122,676,505	39,764,263	62,320,628	20,591,614	29,743,820	329,657	327,143	2,514	173,149					
7月	163,946,925	158,356,631	126,875,724	41,586,759	64,739,592	20,549,396	30,916,142	347,898	344,942	2,955	216,867					
8月	161,006,210	155,786,091	125,184,096	42,339,414	63,340,350	19,304,332	30,032,313	358,611	355,740	2,870	191,071					
9月	161,836,734	156,187,294	125,959,584	42,193,615	63,644,945	20,129,927	29,682,241	348,281	345,103	3,179	186,187					
10月	174,131,953	168,133,985	134,869,992	44,616,569	68,313,789	21,939,635	32,703,115	363,923	360,313	3,610	196,956					
11月	161,297,047	155,228,352	125,060,532	42,459,095	63,159,148	19,442,289	29,621,319	349,601	346,394	3,207	196,899					
12月	173,892,964	167,734,724	133,273,746	43,980,463	68,406,838	20,886,445	33,910,851	351,009	347,697	3,312	199,118					
令和3年1月	163,114,820	156,942,056	125,745,363	41,923,393	65,094,736	18,727,245	30,664,178	334,851	332,239	2,611	197,664					
2月	164,184,300	158,173,787	125,398,898	41,258,676	64,604,139	19,531,873	32,249,066	329,583	326,605	2,978	196,230					
3月	183,157,071	176,875,219	139,630,752	45,930,298	72,611,337	21,089,117	36,669,475	358,006	355,356	2,650	216,986					
【特例退職被保険者(再掲)】																
平成30年度計	40,762,13															

現金給付								
入院時食事・生活療養費	療養費	移送費	高額療養費			付加給付		
			入院	その他				
千円	千円	千円	千円	千円	千円	千円		
133,701,096	12,356	74,366,298	19,008	25,757,871	20,253,339	5,504,532	33,545,564	
135,147,746	15,925	74,414,029	18,215	25,743,054	19,755,924	5,987,129	34,956,523	
133,575,574	16,715	73,563,484	18,526	26,263,601	19,876,646	6,386,955	33,713,247	
11,219,600	1,286	6,170,215	1,446	2,179,860	1,639,622	534,239	2,872,794	
10,740,228	1,147	5,809,597	608	2,013,793	1,535,330	478,464	2,915,081	
11,494,490	1,740	6,090,037	882	2,480,523	1,901,357	579,165	2,921,308	
10,381,719	1,747	5,543,597	1,772	2,223,009	1,672,584	550,424	2,611,594	
10,246,501	1,731	5,790,867	715	2,038,694	1,556,289	482,406	2,414,494	
10,765,574	1,454	6,021,314	1,189	2,023,880	1,512,251	511,629	2,717,737	
11,693,695	1,223	6,649,249	597	2,208,699	1,665,710	542,989	2,833,527	
10,966,234	954	5,869,356	2,916	2,229,473	1,722,760	506,713	2,863,534	
12,106,661	1,416	6,957,263	1,052	2,286,972	1,736,857	550,115	2,859,958	
10,912,317	1,559	5,903,779	2,502	2,105,262	1,581,120	524,142	2,899,215	
10,982,703	1,229	6,070,181	673	2,074,652	1,546,257	528,395	2,835,967	
12,065,853	1,228	6,687,629	4,175	2,404,784	1,806,509	598,275	2,968,038	
61,199,249	10,396	51,343,675	2,682	9,842,496	8,668,359	1,174,136		
62,251,157	13,380	52,219,792	4,058	10,013,927	8,702,910	1,311,016		
62,607,569	14,089	52,182,076	5,129	10,406,275	9,080,382	1,325,894		
5,331,698	1,192	4,439,482	372	890,652	756,192	134,470		
4,854,100	1,058	4,098,401	220	758,420	675,691	80,729		
5,460,537	1,452	4,286,764	254	1,172,066	1,018,611	153,456		
4,790,139	1,378	3,846,821	389	941,551	822,770	118,781		
5,005,543	1,595	4,169,650	72	834,226	727,953	106,273		
5,114,607	1,289	4,381,260	685	731,373	639,028	92,344		
5,894,454	1,063	4,868,291	156	824,944	720,353	104,590		
4,896,337	692	4,017,293	282	878,071	775,947	102,124		
5,947,464	1,319	5,049,147	157	896,841	790,958	105,884		
4,738,324	864	3,997,930	2,204	737,326	645,185	92,141		
4,991,404	1,143	4,228,364	227	761,671	663,510	98,160		
5,782,962	1,042	4,800,673	112	981,135	844,194	136,941		
17,955	0	17,102	0	854	711	143		
19,898	0	18,300	0	1,598	1,301	297		
15,513	0	14,454	0	1,059	1,059	0		
2,570	0	2,570	0	0	0	0		
1,468	0	1,420	0	48	48	0		
1,348	0	1,211	0	137	137	0		
1,285	0	1,122	0	163	163	0		
839	0	806	0	33	33	0		
1,518	0	1,387	0	131	131	0		
1,274	0	1,127	0	147	147	0		
1,201	0	1,201	0	0	0	0		
957	0	957	0	0	0	0		
1,229	0	836	0	393	393	0		
786	0	778	0	8	8	0		
1,039	0	1,039	0	0	0	0		
72,483,892	1,961	23,005,521	16,325	15,914,522	11,584,269	4,330,253	33,545,564	
72,876,691	2,545	22,175,938	14,157	15,727,529	11,051,713	4,675,816	34,956,523	
70,952,492	2,627	21,366,954	13,398	15,856,267	10,795,206	5,061,061	33,713,247	
5,885,333	93	1,728,163	1,074	1,283,208	883,439	399,769	2,872,794	
5,884,660	89	1,711,776	388	1,257,326	859,591	397,734	2,915,081	
6,032,606	287	1,802,062	628	1,308,320	882,610	425,710	2,921,308	
5,590,295	368	1,695,654	1,383	1,281,294	849,651	431,643	2,611,594	
5,240,119	136	1,620,410	643	1,204,455	828,303	376,153	2,414,494	
5,649,449	165	1,638,667	504	1,292,316	873,091	419,294	2,717,737	
5,997,967	160	1,780,231	441	1,383,609	945,210	438,399	2,833,527	
6,068,696	262	1,850,863	2,635	1,351,402	946,813	404,590	2,863,534	
6,158,240	97	1,907,159	895	1,390,130	945,900	444,231	2,859,958	
6,172,764	695	1,905,013	298	1,367,543	935,543	432,001	2,899,215	
5,990,513	87	1,841,039	447	1,312,973	882,736	430,234	2,835,967	
6,281,852	186	1,885,916	4,063	1,423,649	962,316	461,333	2,968,038	
2,048,508	36	225,926	94	758,169	496,166	262,003	1,064,293	
1,782,196	34	183,353	25	658,113	442,211	215,902	940,671	
1,460,737	72	136,582	61	551,647	354,764	196,883	772,375	
131,319	0	13,003	39	46,920	30,629	16,291	71,356	
128,889	-8	11,590	0	46,207	32,095	14,108	71,099	
132,610	-8	12,782	0	49,626	31,263	18,363	70,210	
119,942	96	12,145	0	45,065	26,529	18,536	62,635	
104,315	0	10,104	0	38,964	25,095	13,868	55,247	
123,240	0	9,918	0	48,919	31,829	17,090	64,403	
127,561	0	11,633	0	50,126	32,236	17,888	65,803	
114,046	0	11,305	28	42,240	27,969	14,280	60,479	
120,792	0	11,322	5	48,278	31,569	16,709	61,188	
127,056	0	10,809	-22	51,278	34,115	17,163	64,990	
115,107	2	10,806	11	40,333	25,368	14,965	63,955	
115,861	-12	11,164	0	43,692	26,070	17,623	61,016	
92,763	0	65,153	2,524	25,086	27	25,059		
98,998	0	64,855	8,477	25,666	0	25,666		
97,686	10	61,114	10,441	26,121	13,634	12,487		
7,602	0	4,927	0	2,676	1,218	1,457		
8,926	0	5,125	891	2,910	2,410	501		
10,008	0	4,709	3,345	1,954	1,282	672		
7,800	0	5,174	0	2,626	1,428	1,198		
5,967	0	4,727	123	1,117	564	553		
7,232	0	5,296	0	1,937	699	1,238		
5,021	0	717	1,891	2,413	1,214	1,200		
13,645	0	10,034	764	2,847	1,096	1,751		
7,310	0	4,779	605	1,926	999	927		
5,400	0	5,486	0	1,914	926	994		
6,472	0	5,023	0	1,450	401	1,049		
10,303	10	5,118	2,823	2,352	1,405	948		

第10-3表 月別給付状況（医療給付）-給付費【被扶養者70歳未満(未就学児除く)】

健康保険計	総計	現物給付																					
		診療費									薬剤支給			入院時食事・生活療養費 (現金給付分除く)		訪問看護 療養費							
		千円		千円		千円		千円		千円		千円		千円		千円							
千円	千円	千円	千円	千円	千円	千円	千円	千円	千円	千円	千円	千円	千円	千円	千円								
平成30年度計	2,774,747,123	2,701,810,271	2,159,807,280	795,605,698	1,059,598,774	304,602,788	516,594,864	11,238,944	11,176,776	62,165	13,969,203	2,806,814,184	2,735,078,150	2,172,713,195	795,430,913	1,067,357,200	309,925,013	535,671,376	10,748,989	10,688,127	60,863	15,944,590	
令和元年度計	2,640,918,237	2,575,596,692	2,028,672,126	740,670,188	983,253,106	304,748,833	518,306,435	9,753,900	9,700,532	53,368	18,864,229	2,254,802,618	2,205,551,897	1,752,295,575	63,158,428	86,024,200	26,046,947	42,735,060	833,784	830,048	3,736	17,533,278	
令和2年度4月	196,730,230	190,997,546	145,584,715	55,974,994	68,954,582	20,655,138	43,241,474	775,274	771,743	3,531	1,396,083	186,178,814	180,804,294	141,821,805	54,737,221	67,656,482	19,428,103	36,813,894	789,869	787,678	2,191	1,378,727	
5月	215,480,629	209,652,209	166,647,448	58,995,493	81,916,632	25,733,322	40,648,629	794,677	792,216	2,460	1,561,456	225,802,618	220,551,897	175,229,575	63,158,428	86,024,200	26,046,947	42,735,060	833,784	830,048	3,736	1,551,456	
6月	224,295,180	219,531,933	176,287,091	68,037,890	82,516,083	25,733,118	40,859,183	884,221	876,839	7,382	1,501,438	224,295,180	219,531,933	176,287,091	68,037,890	82,516,083	25,733,118	40,859,183	884,221	876,839	7,382	1,501,438	
7月	219,427,917	214,366,645	171,450,906	62,549,507	82,993,065	25,908,333	40,528,384	824,817	819,582	5,235	1,562,538	236,894,549	231,309,637	183,291,312	65,076,494	89,885,867	28,328,951	45,535,489	845,326	840,873	4,453	1,637,510	
8月	217,599,305	212,143,705	168,667,010	61,703,784	81,299,863	25,663,363	41,100,443	818,257	814,375	3,882	1,557,995	232,176,834	226,274,856	177,796,745	64,356,247	85,836,799	27,307,716	46,025,887	814,293	812,491	1,802	1,633,298	
9月	209,011,767	203,638,464	160,895,573	59,983,995	77,695,540	23,215,639	40,399,957	783,469	779,708	3,760	1,559,466	215,430,146	210,081,730	162,812,657	57,390,049	80,684,383	24,738,224	44,992,653	747,048	742,276	4,771	1,529,373	
10月	262,090,198	256,243,974	198,187,290	68,712,086	97,985,219	31,489,985	55,425,383	838,176	830,954	7,223	1,793,125	令和3年度1月	210,081,730	210,081,730	162,812,657	57,390,049	80,684,383	24,738,224	44,992,653	747,048	742,276	4,771	1,529,373
2月	210,081,730	210,081,730	162,812,657	57,390,049	80,684,383	24,738,224	44,992,653	747,048	742,276	4,771	1,529,373	2月	210,081,730	210,081,730	162,812,657	57,390,049	80,684,383	24,738,224	44,992,653	747,048	742,276	4,771	1,529,373
3月	262,090,198	256,243,974	198,187,290	68,712,086	97,985,219	31,489,985	55,425,383	838,176	830,954	7,223	1,793,125	3月	262,090,198	256,243,974	198,187,290	68,712,086	97,985,219	31,489,985	55,425,383	838,176	830,954	7,223	1,793,125
【一般被保険者】																							
平成30年度計	1,606,792,527	1,577,076,249	1,267,952,989	499,066,682	604,110,548	164,775,759	292,976,669	7,515,945	7,480,225	35,721	8,630,645	1,441,245,302	1,412,015,302	1,287,573,333	502,960,759	615,145,675	189,470,016	307,213,955	7,247,971	7,212,699	35,271	9,914,914	
令和元年度計	1,552,700,331	1,525,609,763	1,209,160,876	470,783,008	570,427,600	167,950,288	298,043,183	6,601,804	6,570,880	30,924	11,803,900	令和2年度4月	117,182,141	114,741,541	88,275,159	35,723,661	40,804,515	11,748,983	25,063,582	528,272	526,033	2,240	874,527
5月	111,057,922	108,988,249	86,091,604	35,221,443	39,941,052	10,929,109	21,475,859	540,980	538,705	2,285	880,696	5月	117,182,141	114,741,541	88,275,159	35,723,661	40,804,515	11,748,983	25,063,582	528,272	526,033	2,240	874,527
6月	127,481,731	125,082,614	99,984,367	37,972,764	47,872,921	14,114,681	23,806,600	541,268	539,820	1,449	970,379	6月	127,481,731	125,082,614	99,984,367	37,972,764	47,872,921	14,114,681	23,806,600	541,268	539,820	1,449	970,379
7月	132,864,572	130,830,859	104,535,322	40,250,547	49,953,681	14,329,113	24,863,444	565,303	563,065	2,219	1,066,790	7月	132,864,572	130,830,859	104,535,322	40,250,547	49,953,681	14,329,113	24,863,444	565,303	563,065	2,219	1,066,790
8月	132,502,737	130,456,821	105,173,810	43,064,350	47,897,679	14,211,781	23,750,734	597,183	593,024	4,159	935,094	8月	132,502,737	130,456,821	105,173,810	43,064,350	47,897,679	14,211,781	23,750,734	597,183	593,024	4,159	935,094
9月	129,178,084	127,021,635	102,065,687	39,667,876	48,186,233	14,211,578	23,422,298	557,331	554,366	2,965	976,319	9月	129,178,084	127,021,635	102,065,687	39,667,876	48,186,233	14,211,578	23,422,298	557,331	554,366	2,965	976,319
10月	139,517,308	137,077,251	109,161,282	41,539,710	52,060,022	15,561,551	26,312,827	570,855	568,330	2,525	1,032,287	10月	139,517,308	137,077,251	109,161,282	41,539,710	52,060,022	15,561,551	26,312,827	570,855	568,330	2,525	1,032,287
11月	127,567,182	125,438,088	100,259,627	39,089,682	47,051,895	14,118,050	23,647,690	552,544	550,294	2,250	978,207	11月	127,567,182	125,438,088	100,259,627	39,089,682	47,051,895	14,118,050	23,647,690	552,544	550,294	2,250	978,207
12月	135,753,305	133,168,226	105,153,603	40,503,818	49,403,542	15,248,243	26,437,477	558,872	548,205	2,672	1,024,859	12月	135,753,305	133,168,226	105,153,603	40,503,818	49,403,542	15,248,243	26,437,477	558,872	548,205	2,672	1,024,859
令和3年度1月	123,134,066	121,036,642	96,268,442	38,399,536	45,089,518	12,779,389	23,257,734	533,152	530,849	2,302	977,314	令和3年度1月	123,134,066	121,036,642	96,268,442	38,399,536	45,089,518	12,779,389	23,257,734	533,152	530,849	2,302	977,314
2月	125,058,964	122,912,624	96,188,915	36,364,956	46,254,743	13,569,216	25,257,969	503,796	501,081	2,715	961,944	2月	125,058,964	122,912,624	96,188,915	36,364,956	46,254,743	13,569,216	25,257,969	503,796	501,081	2,715	961,944
3月	151,391,719	148,857,235	116,023,058	42,984,667	55,905,818	17,132,574	31,146,968	561,133	557,807	4,046	1,126,075	3月	151,391,719	148,857,235	116,023,058	42,984,667	55,905,818	17,132,574	31,146,968	561,133	557,807	4,046	1,126,075
【法第3条第2項被保険者】																							
平成30年度計	201,142	191,953	156,726	64,155	73,276	19,295	33,484	541	540	1	1,201	178,535	171,952	140,335	62,291	59,904	18,141	29,381	748	748	1	1,487	
令和元年度計	143,614	140,071	113,740	50,261	44,345	19,134	24,244	419	419	46	1,668	令和2年度4月	9,384	8,779	6,488	1,736	3,593	1,159	2,106	21	20	0	164
5月	8,578	8,311	6,242	2,117	3,130	995	1,949	27	27	0	94	5月	8,578	8,311	6,242	2,117	3,130	995	1,949	27	27	0	94
6月	9,192	8,984	6,586	2,042	3,339	1,205	2,245	28	28	1	126	6月	9,192	8,984	6,586	2,042	3,339	1,205	2,245	28	28	1	126
7月	11,531	11,266	9,088	3,613	3,949	1,506	1,985	27	26	1	186	7月	11,531	11,266	9,088	3,613	3,949	1,506	1,985	27	26	1	186
8月	13,186	12,996	11,117	5,925	3,855	1,806	1,713	41	41	3	121	8月	13,186	12,996	11,117	5,925	3,855	1,806	1,713	41	41	3	121
9月	13,186	12,996	11,117	5,925	3,855	1,806	1,713	41	41	3	121	9月	13,186	12,996	11,117	5,925	3,855	1,806	1,713	41	41	3	121
10月	13,843	13,605	11,570	4,313	4,465	2,792	1,839	34	31	3	148	10月	13,843	13,605	11,570	4,313	4,465	2,792	1,839	34	31	3	148
11月	18,340	18,093	16,148	10,065	3,685	2,399	1,756	68	50	18	121	11月	18,340	18,093	16,148	10,065	3,685	2,399	1,756	68	50	18	121
12月	11,757	11,290	8,946	3,475	3,781	1,690	2,071	25	23	2	247	12月	11,757	11,290	8,946	3,475	3,781	1,690	2,071	25	23	2	247
令和3年度1月	15,914	15,502	13,410	8,824	3,444	1,142	1,955	32	32	0	105	令和3年度1月	15,914	15,502	13,410	8,824	3,444	1,142	1,955	32	32	0	105
2月	10,230	9,933	6,783	1,218	4,132	1,433	2,995	14	14	0	99	2月	10,230	9,933	6,783	1,218	4,132	1,433	2,995	14	14	0	99
3月											141	3月											141
【組合管掌健康保険】																							
平成30年度計	1,167,753,454	1,124,342,070	891,697,545	296,474,880	455,414,951	139,807,734	2																

現金給付								
千円	入院時食事・生活療養費	療養費	移送費	高額療養費			付加給付	
	千円	千円	千円	千円	入院	その他		
千円	千円	千円	千円	千円	千円	千円	千円	
73,136,852	11,879	38,553,351	6,789	13,775,161	10,760,000	3,015,161	20,789,673	
71,736,034	12,109	37,812,283	9,290	13,111,178	9,947,282	3,163,896	20,791,175	
65,321,546	11,817	33,540,855	6,210	12,802,871	9,580,750	3,222,121	18,959,791	
5,732,684	926	3,050,388	806	1,064,425	813,016	251,408	1,616,138	
5,374,519	607	2,752,437	403	940,935	712,253	228,682	1,680,138	
5,828,420	1,550	2,790,075	641	1,275,136	972,395	302,741	1,761,018	
5,050,921	576	2,462,143	735	1,105,028	823,037	281,991	1,482,438	
4,763,248	1,355	2,432,590	507	968,714	730,748	237,966	1,360,082	
5,061,272	1,135	2,619,269	687	942,102	678,355	263,747	1,498,078	
5,584,911	1,007	2,946,467	551	1,056,238	785,969	270,269	1,580,649	
5,455,600	819	2,727,336	320	1,062,964	795,986	266,978	1,664,161	
5,502,028	1,223	3,180,091	278	1,127,859	850,936	276,921	1,592,576	
5,373,303	433	2,756,881	146	1,026,032	743,018	283,014	1,589,811	
5,348,416	935	2,803,466	490	1,006,711	745,908	260,804	1,536,814	
5,846,223	1,252	3,019,711	646	1,226,726	929,128	297,598	1,597,887	
29,716,279	10,303	23,800,077	3,416	6,102,483	5,236,648	865,835		
29,232,796	11,075	23,463,027	2,427	5,756,266	4,876,468	877,799		
27,090,568	10,772	21,403,437	2,854	5,673,505	4,808,297	865,208		
2,440,600	773	1,946,309	331	493,188	414,935	78,253		
2,069,674	520	1,674,604	95	394,454	338,242	56,212		
2,409,117	1,382	1,759,564	67	647,594	556,316	89,275		
2,033,713	510	1,529,139	488	503,576	425,202	78,374		
2,045,917	1,285	1,609,195	301	435,136	373,309	61,827		
2,156,449	1,075	1,766,100	241	389,034	315,922	73,112		
2,440,057	972	1,982,415	75	456,595	384,643	71,952		
2,129,114	648	1,685,121	78	443,268	378,391	64,877		
2,587,679	958	2,094,289	96	492,342	420,121	72,221		
2,097,424	425	1,689,245	84	407,669	341,257	66,412		
2,146,340	919	1,736,562	238	408,622	348,708	59,914		
2,534,483	1,205	1,930,815	437	602,027	508,248	93,779		
9,189	0	9,189	0	0	0	0		
6,583	0	6,257	0	326	221	105		
3,543	0	3,024	0	519	519	0		
605	0	269	0	337	337	0		
267	0	267	0	0	0	0		
208	0	208	0	0	0	0		
265	0	232	0	34	34	0		
171	0	171	0	0	0	0		
138	0	138	0	0	0	0		
238	0	238	0	0	0	0		
247	0	247	0	0	0	0		
466	0	466	0	0	0	0		
412	0	264	0	149	149	0		
228	0	228	0	0	0	0		
297	0	297	0	0	0	0		
43,411,384	1,576	14,944,085	3,373	7,672,678	5,523,352	2,149,325	20,789,673	
42,496,655	1,033	14,342,999	6,862	7,354,586	5,068,593	2,285,992	20,791,175	
38,227,434	1,045	12,134,394	3,357	7,128,848	4,771,935	2,356,913	18,959,791	
3,291,478	153	1,103,811	475	570,901	397,745	173,156	1,616,138	
3,304,579	96	1,071,566	308	546,451	373,011	173,470	1,680,138	
3,419,095	68	1,030,213	254	627,542	414,076	213,466	1,761,018	
3,016,943	67	932,772	247	601,419	397,802	203,617	1,482,438	
2,717,160	70	823,225	206	533,578	357,438	176,140	1,360,082	
2,904,684	60	853,031	447	553,068	362,433	190,635	1,498,078	
3,144,616	35	993,814	475	599,343	401,326	198,017	1,580,649	
3,326,239	171	1,041,968	242	619,697	417,566	202,131	1,664,161	
3,313,883	265	1,085,345	180	635,517	430,817	204,700	1,592,576	
3,275,466	7	1,067,372	62	618,214	401,612	216,602	1,589,811	
3,201,848	16	1,066,677	252	598,090	397,200	200,890	1,536,814	
3,311,443	47	1,088,600	209	624,699	420,880	203,819	1,597,887	
1,322,783	59	294,421	29	385,686	271,395	114,291	642,589	
1,178,431	-6	249,507	114	337,539	215,851	121,688	591,276	
990,024	59	191,294	49	307,796	189,357	118,440	490,826	
93,052	0	18,849	-7	26,504	17,808	8,697	47,705	
82,121	16	16,290	0	22,293	12,941	9,353	43,521	
85,275	28	17,111	0	23,830	12,584	11,246	44,305	
84,200	-14	16,196	0	26,257	16,049	10,208	41,760	
73,638	0	15,643	0	24,361	14,932	9,429	33,634	
78,246	0	13,571	0	26,484	16,552	9,932	38,191	
84,316	0	14,989	0	26,931	16,526	10,405	42,395	
80,181	0	15,795	-5	24,744	15,039	9,706	39,647	
84,325	0	16,460	-1	29,053	19,016	10,037	38,812	
71,131	0	5,831	64	25,329	15,778	9,551	40,669	
78,093	0	14,834	-2	24,104	13,928	10,176	39,157	
84,483	28	15,521	0	27,904	18,204	9,700	41,029	
115,761	0	85,293	8	30,461	0	30,461		
115,462	0	87,213	-136	28,384	0	28,384		
90,705	-1	69,705	-199	21,201	9,640	11,561		
7,711	0	6,612	0	1,099	237	862		
8,398	0	6,221	-25	2,202	1,257	945		
6,748	0	5,642	-57	1,162	377	785		
7,734	0	5,456	0	2,278	1,372	906		
7,070	0	5,164	-3	1,909	664	1,245		
7,131	0	5,831	0	1,303	450	850		
4,417	0	1,559	-36	2,895	1,742	1,153		
11,872	0	10,059	-20	1,833	794	1,039		
7,027	0	5,339	7	1,681	579	1,102		
9,345	0	7,319	0	2,026	416	1,610		
6,496	0	5,164	0	1,332	685	646		
6,756	-1	5,339	-65	1,482	1,064	418		

第10-4表 月別給付状況（医療給付）—給付費【未就学児】

	総計	現物給付											
		診療費						薬剤支給	入院時食事・生活療養費 (現金給付分除く)				訪問看護 療養費
		入院	入院外		歯科		一般診療		歯科診療				
千円	千円		千円	千円	千円	千円		千円	千円	千円	千円	千円	
<健康保険計>													
平成30年度計	879,030,955	868,174,112	724,243,606	315,251,720	358,120,950	50,870,936	136,609,709	1,946,272	1,941,136	5,136	5,374,525		
令和元年度計	861,176,152	850,910,364	709,434,572	311,555,706	347,188,572	50,689,919	133,623,708	1,845,531	1,840,462	5,070	6,006,868		
令和2年度計	699,779,790	690,839,250	583,390,542	271,586,509	262,500,968	49,303,065	99,149,360	1,475,158	1,470,229	4,930	6,824,190		
令和2年4月	45,395,999	44,622,619	36,606,711	18,374,272	15,751,891	2,481,548	7,424,822	102,228	101,920	308	488,858		
5月	44,312,576	43,800,295	37,489,595	21,346,294	13,402,658	2,740,643	5,542,907	117,322	116,945	377	450,471		
6月	53,052,872	52,282,572	44,915,945	22,941,599	17,905,206	4,069,140	6,687,038	123,510	123,084	426	556,079		
7月	57,847,361	57,182,862	48,725,641	24,022,299	20,669,422	4,033,921	7,878,186	124,917	124,509	408	654,118		
8月	52,991,346	52,318,288	45,213,192	23,131,914	18,156,614	3,924,665	6,446,131	126,190	125,936	254	532,775		
9月	56,180,792	55,498,976	47,823,858	23,287,167	20,417,749	4,118,942	6,984,832	124,780	124,252	528	565,523		
10月	67,983,450	66,315,952	55,481,677	24,229,464	26,686,561	4,565,677	10,111,012	130,423	130,017	406	592,971		
11月	63,874,961	63,176,775	52,993,509	24,004,956	24,735,614	4,252,939	9,486,120	131,975	131,512	463	565,171		
12月	66,064,174	65,237,334	53,925,130	22,135,689	27,053,574	4,738,867	10,595,302	124,255	123,876	379	592,647		
令和3年1月	58,856,386	57,911,095	49,612,287	22,577,073	22,689,553	4,345,661	7,603,291	123,720	123,273	447	571,797		
2月	61,976,306	61,207,524	51,267,282	21,298,759	25,451,744	4,516,780	9,245,916	115,787	115,392	395	578,539		
3月	72,343,567	71,484,928	59,335,714	24,238,025	29,580,382	5,517,307	11,343,803	130,071	129,514	557	675,340		
<全国健康保険協会管掌健康保険>													
【一般被保険者】													
平成30年度計	473,746,717	467,551,890	391,211,746	172,689,536	191,623,521	26,898,689	72,464,333	1,081,126	1,078,220	2,906	2,794,685		
令和元年度計	470,337,640	464,417,273	388,463,586	173,604,873	187,824,189	27,034,524	71,776,803	1,039,178	1,036,181	2,997	3,137,705		
令和2年度計	381,891,927	376,422,857	318,620,054	149,964,965	142,265,818	26,389,271	53,471,525	824,191	821,395	2,796	3,507,087		
令和2年4月	25,553,137	25,068,171	20,616,711	10,292,706	8,935,663	1,368,341	4,163,329	57,541	57,385	156	250,590		
5月	24,353,097	24,148,452	20,784,560	11,838,816	7,451,198	1,494,546	3,063,223	65,357	65,187	170	237,213		
6月	29,252,054	28,780,414	24,727,871	12,694,972	9,877,132	2,155,766	3,693,286	69,109	68,849	260	290,148		
7月	31,097,036	30,701,303	26,206,782	13,050,635	11,090,635	2,165,319	4,101,093	70,329	70,097	233	323,098		
8月	28,854,914	28,408,486	24,608,486	12,645,406	9,870,764	2,092,317	3,485,447	69,919	69,768	151	274,856		
9月	30,508,448	30,081,806	25,941,963	12,741,828	11,003,051	2,197,085	3,777,208	68,922	68,812	310	293,714		
10月	36,297,844	35,929,109	30,050,077	13,267,525	14,311,826	2,450,726	5,399,503	72,310	72,092	227	307,219		
11月	34,608,063	34,218,631	28,781,332	13,276,690	13,226,621	2,272,021	5,072,746	73,333	73,068	265	291,220		
12月	35,829,247	35,134,595	29,095,454	12,078,553	14,506,659	2,510,242	5,664,681	69,080	68,868	212	305,380		
令和3年1月	32,067,568	31,660,197	27,186,864	12,568,789	12,303,600	2,314,475	4,114,503	70,024	69,783	241	288,807		
2月	33,714,037	33,284,472	28,022,477	11,915,170	13,692,129	2,415,178	4,899,212	64,303	64,077	225	298,480		
3月	39,556,681	39,056,999	32,597,476	13,673,876	15,996,345	2,927,255	6,039,197	73,964	73,620	345	346,362		
【法第3条第2項被保険者】													
平成30年度計	43,134	41,481	37,586	24,082	9,380	4,124	3,588	307	296	12	0		
令和元年度計	34,567	33,521	29,754	19,361	8,353	2,060	3,516	251	251	0	0		
令和2年度計	20,650	19,564	17,129	9,476	6,094	1,559	2,387	49	49	0	0		
令和2年4月	839	821	609	272	253	84	209	3	3	0	0		
5月	909	894	745	255	312	178	145	4	4	0	0		
6月	717	644	444	3	3	106	11	4	4	0	0		
7月	3,108	3,096	2,939	2,478	3,78	83	146	11	11	0	0		
8月	1,903	1,925	1,723	1,250	358	115	195	7	7	0	0		
9月	4,303	4,249	4,078	3,432	516	130	156	15	15	0	0		
10月	1,402	1,280	1,013	0	856	158	266	0	0	0	0		
11月	1,364	1,321	1,088	275	193	150	231	2	2	0	0		
12月	2,670	2,360	2,154	1,386	1,644	201	201	0	0	0	0		
令和3年1月	1,298	1,003	815	133	577	105	186	2	2	0	0		
2月	918	873	685	0	517	169	188	0	0	0	0		
3月	1,219	1,100	836	-1	671	166	263	0	0	0	0		
<組合管掌健康保険>													
平成30年度計	405,241,104	400,580,741	332,994,274	142,538,102	166,488,048	23,968,123	64,141,788	864,839	862,621	2,218	2,579,840		
令和元年度計	390,803,945	386,459,570	320,940,916	137,931,532	159,356,050	23,653,334	61,843,388	806,102	804,030	2,072	2,869,163		
令和2年度計	318,067,214	314,396,829	264,753,359	121,612,069	120,229,055	22,912,235	45,675,448	650,919	648,785	2,134	3,317,102		
令和2年4月	19,842,023	19,533,627	15,989,391	8,080,295	6,815,973	1,293,123	3,261,285	44,683	44,683	152	238,268		
5月	19,758,569	19,450,948	16,704,290	9,507,223	5,951,148	1,245,918	2,481,440	51,961	51,754	207	213,258		
6月	23,800,102	23,501,516	20,187,630	10,246,630	8,027,744	1,913,257	2,993,554	54,401	54,235	166	265,931		
7月	26,747,217	26,478,463	22,515,920	11,069,186	9,578,215	1,868,519	3,576,947	54,576	54,401	176	331,020		
8月	24,134,528	23,977,656	20,602,983	10,483,258	8,285,492	1,832,233	2,960,489	56,264	56,161	103	257,919		
9月	25,688,042	25,412,921	21,871,817	10,541,907	9,414,833	1,921,727	3,207,469	55,624	55,485	198	271,911		
10月	30,784,404	30,485,594	25,430,586	10,941,939	12,373,880	2,114,768	4,711,243	58,114	57,935	179	285,652		
11月	29,265,534	28,956,822	24,211,089	10,727,992	11,508,399	1,974,788	4,413,142	58,640	58,442	198	273,951		
12月	30,432,256	30,100,380	24,827,522	10,055,750	12,546,271	2,225,501	4,930,419	55,170	55,003	168	287,268		
令和3年1月	26,587,521	26,249,895	22,424,608	10,008,151	10,385,375	2,031,081	3,488,603	53,695	53,488	208	282,990		
2月	28,261,350	27,922,179	23,244,150	9,383,586	11,759,095	2,101,433	4,346,516	51,485	51,315	170	280,059		
3月	32,785,667	32,426,829	26,737,402	10,564,150	13,583,386	2,589,896	5,304,343	56,107	55,895	212	328,978		
【特例退職被保険者(再掲)】													
平成30年度計	21,519	21,221	18,258	9,504	7,243	1,511	2,914	50	50	0	0		
令和元年度計	12,868	12,647	10,298	4,000	5,175	1,123	2,331	17	17	0	0		
令和2年度計	6,718	6,501	5,065	676	3,481	908	1,434	3	3	0	0		
令和2年4月	275	261	167	0	136	32	93	0	0	0	0		
5月	281	269	194	15	148	45	75	0	0	0	0		
6月	530	516	411	0	320	101	106	0	0	0	0		
7月	491	478	370	0	288	82	108	0	0	0	0		
8月	653	640	329	0	277	53	108	0	0	0	202		
9月	526	515	336	-2	279	59	104	0	0	0	0		
10月	911	899	867	358	418	91	155	1	1	0	-124		
11月	485	424	377	0	279	98	121	0	0	0	-74		
12月	509	496	389	0	350	40	184	0	0	0	-78		
令和3年1月	444	420	304	0	254	51	115	0	0	0	0		
2月	563	550	441	0	315	126	108	0	0	0	0		
3月	1,048	1,034	878	320	418	141	155	1	1	0	0		
<船員保険>													
平成30年度計	1,596,591	1,581,312	1,328,926	614,622	620,879	93,424	241,559	4,752	4,748	3	6,075		
令和元年度計	1,565,165	1,549,411	1,291,130	577,438	617,975	95,717	245,344	3,843	3,837	6	9,094		
令和2年度計	1,326,455	1,311,759	1,116,661	525,206	500,176	93,278	178,120	3,026	3,024	2	13,952		
令和2年4月	80,073	78,748	63,452	24,729	33,322	5,402	14,085						

現金給付							
入院時食事・生活療養費	療養費	移送費	高額療養費				付加給付
			入院	その他	入院	その他	
千円	千円	千円	千円	千円	千円	千円	千円
10,856,842	1,844	8,021,553	2,213	2,345,217	2,304,861	40,356	486,016
10,265,788	1,843	7,799,603	3,043	2,044,521	2,001,405	43,116	416,777
8,940,540	1,555	6,823,236	1,647	1,809,034	1,753,741	55,293	305,067
773,380	113	567,042	208	171,600	167,101	4,498	34,417
712,281	78	525,026	98	159,184	157,019	2,165	27,894
770,300	198	540,269	162	202,014	196,313	5,701	27,657
664,499	80	483,878	189	158,736	154,912	3,824	21,616
673,057	165	483,229	119	170,678	167,909	2,769	18,866
681,817	146	527,639	179	132,548	128,185	4,363	21,305
767,468	131	602,384	166	140,911	134,494	6,417	23,377
698,188	125	567,990	100	108,117	105,843	2,274	21,853
826,840	177	669,332	84	130,231	126,744	3,487	27,015
745,291	58	589,805	22	129,167	124,903	4,264	26,240
768,781	121	606,270	140	136,707	129,429	7,278	25,544
858,639	163	659,872	180	169,141	160,890	8,251	29,283
6,194,826	1,473	4,809,614	1,084	1,382,655	1,362,292	20,363	
5,920,367	1,594	4,722,552	753	1,195,468	1,178,793	16,675	
5,269,070	1,344	4,237,613	729	1,029,383	1,000,075	29,308	
464,966	84	351,837	83	112,962	110,595	2,367	
404,645	63	310,088	22	94,552	93,375	1,177	
471,640	189	331,456	95	139,899	135,901	3,999	
395,733	63	292,188	122	103,359	101,583	1,776	
416,207	150	311,814	69	104,174	102,386	1,788	
426,641	133	346,928	59	79,521	78,030	1,491	
468,538	21	395,321	21	73,071	69,146	3,925	
389,432	86	340,800	22	48,723	48,015	708	
494,653	120	429,510	28	64,995	62,799	2,195	
407,371	56	351,134	23	56,158	53,711	2,448	
429,564	117	365,287	65	64,095	60,715	3,380	
499,682	159	411,529	120	87,874	83,819	4,055	
1,653	0	1,624	0	29	29	0	
1,046	0	1,021	0	25	25	0	
1,086	0	1,086	0	0	0	0	
18	0	18	0	0	0	0	
15	0	15	0	0	0	0	
74	0	74	0	0	0	0	
12	0	12	0	0	0	0	
-22	0	-22	0	0	0	0	
54	0	54	0	0	0	0	
122	0	122	0	0	0	0	
43	0	43	0	0	0	0	
310	0	310	0	0	0	0	
295	0	295	0	0	0	0	
45	0	45	0	0	0	0	
120	0	120	0	0	0	0	
4,660,363	371	3,210,315	1,129	962,533	942,539	19,993	486,016
4,344,375	250	3,076,030	2,290	849,029	822,588	26,441	416,777
3,670,385	211	2,584,538	918	779,651	753,667	25,985	305,067
308,396	29	215,187	125	58,638	56,507	2,131	34,417
307,621	15	215,003	76	64,632	63,644	988	27,894
298,586	9	208,739	67	62,114	60,412	1,702	27,657
268,755	17	191,678	67	55,377	53,329	2,048	21,616
256,873	14	171,438	51	66,505	65,523	982	18,866
255,121	13	180,856	119	53,028	50,155	2,872	21,305
298,810	8	207,441	145	67,840	65,348	2,491	23,377
308,711	39	227,348	77	59,394	57,828	1,567	21,853
331,877	57	239,511	56	65,237	63,945	1,292	27,015
337,626	2	238,376	-1	73,008	71,192	1,816	26,240
339,172	4	240,938	74	72,612	68,714	3,898	25,544
358,838	4	248,223	60	81,267	77,071	4,197	29,283
298	0	274	0	0	0	0	24
222	0	209	0	0	0	0	13
216	0	157	0	0	0	0	59
14	0	14	0	0	0	0	0
13	0	13	0	0	0	0	0
14	0	14	0	0	0	0	0
13	0	13	0	0	0	0	0
13	0	13	0	0	0	0	0
11	0	11	0	0	0	0	0
12	0	12	0	0	0	0	0
61	0	61	0	0	0	0	48
14	0	14	0	0	0	0	0
25	0	14	0	0	0	0	11
13	0	13	0	0	0	0	0
14	0	14	0	0	0	0	0
15,279	0	15,278	-1	0	0	0	
15,754	0	15,791	-37	0	0	0	
14,695	0	12,783	-44	1,957	1,892	65	
1,325	0	1,097	0	228	228	0	
1,271	0	1,055	-5	221	221	0	
987	0	975	-12	24	24	0	
1,329	0	959	0	370	307	63	
962	0	923	-1	40	40	0	
1,062	0	1,062	0	0	0	0	
718	0	289	-9	438	438	0	
2,430	0	1,897	-5	537	537	0	
1,026	0	1,022	2	2	0	2	
1,422	0	1,422	0	0	0	0	
1,088	0	1,016	0	72	72	0	
1,076	0	1,066	-15	25	25	0	

第10-5表 月別給付状況（医療給付）—給付費【70歳以上一般所得者】

	総計	現物給付											訪問看護 療養費					
		診療費								入院時食事・生活療養費 (現金給付分除く)		訪問看護 療養費						
		入院		入院外		歯科				一般診療				歯科診療				
千円	千円	千円	千円	千円	千円	千円	千円	千円	千円	千円	千円	千円	千円					
<健康保険計>																		
平成30年度計	460,618,126	458,320,340	373,073,636	179,216,837	166,836,604	27,020,195	81,713,415	2,157,861	2,153,276	4,584	1,375,429							
令和元年度計	519,861,206	517,340,554	420,673,414	201,305,354	189,060,528	30,307,533	92,613,051	2,307,983	2,302,205	5,778	1,746,105							
令和2年度計	553,575,233	550,915,808	445,844,094	211,748,251	201,367,512	32,728,331	100,445,187	2,325,918	2,320,865	5,053	2,300,609							
令和2年4月	42,345,290	42,125,306	33,225,451	15,979,797	14,932,085	2,313,639	8,555,653	180,764	180,259	505	163,438							
5月	39,087,055	38,884,721	31,317,025	15,012,524	14,206,683	2,097,818	7,217,387	181,737	181,430	307	168,571							
6月	45,007,122	44,792,051	36,392,778	16,976,799	16,635,230	2,780,748	8,031,405	186,205	185,845	361	181,663							
7月	46,166,539	45,971,850	37,203,801	17,490,996	16,911,297	2,801,508	8,366,915	193,747	193,299	448	207,388							
8月	44,083,392	43,880,953	35,633,134	17,190,716	15,959,491	2,482,926	7,871,571	194,383	193,872	511	181,865							
9月	45,759,296	45,543,438	37,012,982	17,289,908	16,929,042	2,794,031	8,156,069	189,306	188,834	472	185,081							
10月	49,775,759	49,532,802	40,269,792	19,004,425	18,184,573	3,080,394	8,869,684	202,681	201,640	441	191,045							
11月	46,615,598	46,399,828	37,946,331	18,401,481	16,702,013	2,842,837	8,057,719	198,761	198,304	457	197,017							
12月	49,301,662	49,044,224	39,334,405	17,807,126	16,015,488	3,015,488	9,306,250	199,280	198,826	454	204,289							
令和3年1月	46,231,034	46,014,829	37,396,293	18,188,911	16,696,057	2,511,325	8,215,758	198,694	198,329	365	204,084							
2月	45,873,569	45,647,691	37,085,719	17,631,808	16,705,315	2,748,596	8,175,131	189,755	189,442	313	197,087							
3月	53,328,916	53,078,115	43,026,384	20,069,163	19,698,600	3,258,621	9,621,447	211,204	210,785	419	219,080							
<全国健康保険協会管掌健康保険>																		
【一般被保険者】																		
平成30年度計	362,026,948	360,365,028	293,734,696	142,414,027	130,430,500	20,890,169	63,841,861	1,725,355	1,721,557	3,799	1,063,115							
令和元年度計	414,768,032	412,891,016	335,842,120	161,651,589	150,271,751	23,918,800	73,826,821	1,869,368	1,864,563	4,805	1,352,706							
令和2年度計	447,004,846	444,997,459	360,580,968	172,610,152	161,804,865	26,165,791	80,750,262	1,903,349	1,900,056	4,293	1,756,880							
令和2年4月	34,185,291	34,016,716	26,910,892	13,003,807	12,035,936	1,871,146	6,832,246	147,733	147,285	449	125,844							
5月	31,611,739	31,461,152	25,382,242	12,253,336	11,439,889	1,689,037	5,798,394	149,647	149,372	275	130,969							
6月	36,395,713	36,232,884	29,460,313	13,874,214	13,367,255	2,218,845	6,479,844	152,568	152,273	295	140,158							
7月	37,202,614	37,057,216	30,010,277	14,223,803	13,556,450	2,230,023	6,731,087	158,001	157,622	360	157,851							
8月	35,656,818	35,499,929	28,846,879	14,007,006	13,282,972	1,988,901	6,356,159	159,192	158,792	400	137,699							
9月	36,856,507	36,687,933	29,841,102	14,022,875	13,589,865	2,228,362	6,553,306	155,120	154,702	418	138,405							
10月	6,659	6,499	5,268	15,408,541	14,589,031	2,465,939	7,133,683	165,094	164,913	384	143,650							
11月	37,636,795	37,473,652	30,681,759	14,992,236	13,423,020	2,268,502	6,481,421	163,049	162,660	390	147,423							
12月	39,762,655	39,559,095	31,745,082	15,075,797	14,262,334	2,406,951	7,496,233	163,592	163,179	413	154,189							
令和3年1月	37,409,837	37,246,022	30,322,522	14,915,290	13,405,015	2,002,217	6,606,564	164,048	163,726	322	152,888							
2月	37,055,974	36,883,459	30,020,605	14,420,422	13,401,806	2,198,377	6,552,376	156,768	156,223	245	153,709							
3月	43,158,310	42,961,063	34,888,783	16,415,984	15,871,307	2,601,491	7,728,848	174,336	173,994	343	169,096							
【法第3条第2項被保険者】																		
平成30年度計	81,423	79,104	65,901	31,807	29,328	4,765	12,856	347	347	0	0							
令和元年度計	98,765	96,177	80,206	40,596	34,562	5,048	15,361	312	312	0	298							
令和2年度計	87,639	85,637	71,204	40,207	28,285	4,712	14,054	326	326	0	53							
令和2年4月	8,688	8,507	7,015	4,395	2,301	319	1,401	38	38	0	53							
5月	5,576	5,378	4,121	1,448	2,368	305	1,241	16	16	0	0							
6月	6,212	6,091	4,363	2,154	1,269	8	1,199	6	6	0	0							
7月	4,351	4,124	3,011	655	2,024	331	1,109	8	8	0	0							
8月	6,466	6,339	5,212	2,954	1,812	446	1,105	22	22	0	0							
9月	7,963	7,810	6,665	4,043	2,343	280	1,109	35	35	0	0							
10月	10,025	9,880	8,700	5,930	2,384	366	1,136	44	44	0	0							
11月	7,734	7,617	6,500	4,340	1,800	361	1,090	26	26	0	0							
12月	6,659	6,499	5,268	2,711	2,115	1,168	1,108	24	24	0	0							
令和3年1月	5,525	5,389	4,285	1,500	2,297	488	1,091	17	17	0	0							
2月	6,246	6,079	4,891	2,054	2,403	434	1,150	34	34	0	0							
3月	12,192	12,034	10,672	8,023	2,109	539	1,313	49	49	0	0							
<組管掌健康保険>																		
平成30年度計	98,509,755	97,876,209	79,273,039	36,771,003	36,376,776	6,125,260	17,858,698	432,158	431,372	786	312,313							
令和元年度計	104,994,409	104,353,361	84,751,087	39,613,899	38,754,215	6,383,684	18,770,870	438,303	437,330	973	393,101							
令和2年度計	106,442,749	105,832,712	85,191,921	39,097,731	39,536,362	6,557,828	19,680,871	416,244	415,483	761	543,676							
令和2年4月	8,151,311	8,100,083	6,307,543	2,971,525	2,893,845	442,173	1,722,006	32,993	32,936	57	37,541							
5月	7,469,741	7,418,191	5,930,662	2,757,740	2,764,447	408,476	1,417,852	32,075	32,042	32	37,602							
6月	8,605,196	8,553,176	6,927,601	3,100,431	3,265,641	561,529	1,550,441	33,629	33,564	65	41,505							
7月	8,959,574	8,910,510	7,190,512	3,266,538	3,352,823	571,151	1,634,719	35,743	35,654	89	49,537							
8月	8,420,106	8,374,685	6,781,043	3,180,757	3,104,707	495,500	1,514,307	35,169	35,058	111	44,166							
9月	8,932,836	8,847,694	7,165,214	3,263,909	3,336,834	563,889	1,604,933	34,511	34,413	54	46,676							
10月	9,655,142	9,604,584	7,790,581	3,592,954	3,583,158	614,470	1,734,865	36,743	36,687	56	42,395							
11月	8,971,069	8,918,560	7,258,072	3,404,905	3,277,193	575,974	1,575,208	35,686	35,618	67	49,595							
12月	9,532,348	9,478,639	7,584,055	3,433,284	3,542,682	608,089	1,808,829	35,654	35,613	41	50,101							
令和3年1月	8,815,672	8,763,418	7,069,486	3,272,122	3,268,744	508,621	1,808,102	34,633	34,589	44	51,196							
2月	8,911,346	8,758,154	7,060,222	3,209,322	3,301,105	549,765	1,621,604	32,950	32,856	68	43,378							
3月	10,158,415	10,105,018	8,126,929	3,645,155	3,825,183	656,591	1,891,286	36,819	36,742	76	49,984							
【特例退職被保険者(再掲)】																		
平成30年度計	35,510,096	35,249,694	28,570,563	13,044,657	13,273,996	2,251,910	6,391,473	142,183	141,855	328	145,474							
令和元年度計	37,146,240	36,894,456	29,971,640	13,783,872	13,905,428	2,282,340	6,595,554	142,264	141,897	366	184,998							
令和2年度計	36,734,191	36,509,000	29,253,442	13,084,496	13,893,228	2,275,718	6,881,196	133,489	133,237	252	240,873							
令和2年4月	2,878,695	2,857,947	2,223,377	1,052,994	1,017,404	152,978	607,066	10,855	10,837	17	16,649							
5月	2,619,269	2,599,905	2,071,726	958,608	972,416	140,703	503,288	10,696	10,675	20	14,195							
6月	3,003,048	2,983,771	2,418,534	1,068,423	1,154,985	195,146	535,453	10,750	10,735	15	19,034							
7月	3,096,398	3,077,020	2,471,395	1,083,879	1,188,922	198,593	574,846	11,388	11,362	26	19,391							
8月	2,845,878	2,829,064	2,271,074	1,024,520	1,076,979	169,575	525,441	11,190	11,152	37	21,359							
9月	3,108,503	3,091,662	2,490,343	1,087,145	1,205,074	198,124	567,779	10,843	10,824	19	22,897							

現金給付							
入院時食事・生活療養費	療養費	移送費	高額療養費				付加給付
			入院	その他			
千円	千円	千円	千円	千円	千円	千円	千円
2,297,786	2,412	1,957,982	541	108,774	61,601	47,173	228,077
2,520,652	3,032	2,165,118	623	120,405	70,075	50,330	231,474
2,659,426	3,414	2,301,976	718	139,458	79,015	60,444	213,859
219,984	258	189,355	78	12,128	5,969	6,159	18,166
202,335	209	173,618	27	8,201	4,535	3,666	20,281
215,071	396	183,120	49	12,771	6,775	5,996	18,735
194,689	292	165,061	70	11,505	6,205	5,300	17,761
202,439	359	175,158	33	10,139	6,519	3,620	16,751
215,858	304	187,978	64	11,537	7,119	4,418	15,976
242,957	271	211,836	25	13,602	6,895	6,707	17,224
215,770	195	184,170	66	12,566	7,845	4,721	18,773
257,438	317	226,494	30	13,144	7,661	5,483	17,452
216,205	200	187,167	148	11,100	6,608	4,492	17,590
225,878	285	197,004	41	9,921	5,546	4,374	18,627
250,802	329	221,018	85	12,845	7,336	5,507	16,524
1,661,920	2,244	1,609,831	290	49,555	39,710	9,845	
1,877,016	2,883	1,814,453	323	59,357	49,138	10,220	
2,047,387	3,201	1,972,965	453	70,768	57,135	13,633	
168,575	248	161,554	42	6,793	3,971	2,761	
150,587	197	147,035	18	3,338	2,991	347	
162,829	373	155,497	38	6,922	4,851	2,071	
145,397	232	139,154	50	5,961	4,840	1,121	
156,889	352	151,917	22	4,599	4,202	397	
170,574	295	164,098	51	6,129	5,313	816	
192,255	263	184,715	13	7,264	4,661	2,803	
163,143	177	155,725	20	7,222	6,173	1,049	
203,560	301	196,811	15	6,433	5,796	637	
163,815	173	157,961	123	5,558	5,115	442	
172,516	280	167,816	27	4,392	3,911	481	
197,247	311	190,684	34	6,218	5,310	908	
2,319	0	2,319	0	0	0	0	
2,588	0	2,588	0	0	0	0	
2,002	0	2,002	0	0	0	0	
182	0	182	0	0	0	0	
198	0	198	0	0	0	0	
221	0	221	0	0	0	0	
227	0	227	0	0	0	0	
127	0	127	0	0	0	0	
153	0	153	0	0	0	0	
145	0	145	0	0	0	0	
118	0	118	0	0	0	0	
170	0	170	0	0	0	0	
136	0	136	0	0	0	0	
168	0	168	0	0	0	0	
158	0	158	0	0	0	0	
633,547	168	345,833	250	59,219	21,892	37,328	228,077
641,048	149	348,078	300	61,047	20,937	40,110	231,474
610,037	213	327,009	265	68,691	21,880	46,811	213,859
51,227	10	27,620	36	5,395	1,998	3,397	18,166
51,550	12	26,383	10	4,863	1,544	3,320	20,281
52,020	24	27,402	12	5,849	1,924	3,925	18,735
49,064	60	25,679	20	5,545	1,365	4,179	17,761
45,423	8	23,114	10	5,540	2,317	3,223	16,751
45,132	9	23,727	13	5,408	1,805	3,602	15,976
50,557	8	26,975	13	6,338	2,233	4,105	17,224
52,509	18	28,327	46	5,344	1,672	3,672	18,773
53,708	16	29,514	16	6,711	1,865	4,846	17,452
52,255	27	29,071	25	5,542	1,492	4,050	17,590
53,194	5	29,020	14	5,528	1,635	3,893	18,627
53,387	18	30,176	50	6,628	2,029	4,599	16,524
260,402	42	149,169	45	15,354	4,175	11,179	95,792
251,784	15	141,628	56	17,694	4,980	12,714	92,391
225,191	74	125,607	55	18,981	4,122	14,859	80,474
20,747	0	11,242	15	1,580	421	1,180	7,910
19,363	6	10,055	0	1,391	310	1,081	7,911
19,277	11	11,003	0	1,457	275	1,182	6,806
19,378	46	10,481	0	1,677	326	1,351	7,175
16,815	0	9,064	0	1,525	429	1,096	6,226
16,842	0	9,043	0	1,605	323	1,282	6,193
18,180	0	10,558	0	1,570	284	1,285	6,053
18,834	0	10,700	11	1,554	279	1,275	6,569
19,323	0	11,017	2	1,952	537	1,415	6,353
18,873	0	10,670	21	1,399	279	1,120	6,782
19,077	1	10,619	5	1,515	341	1,174	6,937
18,482	10	11,156	0	1,755	318	1,437	5,561
4,224	0	4,114	110	0	0	0	
5,087	0	4,689	418	0	0	0	
5,668	1	4,401	599	666	51	616	
388	0	371	0	17	0	17	
484	0	370	54	60	0	60	
629	0	341	192	96	9	88	
414	0	356	0	58	0	58	
430	0	333	7	89	12	77	
408	0	373	0	34	0	34	
258	0	78	109	72	13	59	
776	0	681	44	52	4	52	
410	0	345	37	28	4	24	
498	0	438	0	59	0	59	
418	0	353	0	65	13	52	
555	1	362	156	36	0	36	

第10-6表 月別給付状況（医療給付）- 給付費【70歳以上現役並み所得者】

	総計	現物給付												
					診療費			薬剤支給	入院時食事・生活療養費 (現金給付分限)			訪問看護 療養費		
		千円	千円	千円	入院 千円	入院外 千円	歯科 千円		千円	一般診療 千円	歯科診療 千円			
<健康保険計>														
平成30年度計	120,050,026	119,025,351	96,953,571	45,612,664	44,281,903	7,059,003	21,336,637	434,994	433,926	1,068	300,150			
令和元年度計	140,640,330	139,317,274	113,069,902	52,509,889	52,283,130	8,276,882	25,393,872	497,839	496,096	1,743	355,662			
令和2年度計	149,325,383	147,847,908	119,407,110	55,468,845	55,093,205	8,845,061	27,457,924	502,599	500,791	1,808	480,275			
令和2年4月	11,442,824	11,315,815	8,844,201	4,094,404	4,127,336	622,459	2,395,113	38,579	38,416	163	37,922			
5月	10,845,036	10,727,882	8,630,876	4,043,183	3,998,982	588,711	2,021,056	38,916	38,807	108	37,035			
6月	12,317,480	12,190,866	9,890,282	4,454,462	4,657,484	778,336	2,224,558	40,549	40,371	177	35,478			
7月	12,828,045	12,712,054	10,302,876	4,750,039	4,782,455	770,382	2,318,580	43,096	42,938	159	47,502			
8月	12,143,329	12,029,639	9,785,210	4,730,602	4,382,486	672,123	2,162,298	42,538	42,456	82	39,593			
9月	11,979,352	11,981,908	9,615,048	4,342,538	4,523,034	749,475	2,166,984	40,455	40,270	185	39,441			
10月	12,912,259	12,910,259	10,342,141	4,681,321	4,851,702	809,118	2,365,983	41,775	41,579	196	40,359			
11月	12,274,312	12,154,689	9,909,484	4,691,320	4,469,883	748,302	2,160,799	42,586	42,405	181	41,821			
12月	13,131,265	12,999,465	10,396,942	4,812,422	4,782,582	801,939	2,520,908	42,172	42,063	109	39,443			
令和3年1月	12,304,692	12,183,866	9,866,876	4,654,245	4,529,161	684,470	2,236,059	42,452	42,354	98	38,479			
2月	12,505,949	12,381,835	10,072,590	4,774,597	4,553,822	743,170	2,227,158	42,168	42,030	138	39,919			
3月	14,637,150	14,499,630	11,750,584	5,439,711	5,434,296	878,577	2,658,449	47,313	47,101	212	43,284			
<全国健康保険協会管掌健康保険>														
【一般被保険者】														
平成30年度計	85,271,471	84,804,213	68,966,888	32,787,011	31,336,046	4,843,831	15,316,209	316,142	315,373	769	204,973			
令和元年度計	101,422,656	100,799,367	81,659,872	38,092,318	37,761,085	5,806,469	18,526,386	364,498	363,246	1,252	248,611			
令和2年度計	108,666,750	107,915,666	87,033,013	40,601,199	40,157,262	6,274,552	20,175,174	369,262	368,107	1,155	286,217			
令和2年4月	8,461,818	8,399,232	6,590,355	3,067,172	3,060,805	452,378	1,762,928	28,578	28,499	79	27,370			
5月	8,025,445	7,969,876	6,432,039	3,064,198	2,940,734	427,108	1,480,746	28,827	28,755	72	28,264			
6月	8,926,285	8,862,446	7,162,773	3,212,288	3,400,735	549,750	1,644,053	29,678	29,568	109	25,942			
7月	9,273,682	9,215,831	7,448,936	3,446,813	3,458,157	543,965	1,702,859	31,230	31,153	77	32,806			
8月	8,784,879	8,726,206	7,079,339	3,409,831	3,191,929	477,580	1,588,078	30,788	30,739	50	28,000			
9月	8,740,525	8,679,454	7,022,581	3,189,894	3,303,889	533,018	1,598,572	29,603	29,469	134	28,998			
10月	9,416,206	9,351,478	7,545,320	3,432,950	3,540,109	572,261	1,746,493	30,778	30,647	131	29,886			
11月	8,910,680	8,853,252	7,208,899	3,437,177	3,241,044	530,679	1,582,848	31,359	31,226	133	30,146			
12月	9,474,269	9,401,802	7,489,484	3,461,839	3,467,696	559,949	1,853,894	30,836	30,773	63	27,588			
令和3年1月	8,986,706	8,926,490	7,218,236	3,424,640	3,309,406	484,190	1,649,840	31,678	31,618	60	26,735			
2月	9,024,094	8,961,464	7,279,542	3,456,261	3,296,146	525,135	1,624,508	30,956	30,885	71	26,457			
3月	10,642,161	10,568,136	8,565,507	4,002,134	3,944,832	618,541	1,940,355	34,951	34,776	175	27,324			
【法第3条第2項被保険者】														
平成30年度計	---	---	---	---	---	---	---	---	---	---	---			
令和元年度計	---	---	---	---	---	---	---	---	---	---	---			
令和2年度計	---	---	---	---	---	---	---	---	---	---	---			
令和2年4月	---	---	---	---	---	---	---	---	---	---	---			
5月	---	---	---	---	---	---	---	---	---	---	---			
6月	---	---	---	---	---	---	---	---	---	---	---			
7月	---	---	---	---	---	---	---	---	---	---	---			
8月	---	---	---	---	---	---	---	---	---	---	---			
9月	---	---	---	---	---	---	---	---	---	---	---			
10月	---	---	---	---	---	---	---	---	---	---	---			
11月	---	---	---	---	---	---	---	---	---	---	---			
12月	---	---	---	---	---	---	---	---	---	---	---			
令和3年1月	---	---	---	---	---	---	---	---	---	---	---			
2月	---	---	---	---	---	---	---	---	---	---	---			
3月	---	---	---	---	---	---	---	---	---	---	---			
<組管掌健康保険>														
平成30年度計	34,778,554	34,221,138	27,986,682	12,825,653	12,945,857	2,215,172	6,020,427	118,852	118,553	299	95,176			
令和元年度計	39,217,673	38,517,907	31,410,029	14,417,571	14,522,045	2,470,413	6,867,486	133,341	132,851	490	107,051			
令和2年度計	40,656,833	39,932,242	32,374,097	14,867,646	14,935,943	2,570,509	7,282,750	133,337	132,684	653	142,058			
令和2年4月	2,981,006	2,916,584	2,263,846	1,027,231	1,066,534	170,081	632,185	10,001	9,917	84	10,552			
5月	2,822,591	2,758,006	2,198,337	978,984	1,058,248	161,605	540,310	10,089	10,053	36	8,771			
6月	3,391,194	3,328,420	2,727,509	1,242,174	1,256,749	228,586	580,505	10,871	10,803	68	9,535			
7月	3,554,363	3,496,224	2,853,940	1,303,225	1,324,298	228,417	615,720	11,867	11,785	82	14,996			
8月	3,358,449	3,303,433	2,705,871	1,320,771	1,190,557	194,543	574,420	11,749	11,748	32	11,593			
9月	3,238,826	3,182,453	2,592,487	1,158,644	1,218,985	216,837	568,882	10,552	10,501	51	10,743			
10月	3,496,744	3,438,781	2,796,821	1,248,371	1,311,593	238,857	619,490	10,997	10,992	65	11,473			
11月	3,363,632	3,301,437	2,700,585	1,254,143	1,228,819	217,623	577,951	11,227	11,179	48	11,674			
12月	3,656,996	3,597,663	2,907,458	1,350,583	1,314,885	241,990	667,014	11,336	11,290	47	11,854			
令和3年1月	3,317,987	3,257,376	2,648,639	1,229,605	1,219,755	199,280	586,219	10,773	10,736	37	11,744			
2月	3,481,855	3,420,372	2,793,048	1,318,337	1,256,675	219,055	602,650	11,212	11,145	67	13,462			
3月	3,994,990	3,931,494	3,185,077	1,437,577	1,489,464	258,036	718,094	12,363	12,326	37	15,961			
【特例退職被保険者(再掲)】														
平成30年度計	19,992,303	19,621,259	16,150,090	7,494,088	7,392,103	1,263,899	3,331,265	73,021	72,878	143	66,883			
令和元年度計	21,831,675	21,414,580	17,551,309	8,165,758	8,016,688	1,368,882	3,709,880	78,003	77,769	234	75,408			
令和2年度計	21,874,485	21,456,291	17,412,565	8,041,336	7,975,396	1,395,833	3,862,683	75,931	75,500	430	105,112			
令和2年4月	1,611,310	1,571,996	1,221,736	553,915	574,000	93,821	336,944	5,855	5,792	63	7,461			
5月	1,538,804	1,501,831	1,191,988	540,833	565,923	85,132	297,755	5,752	5,726	26	6,137			
6月	1,835,210	1,798,256	1,476,920	680,136	671,679	125,105	308,644	6,256	6,227	29	6,435			
7月	1,951,744	1,917,572	1,565,322	725,472	715,264	124,586	334,311	7,177	7,135	41	10,763			
8月	1,833,837	1,800,863	1,477,766	735,325	637,901	104,540	307,437	6,873	6,845	28	8,787			
9月	1,731,615	1,699,316	1,383,004	606,029	660,934	116,042	301,342	6,153	6,122	31	8,817			
10月	1,880,830	1,847,439	1,507,909	680,538	695,890	130,481	324,643	6,138	6,105	33	8,749			
11月	1,786,174	1,752,457	1,435,390	651,227	684,680	119,482	302,111	6,389	6,303	47	8,586			
12月	1,994,905	1,960,447	1,601,374	764,917	704,775	131,682	343,519	6,535	6,502	33	9,020			
令和3年1月	1,777,740	1,744,843	1,425,888	768,581	640,231	107,076	304,091	6,020	5,996	25	8,844			
2月	1,812,152	1,777,134	1,446,867	666,023	662,957	117,887	314,831	6,169	6,121	48	9,267			
3月	2,120,165	2,084,336	1,678,402	758,308	780,094	139,999	387,055	6,612	6,585	27	12,267			
<船員保険>														
平成30年度計	423,186	421,349	338,677	162,329	152,044	24,304	80,387	1,578	1,578	0	708			
令和元年度計	549,942	547,411	437,890	212,894	194,214	30,763	105,919	2,716	2,716	0	886			
令和2年度計	674,720	671,368	544,249	291,312	217,534	35,403	121,295	2,733	2,733	0	3,091			

現金給付								付加給付 千円
入院時食事・生活療養費 千円	療養費 千円	移送費 千円	高額療養費					
			入院	その他				
			千円	千円	千円	千円	千円	
1,024,675	452	573,106	163	114,940	94,312	20,627	336,015	
1,323,055	595	649,626	202	260,863	236,212	24,651	411,769	
1,477,475	692	685,934	225	364,908	336,710	28,193	425,716	
127,008	50	57,591	28	30,265	28,357	1,909	39,074	
120,154	42	83,386	8	26,418	24,395	2,084	40,290	
126,613	81	56,534	14	32,277	29,264	3,013	37,707	
115,991	78	51,230	20	31,250	28,198	3,052	33,414	
113,690	70	52,595	9	29,779	26,418	3,361	31,238	
117,444	58	54,578	18	28,456	26,938	1,518	34,334	
122,691	50	61,541	7	27,451	25,127	2,324	33,641	
119,623	38	54,097	24	30,766	28,813	1,953	34,699	
131,800	60	65,607	9	32,230	29,858	2,372	33,894	
120,827	39	55,161	49	29,153	27,008	2,144	36,425	
124,114	57	58,239	13	30,244	28,193	2,051	35,560	
137,520	70	65,366	25	36,619	34,207	2,412	35,439	
467,259	411	421,699	77	45,072	39,266	5,806		
623,289	562	488,397	89	134,240	124,539	9,701		
751,084	619	529,272	123	221,069	207,702	13,368		
62,567	48	44,386	11	18,141	17,562	579		
55,569	38	40,976	5	14,550	13,650	900		
63,839	73	43,141	10	20,615	18,571	2,045		
57,852	46	38,491	14	19,301	17,479	1,823		
58,674	68	40,875	6	17,725	15,348	2,377		
61,071	56	43,329	14	17,672	17,386	304		
64,729	49	48,633	3	16,042	15,029	1,013		
57,427	34	40,797	5	16,591	15,658	932		
72,468	57	51,768	4	20,639	20,305	335		
60,216	33	41,496	33	18,653	17,176	1,478		
62,630	55	44,475	7	18,092	17,308	784		
74,025	62	50,905	9	23,048	22,246	800		
	---	---	---	---	---	---		
	---	---	---	---	---	---		
	---	---	---	---	---	---		
	---	---	---	---	---	---		
	---	---	---	---	---	---		
	---	---	---	---	---	---		
	---	---	---	---	---	---		
	---	---	---	---	---	---		
	---	---	---	---	---	---		
	---	---	---	---	---	---		
	---	---	---	---	---	---		
	---	---	---	---	---	---		
	---	---	---	---	---	---		
	---	---	---	---	---	---		
	---	---	---	---	---	---		
	---	---	---	---	---	---		
	---	---	---	---	---	---		
	---	---	---	---	---	---		
	---	---	---	---	---	---		
	---	---	---	---	---	---		
	---	---	---	---	---	---		
557,416	41	151,407	86	69,868	55,046	14,822	336,015	
699,767	33	161,229	112	126,623	111,673	14,950	411,769	
726,391	73	156,662	102	143,839	129,014	14,825	425,716	
64,422	2	13,205	17	12,124	10,794	1,330	39,074	
64,585	4	12,419	3	11,869	10,685	1,184	40,290	
62,774	9	13,393	4	11,662	10,693	969	37,707	
58,139	32	12,739	6	11,949	10,719	1,229	33,414	
55,016	2	11,720	3	12,054	11,070	984	31,238	
56,373	2	11,248	4	10,784	9,570	1,214	34,334	
57,963	1	12,907	4	11,409	10,098	1,311	33,641	
62,195	3	13,300	18	14,175	13,154	1,020	34,699	
59,333	3	13,840	6	11,591	9,553	2,038	33,894	
80,611	5	13,665	16	10,499	9,833	667	36,425	
61,484	1	13,764	6	12,152	10,886	1,267	35,560	
63,495	8	14,461	16	13,572	11,959	1,613	35,439	
371,044	21	99,719	30	47,398	37,491	9,908	223,877	
417,095	8	102,479	39	83,340	73,051	10,289	231,229	
418,194	45	95,255	37	92,754	82,924	9,830	230,103	
39,313	0	8,393	10	8,598	7,567	1,032	22,312	
37,173	3	7,586	0	8,022	7,247	775	21,562	
36,954	6	8,376	0	7,733	7,038	695	20,839	
34,171	29	8,040	0	8,042	7,237	806	18,060	
32,975	0	7,230	0	8,056	7,312	744	17,688	
32,298	0	6,737	0	6,794	6,067	727	18,767	
33,390	0	7,926	0	6,452	5,663	790	19,013	
33,717	0	7,996	8	8,450	7,793	657	17,253	
34,458	0	8,258	1	7,766	6,654	1,112	18,433	
32,897	0	8,021	15	6,418	5,918	499	18,443	
35,018	1	8,111	3	8,225	7,334	891	18,678	
35,829	6	8,581	0	8,196	7,094	1,103	19,046	
1,837	0	1,793	44	0	0	0		
2,530	0	2,330	200	0	0	0		
3,352	0	2,534	317	500	347	153		
198	0	194	0	3	0	3		
226	0	200	26	0	0	0		
286	0	187	97	2	0	2		
197	0	197	0	0	0	0		
192	0	187	3	0	0	0		
253	0	214	0	39	0	39		
194	0	37	57	101	101	0		
501	0	421	23	58	0	58		
293	0	205	20	67	67	0		
388	0	247	0	14	136	5		
222	0	220	0	2	0	2		
402	0	226	91	84	43	42		

第11表 月別給付状況（医療給付）－給付率

		加入者計				
		被保険者70歳未満	被扶養者70歳未満 (未就学児除く)	未就学児	70歳以上 一般所得者	70歳以上 現役並み所得者
<健康保険計>						
平成30年度計	78.03%	76.97%	76.43%	82.92%	86.21%	77.80%
令和元年度計	78.24%	77.18%	76.61%	83.00%	86.40%	77.54%
令和2年度計	78.53%	77.42%	76.92%	83.75%	86.62%	77.89%
令和2年 4月	78.82%	77.70%	77.40%	83.98%	86.61%	77.89%
5月	78.86%	77.68%	77.44%	84.80%	86.63%	78.14%
6月	78.61%	77.42%	76.99%	84.35%	86.57%	77.68%
7月	78.45%	77.32%	76.82%	84.16%	86.57%	77.78%
8月	78.45%	77.31%	76.99%	84.25%	86.62%	78.00%
9月	78.46%	77.39%	76.83%	83.96%	86.55%	77.58%
10月	78.34%	77.26%	76.63%	83.39%	86.56%	77.49%
11月	78.61%	77.51%	76.91%	83.50%	86.67%	77.94%
12月	78.40%	77.26%	76.87%	83.14%	86.57%	77.81%
令和3年 1月	78.77%	77.60%	77.27%	83.72%	86.87%	78.11%
2月	78.33%	77.28%	76.56%	83.28%	86.58%	78.09%
3月	78.40%	77.39%	76.56%	83.22%	86.69%	78.16%
<全国健康保険協会管掌健康保険>						
【一般被保険者】						
平成30年度計	78.00%	76.76%	76.60%	82.96%	86.19%	77.68%
令和元年度計	78.20%	76.94%	76.77%	83.07%	86.36%	77.35%
令和2年度計	78.51%	77.18%	77.07%	83.81%	86.60%	77.70%
令和2年 4月	78.63%	77.26%	77.43%	83.99%	86.58%	77.71%
5月	78.70%	77.31%	77.45%	84.95%	86.58%	77.92%
6月	78.59%	77.18%	77.11%	84.41%	86.57%	77.42%
7月	78.48%	77.14%	77.04%	84.15%	86.54%	77.58%
8月	78.55%	77.21%	77.24%	84.30%	86.60%	77.79%
9月	78.44%	77.17%	77.00%	84.02%	86.52%	77.43%
10月	78.35%	77.06%	76.84%	83.46%	86.52%	77.35%
11月	78.57%	77.27%	76.98%	83.57%	86.64%	77.71%
12月	78.37%	77.02%	77.01%	83.16%	86.54%	77.58%
令和3年 1月	78.73%	77.38%	77.41%	83.73%	86.84%	78.00%
2月	78.34%	77.09%	76.71%	83.36%	86.55%	77.87%
3月	78.46%	77.18%	76.80%	83.34%	86.68%	78.08%
【法第3条第2項被保険者】						
平成30年度計	77.82%	76.04%	77.28%	86.62%	85.63%	---
令和元年度計	78.24%	76.97%	75.75%	85.31%	86.47%	---
令和2年度計	79.03%	77.89%	76.47%	84.52%	86.89%	---
令和2年 4月	77.71%	75.52%	75.32%	79.40%	87.71%	---
5月	79.20%	79.53%	74.67%	79.39%	83.59%	---
6月	77.14%	76.99%	72.07%	80.00%	86.16%	---
7月	77.25%	76.19%	74.44%	91.57%	82.95%	---
8月	78.84%	77.39%	77.85%	85.47%	85.87%	---
9月	79.91%	78.07%	76.08%	90.36%	87.77%	---
10月	78.85%	77.07%	75.72%	80.00%	89.83%	---
11月	80.58%	78.10%	81.73%	79.83%	87.10%	---
12月	78.28%	77.56%	75.17%	85.73%	85.22%	---
令和3年 1月	81.02%	79.45%	82.92%	79.64%	85.19%	---
2月	78.07%	78.16%	72.96%	80.00%	84.12%	---
3月	80.34%	79.59%	72.19%	80.00%	90.17%	---
<組合管掌健康保険>						
平成30年度計	78.07%	77.30%	76.21%	82.88%	86.29%	78.11%
令和元年度計	78.30%	77.57%	76.39%	82.92%	86.56%	78.03%
令和2年度計	78.56%	77.80%	76.70%	83.68%	86.73%	78.39%
令和2年 4月	79.13%	78.45%	77.36%	83.98%	86.74%	78.39%
5月	79.14%	78.28%	77.42%	84.63%	86.84%	78.76%
6月	78.63%	77.81%	76.82%	84.27%	86.56%	78.59%
7月	78.40%	77.63%	76.51%	84.17%	86.69%	78.29%
8月	78.28%	77.47%	76.62%	84.20%	86.68%	78.55%
9月	78.50%	77.75%	76.59%	83.90%	86.66%	78.00%
10月	78.32%	77.58%	76.33%	83.31%	86.70%	77.88%
11月	78.68%	77.89%	76.80%	83.41%	86.77%	78.55%
12月	78.45%	77.65%	76.67%	83.10%	86.70%	78.42%
令和3年 1月	78.83%	77.96%	77.07%	83.70%	86.97%	78.42%
2月	78.32%	77.59%	76.35%	83.19%	86.72%	78.67%
3月	78.30%	77.73%	76.24%	83.08%	86.70%	78.38%
【特例退職被保険者（再掲）】						
平成30年度計	82.73%	81.30%	78.31%	83.31%	86.50%	78.74%
令和元年度計	83.17%	81.35%	78.53%	82.58%	86.84%	78.68%
令和2年度計	83.63%	81.67%	78.79%	80.97%	87.00%	78.92%
令和2年 4月	84.05%	82.03%	79.60%	80.00%	87.09%	78.82%
5月	84.30%	82.65%	78.98%	80.00%	87.26%	79.42%
6月	83.40%	81.39%	78.66%	80.00%	86.90%	78.78%
7月	83.05%	81.29%	78.41%	80.00%	86.93%	78.89%
8月	83.13%	81.06%	78.54%	80.00%	86.91%	79.27%
9月	83.56%	81.48%	78.61%	80.00%	87.01%	78.58%
10月	83.46%	81.58%	78.62%	82.12%	86.87%	78.45%
11月	83.84%	81.82%	79.11%	86.79%	87.04%	78.90%
12月	83.44%	81.36%	78.79%	80.00%	86.66%	79.22%
令和3年 1月	84.31%	82.13%	79.29%	82.03%	87.43%	79.04%
2月	83.61%	81.77%	78.28%	80.00%	86.99%	78.94%
3月	83.55%	81.61%	78.67%	79.83%	86.96%	78.82%
<船員保険>						
平成30年度計	79.17%	76.78%	75.97%	82.32%	85.45%	77.59%
令和元年度計	79.47%	76.95%	76.44%	82.58%	85.88%	76.89%
令和2年度計	79.98%	77.50%	76.82%	83.47%	86.42%	78.15%
令和2年 4月	80.10%	77.68%	77.29%	82.80%	86.13%	78.35%
5月	80.55%	78.52%	77.44%	84.41%	87.29%	77.36%
6月	79.70%	76.80%	76.27%	83.79%	86.52%	77.43%
7月	79.84%	76.79%	77.03%	83.90%	85.96%	77.17%
8月	79.89%	76.89%	76.88%	82.36%	87.05%	80.56%
9月	79.85%	77.02%	77.04%	83.71%	86.48%	75.71%
10月	79.98%	77.89%	75.86%	84.36%	86.45%	78.05%
11月	80.38%	77.72%	77.05%	84.60%	86.28%	77.49%
12月	79.79%	77.34%	76.81%	82.95%	86.56%	76.16%
令和3年 1月	80.69%	78.57%	77.51%	84.57%	86.41%	79.21%
2月	79.87%	77.99%	76.88%	81.52%	85.95%	81.35%
3月	79.29%	76.90%	75.95%	82.25%	85.91%	77.51%

※ 現物給付は診療月、現金給付は支給決定月における数値を基に計算している。

第12-1表 給付状況（医療給付）—諸率【加入者計】

	計 (療養費等含む)	計 (療養費等除く)	診療費						療養費等	入院 (食事等含む)	入院外 薬剤支給	歯科 (食事等含む)
			診療費			薬剤支給	入院時食事・生活療養	訪問看護療養				
			入院	入院外	歯科							
<健康保険計>												
1人当たり医療費	170,037	167,644	44,559	67,015	20,269	33,967	1,159	675	2,393	45,711	100,982	20,276
1人当たり日数	---	11.12	0.76	7.64	2.66	4.09	1.75	0.06	---	0.76	7.64	2.66
1日当たり医療費	---	15,080	58,609	8,773	7,618	8,312	661	11,769	---	60,124	13,219	7,621
受診率	---	7.2162	0.0833	5.5136	1.6101	---	---	0.0092	---	0.0833	5.5136	1.6101
1件当たり日数	---	1.54	9.13	1.39	1.65	1.17	24.28	6.25	---	9.13	1.39	1.65
1件当たり医療費	---	23,232	534,887	12,155	12,588	9,732	16,059	73,586	7,252	548,711	18,315	12,593
<全国健康保険協会管掌健康保険>												
【一般被保険者】												
1人当たり医療費	180,290	177,470	49,326	69,917	20,585	35,596	1,337	707	2,821	50,656	105,513	20,593
1人当たり日数	---	11.47	0.86	7.84	2.70	4.18	2.02	0.06	---	0.86	7.84	2.70
1日当たり医療費	---	15,478	57,114	8,918	7,619	8,523	663	11,732	---	58,654	13,459	7,621
受診率	---	7.3288	0.0906	5.6257	1.6031	---	---	0.0094	---	0.0906	5.6257	1.6031
1件当たり日数	---	1.56	9.53	1.39	1.69	1.17	25.42	6.39	---	9.53	1.39	1.69
1件当たり医療費	---	24,215	544,207	12,428	12,841	9,994	16,855	74,916	7,434	558,873	18,756	12,846
【法第3条第2項被保険者】												
1人当たり医療費	48,198	46,434	14,401	16,861	5,214	9,482	332	143	1,765	14,722	26,343	5,225
1人当たり日数	---	2.69	0.22	1.83	0.63	1.01	0.52	0.01	---	0.22	1.83	0.63
1日当たり医療費	---	17,291	66,689	9,218	8,315	9,429	637	10,771	---	68,178	14,403	8,333
受診率	---	1.6429	0.0223	1.2766	0.3427	---	---	0.0014	---	0.0223	1.2766	0.3427
1件当たり日数	---	1.63	9.70	1.43	1.83	1.15	26.30	9.73	---	9.70	1.43	1.83
1件当たり医療費	---	28,263	646,961	13,208	15,217	10,827	16,754	104,777	10,442	661,402	20,635	15,249
<組合管掌健康保険>												
1人当たり医療費	155,766	153,971	37,909	62,985	19,834	31,702	910	630	1,796	38,813	94,687	19,841
1人当たり日数	---	10.63	0.62	7.36	2.60	3.96	1.38	0.05	---	0.62	7.36	2.60
1日当たり医療費	---	14,479	61,538	8,556	7,617	8,000	658	11,828	---	63,005	12,863	7,620
受診率	---	7.0617	0.0731	5.3591	1.6207	---	---	0.0088	---	0.0731	5.3591	1.6207
1件当たり日数	---	1.51	8.43	1.37	1.61	1.17	22.25	6.05	---	8.43	1.37	1.61
1件当たり医療費	---	21,804	518,705	11,753	12,238	9,347	14,638	71,588	6,881	531,067	17,668	12,243
【特例退職被保険者(再掲)】												
1人当たり医療費	435,201	432,900	136,705	169,160	33,051	87,153	3,988	2,842	2,302	140,678	256,314	33,065
1人当たり日数	---	22.70	2.41	15.60	4.45	8.16	5.95	0.24	---	2.41	15.60	4.45
1日当たり医療費	---	19,068	56,714	10,842	7,430	10,677	670	11,710	---	58,363	16,429	7,433
受診率	---	13.6027	0.2113	10.7311	2.6288	---	---	0.0315	---	0.2113	10.7311	2.6288
1件当たり日数	---	1.67	11.41	1.45	1.69	1.14	30.42	7.70	---	11.41	1.45	1.69
1件当たり医療費	---	31,825	647,016	15,764	12,573	12,171	20,378	90,198	8,822	665,824	23,885	12,578
<船員保険>												
1人当たり医療費	184,775	182,863	57,637	66,240	19,375	37,183	1,758	670	1,912	59,389	103,423	19,382
1人当たり日数	---	10.84	1.14	7.18	2.46	3.95	2.64	0.06	---	1.14	7.18	2.46
1日当たり医療費	---	16,872	50,741	9,224	7,865	9,414	666	11,547	---	52,284	14,402	7,868
受診率	---	6.6926	0.1074	5.1770	1.3989	---	---	0.0092	---	0.1074	5.1770	1.3989
1件当たり日数	---	1.62	10.57	1.39	1.76	1.17	28.50	6.32	---	10.57	1.39	1.76
1件当たり医療費	---	27,323	536,451	12,795	13,850	11,015	18,984	72,934	7,387	552,758	19,977	13,855

※1 診療月における数値である。
 ※2 医療費の諸率の計算に用いている療養費等は推計値である。
 ※3 薬剤支給における1人当たり日数は1人当たり処方箋枚数、1日当たり医療費は処方箋1枚当たり医療費、1件当たり日数は1件当たり処方箋枚数である。
 ※4 入院時食事・生活療養における1人当たり日数は1人当たり食事回数、1日当たり医療費は食事1回当たり医療費、1件当たり日数は1件当たり食事回数である。
 ※5 船員保険における下船後の療養補償等は含まれていない。

第12-2表 給付状況（医療給付）—諸率【被保険者70歳未満】

	計 (療養費等含む)	計 (療養費等除く)	診療費						療養費等	入院 (食事等含む)	入院外 + 薬剤支給	歯科 (食事等含む)
			診療費			薬剤支給	入院時食事・生活療養	訪問看護療養				
			入院	入院外	歯科							
<健康保険計>												
1人当たり医療費	164,536	161,937	40,351	65,925	21,083	33,434	939	204	2,599	41,283	99,359	21,090
1人当たり日数	---	10.49	0.62	7.11	2.74	3.74	1.41	0.02	---	0.62	7.11	2.74
1日当たり医療費	---	15,438	64,753	9,279	7,684	8,947	666	11,823	---	66,249	13,984	7,687
受診率	---	6.8702	0.0750	5.2114	1.5812	---	---	0.0026	---	0.0750	5.2114	1.5812
1件当たり日数	---	1.53	8.30	1.36	1.74	1.15	21.34	6.61	---	8.30	1.36	1.74
1件当たり医療費	---	23,571	537,702	12,650	13,334	10,258	14,203	78,158	6,847	550,120	19,066	13,339
<全国健康保険協会管掌健康保険>												
【一般被保険者】												
1人当たり医療費	171,808	168,712	43,670	67,732	21,432	34,626	1,042	210	3,095	44,704	102,358	21,440
1人当たり日数	---	10.80	0.69	7.30	2.79	3.84	1.56	0.02	---	0.69	7.30	2.79
1日当たり医療費	---	15,628	63,748	9,273	7,685	9,024	667	11,847	---	65,258	14,014	7,688
受診率	---	7.0010	0.0802	5.3329	1.5851	---	---	0.0027	---	0.0802	5.3329	1.5851
1件当たり日数	---	1.54	8.54	1.37	1.76	1.15	21.96	6.52	---	8.54	1.37	1.76
1件当たり医療費	---	24,098	544,583	12,701	13,521	10,360	14,647	77,187	7,043	557,477	19,194	13,526
【法第3条第2項被保険者】												
1人当たり医療費	52,488	50,194	13,836	19,339	5,645	11,082	287	6	2,294	14,120	30,421	5,647
1人当たり日数	---	2.80	0.19	1.92	0.69	1.04	0.42	0.00	---	0.19	1.92	0.69
1日当たり医療費	---	17,936	73,507	10,091	8,140	10,636	682	18,330	---	75,017	15,874	8,143
受診率	---	1.7187	0.0220	1.3328	0.3637	---	---	0.0001	---	0.0220	1.3328	0.3637
1件当たり日数	---	1.63	8.54	1.44	1.91	1.13	21.25	3.00	---	8.54	1.44	1.91
1件当たり医療費	---	29,206	627,844	14,510	15,519	12,036	14,501	54,990	11,403	640,740	22,825	15,526
<組合管掌健康保険>												
1人当たり医療費	153,879	152,010	35,474	63,285	20,576	31,690	789	195	1,869	36,256	94,975	20,583
1人当たり日数	---	10.04	0.53	6.81	2.68	3.59	1.19	0.02	---	0.53	6.81	2.68
1日当たり医療費	---	15,138	66,659	9,287	7,682	8,826	663	11,784	---	68,127	13,937	7,685
受診率	---	6.6803	0.0675	5.0344	1.5759	---	---	0.0024	---	0.0675	5.0344	1.5759
1件当たり日数	---	1.50	7.89	1.35	1.70	1.14	20.23	6.77	---	7.89	1.35	1.70
1件当たり医療費	---	22,755	525,637	12,570	13,057	10,097	13,412	79,749	6,409	537,220	18,865	13,061
【特例退職被保険者(再掲)】												
1人当たり医療費	440,575	438,286	142,272	170,817	33,236	86,246	3,498	2,216	2,290	145,760	257,064	33,246
1人当たり日数	---	21.84	2.18	15.04	4.44	7.77	5.19	0.18	---	2.18	15.04	4.44
1日当たり医療費	---	20,065	65,247	11,358	7,483	11,095	675	12,249	---	66,847	17,092	7,485
受診率	---	13.3229	0.2142	10.4751	2.6123	---	---	0.0214	---	0.2142	10.4751	2.6123
1件当たり日数	---	1.64	10.18	1.44	1.70	1.13	26.34	8.47	---	10.18	1.44	1.70
1件当たり医療費	---	32,897	664,355	16,307	12,723	12,520	17,765	103,722	9,146	680,642	24,541	12,727
<船員保険>												
1人当たり医療費	157,447	155,667	45,642	56,056	18,774	33,788	1,264	144	1,780	46,900	89,843	18,779
1人当たり日数	---	8.28	0.85	5.19	2.24	2.87	1.87	0.01	---	0.85	5.19	2.24
1日当たり医療費	---	18,790	53,704	10,809	8,390	11,781	674	13,291	---	55,185	17,324	8,392
受診率	---	5.1746	0.0848	3.9249	1.1628	---	---	0.0021	---	0.0848	3.9249	1.1628
1件当たり日数	---	1.60	10.02	1.32	1.92	1.12	25.93	5.27	---	10.02	1.32	1.92
1件当たり医療費	---	30,083	538,334	14,282	16,145	13,218	17,483	70,101	7,265	553,181	22,891	16,149

※1 診療月における数値である。

※2 医療費の諸率の計算に用いている療養費等は推計値である。

※3 薬剤支給における1人当たり日数は1人当たり処方箋枚数、1日当たり医療費は処方箋1枚当たり医療費、1件当たり日数は1件当たり処方箋枚数である。

※4 入院時食事・生活療養における1人当たり日数は1人当たり食事回数、1日当たり医療費は食事1回当たり医療費、1件当たり日数は1件当たり食事回数である。

※5 船員保険における下船後の療養補償等は含まれていない。

第12-3表 給付状況（医療給付）- 諸率【被扶養者70歳未満（未就学児除く）】

	計 (療養費等含む)	計 (療養費等除く)	診療費			薬剤支給	入院時食事・生活療養	訪問看護療養	療養費等	入院 (食事等含む)	入院外 薬剤支給	歯科 (食事等含む)
			入院	入院外	歯科							
＜健康保険計＞												
1人当たり医療費	152,702	150,571	38,020	59,093	19,290	31,699	1,286	1,182	2,131	39,298	90,792	19,298
1人当たり日数	---	10.72	0.81	7.23	2.58	3.77	1.97	0.10	---	0.81	7.23	2.58
1日当たり医療費	---	14,046	47,093	8,177	7,474	8,410	654	11,315	---	48,676	12,563	7,477
受診率	---	6.9341	0.0741	5.1884	1.6542	---	---	0.0174	---	0.0741	5.1884	1.6542
1件当たり日数	---	1.55	10.89	1.39	1.56	1.17	30.09	6.02	---	10.89	1.39	1.56
1件当たり医療費	---	21,715	512,759	11,389	11,662	9,802	19,684	68,069	8,371	530,001	17,499	11,667
＜全国健康保険協会管掌健康保険＞												
【一般被保険者】												
1人当たり医療費	161,314	158,866	42,976	61,215	19,129	32,671	1,546	1,328	2,448	44,514	93,887	19,137
1人当たり日数	---	10.89	0.95	7.25	2.56	3.77	2.36	0.12	---	0.95	7.25	2.56
1日当たり医療費	---	14,595	45,090	8,439	7,469	8,671	655	11,317	---	46,703	12,944	7,472
受診率	---	6.8857	0.0822	5.1732	1.6113	---	---	0.0190	---	0.0822	5.1732	1.6113
1件当たり日数	---	1.58	11.60	1.40	1.59	1.17	32.26	6.18	---	11.60	1.40	1.59
1件当たり医療費	---	23,072	522,842	11,833	11,872	10,147	21,141	69,936	8,672	541,547	18,149	11,877
【法第3条第2項被保険者】												
1人当たり医療費	42,546	41,567	12,930	14,021	5,972	7,790	360	495	979	13,255	21,811	6,007
1人当たり日数	---	2.72	0.22	1.77	0.68	0.98	0.58	0.05	---	0.22	1.77	0.68
1日当たり医療費	---	15,263	58,539	7,902	8,756	7,958	622	10,707	---	60,010	12,293	8,806
受診率	---	1.6839	0.0206	1.2691	0.3896	---	---	0.0045	---	0.0206	1.2691	0.3896
1件当たり日数	---	1.62	10.71	1.40	1.75	1.17	30.37	10.20	---	10.71	1.40	1.75
1件当たり医療費	---	24,686	627,200	11,048	15,327	9,311	18,903	109,216	8,293	642,968	17,186	15,416
＜組保管掌健康保険＞												
1人当たり医療費	141,986	140,251	31,836	56,461	19,498	30,494	963	1,000	1,735	32,791	86,955	19,506
1人当たり日数	---	10.52	0.63	7.20	2.61	3.77	1.48	0.09	---	0.63	7.20	2.61
1日当たり医療費	---	13,336	50,908	7,846	7,480	8,084	652	11,310	---	52,435	12,083	7,483
受診率	---	6.9969	0.0641	5.2092	1.7082	---	---	0.0153	---	0.0641	5.2092	1.7082
1件当たり日数	---	1.50	9.75	1.38	1.53	1.16	26.54	5.76	---	9.75	1.38	1.53
1件当たり医療費	---	20,045	496,583	10,839	11,414	9,375	17,291	65,174	7,888	511,481	16,693	11,419
【特例退職被保険者（再掲）】												
1人当たり医療費	330,438	327,967	88,624	132,021	29,794	71,119	3,402	3,008	2,471	92,015	203,140	29,805
1人当たり日数	---	19.80	1.98	13.49	4.06	7.24	5.17	0.27	---	1.98	13.49	4.06
1日当たり医療費	---	16,561	44,680	9,784	7,339	9,824	658	11,303	---	46,390	15,054	7,341
受診率	---	11.9762	0.1436	9.3372	2.4552	---	---	0.0401	---	0.1436	9.3372	2.4552
1件当たり日数	---	1.65	13.81	1.45	1.65	1.15	38.53	6.64	---	13.81	1.45	1.65
1件当たり医療費	---	27,385	617,032	14,139	12,135	11,291	25,358	75,010	8,995	640,642	21,756	12,139
＜船員保険＞												
1人当たり医療費	185,205	183,113	56,223	66,237	20,472	37,279	1,971	930	2,092	19,699	103,516	20,481
1人当たり日数	---	12.06	1.22	7.99	2.76	4.24	3.00	0.08	---	1.22	7.99	2.76
1日当たり医療費	---	15,186	46,005	8,287	7,420	8,784	657	11,006	---	16,118	12,952	7,424
受診率	---	7.4673	0.1055	5.6904	1.6567	---	---	0.0147	---	0.1055	5.6904	1.6567
1件当たり日数	---	1.61	11.59	1.40	1.67	1.17	32.01	5.75	---	11.59	1.40	1.67
1件当たり医療費	---	24,522	533,102	11,640	12,357	10,278	21,020	63,235	7,677	186,780	18,191	12,362

※1 診療月における数値である。

※2 医療費の諸率の計算に用いている療養費等は推計値である。

※3 薬剤支給における1人当たり日数は1人当たり処方箋枚数、1日当たり医療費は処方箋1枚当たり医療費、1件当たり日数は1件当たり処方箋枚数である。

※4 入院時食事・生活療養における1人当たり日数は1人当たり食事回数、1日当たり医療費は食事1回当たり医療費、1件当たり日数は1件当たり食事回数である。

※5 船員保険における下船後の療養補償等は含まれていない。

第12-4表 給付状況（医療給付）—諸率【未就学児】

	計 (療養費等含む)	計 (療養費等除く)	診療費						療養費等	入院 (食事等含む)	入院外 薬剤支給	歯科 (食事等含む)
			診療費			薬剤支給	入院時食事・生活療養	訪問看護療養				
			入院	入院外	歯科							
＜健康保険計＞												
1人当たり医療費	181,442	179,590	65,502	71,091	13,362	26,795	989	1,850	1,852	66,487	97,886	13,366
1人当たり日数	---	13.56	0.87	10.82	1.73	6.95	1.54	0.14	---	0.87	10.82	1.73
1日当たり医療費	---	13,244	75,032	6,571	7,723	3,858	644	13,363	---	76,161	9,048	7,725
受診率	---	9.0614	0.1316	7.5358	1.3713	---	---	0.0226	---	0.1316	7.5358	1.3713
1件当たり日数	---	1.50	6.63	1.44	1.26	1.33	16.55	6.11	---	6.63	1.44	1.26
1件当たり医療費	---	19,819	497,579	9,434	9,744	5,117	10,651	81,695	7,309	505,066	12,990	9,747
＜全国健康保険協会管掌健康保険＞												
【一般被保険者】												
1人当たり医療費	184,445	182,299	67,393	71,842	13,336	26,928	1,028	1,772	2,146	68,417	98,770	13,340
1人当たり日数	---	13.77	0.91	10.98	1.75	7.03	1.80	0.13	---	0.91	10.98	1.75
1日当たり医療費	---	13,240	74,136	6,545	7,620	3,833	644	13,388	---	75,262	8,998	7,622
受診率	---	9.0928	0.1355	7.5866	1.3494	---	---	0.0213	---	0.1355	7.5866	1.3494
1件当たり日数	---	1.51	6.71	1.45	1.30	1.34	16.67	6.22	---	6.71	1.45	1.30
1件当たり医療費	---	20,049	497,197	9,470	9,883	5,138	10,727	83,309	7,585	504,754	13,019	9,886
【法第3条第2項被保険者】												
1人当たり医療費	76,268	72,015	32,341	23,780	6,085	9,313	495	0	4,254	32,837	33,093	6,085
1人当たり日数	---	4.65	0.37	3.53	0.75	2.42	0.75	0.00	---	0.37	3.53	0.75
1日当たり医療費	---	15,482	88,547	6,729	8,088	3,844	664	---	---	89,903	9,365	8,088
受診率	---	3.1873	0.0437	2.6035	0.5401	---	---	0.0000	---	0.0437	2.6035	0.5401
1件当たり日数	---	1.46	8.36	1.36	1.39	1.26	21.73	---	---	8.36	1.36	1.39
1件当たり医療費	---	22,594	740,004	9,134	11,267	4,859	14,422	---	14,194	751,335	12,711	11,267
＜組管管掌健康保険＞												
1人当たり医療費	177,986	176,473	63,320	70,231	13,393	26,644	944	1,940	1,513	64,261	96,875	13,397
1人当たり日数	---	13.32	0.83	10.64	1.71	6.85	1.47	0.15	---	0.83	10.64	1.71
1日当たり医療費	---	13,249	76,164	6,603	7,845	3,887	644	13,337	---	77,296	9,108	7,847
受診率	---	9.0259	0.1271	7.4778	1.3968	---	---	0.0242	---	0.1271	7.4778	1.3968
1件当たり日数	---	1.48	6.54	1.42	1.22	1.31	16.40	6.00	---	6.54	1.42	1.22
1件当たり医療費	---	19,552	498,037	9,392	9,589	5,093	10,556	80,058	6,895	505,439	12,955	9,591
【特例退職被保険者(再掲)】												
1人当たり医療費	91,004	88,845	8,922	47,723	12,449	19,656	96	0	2,159	9,017	67,378	12,449
1人当たり日数	---	9.95	0.16	8.08	1.70	5.34	0.14	0.00	---	0.16	8.08	1.70
1日当たり医療費	---	8,930	54,223	5,903	7,322	3,680	671	---	---	54,805	8,335	7,322
受診率	---	7.2285	0.0329	5.9122	1.2834	---	---	0.0000	---	0.0329	5.9122	1.2834
1件当たり日数	---	1.38	5.00	1.37	1.32	1.27	6.50	---	---	5.00	1.37	1.32
1件当たり医療費	---	12,291	271,117	8,072	9,700	4,691	4,360	---	8,202	274,023	11,396	9,700
＜船員保険＞												
1人当たり医療費	182,523	180,693	67,418	71,328	13,377	25,469	1,098	2,003	1,830	68,515	96,797	13,377
1人当たり日数	---	13.56	0.98	10.56	1.86	6.79	1.71	0.16	---	0.98	10.56	1.86
1日当たり医療費	---	13,325	68,706	6,753	7,197	3,753	641	12,721	---	69,824	9,164	7,197
受診率	---	8.9036	0.1454	7.3609	1.3794	---	---	0.0179	---	0.1454	7.3609	1.3794
1件当たり日数	---	1.52	6.75	1.44	1.35	1.33	16.56	8.79	---	6.75	1.44	1.35
1件当たり医療費	---	20,294	463,632	9,690	9,698	4,985	10,618	111,799	6,698	471,175	13,150	9,698

※1 診療月における数値である。

※2 医療費の諸率の計算に用いている療養費等は推計値である。

※3 薬剤支給における1人当たり日数は1人当たり処方箋枚数、1日当たり医療費は処方箋1枚当たり医療費、1件当たり日数は1件当たり処方箋枚数である。

※4 入院時食事・生活療養における1人当たり日数は1人当たり食事回数、1日当たり医療費は食事1回当たり医療費、1件当たり日数は1件当たり食事回数である。

※5 船員保険における下船後の療養補償等は含まれていない。

第12-5表 給付状況（医療給付）—諸率【70歳以上一般所得者】

	計 (療養費等含む)	計 (療養費等除く)	診療費			薬剤支給	入院時食事・生活療養	訪問看護療養	療養費等	入院 (食事等含む)	入院外 薬剤支給	歯科 (食事等含む)
			入院	入院外	歯科							
＜健康保険計＞												
1人当たり医療費	517,019	514,690	184,058	191,509	32,851	98,418	5,718	2,137	2,329	189,762	289,926	32,865
1人当たり日数	---	25.62	3.40	17.79	4.25	9.17	8.43	0.18	---	3.40	17.79	4.25
1日当たり医療費	---	20,086	54,158	10,762	7,729	10,733	678	11,865	---	55,836	16,293	7,733
受診率	---	14.4768	0.2846	11.8396	2.3309	---	---	0.0216	---	0.2846	11.8396	2.3309
1件当たり日数	---	1.77	11.94	1.50	1.82	1.16	31.91	8.33	---	11.94	1.50	1.82
1件当たり医療費	---	35,553	646,734	16,175	14,094	12,471	21,638	98,806	6,637	666,777	24,488	14,100
＜全国健康保険協会管掌健康保険＞												
【一般被保険者】												
1人当たり医療費	518,489	516,012	186,273	191,103	32,593	98,214	5,804	2,025	2,477	192,062	289,317	32,608
1人当たり日数	---	25.55	3.45	17.73	4.20	9.12	8.55	0.17	---	3.45	17.73	4.20
1日当たり医療費	---	20,193	54,033	10,776	7,758	10,768	679	11,860	---	55,712	16,314	7,762
受診率	---	14.3959	0.2885	11.7985	2.2886	---	---	0.0204	---	0.2885	11.7985	2.2886
1件当たり日数	---	1.78	11.95	1.50	1.84	1.16	31.90	8.36	---	11.95	1.50	1.84
1件当たり医療費	---	35,844	645,712	16,197	14,242	12,526	21,643	99,117	6,606	665,781	24,522	14,248
【法第3条第2項被保険者】												
1人当たり医療費	35,692	34,806	14,995	11,119	2,073	6,217	380	23	885	15,375	17,335	2,073
1人当たり日数	---	1.78	0.26	1.27	0.26	0.67	0.67	0.00	---	0.26	1.27	0.26
1日当たり医療費	---	19,513	58,529	8,772	8,046	9,232	565	9,399	---	60,013	13,677	8,046
受診率	---	1.0046	0.0209	0.8362	0.1472	---	---	0.0004	---	0.0209	0.8362	0.1472
1件当たり日数	---	1.78	12.27	1.52	1.75	1.14	38.06	7.00	---	12.27	1.52	1.75
1件当たり医療費	---	34,647	718,218	13,297	14,081	10,507	21,496	65,790	7,583	736,435	20,732	14,081
＜組合管掌健康保険＞												
1人当たり医療費	516,583	514,862	176,790	195,352	34,299	100,371	5,421	2,630	1,722	182,200	295,723	34,310
1人当たり日数	---	26.20	3.23	18.24	4.50	9.47	8.01	0.22	---	3.23	18.24	4.50
1日当たり医療費	---	19,651	54,713	10,708	7,616	10,596	676	11,880	---	56,387	16,209	7,619
受診率	---	14.9757	0.2715	12.1429	2.5344	---	---	0.0269	---	0.2715	12.1429	2.5344
1件当たり日数	---	1.75	11.90	1.50	1.78	1.16	31.96	8.23	---	11.90	1.50	1.78
1件当たり医療費	---	34,380	651,220	16,088	13,533	12,253	21,616	97,818	6,825	671,148	24,353	13,538
【特例退職被保険者(再掲)】												
1人当たり医療費	551,120	549,070	183,512	211,589	36,937	108,130	5,292	3,611	2,050	188,792	319,718	36,948
1人当たり日数	---	27.13	3.19	18.71	4.92	9.67	7.84	0.30	---	3.19	18.71	4.92
1日当たり医療費	---	20,238	57,438	11,309	7,504	11,188	675	11,872	---	59,091	17,089	7,507
受診率	---	15.7256	0.2813	12.5653	2.8428	---	---	0.0362	---	0.2813	12.5653	2.8428
1件当たり日数	---	1.73	11.36	1.49	1.73	1.15	30.08	8.40	---	11.36	1.49	1.73
1件当たり医療費	---	34,916	652,393	16,839	12,993	12,826	20,299	99,777	7,974	671,167	25,445	12,997
＜船員保険＞												
1人当たり医療費	486,710	484,926	184,376	172,099	26,433	93,850	6,870	1,298	1,784	191,227	265,949	26,452
1人当たり日数	---	23.15	3.99	15.83	3.21	8.27	10.02	0.12	---	3.99	15.83	3.21
1日当たり医療費	---	20,943	46,235	10,871	8,228	11,346	686	10,467	---	47,953	16,800	8,234
受診率	---	12.4296	0.3141	10.4795	1.6165	---	---	0.0196	---	0.3141	10.4795	1.6165
1件当たり日数	---	1.86	12.70	1.51	1.99	1.17	34.25	6.33	---	12.70	1.51	1.99
1件当たり医療費	---	39,014	586,976	16,423	16,352	13,255	23,490	66,236	6,885	608,786	25,378	16,364

※1 診療月における数値である。

※2 医療費の諸率の計算に用いている療養費等は推計値である。

※3 薬剤支給における1人当たり日数は1人当たり処方箋枚数、1日当たり医療費は処方箋1枚当たり医療費、1件当たり日数は1件当たり処方箋枚数である。

※4 入院時食事・生活療養における1人当たり日数は1人当たり食事回数、1日当たり医療費は食事1回当たり医療費、1件当たり日数は1件当たり食事回数である。

※5 船員保険における下船後の療養補償等は含まれていない。

第12-6表 給付状況（医療給付）—諸率【70歳以上現役並み所得者】

	計 (療養費等含む)	計 (療養費等除く)	診療費						療養費等	入院 (食事等含む)	入院外 薬剤支給	歯科 (食事等含む)
			診療費			薬剤支給	入院時食事・生活療養	訪問看護療養				
			入院	入院外	歯科							
＜健康保険計＞												
1人当たり医療費	534,679	531,946	179,261	205,133	35,102	106,175	4,421	1,853	2,733	183,665	311,307	35,119
1人当たり日数	—	25.46	2.73	17.83	4.74	9.22	6.53	0.16	—	2.73	17.83	4.74
1日当たり医療費	—	20,897	65,666	11,508	7,403	11,514	677	11,652	—	67,279	17,464	7,407
受診率	—	15.1816	0.2745	12.1914	2.6963	—	—	0.0194	—	0.2745	12.1914	2.6963
1件当たり日数	—	1.68	9.94	1.46	1.76	1.15	25.77	8.19	—	9.94	1.46	1.76
1件当たり医療費	—	35,039	652,954	16,826	13,019	13,254	17,455	95,404	7,370	668,996	25,535	13,025
＜全国健康保険協会管掌健康保険＞												
【一般被保険者】												
1人当たり医療費	553,912	550,916	186,333	212,047	35,382	110,682	4,610	1,862	2,995	190,927	322,729	35,398
1人当たり日数	—	26.04	2.84	18.26	4.78	9.43	6.80	0.16	—	2.84	18.26	4.78
1日当たり医療費	—	21,157	65,543	11,614	7,405	11,737	678	11,627	—	67,159	17,676	7,408
受診率	—	15.4066	0.2857	12.4164	2.6849	—	—	0.0196	—	0.2857	12.4164	2.6849
1件当たり日数	—	1.69	9.95	1.47	1.78	1.16	25.78	8.17	—	9.95	1.47	1.78
1件当たり医療費	—	35,759	652,155	17,078	13,178	13,582	17,481	94,974	7,216	668,236	25,992	13,184
【法第3条第2項被保険者】												
1人当たり医療費	—	—	—	—	—	—	—	—	—	—	—	—
1人当たり日数	—	—	—	—	—	—	—	—	—	—	—	—
1日当たり医療費	—	—	—	—	—	—	—	—	—	—	—	—
受診率	—	—	—	—	—	—	—	—	—	—	—	—
1件当たり日数	—	—	—	—	—	—	—	—	—	—	—	—
1件当たり医療費	—	—	—	—	—	—	—	—	—	—	—	—
＜組管管掌健康保険＞												
1人当たり医療費	489,157	487,045	162,514	188,773	34,453	95,496	3,975	1,834	2,112	166,467	284,270	34,474
1人当たり日数	—	24.08	2.46	16.80	4.66	8.73	5.88	0.16	—	2.46	16.80	4.66
1日当たり医療費	—	20,227	66,003	11,234	7,399	10,938	676	11,713	—	67,608	16,916	7,404
受診率	—	14.6538	0.2481	11.6619	2.7248	—	—	0.0190	—	0.2481	11.6619	2.7248
1件当たり日数	—	1.64	9.93	1.44	1.71	1.14	25.73	8.24	—	9.93	1.44	1.71
1件当たり医療費	—	33,237	655,145	16,187	12,644	12,427	17,384	96,459	7,943	671,081	24,376	12,652
【特例退職被保険者(再掲)】												
1人当たり医療費	474,226	471,897	158,426	181,607	33,887	91,433	4,106	2,439	2,329	162,504	273,040	33,914
1人当たり日数	—	23.66	2.53	16.35	4.58	8.51	6.08	0.21	—	2.53	16.35	4.58
1日当たり医療費	—	19,943	62,648	11,108	7,405	10,741	675	11,701	—	64,261	16,701	7,411
受診率	—	14.3162	0.2437	11.3457	2.7029	—	—	0.0240	—	0.2437	11.3457	2.7029
1件当たり日数	—	1.65	10.38	1.44	1.69	1.13	27.00	8.70	—	10.38	1.44	1.69
1件当たり医療費	—	32,962	650,184	16,007	12,537	12,144	18,221	101,749	9,124	666,923	24,066	12,547
＜船員保険＞												
1人当たり医療費	402,817	400,980	154,345	137,660	23,568	79,210	4,244	1,952	1,837	158,589	216,870	23,568
1人当たり日数	—	18.52	2.63	12.76	2.96	6.72	6.25	0.17	—	2.63	12.76	2.96
1日当たり医療費	—	21,656	58,673	10,789	7,972	11,793	679	11,494	—	60,287	16,997	7,972
受診率	—	10.2736	0.2478	8.5450	1.4637	—	—	0.0173	—	0.2478	8.5450	1.4637
1件当たり日数	—	1.80	10.62	1.49	2.02	1.15	27.69	9.84	—	10.62	1.49	2.02
1件当たり医療費	—	39,030	622,975	16,110	16,102	13,545	18,794	113,080	7,332	640,106	25,380	16,102

※1 診療月における数値である。

※2 医療費の諸率の計算に用いている療養費等は推計値である。

※3 薬剤支給における1人当たり日数は1人当たり処方箋枚数、1日当たり医療費は処方箋1枚当たり医療費、1件当たり日数は1件当たり処方箋枚数である。

※4 入院時食事・生活療養における1人当たり日数は1人当たり食事回数、1日当たり医療費は食事1回当たり医療費、1件当たり日数は1件当たり食事回数である。

※5 船員保険における下船後の療養補償等は含まれていない。

第13表 療養費の内訳

	件数							金額						
	療養費計							療養費計						
	補装具 (再掲)	はり・きゅう (再掲)	あんま・マッサージ (再掲)	柔道整復 (再掲)	海外療養費 (再掲)	補装具 (再掲)	はり・きゅう (再掲)	あんま・マッサージ (再掲)	柔道整復 (再掲)	海外療養費 (再掲)	補装具 (再掲)	はり・きゅう (再掲)	あんま・マッサージ (再掲)	柔道整復 (再掲)
件	件	件	件	件	件	千円	千円	千円	千円	千円	千円	千円	千円	千円
<健康保険計>														
平成30年度計	25,185,691	451,282	585,527	98,397	23,601,499	116,240	123,455,074	10,637,343	3,994,376	1,893,326	98,786,435	1,635,781		
令和元年度計	24,914,379	459,353	628,300	98,361	23,261,805	124,986	122,224,729	10,922,561	4,352,956	1,913,369	98,912,284	1,819,188		
令和2年度計	22,808,431	449,281	663,357	102,008	21,180,023	101,530	116,903,855	10,774,986	4,682,363	2,028,138	90,914,849	1,557,646		
令和2年 4月	2,038,385	37,709	57,265	8,812	1,891,129	11,201	10,032,613	899,809	387,411	173,004	7,794,887	149,381		
5月	1,900,458	28,766	50,743	8,696	1,779,950	10,011	9,313,021	695,775	349,307	166,743	7,436,124	134,124		
6月	1,853,854	40,508	66,359	10,320	1,696,268	9,139	9,659,029	972,116	458,654	203,012	7,199,138	160,575		
7月	1,639,481	37,990	55,578	9,877	1,497,878	7,547	8,704,920	917,005	389,332	196,884	6,431,404	114,560		
8月	1,684,888	35,875	51,429	8,460	1,556,873	6,907	8,933,961	854,206	371,992	168,584	6,889,902	119,053		
9月	1,773,731	36,394	53,406	8,014	1,644,581	6,797	9,409,646	867,929	391,227	165,454	7,316,674	103,033		
10月	1,990,540	39,941	51,379	8,056	1,856,024	7,969	10,471,528	956,972	368,972	162,366	8,194,214	142,264		
11月	1,851,305	37,930	55,047	8,046	1,719,327	7,959	9,401,961	900,542	397,341	163,571	7,304,476	110,906		
12月	2,158,308	40,850	57,459	8,682	2,016,631	8,612	11,097,733	983,352	416,291	175,116	8,838,671	129,399		
令和3年 1月	1,890,871	34,746	52,982	7,460	1,765,807	6,761	9,491,921	845,060	380,303	150,383	7,462,119	114,385		
2月	1,946,652	34,569	48,457	6,448	1,826,554	9,317	9,734,734	834,189	339,882	124,961	7,799,366	138,069		
3月	2,079,958	44,103	63,253	9,137	1,929,037	9,310	10,652,786	1,045,032	441,549	178,060	8,247,874	141,897		
<全国健康保険協会管掌健康保険>														
【一般被保険者】														
平成30年度計	16,222,941	276,671	436,623	68,148	15,232,318	5,751	81,784,896	6,305,121	3,044,572	1,352,127	65,931,805	257,156		
令和元年度計	16,329,420	283,410	503,356	70,241	15,255,263	5,854	82,708,221	6,516,909	3,560,048	1,400,640	65,530,526	323,973		
令和2年度計	15,287,356	289,249	557,006	77,653	14,162,514	4,211	80,325,364	6,727,278	4,001,518	1,568,756	62,494,948	224,039		
令和2年 4月	1,376,404	24,816	48,817	6,817	1,277,729	628	6,943,568	576,447	335,915	136,561	5,394,267	21,407		
5月	1,240,513	18,571	42,275	6,660	1,158,280	309	6,269,024	431,865	295,189	130,595	5,018,972	17,835		
6月	1,200,023	28,614	56,899	8,027	1,083,627	493	6,576,511	669,270	397,830	159,240	4,791,607	28,924		
7月	1,108,820	25,402	47,045	7,685	949,035	267	5,845,794	596,053	334,144	155,791	4,234,587	15,673		
8月	1,150,604	23,630	43,268	6,551	1,060,028	292	6,283,451	549,143	318,585	132,388	4,849,249	23,333		
9月	1,246,132	22,741	45,156	6,077	1,156,770	193	6,701,715	528,555	336,569	128,214	5,268,012	9,811		
10月	1,408,329	24,984	42,283	6,026	1,317,948	337	7,479,375	582,170	309,311	123,201	5,936,549	16,611		
11月	1,213,272	23,367	46,177	6,053	1,123,511	289	6,239,535	541,601	338,457	125,114	4,841,937	9,733		
12月	1,487,926	26,011	48,412	6,679	1,390,413	336	7,821,515	604,702	356,661	136,502	6,281,924	20,728		
令和3年 1月	1,218,555	21,142	43,965	5,567	1,133,664	275	6,237,765	493,460	320,065	114,127	4,876,195	12,095		
2月	1,286,816	20,884	39,325	4,550	1,209,149	312	6,542,504	485,761	280,724	89,716	5,281,946	26,192		
3月	1,407,962	29,087	53,382	6,961	1,302,360	480	7,384,607	668,252	378,069	137,306	5,719,702	21,897		
【法第3条第2項被保険者】														
平成30年度計	2,598	20	42	4	2,522	0	13,018	476	218	7	12,051	0		
令和元年度計	2,416	29	49	0	2,327	0	12,235	737	359	0	10,370	0		
令和2年度計	1,532	20	51	0	1,446	0	8,935	480	397	0	7,588	0		
令和2年 4月	212	3	8	0	201	0	1,061	81	53	0	926	0		
5月	171	1	6	0	164	0	850	16	43	0	790	0		
6月	136	0	3	0	132	0	708	0	26	0	675	0		
7月	109	2	4	0	103	0	604	28	30	0	547	0		
8月	94	3	3	0	83	0	604	0	24	0	473	0		
9月	112	0	8	0	103	0	600	0	70	0	523	0		
10月	123	1	5	0	115	0	785	41	48	0	624	0		
11月	112	1	4	0	107	0	620	8	29	0	583	0		
12月	105	1	4	0	97	0	849	19	30	0	514	0		
令和3年 1月	113	0	2	0	109	0	660	0	11	0	622	0		
2月	119	2	1	0	115	0	793	111	6	0	648	0		
3月	126	6	3	0	117	0	803	117	25	0	660	0		
<組合管掌健康保険>														
平成30年度計	8,960,122	174,591	148,862	30,245	8,866,659	110,499	41,857,160	4,331,747	949,587	541,192	32,842,580	1,378,625		
令和元年度計	8,582,543	175,514	124,895	28,120	8,004,215	119,112	40,104,274	4,404,935	792,548	512,729	31,370,788	1,495,214		
令和2年度計	7,519,543	160,012	106,300	24,355	7,016,063	97,319	36,589,556	4,047,228	690,449	459,382	28,412,314	1,333,607		
令和2年 4月	661,769	12,890	8,440	1,995	613,199	10,573	3,087,985	323,282	51,444	36,443	2,399,894	127,974		
5月	659,774	10,194	8,462	2,036	621,506	9,702	3,043,148	263,894	54,075	36,147	2,416,362	116,289		
6月	653,695	11,894	9,457	2,293	612,509	8,648	3,081,810	302,846	60,798	43,771	2,406,856	131,650		
7月	589,552	12,586	8,529	2,192	546,740	7,280	2,858,522	320,824	55,158	41,093	2,196,270	96,887		
8月	534,190	12,242	8,158	1,909	496,726	6,615	2,649,907	305,003	53,383	36,195	2,040,179	95,720		
9月	527,487	13,653	8,240	1,937	487,708	6,604	2,707,331	339,375	54,588	37,240	2,048,139	93,422		
10月	581,088	14,856	9,091	2,030	537,961	7,632	2,991,369	374,761	59,614	39,166	2,257,041	125,654		
11月	637,921	14,562	8,866	1,993	595,709	7,670	3,161,806	361,933	58,855	38,458	2,461,956	101,173		
12月	670,277	14,838	9,043	2,003	626,121	8,276	3,275,369	378,631	59,700	38,613	2,556,233	108,671		
令和3年 1月	672,203	13,604	9,015	1,893	632,034	6,486	3,253,496	351,600	60,227	36,256	2,585,301	102,290		
2月	659,717	13,683	9,131	1,898	617,290	9,005	3,191,438	348,317	59,153	35,246	2,516,772	111,877		
3月	671,870	15,010	9,868	2,176	626,560	8,830	3,267,376	376,662	63,455	40,753	2,527,511	120,000		
【特例退職被保険者(再掲)】														
平成30年度計	124,174	4,434	5,195	3,374	109,714	255	789,508	105,802	51,499	61,445	526,990	6,552		
令和元年度計	112,388	4,267	4,431	3,253	99,017	206	677,176	97,101	39,497	60,182	469,711	6,605		
令和2年度計	86,380	3,474	3,087	2,572	76,496	142	548,895	81,204	28,557	49,918	376,576	3,127		
令和2年 4月	8,510	328	298	254	7,558	9	51,501	7,771	2,469	4,947	35,524	137		
5月	7,997	221	243	223	7,260	2	45,534	5,083	2,492	3,703	33,918	23		
6月	9,137	268	277	255	7,275	5	49,285	6,606	2,462	5,125	34,045	43		
7月	7,642	246	288	238	6,794	16	46,875	6,286	2,491	4,391	32,752	230		
8月	6,387	297	255	188	5,558	35	42,054	7,067	2,042	3,316	26,885	284		
9月	6,025	302	207	208	5,268	6	39,281	6,659	1,788	4,112	26,335	165		
10月	6,255	304	222	225	5,426	19	45,117	7,413	2,389	4,558	28,495	124		
11月	6,909	309	275	178	6,097	20	45,809	6,756	2,474	3,621	31,284	1350		
12月	7,132	308	245	199	6,308	15	47,070	7,720	2,356	4,026	32,262	316		
令和3年 1月	7,011	310	242	226	6,185	6	45,548	7,009	2,220	4,561	31,017	315		
2月	7,096	260	241	174	6,377	6	44,384	5,845	2,476	3,445	32,184	47		
3月	7,259	321	294	204	6,390	3	46,437	6,989	2,897	4,112	31,875	113		
<船員保険>														
平成30年度計	34,663	807	512	118	32,789	22	171,631	17,737	2,528	1,667	134,087	3,626		
令和元年度計	33,976	960	674	131	31,748	6	174,859	20,984	3,455	2,444	129,603	74		
令和2年度計	30,178	845	763	225	27,968	31	150,537	18,387	4,564	3,094	115,107	1,329		
令和2年 4月	2,565	97	64	10	2,353	4	13,201	2,370	351	156	9,255	35		

第14-1表 高額療養費の支給状況一【件数】

	計 (現物+現金)	現物給付	入院	その他	特定疾病 (再掲)	現金給付								70歳未満被保険者			
						入院				その他				入院		その他	
						一般分		多数該当分		一般分		多数該当分		一般分	多数該当分	一般分	多数該当分
						件	件	件	件	件	件	件	件	件	件	件	件
<健康保険計>																	
平成30年度計	6,731,884	5,216,478	2,908,111	2,308,367	968,776	1,515,406	341,816	89,864	98,024	149,653	413,371	212,652	44,760	58,847	97,112		
令和元年度計	7,021,988	5,465,312	2,973,711	2,491,601	992,534	1,556,676	326,144	89,210	101,510	160,395	422,958	207,995	45,332	63,791	105,840		
令和2年度計	7,115,443	5,454,766	2,830,051	2,624,715	1,102,609	1,660,677	313,545	86,342	106,653	176,382	435,934	205,537	44,907	67,323	118,167		
令和2年 4月	560,669	426,139	213,220	212,919	81,069	134,530	27,209	7,242	8,530	13,939	35,946	17,431	2,759	5,217	9,440		
5月	536,152	411,404	210,141	201,263	79,284	124,748	24,593	6,704	7,981	13,513	33,694	15,976	3,599	5,059	9,060		
6月	604,863	443,969	228,594	215,375	81,909	160,894	31,179	8,474	9,821	15,476	40,683	19,903	4,366	6,095	10,319		
7月	601,640	459,767	239,333	220,434	207,107	141,873	26,424	7,554	8,968	14,782	36,691	17,190	3,938	5,635	9,928		
8月	590,117	459,751	247,345	212,406	81,368	130,366	24,190	7,104	7,972	13,915	34,014	15,953	3,691	5,068	9,302		
9月	588,589	457,151	240,732	216,419	80,977	131,438	23,228	6,984	8,402	14,591	34,234	15,594	3,604	5,248	9,788		
10月	618,274	476,815	251,294	225,521	82,084	141,459	26,216	6,961	9,176	14,877	37,066	17,451	3,750	5,869	9,996		
11月	591,927	454,901	240,470	214,431	80,484	137,026	26,825	6,865	8,704	14,601	36,700	17,931	3,583	5,488	9,698		
12月	609,114	468,768	239,499	229,297	83,113	140,328	27,434	7,422	9,369	14,922	37,760	18,059	3,795	5,894	10,012		
令和3年 1月	583,412	452,440	232,627	219,822	80,439	130,963	24,596	6,571	9,044	14,703	35,281	16,268	3,496	5,671	9,556		
2月	575,245	445,957	231,252	214,705	80,500	129,288	23,838	6,496	8,759	14,582	34,537	15,763	3,391	5,650	9,733		
3月	655,441	497,677	255,554	242,123	84,275	157,764	27,814	7,865	9,927	16,481	39,328	18,018	3,946	6,329	11,035		
<全国健康保険協会管掌健康保険>																	
【一般被保険者】																	
平成30年度計	4,312,448	3,504,348	1,949,872	1,554,476	648,335	808,100	163,132	43,051	19,213	20,166	140,160	97,459	19,097	12,067	11,537		
令和元年度計	4,576,642	3,717,933	2,020,788	1,697,145	672,090	859,709	159,180	43,727	21,292	20,619	144,727	98,329	20,763	13,805	12,330		
令和2年度計	4,679,761	3,724,131	1,937,903	1,788,228	664,425	955,630	157,474	44,228	22,017	21,846	149,999	100,886	21,423	14,379	13,301		
令和2年 4月	368,892	291,585	146,342	145,243	55,231	77,307	14,059	3,755	1,839	1,794	12,752	6,676	1,787	1,167	1,122		
5月	350,875	282,036	144,776	137,260	53,963	68,839	12,019	3,125	1,442	1,491	11,067	6,222	1,592	1,392	920		
6月	405,330	304,637	151,552	147,095	55,732	100,693	18,005	4,752	2,400	2,313	16,629	11,382	2,291	1,563	1,393		
7月	400,616	314,847	163,845	151,002	55,861	85,769	14,222	3,939	1,963	1,955	13,540	9,073	1,954	1,300	1,213		
8月	391,473	313,484	168,695	144,789	55,359	77,989	12,626	3,714	1,704	1,752	12,145	8,135	1,823	1,149	1,038		
9月	386,337	312,676	164,535	148,141	55,198	73,661	11,058	3,557	1,631	1,658	10,971	7,257	1,678	1,012	1,009		
10月	406,071	325,354	171,846	153,508	55,774	80,717	12,573	3,580	1,791	1,793	12,184	8,195	1,773	1,142	1,074		
11月	387,916	310,104	164,639	145,465	54,702	77,812	12,867	3,454	1,710	1,777	12,486	8,579	1,642	1,136	1,129		
12月	396,956	317,841	162,771	155,070	56,333	79,115	13,404	3,822	1,812	1,939	12,809	8,619	1,830	1,186	1,174		
令和3年 1月	378,457	308,673	159,826	148,847	54,574	69,784	11,203	3,154	1,677	1,542	10,870	7,284	1,558	1,084	944		
2月	373,815	303,834	158,234	145,600	54,604	69,981	10,986	3,094	1,708	1,544	10,749	7,122	1,524	1,147	956		
3月	433,023	339,060	174,842	164,218	57,194	93,963	14,262	4,262	2,340	2,288	13,797	8,952	1,956	1,560	1,329		
【法第3条第2項被保険者】																	
平成30年度計	578	543	268	275	152	35	9	1	1	4	14	8	1	1	4		
令和元年度計	579	505	252	253	110	74	14	1	3	12	22	9	1	0	12		
令和2年度計	477	430	221	209	99	47	14	3	0	11	9	2	0	0	0		
令和2年 4月	37	30	13	17	7	7	2	1	0	0	0	0	0	0	0		
5月	45	40	21	19	8	5	1	1	0	0	2	1	1	0	0		
6月	35	31	13	18	7	4	2	0	0	0	2	2	0	0	0		
7月	32	28	14	14	6	4	3	0	0	0	2	2	0	0	0		
8月	39	35	21	14	5	4	1	0	0	0	0	0	0	0	0		
9月	37	37	20	17	7	6	2	0	0	0	2	2	0	0	0		
10月	42	39	18	21	7	3	1	0	0	0	1	1	0	0	0		
11月	47	44	25	19	9	3	0	0	0	0	0	0	0	0	0		
12月	34	34	17	17	8	0	0	0	0	0	0	0	0	0	0		
令和3年 1月	38	35	18	17	8	3	2	0	0	0	1	1	0	0	0		
2月	35	35	17	18	9	5	0	1	0	0	1	0	1	0	0		
3月	45	42	24	18	18	3	0	0	0	0	0	0	0	0	0		
<組合管掌健康保険>																	
平成30年度計	2,418,858	1,711,587	957,971	753,616	320,289	707,271	178,675	46,812	78,810	129,483	273,197	115,185	25,662	46,779	85,571		
令和元年度計	2,444,767	1,746,874	952,671	794,203	320,334	697,893	166,970	45,482	80,215	139,764	278,209	109,657	25,068	49,896	93,498		
令和2年度計	2,435,205	1,730,205	891,927	838,278	438,085	705,000	156,057	42,111	84,636	154,536	285,924	104,632	23,482	52,944	104,866		
令和2年 4月	191,740	134,524	66,865	67,659	25,831	57,216	13,147	3,586	6,691	12,145	23,194	8,755	1,971	4,150	8,318		
5月	185,232	129,328	65,344	63,984	25,413	55,904	12,573	3,254	6,539	12,022	22,625	8,353	2,006	4,126	8,140		
6月	199,498	139,301	71,029	68,272	26,170	60,197	12,972	3,722	7,421	13,163	24,052	8,519	2,075	4,532	8,926		
7月	200,992	144,892	75,474	69,418	151,240	56,100	12,199	3,615	7,005	12,827	23,149	8,115	1,964	4,335	8,715		
8月	198,605	148,232	78,629	67,603	26,004	52,373	11,563	3,390	6,268	12,163	21,869	7,818	1,868	3,919	8,264		
9月	202,209	144,438	76,177	68,261	25,772	57,771	12,168	3,427	6,771	12,933	23,261	8,335	1,911	4,236	8,779		
10月	212,161	151,422	79,430	71,992	26,303	60,739	13,642	3,381	7,385	13,084	24,881	9,255	1,977	4,727	8,922		
11月	203,964	144,753	75,806	68,947	25,773	59,211	13,958	3,411	6,994	12,824	24,214	9,352	1,941	4,352	8,569		
12月	212,124	150,911	76,701	74,210	26,772	61,213	14,030	3,600	7,557	12,983	24,951	9,265	1,983	4,708	8,838		
令和3年 1月	204,917	143,741	72,783	70,958	25,857	61,176	13,391	3,417	7,367	13,161	24,410	8,983	1,928	4,587	8,912		
2月	201,390	142,088	73,001	69,087	25,887	59,302	12,850	3,401	7,051	13,038	23,787	8,841	1,866	4,503	8,777		
3月	222,373	158,575	80,688	77,887	27,063	63,798	13,564	3,583	7,587	14,193	25,531	9,066	1,990	4,769	9,706		
【特例退職被保険者(再掲)】																	
平成30年度計	197,345	105,639	48,679	56,960	18,363	91,706	4,982	3,890	6,319	7,132	11,284	3,199	1,772	1,898	4,415		
令和元年度計	184,952	99,791	45,669	54,122	17,673	85,161	4,509	3,748	5,792	6,727	9,810	2,828	1,442	1,554	3,886		
令和2年度計	177,696	95,559	41,088	54,471	16,412	82,137	3,648	3,210	5,918	6,269	8,318	2,220	1,069	1,406	3,623		
令和2年 4月	14,727	7,764	3,209	4,455	1,298	6,963	365	251	471	552	719	204	81	109	324		
5月	14,063	7,257	3,083	4,174	1,344	6,806	335	291	457	528	731	209	114	114	294		
6月	14,833	7,826	3,346	4,480	1,416	7,107	305	281	501	565	753	204	106	122	321		
7月	14,466	8,144	3,515	4,629	1,390	6,322	271	307	551	540	705	172	96	133	304		
8月	13,413	7,726	3,419	4,307	1,361	5,687	245	292	452	521	625	137	91	95	302		
9月	14,793	7,905	3,365	4,540	1,331	6,888	306	275	506	524	700	194	92	122	292		
10月	15,373	8,256	3,604	4,652	1,393	7,117	308	253	483	568	745	192	87	125	341		
11月	14,800	8,035	3,579	4,456	1,359	6,565	301	243	515	464	636	174	80	120	282		
12月	15,195	8,243	3,504	4,739	1,393	6,952	323	281	504	490	684	183	100	115	286		
令和3年 1月</																	

70歳未満被扶養者(未就学児除く)																				未就学児				70歳以上一般所得者				70歳以上現役並み所得者				世帯合算高額医療費			
入院				その他				入院		その他		入院		その他		入院		その他																	
一般分		多数該当分		一般分		多数該当分		一般分	多数該当分	一般分	多数該当分	一般分	多数該当分	一般分	多数該当分	一般分	多数該当分	一般分	多数該当分	一般分	多数該当分														
件	件	件	件	件	件	件	件	件	件	件	件	件	件	件	件	件	件	件	件	件	件														
218,677	99,607	38,728	28,846	51,496	32,099	28,567	1,949	568	1,015	12,432	562	3,215	8,653	2	2,778	428	1,212	1,110	28	541,848	294,201														
210,402	91,640	36,770	27,916	54,076	27,153	24,622	1,623	462	446	12,700	536	3,566	8,597	1	4,046	1,351	1,919	744	32	545,141	334,276														
205,373	85,710	34,042	27,940	57,681	21,806	19,617	1,179	514	496	14,608	697	3,886	10,012	13	5,201	1,984	2,328	864	25	597,320	380,435														
17,277	7,500	2,946	2,373	4,458	2,275	2,054	154	27	40	1,126	49	322	755	0	395	174	162	58	1	48,173	29,338														
15,718	6,671	2,584	2,045	4,418	1,934	1,757	96	48	33	1,053	43	246	764	0	392	146	179	65	2	44,431	27,526														
20,000	8,741	3,428	2,736	5,095	2,552	2,298	139	58	57	1,270	57	349	863	1	445	180	192	69	4	58,283	37,661														
17,259	7,174	2,987	2,301	4,797	2,048	1,856	95	45	52	1,282	52	317	913	0	448	152	217	74	5	51,406	32,739														
15,839	6,408	2,789	2,070	4,572	1,820	1,646	100	38	36	1,095	55	318	722	0	413	128	206	74	5	46,599	30,586														
15,855	6,063	2,748	2,267	4,777	1,516	1,377	92	22	25	1,197	53	346	798	0	403	141	194	67	1	47,721	30,512														
16,924	7,128	2,627	2,340	4,829	1,418	1,418	74	42	48	1,238	61	319	856	2	420	158	191	69	2	52,000	32,229														
17,226	7,373	2,676	2,304	4,873	1,399	1,277	59	34	29	1,234	59	357	817	1	436	185	190	61	0	48,999	31,032														
17,901	7,832	2,957	2,445	4,867	1,634	1,453	101	41	41	1,358	88	365	905	0	494	202	204	86	2	49,385	31,796														
16,426	6,702	2,517	2,391	4,516	1,556	1,407	65	53	31	1,236	58	323	855	0	415	161	190	74	0	46,604	29,445														
15,993	6,522	2,539	2,132	4,800	1,529	1,350	86	47	46	1,162	42	285	835	0	454	161	195	95	3	45,831	29,782														
18,955	7,796	3,244	2,536	5,379	1,961	1,724	118	61	58	1,357	80	339	929	9	486	196	218	72	0	57,888	37,789														
82,580	47,739	20,329	6,433	8,079	18,382	17,413	1,144	275	550	2,667	340	1,985	342	0	773	181	496	96	0	338,562	225,976														
79,008	44,716	19,478	6,775	8,039	16,556	14,880	1,003	223	293	3,075	367	2,355	353	0	1,632	888	628	136	0	353,899	260,012														
76,630	43,223	18,469	6,686	8,252	12,731	11,452	758	228	293	3,671	445	2,525	500	0	2,534	1,458	852	224	0	407,782	302,283														
6,710	3,890	1,578	597	645	1,500	1,340	116	17	27	290	28	213	49	0	195	125	61	9	0	32,794	23,066														
5,480	3,219	1,268	442	551	1,148	1,048	60	20	20	209	25	155	29	0	173	105	50	18	0	29,485	21,277														
8,719	5,089	2,036	733	691	1,792	1,594	103	36	39	235	34	253	46	0	225	138	69	20	0	42,027	30,896														
6,701	3,772	1,630	584	715	1,329	1,222	59	21	27	299	39	224	36	0	210	116	72	22	0	36,993	26,697														
6,019	3,315	1,529	484	691	1,168	1,063	65	17	23	271	26	216	29	0	183	87	81	25	0	33,371	24,822														
5,541	2,850	1,487	564	640	890	813	60	8	9	320	33	248	39	0	182	105	69	8	0	31,750	24,007														
6,195	3,497	1,445	567	686	824	729	44	18	33	325	39	242	44	0	209	113	76	20	0	35,530	25,450														
6,104	3,518	1,442	509	635	654	598	37	6	13	354	49	262	43	0	210	123	71	16	0	33,504	24,500														
6,705	3,809	1,592	560	744	866	766	60	19	21	356	57	260	39	0	241	153	80	8	0	32,958	25,180														
5,453	3,103	1,262	506	582	723	660	28	19	16	314	41	232	41	0	216	115	74	27	0	29,408	22,800														
5,384	3,062	1,276	478	568	733	651	52	10	20	251	29	180	42	0	217	124	62	31	0	29,500	23,147														
7,819	4,119	1,924	682	914	1,194	978	74	37	45	347	45	241	61	0	263	156	87	20	0	40,462	30,341														
0	0	0	0	0	1	1	0	0	0	0	0	0	0	0	---	---	---	---	---	8	12														
5	2	0	3	0	1	1	0	0	0	2	2	0	0	0	---	---	---	---	---	21	23														
4	3	1	0	0	0	0	0	0	0	2	2	0	0	0	---	---	---	---	---	14	16														
3	2	1	0	0	0	0	0	0	0	0	0	0	0	0	---	---	---	---	---	2	2														
0	0	0	0	0	0	0	0	0	0	0	0	0	0	0	---	---	---	---	---	2	1														
0	0	0	0	0	0	0	0	0	0	0	0	0	0	0	---	---	---	---	---	1	1														
1	1	0	0	0	0	0	0	0	0	0	0	0	0	0	---	---	---	---	---	0	1														
-1	-1	0	0	0	0	0	0	0	0	2	2	0	0	0	---	---	---	---	---	1	2														
0	0	0	0	0	0	0	0	0	0	0	0	0	0	0	---	---	---	---	---	0	4														
0	0	0	0	0	0	0	0	0	0	0	0	0	0	0	---	---	---	---	---	1	1														
0	0	0	0	0	0	0	0	0	0	0	0	0	0	0	---	---	---	---	---	2	1														
0	0	0	0	0	0	0	0	0	0	0	0	0	0	0	---	---	---	---	---	0	0														
1	1	0	0	0	0	0	0	0	0	0	0	0	0	0	---	---	---	---	---	0	1														
0	0	0	0	0	0	0	0	0	0	0	0	0	0	0	---	---	---	---	---	3	1														
0	0	0	0	0	0	0	0	0	0	0	0	0	0	0	---	---	---	---	---	2	1														
136,097	51,868	18,399	22,413	43,417	12,716	11,153	805	293	465	9,765	222	1,230	8,311	2	2,005	247	716	1,014	28	205,278	68,213														
131,389	46,922	17,292	21,138	46,037	10,796	9,741	620	239	196	9,623	167	1,211	8,244	1	2,414	483	1,291	608	32	191,221	74,241														
128,739	42,484	15,572	21,254	49,429	9,075	8,165	421	286	203	10,935	250	1,160	9,512	13	2,667	526	1,476	640	25	189,524	78,136														
10,564	3,608	1,367	1,776	3,813	775	714	38	10	13	838	21	109	706	0	200	49	101	49	1	15,377	6,270														
10,238	3,452	1,316	1,603	3,867	786	709	36	28	13	844	18	91	735	0	219	41	129	47	2	14,944	6,248														
11,281	3,672	1,392	2,003	4,214	790	714	36	22	18	935	23	96	815	1	220	44	123	49	4	16,255	6,664														
10,557	3,401	1,357	1,717	4,082	719	634	36	24	25	893	13	93	877	0	238	36	145	52	5	14,413	6,041														
9,821	3,094	1,260	1,586	3,981	652	583	35	21	13	822	27	102	693	0	220	41	125	49	5	13,227	5,762														
10,314	3,213	1,261	1,703	4,137	626	564	32	14	16	877	20	98	759	0	221	38	125	59	1	15,971	6,501														
10,729	3,631	1,182	1,773	4,143	758	689	30	24	15	913	22	77	812	2	211	45	115	49	2	16,469	6,778														
11,122	3,855	1,234	1,795	4,238	745	679	22	28	16	880	10	95	774	0	226	62	119	45	0	15,493	6,531														
11,196	3,823	1,365	1,885	4,123	788	687	41	20	20	1,002	31	105	866	0	253	49	124	78	2	16,427	6,616														
10,972	3,598	1,255	1,885	4,234	833	747	37	34	15	922	17	91	814	0	199	46	106	47	0	17,196	6,644														
10,609	3,460																																		

第14－2表 高額療養費の支給状況－【金額】

	計 (現物+現金)		現金給付					70歳未満被保険者												
								現物給付		入院			入院		その他		入院		その他	
								千円	千円	千円	千円	千円	入院		その他		入院		その他	
													一般分	多数該当分	一般分	多数該当分	一般分	多数該当分	一般分	多数該当分
〈健康保険計〉																				
平成30年度計	771,030,259	702,587,508	500,680,966	201,906,542	93,458,912	68,442,751	28,261,346	5,212,767	2,733,588	5,894,260	25,757,871	17,893,300	2,360,039	1,732,316	3,772,216					
令和元年度計	821,149,544	751,540,633	519,827,794	231,712,839	99,078,487	69,608,911	27,049,018	4,961,879	3,023,679	6,245,444	17,446,429	2,309,496	1,936,203	4,050,927						
令和2年度計	836,349,707	764,367,429	515,966,782	248,400,647	98,779,715	71,982,278	26,923,169	4,703,700	3,014,215	6,738,790	26,263,601	17,691,880	2,184,766	1,946,059	4,440,896					
令和2年4月	65,072,720	59,150,204	38,986,475	20,163,728	7,906,667	5,922,516	2,253,440	400,605	251,408	546,805	2,173,860	1,459,210	180,411	161,336	372,903					
5月	62,390,034	56,975,302	38,275,107	18,700,195	7,993,152	5,423,731	2,084,300	348,170	211,928	503,133	2,013,793	1,364,308	171,022	138,727	338,737					
6月	68,836,034	61,817,658	41,670,700	20,146,958	8,164,875	7,018,377	2,639,376	466,727	600,180	2,480,523	1,692,056	209,301	188,717	389,449						
7月	70,718,309	64,572,912	43,652,167	20,920,746	8,428,685	6,145,397	2,258,090	426,857	262,809	581,782	2,223,009	1,479,664	192,921	169,140	381,284					
8月	69,729,380	64,102,297	44,040,042	20,062,255	8,240,214	5,627,083	2,097,698	390,184	218,216	511,906	2,038,694	1,376,252	180,036	141,728	340,679					
9月	69,089,756	63,549,314	43,154,171	20,395,143	8,063,855	5,540,442	1,989,077	363,771	239,479	546,196	2,023,880	1,344,672	167,579	149,313	362,316					
10月	72,995,497	66,948,239	45,439,751	21,508,487	8,334,507	6,047,258	2,230,722	387,473	259,000	569,706	2,208,699	1,475,841	189,669	167,342	375,647					
11月	69,402,193	63,443,460	43,507,213	19,936,247	7,990,342	5,958,723	2,301,873	359,374	236,346	544,294	2,229,473	1,549,660	173,100	152,271	353,442					
12月	72,379,207	66,185,571	44,314,390	21,871,181	8,583,584	6,193,636	2,357,852	394,207	257,470	580,909	2,286,972	1,554,308	182,549	166,137	383,978					
令和3年1月	70,105,851	64,004,460	43,475,391	20,929,078	8,356,992	5,701,382	2,117,121	365,536	251,615	566,441	2,105,262	1,409,683	171,437	162,343	361,799					
2月	67,245,842	61,616,004	41,815,004	19,801,000	7,826,333	5,629,838	2,098,130	357,203	243,939	558,963	2,074,652	1,375,520	170,338	158,229	369,166					
3月	78,375,895	71,601,999	47,636,371	23,865,628	8,890,510	6,773,896	2,495,480	442,593	283,568	628,476	2,404,784	1,610,306	196,203	186,778	411,497					
〈全国健康保険協会管掌健康保険〉																				
【一般被保険者】																				
平成30年度計	496,487,639	463,372,663	331,298,290	132,074,373	61,898,090	33,114,976	12,990,828	2,355,447	1,165,931	910,055	8,842,496	7,830,216	838,144	692,111	482,025					
令和元年度計	535,926,073	501,472,789	348,482,646	152,990,143	65,768,513	34,453,285	12,679,411	2,254,438	1,312,308	913,104	10,013,927	7,836,201	866,709	781,857	529,159					
令和2年度計	547,855,382	511,242,205	348,075,876	163,166,330	65,541,154	36,611,154	12,954,487	2,199,102	1,234,385	1,013,026	10,406,275	8,829,599	860,377	734,014	501,880					
令和2年4月	42,716,868	39,626,330	26,365,948	13,260,381	5,252,706	3,090,539	1,109,296	193,949	112,932	105,498	890,652	687,339	68,843	63,552	70,917					
5月	40,932,576	38,280,899	25,903,925	12,376,974	5,320,498	2,651,677	975,235	149,714	74,886	63,478	756,420	613,531	62,180	45,111	35,618					
6月	45,381,057	41,546,353	29,259,417	13,289,135	5,423,739	4,032,594	1,485,029	251,223	137,940	112,896	1,172,066	923,135	95,476	85,867	67,589					
7月	46,885,911	43,244,187	29,464,217	13,739,970	5,571,515	3,321,704	1,189,236	202,638	115,838	86,017	941,551	739,636	83,124	88,531	50,250					
8月	45,919,835	42,945,012	29,899,765	13,245,246	5,489,267	2,974,624	1,038,244	184,954	90,082	82,600	834,226	655,895	72,058	57,768	48,505					
9月	45,174,771	42,494,034	29,031,520	13,462,514	5,360,165	2,680,737	892,658	163,004	93,944	74,123	731,373	579,958	59,070	49,661	42,683					
10月	47,849,970	44,878,186	30,708,994	14,169,191	5,546,305	2,971,785	1,018,098	175,735	104,920	79,162	824,944	648,676	71,877	59,495	45,095					
11月	45,307,912	42,359,413	29,321,683	13,037,730	5,313,018	2,948,500	1,063,829	160,356	96,177	73,513	878,071	714,122	61,855	56,488	45,835					
12月	46,945,435	43,874,970	29,621,255	14,253,715	5,681,510	3,070,466	1,118,461	181,517	97,794	83,479	896,841	722,724	68,234	59,346	46,538					
令和3年1月	45,779,909	43,162,842	29,483,213	13,679,629	5,541,283	2,617,067	907,492	154,952	93,787	69,134	737,326	581,762	63,423	53,432	38,709					
2月	43,821,026	41,147,366	28,185,936	12,961,430	5,187,544	2,673,660	941,735	152,417	90,499	72,220	761,871	600,845	62,895	55,111	43,049					
3月	51,260,312	47,680,415	32,030,001	15,650,414	5,853,805	3,579,896	1,228,643	228,643	125,587	110,895	991,135	761,976	82,217	79,650	57,291					
【法第3条第2項被保険者】																				
平成30年度計	70,519	69,167	49,276	19,891	13,991	1,352	698	42	3	140	854	669	42	3	140					
令和元年度計	70,282	67,310	45,969	21,341	10,189	2,973	1,400	147	105	297	1,598	1,154	147	0	297					
令和2年度計	60,381	57,958	42,316	15,642	8,997	2,423	1,476	102	0	1,059	1,005	54	0	0	0					
令和2年4月	3,672	3,258	1,991	1,267	625	414	289	47	0	0	0	0	0	0	0					
5月	4,801	4,657	3,465	1,192	709	144	1	46	0	48	1	46	0	0	0					
6月	3,197	3,040	1,299	1,741	573	157	137	0	0	137	137	0	0	0	0					
7月	3,478	3,274	2,238	1,036	567	204	197	0	0	163	163	0	0	0	0					
8月	4,806	4,747	3,816	931	523	59	33	0	0	33	33	0	0	0	0					
9月	5,353	5,130	4,149	981	882	223	131	0	0	131	131	0	0	0	0					
10月	5,512	5,301	3,709	1,592	926	211	147	0	0	147	147	0	0	0	0					
11月	6,843	6,702	5,016	1,686	852	141	0	0	0	0	0	0	0	0	0					
12月	4,482	4,482	3,216	1,266	659	0	0	0	0	0	0	0	0	0	0					
令和3年1月	6,968	6,409	5,078	1,330	583	559	541	0	0	393	393	0	0	0	0					
2月	4,310	4,207	2,900	1,307	584	104	0	8	0	8	0	8	0	0	0					
3月	6,958	6,750	5,437	1,314	2,114	207	0	0	0	0	0	0	0	0	0					
【組合管掌健康保険】																				
平成30年度計	274,472,101	239,145,678	169,333,400	69,812,278	31,755,831	35,326,423	15,289,821	2,857,278	1,567,655	4,984,066	15,914,522	10,062,416	1,521,853	1,040,202	3,290,051					
令和元年度計	285,153,188	250,000,535	171,289,180	78,701,355	33,299,785	35,152,653	14,368,208	2,707,296	1,711,266	5,332,043	15,927,529	9,609,073	1,442,639	1,154,345	3,521,471					
令和2年度計	288,433,944	253,067,266	167,848,591	85,218,675	33,229,565	35,366,678	13,967,205	2,504,496	1,779,830	5,725,765	15,856,267	9,461,276	1,333,930	1,212,045	3,849,016					
令和2年4月	22,352,179	19,520,616	12,618,536	6,902,880	2,653,336	2,831,563	1,143,875	209,608	138,476	441,307	1,283,208	771,871	111,568	97,783	301,986					
5月	21,461,657	18,689,747	12,367,717	6,322,030	2,671,946	2,771,911	1,109,064	196,410	137,042	439,654	1,257,326	750,775	108,816	94,615	303,119					
6月	23,251,780	20,266,064	13,409,983	6,856,081	2,740,563	2,985,716	1,154,211	215,304	158,497	487,274	1,308,320	768,375	113,825	103,850	321,880					
7月	24,149,919	21,325,451	14,185,711	7,139,740	2,856,803	2,823,468	1,088,648	224,219	146,981	495,765	1,281,294	739,865	106,766	100,809	331,094					
8月	23,904,939	21,152,538	14,336,461	6,918,077	2,750,425	2,852,401	1,059,421	205,230	128,154	429,306	1,204,435	720,234	107,939	83,958	292,175					
9月	23,909,632	21,050,150	14,118,502	6,931,648	2,702,808	2,859,482	1,096,287	200,767	145,535	472,073	1,292,376	764,583	108,509	99,652	318,533					
10月	25,140,015	22,064,752	14,727,048	7,337,704	2,787,673	3,075,262	1,212,477	211,739	154,080	490,544	1,383,609	827,018	118,192	107,847	330,552					
11月	24,087,428	21,077,345	14,180,514	6,896,832	2,676,672	3,010,862	1,238,044	199,019	142,169	470,781	1,351,402	835,538	111,275	96,783						

70歳未満被扶養者（未就学児除く）																						未就学児				70歳以上一般所得者				70歳以上現役並み所得者				世帯合算高額医療費	
入院				その他				入院		その他		入院		その他		入院		その他																	
一般分		多数量当分		一般分		多数量当分		一般分	多数量当分	一般分	多数量当分	一般分	多数量当分	一般分	多数量当分	一般分	多数量当分	一般分	多数量当分	一般分	多数量当分														
千円	千円	千円	千円	千円	千円	千円	千円	千円	千円	千円	千円	千円	千円	千円	千円	千円	千円	千円	千円	千円	千円														
13,775,161	8,257,058	2,502,942	922,877	2,092,284	2,345,217	2,055,858	249,003	11,428	28,928	108,774	17,504	44,097	47,168	5	114,940	37,626	56,687	19,800	828	14,705,590	11,635,198														
13,111,178	7,643,534	2,303,748	994,468	2,169,428	2,044,521	1,806,004	195,401	18,926	24,190	120,405	20,866	49,209	50,330	0	260,863	132,186	104,026	23,752	899	15,474,012	12,854,878														
12,802,871	7,421,827	2,158,923	956,699	2,265,422	1,809,034	1,580,319	173,422	23,401	31,892	139,458	25,105	53,910	60,217	227	364,908	204,038	132,678	27,840	353	16,488,968	14,113,418														
1,064,425	632,227	184,780	80,379	171,029	171,600	146,223	20,869	1,712	2,786	12,128	1,304	4,666	6,159	0	30,265	18,477	9,880	1,822	86	1,355,663	1,114,576														
940,935	559,106	153,147	65,260	163,422	159,184	145,050	11,969	1,233	932	8,201	1,151	3,394	3,666	0	26,418	14,687	9,648	2,042	41	1,241,102	1,034,697														
1,275,136	751,797	220,597	96,165	202,014	175,530	207,782	1,637	4,064	12,771	1,882	4,883	5,984	2	32,277	18,111	11,153	2,924	89	1,615,280	1,400,376															
1,105,028	620,720	202,317	83,409	198,582	158,736	139,199	15,714	1,918	1,906	11,505	1,936	4,269	5,300	0	31,250	16,561	11,636	3,041	11	1,407,736	1,208,132														
968,714	552,458	178,290	68,761	169,205	170,678	152,460	15,448	806	1,963	10,139	2,221	4,298	3,620	0	29,779	14,306	12,112	3,302	58	1,300,054	1,109,025														
942,102	515,308	163,046	81,417	182,330	132,548	111,213	16,972	2,814	1,549	11,537	2,340	4,779	4,418	0	28,456	15,544	11,394	1,517	1	1,294,729	1,107,191														
1,056,238	613,496	172,473	80,493	189,776	140,911	123,977	10,517	2,187	4,230	13,602	2,282	4,713	6,718	4	27,451	15,126	10,001	2,274	51	1,420,676	1,179,681														
1,062,964	632,918	163,068	77,032	189,946	108,171	97,852	7,991	1,373	902	12,566	2,850	4,995	4,719	2	30,766	18,593	10,220	1,951	2	1,356,753	1,158,663														
1,127,859	687,886	183,252	82,774	194,147	130,221	114,581	12,183	706	2,781	13,144	2,895	4,776	5,483	0	32,230	18,412	11,446	2,369	3	1,413,128	1,190,070														
1,026,032	576,336	166,682	80,983	202,021	129,167	112,625	12,278	1,643	2,621	11,100	1,876	4,731	4,482	0	29,153	16,600	10,408	2,144	0	1,295,152	1,105,516														
1,006,711	586,400	159,507	75,181	185,622	136,707	116,775	12,654	3,115	4,163	9,821	1,632	3,814	4,374	0	30,244	17,404	10,790	2,040	11	1,256,791	1,114,812														
1,226,726	717,364	211,764	84,834	212,764	189,141	144,845	16,045	4,256	3,968	12,845	2,747	4,591	5,287	220	36,619	20,217	13,990	2,412	0	1,531,921	1,381,859														
6,102,483	3,918,012	1,317,636	453,750	412,085	1,382,655	1,211,561	150,732	4,419	15,944	49,555	12,401	27,308	9,845	0	45,072	17,838	21,828	5,806	0	8,171,786	7,520,930														
5,756,266	3,687,199	1,191,269	504,188	373,619	1,195,468	1,053,588	125,204	6,350	10,326	59,357	16,120	33,017	10,220	0	134,240	86,302	38,237	9,701	0	8,912,189	8,381,838														
5,743,505	3,688,756	1,139,540	468,216	396,992	1,029,383	886,926	113,149	5,155	24,153	70,768	19,002	38,133	13,633	0	221,069	150,204	57,498	13,868	0	9,820,558	9,381,619														
493,188	314,177	100,757	45,449	32,804	112,962	93,903	16,692	590	1,777	6,733	830	3,142	2,761	0	18,141	13,047	4,515	579	0	828,354	740,509														
394,454	264,818	74,424	27,313	94,552	85,631	77,465	7,745	629	548	3,328	886	2,105	347	0	14,550	10,388	3,282	900	0	731,960	656,403														
647,594	426,706	129,612	47,598	41,577	139,899	118,145	17,756	559	3,440	8,922	1,388	3,483	2,071	0	20,615	13,676	4,895	2,045	0	1,053,464	991,983														
503,576	324,910	100,291	43,606	34,768	103,359	89,842	11,741	777	999	5,961	1,835	3,005	1,121	0	19,301	13,013	4,466	1,823	0	904,112	843,864														
435,136	277,721	95,589	29,172	32,654	104,174	93,627	8,759	347	1,441	4,599	1,257	2,944	397	0	17,725	9,744	5,604	2,377	0	813,151	765,613														
389,034	231,359	84,564	42,807	30,305	79,521	67,578	10,452	356	1,135	6,129	1,819	3,494	816	0	17,872	11,945	5,423	3,044	0	740,264	716,744														
456,995	294,689	89,954	41,398	30,553	73,071	63,166	5,980	411	3,514	7,264	1,095	3,566	2,603	0	16,042	10,473	4,557	1,013	0	824,752	769,117														
443,268	293,238	85,152	37,574	27,303	48,723	42,762	5,253	133	574	7,222	2,427	3,745	1,049	0	16,591	11,279	4,380	932	0	796,032	758,594														
492,342	323,652	96,469	37,157	35,065	64,995	54,678	8,121	319	1,876	6,433	2,385	3,411	637	0	20,639	15,022	5,283	335	0	811,399	777,816														
407,669	263,007	78,250	38,008	28,404	56,158	48,769	4,941	427	2,021	5,558	1,868	3,447	442	0	18,653	12,285	4,890	1,478	0	686,505	705,197														
408,622	272,965	75,743	34,007	25,906	64,995	53,103	7,812	116	3,265	4,392	1,408	2,503	481	0	18,092	13,414	3,894	764	0	701,813	714,975														
602,027	379,514	128,735	43,739	50,040	67,874	75,723	8,096	491	3,584	6,219	2,023	3,287	908	0	23,048	15,939	6,309	800	0	858,921	800,803														
0	0	0	0	0	29	29	0	0	0	0	0	0	0	0	---	---	---	---	---	---	292	177													
326	221	0	105	0	25	25	0	0	0	0	0	0	0	0	---	---	---	---	---	---	473	551													
519	472	47	0	0	0	0	0	0	0	0	0	0	0	0	---	---	---	---	---	---	511	334													
337	289	47	0	0	0	0	0	0	0	0	0	0	0	0	---	---	---	---	---	---	11	67													
0	0	0	0	0	0	0	0	0	0	0	0	0	0	0	---	---	---	---	---	---	83	13													
34	34	0	0	0	0	0	0	0	0	0	0	0	0	0	---	---	---	---	---	---	8	13													
0	0	0	0	0	0	0	0	0	0	0	0	0	0	0	---	---	---	---	---	---	0	8													
0	0	0	0	0	0	0	0	0	0	0	0	0	0	0	---	---	---	---	---	---	1	25													
0	0	0	0	0	0	0	0	0	0	0	0	0	0	0	---	---	---	---	---	---	0	92													
0	0	0	0	0	0	0	0	0	0	0	0	0	0	0	---	---	---	---	---	---	55	9													
0	0	0	0	0	0	0	0	0	0	0	0	0	0	0	---	---	---	---	---	---	132	9													
0	0	0	0	0	0	0	0	0	0	0	0	0	0	0	---	---	---	---	---	---	0	0													
149	149	0	0	0	0	0	0	0	0	0	0	0	0	0	---	---	---	---	---	---	0	17													
0	0	0	0	0	0	0	0	0	0	0	0	0	0	0	---	---	---	---	---	---	56	39													
0	0	0	0	0	0	0	0	0	0	0	0	0	0	0	---	---	---	---	---	---	165	43													
7,672,678	4,338,046	1,185,306	469,127	1,680,198	962,533	844,268	98,272	7,009	12,984	59,219	5,103	16,789	37,323	5	69,868	19,987	35,059	13,994	828	6,533,513	4,114,091														
7,354,586	3,856,114	1,112,479	490,183	1,795,809	849,029	752,391	70,197	12,577	13,864	61,047	4,746	16,191	40,110	0	126,623	45,883	65,789	14,051	899	6,561,350	4,472,490														
7,128,848	3,752,599	1,019,336	488,483	1,868,430	779,651	693,393	60,274	18,246	7,739	68,691	6,103	15,777	46,584	227	143,839	53,834	75,180	14,472	353	6,667,917	4,721,465														
570,901	313,770	83,975	34,930	138,226	98,638	52,330	4,177	1,122	1,009	5,395	474	1,524	3,397	0	12,124	5,430	5,365	1,244	86	529,257	374,000														
546,481	294,288	78,723	37,360	136,110	64,632	59,419	4,225	604	384	4,863	284	1,279	3,320	0	11,869																				

第15表 現金給付（医療給付以外）の支給状況

	傷病手当金						埋葬料・家族埋葬料					
	計			計			被保険者			被扶養者		
	件数	日数	金額	件数	金額	件数	金額	件数	金額			
	件	日	千円	件	千円	件	千円	件	千円			
<健康保険計>												
平成30年度計	1,908,148	62,429,513	370,098,093	62,900	3,139,076	39,422	1,965,235	23,478	1,173,841			
令和元年度計	2,014,438	66,374,710	397,863,370	61,820	3,084,279	39,487	1,967,629	22,333	1,116,650			
令和2年度計	2,211,287	73,033,030	439,601,561	62,817	3,132,689	40,872	2,035,439	21,945	1,097,250			
令和2年 4月	181,323	5,962,818	35,769,870	5,141	256,394	3,309	164,794	1,832	91,600			
5月	169,762	5,553,293	33,424,404	4,646	231,800	3,034	151,200	1,612	80,600			
6月	192,790	6,355,622	38,499,921	5,691	283,840	3,690	183,790	2,001	100,850			
7月	181,388	6,092,586	36,906,420	5,105	254,545	3,390	168,795	1,715	85,750			
8月	169,024	5,612,322	33,975,222	4,676	233,179	3,057	152,229	1,619	80,950			
9月	178,400	5,943,187	35,960,873	5,215	260,150	3,327	165,750	1,888	94,400			
10月	197,182	6,569,885	39,414,660	5,491	273,557	3,496	173,807	1,995	99,750			
11月	176,281	5,822,074	35,058,811	4,996	249,002	3,198	159,102	1,798	89,900			
12月	191,180	6,293,971	37,676,719	5,304	264,388	3,481	173,238	1,823	91,150			
令和3年 1月	180,561	5,895,840	35,383,245	5,093	254,041	3,249	161,841	1,844	92,200			
2月	176,371	5,877,466	35,498,025	5,353	267,072	3,546	176,722	1,807	90,350			
3月	217,025	7,053,966	42,033,390	6,106	304,720	4,095	204,170	2,011	100,550			
<全国健康保険協会管掌健康保険>												
【一般被保険者】												
平成30年度計	1,162,789	38,804,058	210,005,033	39,683	1,980,715	24,509	1,222,024	15,174	758,691			
令和元年度計	1,248,963	41,814,615	230,327,677	39,073	1,949,708	24,698	1,230,958	14,375	718,750			
令和2年度計	1,402,266	46,825,011	261,155,898	40,036	1,996,936	25,719	1,281,086	14,317	715,850			
令和2年 4月	115,057	3,837,809	21,259,272	3,374	168,288	2,146	106,888	1,228	61,400			
5月	108,777	3,588,013	20,019,009	3,067	153,070	1,956	97,520	1,111	55,550			
6月	121,128	4,051,644	22,689,937	3,767	187,850	2,427	120,850	1,340	67,000			
7月	113,595	3,859,559	21,661,070	3,124	155,900	2,038	101,600	1,086	54,300			
8月	107,413	3,600,996	20,184,961	2,890	144,012	1,863	92,662	1,027	51,350			
9月	113,246	3,815,979	21,372,784	3,238	161,694	2,041	101,844	1,197	59,850			
10月	127,000	4,271,715	23,797,628	3,522	175,539	2,217	110,289	1,305	65,250			
11月	110,239	3,675,375	20,450,191	3,088	153,970	1,938	96,470	1,150	57,500			
12月	121,664	4,046,151	22,427,274	3,326	165,769	2,157	107,319	1,169	58,450			
令和3年 1月	114,973	3,798,847	21,194,239	3,321	165,591	2,086	103,841	1,235	61,750			
2月	108,180	3,662,136	20,493,535	3,360	167,572	2,243	111,722	1,117	55,850			
3月	140,994	4,616,787	25,625,996	3,959	197,682	2,607	130,082	1,352	67,600			
【法第3条第2項被保険者】												
平成30年度計	330	9,663	74,812	8	400	3	150	5	250			
令和元年度計	341	10,415	83,387	8	400	4	200	4	200			
令和2年度計	283	8,116	64,076	5	250	4	200	1	50			
令和2年 4月	21	600	4,689	1	50	1	50	0	0			
5月	30	750	5,860	0	0	0	0	0	0			
6月	26	826	6,179	1	50	1	50	0	0			
7月	30	875	7,133	2	100	1	50	1	50			
8月	23	723	5,239	0	0	0	0	0	0			
9月	27	575	4,808	0	0	0	0	0	0			
10月	19	548	4,389	0	0	0	0	0	0			
11月	18	640	4,301	0	0	0	0	0	0			
12月	18	552	5,140	1	50	1	50	0	0			
令和3年 1月	19	676	5,309	0	0	0	0	0	0			
2月	24	536	4,309	0	0	0	0	0	0			
3月	28	815	6,719	0	0	0	0	0	0			
<組合管掌健康保険>												
平成30年度計	745,029	23,615,792	160,018,249	23,209	1,157,961	14,910	743,061	8,299	414,900			
令和元年度計	765,134	24,549,680	167,452,307	22,739	1,134,171	14,785	736,471	7,954	397,700			
令和2年度計	808,738	26,199,903	178,381,588	22,776	1,135,503	15,149	754,153	7,627	381,350			
令和2年 4月	66,245	2,124,409	14,505,909	1,766	88,056	1,162	57,856	604	30,200			
5月	60,955	1,964,530	13,399,535	1,579	78,730	1,078	53,680	501	25,050			
6月	71,636	2,303,152	15,823,805	1,923	95,940	1,262	62,890	661	33,050			
7月	67,763	2,232,152	15,238,217	1,979	98,545	1,351	67,145	628	31,400			
8月	61,588	2,010,603	13,785,022	1,786	89,167	1,194	59,567	592	29,600			
9月	65,127	2,126,633	14,583,281	1,977	98,456	1,286	63,906	691	34,550			
10月	70,163	2,297,622	15,612,642	1,969	98,018	1,279	63,518	690	34,500			
11月	66,024	2,146,059	14,604,319	1,908	95,032	1,260	62,632	648	32,400			
12月	69,498	2,247,268	15,244,305	1,977	98,569	1,323	65,869	654	32,700			
令和3年 1月	65,569	2,096,317	14,163,698	1,772	88,450	1,163	58,000	609	30,450			
2月	68,167	2,214,794	15,000,181	1,983	99,500	1,303	65,000	690	34,500			
3月	76,003	2,436,364	16,400,675	2,147	107,039	1,488	74,089	659	32,950			
【特例退職被保険者(再掲)】												
平成30年度計	---	---	---	2,410	120,408	1,829	91,358	581	29,050			
令和元年度計	---	---	---	2,141	106,950	1,659	82,850	482	24,100			
令和2年度計	---	---	---	2,086	104,163	1,598	79,763	488	24,400			
令和2年 4月	---	---	---	156	7,800	109	5,450	47	2,350			
5月	---	---	---	157	7,850	124	6,200	33	1,650			
6月	---	---	---	182	9,100	136	6,800	46	2,300			
7月	---	---	---	170	8,500	133	6,650	37	1,850			
8月	---	---	---	166	8,300	134	6,700	32	1,600			
9月	---	---	---	191	9,506	152	7,556	39	1,950			
10月	---	---	---	190	9,464	143	7,114	47	2,350			
11月	---	---	---	179	8,905	131	6,505	48	2,400			
12月	---	---	---	175	8,750	141	7,050	34	1,700			
令和3年 1月	---	---	---	164	8,188	127	6,338	37	1,850			
2月	---	---	---	170	8,500	126	6,300	44	2,200			
3月	---	---	---	186	9,300	142	7,100	44	2,200			
<船員保険>												
平成30年度計	6,712	239,614	1,988,134	214	10,775	150	7,575	64	3,200			
令和元年度計	6,819	244,690	2,056,403	204	10,183	134	6,683	70	3,500			
令和2年度計	6,624	238,628	2,018,654	227	11,350	162	8,100	65	3,250			
令和2年 4月	524	18,919	161,627	15	750	11	550	4	200			
5月	443	15,846	140,430	16	800	15	750	1	50			
6月	616	23,061	181,304	20	1,000	16	800	4	200			
7月	544	19,257	155,529	17	850	9	450	8	400			
8月	531	18,745	158,158	10	500	4	200	6	300			
9月	551	21,573	182,299	25	1,250	20	1,000	5	250			
10月	628	23,315	192,185	10	500	6	300	4	200			
11月	511	17,832	143,459	19	950	14	700	5	250			
12月	562	19,507	168,594	17	850	12	600	5	250			
令和3年 1月	536	17,632	154,039	30	1,500	21	1,050	9	450			
2月	554	20,835	185,316	27	1,350	17	850	10	500			
3月	624	22,306	195,713	21	1,050	17	850	4	200			

出産育児一時金・家族出産育児一時金						出産手当金				職務上の給付		
計		被保険者		被扶養者		計		金額		計		
件数	金額	件数	金額	件数	金額	件数	日数	金額	件数	金額	金額	
件	千円	件	千円	件	千円	件	日	千円	件	千円	千円	
707,081	296,610,459	344,015	144,249,393	363,066	152,361,066	307,329	25,841,909	137,217,061				
684,788	287,322,212	352,303	147,824,847	332,485	139,497,365	314,214	26,293,852	140,763,042				
650,991	273,172,984	358,705	150,540,049	292,286	122,632,934	324,361	27,456,171	148,592,149				
50,260	21,088,885	26,725	11,215,584	23,535	9,873,301	24,447	2,063,234	11,053,232				
43,868	18,407,104	23,744	9,963,184	20,124	8,443,920	24,731	2,075,302	11,141,727				
65,771	27,600,558	35,496	14,896,749	30,275	12,703,809	28,354	2,391,088	12,959,861				
55,642	23,348,178	30,257	12,697,648	25,385	10,650,530	27,641	2,331,136	12,580,997				
55,289	23,200,866	30,349	12,737,252	24,940	10,463,614	26,443	2,240,294	12,154,365				
57,076	23,952,012	31,254	13,117,188	25,822	10,834,824	27,326	2,315,988	12,543,939				
61,379	25,756,716	33,619	14,110,437	27,760	11,646,278	30,087	2,548,278	13,836,455				
54,605	22,914,937	30,312	12,722,252	24,293	10,192,686	26,902	2,283,124	12,432,671				
57,101	23,962,359	31,756	13,327,596	25,345	10,634,763	27,599	2,343,130	12,665,392				
52,581	22,065,197	29,427	12,350,424	23,154	9,714,773	27,485	2,334,123	12,640,174				
46,497	19,510,672	26,666	11,190,744	19,831	8,319,928	25,507	2,175,456	11,810,497				
50,922	21,365,499	29,100	12,210,991	21,822	9,154,508	27,839	2,355,018	12,772,839				
383,469	160,954,675	185,442	77,837,460	198,027	83,117,214	175,641	14,618,692	72,542,379				
387,484	162,587,127	201,517	84,562,427	185,967	78,024,701	189,136	15,870,762	79,710,220				
366,949	153,973,384	204,971	86,016,841	161,978	67,956,543	197,286	16,644,621	84,478,098				
27,498	11,537,405	14,900	6,252,588	12,598	5,284,817	15,463	1,294,204	6,511,861				
21,082	8,849,248	11,674	4,897,848	9,418	3,951,400	15,482	1,297,622	6,573,489				
41,021	17,213,894	22,312	9,363,229	18,709	7,850,665	18,884	1,415,832	7,168,271				
30,795	12,920,966	16,974	7,122,852	13,821	5,798,114	16,672	1,398,979	7,106,632				
30,861	12,949,122	17,234	7,232,760	13,627	5,716,362	16,001	1,352,366	6,863,405				
31,876	13,376,252	17,816	7,476,908	14,060	5,899,344	16,377	1,385,457	7,024,035				
35,949	15,083,908	19,799	8,309,653	16,150	6,774,254	18,392	1,554,774	7,911,332				
30,045	12,607,977	16,990	7,130,836	13,055	5,477,142	16,203	1,369,826	6,966,071				
32,893	13,802,807	18,521	7,772,608	14,372	6,030,199	16,667	1,412,373	7,172,784				
29,707	12,466,062	16,746	7,027,700	12,961	5,438,362	16,829	1,430,427	7,280,010				
24,499	10,279,352	14,343	6,019,020	10,156	4,280,332	15,131	1,286,336	6,521,252				
30,713	12,886,391	17,662	7,410,839	13,051	5,475,552	17,205	1,446,425	7,378,953				
13	5,460	1	420	12	5,040	0	0	0				
15	6,300	0	0	15	6,300	0	0	0				
6	2,504	0	0	6	2,504	0	0	0				
0	0	0	0	0	0	0	0	0				
-1	-420	0	0	-1	-420	0	0	0				
0	0	0	0	0	0	0	0	0				
1	420	0	0	1	420	0	0	0				
2	824	0	0	2	824	0	0	0				
0	0	0	0	0	0	0	0	0				
3	1,260	0	0	3	1,260	0	0	0				
0	0	0	0	0	0	0	0	0				
1	420	0	0	1	420	0	0	0				
0	0	0	0	0	0	0	0	0				
0	0	0	0	0	0	0	0	0				
0	0	0	0	0	0	0	0	0				
0	0	0	0	0	0	0	0	0				
0	0	0	0	0	0	0	0	0				
323,599	135,650,324	158,572	66,411,512	165,027	69,238,812	131,688	11,223,217	64,674,682				
297,289	124,726,764	150,736	63,262,420	146,503	61,466,364	125,078	10,423,090	61,052,821				
284,036	119,197,095	153,734	64,523,208	130,302	54,673,887	127,075	10,811,550	64,114,052				
22,762	9,551,480	11,825	4,962,996	10,937	4,588,484	8,984	769,030	4,541,371				
22,777	9,558,276	12,070	5,065,336	10,707	4,492,940	9,249	777,680	4,568,237				
24,750	10,386,664	13,184	5,533,520	11,566	4,853,144	11,490	975,256	5,791,590				
24,846	10,426,792	13,283	5,574,796	11,563	4,851,996	10,969	932,157	5,474,365				
24,426	10,250,920	13,115	5,504,492	11,311	4,746,428	10,442	887,928	5,290,959				
25,200	10,575,760	13,438	5,640,280	11,762	4,935,480	10,949	930,531	5,519,904				
25,427	10,671,548	13,820	5,800,784	11,607	4,870,764	11,695	993,504	5,925,123				
24,560	10,306,960	13,322	5,591,416	11,238	4,715,544	10,699	913,298	5,466,600				
24,207	10,159,132	13,235	5,554,988	10,972	4,604,144	10,932	930,757	5,492,608				
22,674	9,599,135	12,681	5,322,724	10,193	4,276,411	10,656	903,698	5,360,164				
21,988	9,231,320	12,323	5,171,724	9,675	4,059,596	10,376	889,120	5,289,245				
20,209	8,479,108	11,438	4,800,152	8,771	3,678,956	10,634	908,593	5,393,886				
20	8,320	0	0	20	8,320	0	0	0				
10	4,200	0	0	10	4,200	0	0	0				
8	3,344	0	0	8	3,344	0	0	0				
0	0	0	0	0	0	0	0	0				
1	420	0	0	1	420	0	0	0				
0	0	0	0	0	0	0	0	0				
2	824	0	0	2	824	0	0	0				
1	420	0	0	1	420	0	0	0				
1	420	0	0	1	420	0	0	0				
0	0	0	0	0	0	0	0	0				
0	0	0	0	0	0	0	0	0				
0	0	0	0	0	0	0	0	0				
1	420	0	0	1	420	0	0	0				
1	420	0	0	1	420	0	0	0				
1	420	0	0	1	420	0	0	0				
975	408,856	10	4,200	965	404,656	40	2,202	13,970	1,466	260,128		
944	396,096	15	6,300	929	389,796	29	1,580	12,668	1,488	271,027		
894	375,176	15	6,288	879	368,908	48	2,679	23,267	1,467	272,444		
61	25,620	1	420	60	25,200	2	75	450	140	29,971		
72	30,240	3	1,260	69	28,980	2	72	676	111	22,755		
76	31,920	0	0	76	31,920	5	500	4,094	153	31,888		
75	31,452	0	0	75	31,452	2	89	644	126	25,173		
76	31,840	0	0	76	31,840	4	290	2,833	109	17,020		
102	42,776	0	0	102	42,776	4	104	945	96	17,436		
64	35,264	2	824	62	34,440	7	173	2,048	115	21,337		
84	35,264	2	824	82	34,440	4	214	1,553	123	22,616		
80	33,600	1	420	79	33,180	5	214	2,411	105	21,514		
73	30,644	3	1,260	70	29,384	5	194	1,766	123	20,277		
49	20,548	3	1,260	46	19,288	6	634	4,989	118	19,397		
62	26,008	0	0	62	26,008	2	120	860	148	23,062		

第16表 付加給付の支給状況

	一部負担還元金・家族療養費付加金						訪問看護療養費付加金						傷病手当金付加金			延長傷病手当金付加金					
	計			被扶養者			計			被扶養者			計			被扶養者					
	件数	金額	千円	件数	金額	千円	件数	金額	千円	件数	金額	千円	件数	金額	千円	件数	金額	千円			
＜組合管掌健康保険＞																					
平成30年度計	1,645,617	55,371,540		1,083,292	33,944,704		562,325	21,426,836		1,321	13,804		502	6,260		195,040	9,542,136		29,196	8,699,798	
令和元年度計	1,673,382	56,793,823		1,121,892	35,427,473		551,490	21,366,350		1,274	13,895		518	5,862		204,602	9,896,171		29,491	8,590,774	
令和2年度計	1,606,556	53,601,563		1,098,021	34,182,361		508,535	19,419,201		1,394	16,117		554	6,176		209,865	10,119,612		29,744	8,715,770	
令和2年4月	134,214	4,579,468		91,075	2,915,938		43,139	1,663,530		92	1,121		39	428		17,969	875,698		2,489	709,681	
5月	136,978	4,682,877		93,222	2,960,269		43,756	1,722,808		88	808		37	297		16,743	804,253		2,308	654,195	
6月	141,403	4,765,128		95,061	2,963,102		46,390	1,802,025		99	1,298		37	510		18,150	880,833		2,466	739,237	
7月	126,107	4,165,374		86,031	2,648,148		40,076	1,517,226		127	1,450		41	477		17,377	855,430		2,541	759,080	
8月	116,508	3,840,170		79,391	2,449,508		37,117	1,390,662		107	1,260		41	423		15,850	784,132		2,357	702,940	
9月	130,264	4,285,629		89,250	2,754,491		41,014	1,531,138		132	1,801		46	796		16,746	822,948		2,393	709,243	
10月	135,081	4,486,800		92,357	2,871,093		42,724	1,615,706		133	1,617		51	526		17,745	869,565		2,560	764,200	
11月	135,606	4,601,764		92,487	2,902,378		43,119	1,699,386		107	1,255		49	473		17,192	829,262		2,458	770,047	
12月	137,203	4,529,518		93,966	2,897,516		43,237	1,632,002		123	1,378		45	488		17,783	850,990		2,509	739,294	
令和3年1月	139,621	4,567,876		96,241	2,939,954		43,380	1,627,922		125	1,405		49	630		16,613	785,255		2,260	652,786	
2月	133,679	4,451,261		92,173	2,874,607		41,506	1,576,654		133	1,251		56	565		18,055	874,162		2,712	774,836	
3月	139,892	4,645,698		96,767	3,005,366		43,125	1,640,342		128	1,473		53	564		18,642	867,063		2,691	747,230	
【特例退職被保険者(再掲)】																					
平成30年度計	87,863	2,025,703		57,951	1,341,927		29,912	683,775		86	862		51	506							
令和元年度計	80,755	1,854,438		53,017	1,222,491		27,738	631,947		87	1,142		66	896							
令和2年度計	70,555	1,572,883		46,493	1,041,413		24,062	531,469		80	956		62	704							
令和2年4月	6,333	149,230		4,175	97,556		2,158	51,675		6	53		5	52							
5月	6,240	144,043		4,160	96,446		2,080	47,597		7	49		7	49							
6月	6,361	142,078		4,213	94,133		2,148	47,944		8	84		7	78							
7月	5,747	129,515		3,739	84,671		2,008	44,844		10	115		8	86							
8月	5,139	112,733		3,413	76,239		1,726	36,494		6	62		4	37							
9月	5,789	127,462		3,825	85,857		1,964	41,606		7	92		6	78							
10月	6,028	133,178		3,948	87,366		2,080	45,813		6	86		5	66							
11月	5,604	123,919		3,672	81,135		1,932	42,784		6	80		3	36							
12月	5,729	124,758		3,755	82,914		1,974	41,843		4	28		3	33							
令和3年1月	5,975	130,773		3,938	87,174		2,037	43,598		6	123		4	71							
2月	5,768	128,600		3,824	85,675		1,944	42,926		9	127		6	94							
3月	5,842	126,592		3,831	82,247		2,011	44,345		5	59		4	45							
＜船員保険＞																					
平成30年度計																					
令和元年度計																					
令和2年度計																					
令和2年4月																					
5月																					
6月																					
7月																					
8月																					
9月																					
10月																					
11月																					
12月																					
令和3年1月																					
2月																					
3月																					

件数	(家族)埋葬料付加金						(家族)出産育児一時金付加金						出産手当金付加金			合算高額療養費付加金		
	被保険者			被扶養者			計			被保険者			被扶養者			金額	件数	金額
	金額 千円	件数	金額 千円	金額 千円	件数	金額 千円	金額 千円	件数	金額 千円	金額 千円	件数	金額 千円	金額 千円	件数	金額 千円	金額	件数	金額
10,394	501,275	6,670	376,298	3,724	124,977	6,658,190	127,731	71,473	3,782,249	56,258	2,875,941	20,554	1,906,474	113,849	4,617,676	117,891	1,880,942	4,824,324
10,292	508,895	6,676	382,038	3,616	126,858	6,305,080	121,021	71,657	3,794,367	49,364	2,510,713	22,320	1,880,942	117,891	4,824,324	117,483	1,943,453	4,783,120
10,364	519,269	6,764	398,115	3,620	121,154	6,142,549	117,826	73,702	3,898,926	44,124	2,243,623	20,707	1,943,453	117,483	4,783,120			
780	35,916	515	26,967	265	8,949	468,896	8,989	5,358	285,392	3,631	183,504	1,478	147,556	9,713	393,778			
753	39,248	522	31,925	231	7,323	462,897	8,929	5,605	293,773	3,324	189,125	1,631	144,298	9,557	388,250			
886	43,900	565	32,805	321	11,095	544,931	10,412	6,436	341,944	3,976	202,987	1,848	173,611	10,293	422,583			
866	48,329	571	36,613	315	11,716	526,491	9,866	6,139	347,976	4,228	208,515	1,834	163,077	8,972	359,911			
823	41,300	547	32,138	276	9,162	526,051	10,183	6,448	330,547	3,727	195,504	1,707	165,928	8,530	349,414			
857	40,510	543	30,629	314	9,981	526,702	10,193	6,448	338,399	3,745	188,303	1,803	168,300	9,902	405,559			
898	43,775	563	33,265	335	10,510	571,979	10,939	6,834	361,222	4,105	210,757	1,926	176,568	10,042	412,776			
851	41,408	532	31,274	319	10,134	528,033	10,087	6,408	340,642	3,679	187,391	1,733	166,500	9,818	398,934			
895	49,601	604	38,700	291	10,901	522,259	9,973	6,259	328,086	3,714	194,163	1,781	164,629	10,075	409,431			
805	37,285	520	27,855	285	9,440	502,809	9,575	6,076	318,463	3,499	184,347	1,714	164,323	10,322	414,893			
954	44,100	614	33,185	340	10,915	450,951	8,760	5,638	297,899	3,122	153,051	1,639	160,427	9,969	408,234			
996	53,890	668	42,760	328	11,130	480,351	9,362	5,988	314,575	3,374	165,977	1,613	148,144	10,290	419,357			
936	54,555	728	45,775	208	8,780	395	6	4	200	2	195	0	0	27,021	824,320	27,021	824,320	
856	47,855	674	40,730	182	7,125	191	3	0	0	3	191	0	0	27,863	835,329	27,863	835,329	
808	45,393	611	37,853	197	7,540	0	0	0	0	0	0	0	0	26,634	799,639	26,634	799,639	
58	2,870	39	2,190	19	680	0	0	0	0	0	0	0	0	2,357	72,281	2,357	72,281	
79	4,200	58	3,390	21	810	0	0	0	0	0	0	0	0	2,251	66,770	2,251	66,770	
68	4,260	54	3,560	14	700	0	0	0	0	0	0	0	0	2,371	71,878	2,371	71,878	
60	3,973	49	3,483	11	490	0	0	0	0	0	0	0	0	1,974	55,648	1,974	55,648	
61	3,700	47	3,050	14	650	0	0	0	0	0	0	0	0	1,830	53,596	1,830	53,596	
68	3,385	55	3,020	13	365	0	0	0	0	0	0	0	0	2,186	65,426	2,186	65,426	
77	4,200	57	3,460	20	740	0	0	0	0	0	0	0	0	2,291	68,645	2,291	68,645	
61	3,340	45	2,710	16	630	0	0	0	0	0	0	0	0	2,240	68,900	2,240	68,900	
70	4,310	60	3,940	10	370	0	0	0	0	0	0	0	0	2,245	67,463	2,245	67,463	
61	3,425	45	2,830	16	595	0	0	0	0	0	0	0	0	2,351	71,561	2,351	71,561	
67	3,295	47	2,640	20	655	0	0	0	0	0	0	0	0	2,237	67,316	2,237	67,316	
78	4,435	55	3,580	23	855	0	0	0	0	0	0	0	0	2,301	70,154	2,301	70,154	
214	128,327	150	94,303	64	34,023													
203	135,087	133	96,945	70	38,142													
227	145,084	162	111,116	65	33,968													
15	11,012	11	8,486	4	2,516													
16	8,179	15	7,809	1	370													
20	12,941	16	11,055	4	1,886													
17	11,784	9	7,690	8	4,094													
10	6,110	4	2,840	6	3,270													
25	16,451	20	14,097	5	2,354													
10	7,745	6	6,013	4	1,732													
19	11,308	14	8,984	5	2,323													
17	14,824	12	10,440	5	4,384													
30	16,143	21	12,284	9	3,859													
27	15,265	17	9,437	10	5,828													
21	13,321	17	11,970	4	1,351													

貸借対照表(協会けんぽ・健康保険勘定)

令和3年3月31日現在

(単位:円)

科目	金額	
資産の部		
I 流動資産		
現金及び預金	3,999,635,253,458	
未収入金	835,003,086,759	
前払費用	195,745,164	
被保険者貸付金	32,929,240	
その他	2,952,721	
貸倒引当金	△ 8,882,545,287	
流動資産合計		4,825,987,422,055
II 固定資産		
1 有形固定資産		
建物	1,485,595,980	
車両	1	
工具備品	73,057,896	
リース資産	2,184,285,421	
有形固定資産合計	3,742,939,298	
2 無形固定資産		
ソフトウェア	8,258,662,538	
ソフトウェア仮勘定	1,199,871,629	
無形固定資産合計	9,458,534,167	
3 投資その他の資産		
敷金	277,275,888	
投資その他の資産合計	277,275,888	
固定資産合計		13,478,749,353
資産合計		4,839,466,171,408
負債の部		
I 流動負債		
未払金	678,647,587,278	
未払費用	887,161,371	
預り補助金	27,000	
預り金	60,792,648	
前受収益	8,383,524,500	
短期リース債務	1,176,311,170	
仮受金	160,863	
賞与引当金	1,292,550,222	
役員賞与引当金	9,417,795	
流動負債合計		690,457,532,847
II 固定負債		
長期リース債務	698,985,115	
資産除去債務	183,363,236	
退職給付引当金	20,931,414,080	
役員退職手当引当金	17,595,032	
固定負債合計		21,831,357,463
負債合計		712,288,890,310
純資産の部		
I 資本金		
政府出資金	6,594,277,976	
資本金合計		6,594,277,976
II 健康保険法第160条の2の準備金		
準備金	3,486,684,827,804	
準備金合計		3,486,684,827,804
III 利益剰余金		
当期未処分利益	633,898,175,318	
(うち当期純利益)	(633,898,175,318)	
利益剰余金合計		633,898,175,318
純資産合計		4,127,177,281,098
負債・純資産合計		4,839,466,171,408

損益計算書(協会けんぽ・健康保険勘定)

自 令和2年4月 1日

至 令和3年3月31日

(単位:円)

科目	金額		
経常費用			
事業費用			
保険給付費			6,196,944,134,445
拠出金等			
前期高齢者納付金	1,530,034,298,894		
後期高齢者支援金	2,131,978,035,203		
退職者給付拠出金	68,403,406		
病床転換支援金	13,496,808		
介護納付金			3,662,094,234,311
業務経費			1,030,257,813,841
保険給付等業務経費			
人件費	8,407,435,536		
福利厚生費	16,583,227		
委託費	6,411,887,463		
郵送費	3,173,169,978		
減価償却費	1,453,435,712		
その他	499,603,288	19,962,115,204	
レセプト業務経費			
人件費	5,044,377,819		
福利厚生費	12,732,478		
委託費	2,031,754,056		
郵送費	695,522,835		
減価償却費	591,981,096		
その他	36,762,939	8,413,131,223	
保健事業経費			
人件費	5,556,578,576		
福利厚生費	12,702,472		
健診費用	105,711,332,625		
委託費	8,453,832,901		
郵送費	1,669,776,332		
減価償却費	1,056,581,312		
その他	1,361,019,133	123,821,823,351	
福祉事業経費			
その他業務経費			356,314
一般管理費			2,802,901,335
人件費			5,101,243,259
福利厚生費			5,879,058
一般事務経費			
委託費	4,528,702,733		
賃借料	6,015,451,077		
地代家賃	3,219,827,031		
修繕費	1,612,672,424		
その他	1,382,433,014	16,759,086,279	
減価償却費		1,912,515,231	
貸倒引当金繰入額		1,026,648,801	
その他		2,156,425,394	26,961,798,022
事業費用合計			11,071,258,308,046
事業外費用			
財務費用			
支払利息		32,978,358	32,978,358
事業外費用合計			32,978,358
経常費用合計			11,071,291,286,404
経常収益			
事業収益			
保険料等交付金収益		10,411,377,000,000	
任意継続被保険者保険料収益		71,798,963,719	
国庫補助金収益		1,186,974,490,950	
国庫負担金収益		6,383,961,000	
保険給付返還金収入		1,074,983	
診療報酬返還金収入		63,609,405	
返納金収入		9,182,013,979	
損害賠償金収入		9,736,452,062	
拠出金等返還金収入		8,358,873,428	
解散健康保険組合承継金		1,266,391,675	
その他		86,023,431	
事業収益合計			11,705,228,854,632
事業外収益			
財務収益			
受取利息	22,178,068	22,178,068	
雑益			21,103,005
事業外収益合計			43,281,073
経常収益合計			11,705,272,135,705
経常利益			633,980,849,301
特別損失			
固定資産除却損		82,149,976	82,149,976
税引前当期純利益			633,898,699,325
法人税、住民税及び事業税			524,007
当期純利益			633,898,175,318

貸借対照表(協会けんぽ・船員保険勘定)

令和3年3月31日現在

(単位:円)

科目	金額	
資産の部		
I 流動資産		
現金及び預金	58,735,211,693	
未収入金	2,848,899,979	
前払費用	69,315	
その他	50,565	
貸倒引当金	△ 93,173,008	
流動資産合計		61,491,058,544
II 固定資産		
1 有形固定資産		
建物	5,144,182	
工具備品	1,226,313	
リース資産	6,264,567	
有形固定資産合計	12,635,062	
2 無形固定資産		
ソフトウェア	261,260,587	
ソフトウェア仮勘定	360,800	
無形固定資産合計	261,621,387	
固定資産合計		274,256,449
資産合計		61,765,314,993
負債の部		
I 流動負債		
未払金	3,124,903,204	
未払費用	8,656,751	
預り補助金	2,000	
前受収益	121,852,718	
短期リース債務	1,733,654	
賞与引当金	30,709,184	
役員賞与引当金	1,664,063	
流動負債合計		3,289,521,574
II 固定負債		
長期リース債務	4,704,378	
退職給付引当金	563,770,920	
役員退職手当引当金	172,101	
固定負債合計		568,647,399
負債合計		3,858,168,973
純資産の部		
I 資本金		
政府出資金	465,124,590	
資本金合計		465,124,590
II 船員保険法第124条の準備金		
準備金	53,277,212,831	
準備金合計		53,277,212,831
III 利益剰余金		
当期未処分利益	4,164,808,599	
(うち当期純利益)	(4,164,808,599)	
利益剰余金合計		4,164,808,599
純資産合計		57,907,146,020
負債・純資産合計		61,765,314,993

損益計算書(協会けんぽ・船員保険勘定)

自 令和2年4月 1日
至 令和3年3月31日
(単位:円)

科目	金額		
経常費用			
事業費用			
保険給付費		25,302,269,010	
拠出金等			
前期高齢者納付金	2,847,377,212		
後期高齢者支援金	7,130,654,809		
退職者給付拠出金	242,203		
病床転換支援金	38,853		
介護納付金		9,978,313,077	
業務経費		3,133,652,935	
保険給付等業務経費			
人件費	262,899,662		
福利厚生費	387,911		
委託費	5,648,530		
郵送費	23,163,554		
減価償却費	37,806,650		
その他	37,250,113	367,156,420	
レセプト業務経費			
人件費	24,213,809		
福利厚生費	49,732		
委託費	8,003,253		
郵送費	2,339,337		
その他	551,420	35,157,551	
保健事業経費			
健診費用	465,317,419		
委託費	299,689,586		
郵送費	3,434,588		
その他	3,273,816	771,715,409	
福祉事業経費			
福祉事業給付金	1,360,188,959		
委託費	177,024,068		
郵送費	2,179,896		
減価償却費	17,531,498		
その他	3,746,440	1,560,670,861	
その他業務経費		34,028,947	2,768,729,188
一般管理費			
人件費		123,175,765	
福利厚生費		123,992	
一般事務経費			
委託費	182,334,828		
地代家賃	89,739,068		
システム関連費	4,310,059		
その他	196,897,467	473,281,422	
減価償却費		28,324,616	
その他		1,001,304	625,907,099
事業費用合計			41,808,871,309
事業外費用			
財務費用			
支払利息		68651	68651
事業外費用合計			68,651
経常費用合計			41,808,939,960
経常収益			
事業収益			
保険料等交付金収益		36,381,226,000	
疾病任意継続被保険者保険料収益		1,074,522,710	
職務上年金給付費等交付金収益		5,381,310,000	
国庫補助金収益		2,868,599,362	
国庫負担金収益		163,247,000	
診療報酬返還金収入		146,465	
返納金収入		52,283,131	
損害賠償金収入		15,066,492	
拠出金返還金収入		30,147,782	
その他		300	
事業収益合計			45,966,549,242
事業外収益			
財務収益			
受取利息	557,978	557,978	
雑益		60,901	
事業外収益合計			618,879
経常収益合計			45,967,168,121
経常利益			4,158,228,161
特別損失			
貸倒引当金戻入益		6,585,731	6,585,731
税引前当期純利益			4,164,813,892
法人税、住民税及び事業税			5,293
当期純利益			4,164,808,599

令和2年度健保組合決算における損益計算書および貸借対照表

損益計算書

自令和2年4月1日 至令和3年3月31日

(単位:億円)

借方		貸方	
経常損益			
事業損益			
保険給付費	39,061	健康保険収入	81,842
納付金	35,456	保険料収入	81,815
前期高齢者納付金	15,391	国庫負担金収入等	27
後期高齢者支援金	20,060	交付金	1
病床転換支援金	0	前期高齢者交付金	1
日雇拋出金	1		
退職者給付拋出金	5		
保健事業費等	4,134	保健事業等収入	892
特定健康診査事業費	462	特定健康診査等事業収入	69
特定保健指導事業費	130	直営保養所利用料収入	18
直営保養所費	136	その他の施設利用料収入	201
その他保健事業費等	3,405	病院診療所収入	547
一般管理費	1,231	訪問看護事業収入	2
その他事業費用	182	介護老人保健施設収入	28
		特定健康診査・保健指導補助金	28
		その他事業収益	44
		退職給付引当金戻入	44
		保証金引当金戻入	0
事業損益計	80,064		82,780
事業利益(▲損失)	2,715		
事業外損益			
支払利息	0	受取利息	34
その他事業外費用	32	その他事業外収益	117
事業外損益計	32		151
事業外利益(▲損失)	119		
経常損益計	80,097		82,930
経常利益(▲損失)	2,834		
特別損益			
財政調整事業拋出金	1,191	調整保険料収入	1,191
補助金等返還金支出	18	財政調整事業交付金	1,354
その他	56	国庫補助金収入	682
		寄付金	5
		補助金等追加収入	80
		その他	2
特別損益計	1,265		3,314
特別利益(▲損失)	2,049		
損益計	81,362		86,244
当期利益(▲損失)	4,883		

貸借対照表

令和3年3月31日

(単位:億円)

借方		貸方	
流動資産	53,901	流動負債	460
預貯金・信託	53,589	未払費用・未払金等	460
未収収益・未収金	285	固定負債	449
短期貸付金	27	組合債	4
固定資産	7,631	退職給付引当金	434
土地	1,423	退職給付引当金積立不足	9
建物	1,393	保証金引当金	1
国債・社債	3,928	法定準備金	20,724
基金委託金	460	別途積立金	34,353
出資金	61	その他	3,065
住宅貸付金	2	次期繰越利益	2,483
その他	364	当期利益(▲損失)	4,883
借方計	61,533	貸方計	61,533

(注1) 上記数値は、令和2年度決算概要残金処分予定額に基づく処分後の額である。

(注2) 単位未満の数は四捨五入しているため、各項目の計と合計は一致しないことがある。