

令和元年度

健康保険・船員保険 事業年報



厚生労働省保険局

ま え が き

この年報は、令和元年度における健康保険及び船員保険の事業概況を過去の推移を含めてまとめたものである。

健康保険の事業概況については、従来より、厚生労働省保険局において、組合管掌健康保険について、事業年報としてとりまとめていたが、平成 20 年 10 月に全国健康保険協会管掌健康保険制度（平成 20 年 9 月までは政府管掌健康保険）が開始され、全国健康保険協会が設立されたこと、船員保険を平成 22 年 1 月より全国健康保険協会が管掌することになったことから、これらをあわせ健康保険・船員保険事業年報としてとりまとめている。

わが国は、国民皆保険のもと、安心して医療を受けることができる医療制度を実現し、世界最長の平均寿命や高い保健医療水準を達成してきた。しかしながら、急速な少子高齢化、経済の低成長への移行、国民生活や意識の変化など、大きな環境変化に直面している。

このような状況のもとにあって、今後の健康保険制度及び船員保険制度の改善、運営のあり方について検討するためには、現状を分析し、将来の姿を予測することが不可欠である。

そうした意味から、健康保険及び船員保険に関係している各位が、この年報を統計資料として大いに活用されることを心から期待する。

令和 4 年 2 月

厚生労働省保険局長
濱谷 浩樹

例 言

- 1 この年報は、令和元年度における健康保険制度及び船員保険制度の事業概況を、過去の推移等も含めて収録したものである。なお、平成 19 年度以前については、旧社会保険庁「事業年報」を、船員保険制度の平成 20 年度の統計については全国健康保険協会「船員保険事業年報」を参照されたい。
- 2 この年報は、各保険者の令和元年度における健康保険事業状況報告、船員保険事業状況報告等に基づいて編集したものである。
- 3 この年報において、全国健康保険協会管掌健康保険（一般被保険者）は「協会（一般）」、組合管掌健康保険は「組合健保」、全国健康保険協会管掌健康保険（健康保険法第 3 条第 2 項被保険者）は「法第 3 条第 2 項被保険者」と称した。
- 4 平成 20 年 4 月に後期高齢者医療制度が創設され、75 歳以上の者等が後期高齢者医療制度に移行したことから、平成 20 年度から対象者が従来と大きく異なっている。
- 5 統計表第 12 表の保険給付状況の諸率の計算の基礎となる件数、日数、費用額は次によって計上してある。
 - (1) 件 数 毎月支給決定された件数（療養の給付等については当該月の診療分、療養費等及びその他の給付については当該月に支給決定された分）の総数である。
 - (2) 日 数 診療実日数である。ただし、調剤（薬剤支給）においては処方せん受付枚数、入院時食事・生活療養費においては回数としている。
 - (3) 費用額 診療報酬点数の費用額をいう。費用額には患者の一部負担金及び感染症の予防及び感染症の患者に対する医療に関する法律等他の制度によって負担された分を含むものである。
- 6 令和元年度において、令和元年台風 15 号による被災及び令和元年台風 19 号による被災に係る医療費等（概算請求支払分及び保険者不明医療費分計約 0.5 億円）を含まない。
- 7 統計表の符号の用法は次のとおりである。
 - ・ 統計項目のありえない場合
 - … 計数不明または計数を表章することが不適切な場合
 - 計数のない場合
 - 0 計数が表章単位の 1/2 未満のもの
 - 「－」 負数
- 8 単位未満の数は四捨五入しているため、各項目の計と合計は一致しないことがある。

目 次

まえがき

例 言

事業概況（健康保険）

I 適用及び給付の状況	1
1 適用状況	1
(1) 保険者数及び適用事業所	1
(2) 加入者数	2
(3) 平均標準報酬	5
2 保険給付状況	8
(1) 医療費及び医療給付費	8
(2) 高額療養費	12
(3) その他の現金給付	13
3 付加給付	14
4 諸率	15
II 収支状況	21
1 年度別収支状況	21
2 当年度収支状況	23
III 健康保険組合の分布状況	26

事業概況（船員保険）

IV 適用及び給付の状況	36
1 適用状況	36
(1) 船舶所有者数及び加入者数	36
(2) 平均標準報酬	38
2 保険給付状況	40
(1) 医療費及び医療給付費	40
(2) 高額療養費	42
(3) その他の現金給付	42
V 収支状況	43
1 年度別収支状況	43
2 当年度収支状況	44

統計表（事業年報）	47
第1-1表 健康保険 総括表	48
第1-2表 全国健康保険協会管掌健康保険（一般被保険者） 総括表	50
第1-3表 全国健康保険協会管掌健康保険（法第3条第2項被保険者） 総括表	52
第1-4表 組合管掌健康保険 総括表	54
第1-5表 船員保険 総括表	56
第2-1表 適用状況（健康保険計）	59
第2-2表 適用状況（全国健康保険協会管掌健康保険）	60
第2-3表 適用状況（組合管掌健康保険）	62
第2-4表 適用状況（船員保険）	64
第3表 標準報酬等級別被保険者数	66
第4表 標準賃金日額等級別就労延人員	67
第5表 月別標準報酬月額（賃金日額）及び標準報酬総額	68
第6表 1人当たり標準報酬総額の分布	69
第7-1表 月別給付状況（医療給付）一件数【加入者計】	70
第7-2表 月別給付状況（医療給付）一件数【被保険者70歳未満】	72
第7-3表 月別給付状況（医療給付）一件数【被扶養者70歳未満（未就学児除く）】	74
第7-4表 月別給付状況（医療給付）一件数【未就学児】	76
第7-5表 月別給付状況（医療給付）一件数【70歳以上一般所得者】	78
第7-6表 月別給付状況（医療給付）一件数【70歳以上現役並み所得者】	80
第8-1表 月別給付状況（医療給付）一日数【加入者計】	82
第8-2表 月別給付状況（医療給付）一日数【被保険者70歳未満】	83
第8-3表 月別給付状況（医療給付）一日数【被扶養者70歳未満（未就学児除く）】	84
第8-4表 月別給付状況（医療給付）一日数【未就学児】	85
第8-5表 月別給付状況（医療給付）一日数【70歳以上一般所得者】	86
第8-6表 月別給付状況（医療給付）一日数【70歳以上現役並み所得者】	87
第9-1表 月別給付状況（医療給付）-医療費【加入者計】	88
第9-2表 月別給付状況（医療給付）-医療費【被保険者70歳未満】	89
第9-3表 月別給付状況（医療給付）-医療費【被扶養者70歳未満（未就学児除く）】	90
第9-4表 月別給付状況（医療給付）-医療費【未就学児】	91
第9-5表 月別給付状況（医療給付）-医療費【70歳以上一般所得者】	92
第9-6表 月別給付状況（医療給付）-医療費【70歳以上現役並み所得者】	93
第10-1表 月別給付状況（医療給付）-給付費【加入者計】	94
第10-2表 月別給付状況（医療給付）-給付費【被保険者70歳未満】	96
第10-3表 月別給付状況（医療給付）-給付費【被扶養者70歳未満（未就学児除く）】	98

第 10-4 表	月別給付状況（医療給付）－給付費【未就学児】	100
第 10-5 表	月別給付状況（医療給付）－給付費【70 歳以上一般所得者】	102
第 10-6 表	月別給付状況（医療給付）－給付費【70 歳以上現役並み所得者】	104
第 11 表	月別給付状況（医療給付）－給付率	106
第 12-1 表	給付状況（医療給付）－諸率【加入者計】	107
第 12-2 表	給付状況（医療給付）－諸率【被保険者 70 歳未満】	108
第 12-3 表	給付状況（医療給付）－諸率【被扶養者 70 歳未満（未就学児除く）】	109
第 12-4 表	給付状況（医療給付）－諸率【未就学児】	110
第 12-5 表	給付状況（医療給付）－諸率【70 歳以上一般所得者】	111
第 12-6 表	給付状況（医療給付）－諸率【70 歳以上現役並み所得者】	112
第 13 表	療養費の内訳	113
第 14-1 表	高額療養費の支給状況－【件数】	114
第 14-2 表	高額療養費の支給状況－【金額】	116
第 15 表	現金給付（医療給付以外）の支給状況	118
第 16 表	付加給付の支給状況	120
	（参考）協会けんぽ及び組合健保の貸借対照表及び損益計算書	122

事業概況（健康保険）

I. 適用及び給付の状況

1. 適用状況

(1) 保険者数及び適用事業所数

表 I - 1 - 1 は、協会（一般）、組合健保の保険者数及び適用事業所数、並びに法第 3 条第 2 項被保険者に係る印紙購入通帳数の過去 5 年間の推移を示したものである。

令和元年度末の協会（一般）の適用事業所数は 232 万と前年度末より 4.5%増加している。また、組合健保の保険者数は 1,388 組合（単一・連合 1,133 組合、総合 255 組合）で、前年度末より 3 組合減少した。その内訳は、増加が 8 組合（新設）、減少が 11 組合（解散による消滅で 5 組合、合併による消滅で 6 組合）である。また組合健保の適用事業所数は 10 万 2 千と、前年度末より 1.5%減少している。

法第 3 条第 2 項被保険者に係る印紙購入通帳数は近年減少傾向にあったが、令和元年度末の印紙購入通帳数は 597 と前年度末より 1.2%増加している。

表 I - 1 - 1 保険者数及び適用事業所数の年次推移

① 適用事業所数

年 度	協会（一般）		組合健保		法第3条第2項被保険者	
	年度末値	年度平均値	年度末値	年度平均値	年度末値	年度平均値
平成27年度	1,858,887 (6.2%)	1,812,472 (5.4%)	105,806 (-0.3%)	105,759 (-2.1%)	711 (-10.7%)	736 (-16.2%)
平成28年度	1,994,022 (7.3%)	1,936,246 (6.8%)	104,869 (-0.9%)	105,054 (-0.7%)	693 (-2.5%)	726 (-1.3%)
平成29年度	2,113,359 (6.0%)	2,067,369 (6.8%)	104,078 (-0.8%)	104,264 (-0.8%)	628 (-9.4%)	654 (-10.0%)
平成30年度	2,224,070 (5.2%)	2,175,640 (5.2%)	103,320 (-0.7%)	103,544 (-0.7%)	590 (-6.1%)	622 (-4.9%)
令和元年度	2,324,510 (4.5%)	2,282,903 (4.9%)	101,739 (-1.5%)	102,010 (-1.5%)	597 (1.2%)	614 (-1.3%)

(注 1) カッコ内は対前年度伸び率である。

(注 2) 法第 3 条第 2 項被保険者は印紙購入通帳数である。

② 組合健保保険者数

年 度	年度末値	年度平均値		年度末値	年度平均値	
		単一・連合組合	総合組合		単一・連合組合	総合組合
平成27年度	1,405 (-0.3%)	1,146 (-0.3%)	259 (-0.4%)	1,404 (-0.4%)	1,145 (-0.4%)	259 (-0.4%)
平成28年度	1,399 (-0.4%)	1,143 (-0.3%)	256 (-1.2%)	1,400 (-0.3%)	1,144 (-0.1%)	256 (-1.2%)
平成29年度	1,394 (-0.4%)	1,138 (-0.4%)	256 (0.0%)	1,396 (-0.3%)	1,140 (-0.3%)	256 (0.0%)
平成30年度	1,391 (-0.2%)	1,134 (-0.4%)	257 (0.4%)	1,390 (-0.4%)	1,133 (-0.6%)	257 (0.4%)
令和元年度	1,388 (-0.2%)	1,133 (-0.1%)	255 (-0.8%)	1,388 (-0.1%)	1,133 (0.0%)	255 (-0.8%)

(注) カッコ内は対前年度伸び率である。

③ 組合健保の新設、解散状況

年 度	増加		減少			増減	
	新設	分割設立	解散	合併消滅			
平成27年度	6	6	0	10	4	6	-4
平成28年度	7	6	1	13	9	4	-6
平成29年度	6	6	0	11	6	5	-5
平成30年度	7	7	0	10	6	4	-3
令和元年度	8	8	0	11	5	6	-3

(2) 加入者数

表 I - 1 - 2 は健康保険各制度の過去 10 年間の被保険者数及び被扶養者数の推移をみたものである。

協会（一般）の被保険者数については、2,473 万 2 千人（前年度より 107 万 6 千人、4.5%増）と増加した。組合健保については、1,643 万 8 千人（同 32 万 8 千人、2.0%減）と減少した。

協会（一般）の被扶養者数については、1,561 万 1 千人（同 3 万 1 千人、0.2%増）と増加した。組合健保については減少が続いており、1,246 万 8 千人（同 32 万 7 千人、2.6%減）と減少した。

扶養率については、令和元年度は、協会（一般）は 0.631（同 0.027 ポイント減）、組合健保は 0.758（同 0.005 ポイント減）となっている。

法第 3 条第 2 項被保険者の被保険者数については、令和元年度の年度平均被保険者数は 11,454 人（同 121 人、1.1%増）と増加した。被扶養者数については、5,159 人（同 23 人、0.5%増）と増加した。扶養率については、平成 25 年度は上昇したものの、平成 22 年度以降はおおむね下降しており、令和元年度では 0.450（同 0.003 ポイント減）と下降した。

表 I - 1 - 2 加入者数の年次推移（年度平均値）

① 協会（一般）

年度	加入者計	被保険者数	被扶養者数	扶養率	
	人	人	人		
平成22年度	34,897,856 (0.2%)	19,682,487 (0.3%)	15,215,369 (0.2%)	0.773	(-0.1%)
平成23年度	34,875,765 (-0.1%)	19,703,306 (0.1%)	15,172,459 (-0.3%)	0.770	(-0.4%)
平成24年度	35,011,876 (0.4%)	19,880,872 (0.9%)	15,131,003 (-0.3%)	0.761	(-1.2%)
平成25年度	35,453,035 (1.3%)	20,248,955 (1.9%)	15,204,080 (0.5%)	0.751	(-1.3%)
平成26年度	36,077,876 (1.8%)	20,762,145 (2.5%)	15,315,731 (0.7%)	0.738	(-1.8%)
平成27年度	36,872,962 (2.2%)	21,423,602 (3.2%)	15,449,359 (0.9%)	0.721	(-2.2%)
平成28年度	37,717,631 (2.3%)	22,193,760 (3.6%)	15,523,871 (0.5%)	0.699	(-3.0%)
平成29年度	38,668,651 (2.5%)	23,061,159 (3.9%)	15,607,492 (0.5%)	0.677	(-3.2%)
平成30年度	39,236,181 (1.5%)	23,656,081 (2.6%)	15,580,100 (-0.2%)	0.659	(-2.7%)
令和元年度	40,343,178 (2.8%)	24,732,098 (4.5%)	15,611,081 (0.2%)	0.631	(-4.2%)

② 組合健保

年度	加入者計	被保険者数	被扶養者数	扶養率	
	人	人	人		
平成22年度	29,702,508 (-1.5%)	15,694,117 (-1.5%)	14,008,391 (-1.5%)	0.893	(-0.0%)
平成23年度	29,517,417 (-0.6%)	15,631,750 (-0.4%)	13,885,667 (-0.9%)	0.888	(-0.5%)
平成24年度	29,449,160 (-0.2%)	15,657,500 (0.2%)	13,791,660 (-0.7%)	0.881	(-0.8%)
平成25年度	29,289,308 (-0.5%)	15,659,530 (0.0%)	13,629,778 (-1.2%)	0.870	(-1.2%)
平成26年度	29,223,795 (-0.2%)	15,742,659 (0.5%)	13,481,135 (-1.1%)	0.856	(-1.6%)
平成27年度	29,123,612 (-0.3%)	15,841,538 (0.6%)	13,282,074 (-1.5%)	0.838	(-2.1%)
平成28年度	29,310,320 (0.6%)	16,183,538 (2.2%)	13,126,782 (-1.2%)	0.811	(-3.3%)
平成29年度	29,497,265 (0.6%)	16,534,810 (2.2%)	12,962,456 (-1.3%)	0.784	(-3.3%)
平成30年度	29,560,664 (0.2%)	16,766,148 (1.4%)	12,794,516 (-1.3%)	0.763	(-2.7%)
令和元年度	28,906,037 (-2.2%)	16,438,300 (-2.0%)	12,467,737 (-2.6%)	0.758	(-0.6%)

③ 法第3条第2項被保険者

年度	加入者計	被保険者数	被扶養者数	扶養率	
	人	人	人		
平成22年度	17,504 (2.1%)	11,529 (2.5%)	5,976 (1.3%)	0.518	(-1.2%)
平成23年度	17,737 (1.3%)	11,784 (2.2%)	5,953 (-0.4%)	0.505	(-2.5%)
平成24年度	18,632 (5.0%)	12,405 (5.3%)	6,227 (4.6%)	0.502	(-0.6%)
平成25年度	17,905 (-3.9%)	11,742 (-5.3%)	6,162 (-1.0%)	0.525	(4.6%)
平成26年度	18,596 (3.9%)	12,248 (4.3%)	6,348 (3.0%)	0.518	(-1.2%)
平成27年度	19,057 (2.5%)	12,604 (2.9%)	6,453 (1.7%)	0.512	(-1.2%)
平成28年度	19,256 (1.0%)	12,833 (1.8%)	6,423 (-0.5%)	0.500	(-2.2%)
平成29年度	17,532 (-8.9%)	11,915 (-7.2%)	5,618 (-12.5%)	0.471	(-5.8%)
平成30年度	16,469 (-6.1%)	11,333 (-4.9%)	5,136 (-8.6%)	0.453	(-3.9%)
令和元年度	16,613 (0.9%)	11,454 (1.1%)	5,159 (0.5%)	0.450	(-0.6%)

(注) カッコ内は対前年度伸び率である。

表 I - 1 - 3 は協会（一般）及び組合健保の平成 22 年度以降の適用種別別の被保険者数の推移をみたものである。協会（一般）については、任意継続以外の被保険者は、平成 22 年度以降増加しており、令和元年度の任意継続以外の被保険者数は 2,448 万人であり、前年度と比べて 108 万人増加している。また、任意継続被保険者については、平成 22 年度以降減少しており、令和元年度は 25 万人となっている。

一方、組合健保については、任意継続・特例退職以外の被保険者は、平成 24 年度以降増加していたが、令和元年度の任意継続・特例退職以外の被保険者数は 1,603 万人となり、前年度末と比べて 31 万人の減少となっている。また、任意継続被保険者については、平成 22 年度以降減少しているが、平成 29 年度以降は横ばいとなり、令和元年度は 22 万人となっている。特例退職被保険者数は、平成 22 年度以降ほぼ横ばいとなっていたが、平成 27 年度以降は減少し、令和元年度は 19 万人となっている。

表 I - 1 - 3 適用種別被保険者数の年次推移（年度平均値）

① 協会（一般）

年度	計		任意継続以外の被保険者		任意継続被保険者	
	万人		万人		万人	
平成22年度	1,968	(0.3%)	1,925	(0.6%)	43	(-13.0%)
平成23年度	1,970	(0.1%)	1,934	(0.5%)	36	(-16.4%)
平成24年度	1,988	(0.9%)	1,955	(1.1%)	33	(-7.2%)
平成25年度	2,025	(1.9%)	1,993	(1.9%)	32	(-3.4%)
平成26年度	2,076	(2.5%)	2,046	(2.7%)	30	(-7.3%)
平成27年度	2,142	(3.2%)	2,114	(3.3%)	28	(-5.1%)
平成28年度	2,219	(3.6%)	2,192	(3.7%)	27	(-3.8%)
平成29年度	2,306	(3.9%)	2,280	(4.0%)	26	(-5.3%)
平成30年度	2,366	(2.6%)	2,340	(2.6%)	25	(-1.6%)
令和元年度	2,473	(4.5%)	2,448	(4.6%)	25	(-2.3%)

② 組合健保

	計		任意継続・特例退職以外の被保険者		任意継続被保険者		特例退職被保険者	
	万人		万人		万人		万人	
平成22年度	1,569	(-1.5%)	1,505	(-1.3%)	36	(-11.3%)	28	(1.6%)
平成23年度	1,563	(-0.4%)	1,505	(-0.0%)	30	(-15.5%)	28	(-1.8%)
平成24年度	1,566	(0.2%)	1,508	(0.2%)	29	(-2.5%)	28	(1.3%)
平成25年度	1,566	(0.0%)	1,510	(0.1%)	28	(-3.6%)	27	(-2.7%)
平成26年度	1,574	(0.5%)	1,522	(0.8%)	26	(-9.2%)	27	(-3.1%)
平成27年度	1,584	(0.6%)	1,534	(0.8%)	25	(-4.3%)	26	(-3.0%)
平成28年度	1,618	(2.2%)	1,571	(2.4%)	24	(-4.6%)	24	(-8.0%)
平成29年度	1,653	(2.2%)	1,610	(2.5%)	22	(-6.7%)	22	(-7.8%)
平成30年度	1,677	(1.4%)	1,634	(1.5%)	22	(0.4%)	21	(-5.7%)
令和元年度	1,644	(-2.0%)	1,603	(-1.9%)	22	(-1.3%)	19	(-6.1%)

(注) カッコ内は対前年度伸び率である。

(3) 平均標準報酬

過去 10 年間の協会（一般）及び組合健保の被保険者 1 人当たりの平均標準報酬月額、平均標準賞与額、平均総報酬額の推移をみたのが表 I-1-4 である。

令和元年度の平均標準報酬月額について、協会（一般）は 29 万 1 千円と前年度に比べ 0.7%増加し、組合健保は 37 万 7 千円と前年度に比べ 1.6%増加した。

また、令和元年度の標準賞与額の平均は、協会（一般）は 43 万 7 千円と前年度に比べ 0.9%減少し、組合健保は 117 万 2 千円と前年度に比べ 2.8%増加した。

図 I-1-1 は、組合健保の平均標準報酬月額の協会（一般）に対する比率の年次推移を示したものである。これをみると、平成 22 年度以降上昇し、平成 27 年度以降は減少していたが、令和元年度は増加して 1.298 となった。また、男女別にみると、平成 27 年度以降それぞれ下降しているが、女性は令和元年度に増加している。

表 I-1-4 平均標準報酬月額、平均標準賞与額、平均総報酬額の年次推移

① 協会（一般）

年度	平均標準報酬月額			平均標準賞与額			平均総報酬額		
	計	男性	女性	計	男性	女性	計	男性	女性
	円	円	円	円	円	円	千円	千円	千円
平成22年度	276,175	313,341	216,475	399,625	434,351	344,888	3,705	4,182	2,939
	(-1.2%)	(-1.5%)	(-0.3%)	(1.8%)	(2.1%)	(1.3%)	(-0.8%)	(-1.1%)	(-0.1%)
平成23年度	275,203	312,031	216,552	401,749	438,244	344,553	3,697	4,172	2,940
	(-0.4%)	(-0.4%)	(0.0%)	(0.5%)	(0.9%)	(-0.1%)	(-0.2%)	(-0.2%)	(0.0%)
平成24年度	275,402	312,150	217,485	402,781	441,090	343,314	3,701	4,177	2,950
	(0.1%)	(0.0%)	(0.4%)	(0.3%)	(0.6%)	(-0.4%)	(0.1%)	(0.1%)	(0.3%)
平成25年度	276,224	312,755	218,889	408,463	449,045	345,683	3,717	4,192	2,970
	(0.3%)	(0.2%)	(0.6%)	(1.4%)	(1.8%)	(0.7%)	(0.4%)	(0.4%)	(0.7%)
平成26年度	278,143	314,894	220,569	420,690	466,372	350,018	3,752	4,236	2,994
	(0.7%)	(0.7%)	(0.8%)	(3.0%)	(3.9%)	(1.3%)	(1.0%)	(1.0%)	(0.8%)
平成27年度	280,521	317,499	222,761	425,974	473,561	352,474	3,787	4,275	3,023
	(0.9%)	(0.8%)	(1.0%)	(1.3%)	(1.5%)	(0.7%)	(0.9%)	(0.9%)	(1.0%)
平成28年度	283,550	321,641	224,540	428,926	478,016	353,652	3,826	4,330	3,046
	(1.1%)	(1.3%)	(0.8%)	(0.7%)	(0.9%)	(0.3%)	(1.0%)	(1.3%)	(0.7%)
平成29年度	285,315	323,746	226,209	429,600	480,803	351,576	3,849	4,359	3,064
	(0.6%)	(0.7%)	(0.7%)	(0.2%)	(0.6%)	(-0.6%)	(0.6%)	(0.7%)	(0.6%)
平成30年度	288,770	327,656	229,732	441,277	494,863	360,637	3,902	4,420	3,115
	(1.2%)	(1.2%)	(1.6%)	(2.7%)	(2.9%)	(2.6%)	(1.4%)	(1.4%)	(1.7%)
令和元年度	290,748	330,973	232,482	437,161	497,570	350,389	3,922	4,463	3,138
	(0.7%)	(1.0%)	(1.2%)	(-0.9%)	(0.5%)	(-2.8%)	(0.5%)	(1.0%)	(0.7%)

(注 1) カッコ内は対前年度伸び率である。

(注 2) 平均標準賞与額については、任意継続被保険者を除いて算出している。

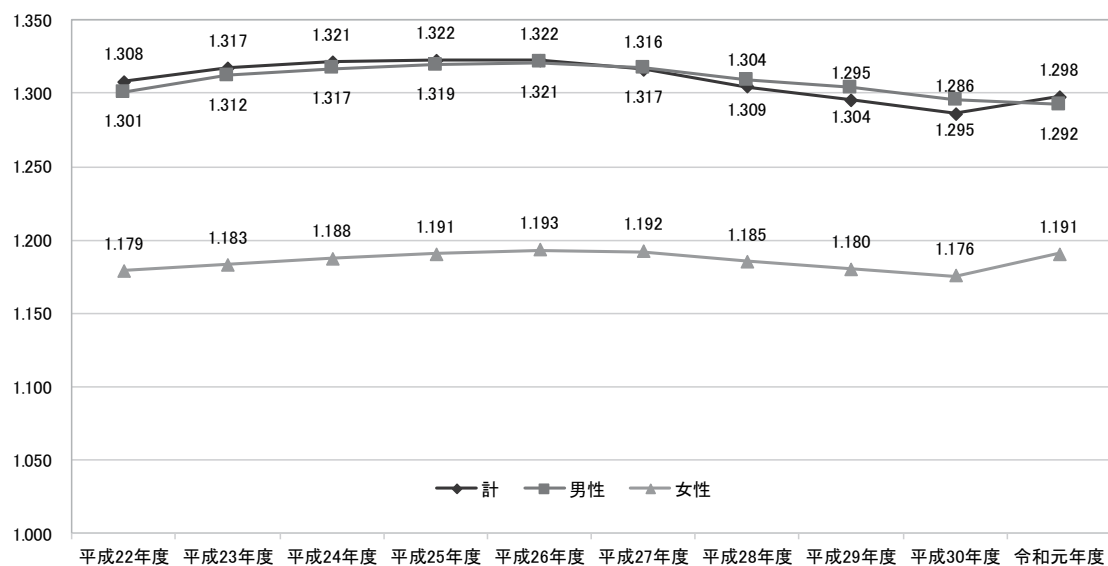
② 組合健保

年度	平均標準報酬月額			平均標準賞与額			平均総報酬額		
	計	男性	女性	計	男性	女性	計	男性	女性
	円	円	円	円	円	円	千円	千円	千円
平成22年度	361,253 (-0.2%)	407,593 (-0.3%)	255,227 (0.1%)	1,034,192 (3.4%)	1,250,215 (3.4%)	555,852 (3.7%)	5,327 (0.5%)	6,078 (0.4%)	3,608 (0.7%)
平成23年度	362,484 (0.3%)	409,319 (0.4%)	256,212 (0.4%)	1,051,260 (1.7%)	1,272,604 (1.8%)	564,301 (1.5%)	5,362 (0.7%)	6,126 (0.8%)	3,630 (0.6%)
平成24年度	363,879 (0.4%)	410,968 (0.4%)	258,271 (0.8%)	1,042,865 (-0.8%)	1,261,001 (-0.9%)	568,907 (0.8%)	5,371 (0.2%)	6,134 (0.1%)	3,659 (0.8%)
平成25年度	365,300 (0.4%)	412,615 (0.4%)	260,630 (0.9%)	1,060,272 (1.7%)	1,283,565 (1.8%)	581,485 (2.2%)	5,406 (0.7%)	6,177 (0.7%)	3,700 (1.1%)
平成26年度	367,752 (0.7%)	415,902 (0.8%)	263,225 (1.0%)	1,101,837 (3.9%)	1,341,009 (4.5%)	597,527 (2.8%)	5,478 (1.3%)	6,275 (1.6%)	3,748 (1.3%)
平成27年度	369,284 (0.4%)	418,213 (0.6%)	265,576 (0.9%)	1,119,722 (1.6%)	1,367,973 (2.0%)	608,368 (1.8%)	5,515 (0.7%)	6,331 (0.9%)	3,787 (1.1%)
平成28年度	369,820 (0.1%)	420,954 (0.7%)	266,130 (0.2%)	1,112,743 (-0.6%)	1,370,778 (0.2%)	603,423 (-0.8%)	5,518 (0.0%)	6,370 (0.6%)	3,790 (0.1%)
平成29年度	369,557 (-0.1%)	422,097 (0.3%)	266,979 (0.3%)	1,122,513 (0.9%)	1,392,598 (1.6%)	608,220 (0.8%)	5,527 (0.2%)	6,409 (0.6%)	3,806 (0.4%)
平成30年度	371,422 (0.5%)	424,372 (0.5%)	270,055 (1.2%)	1,139,668 (1.5%)	1,417,660 (1.8%)	620,101 (2.0%)	5,568 (0.7%)	6,463 (0.8%)	3,855 (1.3%)
令和元年度	377,263 (1.6%)	427,684 (0.8%)	276,797 (2.5%)	1,171,617 (2.8%)	1,429,233 (0.8%)	669,972 (8.0%)	5,669 (1.8%)	6,515 (0.8%)	3,985 (3.4%)

(注1) カッコ内は対前年度伸び率である。

(注2) 平均標準賞与額については、任意継続被保険者及び特例退職被保険者を除いて算出している。

図 I - 1 - 1 組合健保の平均標準報酬月額の協会（一般）に対する比率の年次推移

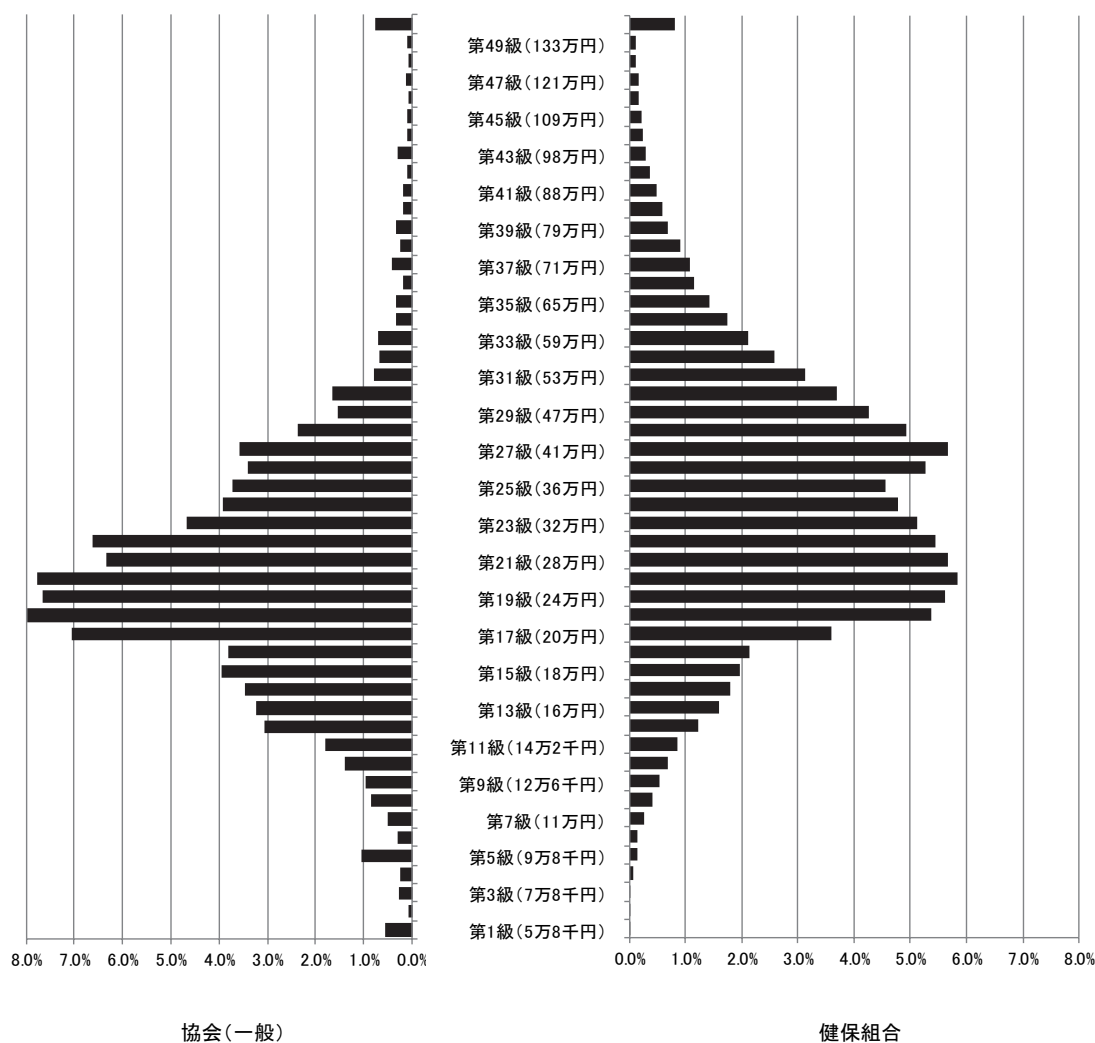


次に、令和元年度末の標準報酬月額を協会（一般）と組合健保とで比較したものが図 I - 1 - 2 である。

協会（一般）は組合健保に比べ、相対的に低い等級に多く分布している。協会（一般）は第 17 級（20 万円）から第 22 級（30 万円）にかけて特に多く分布しているのに対し、組合健保はピークが第 20 級（26 万円）及び第 27 級（41 万円）にあり、協会（一般）の方が比較的ピーク付近に分布が集中している。

また、標準報酬月額等級の上限である第 50 級（139 万円）の被保険者の割合は協会（一般）が 0.78%、組合健保で 0.80%であり、上限該当被保険者の割合は組合健保の方がわずかに大きくなっている。

図 I - 1 - 2 協会（一般）及び組合健保の等級分布（令和元年度）



2. 保険給付状況

(1) 医療費及び医療給付費

医療費、医療給付費及び実効給付率（注）の推移を示したものが表 I - 2 - 1 である。

協会（一般）及び組合健保の医療費の推移を伸び率でみると、ほぼ同様の傾向を示しており、上昇傾向にある。

令和元年度の医療費総額について、協会（一般）は 7 兆 4,852 億円で、前年度より 3,807 億円、5.4%増加した。また、組合健保は 4 兆 7,299 億円で、前年度より 134 億円、0.3%増加した。

令和元年度の医療給付費について、協会（一般）は 5 兆 8,532 億円で、前年度より 3,116 億円、5.6%増加した。また、組合健保は 3 兆 7,034 億円で、前年度より 210 億円、0.6%増加した。

実効給付率についてはおおむね増加する傾向にある。協会（一般）は平成 25 年度を除いて増加しており、令和元年度は 78.20%と増加し、組合健保は平成 25 年度、平成 28 年度及び平成 29 年度に減少したが令和元年度は 78.30%と増加、法第 3 条 2 項被保険者は平成 24 年度以降増減を繰り返し、令和元年度は 78.24%と増加した。

（注）実効給付率 = $\frac{\text{医療給付費(保険者負担分+高額療養費+その他の保険給付のうち医療給付に充てられた額)}}{\text{医療費}} \times 100$

表 I - 2 - 1 医療費、医療給付費及び実効給付率の年次推移

① 協会（一般）

年 度	医療費		医療給付費		実効給付率
	億円		億円		%
平成22年度	54,511	(3.2%)	41,956	(3.6%)	76.97
平成23年度	55,605	(2.0%)	42,903	(2.3%)	77.16
平成24年度	56,475	(1.6%)	43,709	(1.9%)	77.40
平成25年度	58,077	(2.8%)	44,910	(2.7%)	77.33
平成26年度	60,228	(3.7%)	46,660	(3.9%)	77.47
平成27年度	64,143	(6.5%)	49,974	(7.1%)	77.91
平成28年度	65,644	(2.3%)	51,162	(2.4%)	77.94
平成29年度	68,938	(5.0%)	53,748	(5.1%)	77.97
平成30年度	71,046	(3.1%)	55,417	(3.1%)	78.00
令和元年度	74,852	(5.4%)	58,532	(5.6%)	78.20

② 組合健保

年 度	医療費		医療給付費		実効給付率 %
	億円		億円		
平成22年度	41,061	(2.2%)	31,906	(2.6%)	77.70
平成23年度	41,917	(2.1%)	32,595	(2.2%)	77.76
平成24年度	42,400	(1.2%)	33,066	(1.4%)	77.99
平成25年度	42,667	(0.6%)	33,238	(0.5%)	77.90
平成26年度	43,422	(1.8%)	33,840	(1.8%)	77.93
平成27年度	44,926	(3.5%)	35,089	(3.7%)	78.10
平成28年度	45,169	(0.5%)	35,254	(0.5%)	78.05
平成29年度	46,481	(2.9%)	36,248	(2.8%)	77.98
平成30年度	47,166	(1.5%)	36,824	(1.6%)	78.07
令和元年度	47,299	(0.3%)	37,034	(0.6%)	78.30

③ 法第3条第2項被保険者

年 度	医療費		医療給付費		実効給付率 %
	億円		億円		
平成22年度	23	(3.2%)	17	(3.8%)	76.74
平成23年度	21	(-9.2%)	16	(-8.4%)	77.38
平成24年度	20	(-4.5%)	15	(-4.6%)	77.26
平成25年度	20	(3.9%)	16	(3.8%)	77.13
平成26年度	21	(3.7%)	16	(4.6%)	77.83
平成27年度	22	(2.0%)	17	(2.1%)	77.94
平成28年度	19	(-10.9%)	15	(-11.1%)	77.70
平成29年度	12	(-37.6%)	9	(-37.3%)	78.12
平成30年度	10	(-15.4%)	8	(-15.8%)	77.82
令和元年度	10	(-3.5%)	8	(-3.0%)	78.24

(注1) カッコ内の数値は対前年度伸び率である。

(注2) 組合健保の医療給付費には、付加給付が含まれている。

令和元年度の協会（一般）、組合健保及び法第3条第2項被保険者の被保険者、被扶養者別の医療費の構成割合を示したものが表I-2-2である。

協会（一般）、組合健保ともに医療費に占める診療費の割合は8割弱であり、これは70歳未満被保険者、70歳未満被扶養者、70歳以上加入者それぞれ同様となっている。診療費の内訳をみると、70歳未満加入者については被保険者と被扶養者とで大きな違いは無いものの、70歳未満加入者に比べ70歳以上加入者は、入院が占める割合が高く、入院外及び歯科が占める割合が低い。

その他の医療費については、70歳未満加入者に比べ70歳以上加入者は入院時食事・生活療養が占める割合が高く、調剤及び療養費等が占める割合が低くなっている。

表I-2-2 制度別 医療費の構成（令和元年度）

① 協会（一般）

	計	70歳未満加入者		70歳以上加入者	
		被保険者	被扶養者	被保険者	被扶養者
	億円	億円	億円	億円	億円
診療費	58,246 (77.8%)	53,404 (77.7%)	32,297 (77.5%)	21,107 (78.1%)	4,842 (79.2%)
入院	20,589 (27.5%)	18,404 (26.8%)	10,680 (25.6%)	7,724 (28.6%)	2,186 (35.7%)
入院外	29,533 (39.5%)	27,256 (39.7%)	16,621 (39.9%)	10,635 (39.3%)	2,277 (37.2%)
歯科	8,123 (10.9%)	7,744 (11.3%)	4,996 (12.0%)	2,748 (10.2%)	380 (6.2%)
調剤	14,623 (19.5%)	13,467 (19.6%)	8,350 (20.0%)	5,118 (18.9%)	1,155 (18.9%)
入院時食事・生活療養	576 (0.8%)	508 (0.7%)	264 (0.6%)	244 (0.9%)	68 (1.1%)
訪問看護療養	238 (0.3%)	219 (0.3%)	40 (0.1%)	179 (0.7%)	19 (0.3%)
療養費等	1,170 (1.6%)	1,140 (1.7%)	746 (1.8%)	394 (1.5%)	30 (0.5%)
合計	74,852 (100.0%)	68,738 (100.0%)	41,696 (100.0%)	27,042 (100.0%)	6,114 (100.0%)

② 組合健保

	計	70歳未満加入者			70歳以上加入者
		被保険者	被扶養者		
	億円	億円	億円	億円	億円
診療費	36,773 (77.7%)	35,412 (77.7%)	19,888 (77.6%)	15,524 (77.7%)	1,361 (79.3%)
入院	11,614 (24.6%)	11,019 (24.2%)	5,990 (23.4%)	5,028 (25.2%)	595 (34.7%)
入院外	19,480 (41.2%)	18,829 (41.3%)	10,629 (41.5%)	8,200 (41.1%)	651 (38.0%)
歯科	5,679 (12.0%)	5,564 (12.2%)	3,269 (12.8%)	2,296 (11.5%)	115 (6.7%)
調剤	9,522 (20.1%)	9,198 (20.2%)	5,249 (20.5%)	3,949 (19.8%)	324 (18.9%)
入院時食事・生活療養	287 (0.6%)	270 (0.6%)	138 (0.5%)	132 (0.7%)	18 (1.0%)
訪問看護療養	150 (0.3%)	144 (0.3%)	24 (0.1%)	120 (0.6%)	6 (0.4%)
療養費等	567 (1.2%)	560 (1.2%)	317 (1.2%)	243 (1.2%)	7 (0.4%)
合計	47,299 (100.0%)	45,584 (100.0%)	25,616 (100.0%)	19,968 (100.0%)	1,716 (100.0%)

③ 法第3条第2項被保険者

	計	70歳未満加入者			70歳以上加入者
		被保険者	被扶養者		
	億円	億円	億円	億円	億円
診療費	7.5 (76.2%)	6.6 (75.8%)	4.4 (74.9%)	2.1 (77.6%)	0.9 (79.1%)
入院	2.7 (28.0%)	2.3 (26.7%)	1.4 (23.2%)	0.9 (34.1%)	0.4 (38.0%)
入院外	3.7 (37.5%)	3.3 (37.7%)	2.3 (39.9%)	0.9 (33.2%)	0.4 (35.6%)
歯科	1.0 (10.7%)	1.0 (11.4%)	0.7 (11.9%)	0.3 (10.3%)	0.1 (5.5%)
調剤	1.9 (18.9%)	1.7 (19.2%)	1.2 (20.3%)	0.5 (16.8%)	0.2 (16.8%)
入院時食事・生活療養	0.1 (0.8%)	0.1 (0.7%)	0.0 (0.6%)	0.0 (1.2%)	0.0 (0.9%)
訪問看護療養	0.0 (0.2%)	0.0 (0.2%)	-0.0 (0.0%)	0.0 (0.7%)	0.0 (0.3%)
療養費等	0.4 (3.9%)	0.4 (4.1%)	0.2 (4.2%)	0.1 (3.7%)	0.0 (2.8%)
合計	9.8 (100.0%)	8.7 (100.0%)	5.9 (100.0%)	2.8 (100.0%)	1.1 (100.0%)

(注) カッコ内の数値は合計に占める構成割合である。

(2) 高額療養費

令和元年度における協会（一般）、組合健保、法第3条第2項被保険者の高額療養費の内訳は表I-2-3のとおりである。

協会（一般）は、現物給付と現金給付を合わせて5,359億円となっており、前年度に比べて7.9%増加している。また、1件当たり金額をみると、平均が11万7千円となっており、前年度と比べて1.7%の増となっている。

組合健保は、現物給付と現金給付を合わせて2,852億円となっており、前年度に比べて3.9%増加している。また、1件当たり金額をみると、平均が11万7千円となっており、前年度と比べ2.8%増加している。

法第3条第2項被保険者については、現物給付と現金給付を合わせて0.7億円となっており、前年度に比べて0.3%減少している。また、1件当たり金額をみると、平均12万1千円となっており、前年度と比べて0.5%減少している。

表I-2-3 高額療養費の支給状況（令和元年度）

		合計		現物給付	現金給付計	一般分	多数該当分	世帯合算(再掲)	
			(%)					一般分	多数該当分
協会(一般)	件数(千件)	4,577	(6.1%)	3,718	859	534	324	354	260
	金額(百万円)	535,926	(7.9%)	501,473	34,453	22,904	11,549	8,912	8,382
	1件当金額(円)	117,100	(1.7%)	134,879	40,122	42,863	35,607	25,183	32,236
組合健保	件数(千件)	2,445	(1.1%)	1,747	698	438	259	191	74
	金額(百万円)	285,153	(3.9%)	250,001	35,153	22,641	12,512	6,561	4,472
	1件当金額(円)	116,638	(2.8%)	143,113	50,370	51,644	48,218	34,313	60,243
法第3条第2項被保険者	件数(千件)	0.6	(0.2%)	0.5	0.1	0.0	0.0	0.0	0.0
	金額(百万円)	70.3	(-0.3%)	67.3	3.0	2.0	1.0	0.5	0.6
	1件当金額(円)	121,386	(-0.5%)	133,286	40,171	52,064	27,619	22,542	23,937

(注1) 合計のカッコ内の数値は対前年度伸び率である。

(注2) 外来年間合算支給分は世帯合算高額療養費（多数該当分）に含まれている。

(3) その他の現金給付

令和元年度における傷病手当金、出産育児一時金などのその他の現金給付の状況をまとめたものが表 I - 2 - 4 である。

被保険者については、いずれの制度も傷病手当金が最も多く支給されており、協会（一般）については総支給件数の約 75%、組合健保については約 72%、法第 3 条第 2 項被保険者については約 99% を占めている。

被扶養者については、いずれの制度も家族出産育児一時金が最も多く支給されており、協会（一般）については総支給件数の約 93%、組合健保については約 95%、法第 3 条第 2 項被保険者においては約 79% となっている。

表 I - 2 - 4 その他の現金給付の支給状況（令和元年度）

	協会（一般）			組合健保			法第3条第2項被保険者		
	件数	給付費	1件当たり給付費	件数	給付費	1件当たり給付費	件数	給付費	1件当たり給付費
	千件	百万円	円	千件	百万円	円	千件	百万円	円
計	1,865	474,575	254,511	1,210	354,368	292,808	0.4	90.1	247,491
被保険者計	1,664	395,831	237,834	1,056	292,504	277,049	0.3	83.6	242,280
傷病手当金	1,249	230,328	184,415	765	167,452	218,854	0.3	83.4	244,535
埋葬料	25	1,231	49,840	15	736	49,812	0.0	0.2	50,000
出産育児一時金	202	84,562	419,629	151	63,262	419,551	-	-	-
出産手当金	189	79,710	421,444	125	61,053	488,118	-	-	-
被扶養者計	200	78,743	393,045	154	61,864	400,526	0.0	6.5	342,105
家族埋葬料	14	719	50,000	8	398	50,000	0.0	0.2	50,000
家族出産育児一時金	186	78,025	419,562	147	61,466	419,557	0.0	6.3	420,000

3. 付加給付

令和元年度における組合健保の付加給付の状況をみたのが表 I - 3 - 1 である。

組合健保の被保険者分の付加給付は、総件数は 145 万 7 千件、金額は 600 億円となっている。また、被保険者の付加給付の中で最も割合が大きいのが一部負担還元金であり、被保険者の付加給付の支給件数の約 77%を占めている。

被扶養者の付加給付は、総件数は 60 万 5 千件、金額は 240 億円となっている。また、被扶養者の付加給付の中で最も割合が大きいのが家族療養費付加金であり、被扶養者の付加給付の支給件数の約 91%を占めている。

表 I - 3 - 1 組合健保の付加給付の支給状況（令和元年度）

	加入者計			被保険者			被扶養者		
	件数	金額	1件当たり 金額	件数	金額	1件当たり 金額	件数	金額	1件当たり 金額
	千件	百万円	円	千件	百万円	円	千件	百万円	円
一部負担還元金・ 家族療養費付加金	1,673	56,794	33,940	1,122	35,427	31,578	551	21,366	38,743
訪問看護療養費付加金	1.3	13.9	10,907	0.5	5.9	11,317	0.8	8.0	10,626
傷病手当金付加金	205	9,896	48,368	205	9,896	48,368			
延長傷病手当金付加金	29	8,591	291,302	29	8,591	291,302			
(家族)埋葬料付加金	10	509	49,446	7	382	57,226	4	127	35,082
(家族)出産育児一時金付加金	121	6,305	52,099	72	3,794	52,952	49	2,511	50,861
出産手当金付加金	22	1,881	84,272	22	1,881	84,272			
合算高額療養費付加金	118	4,824	40,922						
合計	2,180	88,814	40,735	1,457	59,978	41,161	605	24,012	39,674

4. 諸率

表 I-4-1 は、協会（一般）及び組合健保の 1 人当たり医療費を、入院及び入院時食事・生活療養費、入院外及び調剤別に示し、さらにその 1 人当たり医療費を「受診率」、「1 件当たり日数」及び「1 日当たり医療費」の 3 要素に分解したものを年次推移で示した。また、表 I-4-2 はこれらの対前年度伸び率、図 I-4-1 は加入者計についてグラフ化したものを示した。

なお、当該期間中に行われた診療報酬改定は以下のとおりである。

平成 28 年度：医科 0.56%、歯科 0.61%、調剤 0.17%、平均 0.49%の引上げ。

また、薬価等の 1.33%の引下げと併せて合計 0.84%の引下げ。

さらに、上記のほか、

- ・市場拡大再算定による薬価の見直しにより、0.19%の引下げ。
- ・年間販売額が極めて大きい品目に対応する市場拡大再算定の特例の実施により、0.28%の引下げ。

平成 30 年度：医科 0.63%、歯科 0.69%、調剤 0.19%、平均 0.55%の引上げ。

また、薬価等の 1.74%の引下げと併せて合計 1.19%の引下げ。

令和元年度：消費税率引上げに伴う対応として、

医科 0.48%、歯科 0.57%、調剤 0.12%、平均 0.41%の引上げ。

また、薬価等の 0.48%の引下げと併せて合計 0.07%の引下げ。

(2019 年 10 月実施)

令和元年度の 1 人当たり医療費についてみると、協会（一般）の加入者計は 18.6 万円、70 歳未満被保険者は 17.4 万円、70 歳未満被扶養者は 17.8 万円、組合健保の加入者計は 16.4 万円、70 歳未満被保険者は 15.8 万円、70 歳未満被扶養者は 16.2 万円となっている。また、入院及び入院時食事・生活療養費、入院外及び調剤ともに前年度に比べ 1 人当たり医療費はおおむね増加した。

入院及び入院時食事・生活療養費、入院外及び調剤の 1 人当たり医療費を 3 要素に分解したものをみると、制度別、被保険者・被扶養者別のどの区分においてもおおむね同様の傾向を示している。入院及び入院時食事・生活療養費については、「1 件当たり日数」は毎年度減少しているのに対し、「1 日当たり医療費」は毎年度増加している。「受診率」は 70 歳未満被扶養者及び 70 歳以上加入者については平成 28 年度以降減少しており、令和元年度の被保険者について協会（一般）では減少、組合健保では増加した。また、入院外及び調剤については、「1 日当たり医療費」は平成 28 年度を除いて増加している。

表 I - 4 - 1 1人当たり医療費等、諸率の推移

①-1 協会（一般） 加入者計

年度	1人当たり 医療費	入院+入院時食事・生活療養費の 3要素分解			入院外+調剤の 3要素分解				
		入院+ 入院時食事・ 生活療養費 (再掲)	入院外+調剤 (再掲)	受診率	1件当たり 日数	1日当たり 医療費	受診率	1件当たり 日数	1日当たり 医療費
	円	円	円	件/人	日/件	円	件/人	日/件	円
平成27年度	173,957	49,045	103,018	0.099	9.9	49,789	6.10	1.5	11,552
平成28年度	174,041	49,448	102,332	0.098	9.8	51,102	6.14	1.4	11,527
平成29年度	178,279	50,500	105,161	0.099	9.8	52,406	6.20	1.4	11,821
平成30年度	181,072	51,714	106,214	0.098	9.7	54,253	6.27	1.4	11,936
令和元年度	185,539	52,455	109,450	0.098	9.6	55,894	6.26	1.4	12,427

①-2 協会（一般） (再掲) 70歳未満被保険者

年度	1人当たり 医療費	入院+入院時食事・生活療養費の 3要素分解			入院外+調剤の 3要素分解				
		入院+ 入院時食事・ 生活療養費 (再掲)	入院外+調剤 (再掲)	受診率	1件当たり 日数	1日当たり 医療費	受診率	1件当たり 日数	1日当たり 医療費
	円	円	円	件/人	日/件	円	件/人	日/件	円
平成27年度	163,239	42,876	97,396	0.083	9.2	55,889	5.53	1.4	12,515
平成28年度	163,484	43,362	96,935	0.083	9.1	57,352	5.57	1.4	12,477
平成29年度	167,267	44,251	99,604	0.084	9.0	58,675	5.64	1.4	12,735
平成30年度	169,376	45,017	100,611	0.084	8.9	60,476	5.72	1.4	12,794
令和元年度	173,534	45,539	103,924	0.083	8.8	62,146	5.74	1.4	13,244

①-3 協会（一般） (再掲) 70歳未満被扶養者

年度	1人当たり 医療費	入院+入院時食事・生活療養費の 3要素分解			入院外+調剤の 3要素分解				
		入院+ 入院時食事・ 生活療養費 (再掲)	入院外+調剤 (再掲)	受診率	1件当たり 日数	1日当たり 医療費	受診率	1件当たり 日数	1日当たり 医療費
	円	円	円	件/人	日/件	円	件/人	日/件	円
平成27年度	169,980	50,152	100,193	0.110	10.3	44,409	6.54	1.5	10,161
平成28年度	170,660	50,612	99,861	0.109	10.3	45,381	6.60	1.5	10,132
平成29年度	173,927	51,274	102,037	0.108	10.2	46,364	6.65	1.5	10,374
平成30年度	175,544	52,193	102,075	0.107	10.2	48,017	6.68	1.5	10,462
令和元年度	177,962	52,426	103,669	0.105	10.2	49,290	6.60	1.4	10,856

①-4 協会（一般） (再掲) 70歳以上計

年度	1人当たり 医療費	入院+入院時食事・生活療養費の 3要素分解			入院外+調剤の 3要素分解				
		入院+ 入院時食事・ 生活療養費 (再掲)	入院外+調剤 (再掲)	受診率	1件当たり 日数	1日当たり 医療費	受診率	1件当たり 日数	1日当たり 医療費
	円	円	円	件/人	日/件	円	件/人	日/件	円
平成27年度	589,620	213,580	337,318	0.353	12.7	47,644	13.75	1.7	14,701
平成28年度	572,915	212,289	322,263	0.347	12.4	49,145	13.50	1.6	14,644
平成29年度	559,593	206,960	314,756	0.334	12.1	51,001	13.14	1.6	15,062
平成30年度	544,937	203,082	303,859	0.321	11.9	53,233	12.88	1.6	15,172
令和元年度	545,914	201,220	306,437	0.311	11.8	55,080	12.67	1.5	15,843

②-1 組合健保 加入者計

年度	1人当たり医療費			入院+入院時食事・生活療養費の3要素分解			入院外+調剤の3要素分解		
	円	円	円	件/人	日/件	円	件/人	日/件	円
平成27年度	154,259	38,956	94,775	0.082	8.9	53,469	6.06	1.4	10,904
平成28年度	154,105	38,995	94,267	0.082	8.7	54,896	6.09	1.4	10,901
平成29年度	157,576	39,404	96,875	0.081	8.6	56,258	6.16	1.4	11,154
平成30年度	159,555	40,380	97,519	0.081	8.6	58,344	6.21	1.4	11,244
令和元年度	163,632	41,164	100,333	0.080	8.5	60,181	6.17	1.4	11,729

②-2 組合健保 (再掲) 70歳未満被保険者

年度	1人当たり医療費			入院+入院時食事・生活療養費の3要素分解			入院外+調剤の3要素分解		
	円	円	円	件/人	日/件	円	件/人	日/件	円
平成27年度	146,535	35,126	90,315	0.071	8.4	58,751	5.38	1.4	12,238
平成28年度	146,843	35,365	90,236	0.071	8.3	60,332	5.42	1.4	12,228
平成29年度	150,852	35,773	93,405	0.071	8.2	61,493	5.53	1.4	12,464
平成30年度	152,859	36,732	94,258	0.071	8.1	63,453	5.60	1.3	12,514
令和元年度	157,635	37,703	97,712	0.071	8.1	65,341	5.59	1.3	13,042

②-3 組合健保 (再掲) 70歳未満被扶養者

年度	1人当たり医療費			入院+入院時食事・生活療養費の3要素分解			入院外+調剤の3要素分解		
	円	円	円	件/人	日/件	円	件/人	日/件	円
平成27年度	154,634	40,094	95,114	0.091	9.0	49,264	6.71	1.5	9,553
平成28年度	155,016	40,278	94,776	0.090	8.9	50,436	6.77	1.5	9,532
平成29年度	157,785	40,712	96,661	0.090	8.8	51,648	6.82	1.5	9,727
平成30年度	159,564	41,674	96,943	0.089	8.8	53,746	6.86	1.4	9,801
令和元年度	161,856	41,820	98,472	0.087	8.7	55,375	6.77	1.4	10,188

②-4 組合健保 (再掲) 70歳以上計

年度	1人当たり医療費			入院+入院時食事・生活療養費の3要素分解			入院外+調剤の3要素分解		
	円	円	円	件/人	日/件	円	件/人	日/件	円
平成27年度	570,551	200,560	329,405	0.329	12.3	49,456	13.87	1.6	14,433
平成28年度	553,250	197,435	315,663	0.323	12.2	50,254	13.67	1.6	14,333
平成29年度	545,722	193,587	312,088	0.309	11.8	53,069	13.41	1.6	14,774
平成30年度	531,113	188,187	303,046	0.298	11.6	54,546	13.20	1.5	14,893
令和元年度	537,784	192,077	305,787	0.293	11.6	56,841	12.97	1.5	15,537

表 I - 4 - 2 1人当たり医療費等、諸率の伸び率の年次推移

①-1 協会（一般） 加入者計

年度	1人当たり医療費	入院+入院時食事・生活療養費の3要素分解			入院外+調剤の3要素分解				
		入院+入院時食事・生活療養費(再掲)	入院外+調剤(再掲)	受診率	1件当たり日数	1日当たり医療費	受診率	1件当たり日数	1日当たり医療費
平成27年度	4.2%	2.4%	5.6%	1.6%	-1.5%	2.4%	1.9%	-0.9%	4.6%
平成28年度	0.0%	0.8%	-0.7%	-0.6%	-1.1%	2.6%	0.6%	-1.1%	-0.2%
平成29年度	2.4%	2.1%	2.8%	0.3%	-0.7%	2.6%	1.1%	-0.9%	2.5%
平成30年度	1.6%	2.4%	1.0%	-0.4%	-0.7%	3.5%	1.1%	-1.0%	1.0%
令和元年度	2.5%	1.4%	3.0%	-0.9%	-0.6%	3.0%	-0.2%	-0.9%	4.1%

①-2 協会（一般）（再掲）70歳未満被保険者

年度	1人当たり医療費	入院+入院時食事・生活療養費の3要素分解			入院外+調剤の3要素分解				
		入院+入院時食事・生活療養費(再掲)	入院外+調剤(再掲)	受診率	1件当たり日数	1日当たり医療費	受診率	1件当たり日数	1日当たり医療費
平成27年度	4.8%	3.1%	6.3%	2.3%	-1.5%	2.4%	1.9%	-0.8%	5.3%
平成28年度	0.1%	1.1%	-0.5%	0.0%	-1.5%	2.6%	0.7%	-0.9%	-0.3%
平成29年度	2.3%	2.1%	2.8%	0.6%	-0.8%	2.3%	1.3%	-0.6%	2.1%
平成30年度	1.3%	1.7%	1.0%	-0.2%	-1.1%	3.1%	1.4%	-0.8%	0.5%
令和元年度	2.5%	1.2%	3.3%	-0.6%	-1.0%	2.8%	0.4%	-0.6%	3.5%

①-3 協会（一般）（再掲）70歳未満被扶養者

年度	1人当たり医療費	入院+入院時食事・生活療養費の3要素分解			入院外+調剤の3要素分解				
		入院+入院時食事・生活療養費(再掲)	入院外+調剤(再掲)	受診率	1件当たり日数	1日当たり医療費	受診率	1件当たり日数	1日当たり医療費
平成27年度	3.7%	2.1%	4.8%	1.5%	-1.3%	1.9%	2.3%	-0.7%	3.2%
平成28年度	0.4%	0.9%	-0.3%	-0.9%	-0.4%	2.2%	1.0%	-1.0%	-0.3%
平成29年度	1.9%	1.3%	2.2%	-0.4%	-0.4%	2.2%	0.7%	-0.9%	2.4%
平成30年度	0.9%	1.8%	0.0%	-1.5%	-0.2%	3.6%	0.4%	-1.2%	0.8%
令和元年度	1.4%	0.4%	1.6%	-2.0%	-0.2%	2.7%	-1.1%	-1.0%	3.8%

①-4 協会（一般）（再掲）70歳以上計

年度	1人当たり医療費	入院+入院時食事・生活療養費の3要素分解			入院外+調剤の3要素分解				
		入院+入院時食事・生活療養費(再掲)	入院外+調剤(再掲)	受診率	1件当たり日数	1日当たり医療費	受診率	1件当たり日数	1日当たり医療費
平成27年度	3.1%	0.7%	5.1%	-0.3%	-1.7%	2.8%	-0.2%	-2.2%	7.7%
平成28年度	-2.8%	-0.6%	-4.5%	-1.6%	-2.1%	3.2%	-1.9%	-2.3%	-0.4%
平成29年度	-2.3%	-2.5%	-2.3%	-3.7%	-2.4%	3.8%	-2.6%	-2.5%	2.9%
平成30年度	-2.6%	-1.9%	-3.5%	-4.0%	-2.1%	4.4%	-2.0%	-2.2%	0.7%
令和元年度	0.2%	-0.9%	0.8%	-3.2%	-1.1%	3.5%	-1.6%	-1.8%	4.4%

②-1 組合健保 加入者計

年度	1人当たり医療費	入院+入院時食事・生活療養費の3要素分解			入院外+調剤の3要素分解				
		入院+入院時食事・生活療養費(再掲)	入院外+調剤(再掲)	受診率	1件当たり日数	1日当たり医療費	受診率	1件当たり日数	1日当たり医療費
平成27年度	3.8%	2.0%	5.0%	1.5%	-1.7%	2.3%	2.2%	-0.9%	3.6%
平成28年度	-0.1%	0.1%	-0.5%	-0.9%	-1.6%	2.7%	0.5%	-1.0%	0.0%
平成29年度	2.3%	1.1%	2.8%	-0.2%	-1.2%	2.5%	1.2%	-0.8%	2.3%
平成30年度	1.3%	2.5%	0.7%	-0.6%	-0.6%	3.7%	0.8%	-0.9%	0.8%
令和元年度	2.6%	1.9%	2.9%	-0.7%	-0.5%	3.1%	-0.6%	-0.7%	4.3%

②-2 組合健保 (再掲) 70歳未満被保険者

年度	1人当たり医療費	入院+入院時食事・生活療養費の3要素分解			入院外+調剤の3要素分解				
		入院+入院時食事・生活療養費(再掲)	入院外+調剤(再掲)	受診率	1件当たり日数	1日当たり医療費	受診率	1件当たり日数	1日当たり医療費
平成27年度	4.3%	2.8%	5.6%	2.2%	-1.6%	2.2%	2.4%	-0.7%	3.8%
平成28年度	0.2%	0.7%	-0.1%	-0.3%	-1.7%	2.7%	0.8%	-0.8%	-0.1%
平成29年度	2.7%	1.2%	3.5%	0.4%	-1.1%	1.9%	2.0%	-0.4%	1.9%
平成30年度	1.3%	2.7%	0.9%	0.1%	-0.6%	3.2%	1.3%	-0.7%	0.4%
令和元年度	3.1%	2.6%	3.7%	0.2%	-0.5%	3.0%	-0.1%	-0.4%	4.2%

②-3 組合健保 (再掲) 70歳未満被扶養者

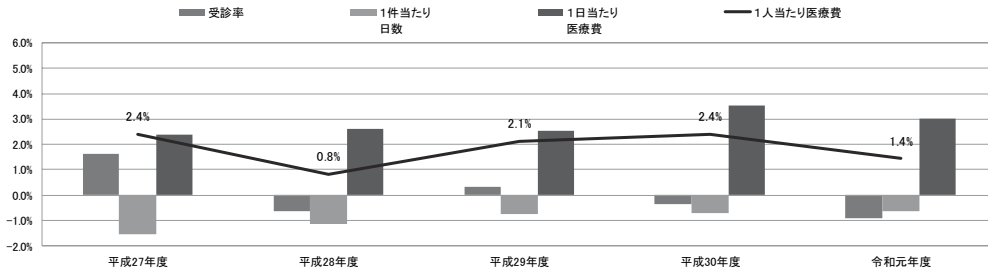
年度	1人当たり医療費	入院+入院時食事・生活療養費の3要素分解			入院外+調剤の3要素分解				
		入院+入院時食事・生活療養費(再掲)	入院外+調剤(再掲)	受診率	1件当たり日数	1日当たり医療費	受診率	1件当たり日数	1日当たり医療費
平成27年度	3.5%	1.6%	4.6%	1.3%	-1.6%	1.9%	2.5%	-0.8%	2.9%
平成28年度	0.2%	0.5%	-0.4%	-0.7%	-1.2%	2.4%	0.8%	-0.9%	-0.2%
平成29年度	1.8%	1.1%	2.0%	-0.4%	-0.9%	2.4%	0.8%	-0.9%	2.0%
平成30年度	1.1%	2.4%	0.3%	-1.2%	-0.5%	4.1%	0.5%	-1.0%	0.8%
令和元年度	1.4%	0.4%	1.6%	-2.0%	-0.6%	3.0%	-1.3%	-1.0%	3.9%

②-4 組合健保 (再掲) 70歳以上計

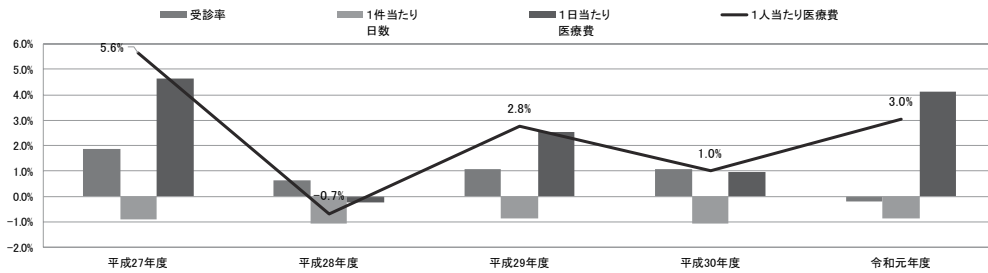
年度	1人当たり医療費	入院+入院時食事・生活療養費の3要素分解			入院外+調剤の3要素分解				
		入院+入院時食事・生活療養費(再掲)	入院外+調剤(再掲)	受診率	1件当たり日数	1日当たり医療費	受診率	1件当たり日数	1日当たり医療費
平成27年度	4.1%	2.8%	5.5%	1.1%	-1.9%	3.7%	0.4%	-2.0%	7.2%
平成28年度	-3.0%	-1.6%	-4.2%	-1.7%	-1.4%	1.6%	-1.4%	-2.1%	-0.7%
平成29年度	-1.4%	-1.9%	-1.1%	-4.3%	-3.0%	5.6%	-1.9%	-2.2%	3.1%
平成30年度	-2.7%	-2.8%	-2.9%	-3.8%	-1.7%	2.8%	-1.6%	-2.1%	0.8%
令和元年度	1.3%	2.1%	0.9%	-1.7%	-0.4%	4.2%	-1.7%	-1.6%	4.3%

図 I - 4 - 1 1人当たり医療費等、諸率の伸び率の年次推移

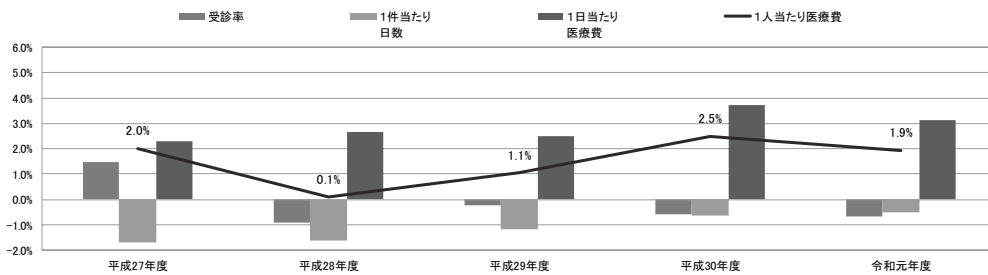
①-1 協会（一般）加入者計 入院及び入院時食事・生活療養費



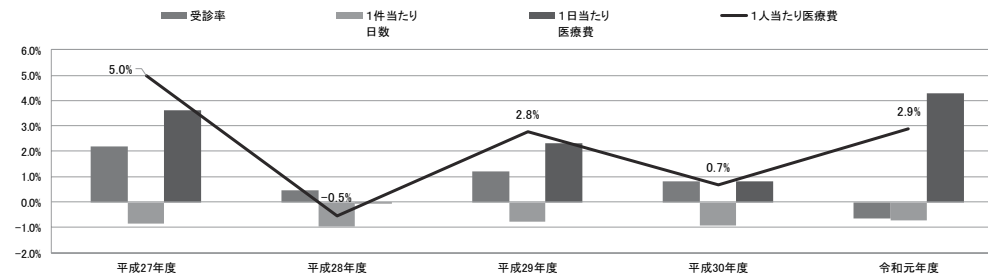
①-2 協会（一般）加入者計 入院外及び調剤



②-1 組合健保 加入者計 入院及び入院時食事・生活療養費



②-2 組合健保 加入者計 入院外及び調剤



II 収支状況

1. 年度別収支状況

表Ⅱ－１－１は協会けんぽ及び組合健保の収支状況の年度別推移を示したものである。

令和元年度における協会けんぽ（協会（一般）と法第3条第2項被保険者の合計）の医療分と介護分を合わせた単年度収入決算額は11兆9,285億円、単年度支出決算額は11兆3,969億円で、単年度収支差引額は5,316億円の黒字であった。準備金残高は3兆3,435億円となった。

令和元年度における組合健保の単年度収入決算額（医療分のみ）は8兆6,861億円、単年度支出決算額は8兆2,479億円、単年度収支差引額は4,382億円の黒字であった。

表Ⅱ－１－１ 収支状況の推移

① 協会けんぽ（医療分＋介護分）

（単位：億円）

		平成27年度	平成28年度	平成29年度	平成30年度	令和元年度
収入	保険料収入	87,959	92,018	96,654	100,093	106,012
	国庫補助	13,286	13,455	12,517	12,729	12,628
	その他の	142	181	167	182	645
	計	101,387	105,654	109,338	113,004	119,285
支出	保険給付費	53,961	55,751	58,117	60,016	63,668
	現物給付費	48,761	50,401	52,652	54,433	57,693
	現金給付費	5,199	5,350	5,464	5,583	5,975
	前期高齢者納付金	14,793	14,885	15,495	15,268	15,246
	後期高齢者支援金	17,719	17,699	18,352	19,516	20,999
	老人保健拠出金	1	0	0	-	-
	退職者給付拠出金	1,660	1,093	1,066	208	2
	介護納付金	8,971	9,503	9,858	10,130	10,671
	その他の	1,832	1,805	1,969	2,523	3,383
	計	98,937	100,737	104,857	107,661	113,969
収支差引額		2,450	4,917	4,482	5,343	5,316
準備金残高		13,376	18,293	22,775	28,118	33,435

（注1）法第3条第2項被保険者分を含む。

（注2）協会会計と国の特別会計との合算ベースである。

② 協会けんぽ（医療分のみ）

（単位：億円）

		平成27年度	平成28年度	平成29年度	平成30年度	令和元年度
収入	保険料収入	80,461	84,142	87,974	91,429	95,939
	国庫補助	11,815	11,897	11,343	11,850	12,113
	その他	142	181	167	182	645
	計	92,418	96,220	99,485	103,461	108,697
支出	保険給付費	53,961	55,751	58,117	60,016	63,668
	現物給付費	48,761	50,401	52,652	54,433	57,693
	現金給付費	5,199	5,350	5,464	5,583	5,975
	前期高齢者納付金	14,793	14,885	15,495	15,268	15,246
	後期高齢者支援金	17,719	17,699	18,352	19,516	20,999
	老人保健拠出金	1	0	0	-	-
	退職者給付拠出金	1,660	1,093	1,066	208	2
	その他	1,832	1,805	1,969	2,505	3,383
計	89,965	91,233	94,998	97,513	103,298	
収支差引額		2,453	4,987	4,486	5,948	5,399
準備金残高		13,100	18,086	22,573	28,521	33,920

（注1）法第3条第2項被保険者分を含む。

（注2）協会会計と国の特別会計との合算ベースである。

③ 組合健保（医療分のみ）

（単位：億円）

		平成27年度	平成28年度	平成29年度	平成30年度	令和元年度
収入	保険料収入	76,678	78,475	80,846	82,730	82,437
	国庫補助	368	419	707	713	709
	その他	3,282	3,346	3,471	3,427	3,715
	計	80,328	82,240	85,024	86,870	86,861
支出	事務費	1,113	1,130	1,151	1,188	1,194
	保険給付費	38,747	39,246	40,071	40,825	41,178
	法定給付費	37,897	38,392	39,217	39,952	40,289
	付加給付費	850	854	854	873	889
	前期高齢者納付金	14,615	14,991	15,941	15,396	14,550
	後期高齢者支援金	16,496	16,796	18,324	18,928	19,773
	老人保健拠出金	0	0	0	-	-
	退職者給付拠出金	1,631	1,032	999	211	18
	保健事業費	3,184	3,276	3,387	3,509	3,631
その他	2,107	2,059	2,084	2,084	2,135	
計	77,893	78,531	81,958	82,141	82,479	
収支差引額		2,435	3,708	3,067	4,728	4,382
積立金等		41,685	45,276	48,094	52,687	56,732

（注1）収入及び支出の内訳（その他を除く。）において、過年度分収支未済分額は除かれ、当年度分収支未済分額は加算されている。

（注2）収入には繰越金や繰入金（退職積立金繰入及び保証金積立金繰入を除く。）は含まれない。

（注3）積立金等の増減は、解散した健康保険組合に係る積立金の減少等もあることに注意を要する。

2. 当年度収支状況

表Ⅱ－２－１は協会けんぽの令和元年度の収支状況を科目別に示したものである。協会けんぽの令和元年度の収入総額 11 兆 9,285 億円のうち保険料収入（医療分）は 9 兆 5,939 億円と収入全体の 80.4%を占めており、前年度に比べ 4.9%の増となっている。

一方、支出総額は 11 兆 3,969 億円であった。このうち保険給付費は 6 兆 3,668 億円と支出全体の 55.9%を占めている。保険給付費のうち、現物給付費は 5 兆 7,693 億円（全体の 50.6%）、現金給付費は 5,975 億円（同 5.2%）となっている。また、後期高齢者支援金は 2 兆 999 億円で支出全体に占める割合が 18.4%、保険料収入（医療分）に占める割合が 21.9%となっている。前期高齢者納付金は 1 兆 5,246 億円で支出全体に占める割合は 13.4%、保険料収入（医療分）に占める割合は 15.9%となっている。

表Ⅱ－２－１ 協会けんぽの収支状況（令和元年度）

収 入					支 出				
科 目	令和元年度	平成30年度	前年度比	構成比	科 目	令和元年度	平成30年度	前年度比	構成比
	百万円	百万円	%	%		百万円	百万円	%	%
保 険 料 収 入	10,601,225	10,009,273	5.9	88.9	保 険 給 付 費	6,366,840	6,001,579	6.1	55.9
医 療 分	9,593,872	9,142,915	4.9	80.4	現 物 給 付 費	5,769,294	5,443,317	6.0	50.6
介 護 分	1,007,352	866,358	16.3	8.4	現 金 給 付 費	597,546	558,262	7.0	5.2
国 庫 補 助	1,262,838	1,272,915	-0.8	10.6	拠 出 金	4,691,726	4,512,170	4.0	41.2
医 療 分	1,211,332	1,184,986	2.2	10.2	前 期 高 齢 者 納 付 金	1,524,567	1,526,804	-0.1	13.4
介 護 分	51,506	87,929	-41.4	0.4	後 期 高 齢 者 支 援 金	2,099,863	1,951,605	7.6	18.4
そ の 他	64,476	18,230	253.7	0.5	老 人 保 健 拠 出 金	-	-	-	-
日 雇 拠 出 金	226	152	48.8	0.0	退 職 者 給 付 拠 出 金	186	20,766	-99.1	0.0
運 用 収 入	4	4	7.4	0.0	病 床 転 換 支 援 金	13	13	3.0	0.0
独 立 行 政 法 人 納 付 金	-	-	-	-	介 護 納 付 金	1,067,097	1,012,982	5.3	9.4
雑 収 入	64,247	18,074	255.5	0.5	そ の 他	338,332	252,328	34.1	3.0
					業 務 勘 定 へ 繰 入 等	29,126	28,384	2.6	0.3
					諸 支 出 金	2,938	2,667	10.2	0.0
					協 会 医 療 分	306,268	219,478	39.5	2.7
					協 会 介 護 分	-	1,800	-100	-
合 計 (A)	11,928,539	11,300,418	5.6	100.0	合 計 (B)	11,396,898	10,766,077	5.9	100.0
医 療 分	10,869,680	10,346,131	5.1	91.1	医 療 分	10,329,801	9,751,296	5.9	90.6
介 護 分	1,058,858	954,287	11.0	8.9	介 護 分	1,067,097	1,014,781	5.2	9.4
					(A)-(B) 収 支 差 引 額	531,640	534,341	-	-
					医 療 分	539,880	594,835	-	-
					介 護 分	-8,239	-60,494	-	-
					準 備 金 残 高	3,343,462	2,811,822	-	-
					医 療 分	3,391,980	2,852,101	-	-
					介 護 分	-48,518	-40,279	-	-

表Ⅱ－２－２は組合健保の令和元年度の収支状況を科目別に示したものである。組合健保の令和元年度の収入総額は８兆 9,950 億円であった。このうち保険料（調整保険料を除く。）は８兆 2,434 億円と収入全体の 91.6%を占めており、前年度に比べ 0.2%の減となっている。

一方、支出総額は８兆 2,479 億円であった。このうち保険給付費は４兆 1,179 億円であり支出全体の 49.9%を占めている。保険給付費のうち、医療給付費は３兆 4,051 億円（全体の 41.3%）、その他の給付費は 3,554 億円（同 4.3%）、高齢者 1,377 億円（同 1.7%）、高額療養費 1,308 億円（同 1.6%）、付加給付費は 889 億円（同 1.1%）となっている。また、後期高齢者支援金は１兆 9,773 億円で支出全体に占める割合は 24.0%、保険料収入に占める割合は 24.0%、前期高齢者納付金は１兆 4,550 億円で支出全体に占める割合は 17.6%、保険料収入に占める割合は 17.7%、保健事業費は 3,631 億円で支出全体に占める割合は 4.4%、保険料収入に占める割合は 4.4%となっている。

表Ⅱ－２－２ 組合健保の収支状況（令和元年度）

収 入					支 出						
科	目	令和元年度	平成30年度	前年度比	構成比	科	目	令和元年度	平成30年度	前年度比	構成比
健康保険収入	保 険 料	8,243,358	8,261,313	-0.2	91.6	事務費	事 務 所 費	118,867	118,312	0.5	1.4
	国 庫 負 担 金 収 入	2,660	2,660	0.0	0.0		合 会 費	509	486	4.7	0.0
	そ の 他	41	47	-13.6	0.0		小 計	119,376	118,798	0.5	1.4
	小 計	8,246,060	8,264,020	-0.2	91.7		法 定 給 付 費	1,889,442	1,855,941	1.8	22.9
調 整 保 険 料 収 入	120,723	120,908	-0.2	1.3	保険給付費	医 療 給 付 費	2,182,814	2,148,388	1.6	26.5	
繰 越 金	163,874	147,667	11.0	1.8		そ の 他 の 給 付 費	293,371	292,447	0.3	3.6	
繰 入 金	630	999	-36.9	0.0		小 計	2,182,814	2,148,388	1.6	26.5	
準 備 金 限 度 外 部 分 繰 入	17,340	17,224	0.7	0.2		医 療 給 付 費	1,515,665	1,517,479	-0.1	18.4	
準 備 金 不 動 産 保 有 分 繰 入	-	-	-	-		そ の 他 の 給 付 費	62,051	69,930	-11.3	0.8	
準 備 金 不 動 産 売 払 分 繰 入	23	155	-85.5	0.0		小 計	1,577,716	1,587,408	-0.6	19.1	
退 職 積 立 金 繰 入	3,712	4,105	-9.6	0.0		計	3,405,107	3,373,420	0.9	41.3	
別 途 積 立 金 繰 入	127,088	121,604	4.5	1.4		医 療 給 付 費	3,405,107	3,373,420	0.9	41.3	
保 証 金 積 立 金 繰 入	13	5	153.4	0.0		そ の 他 の 給 付 費	355,422	362,376	-1.9	4.3	
そ の 他	-	-	-	-		高 齢 者	137,665	127,872	7.7	1.7	
小 計	148,807	144,092	3.3	1.7		高 額 療 養 費	130,822	131,448	-0.5	1.6	
厚 生 年 金 還 元 融 資	-	-	-	-		小 計	4,029,017	3,995,116	0.8	48.8	
事 業 主 融 資	-	-	-	-		付 加 給 付 費	60,317	58,558	3.0	0.7	
そ の 他	-	-	-	-		被 保 険 者	23,717	24,174	-1.9	0.3	
小 計	-	-	-	-		被 扶 養 者	4,839	4,616	4.9	0.1	
寄 付 金	-	-	-	-	合 算 高 額 療 養 費 付 加 金	88,873	87,348	1.7	1.1		
寄 付 金	1	6	-79.4	0.0	小 計	4,117,890	4,082,464	0.9	49.9		
国 庫 補 助 金 収 入	63,667	65,501	-2.8	0.7	納 付 金	前 期 高 齢 者 納 付 金	1,455,030	1,533,829	-5.1	17.6	
被 用 者 保 険 運 営 円 滑 化 推 進 事 業 費	1,650	261	533.4	0.0		後 期 高 齢 者 支 援 金	1,977,333	1,892,768	4.5	24.0	
特 定 健 康 診 査 ・ 保 健 指 導 補 助 金	2,772	2,764	0.3	0.0		病 床 転 換 支 援 金	9	10	-1.9	0.0	
災 害 臨 時 特 例 補 助 金	44	72	-39.5	0.0		日 雇 抛 出 金	226	164	37.5	0.0	
高 齢 者 医 療 制 度 円 滑 運 営 事 業 費 補 助 金	30	30	0.5	0.0		退 職 者 給 付 抛 出 金	1,804	21,125	-91.5	0.0	
社 会 保 障 ・ 税 番 号 制 度 シ ス テ ム 整 備 費 補 助 金	49	11	323.5	0.0		小 計	3,434,402	3,447,895	-0.4	41.6	
小 計	68,211	68,639	-0.6	0.8		特 定 健 康 診 査 事 業 費	49,312	47,370	4.1	0.6	
特 定 健 康 診 査 一 部 負 担 金	580	527	9.9	0.0		特 定 保 健 指 導 事 業 費	13,561	11,583	17.1	0.2	
特 定 保 健 指 導 一 部 負 担 金	37	26	41.8	0.0		保 健 指 導 宣 伝 費	16,417	15,381	6.7	0.2	
特 定 健 康 診 査 相 当 法 定 健 診 受 託 料	6,140	6,708	-8.5	0.1		疾 病 予 防 費	243,448	235,392	3.4	3.0	
特 定 健 康 診 査 受 託 料	454	357	27.2	0.0	体 育 奨 励 費	5,628	6,130	-8.2	0.1		
特 定 保 健 指 導 受 託 料	29	28	2.9	0.0	在 宅 療 養 支 援 事 業 費	87	105	-17.2	0.0		
小 計	7,239	7,646	-5.3	0.1	直 営 保 養 所 費	16,788	17,600	-4.6	0.2		
組 合 員 診 療 収 入	1,265	1,322	-4.3	0.0	高 額 医 療 費 貸 付 金	15	20	-27.8	0.0		
員 外 診 療 収 入	44,678	43,754	2.1	0.5	在 宅 療 養 支 援 費 貸 付 金	-	-	-	-		
そ の 他	9,808	9,711	1.0	0.1	出 産 費 貸 付 金	4	4	-11.8	0.0		
小 計	55,751	54,787	1.8	0.6	そ の 他	17,845	17,317	3.1	0.2		
訪 問 看 護 事 業 収 入	167	189	-11.2	0.0	小 計	363,105	350,903	3.5	4.4		
介 護 老 人 保 健 施 設 収 入	2,727	2,658	2.6	0.0	組 合 債 費	104	1,172	-91.1	0.0		
前 期 高 齢 者 交 付 金 収 入	135	202	-33.1	0.0	還 付 金	965	993	-2.8	0.0		
財政調整事業交付金	組 合 財 政 支 援 交 付 金	12,377	5,700	117.1	0.1	保 険 料 還 付 金	15	15	-2.8	0.0	
	高 額 医 療 交 付 金	110,953	106,342	4.3	1.2	調 整 保 険 料 還 付 金	0	-	-	0.0	
小 計	123,330	112,042	10.1	1.4	そ の 他	0	-	-	0.0		
雑収入	利 子 収 入	3,431	3,112	10.3	0.0	営 繕 費	11,528	10,778	7.0	0.1	
	直 営 保 養 所 利 用 料 収 入	4,833	5,854	-17.4	0.1	病 院 診 療 所 費	64,887	64,493	0.6	0.8	
	そ の 他 の 施 設 利 用 料 収 入	22,824	22,303	2.3	0.3	訪 問 看 護 事 業 費	180	182	-1.2	0.0	
	不 用 財 産 等 売 払 代	2,368	4,698	-49.6	0.0	介 護 老 人 保 健 施 設 費	2,791	2,733	2.1	0.0	
	高 額 医 療 費 貸 付 金 回 収 金	14	29	-53.5	0.0	財 政 調 整 事 業 抛 出 金	120,059	120,383	-0.3	1.5	
	在 宅 療 養 支 援 費 貸 付 金 回 収 金	-	-	-	-	連 合 会 費	3,318	3,364	-1.4	0.0	
	出 産 費 貸 付 金 回 収 金	5	6	-21.8	0.0	出 資 金	-	-	-	-	
	補 助 金 等 追 加 収 入	9,680	1,282	655.1	0.1	積 立 金	4,514	4,288	5.3	0.1	
	そ の 他	13,628	11,179	21.9	0.2	財 政 運 営 安 定 資 金	-	-	-	-	
	小 計	56,782	48,462	17.2	0.6	雑 支 出	2,565	3,316	-22.6	0.0	
そ の 他	62	52	18.6	0.0	そ の 他	1,019	1,100	-7.4	0.0		
介 護 勘 定 受 入	1,139	3,246	-64.9	0.0	介 護 勘 定 繰 入	1,181	1,245	-5.2	0.0		
合 計 (A)	8,995,008	8,974,617	0.2	100.0	合 計 (B)	8,247,898	8,214,123	0.4	100.0		
経 常 収 入 合 計 (C)	8,363,676	8,390,549	-0.3	93.0	経 常 支 出 合 計 (D)	8,113,852	8,085,376	0.4	98.4		
特 定 保 険 料 率 に 係 る 保 険 料 (再 掲)	3,499,150	3,559,186	-1.7	38.9	(A)-(B) 収 入 支 出 差 引 額	747,110	760,494	-	-		
					(C)-(D) 経 常 収 入 支 出 差 引 額	249,824	305,173	-	-		

(注) 経常収入とは、収入総額から調整保険料収入、繰越金、繰入金（退職積立金繰入及び保証金積立金繰入を除く。）、組合債、寄付金、国庫補助金収入（特定健康診査・保健指導補助金を除く。）、財政調整事業交付金、介護勘定受入、雑収入中の不用財産等売払代及び補助金等追加収入並びに、被扶養配偶者情報提供手数料を除いて算出した額であり、経常支出とは、支出総額から還付金中の調整保険料還付金、営繕費、財政調整事業抛出金、積立金中の経常外支出分、雑支出中の補助金等返還金支出、財政運営安定資金並びに介護勘定繰入を除いて算出した額である。

なお、経常収支科目のうち、過年度分収支未済分額は除かれ、当年度分収支未済分額は加算される。

Ⅲ 健康保険組合の分布状況

ここでは、令和元年度末時点で存続している健康保険組合（1,387 組合）を集計対象としており、令和元年度中に解散した組合については集計対象外としている。なお、年度を通して加入者が存在しない組合についても集計対象外としている。

（1）法定給付費等に要する保険料率階級別状況

法定給付費等（前期高齢者納付金、後期高齢者支援金等を含む。）に要する保険料率（以下「所要保険料率」という。）階級別に健康保険組合を分類したものが表Ⅲ－1－1である。組合計の所要保険料率は 80.83%であるが、その分布の状況をみると、所要保険料率が 50%以下と低い組合（12 組合）から 120%超と高い組合（3 組合）まで広く分布している。所要保険料率階級別に組合数をみると、概ね山型となっており、所要保険料率が 80%超 85%以下の階級の組合が最も多い。

次に所要保険料率階級別に、平均年齢、1人当たり総報酬額をみると、所要保険料率が高い組合において、平均年齢が高く、1人当たり総報酬額が低くなる傾向にある。

また、所要保険料率階級別に実際の保険料率をみると、所要保険料率が高い組合ほど高い保険料率を設定している。

表Ⅲ－１－１ 法定給付費等に要する保険料率階級別状況（令和元年度）

	所要保険料率	組合数	平均被保険者数	被保険者 平均年齢	扶養率	被保険者1人当たり 総報酬額	平均保険料率	
							計	被保険者負担分
	%超 %以下		人	歳		円	%	%
健康 保 険 組 合	120 ~	3	549	43.6	1.00	5,032,898	97.04	42.12
	115 ~ 120	12	3,242	42.1	0.52	3,775,056	101.62	48.39
	110 ~ 115	7	1,571	43.9	0.84	4,789,140	102.66	47.55
	105 ~ 110	20	6,463	46.5	0.73	4,215,500	102.28	47.81
	100 ~ 105	39	8,748	44.5	0.51	3,817,868	100.12	46.10
	95 ~ 100	85	9,813	44.3	0.72	4,360,316	99.74	46.71
	90 ~ 95	148	11,196	42.8	0.70	4,749,642	98.15	45.97
	85 ~ 90	197	15,782	41.8	0.72	5,098,548	96.01	45.08
	80 ~ 85	238	15,245	42.8	0.75	5,641,517	93.40	42.45
	75 ~ 80	223	13,733	42.3	0.89	6,298,510	90.76	40.96
	70 ~ 75	165	13,309	40.6	0.70	6,048,135	88.81	39.35
	65 ~ 70	113	7,063	42.0	0.90	7,230,189	85.23	37.61
	60 ~ 65	66	5,211	40.9	0.82	7,459,164	84.84	38.14
	55 ~ 60	37	4,484	40.2	0.88	8,285,175	77.98	35.06
	50 ~ 55	22	3,631	39.5	0.93	9,605,503	76.20	34.21
	~ 50	12	2,153	39.1	0.94	10,392,468	67.25	30.50
	組合健保計(平均値) (中央値)	1,387	11,840	42.2	0.76	5,675,124	92.15	42.08
	協会(一般)	1	24,645,756	45.5	0.63	3,920,473	100.00	50.00

	所要保険料率	被保険者1人当たり額					所要保険料率
		保険料	法定給付費	支援金・納付金等	付加給付費	保健事業費	
	%超 %以下	円	円	円	円	円	%
健康 保 険 組 合	120 ~	490,789	264,769	388,930	2,543	19,027	130.03
	115 ~ 120	374,767	225,049	218,728	553	10,418	118.69
	110 ~ 115	491,109	266,739	264,900	634	16,538	111.83
	105 ~ 110	429,152	262,862	189,644	1,154	17,397	107.89
	100 ~ 105	380,744	218,898	172,583	635	11,103	103.49
	95 ~ 100	431,793	234,608	186,819	1,191	13,381	97.17
	90 ~ 95	457,450	234,123	200,804	2,251	15,651	92.31
	85 ~ 90	474,913	235,455	205,424	3,624	17,103	87.27
	80 ~ 85	508,323	252,553	208,741	5,427	20,795	82.64
	75 ~ 80	542,176	265,187	220,948	7,309	24,571	77.80
	70 ~ 75	502,945	230,915	208,597	7,242	26,918	73.44
	65 ~ 70	581,070	258,514	225,480	10,615	32,759	67.74
	60 ~ 65	578,686	240,962	224,315	9,888	40,698	63.16
	55 ~ 60	609,065	247,592	225,698	9,132	52,213	57.84
	50 ~ 55	660,841	258,199	235,404	10,514	72,883	52.02
	~ 50	641,917	234,562	240,634	10,721	67,272	46.25
	組合健保計(平均値) (中央値)	501,947	245,331	209,125	5,412	22,110	80.83
	協会(一般)	389,271	258,334	147,069	-	-	90.87

(注1) 所要保険料率は、法定給付費等（法定給付費及び支援金・納付金等）を標準報酬総額で除して得た率である。

(注2) 平均年齢及び扶養率は、特例退職被保険者を除いたものである。

(注3) 平均保険料率は該当する健康保険組合の単純平均である。

(注4) 協会（一般）の平均年齢は、健康保険被保険者実態調査による。

(2) 保険料率と所要保険料率の相関状況

実際の保険料率と所要保険料率との相関関係について、さらに詳しくみたものが表Ⅲ-1-2である。所要保険料率階級別の平均保険料率をみると、所要保険料率が高い組合ほど、保険料率も高くなる傾向にある。また、協会（一般）と比較すると、協会（一般）の90.9%よりも所要保険料率が高いにも関わらず、保険料率が協会（一般）の100.0%以下である組合が178組合、逆に、所要保険料率が協会（一般）以下であるにも関わらず、保険料率が協会（一般）よりも高い組合は62組合ある。

表Ⅲ-1-2 保険料率と所要保険料率の相関状況

	保険料率（%超～%以下）													合計	（再掲） 協会以下 の組合	（再掲） 協会より 高い組合	平均 保険料率 %		
	～50	50～55	55～60	60～65	65～70	70～75	75～80	80～85	85～90	90～95	95～100	100～105	105～110					110～	
%超 %以下																			
120～										1	1	1			3	2	1	97.04	
115～120									2	6	1			1	12	8	4	101.62	
110～115									1	3	1	1		1	7	4	3	102.66	
105～110										1	2	5	6	4	2	20	8	12	102.28
100～105										2	1	6	11	13	4	2	39	20	100.12
95～100											3	9	41	29	2	1	85	53	99.74
90～95						3	2	3	4	21	76	25	12	2	148	109	39	98.15	
85～90							3	6	22	49	92	18	7		197	172	25	96.01	
80～85						3	3	20	55	65	78	9	3	2	238	224	14	93.40	
75～80				1		4	13	25	67	62	46	4	1		223	218	5	90.76	
70～75					2	7	16	31	46	30	27	4	2		165	159	6	88.81	
65～70				1	7	4	26	21	29	12	11	1		1	113	111	2	85.23	
60～65				1	6	7	11	13	12	5	7	3		1	66	62	4	84.84	
55～60			1		8	10	4	6	4	4					37	37	0	77.98	
50～55			2	2	3	2	7	3	1	1	1				22	22	0	76.20	
～50	1		3	1	3	2	1			1					12	12	0	67.25	
合計	1	0	6	6	29	42	86	130	246	270	405	115	38	13	1,387	1,221	166		
（再掲）協会より高い組合	0	0	0	0	0	1	2	5	7	36	127	71	25	8	282	178	104		
（再掲）協会以下の組合	1	0	6	6	29	41	84	125	239	234	278	44	13	5	1,105	1,043	62		

※ ■ で示した階級は協会（一般）（所要保険料率90.9%、保険料率100.0%）を含む階級である。

（注）平均保険料率は該当する健康保険組合の単純平均である。

(3) 所要保険料率と加入者一人当たり総報酬の相関状況

所要保険料率と加入者一人当たり総報酬との相関関係について見たものが表Ⅲ－１－３である。

加入者一人当たり総報酬が上がるにつれ、所要保険料率は下がる傾向にある。また、協会（一般）と比較すると、協会（一般）の 90.9‰よりも所要保険料率が高いにも関わらず、加入者一人当たり総報酬が協会（一般）の 240 万円よりも高い組合が 254 組合、逆に、所要保険料率が協会（一般）以下であるにも関わらず、加入者一人当たり総報酬が協会（一般）以下である組合は 9 組合ある。

表Ⅲ－１－３ 所要保険料率と加入者一人当たり総報酬の相関状況

	加入者一人当たり総報酬(万円超～万円以下)									平均 加入者 1人当たり 総報酬 万円		
	～200	200～250	250～300	300～350	350～400	400～450	450～500	500～	合計		(再掲) 協会以下 の組合	(再掲) 協会より 高い組合
%超												
%以下												
120 ～		1	2						3	1	2	252.7
115 ～ 120		6	6						12	4	8	247.5
110 ～ 115		2	5						7	1	6	260.3
105 ～ 110		9	10		1				20	7	13	245.0
100 ～ 105		8	26	4	1				39	4	35	252.4
95 ～ 100		15	57	13					85	6	79	253.0
90 ～ 95		14	99	33	2				148	5	143	279.9
85 ～ 90		8	112	69	6	2			197	5	192	296.3
80 ～ 85		4	76	132	25	1			238	0	238	321.3
75 ～ 80		7	42	126	41	7			223	3	220	332.7
70 ～ 75		1	28	81	47	8			165	1	164	354.9
65 ～ 70			10	32	39	24	8		113	0	113	379.8
60 ～ 65		2	8	19	14	11	8	4	66	0	66	409.9
55 ～ 60			2	9	4	9	7	6	37	0	37	439.9
50 ～ 55				2	4	4	4	8	22	0	22	496.4
～ 50				2			4	6	12	0	12	534.7
合計	0	77	483	522	184	66	31	24	1,387	37	1,350	
(再掲)協会より高い組合	0	53	182	43	4	0	0	0	282	28	254	
(再掲)協会以下の組合	0	24	301	479	180	66	31	24	1,105	9	1,096	

※ ■ で示した階級は協会（一般）（所要保険料率 90.9‰、加入者一人当たり総報酬 240 万円）を含む階級である。

(4) 保険料率と拠出金等割合の相関状況

保険料率と拠出金等割合（法定給付費と拠出金等との合計に占める、拠出金等の割合）の相関関係についてみたものが表Ⅲ－１－４である。

協会（一般）と比較すると、協会（一般）の 36.3%よりも拠出金等割合が高い組合は 1,338 組合と全体の 9 割以上を占め、そのうち 156 組合は保険料率が協会（一般）の 100.0%よりも高い。一方で、拠出金等割合が協会（一般）以下であるにもかかわらず、保険料率が協会（一般）よりも高い組合が 7 組合ある。

表Ⅲ－１－４ 保険料率と拠出金等割合の相関状況

	保険料率（%超～%以下）									合計	(再掲) 協会以下 の組合	(再掲) 協会より 高い組合	平均 保険料率
	～50	50～60	60～70	70～80	80～90	90～100	100～110	110～	%				
拠 出 金 等 割 合	%超												
	55 ～	1	5	4	6	15	4	1	36	35	1	79.6	
	50 ～		1	15	60	124	120	13	333	320	13	88.0	
	45 ～			7	41	168	341	53	613	557	56	93.0	
	40 ～			6	19	44	162	58	295	231	64	95.4	
	35 ～			2	2	19	33	24	81	56	25	95.2	
	30 ～			1		3	7	3	15	11	4	95.5	
	～ 30					2	1		3	3	0	88.3	
合計	1	6	35	128	375	668	152	11	1,376	1,213	163		
(再掲)協会より高い組合	1	6	33	127	363	652	146	10	1,338	1,182	156		
(再掲)協会以下の組合	0	0	2	1	12	16	6	1	38	31	7		

※ ■ で示した階級は協会（一般）（拠出金等割合 36.3%、保険料率 100.0%）を含む階級である。

(注1) 拠出金等割合 = $\frac{\text{拠出金等}}{\text{法定給付費} + \text{拠出金等}}$ である。

なお、拠出金等とは、前期高齢者納付金、後期高齢者支援金、日雇拠出金、退職者給付拠出金の合計である。

(注2) 拠出金等は令和2年度に確定した令和元年度の数値を用いており、令和元年度末から確定までに消滅した組合(11組合)は除いて集計している。

(注3) 平均保険料率は該当する健康保険組合の単純平均である。

(5) 保険料率の変化の状況

各健康保険組合の平成30年度の保険料率と令和元年度の保険料率の状況をみたものが表Ⅲ-1-5である。令和元年度の保険料率階級が平成30年度と比べて高くなった組合が69組合、変わらない組合が1,253組合、低くなった組合が57組合となっている。

表Ⅲ-1-5 保険料率階級別 保険料率変化状況

保険料率階級	令和元年度(%超~ %以下)														合計	(再掲)協会の組合	(再掲)協会より高い組合	平均保険料率	
	~50	50~55	55~60	60~65	65~70	70~75	75~80	80~85	85~90	90~95	95~100	100~105	105~110	110~					
%超 %以下																			%
110 ~											2	1	2	13	18	2	16	110.88	
105 ~ 110											3	3	34	40	3	37	106.80		
100 ~ 105											8	103	112	9	103	102.65			
95 ~ 100									2	2	8	371	7	1	391	383	8	98.27	
90 ~ 95									2	11	245	7	1	266	265	1	93.28		
85 ~ 90					1				2	220	10		1	239	238	1	88.91		
80 ~ 85					1				2	119	7	4		136	136	0	84.41		
75 ~ 80					3	2			81	2	2			91	91	0	78.91		
70 ~ 75					1				34	2	2	2		42	42	0	75.49		
65 ~ 70						22			5	1				28	28	0	70.25		
60 ~ 65					5				1					7	7	0	67.36		
55 ~ 60						5			1					6	6	0	60.33		
50 ~ 55														2	2	0	67.00		
~ 50														1	1	0	42.00		
合計	1	0	6	6	29	42	86	130	244	268	401	115	38	13	1,379	1,213	166		
(再掲)協会より高い組合	0	0	0	0	0	0	0	0	0	1	13	107	36	13	170	14	156		
(再掲)協会以下の組合	1	0	6	6	29	42	86	130	244	267	388	8	2	0	1,209	1,199	10		

※ ■ で示した階級は協会（一般）（平成30年度100.0%、令和元年度100.0%）を含む階級である。

(注1) 令和元年度中に新設された組合（8組合）は除外している。

(注2) 平均保険料率は該当する健康保険組合の単純平均である。

(6) 収支比率階級別保険料率の分布状況

収支比率（経常支出／経常収入）階級別及び保険料率階級別に健康保険組合を分類したものが表Ⅲ－１－６である。組合計の収支比率は 97.0%であるが、その分布の状況を見ると、収支比率が 80～110%である階級に多くの組合がいる一方、80%以下の組合が 64 組合、150%超の組合が 5 組合となっており、幅広く分布している。また、保険料率との関係を見ると、弱い負の相関がある。

表Ⅲ－１－６ 収支比率階級別状況

		保険料率（%超～%以下）													合計	(再掲) 協会以下 の組合	(再掲) 協会より 高い組合	平均 保険料率 %			
		～50	50～55	55～60	60～65	65～70	70～75	75～80	80～85	85～90	90～95	95～100	100～105	105～110					110～		
収支比率	%超																				
	%以下																				
	150～			1			1				2							5	5	0	78.20
	145～150												1					1	1	0	91.12
	140～145																	0	0	0	...
	135～140							1		1			2					6	6	0	86.92
	130～135				1								1		1			9	8	1	85.79
	125～130								1	2			1		1			8	7	1	91.15
	120～125				1				3	2	1		1	2				14	14	0	85.79
	115～120						2	1	4	2	4	10	4	2	1			30	27	3	89.34
	110～115	1			1	5	5	5	5	8	6	9	14	4	2			60	54	6	87.56
	105～110			2		3	3	3	12	20	15	30	8	3				99	88	11	91.54
	100～105			1		9	5	23	22	50	42	62	27	6				251	214	37	91.70
黒字組合	95～100			1	2	1	9	22	28	58	70	95	22	6	1		315	286	29	92.20	
	90～95				1	4	8	8	22	44	62	86	29	7	1		272	235	37	93.38	
	85～90			1		4	2	5	19	36	27	54	9	5	1		163	148	15	92.65	
	80～85						2	8	8	14	17	29	4	6	2		90	78	12	93.47	
	～80							3	4	11	11	21	9	2	3		64	50	14	95.93	
合計		1	0	6	6	29	42	86	130	246	270	405	115	38	13	1,387	1,221	166			
(再掲)赤字組合		1	0	4	3	20	21	40	49	83	83	120	42	12	5	483	424	59			
(再掲)黒字組合		0	0	2	3	9	21	46	81	163	187	285	73	26	8	904	797	107			

※ ■ で示した階級は協会（一般）の保険料率 100.0%を含む階級である。

(注) 平均保険料率は該当する健康保険組合の単純平均である。

(7) 財産比率階級別保険料率の分布状況

財産比率（財産／（法定給付費＋拠出金等））階級別及び保険料率階級別に健康保険組合を分類したものが表Ⅲ－１－７である。組合計の財産比率は 68.0%であるが、その分布の状況をみると、財産比率が 20%以下の組合が 59 組合、300%超の組合が 28 組合と幅広く分布している。

表Ⅲ－１－７ 財産比率階級別状況

	保険料率（%超～%以下）														合計	(再掲) 協会以下の組合	(再掲) 協会より高い組合	平均 保険料率		
	～50	50～55	55～60	60～65	65～70	70～75	75～80	80～85	85～90	90～95	95～100	100～105	105～110	110～						
%超																				
%以下																				
300～			2		4	1	2	4	6	6	3						28	28	0	83.53
280～					1		1	1	1	1						1	6	5	1	88.36
260～			1				2	2	2	2							5	5	0	78.60
240～					1		1	1	3	1	1					1	9	8	1	90.11
220～								3	4	2	3						12	12	0	90.66
200～							2	2	3	10	2		1				20	19	1	91.35
180～					1	3	3	3	4	3	3			1	1		22	20	2	87.81
160～					1	1	3	6	6	4	7		2	1			31	28	3	90.14
140～				1	1		9	14	15	9	18				1		68	67	1	89.12
120～			1	1	4	5	5	9	22	18	21	4					90	86	4	89.09
100～			1		7	5	16	15	33	36	34	4	2				153	147	6	89.46
80～					6	13	12	20	38	45	59	15	5	2			215	193	22	91.54
60～				1	2	1	8	14	24	58	55	69	17	7	1		257	232	25	92.02
40～	1			2	1	2	12	15	34	48	107	30	8	2			262	222	40	94.57
20～					1		6	9	13	24	63	22	8	4			150	116	34	96.49
0～						2		4	4	8	15	20	6				59	33	26	97.56
合計	1	0	6	6	29	42	86	130	246	270	405	115	38	13			1,387	1,221	166	

※ 〇で示した階級は協会（一般）の保険料率 100.0%を含む階級である。

(注1) 財産比率の算出に当たって、準備金、別途積立金、退職積立金等を合計したものを財産として計算した。

(注2) 平均保険料率は該当する健康保険組合の単純平均である。

(8) 所要保険料率等の分布状況

所要保険料率等の分布状況をみるため、パーセンタイル値をみたものが表Ⅲ－１－８である。

これをみると、所要保険料率、拠出金等割合及び収支比率については、50パーセンタイル値を中心に概ね対称な分布となっていることがわかり、50パーセンタイル値と平均値は同水準となっている。

加入者1人当たり総報酬については、75パーセンタイル値と95パーセンタイル値との差が大きく、値が大きい側に広がった分布であることがわかる。また、パーセンタイル値50～95に比較的大規模の組合が多いため、50パーセンタイル値と平均値を比べると、平均値の方が大きくなっている。

財産比率についても、同様に値が大きい側に広がった分布であるが、加入者1人当たり総報酬とは逆に、パーセンタイル値5～50に比較的大規模の組合が多いため、50パーセンタイル値と平均値を比べると、平均値の方が小さくなっている。

表Ⅲ－１－８ 所要保険料率等の分布状況

	所要保険料率	加入者1人 当たり総報酬	拠出金等割合	収支比率	財産比率
平均	‰ 80.83	万円 321.4	% 46.7	% 97.0	% 68.0
パーセンタイル値					
5	59.91	247.4	38.8	80.8	21.4
25	73.31	281.7	44.4	90.7	51.6
50	80.96	310.5	47.4	96.5	77.3
75	88.94	343.2	50.2	102.3	112.0
95	101.09	432.1	53.9	115.1	209.3

(注) 平均値は、それぞれ、加重平均値である。

(9) 加入者1人当たり医療費と加入者平均年齢との相関

加入者1人当たりの医療費と加入者の平均年齢との相関関係をみたものが表Ⅲ-1-9である。平均年齢が高い組合ほど、1人当たり医療費が高い傾向にある。

また、協会（一般）の38.1歳よりも平均年齢が高いにも関わらず、加入者1人当たり医療費が協会（一般）の18.6万円以下である組合が99組合、平均年齢が協会（一般）以下であるにもかかわらず、1人当たり医療費が高い組合が54組合ある。

表Ⅲ-1-9 加入者1人当たり医療費と加入者平均年齢の相関状況

	加入者1人当たり医療費(万円超～万円以下)												合計	(再掲) 協会以下の組合	(再掲) 協会より高い組合	平均 加入者 1人当たり 医療費 円		
	～10	10～11	11～12	12～13	13～14	14～15	15～16	16～17	17～18	18～19	19～20	20～						
加入者平均年齢																		
40歳超～40歳以下	1			1	1	1	2	7	8	4	14	11	50	23	27	189,079		
39歳超～39歳以下						1	5	11	7	6	11	13	54	27	27	185,378		
38歳超～38歳以下						5	16	9	14	19	13	8	84	55	29	183,321		
37歳超～37歳以下				1	1	8	16	42	38	22	5	5	138	121	17	177,069		
36歳超～36歳以下					3	19	41	42	46	17	2	4	174	163	11	169,545		
35歳超～35歳以下			1		5	23	63	75	37	20	3	2	229	217	12	163,504		
34歳超～34歳以下				2	15	40	68	63	26	9		2	225	218	7	158,177		
33歳超～33歳以下			2	4	13	36	78	30	11	1	1	1	177	175	2	153,339		
32歳超～32歳以下		1	1	5	16	34	30	18	2	1	1	1	110	108	2	149,247		
31歳超～31歳以下				5	9	28	18	6	1		1		68	67	1	148,007		
30歳超～30歳以下		1		5	8	5	7	5				1	32	31	1	141,310		
～30歳以下	2	6	6	5	12	5	7	3					46	46	0	136,329		
合計	3	8	10	28	83	205	351	311	190	99	51	48	1,387	1,251	136			
(再掲)協会より高い組合	1	0	0	1	1	6	21	26	28	28	38	31	181	99	82			
(再掲)協会以下の組合	2	8	10	27	82	199	330	285	162	71	13	17	1,206	1,152	54			

※ 〇で示した階級は協会（一般）（加入者平均年齢38.1歳、加入者1人当たり医療費18.6万円）を含む階級である。

事業概況（船員保険）

IV. 適用及び給付の状況

1. 適用状況

（1）船舶所有者数及び加入者数

表Ⅳ－１－１は、船員保険の船舶所有者数及び加入者数の過去５年間の推移を示したものである。

令和元年度末の船舶所有者数は5,626と前年度末より0.1%増加している。また、被保険者数については、平成27年度以降増加しており、令和元年度の年度平均被保険者数は5万9千人（前年度より157人、0.3%増）となっている。

被扶養者数については一貫して減少しており、令和元年度の年度平均被扶養者数は6万人（同1439人、2.3%減）となっている。

さらに扶養率についても下降傾向となっており、令和元年度については1.016（同0.027ポイント減）となっている。

表Ⅳ－１－１ 船舶所有者数及び加入者数の年次推移

年 度	船舶所有者数		加入者計(年度平均)			扶養率
	年度末値	年度平均値		被保険者数	被扶養者数	
平成27年度	5,670 (-1.0%)	5,734 (-0.3%)	124,436 (-1.2%)	58,368 (0.3%)	66,067 (-2.4%)	1.132 (-2.6%)
平成28年度	5,619 (-0.9%)	5,633 (-1.8%)	123,032 (-1.1%)	58,501 (0.2%)	64,530 (-2.3%)	1.103 (-2.5%)
平成29年度	5,608 (-0.2%)	5,628 (-0.1%)	121,633 (-1.1%)	58,699 (0.3%)	62,933 (-2.5%)	1.072 (-2.8%)
平成30年度	5,623 (0.3%)	5,624 (-0.1%)	120,054 (-1.3%)	58,765 (0.1%)	61,289 (-2.6%)	1.043 (-2.7%)
令和元年度	5,626 (0.1%)	5,637 (0.2%)	118,772 (-1.1%)	58,922 (0.3%)	59,850 (-2.3%)	1.016 (-2.6%)

(注) カッコ内は対前年度伸び率である。

表Ⅳ－１－２は船員保険の平成22年度以降の適用種別別の被保険者数の推移をみたものである。疾病任意継続以外の被保険者は近年増加傾向にあり、令和元年度の疾病任意継続以外の被保険者数は5万7千人と、前年度に比べ増加で推移した。また、疾病任意継続被保険者については減少を続けており、令和元年度の疾病任意継続被保険者数は2千人となっている。

表Ⅳ－１－２ 適用種別別被保険者数の年次推移（年度平均値）

年度	計		疾病任意継続以外の被保険者		疾病任意継続被保険者	
	万人		万人		万人	
平成22年度	6.1	(-1.6%)	5.7	(-1.3%)	0.4	(-5.5%)
平成23年度	5.9	(-1.8%)	5.6	(-1.6%)	0.3	(-6.0%)
平成24年度	5.9	(-0.8%)	5.6	(-0.6%)	0.3	(-4.2%)
平成25年度	5.8	(-1.0%)	5.5	(-0.9%)	0.3	(-1.1%)
平成26年度	5.8	(-0.3%)	5.5	(0.0%)	0.3	(-6.2%)
平成27年度	5.8	(0.3%)	5.5	(0.3%)	0.3	(-1.2%)
平成28年度	5.9	(0.2%)	5.6	(0.4%)	0.3	(-3.4%)
平成29年度	5.9	(0.3%)	5.6	(0.5%)	0.3	(-2.3%)
平成30年度	5.9	(0.1%)	5.6	(0.5%)	0.3	(-7.0%)
令和元年度	5.9	(0.3%)	5.7	(0.7%)	0.2	(-8.6%)

(注) カッコ内は対前年度伸び率である。

(2) 平均標準報酬

過去 10 年間の船員保険の 1 人当たりの平均標準報酬月額、平均標準賞与額、平均総報酬額の推移をみたのが表Ⅳ－1－3 である。

平均標準報酬月額については、平成 22 年度以降減少していたが、平成 24 年度より増加に転じ、令和元年度は 42 万 1 千円と前年度に比べ 0.3%増加した。

また、令和元年度の標準賞与額の平均は、60 万 6 千円と前年度に比べ 3.1%減少した。

図Ⅳ－1－1 は、協会（一般）と船員保険との平均標準報酬月額の比率の年次推移を示したものである。これをみると、平成 23 年度以降は船員保険の協会（一般）に対する比率は増加していたが、平成 29 年度から減少に転じ、令和元年度は 1.449 となっている。

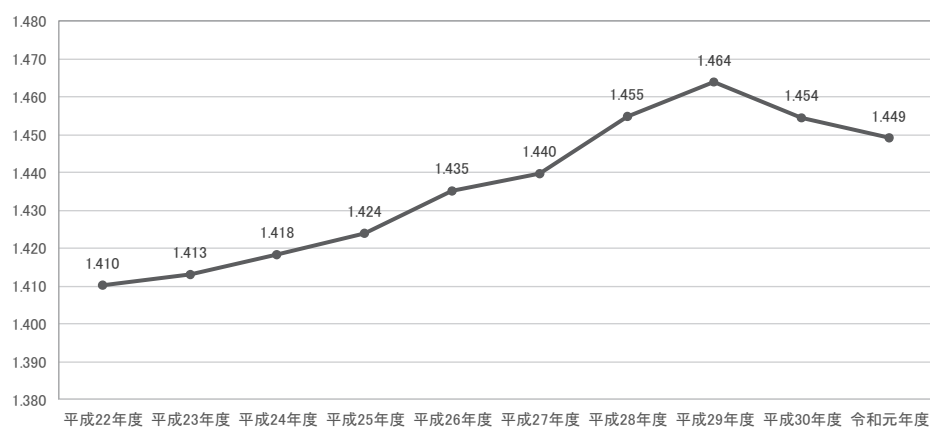
表Ⅳ－1－3 平均標準報酬月額、平均標準賞与額、平均総報酬額の年次推移

年度	平均標準報酬月額		平均標準賞与額		平均総報酬額	
	円		円	円	千円	千円
平成22年度	389,462	(-1.3%)	472,275	(-2.7%)	5,118	(-1.4%)
平成23年度	388,864	(-0.2%)	474,753	(0.5%)	5,115	(-0.1%)
平成24年度	390,617	(0.5%)	499,172	(5.1%)	5,160	(0.9%)
平成25年度	393,341	(0.7%)	529,565	(6.1%)	5,221	(1.2%)
平成26年度	399,188	(1.5%)	563,639	(6.4%)	5,325	(2.0%)
平成27年度	403,879	(1.2%)	585,500	(3.9%)	5,403	(1.5%)
平成28年度	412,504	(2.1%)	600,440	(2.6%)	5,521	(2.2%)
平成29年度	417,641	(1.2%)	593,274	(-1.2%)	5,577	(1.0%)
平成30年度	420,013	(0.6%)	625,609	(5.5%)	5,638	(1.1%)
令和元年度	421,330	(0.3%)	606,055	(-3.1%)	5,638	(-0.0%)

(注 1) カッコ内は対前年度伸び率である。

(注 2) 平均標準賞与額については、疾病任意継続被保険者を除いて算出している。

図Ⅳ－1－1 船員保険の平均標準報酬月額の協会（一般）に対する比率の年次推移

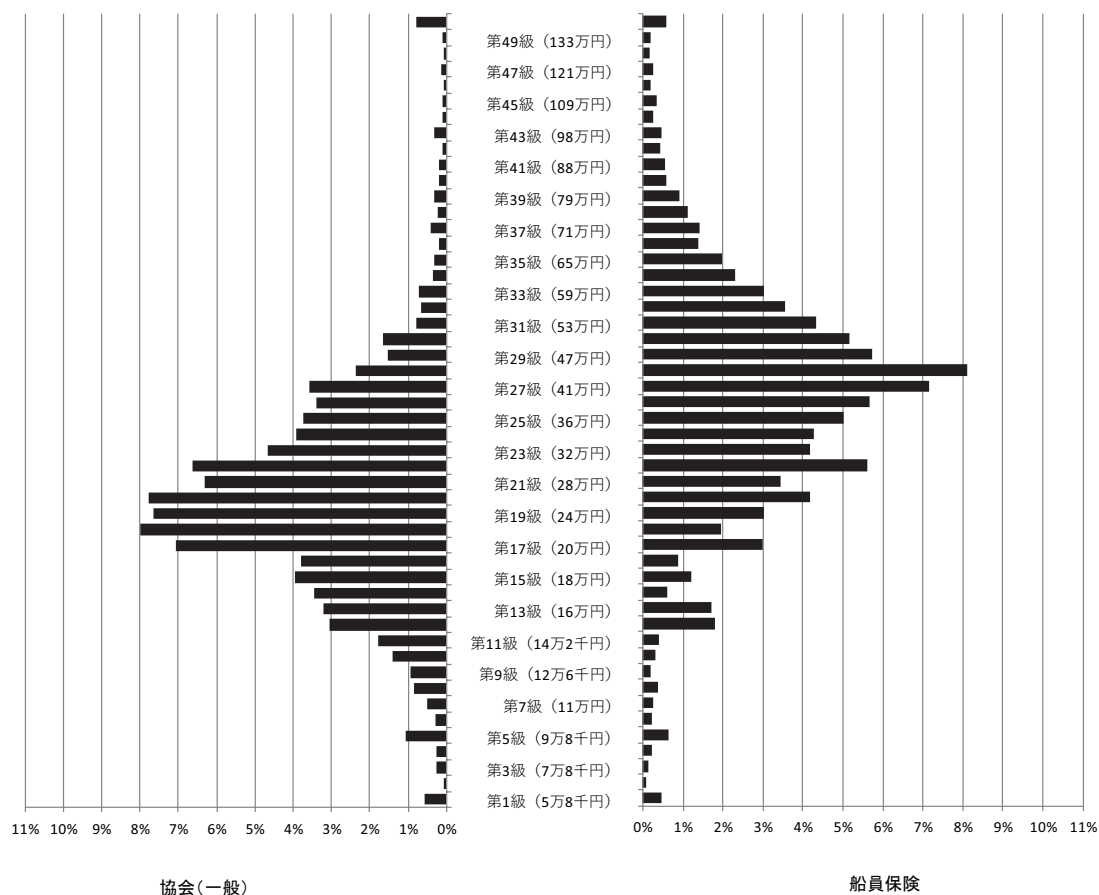


次に、令和元年度末の標準報酬月額を協会（一般）と船員保険とで比較したものが図Ⅳ－１－２である。

船員保険は協会（一般）に比べ、相対的に高い月額に多く分布している。協会（一般）は第17級（20万円）から第22級（30万円）にかけて特に多く分布している。一方、船員保険はピークが第28級（44万円）及び第22級（30万円）となっている。なお、第28級がピークとなっているのは、疾病任意継続被保険者の標準報酬月額等級の上限が第28級であることによるものと考えられる。

また、標準報酬月額等級の上限である第50級（139万円）の被保険者の割合は協会（一般）が0.78%、船員保険が0.59%であり、上限該当被保険者の割合は協会（一般）の方が大きくなっている。

図Ⅳ－１－２ 協会（一般）及び船員保険の等級分布（令和元年度）



2. 保険給付状況

(1) 医療費及び医療給付費

医療費、医療給付費及び実効給付率（注）の推移を示したものが表Ⅳ－２－１である。

医療費および医療給付費の推移については、平成 22 年度以降増減を繰り返している。

船員保険の令和元年度の医療費総額は 242 億円で、前年度より 4 億円、1.6%増加した。

医療給付費は 192 億円で、前年度より 4 億円、2.0%増加した。

実効給付率については平成 30 年度に比べ増加している。なお、平成 23 年度は東日本大震災後の対応として医療機関における窓口での一部負担金の免除・還付措置の影響があり上昇した。

$$\text{(注) 実効給付率} = \frac{\text{医療給付費(保険者負担分+高額療養費+その他の保険給付のうち医療給付に充てられた額)}}{\text{医療費}} \times 100$$

表Ⅳ－２－１ 医療費、医療給付費及び実効給付率の年次推移

年 度	医療費		医療給付費		実効給付率 %
	億円		億円		
平成22年度	242	(-6.2%)	190	(-6.9%)	78.57
平成23年度	244	(0.9%)	194	(2.3%)	79.68
平成24年度	243	(-0.4%)	193	(-0.8%)	79.39
平成25年度	239	(-1.5%)	189	(-2.0%)	78.96
平成26年度	238	(-0.4%)	188	(-0.3%)	79.02
平成27年度	242	(1.7%)	192	(1.9%)	79.12
平成28年度	246	(1.5%)	195	(2.0%)	79.51
平成29年度	244	(-0.6%)	194	(-0.9%)	79.24
平成30年度	238	(-2.7%)	188	(-2.8%)	79.17
令和元年度	242	(1.6%)	192	(2.0%)	79.47

(注) カッコ内の数値は対前年度伸び率である。

令和元年度の船員保険の被保険者、被扶養者別医療費の構成割合を示したものが表IV-2-2である。

医療費に占める診療費の割合は8割弱であり、これは70歳未満被保険者、70歳未満被扶養者、70歳以上加入者それぞれ同様となっているが、下船後の療養補償については、約9割を占めている。また、診療費の内訳をみると、70歳未満加入者は入院よりも入院外の方が高いが、70歳以上加入者は入院と入院外が同程度となっている。下船後の療養補償については、入院が7割以上を占めている。

その他の医療費については、70歳未満加入者に比べ70歳以上加入者は入院時食事・生活療養が占める割合が高くなっている。

表IV-2-2 医療費の構成（令和元年度）

	計	70歳未満加入者		70歳以上加入者		下船後の療養補償
		被保険者	被扶養者	被保険者	被扶養者	
	億円	億円	億円	億円	億円	億円
診療費	190 (78.5%)	158 (77.5%)	68 (76.8%)	90 (78.0%)	17 (77.5%)	14.5 (92.2%)
入院	81 (33.5%)	61 (29.9%)	26 (28.9%)	35 (30.7%)	8 (36.4%)	11.8 (75.2%)
入院外	86 (35.6%)	75 (37.1%)	32 (36.1%)	43 (37.8%)	8 (35.5%)	2.5 (16.2%)
歯科	23 (9.5%)	21 (10.5%)	10 (11.8%)	11 (9.6%)	1 (5.6%)	0.1 (0.8%)
調剤	46 (19.0%)	41 (20.0%)	19 (21.1%)	22 (19.1%)	5 (20.6%)	0.7 (4.2%)
入院時食事・生活療養	3 (1.1%)	2 (1.0%)	1 (0.8%)	1 (1.1%)	0 (1.3%)	0.3 (2.1%)
訪問看護療養	0.7 (0.3%)	0.6 (0.3%)	0.0 (0.1%)	0.6 (0.5%)	0.0 (0.2%)	0.0 (0.1%)
療養費等	3 (1.1%)	2 (1.2%)	1 (1.1%)	1 (1.3%)	0 (0.4%)	0.2 (1.4%)
合計	242 (100.0%)	204 (100.0%)	89 (100.0%)	115 (100.0%)	22 (100.0%)	15.7 (100.0%)

(注) カッコ内の数値は合計に占める構成割合である。

(2) 高額療養費

令和元年度における船員保険の高額療養費の内訳は表Ⅳ－２－３のとおりである。

高額療養費は、現物給付と現金給付を合わせて16億円となっており、前年度に比べて6.2%増加している。また、1件当たり金額をみると、平均が11万9千円となっており、前年度と比べて11.3%増加している。

表Ⅳ－２－３ 高額療養費の支給状況（令和元年度）

	合計		現物給付	現金給付計	一般分	多数該当分	世帯合算(再掲)	
		(%)					一般分	多数該当分
件数(千件)	13.4	(-4.6%)	10.8	2.6	2.0	0.7	1.3	0.3
金額(百万円)	1,602	(6.2%)	1,493	109	70	39	37	18
1件当金額(円)	119,372	(11.3%)	138,538	41,220	35,335	58,446	28,044	58,355

(注1) 合計のカッコ内の数値は対前年度伸び率である。

(注2) 外来年間合算支給分は世帯合算高額療養費（多数該当分）に含まれている。

(3) その他の現金給付

令和元年度における傷病手当金、出産育児一時金などのその他の現金給付の状況をまとめたものが表Ⅳ－２－４である。なお、埋葬料、家族埋葬料にはそれぞれ付加給付である埋葬料付加金、家族埋葬料付加金が含まれている。

被保険者については、傷病手当金が最も多く支給されており、総支給件数の約97%を占めている。

被扶養者については家族出産育児一時金が大多数を占めている。

表Ⅳ－２－４ その他の現金給付の支給状況（令和元年度）

	職務外の給付									職務上の給付
	被保険者計	傷病手当金	埋葬料	出産育児一時金	出産手当金	被扶養者計	家族埋葬料	家族出産育児一時金		
件数(千件)	8.0	7.0	6.8	0.1	0.0	0.0	1.0	0.1	0.9	1.5
給付費(百万円)	2,610	2,179	2,056	104	6	13	431	42	390	271
1件当たり給付費(円)	326,468	311,419	301,570	773,343	420,000	436,830	431,869	594,880	419,587	182,142

(注) 埋葬料、家族埋葬料にはそれぞれ埋葬料付加金、家族埋葬料付加金が含まれている。

V 収支状況

1. 年度別収支状況

表V-1-1は船員保険の収支状況の年度別推移を示したものである。令和元年度における船員保険の単年度収入決算額は467億円、単年度支出決算額は437億円で、単年度収支差引額は30億円の黒字であった。また、積立金残高については、544億円となっている。

表V-1-1 船員保険の収支状況の推移

(単位:億円)

		平成28年度	平成29年度	平成30年度	令和元年度
収入	保険料収入	368	371	374	376
	(再掲)疾病分	303	308	310	312
	国庫補助	30	30	30	30
	その他	64	59	57	61
	計	462	461	461	467
支出	保険給付費	267	265	260	266
	(再掲)疾病給付分	205	204	200	204
	前期高齢者納付金	32	31	31	29
	後期高齢者支援金	63	67	69	71
	老人保健拠出金	0	0	-	-
	退職者給付拠出金	4	4	1	0
	介護納付金	31	32	31	32
	その他	37	35	35	39
計	435	433	426	437	
収支差引額		27	28	35	30
積立金残高		451	487	514	544

2. 当年度収支状況

表V-2-1は船員保険の令和元年度の収支状況を部門別にみたものである。

疾病保険分については収入総額が343億円であり、このうち保険料が312億円と全体の91.0%を占めている。一方、支出総額は311億円であり、このうち疾病保険給付費は204億円と全体の65.6%を占めている。また、後期高齢者支援金は71億円で支出全体に占める割合が22.8%、前期高齢者納付金は29億円で支出全体に占める割合は9.2%となっている。

災害保健福祉保険分（職務上疾病・年金給付・保健福祉事業等の収支）については、収入総額が36億円であり、このうち保険料が34億円と全体の94.3%を占めている。一方、支出総額は36億円であり、このうち保険給付費は19億円と支出全体の52.0%を占めている。

介護保険分については、収入総額が30億円であり、このうち保険料が30億円と全体の98.7%を占めている。一方、支出総額は32億円であり、すべて介護納付金で占められている。

表V-2-1 船員保険の部門別収支状況（令和元年度）

(1) 疾病保険分

収 入					支 出				
科 目	令和元年度	平成30年度	前年度比	構成比	科 目	令和元年度	平成30年度	前年度比	構成比
	百万円	百万円	%	%		百万円	百万円	%	%
保 険 料 収 入	31,182	30,991	0.6	91.0	疾 病 保 険 給 付 費	20,369	19,960	2.1	65.6
国 庫 補 助 金 等	2,941	2,941	-	8.6	医 療 給 付 費	17,463	17,124	2.0	56.2
現 収 入 等	129	70	84.9	0.4	現 金 給 付 費	2,906	2,836	2.5	9.4
					拠 出 金	9,947	10,038	-0.9	32.0
					前 期 高 齢 者 納 付 金	2,865	3,099	-7.5	9.2
					後 期 高 齢 者 支 援 金	7,081	6,871	3.0	22.8
					退 職 者 給 付 拠 出 金	1	68	-99.0	0.0
					老 人 保 健 拠 出 金	-	-	-	-
					病 床 転 換 支 援 金	0	0	-1.3	0.0
					業 務 経 費	77	80	-3.3	0.2
					一 般 管 理 費	564	485	16.3	1.8
					雑 支 出 等	104	112	-7.2	0.3
合 計 (A)	34,252	34,002	0.7	100.0	合 計 (B)	31,062	30,675	1.3	100.0
					(A)-(B) 収支差引額	3,190	3,326	-	-

(2) 災害保健福祉保険分

収 入					支 出				
科 目	令和元年度	平成30年度	前年度比	構成比	科 目	令和元年度	平成30年度	前年度比	構成比
	百万円	百万円	%	%		百万円	百万円	%	%
保 険 料 収 入	3,397	3,381	0.5	94.3	保 険 給 付 費	1,869	1,857	0.7	52.0
国 庫 補 助	38	23	62.5	1.1	業 務 経 費	1,228	1,179	4.1	34.2
福 祉 医 療 機 構 国 庫 納 付 金 等	151	168	-10.1	4.2	一 般 管 理 費	489	312	56.7	13.6
雑 収 入 等	17	12	46.8	0.5	雑 支 出 等	8	9	-15.4	0.2
合 計 (A)	3,603	3,584	0.5	100.0	合 計 (B)	3,594	3,357	7.1	100.0
					(A)-(B) 収支差引額	9	227	-	-

(3) 介護保険分

収 入					支 出				
科 目	令和元年度	平成30年度	前年度比	構成比	科 目	令和元年度	平成30年度	前年度比	構成比
	百万円	百万円	%	%		百万円	百万円	%	%
保 険 料 収 入	2,987	3,058	-2.3	98.7	介 護 納 付 金	3,179	3,094	2.8	100.0
国 庫 補 助 等	38	42	-10.4	1.3	雑 支 出	-	-	-	-
そ の 他	-	-	-	-					
合 計 (A)	3,025	3,100	-2.4	100.0	合 計 (B)	3,179	3,094	2.8	100.0
					(A)-(B) 収支差引額	-154	7	-	-

統 計 表

(事 業 年 報)

(注) 統計表において、合計項目の数値が各構成項目の合計値と一致しない場合があるが、これは、特に注記等のない限り、四捨五入によるものである。

第1-1表 健康保険 総括表

1. 適用状況（年度平均）

事業所数	前期高齢者（再掲）						未就学児（再掲）
	70歳以上						
2,384,913					現役並み所得者	一般	
被保険者数	計	41,181,851	2,695,792	894,659	273,698	620,961	
	男	25,586,373	1,969,899	657,133	222,867	434,266	
	女	15,595,478	725,893	237,526	50,831	186,695	
被扶養者数	計	28,083,977	1,385,098	546,882	52,483	494,399	4,733,060
	男	9,619,528	142,190	72,011	631	71,380	2,426,938
	女	18,464,449	1,242,908	474,871	51,851	423,020	2,306,122

平均標準報酬月額			平均標準賞与額		
計	男	女	計	男	女
325,291	372,360	248,092	727,739	891,827	462,607

2. 保険給付状況

	件数	日数（日）	給付費（千円）		医療費（千円）																																																																		
			保険	給付																																																																			
総計	858,374,595	---	10,413,583,313	12,216,168,426																																																																			
法定給付	療養の給付又は家族療養費（現物給付）	計	計	計	計																																																																		
						被保険者（70歳未満）	診療費	計	計	計	計																																																												
												入院	入院外	歯科	薬剤支給	入院時食事・生活療養費（差額支給分除く）	訪問看護療養費																																																						
																		未就学児（再掲）	診療費	計	計	計	計																																																
																								入院	入院外	歯科	薬剤支給	入院時食事・生活療養費（差額支給分除く）	家族訪問看護療養費																																										
																														70歳以上	現役並み所得者	計	計	計	計																																				
																																				診療費	計	計	計	計	計																														
																																										入院	入院外	歯科	薬剤支給	入院時食事・生活療養費（差額支給分除く）	（家族）訪問看護療養費																								
																																																一般	計	計	計	計	計																		
																																																						前期高齢者（再掲）	被保険者被扶養者計	計	計	計	計												
																																																												診療費（再掲）	計	計	計	計	計						
																																																																		入院	入院外	歯科	薬剤支給	入院時食事・生活療養費（差額支給分除く）	（家族）訪問看護療養費

					保 険 給 付			医療費 (千円)									
					件 数	日数 (日)	給付費 (千円)										
法 医 現 療 金 定 給 給 付 付	被 保 険 者	計	計	計	25,596,281	----	164,185,557	173,737,344									
					16,919,699	----	102,327,332	108,720,557									
					入院時食事・生活療養費 (差額支給分)	1,505	○ 39,379	18,186	----								
					療 養 費	16,485,829	----	76,252,794	108,701,857								
					移 送 費	243	----	18,700	18,700								
					高 額 療 養 費	計	計	計	432,122	----	26,037,652	----					
									一 般 分	入 院	209,490	----	17,575,189	----			
										そ の 他	68,346	----	1,986,153	----			
									多 数 該 当 分	入 院	48,419	----	2,424,627	----			
										そ の 他	105,867	----	4,051,684	----			
									前 期 高 齢 者 (再掲)	一 般 分	入 院	23,544	----	2,214,556	----		
											そ の 他	12,038	----	282,169	----		
									多 数 該 当 分	入 院	10,922	----	472,036	----			
										そ の 他	12,869	----	432,946	----			
									70歳以上現役並み所得者 (再掲)	一 般 分	入 院	1,211	----	118,174	----		
											そ の 他	674	----	22,430	----		
									多 数 該 当 分	入 院	1,745	----	95,835	----			
					そ の 他	284	----	10,587		----							
					70歳以上一般 (再掲)	一 般 分	入 院	3,881	----	27,520	----						
							多 数 該 当 分	1,342	----	19,297	----						
					被 扶 養 者	計	計	計	8,676,582	----	61,858,226	65,016,787					
									976	○ 34,962	15,318	----					
									入院時食事・生活療養費 (差額支給分)	8,430,228	----	46,587,866	65,004,114				
									療 養 費	241	----	12,673	12,673				
									家 族 移 送 費	高 額 療 養 費	計	計	245,137	----	15,242,368	----	
									一 般 分				入 院	116,654	----	9,473,829	----
													そ の 他	33,164	----	1,037,526	----
多 数 該 当 分	入 院	40,791	----	2,537,252					----								
	そ の 他	54,528	----	2,193,761					----								
前 期 高 齢 者 (再掲)	一 般 分	入 院	9,116	----					725,324				----				
		そ の 他	8,088	----					91,930				----				
多 数 該 当 分	入 院	7,019	----	312,629					----								
	そ の 他	6,464	----	193,191					----								
70歳以上現役並み所得者 (再掲)	一 般 分	入 院	140	----					14,012				----				
		そ の 他	70	----					1,322				----				
多 数 該 当 分	入 院	174	----	8,191					----								
	そ の 他	252	----	10,280					----								
70歳以上一般 (再掲)	一 般 分	入 院	4,716	----					22,810	----							
		多 数 該 当 分	2,224	----					29,912	----							
未就学児 (再掲)	一 般 分	入 院	24,622	----					1,806,004	----							
		そ の 他	462	----					18,926	----							
多 数 該 当 分	入 院	1,623	----	195,401					----								
	そ の 他	446	----	24,190					----								
そ の 他 の 現 金 給 付	被 保 険 者	計	計	3,075,260					----	829,032,902	----						
				2,720,442					----	688,418,887	----						
				傷 病 手 当 金					2,014,438	66,374,710	397,863,370	----					
				埋 葬 料					39,487	----	1,967,629	----					
				出 産 育 児 一 時 金	352,303	----	147,824,847	----									
				出 産 手 当 金	314,214	26,293,852	140,763,042	----									
				被 扶 養 者	計	計	計	354,818	----	140,614,015	----						
								家 族 埋 葬 料	22,333	----	1,116,650	----					
								家 族 出 産 育 児 一 時 金	332,485	----	139,497,365	----					
								一 般 分	545,141	----	15,474,012	----					
								多 数 該 当 分	334,276	----	12,854,878	----					
								高 額 介 護 合 算 療 養 費	144	----	3,888	----					
付 加 給 付 計	被 保 険 者	被 保 険 者	被 保 険 者	1,457,156	----	59,977,627	----										
				被 扶 養 者	605,226	----	24,011,954	----									
合 算 高 額 療 養 費 付 加 金				117,891	----	4,824,324	----										

- (注) 1. 平均標準報酬月額及び平均標準賞与額に法第3条第2項被保険者は含まれていない。
2. 平均標準報酬月額及び平均標準賞与額は被保険者1人当たりの平均である。
3. 療養の給付又は家族療養費 (現物給付) については当該年度診療分を、その他は当該年度決定分を表す。
4. ◎印は処方箋枚数、○は食事回数である。
5. 入院時食事・生活療養費 (差額支給分除く) の件数は診療費の再掲であり、件数の合計には含まれていない。
6. 療養費には法第3条第2項被保険者の特別療養費が含まれている。

第1-2表 全国健康保険協会管掌健康保険（一般被保険者） 総括表

1. 適用状況（年度平均）

事業所数	前期高齢者（再掲）						未就学児（再掲）
	70歳以上						
2,282,903	計	男	女	計	現役並み所得者	一般	
被保険者数	計	24,732,098	2,077,096	704,253	195,781	508,472	
	男	14,631,137	1,468,385	499,632	153,549	346,083	
	女	10,100,961	608,711	204,621	42,233	162,389	
被扶養者数	計	15,611,081	1,030,204	415,706	33,766	381,939	2,545,309
	男	5,419,561	121,201	60,932	505	60,426	1,304,872
	女	10,191,520	909,004	354,774	33,261	321,513	1,240,438

平均標準報酬月額			平均標準賞与額		
計	男	女	計	男	女
290,748	330,973	232,482	437,161	497,570	350,389

2. 保険給付状況

				保 険 給 付			医療費（千円）	
				件 数	日数（日）	給付費（千円）		
総 計				502,240,127	---	6,327,822,728	7,485,244,735	
法 医 療 給 付 定 療 給 付 給 付	被 保 険 者 (70歳未満)	療 養 の 給 付 又 は 家 族 療 養 費 (現 物 給 付)	計	483,185,095	---	5,736,046,389	7,368,249,805	
			計	265,497,363	---	3,145,923,431	4,095,043,542	
			診 療 費	計	179,773,072	275,723,907	2,527,847,689	3,229,669,434
				入 院 内	1,999,915	17,607,051	942,869,736	1,067,974,384
				入 院 外	138,038,376	188,545,547	1,233,868,869	1,662,097,903
				歯 科	39,734,781	69,571,309	351,109,084	499,597,148
				薬 剤 支 給	85,671,353	99,383,196	606,619,604	834,965,037
				入院時食事・生活療養費（差額支給分除く）	1,833,684	39,637,552	8,602,309	26,443,893
				訪問看護療養費	52,938	341,478	2,853,829	3,965,178
				計	191,008,790	---	2,076,432,575	2,664,771,263
		診 療 費	計	126,945,221	200,274,991	1,676,040,019	2,110,697,342	
			入 院 内	1,588,042	16,162,141	676,565,632	772,400,469	
			入 院 外	100,287,971	145,108,698	802,969,847	1,063,521,519	
			歯 科	25,069,208	39,004,152	196,504,540	274,775,354	
			計	30,210,096	48,150,194	388,463,586	463,780,860	
			入 院 内	448,617	2,888,572	173,604,873	195,703,093	
			入 院 外	26,176,058	40,568,264	187,824,189	234,344,567	
			歯 科	3,585,421	4,693,358	27,034,524	33,733,200	
			薬 剤 支 給	63,809,744	80,152,652	378,990,788	511,769,502	
			未就学児（再掲）	18,152,293	25,886,352	71,776,803	89,349,838	
		入院時食事・生活療養費（差額支給分除く）	1,376,825	37,197,297	8,287,149	24,358,141		
		未就学児（再掲）	337,053	5,033,189	1,039,178	3,249,053		
		家族訪問看護療養費	253,825	1,531,566	13,114,619	17,946,278		
		計	47,545	290,906	3,137,705	3,914,798		
	70歳以上	計	26,678,942	---	513,690,383	608,435,001		
		計	5,716,446	---	100,799,367	130,423,263		
		診 療 費	計	3,768,723	6,422,014	81,659,872	103,148,187	
			入 院 内	70,890	716,790	38,092,318	44,410,420	
			入 院 外	3,024,818	4,506,860	37,761,085	50,471,847	
			歯 科	673,015	1,198,364	5,806,469	8,265,921	
			薬 剤 支 給	1,944,103	2,285,080	18,526,386	25,783,426	
			入院時食事・生活療養費（差額支給分除く）	67,386	1,689,760	364,498	1,147,655	
			(家族)訪問看護療養費	3,620	29,765	248,611	343,994	
		計	20,962,496	---	412,891,016	478,011,738		
		診 療 費	計	13,669,820	24,647,710	335,842,120	381,046,010	
			入 院 内	277,161	3,374,709	161,651,569	174,152,912	
			入 院 外	11,165,527	17,155,335	150,271,751	177,194,153	
			歯 科	2,227,132	4,117,666	23,918,800	29,698,944	
			薬 剤 支 給	7,276,890	8,616,300	73,826,821	89,747,612	
			入院時食事・生活療養費（差額支給分除く）	264,620	8,354,489	1,869,368	5,667,340	
			(家族)訪問看護療養費	15,786	132,006	1,352,706	1,550,776	
		計	66,611,928	---	1,154,898,551	1,423,236,330		
	前期高齢者 (再掲)	被 保 険 者 被 扶 養 者 計	計	43,732,941	75,225,982	940,827,403	1,131,535,605	
		診 療 費 (再掲)	計	783,141	8,948,616	445,427,633	492,552,328	
			入 院 内	35,216,070	52,229,194	422,283,716	539,304,255	
			入 院 外	7,733,730	14,048,172	73,116,054	99,679,023	
			歯 科	22,838,926	26,764,354	206,274,295	273,201,612	
			薬 剤 支 給	746,192	21,791,990	4,864,504	14,770,494	
			入院時食事・生活療養費（差額支給分除く）	40,061	321,013	2,932,349	3,728,618	
			(家族)訪問看護療養費					

				保 険 給 付			医療費 (千円)					
				件 数	日数 (日)	給付費 (千円)						
法 医 療 給 付	定 金 給 付	被 保 険 者	計	16,576,363	----	99,904,625	116,994,930					
			計	11,435,116	----	63,935,985	76,594,562					
			入院時食事・生活療養費 (差額支給分)	1,180	○ 27,542	15,547	----					
			療 養 費	11,286,312	----	53,751,404	76,590,245					
			移 送 費	79	----	4,317	4,317					
			計	147,545	----	10,164,717	----					
			高額療養費	一 般 分	入 院	99,327	----	7,921,084	----			
						そ の 他	14,211	----	800,688	----		
					多 数 該 当 分	入 院	21,677	----	913,785	----		
							そ の 他	12,330	----	529,159	----	
					前 期 高 齢 者 (再掲)	一 般 分	入 院	14,918	----	1,298,507	----	
								そ の 他	2,794	----	140,136	----
				多 数 該 当 分		入 院	5,448	----	204,406	----		
							そ の 他	2,079	----	77,773	----	
				70歳以上現役並み所得者 (再掲)		一 般 分	入 院	769	----	75,866	----	
								そ の 他	132	----	9,410	----
				多 数 該 当 分	入 院	550	----	34,173	----			
						そ の 他	229	----	9,018	----		
			70歳以上一般 (再掲)	一 般 分	入 院	274	----	9,421	----			
						多 数 該 当 分	864	----	12,903	----		
			給 付	現 金 給 付	被 扶 養 者	計	5,141,247	----	35,968,640	40,400,367		
						入院時食事・生活療養費 (差額支給分)	782	○ 26,872	13,948	----		
						療 養 費	5,043,108	----	28,956,817	40,397,034		
						家 族 移 送 費	104	----	3,334	3,334		
						計	97,253	----	6,994,542	----		
						高額療養費	一 般 分	入 院	59,833	----	4,758,326	----
									そ の 他	7,081	----	511,619
多 数 該 当 分	入 院	22,050						----	1,340,651	----		
		そ の 他						8,289	----	383,945	----	
前 期 高 齢 者 (再掲)	一 般 分	入 院						6,368	----	470,908	----	
								そ の 他	889	----	26,143	----
	多 数 該 当 分	入 院					3,985	----	178,677	----		
							そ の 他	949	----	24,754	----	
	70歳以上現役並み所得者 (再掲)	一 般 分					入 院	99	----	10,436	----	
								そ の 他	4	----	292	----
多 数 該 当 分	入 院	78					----	4,064	----			
		そ の 他					138	----	7,103	----		
70歳以上一般 (再掲)	一 般 分	入 院				79	----	799	----			
						多 数 該 当 分	1,491	----	20,115	----		
未就学児 (再掲)	一 般 分	入 院				14,880	----	1,053,588	----			
						そ の 他	223	----	6,350	----		
	多 数 該 当 分	入 院				1,003	----	125,204	----			
						そ の 他	250	----	10,326	----		
給 付	そ の 他 の 現 金 給 付	被 保 険 者				計	1,864,656	----	474,574,732	----		
						計	1,664,314	----	395,831,282	----		
						傷 病 手 当 金	1,248,963	41,814,615	230,327,677	----		
						埋 葬 料	24,698	----	1,230,958	----		
			出 産 育 児 一 時 金	201,517	----	84,562,427	----					
			出 産 手 当 金	189,136	15,870,762	79,710,220	----					
			計	200,342	----	78,743,451	----					
			家 族 埋 葬 料	14,375	----	718,750	----					
			家 族 出 産 育 児 一 時 金	185,967	----	78,024,701	----					
			世帯合算高額療養費	一 般 分	353,899	----	8,912,189	----				
					多 数 該 当 分	260,012	----	8,381,838	----			
			高 額 介 護 合 算 療 養 費	102	----	2,955	----					

- (注) 1. 平均標準報酬月額及び平均標準賞与額は被保険者1人当たりの平均である。
2. 療養の給付又は家族療養費 (現物給付) については当該年度診療分を、その他は当該年度決定分を表す。
3. ◎印は処方箋枚数、○は食事回数である。
4. 入院時食事・生活療養費 (差額支給分除く) の件数は診療費の再掲であり、件数の合計には含まれていない。

第1-3表 全国健康保険協会管掌健康保険（法第3条第2項被保険者） 総括表

1. 適用状況（年度平均）

印紙購入通帳数 （事業所数）				前期高齢者（再掲）		未就学児（再掲）
	614			70歳以上		
有効手帳所有者数 （被保険者数）	計	11,454	3,377	2,087		
	男	10,028	2,714	1,618		
	女	1,425	664	470		
被扶養者数	計	5,159	752	478		389
	男	1,591	84	61		190
	女	3,568	668	417		199

平均賃金日額	平均標準賞与額	就労延人員
14,588	5,248	76,618

2. 保険給付状況

				保 險 給 付	医療費（千円）		
				件 数	日数（日）	給付費（千円）	
総 計				60,949	----	856,566	979,710
法 医 療 の 給 付 又 は 家 族 療 養 費 給 付（現物給付）	被保険者 （70歳未満）	療 養 費	計	58,032	----	750,956	962,179
			計	35,160	----	444,543	578,661
			計	22,464	35,772	347,100	441,439
			入 院	217	2,134	118,968	136,461
			入 院 外	17,252	24,251	179,028	234,916
			歯 科	4,995	9,387	49,104	70,062
			薬 剤 支 給	11,681	◎ 13,252	85,677	119,838
			入院時食事・生活療養費（差額支給分除く）	207	○ 4,821	1,031	3,246
			訪問看護療養費	-1	-13	-117	-167
			特 別 療 養 費	1,016	1,453	10,852	14,305
			計	17,661	----	209,621	271,766
			計	11,271	18,563	170,090	214,395
			入 院	165	2,032	82,652	94,218
			入 院 外	8,694	12,517	67,237	91,686
	歯 科	2,412	4,014	20,201	28,491		
	未就学児 （再掲）	計	1,499	2,434	29,754	34,352	
		入 院	34	300	19,361	21,360	
		入 院 外	1,221	1,807	8,333	10,417	
		歯 科	244	327	2,060	2,575	
	薬剤支給	計	5,811	◎ 7,130	32,897	46,351	
		未就学児（再掲）	867	◎ 1,205	3,516	4,395	
	入院時食事・生活療養費（差額支給分除く）	計	148	○ 5,043	999	3,234	
		未就学児（再掲）	29	○ 755	251	493	
	家族訪問看護療養費	計	36	185	1,487	2,071	
	未就学児（再掲）	0	0	0	0		
特 別 療 養 費	543	753	4,148	5,716			
計	5,211	----	96,793	111,751			
70歳以上	被 保 険 者 被 扶 養 者 計	診 療 費	計	3,245	5,633	80,206	90,385
			入 院	62	656	40,596	43,381
			入 院 外	2,678	4,104	34,562	40,702
			歯 科	505	873	5,048	6,303
			薬 剤 支 給	1,905	◎ 2,237	15,361	19,189
			入院時食事・生活療養費（差額支給分除く）	56	○ 1,519	312	1,036
			（家族）訪問看護療養費	5	39	298	372
			特 別 療 養 費	56	85	616	770
			計	13,575	----	201,549	249,500
			前期高齢者 （再掲）	被 保 険 者 被 扶 養 者 計	診 療 費（再掲）	計	8,635
入 院	139	1,394				77,405	86,239
入 院 外	6,997	10,394				73,689	93,811
歯 科	1,499	2,665				14,323	19,467
薬 剤 支 給	4,770	◎ 5,560				34,009	45,801
入院時食事・生活療養費（差額支給分除く）	125	○ 3,246				630	2,213
（家族）訪問看護療養費	4	26				181	205
特 別 療 養 費	166	226	1,312	1,764			

				保 険 給 付			医療費 (千円)	
				件 数	日数 (日)	給付費 (千円)		
法 医 現 療 金 給 給 給 付 付	被保険者	計		2,509	----	14,499	17,531	
		計		1,845	----	10,700	12,707	
		入院時食事・生活療養費 (差額支給分)		0	○	0	0	
		療 養 費		1,775	----	8,888	12,409	
		移 送 費		0	----	0	0	
		特 別 療 養 費		47	----	214	299	
		高額療養費		計		23	----	1,598
				一 般 分	入 院	10	----	1,154
					そ の 他	0	----	0
				多 数 該 当 分	入 院	1	----	147
					そ の 他	12	----	297
		前期高齢者 (再掲)		一 般 分	入 院	6	----	722
					そ の 他	0	----	0
				多 数 該 当 分	入 院	0	----	0
					そ の 他	4	----	157
	70歳以上一般 (再掲)		一 般 分	入 院	1	----	0	
				そ の 他	0	----	0	
			多 数 該 当 分	入 院	0	----	0	
	被扶養者	計		664	----	3,799	4,824	
		入院時食事・生活療養費 (差額支給分)		0	○	0	0	
		療 養 費		641	----	3,347	4,681	
		家 族 移 送 費		0	----	0	0	
		特 別 療 養 費		16	----	102	143	
		高額療養費		計		7	----	351
				一 般 分	入 院	4	----	245
					そ の 他	3	----	105
				多 数 該 当 分	入 院	0	----	0
					そ の 他	0	----	0
		前期高齢者 (再掲)		一 般 分	入 院	1	----	73
					そ の 他	0	----	0
		多 数 該 当 分	入 院	0	----	0		
			そ の 他	0	----	0		
70歳以上一般 (再掲)		一 般 分	入 院	1	----	0		
			そ の 他	0	----	0		
		多 数 該 当 分	入 院	0	----	0		
			そ の 他	0	----	0		
未就学児 (再掲)		一 般 分	入 院	1	----	25		
			そ の 他	0	----	0		
		多 数 該 当 分	入 院	0	----	0		
			そ の 他	0	----	0		
その他の現金給付	計		364	----	90,087	----		
	被保険者	計		345	----	83,387	----	
		傷 病 手 当 金		341	10,415	83,387	----	
		埋 葬 料		4	----	200	----	
		出 産 育 児 一 時 金		0	----	0	----	
	出 産 手 当 金		0	0	0	----		
	被扶養者	計		19	----	6,500	----	
		家 族 埋 葬 料		4	----	200	----	
		家 族 出 産 育 児 一 時 金		15	----	6,300	----	
	世帯合算高額療養費			一 般 分	21	----	473	
			多 数 該 当 分	23	----	551		
高額介護合算療養費			0	----	0	----		

- (注) 1. 平均賃金日額は標準賃金日額総計を就労延人員で除したものであり、平均標準賃与額は標準賃与額総計を有効手帳所有者数で除したものである。
2. 療養の給付又は家族療養費については当該年度診療分を、その他は当該年度決定分を表す。
3. ◎印は処方箋枚数、○は食事回数である。
4. 入院時食事・生活療養費 (差額支給分除く) の件数は診療費の再掲であり、件数の合計には含まれていない。

第1-4表 組合管掌健康保険 総括表

1. 適用状況 (年度平均)

	組合計	単一組合	総合組合	特定組合 (再掲)
組合数	1,388	1,133	255	61
事業所数	102,010	19,595	82,415	6,416

		前期高齢者 (再掲)					未就学児 (再掲)
		70歳以上					
		現役並み所得者			一般		
被保険者数	計	16,438,300	615,319	188,318	77,916	110,402	
	男	10,945,208	498,800	155,884	69,318	86,565	
	女	5,493,092	116,519	32,435	8,598	23,837	
被扶養者数	計	12,467,737	354,142	130,698	18,716	111,982	2,187,362
	男	4,198,376	20,906	11,018	126	10,892	1,121,877
	女	8,269,362	333,236	119,680	18,590	101,090	1,065,485

平均標準報酬月額			平均標準賞与額		
計	男	女	計	男	女
377,263	427,684	276,797	1,171,617	1,429,233	669,972

2. 保険給付状況

		保 險 給 付			医療費 (千円)	
		件 数	日数 (日)	給付費 (千円)		
総 計		356,073,519	---	4,084,904,019	4,729,943,981	
法 医 療 給 付	定 療 給 付	計	343,401,708	---	3,566,436,440	4,673,239,888
		被保険者 (70歳未満)	175,160,499	---	1,914,214,706	2,529,864,678
		診療費	118,986,187	176,430,498	1,529,241,656	1,988,816,159
		入院	1,156,387	9,376,614	514,667,289	599,041,070
		入院外	90,813,392	121,750,023	785,032,171	1,062,924,803
		歯科	27,016,408	45,303,861	229,542,197	326,850,286
		薬剤支給	56,143,307	64,731,539	378,863,862	524,892,092
		入院時食事・生活療養費 (差額支給分除く)	1,046,830	20,742,461	4,389,677	13,762,042
		訪問看護療養費	31,005	203,336	1,719,510	2,394,385
		被扶養者 (70歳未満)	160,359,809	---	1,509,350,467	1,972,479,236
診療費	106,384,266	160,941,858	1,205,937,343	1,552,394,302		
入院	1,071,523	9,316,968	430,338,464	502,830,567		
入院外	83,525,237	119,247,045	611,508,688	819,986,431		
歯科	21,787,506	32,377,845	164,090,191	229,577,304		
未就学児 (再掲)	26,183,170	40,839,212	320,940,916	384,145,385		
入院	353,121	2,231,221	137,931,532	155,750,162		
入院外	22,595,658	34,625,437	159,356,050	198,863,167		
歯科	3,234,391	3,982,554	23,653,334	29,532,055		
薬剤支給	53,795,597	66,994,916	290,271,399	394,868,700		
未就学児 (再掲)	16,006,175	22,429,473	61,843,388	77,172,097		
入院時食事・生活療養費 (差額支給分除く)	909,522	20,272,632	4,306,372	13,192,368		
未就学児 (再掲)	265,464	3,917,271	806,102	2,526,911		
家族訪問看護療養費	179,946	1,011,829	8,835,352	12,023,867		
未就学児 (再掲)	46,493	267,743	2,869,163	3,584,449		
70歳以上	計	7,881,400	---	142,871,268	170,895,974	
現役並み所得者	計	2,370,297	---	38,517,907	50,029,061	
診療費	計	1,570,885	2,600,949	31,410,029	39,865,652	
入院	26,481	264,967	14,417,571	16,837,822		
入院外	1,241,949	1,822,337	14,522,045	19,510,536		
歯科	302,455	513,645	2,470,413	3,517,294		
薬剤支給	797,754	919,587	6,867,486	9,594,212		
入院時食事・生活療養費 (差額支給分除く)	25,287	620,188	133,341	420,088		
(家族)訪問看護療養費	1,658	13,222	107,051	149,109		
一般	計	5,511,103	---	104,353,361	120,866,912	
診療費	計	3,590,865	6,389,363	84,751,087	96,209,442	
入院	66,854	813,056	39,613,189	42,668,740		
入院外	2,896,571	4,456,151	38,754,215	45,598,631		
歯科	627,440	1,120,156	6,383,684	7,942,071		
薬剤支給	1,915,140	2,254,344	18,770,870	22,847,682		
入院時食事・生活療養費 (差額支給分除く)	63,939	1,998,602	438,303	1,354,506		
(家族)訪問看護療養費	5,098	39,550	393,101	455,282		
前期高齢者 (再掲)	計	21,464,207	---	345,742,242	432,177,629	
被保険者被扶養者計	計	14,158,780	23,744,859	281,093,130	343,358,400	
診療費 (再掲)	入院	222,869	2,435,573	126,586,709	141,929,317	
	入院外	11,224,472	16,580,584	130,507,091	168,430,046	
	歯科	2,711,439	4,728,702	23,999,330	32,999,036	
	薬剤支給	7,291,202	8,468,609	62,360,679	83,549,166	
	入院時食事・生活療養費 (差額支給分除く)	212,861	5,872,170	1,282,126	3,970,177	
	(家族)訪問看護療養費	14,225	112,094	1,006,307	1,299,886	

				保 険 給 付			医療費 (千円)		
				件 数	日数 (日)	給付費 (千円)			
法 医 療 給 付	被 保 険 者	計		9,015,794	----	64,250,818	56,704,093		
		計		5,481,676	----	38,369,294	32,098,356		
		入院時食事・生活療養費 (差額支給分)		325	○	11,837	2,639	----	
		療 養 費		5,196,633	----	22,480,936	32,083,974	----	
		移 送 費		164	----	14,382	14,382	----	
		計		284,554	----	15,871,337	----	----	
		高額療養費		一 般 分	入 院	110,153	----	9,652,950	----
					そ の 他	54,135	----	1,185,464	----
		前期高齢者 (再掲)		多数該当分	入 院	26,741	----	1,510,695	----
					そ の 他	93,525	----	3,522,227	----
		70歳以上現役並み所得者 (再掲)		一 般 分	入 院	8,620	----	915,326	----
					そ の 他	9,244	----	142,033	----
		70歳以上一般 (再掲)		多数該当分	入 院	5,474	----	267,629	----
					そ の 他	10,786	----	355,016	----
		70歳以上現役並み所得者 (再掲)		一 般 分	入 院	442	----	42,308	----
	そ の 他				542	----	13,020	----	
	70歳以上一般 (再掲)		多数該当分	入 院	1,195	----	61,662	----	
				入 院	54	----	1,569	----	
	70歳以上一般 (再掲)		一 般 分	入 院	3,607	----	18,099	----	
				入 院	478	----	6,394	----	
	計				3,534,118	----	25,881,524	24,605,738	
	入院時食事・生活療養費 (差額支給分)				194	○	8,090	1,371	----
	療 養 費				3,385,910	----	17,623,337	24,596,398	----
	家 族 移 送 費				137	----	9,340	9,340	----
	計				147,877	----	8,247,476	----	----
	高額療養費		一 般 分	入 院	56,817	----	4,715,258	----	
				そ の 他	26,080	----	525,802	----	
前期高齢者 (再掲)		多数該当分	入 院	18,741	----	1,196,601	----		
			そ の 他	46,239	----	1,809,816	----		
70歳以上現役並み所得者 (再掲)		一 般 分	入 院	2,747	----	254,343	----		
			そ の 他	7,199	----	65,787	----		
70歳以上一般 (再掲)		多数該当分	入 院	3,034	----	133,951	----		
			そ の 他	5,515	----	168,437	----		
70歳以上現役並み所得者 (再掲)		一 般 分	入 院	41	----	3,576	----		
			そ の 他	66	----	1,031	----		
70歳以上一般 (再掲)		多数該当分	入 院	96	----	4,128	----		
			入 院	113	----	3,177	----		
未就学児 (再掲)		一 般 分	入 院	4,637	----	22,011	----		
			入 院	733	----	9,797	----		
未就学児 (再掲)		多数該当分	入 院	9,741	----	752,391	----		
			そ の 他	239	----	12,577	----		
未就学児 (再掲)		多数該当分	入 院	620	----	70,197	----		
			そ の 他	196	----	13,864	----		
計				1,210,240	----	354,368,083	----		
計				1,055,783	----	292,504,019	----		
傷 病 手 当 金				765,134	24,549,680	167,452,307	----		
埋 葬 料				14,785	----	736,471	----		
出 産 育 児 一 時 金				150,786	----	63,262,420	----		
出 産 手 当 金				125,078	10,423,090	61,052,821	----		
計				154,457	----	61,864,064	----		
家 族 埋 葬 料				7,954	----	397,700	----		
家 族 出 産 育 児 一 時 金				146,503	----	61,466,364	----		
世帯合算高額療養費				191,221	----	6,561,350	----		
高額介護合算療養費				74,241	----	4,472,490	----		
付 加 給 付 計				42	----	933	----		
被 保 険 者				1,457,156	----	59,977,627	----		
被 扶 養 者				605,226	----	24,011,954	----		
合 算 高 額 療 養 費 付 加 金				117,891	----	4,824,324	----		

- (注) 1. 平均標準報酬月額及び平均標準賞与額は被保険者1人当たりの平均である。
2. 療養の給付又は家族療養費 (現物給付) については当該年度診療分を、その他は当該年度決定分を表す。
3. ◎印は処方箋枚数、○は食事回数である。
4. 入院時食事・生活療養費 (差額支給分除く) の件数は診療費の再掲であり、件数の合計には含まれていない。

第1-5表 船員保険 総括表

1. 適用状況 (年度平均)

船舶所有者数	前期高齢者 (再掲)						未就学児 (再掲)
	70歳以上						
				現役並み所得者	一般		
5,637	計	58,922	7,736	3,141	1,516	1,626	
被保険者数	男	57,890	7,701	3,115	1,509	1,606	
	女	1,033	34	26	7	20	
被扶養者数	計	59,850	5,089	1,888	322	1,565	8,908
	男	17,046	341	202	2	200	4,552
	女	42,804	4,747	1,686	320	1,365	4,356

平均標準報酬月額			平均標準賞与額
計	男	女	計
421,330	423,501	299,672	606,055

2. 保険給付状況

				保 険 給 付			医療費 (千円)
				件 数	日数 (日)	給付費 (千円)	
総 計				1,390,230	---	22,081,367	24,160,542
法 医 療 給 付 又 は 家 族 療 養 費 (現 物 給 付)	被 保 険 者 (70歳未満)	診 療 費	計	1,343,914	---	18,907,178	23,905,474
			計	461,372	---	6,738,040	8,784,298
			計	309,627	492,738	5,359,914	6,826,804
			入 院	4,895	48,894	2,238,070	2,567,629
			入 院 外	236,420	312,634	2,388,171	3,211,595
			歯 科	68,312	131,210	733,673	1,047,580
			薬 剤 支 給	151,661	◎ 170,554	1,351,398	1,878,901
			入院時食事・生活療養費 (差額支給分除く)	4,370	○ 109,961	23,502	73,985
			訪 問 看 護 療 養 費	84	390	3,226	4,608
			計	763,074	---	8,753,988	11,327,783
	被 扶 養 者 (70歳未満)	診 療 費	計	504,268	816,139	7,065,559	8,952,337
			入 院	7,428	77,901	3,046,424	3,521,316
			入 院 外	399,838	578,728	3,236,414	4,332,572
			歯 科	97,002	159,510	782,720	1,098,449
			計	101,795	162,244	1,291,130	1,546,913
			入 院	1,685	10,687	577,438	656,162
			入 院 外	87,362	134,063	617,975	771,105
			歯 科	12,748	17,494	95,717	119,647
			薬 剤 支 給	257,929	◎ 320,846	1,606,212	2,196,148
			未就学児 (再掲)	61,819	◎ 87,676	245,344	305,423
入院時食事・生活療養費 (差額支給分除く)	6,472	○ 183,392	40,231	120,820			
未就学児 (再掲)	1,222	○ 18,451	3,843	11,892			
家族訪問看護療養費	877	5,277	41,986	58,478			
未就学児 (再掲)	125	930	9,094	11,368			
計	93,945	---	1,846,018	2,223,441			
70歳以上	現 役 並 み 所 得 者	診 療 費	計	30,327	---	547,411	711,707
			計	19,454	35,950	437,890	553,098
			入 院	470	5,220	212,894	250,173
			入 院 外	16,115	24,993	194,214	259,005
			歯 科	2,869	5,737	30,783	43,919
			薬 剤 支 給	10,853	◎ 12,733	105,919	148,599
			入院時食事・生活療養費 (差額支給分除く)	431	○ 12,855	2,716	8,744
			(家族) 訪 問 看 護 療 養 費	20	99	886	1,266
			計	63,618	---	1,298,607	1,511,733
			計	40,689	75,960	1,034,565	1,177,888
入 院	947	11,534	520,189	563,433			
入 院 外	34,232	53,715	448,613	532,841			
歯 科	5,510	10,711	65,763	81,614			
薬 剤 支 給	22,864	◎ 27,212	255,484	310,764			
入院時食事・生活療養費 (差額支給分除く)	904	○ 29,028	5,976	19,871			
(家族) 訪 問 看 護 療 養 費	65	302	2,581	3,210			
計	246,389	---	4,659,120	5,801,278			
前 期 高 齢 者 (再掲)	被 保 険 者 被 扶 養 者 計	診 療 費 (再掲)	計	158,604	284,735	3,757,111	4,550,751
			入 院	3,591	42,580	1,858,971	2,087,470
			入 院 外	131,098	195,121	1,636,289	2,101,603
			歯 科	23,915	47,034	261,850	361,678
			薬 剤 支 給	87,655	◎ 102,489	873,703	1,171,808
			入院時食事・生活療養費 (差額支給分除く)	3,371	○ 104,942	22,873	71,434
(家族) 訪 問 看 護 療 養 費	130	659	5,434	7,285			
下 船 後 の 療 養 補 償 等	25,523	103,954	1,569,131	1,569,952			

法	定	給	給	付	付	保 険 給 付			医療費 (千円)				
						件 数	日 数 (日)	給 付 費 (千 円)					
法	定	給	給	付	付	計	35,011	----	237,832	255,067			
						計	15,668	----	103,037	106,393			
						入院時食事・生活療養費 (差額支給分)	0	○	0	0			
						療 養 費	15,127	----	68,507	97,529			
						移 送 費	5	----	8,864	8,864			
						被保険者	計	536	----	25,666	----		
							高額療養費	一 般 分	入 院	0	----	0	----
								そ の 他	330	----	14,262	----	
							多数該当分	入 院	0	----	0	----	
								そ の 他	206	----	11,404	----	
							前期高齢者 (再掲)	一 般 分	入 院	0	----	0	----
								そ の 他	137	----	4,922	----	
							多数該当分	入 院	0	----	0	----	
								そ の 他	64	----	2,032	----	
							70歳以上現役並み所得者 (再掲)	一 般 分	入 院	0	----	0	----
								そ の 他	0	----	0	----	
							70歳以上一般 (再掲)	一 般 分	入 院	0	----	0	----
								そ の 他	0	----	0	----	
							多数該当分	入 院	0	----	0	----	
							被扶養者	計	19,343	----	134,795	148,674	
						入院時食事・生活療養費 (差額支給分)		0	○	0	0		
						療 養 費		18,849	----	106,352	148,616		
						家 族 移 送 費		5	----	58	58		
						高額療養費		計	489	----	28,384	----	
								一 般 分	入 院	0	----	0	----
									そ の 他	336	----	18,778	----
								多数該当分	入 院	0	----	0	----
そ の 他	153	----	9,607	----									
前期高齢者 (再掲)	一 般 分	入 院	0	----	0			----					
	そ の 他	101	----	2,388	----								
多数該当分	入 院	0	----	0	----								
	そ の 他	42	----	2,338	----								
70歳以上現役並み所得者 (再掲)	一 般 分	入 院	0	----	0			----					
	そ の 他	0	----	0	----								
70歳以上一般 (再掲)	一 般 分	入 院	0	----	0		----						
	そ の 他	0	----	0	----								
多数該当分	入 院	0	----	0	----								
未就学児 (再掲)	一 般 分	入 院	0	----	0		----						
	そ の 他	0	----	0	----								
多数該当分	入 院	0	----	0	----								
そ の 他	0	----	0	----									
その他の現金給付	職務外	被保険者	計	7,996	----	2,475,351	----						
			計	6,997	----	2,082,055	----						
			傷 病 手 当 金	6,819	244,690	2,056,403	----						
			埋 葬 料	134	----	6,683	----						
			出 産 育 児 一 時 金	15	----	6,300	----						
		出 産 手 当 金	29	1,580	12,668	----							
		被扶養者	計	999	----	393,296	----						
			家 族 埋 葬 料	70	----	3,500	----						
			家 族 出 産 育 児 一 時 金	929	----	389,796	----						
			職 務 上 の 給 付	1,488	----	271,027	----						
			世 帯 合 算 高 額 療 養 費	一 般 分	1,304	----	36,569	----					
		多 数 該 当 分	314	----	18,324	----							
高 額 介 護 合 算 療 養 費	0	----	0	----									
付 加 給 付 計	被 保 険 者	133	----	96,945	----								
	被 扶 養 者	70	----	38,142	----								

- (注) 1. 平均標準報酬月額及び平均標準賞与額は被保険者1人当たりの平均である。
2. 療養の給付又は家族療養費(現物給付)については当該年度診療分を、その他は当該年度決定分を表す。
3. ◎印は処方箋枚数、○は食事回数である。
4. 入院時食事・生活療養費(差額支給分除く)の件数は診療費の再掲であり、件数の合計には含まれていない。

第2-1表 適用状況（健康保険計）

健康保険計	適用事業所数	加入者数計			被保険者数計				
		前期高齢者(再掲)			前期高齢者(再掲)				
		人	人	人	人	人	人		
平成29年度平均	2,171,633	3,726,242	1,105,015	233,573	39,607,884	2,369,189	642,877	200,117	
平成30年度平均	2,279,184	3,916,625	1,273,258	279,765	40,433,562	2,538,232	766,104	237,627	
令和元年度平均	2,384,913	4,080,890	1,441,541	326,180	41,181,851	2,695,792	894,659	273,698	
平成31年 4月	2,339,755	3,966,284	1,355,133	304,360	41,075,516	2,597,339	831,816	256,890	
令和元年 5月	2,347,625	3,991,471	1,371,152	308,116	41,137,113	2,617,257	843,520	259,896	
6月	2,356,179	4,009,010	1,387,260	311,571	41,184,444	2,632,008	854,670	262,678	
7月	2,365,843	4,021,579	1,399,021	313,968	41,197,227	2,643,342	862,977	264,494	
8月	2,373,760	4,044,502	1,415,485	319,426	41,179,857	2,662,728	875,117	268,939	
9月	2,381,387	4,071,245	1,433,318	322,906	41,191,632	2,685,460	887,952	271,344	
10月	2,390,330	4,085,553	1,448,286	326,885	41,197,267	2,700,206	899,469	274,350	
11月	2,397,685	4,109,771	1,466,355	331,807	41,213,150	2,721,043	912,404	278,064	
12月	2,405,398	4,133,712	1,483,507	336,857	41,256,453	2,741,917	924,882	281,815	
令和2年 1月	2,413,676	4,144,079	1,492,796	340,149	41,204,182	2,754,381	932,952	284,184	
2月	2,421,072	4,185,466	1,515,160	346,634	41,188,024	2,787,312	949,105	289,113	
3月	2,426,249	4,208,011	1,531,016	351,484	41,157,347	2,806,509	961,045	292,705	
健康保険計									
平成29年度平均	28,575,565	1,357,053	462,138	33,456	0.721	867,937	478,644	389,293	
平成30年度平均	28,379,752	1,378,373	505,153	42,138	0.702	855,144	475,321	379,823	
令和元年度平均	28,083,977	1,385,098	546,882	52,483	0.682	830,562	466,661	363,901	
平成31年 4月	28,127,810	1,368,945	523,317	47,470	0.685	839,627	469,951	369,676	
令和元年 5月	28,026,035	1,374,214	527,632	48,220	0.681	829,612	464,441	365,171	
6月	28,023,135	1,377,002	532,590	48,893	0.680	818,869	458,549	360,320	
7月	28,037,137	1,378,237	536,044	49,474	0.681	823,274	461,563	361,691	
8月	28,057,672	1,381,774	540,368	50,587	0.681	823,860	462,532	361,328	
9月	28,079,090	1,385,785	545,366	51,562	0.682	824,004	463,042	360,962	
10月	28,092,288	1,385,347	548,817	52,535	0.682	823,355	465,766	362,589	
11月	28,095,794	1,388,728	553,951	53,743	0.682	824,621	463,937	360,884	
12月	28,104,713	1,391,795	558,625	55,042	0.681	824,788	464,188	360,600	
令和2年 1月	28,099,402	1,389,698	559,844	55,965	0.682	841,204	473,917	367,287	
2月	28,123,971	1,398,154	566,055	57,521	0.683	841,760	474,457	367,303	
3月	28,140,690	1,401,502	569,971	58,779	0.684	846,772	477,569	369,203	
任意継続被保険者数(再掲)									
被保険者数									
被扶養者数									

第2-2表 適用状況【全国健康保険協会管掌健康保険】

	適用事業所数	加入者数計			被保険者数計								
		前期高齢者(再掲)			前期高齢者(再掲)								
		人	人	人	人	人	人						
<全国健康保険協会管掌健康保険> 【一般被保険者】													
平成29年度平均	2067369	3668651	2769914	826157	23061159	1786355	486399	136495					
平成30年度平均	2175640	39236181	2944174	972222	23650081	1932299	594471	166971					
令和元年度平均	2282903	40343178	3107300	1119959	24732098	2077096	704253	195781					
平成31年 4月	2237406	40171174	3015195	1048764	24550051	1998929	652365	182897					
令和元年 5月	2245375	40187687	3035011	1061833	24628879	2014591	662039	185150					
6月	2254004	40235997	3049687	1075244	24677240	2026946	671433	187322					
7月	2263733	40286390	3061453	1085235	24710436	2037170	678525	188669					
8月	2271709	40308039	3079037	1098749	24719837	2051866	688438	191862					
9月	2279374	40353929	3100264	1113524	24739099	2069666	699058	194376					
10月	2288347	40390280	3113783	1125867	24759460	2082657	708530	196630					
11月	2295710	40409623	3131868	1140541	24777013	2097994	718996	199424					
12月	2303457	40458805	3149383	1154091	24824160	2113342	728935	202100					
令和2年 1月	2311864	40423638	3157196	1161966	24800463	2122550	735509	203766					
2月	2319351	40448908	3188890	1180380	24808250	2147489	748690	207291					
3月	2324510	40443671	3205833	1193313	24793285	2161947	758522	209870					
【法第3条第2項被保険者】													
平成29年度平均	654	17,532	3,907	1,997	11,915	3,155	1,616	0					
平成30年度平均	622	16,469	3,920	2,263	11,333	3,199	1,842	0					
令和元年度平均	614	16,613	4,130	2,565	11,454	3,377	2,087	0					
平成31年 4月	615	16,529	4,027	2,428	11,379	3,290	1,975	0					
令和元年 5月	618	16,594	4,050	2,457	11,426	3,310	1,997	0					
6月	586	16,588	4,072	2,474	11,432	3,327	2,011	0					
7月	579	16,624	4,085	2,503	11,459	3,338	2,037	0					
8月	568	16,580	4,091	2,533	11,431	3,345	2,060	0					
9月	560	16,597	4,104	2,554	11,448	3,356	2,076	0					
10月	656	16,634	4,133	2,581	11,470	3,381	2,099	0					
11月	667	16,609	4,159	2,602	11,453	3,402	2,116	0					
12月	669	16,608	4,170	2,622	11,453	3,412	2,134	0					
令和2年 1月	627	16,654	4,195	2,650	11,482	3,435	2,158	0					
2月	622	16,667	4,225	2,678	11,497	3,461	2,182	0					
3月	597	16,671	4,243	2,703	11,514	3,472	2,203	0					

第2-2表 適用状況【全国健康保険協会管掌健康保険】

	被扶養者数計				任意継続被保険者数(再掲)		扶養率	任意継続被保険者数(再掲)	
	未就学児(再掲)	前期高齢者(再掲)			被保険者数	被扶養者数		人	人
		70歳以上(再掲)	現役並み所得者(再掲)						
<全国健康保険協会管掌健康保険> 【一般被保険者】	人	人	人	人	人	人	人	人	人
平成29年度平均	15607492	985559	339758	19882	479999	258980	221019		
平成30年度平均	15580100	1011875	377751	26456	469744	254875	214869		
令和元年度平均	15611081	1030204	415706	33766	453431	249134	204297		
平成31年 4月	15616123	1016266	396399	30276	468330	257190	211140		
令和元年 5月	15558808	1020420	399794	30763	461375	252984	208391		
6月	15558757	1022741	403811	31236	448995	246763	203232		
7月	15575954	1024283	406710	31655	449177	246614	202932		
8月	15595202	1027171	410311	32454	449177	246624	202553		
9月	15614830	1030598	414466	33187	449277	246157	202120		
10月	15631820	1031126	417337	33864	449709	247021	202688		
11月	15632810	1033874	421545	34862	447163	245719	201444		
12月	15634645	1036041	425156	35524	446188	245346	200842		
令和2年 1月	15623175	1034646	426457	36212	456691	251448	205243		
2月	15640658	1041401	431690	37284	455831	250945	204886		
3月	15650386	1043886	434791	38079	458893	252802	206091		
【法第3条第2項被保険者】									
平成29年度平均	5.618	752	381		0.471				
平成30年度平均	5.136	721	420		0.453				
令和元年度平均	5.159	752	478		0.450				
平成31年 4月	5.150	737	463		0.453				
令和元年 5月	5.168	740	460		0.452				
6月	5.156	745	463		0.451				
7月	5.165	747	466		0.451				
8月	5.149	746	473		0.450				
9月	5.149	748	478		0.450				
10月	5.164	752	482		0.450				
11月	5.156	757	486		0.450				
12月	5.155	758	488		0.450				
令和2年 1月	5.172	760	492		0.450				
2月	5.170	764	496		0.450				
3月	5.157	771	500		0.448				

第2-3表 適用状況（組合管掌健康保険）

	保険者数	適用事業所数	加入者数計			被保険者数計						
			人	前期高齢者(再掲)		人	前期高齢者(再掲)					
				70歳以上(再掲)	現役並み所得者(再掲)		70歳以上(再掲)	現役並み所得者(再掲)				
<組合管掌健康保険>												
平成29年度平均	1,396	104,264	29,487,265	952,421	276,861	77,197	16,534,810	579,679	154,861	63,623		
平成30年度平均	1,390	103,544	29,560,664	968,531	298,773	86,338	16,766,148	602,754	171,791	70,656		
令和元年度平均	1,388	102,010	28,906,037	969,461	319,016	96,633	16,438,300	615,319	188,318	77,916		
平成31年4月	1,388	102,349	29,015,623	947,062	303,941	91,187	16,509,086	595,120	177,476	73,993		
令和元年5月	1,388	102,250	28,958,867	952,410	306,862	92,203	16,496,808	599,356	179,484	74,746		
6月	1,388	102,175	28,954,994	955,251	309,542	93,013	16,495,772	601,735	181,226	75,356		
7月	1,388	102,110	28,931,350	956,041	311,283	93,624	16,475,332	602,834	182,415	75,805		
8月	1,388	102,051	28,912,910	961,374	314,203	95,110	16,455,589	607,517	184,619	76,977		
9月	1,388	102,013	28,900,186	966,877	317,240	95,343	16,441,085	612,438	186,818	76,968		
10月	1,388	101,983	28,882,641	967,637	319,838	96,391	16,427,337	614,168	188,940	77,720		
11月	1,388	101,875	28,882,712	973,744	323,212	97,721	16,424,684	619,647	191,292	78,640		
12月	1,388	101,941	28,885,753	980,159	326,794	99,233	16,420,940	625,163	193,813	79,715		
令和2年1月	1,388	101,812	28,863,292	982,688	328,180	100,171	16,392,237	628,396	195,285	80,418		
2月	1,388	101,721	28,846,420	992,351	332,102	102,059	16,368,277	636,362	198,233	81,922		
3月	1,388	101,739	28,837,695	997,935	335,000	103,535	16,352,548	641,090	200,320	82,835		
【特別退職被保険者(再掲)】												
平成29年度平均	63	6,509	396,051	296,165	117,819	46,287	218,293	193,699	90,125	37,385		
平成30年度平均	61	6,431	371,671	286,331	122,272	49,183	205,951	186,899	92,460	39,499		
令和元年度平均	61	6,416	347,754	274,212	127,552	53,762	193,888	178,517	95,296	42,536		
平成31年4月	61	6,440	357,456	277,713	123,577	51,479	198,246	181,009	92,921	41,022		
令和元年5月	61	6,415	355,116	276,760	124,266	51,936	197,084	180,340	93,371	41,356		
6月	61	6,425	354,199	276,485	125,157	52,583	196,614	180,127	93,919	41,846		
7月	61	6,413	352,847	275,891	125,610	52,907	195,932	179,712	94,165	42,095		
8月	61	6,411	350,688	275,027	126,245	53,567	194,845	179,117	94,526	42,594		
9月	61	6,402	348,373	274,146	126,883	53,271	193,713	178,562	94,866	42,171		
10月	61	6,415	346,655	273,564	127,768	53,724	192,877	178,180	95,441	42,500		
11月	61	6,421	344,787	272,949	128,620	54,136	191,934	177,694	95,869	42,720		
12月	61	6,407	343,483	272,795	129,753	54,740	191,323	177,544	96,575	43,099		
令和2年1月	61	6,415	341,535	271,984	130,014	54,991	190,289	176,966	96,759	43,295		
2月	61	6,412	339,697	271,751	130,926	55,621	189,298	176,623	97,329	43,687		
3月	61	6,415	338,208	271,473	131,805	56,187	188,496	176,334	97,805	44,047		

第2-3表 適用状況（組合管掌健康保険）

	被扶養者数計					扶養率	任意継続被保険者数(再掲)		
	未就学児(再掲)	前期高齢者(再掲)			被扶養者数		被保険者数	被扶養者数	
		70歳以上(再掲)	現役並み所得者(再掲)						
<組合管掌健康保険>	人	人	人	人	人	人	人	人	
平成29年度平均	12,962,456	2,277,651	372,742	121,989	13,574	0.784	387,938	219,664	168,274
平成30年度平均	12,794,516	2,250,698	365,777	126,983	15,682	0.763	385,400	220,446	164,954
令和元年度平均	12,467,737	2,187,362	354,142	130,698	18,716	0.758	377,131	217,527	159,604
平成31年 4月	12,506,537	2,042,424	351,942	126,465	17,194	0.758	371,297	212,761	158,536
令和元年 5月	12,462,059	2,072,408	353,054	127,378	17,457	0.755	368,237	211,457	156,780
6月	12,459,222	2,098,159	353,516	128,316	17,657	0.755	368,874	211,786	157,088
7月	12,456,018	2,124,932	353,207	128,868	17,819	0.756	373,728	214,969	158,759
8月	12,457,321	2,150,795	353,857	129,584	18,133	0.757	374,683	215,908	158,775
9月	12,459,101	2,175,859	354,439	130,422	18,375	0.758	375,727	216,885	158,842
10月	12,455,304	2,202,052	353,469	130,998	18,671	0.758	378,646	218,745	159,901
11月	12,458,028	2,229,461	354,097	131,920	19,081	0.758	377,458	218,218	159,240
12月	12,464,913	2,252,625	354,996	132,981	19,518	0.759	378,600	218,842	159,758
令和12年 1月	12,471,055	2,278,700	354,292	132,895	19,753	0.761	384,513	222,469	162,044
2月	12,478,143	2,300,824	355,989	133,889	20,237	0.762	385,929	223,512	162,417
3月	12,485,147	2,320,104	356,845	134,680	20,700	0.763	387,879	224,767	163,112
【特例退職被保険者(再掲)】									
平成29年度平均	177,758	137	102,467	27,694	8,902	0.814			
平成30年度平均	165,719	126	99,432	29,812	9,684	0.805			
令和元年度平均	154,366	102	95,694	32,257	11,226	0.798			
平成31年 4月	159,210	107	96,704	30,656	10,457	0.803			
令和元年 5月	158,032	103	96,420	30,695	10,580	0.802			
6月	157,585	100	96,358	31,238	10,737	0.801			
7月	156,915	99	96,179	31,445	10,812	0.801			
8月	155,843	100	95,910	31,719	10,973	0.800			
9月	154,660	100	95,584	32,017	11,100	0.798			
10月	153,778	103	95,384	32,327	11,224	0.797			
11月	152,853	107	95,255	32,751	11,416	0.796			
12月	152,160	102	95,251	33,178	11,641	0.795			
令和12年 1月	151,246	101	95,018	33,255	11,696	0.795			
2月	150,399	102	95,128	33,597	11,834	0.795			
3月	149,712	103	95,139	34,000	12,140	0.794			

第2-4表 適用状況（船員保険）

	船舶所有者数	加入者数計				被保険者数計			
		人	前期高齢者（再掲）		人	前期高齢者（再掲）		人	
			70歳以上（再掲）	現役並み所得者（再掲）		70歳以上（再掲）	現役並み所得者（再掲）		
<船員保険>									
平成29年度平均	5,628	121,633	12,223	3,712	1,100	58,699	7,111	2,156	953
平成30年度平均	5,624	120,054	12,531	4,294	1,427	58,765	7,439	2,600	1,210
令和元年度平均	5,637	118,772	12,824	5,029	1,838	58,922	7,736	3,141	1,516
平成31年4月	5,630	119,766	12,586	4,658	1,630	59,210	7,550	2,875	1,381
令和元年5月	5,633	119,288	12,683	4,737	1,662	59,186	7,615	2,925	1,381
6月	5,634	118,813	12,685	4,771	1,693	58,999	7,624	2,963	1,404
7月	5,634	118,442	12,676	4,836	1,695	58,806	7,630	3,006	1,399
8月	5,638	119,651	12,868	4,956	1,780	59,481	7,769	3,101	1,488
9月	5,642	118,615	12,877	5,016	1,844	59,429	7,769	3,140	1,515
10月	5,646	119,647	12,926	5,103	1,892	59,482	7,805	3,198	1,556
11月	5,656	118,390	12,991	5,202	1,948	59,331	7,849	3,260	1,605
12月	5,638	118,049	12,867	5,206	1,948	58,539	7,768	3,255	1,605
令和2年1月	5,636	117,547	12,816	5,175	1,949	58,167	7,750	3,241	1,602
2月	5,629	117,374	12,923	5,331	2,000	58,130	7,820	3,359	1,641
3月	5,626	117,682	12,994	5,356	2,013	58,309	7,880	3,373	1,650

	未就学児（再掲）	被扶養者数計				扶養率	疾病任意継続被保険者数（再掲）			
		人	前期高齢者（再掲）		人		被扶養者数	被保険者数	被扶養者数	
			70歳以上（再掲）	現役並み所得者（再掲）						70歳以上（再掲）
<船員保険>										
平成29年度平均	62,933	9,164	5,111	1,556	147	1,072	5,393	2,760	2,633	
平成30年度平均	61,289	8,986	5,091	1,694	218	1,043	4,929	2,566	2,363	
令和元年度平均	59,850	8,908	5,089	1,888	322	1,016	4,515	2,345	2,170	
平成31年4月	60,556	8,375	5,036	1,783	269	1,023	4,543	2,355	2,188	
令和元年5月	60,102	8,439	5,068	1,812	281	1,015	4,512	2,333	2,179	
6月	59,814	8,511	5,061	1,808	289	1,014	4,826	2,459	2,367	
7月	59,636	8,578	5,046	1,830	296	1,014	5,006	2,520	2,486	
8月	60,170	8,770	5,099	1,855	312	1,012	4,426	2,259	2,167	
9月	60,186	8,883	5,108	1,876	329	1,013	3,409	1,827	1,582	
10月	60,165	9,041	5,121	1,905	336	1,011	3,367	1,810	1,557	
11月	60,059	9,128	5,142	1,942	343	1,012	3,452	1,873	1,579	
12月	59,510	9,164	5,099	1,951	343	1,017	5,213	2,732	2,481	
令和2年1月	59,380	9,261	5,066	1,934	347	1,021	5,459	2,835	2,624	
2月	59,244	9,315	5,103	1,972	359	1,019	5,133	2,649	2,484	
3月	59,373	9,434	5,114	1,983	363	1,018	4,828	2,488	2,340	

第3表 標準報酬等級別被保険者数

等級	標準報酬月額 (円)	健康保険計									船員保険		
		健康保険計			全国健康保険協会管掌健康保険 (一般被保険者)			組合管掌健康保険 (特例退職を除く)			船員保険		
		計	男	女	計	男	女	計	男	女	計	男	女
合計		40,957,337	25,353,276	15,604,061	24,793,285	14,650,370	10,142,915	16,164,052	10,702,906	5,461,146	58,309	57,317	992
第1級	58,000	140,050	92,742	47,308	137,636	91,279	46,357	2,414	1,463	951	269	269	0
第2級	68,000	21,231	11,786	9,445	20,246	11,417	8,829	985	369	616	48	48	0
第3級	78,000	69,955	34,121	35,834	67,019	33,216	33,803	2,936	905	2,031	87	84	3
第4級	88,000	73,964	30,308	43,656	64,190	27,742	36,448	9,774	2,566	7,208	124	119	5
第5級	98,000	285,278	157,149	128,129	261,481	150,011	111,470	23,797	7,138	16,659	365	354	11
第6級	104,000	97,154	29,377	67,777	72,756	23,323	49,433	24,398	6,054	18,344	129	126	3
第7級	110,000	164,221	48,813	115,408	122,731	38,754	83,977	41,490	10,059	31,431	155	152	3
第8級	118,000	277,028	85,125	191,903	211,915	69,660	142,255	65,113	15,465	49,648	217	212	5
第9級	126,000	321,211	83,114	238,097	236,565	63,359	173,206	84,646	19,755	64,891	109	107	2
第10級	134,000	457,551	123,201	334,350	347,289	97,645	249,644	110,262	25,556	84,706	181	178	3
第11級	142,000	583,963	156,836	427,127	443,927	125,070	318,857	140,036	31,766	108,270	230	225	5
第12級	150,000	956,777	319,719	637,058	758,416	272,270	486,146	198,361	47,449	150,912	1,052	1,037	15
第13級	160,000	1,056,041	321,416	734,625	799,492	254,544	544,948	256,549	66,872	189,677	991	980	11
第14級	170,000	1,151,885	372,871	779,014	861,099	288,363	572,736	290,786	84,508	206,278	364	359	5
第15級	180,000	1,301,867	468,999	832,868	982,484	367,743	614,741	318,383	101,256	218,127	696	649	47
第16級	190,000	1,287,349	465,665	821,684	942,829	350,979	591,850	344,520	114,686	229,834	520	487	33
第17級	200,000	2,329,322	1,002,470	1,326,852	1,748,299	783,897	964,402	581,023	218,573	362,450	1,743	1,667	76
第18級	220,000	2,847,218	1,299,836	1,547,382	1,979,761	931,043	1,048,718	867,457	368,793	498,664	1,136	1,076	60
第19級	240,000	2,804,223	1,440,882	1,363,341	1,896,569	1,011,177	885,392	907,654	429,705	477,949	1,768	1,684	84
第20級	260,000	2,868,325	1,659,879	1,208,446	1,925,054	1,159,754	765,300	943,271	500,125	443,146	2,442	2,360	82
第21級	280,000	2,481,971	1,559,199	922,772	1,567,761	1,027,379	540,382	914,210	531,820	382,390	2,011	1,927	84
第22級	300,000	2,519,132	1,720,351	798,781	1,640,281	1,166,861	473,420	878,851	553,490	325,361	3,269	3,180	89
第23級	320,000	1,985,383	1,421,643	563,740	1,157,852	863,702	294,150	827,531	557,941	269,590	2,446	2,369	77
第24級	340,000	1,743,480	1,304,287	439,193	971,848	756,079	215,769	771,632	548,208	223,424	2,494	2,435	59
第25級	360,000	1,661,552	1,287,037	374,515	924,800	738,688	186,112	736,752	548,349	188,403	2,915	2,888	27
第26級	380,000	1,697,235	1,360,455	336,780	845,413	697,147	148,266	851,822	663,308	188,514	3,307	3,264	43
第27級	410,000	1,807,242	1,486,304	320,938	890,831	739,941	150,890	916,411	746,363	170,048	4,170	4,137	33
第28級	440,000	1,384,781	1,176,312	208,469	587,752	504,026	83,726	797,029	672,286	124,743	4,720	4,691	29
第29級	470,000	1,072,985	930,269	142,716	382,586	333,893	48,693	690,399	596,376	94,023	3,339	3,321	18
第30級	500,000	1,005,874	869,081	136,793	409,710	343,979	65,731	596,164	525,102	71,062	3,009	2,993	16
第31級	530,000	700,288	625,523	74,765	196,727	174,429	22,298	503,561	451,094	52,467	2,523	2,510	13
第32級	560,000	584,833	525,350	59,483	166,522	146,136	20,386	418,311	379,214	39,097	2,073	2,068	5
第33級	590,000	520,744	463,975	56,769	177,821	151,210	26,611	342,923	312,765	30,158	1,764	1,752	12
第34級	620,000	365,957	333,186	32,771	84,122	74,341	9,781	281,835	258,845	22,990	1,340	1,334	6
第35級	650,000	309,293	280,858	28,435	80,858	70,586	10,272	228,435	210,272	18,163	1,155	1,148	7
第36級	680,000	236,180	216,086	20,094	49,547	43,892	5,655	186,633	172,194	14,439	806	802	4
第37級	710,000	277,956	247,725	30,231	103,433	86,804	16,629	174,523	160,921	13,602	830	827	3
第38級	750,000	205,209	186,001	19,208	59,008	51,307	7,701	146,201	134,694	11,507	659	657	2
第39級	790,000	193,742	170,499	23,243	82,578	68,501	14,077	111,164	101,998	9,166	523	519	4
第40級	830,000	142,608	128,320	14,288	47,149	41,082	6,067	95,459	87,238	8,221	344	342	2
第41級	880,000	127,477	113,426	14,051	49,646	42,470	7,176	77,831	70,956	6,875	329	329	0
第42級	930,000	86,796	77,801	8,995	27,172	23,676	3,496	59,624	54,125	5,499	245	245	0
第43級	980,000	125,416	106,661	18,755	78,186	64,056	14,130	47,230	42,605	4,625	262	260	2
第44級	1,030,000	62,996	55,943	7,053	22,790	19,706	3,084	40,206	36,237	3,969	143	143	0
第45級	1,090,000	63,874	56,321	7,553	28,237	24,103	4,134	35,637	32,218	3,419	195	195	0
第46級	1,150,000	42,693	37,918	4,775	15,584	13,523	2,061	27,109	24,395	2,714	121	119	2
第47級	1,210,000	58,126	50,805	7,321	33,415	28,476	4,939	24,711	22,329	2,382	141	140	1
第48級	1,270,000	35,392	31,445	3,947	15,592	13,573	2,019	19,800	17,872	1,928	100	100	0
第49級	1,330,000	41,369	36,381	4,988	23,767	20,464	3,303	17,602	15,917	1,685	105	105	0
第50級	1,390,000	322,140	289,805	32,335	192,539	169,094	23,445	129,601	120,711	8,890	345	344	1

※ 令和元年度末現在

第4表 標準賃金日額等級別就労延人員

等級	標準賃金日額 (円)	計
合計		74,504
第1級	3,000	224
第2級	4,400	1,704
第3級	5,750	5,831
第4級	7,250	3,718
第5級	8,750	6,374
第6級	10,750	10,025
第7級	13,250	9,243
第8級	15,750	8,891
第9級	18,250	15,939
第10級	21,250	7,824
第11級	24,750	4,731

※ 令和元年度末現在

第5表 月別標準報酬月額（賃金日額）及び標準報酬総額

標準報酬月額	標準報酬総額											
	健康保険計						組合管掌健康保険					
	健康保険計 (一般被保険者)			組合管掌健康保険			健康保険計			組合管掌健康保険		
	計	男	女	計	男	女	計	男	女	計	男	女
平成31年4月	13,246,885,568	9,443,444,584	3,805,440,984	7,081,265,628	4,778,995,102	2,307,270,526	6,167,619,940	4,664,449,482	1,503,170,458	24,677,442	24,368,776	308,666
令和元年5月	13,253,990,364	9,441,414,302	3,812,576,062	7,093,101,368	4,783,181,234	2,309,920,134	6,160,988,996	4,658,233,068	1,502,655,928	24,701,866	24,386,858	314,828
6月	13,256,151,170	9,437,504,867	3,818,646,303	7,099,692,312	4,785,127,834	2,314,354,478	6,156,468,858	4,652,377,033	1,504,091,825	24,652,700	24,335,678	317,022
7月	13,304,838,964	9,470,409,225	3,834,429,739	7,121,852,924	4,799,065,158	2,322,287,766	6,182,968,040	4,671,344,067	1,511,641,973	24,408,396	24,084,696	313,700
8月	13,328,627,372	9,487,632,389	3,840,994,983	7,135,933,290	4,808,718,910	2,327,214,380	6,192,894,082	4,678,913,479	1,513,760,603	25,013,882	24,701,944	312,038
9月	13,476,568,512	9,581,135,986	3,895,432,526	7,244,156,134	4,877,522,022	2,368,684,112	6,232,412,378	4,703,613,964	1,529,862,440	25,425,968	25,118,634	311,334
10月	13,477,349,818	9,578,901,172	3,898,448,646	7,247,465,342	4,878,879,136	2,370,549,750	6,229,884,476	4,691,648,117	1,530,419,321	25,408,304	24,399,688	308,616
11月	13,476,438,174	9,575,605,325	3,900,829,849	7,249,556,066	4,879,070,566	2,370,485,480	6,226,882,108	4,696,537,739	1,530,344,369	25,442,410	25,130,574	311,836
12月	13,479,978,262	9,574,509,191	3,905,468,071	7,257,910,824	4,882,861,074	2,375,049,750	6,222,067,438	4,691,648,117	1,530,419,321	24,708,304	24,399,688	308,616
令和2年1月	13,471,86,840	9,568,047,908	3,903,138,932	7,251,415,484	4,878,598,984	2,372,816,500	6,219,771,356	4,689,446,924	1,530,322,432	24,515,138	24,209,310	305,828
2月	13,472,469,286	9,566,962,826	3,905,506,460	7,256,200,452	4,881,305,282	2,374,895,170	6,216,266,834	4,685,657,544	1,530,611,290	24,442,220	24,139,604	302,616
3月	13,461,871,748	9,557,611,088	3,904,260,660	7,251,099,900	4,876,802,636	2,374,297,064	6,210,771,848	4,680,806,252	1,529,963,596	24,440,614	24,139,996	300,618
<令和元年度計>												
標準報酬月額	160,708,956,078	114,283,181,865	46,425,174,213	86,289,639,724	58,110,128,158	28,179,511,566	74,418,716,354	56,173,053,707	18,245,662,847	297,909,286	294,194,850	3,714,436
標準賞与額	29,480,954,688	22,316,618,739	7,164,335,949	10,702,995,713	7,182,014,411	3,524,981,302	18,777,958,975	15,134,604,328	3,643,354,647	34,289,039	33,697,552	591,487
標準報酬総額	190,189,910,766	136,599,800,604	53,589,510,162	96,992,635,437	65,292,142,569	31,700,492,868	93,196,675,329	71,307,658,035	21,889,017,294	332,198,325	327,892,402	4,305,923

標準報酬月額	標準報酬総額											
	健康保険計						組合管掌健康保険					
	健康保険計 (一般被保険者)			組合管掌健康保険			健康保険計			組合管掌健康保険		
	計	男	女	計	男	女	計	男	女	計	男	女
平成31年4月	322,639	366,269	245,658	288,383	328,243	230,325	373,589	423,500	273,550	416,778	418,995	293,968
令和元年5月	322,280	368,936	245,422	287,999	327,867	230,070	373,459	423,394	273,474	417,357	419,516	298,415
6月	321,962	368,617	245,248	287,702	327,566	229,867	373,215	423,162	273,398	417,849	420,022	299,077
7月	323,045	369,904	246,058	288,212	328,130	230,323	375,287	425,565	274,918	415,066	417,217	297,346
8月	323,758	370,755	246,560	288,754	328,729	230,768	376,328	426,836	275,546	420,537	422,761	296,896
9月	327,259	374,471	248,797	292,822	333,262	234,242	379,075	429,552	278,417	427,838	430,150	297,228
10月	327,233	374,502	249,771	292,727	333,201	234,142	379,239	429,805	278,558	428,372	430,690	298,499
11月	327,085	374,390	249,661	292,592	333,077	234,041	379,117	429,742	278,449	428,822	431,049	298,753
12月	326,827	374,133	249,490	292,373	332,846	233,900	378,913	429,592	278,275	422,083	424,202	302,585
令和2年1月	327,028	374,394	249,615	292,390	332,884	233,893	378,661	429,204	278,661	421,461	423,543	300,401
2月	327,188	374,500	249,864	292,491	332,944	234,045	379,775	430,472	279,138	420,475	422,516	303,527
3月	327,175	374,469	249,909	292,462	332,879	234,084	379,805	430,509	279,199	419,157	421,166	303,042
<令和元年度計>												
標準報酬月額	3,925,291	3,721,360	2,486,082	2,900,748	3,300,973	2,324,482	3,772,683	4,276,884	2,761,797	421,330	423,501	299,672
標準賞与額	727,739	891,827	462,607	437,161	487,570	350,389	1,171,617	1,429,233	669,972	606,055	606,582	577,463
標準報酬総額	4,653,030	4,613,187	3,148,689	3,337,909	3,788,543	2,674,871	4,944,300	5,706,117	3,431,770	1,027,385	1,030,083	877,135

※1 被保険者1人当り標準報酬月額(任職標準報酬月額)及び標準報酬総額(任職標準報酬総額)を算出。
 ※2 在職標準報酬月額及び標準報酬総額は令和元年度の被保険者1人当り標準報酬月額(以下)とす。
 協会 224,637円
 協会 291,970円
 組合 289,142円

第6表 1人当たり標準報酬総額の分布

	1人当たり標準報酬総額階級		被保険者1人当たり		加入者1人当たり	
			組合数	標準報酬総額(万円)	組合数	標準報酬総額(万円)
組 合 管 掌 健 康 保 険	万円以上	万円未満				
	～	150	0	0	0	0
	150	～ 200	0	0	1	195
	200	～ 250	0	0	75	237
	250	～ 300	2	281	474	278
	300	～ 350	28	325	521	325
	350	～ 400	51	373	195	367
	400	～ 450	107	427	63	420
	450	～ 500	185	479	33	474
	500	～ 550	229	529	15	524
	550	～ 600	219	575	5	568
	600	～ 650	181	622	2	610
	650	～ 700	145	673	1	656
	700	～ 750	76	719	2	737
	750	～ 800	59	774	0	0
	800	～ 850	31	819	0	0
	850	～ 900	14	876	0	0
	900	～ 950	15	935	0	0
	950	～ 1,000	19	974	0	0
	1,000	～ 1,050	7	1,032	0	0
	1,050	～ 1,100	6	1,084	0	0
1,100	～ 1,150	3	1,122	0	0	
1,150	～ 1,200	1	1,195	0	0	
1,200	～ 1,250	4	1,226	0	0	
1,250	～ 1,300	0	0	0	0	
1,300	～ 1,350	3	1,318	0	0	
1,350	～ 1,400	1	1,364	0	0	
1,400	～ 1,450	1	1,404	0	0	
1,450	～ 1,500	0	0	0	0	
1,500	～	0	0	0	0	
	合計(平均)		1,387	567	1,387	322
	最大値			1,404		738
	最小値			280		195
	全国健康保険協会管掌健康保険 (一般被保険者)			392		240
	船員保険			564		280

※ 令和元年度中に加入、脱退のなかった健康保険組合を対象としている。

現金給付										
件	入院時食事・生活療養費	療養費	移送費	高額療養費			世帯合算 高額療養費	高額介護 合算療養費	付加給付	
				入院	その他	件				
28,722,741	2,510	25,473,700	462	693,213	458,505	234,708	807,722	116	1,745,018	
28,466,754	2,469	25,187,569	428	679,357	431,680	247,677	836,049	95	1,760,787	
28,268,389	2,481	24,916,057	484	677,259	415,354	261,905	879,417	144	1,792,547	
2,252,235	191	1,978,863	49	56,260	35,368	20,892	76,274	6	141,592	
2,129,368	159	1,864,656	50	53,344	32,934	20,410	65,727	15	145,417	
2,488,697	162	2,206,749	31	56,043	34,806	21,237	75,069	11	150,632	
2,277,026	210	1,999,621	45	57,956	36,045	21,911	72,343	27	146,824	
2,467,830	220	2,201,133	38	54,353	33,676	20,677	68,393	13	143,680	
2,322,249	214	2,059,539	31	51,798	30,965	20,833	61,349	13	149,305	
2,431,243	188	2,148,650	42	55,711	33,915	21,796	71,224	10	155,418	
2,425,771	307	2,131,336	41	59,348	36,687	22,661	79,359	12	154,868	
2,494,387	243	2,208,413	38	59,221	36,904	22,317	79,396	11	147,065	
2,320,924	196	2,041,347	40	56,437	33,861	22,576	71,125	7	151,772	
2,334,464	196	2,050,498	33	56,531	33,733	22,798	76,444	10	150,752	
2,323,195	195	2,024,752	46	60,257	36,460	23,797	82,714	9	155,222	
17,023,445	2,091	16,231,997	146	267,183	227,514	39,669	521,952	76		
17,033,170	1,981	16,222,941	178	245,582	206,183	39,379	582,536	70		
17,190,376	1,962	16,329,420	183	244,798	202,887	41,911	613,911	102		
1,354,972	148	1,276,795	24	22,126	18,444	3,682	55,874	5		
1,239,047	128	1,173,364	14	19,909	16,348	3,561	45,618	14		
1,587,127	137	1,512,346	12	21,374	17,474	3,900	53,251	7		
1,356,919	153	1,283,941	21	22,230	18,193	4,037	50,554	20		
1,544,155	171	1,477,209	14	19,462	16,182	3,280	47,290	9		
1,381,695	176	1,325,711	8	16,201	13,411	2,790	39,591	8		
1,484,037	161	1,417,297	16	18,951	15,883	3,068	47,604	8		
1,480,466	222	1,401,800	15	21,645	18,044	3,601	56,776	8		
1,562,392	206	1,482,181	15	22,575	18,753	3,822	57,405	10		
1,377,994	167	1,310,402	15	19,373	16,236	3,137	48,034	3		
1,412,056	136	1,339,035	7	19,349	15,926	3,423	53,524	3		
1,409,516	157	1,329,339	22	21,603	17,993	3,610	58,390	5		
5,617	1	5,533	0	31	29	2	52	0		
4,541	0	4,506	0	15	10	5	20	0		
4,168	0	4,094	0	30	15	15	44	0		
415	0	412	0	0	0	0	3	0		
437	0	430	0	4	1	3	4	0		
384	0	378	0	4	2	2	2	0		
396	0	387	0	6	4	2	3	0		
408	0	400	0	4	2	2	4	0		
360	0	353	0	2	0	2	5	0		
344	0	341	0	1	0	1	2	0		
321	0	315	0	2	1	1	4	0		
305	0	299	0	3	0	3	3	0		
258	0	249	0	2	1	1	7	0		
261	0	253	0	1	1	0	7	0		
279	0	277	0	0	0	0	2	0		
11,693,679	418	9,236,170	316	425,999	230,962	195,037	285,718	40	1,745,018	
11,429,043	588	8,960,122	250	433,780	225,487	208,293	273,491	25	1,760,787	
11,073,845	519	8,582,543	301	432,431	212,452	219,979	265,462	42	1,792,547	
897,848	43	701,656	25	34,134	16,924	17,210	20,397	1	141,592	
889,884	31	690,862	36	33,430	16,585	16,845	20,107	1	145,417	
901,186	25	694,025	19	34,665	17,330	17,335	21,816	4	150,632	
919,711	57	715,293	24	35,720	17,848	17,872	21,786	7	146,824	
923,267	49	723,524	24	34,887	17,492	17,395	21,099	4	143,680	
940,194	38	733,475	23	35,595	17,554	18,041	21,753	5	149,305	
946,862	27	731,012	26	36,759	18,032	18,727	23,618	2	155,418	
944,984	85	729,721	26	37,701	18,642	19,059	22,579	4	154,868	
931,690	37	725,933	23	36,643	18,148	18,495	21,988	1	147,065	
942,672	29	730,696	25	37,062	17,624	19,438	23,084	4	151,772	
922,147	60	711,210	26	37,181	17,806	19,375	22,913	5	150,752	
913,400	38	695,136	24	38,654	18,467	20,187	24,322	4	155,222	
361,571	16	138,672	5	23,752	9,570	14,182	79,251	33	119,842	
330,884	17	124,174	8	22,323	8,872	13,451	69,383	9	114,970	
306,290	9	112,388	7	20,776	8,257	12,519	64,385	20	108,705	
25,887	0	9,794	1	1,884	776	1,108	4,986	0	9,222	
25,134	0	9,172	2	1,761	729	1,032	4,874	0	9,325	
25,808	1	9,207	0	1,691	684	1,007	5,353	1	9,555	
25,739	0	9,523	0	1,704	693	1,011	5,407	2	9,103	
25,714	2	9,920	0	1,721	693	1,028	5,150	3	8,918	
25,516	1	9,348	0	1,716	712	1,004	5,317	4	9,130	
26,006	3	9,233	0	1,667	624	1,043	5,758	1	9,344	
25,121	1	9,350	0	1,876	742	1,134	5,057	2	8,835	
24,728	0	9,291	1	1,642	672	970	5,260	1	8,533	
25,195	0	9,150	0	1,694	627	1,067	5,527	2	8,822	
25,744	0	9,542	2	1,745	694	1,051	5,520	2	8,933	
25,698	1	8,858	1	1,675	611	1,064	6,176	2	8,985	
39,858	0	36,861	16	1,296	0	1,296	1,685	0		
38,067	0	34,663	11	1,296	1	1,295	2,097	0		
36,629	0	33,976	10	1,025	0	1,025	1,618	0		
2,906	0	2,692	0	98	0	98	116	0		
2,763	0	2,554	2	95	0	95	112	0		
3,039	0	2,905	1	62	0	62	71	0		
3,187	0	2,973	0	92	0	92	122	0		
3,105	0	3,004	0	55	0	55	46	0		
3,213	0	3,170	0	25	0	25	18	0		
2,803	0	2,620	2	76	0	76	105	0		
3,045	0	2,952	3	45	0	45	45	0		
3,238	0	2,885	1	117	0	117	235	0		
3,236	0	2,727	1	150	0	150	358	0		
3,071	0	2,742	0	111	0	111	216	0		
3,023	0	2,752	0	99	0	99	172	0		

現金給付								
件	入院時食事・生活療養費	療養費	移送費	高額療養費			付加給付	
				件	入院	その他		
17,606,603	1,358	16,149,206	225	415,871	269,381	146,490	1,039,943	
17,634,795	1,340	16,157,511	193	413,371	257,412	155,959	1,062,380	
17,629,332	1,381	16,105,511	234	422,958	253,327	169,631	1,099,248	
1,399,686	103	1,278,799	19	34,675	21,247	13,428	86,070	
1,323,118	97	1,201,584	21	32,746	19,640	13,106	88,670	
1,550,444	91	1,425,157	17	34,632	20,890	13,742	90,547	
1,409,036	114	1,282,854	24	36,032	21,783	14,249	90,012	
1,537,763	120	1,415,335	20	34,252	20,927	13,325	88,036	
1,447,926	121	1,322,706	21	33,117	19,543	13,574	91,961	
1,519,363	109	1,389,141	20	35,150	20,945	14,205	94,963	
1,511,559	172	1,379,824	15	37,107	22,358	14,749	94,341	
1,559,189	127	1,432,097	15	36,484	22,168	14,316	90,466	
1,452,477	115	1,322,700	20	35,254	20,699	14,555	94,388	
1,462,657	101	1,333,486	19	35,497	20,718	14,779	93,554	
1,456,114	111	1,321,728	23	38,012	22,409	15,603	96,240	
10,871,044	1,092	10,718,619	63	151,270	127,465	23,805		
10,936,809	1,015	10,795,571	63	140,160	116,556	23,604		
11,110,577	1,064	10,964,714	72	144,727	118,592	26,135		
871,183	77	858,206	5	12,895	10,569	2,326		
797,516	77	786,190	6	11,243	9,121	2,122		
1,022,142	73	1,009,518	8	12,543	10,053	2,490		
965,856	85	955,094	12	12,865	10,288	2,577		
995,945	95	984,147	6	11,697	9,701	1,996		
897,408	95	887,181	6	10,126	8,274	1,852		
965,139	90	953,658	5	11,386	9,424	1,962		
955,266	111	942,270	3	12,882	10,652	2,230		
1,008,986	106	995,781	2	13,097	10,783	2,314		
894,933	94	883,452	5	11,382	9,469	1,913		
917,461	74	905,917	4	11,466	9,423	2,043		
915,742	87	902,500	10	13,145	10,835	2,310		
3,526	1	3,502	0	23	22	1		
2,732	0	2,718	0	14	9	5		
2,528	0	2,506	0	22	10	12		
244	0	244	0	0	0	0		
276	0	272	0	4	1	3		
246	0	244	0	2	1	1		
233	0	228	0	5	3	2		
238	0	234	0	4	2	2		
220	0	219	0	1	0	1		
204	0	203	0	1	0	1		
192	0	190	0	2	1	1		
190	0	188	0	2	0	2		
154	0	153	0	1	0	1		
150	0	150	0	0	0	0		
181	0	181	0	0	0	0		
6,732,033	265	5,427,085	162	264,578	141,894	122,684	1,039,943	
6,695,254	325	5,359,222	130	273,197	140,847	132,350	1,062,380	
6,516,227	317	5,138,291	162	278,209	134,725	143,484	1,099,248	
528,239	26	420,349	14	21,780	10,678	11,102	86,070	
525,326	20	415,122	15	21,499	10,518	10,981	88,670	
528,056	18	415,395	9	22,087	10,836	11,251	90,547	
539,947	29	426,732	12	23,162	11,492	11,670	90,012	
541,580	25	430,954	14	22,551	11,224	11,327	88,036	
550,298	26	435,306	15	22,990	11,269	11,721	91,961	
554,040	19	435,280	15	23,763	11,521	12,242	94,963	
556,101	61	437,464	12	24,223	11,705	12,518	94,341	
550,013	21	436,128	13	23,385	11,383	12,002	90,466	
557,390	21	439,095	15	23,871	11,230	12,641	94,388	
545,046	27	427,419	15	24,031	11,295	12,736	93,554	
540,191	24	419,047	13	24,867	11,574	13,293	96,240	
101,864	11	42,671	0	12,189	5,748	6,441	46,993	
89,290	3	35,773	7	11,284	4,971	6,313	42,223	
76,594	7	29,755	2	9,810	4,270	5,540	37,020	
6,952	0	2,729	1	895	393	502	3,327	
6,690	0	2,532	0	858	379	479	3,300	
6,643	1	2,511	0	847	362	485	3,284	
6,504	0	2,573	0	843	400	443	3,088	
6,542	1	2,704	0	799	347	452	3,038	
6,371	1	2,480	0	805	376	429	3,085	
6,390	2	2,465	0	769	317	452	3,154	
6,419	1	2,425	0	931	401	530	3,062	
5,948	0	2,422	0	730	324	406	2,796	
6,055	0	2,378	0	755	317	438	2,922	
6,156	0	2,324	0	834	355	479	2,998	
5,924	1	2,212	1	744	299	445	2,966	
15,750	0	15,184	14	572	0	572		
15,182	0	14,564	7	591	1	590		
14,861	0	14,320	5	536	0	536		
1,225	0	1,171	0	54	0	54		
1,149	0	1,095	1	53	0	53		
1,228	0	1,205	0	23	0	23		
1,301	0	1,248	0	53	0	53		
1,293	0	1,264	0	29	0	29		
1,351	0	1,334	0	17	0	17		
1,143	0	1,105	1	37	0	37		
1,244	0	1,224	1	19	0	19		
1,254	0	1,196	1	57	0	57		
1,209	0	1,126	0	82	0	82		
1,233	0	1,168	0	65	0	65		
1,231	0	1,184	0	47	0	47		

第7-3表 月別給付状況(医療給付)一件数【被扶養者70歳未満(未就学児除く)】

	現物給付										訪問看護 療養費
	件	診療費			薬剤支給	入院時食事・生活療養費 (現金給付分除く)			療養費		
		件	入院	入院外		件	一般診療	歯科診療			
件	件	件	件	件	件	件	件	件	件	件	
<健康保険計>											
平成29年度計	261,471,996	178,089,723	1,970,630	137,636,102	38,482,991	83,126,268	1,774,967	1,739,439	35,528	256,005	
平成30年度計	263,233,104	178,721,261	1,917,061	137,641,600	39,162,600	84,213,191	1,732,799	1,694,784	38,015	298,652	
令和元年度計	260,737,579	176,945,993	1,857,958	135,048,965	40,039,070	83,451,817	1,683,949	1,644,178	39,771	339,769	
平成31年4月	22,557,921	15,222,365	150,669	11,717,024	3,354,672	7,309,023	136,192	133,346	2,846	26,533	
令和元年5月	21,810,410	14,860,374	150,698	11,540,415	3,189,261	6,902,261	134,727	132,509	2,218	27,775	
6月	22,205,006	15,316,784	152,952	11,621,032	3,542,800	6,860,527	137,395	135,175	2,220	27,695	
7月	22,516,068	15,494,520	167,056	11,628,763	3,698,701	6,993,438	151,594	148,166	3,428	28,110	
8月	20,552,975	14,274,916	179,016	10,604,437	3,491,463	6,250,306	165,693	159,781	5,912	27,753	
9月	20,565,210	14,038,252	152,574	10,691,016	3,194,662	6,498,379	137,821	134,505	3,316	28,579	
10月	21,467,829	14,459,167	153,608	11,111,001	3,194,558	6,979,957	138,376	135,522	2,854	28,705	
11月	21,908,567	14,725,919	151,778	11,345,977	3,232,144	7,149,776	136,505	133,202	2,679	29,272	
12月	23,107,826	15,537,231	156,154	11,950,080	3,430,997	7,540,778	141,579	138,344	3,235	29,817	
令和2年1月	20,907,751	14,095,695	145,132	10,868,478	3,082,085	6,782,056	130,502	127,896	2,606	30,000	
2月	22,112,153	14,650,743	144,173	11,392,511	3,114,509	7,431,648	131,186	127,949	3,237	29,762	
3月	21,025,863	14,246,427	154,148	10,578,611	3,513,668	6,753,668	142,379	137,159	5,220	25,768	
<全国健康保険協会管掌健康保険>											
【一般被保険者】											
平成29年度計	140,490,609	95,701,536	1,189,388	74,247,076	20,265,072	44,636,905	1,080,048	1,060,729	19,319	152,188	
平成30年度計	142,105,930	96,483,199	1,162,894	74,569,875	20,750,440	45,444,737	1,059,268	1,038,591	20,677	177,994	
令和元年度計	142,598,856	96,735,125	1,139,425	74,111,913	21,483,787	45,657,451	1,039,772	1,017,961	21,811	206,280	
平成31年4月	12,296,596	8,297,021	92,240	6,407,770	1,797,011	3,983,515	84,070	82,449	1,621	16,060	
令和元年5月	11,934,690	8,128,792	92,787	6,327,897	1,708,108	3,789,170	83,747	82,500	1,247	16,728	
6月	12,155,990	8,374,522	94,252	6,379,406	1,900,864	3,764,829	85,312	84,070	1,242	16,639	
7月	12,255,051	8,430,026	102,050	6,350,921	1,977,055	3,808,659	93,263	91,447	1,916	16,986	
8月	11,290,917	7,832,481	108,511	5,843,876	1,880,094	3,441,728	100,688	97,508	3,180	16,708	
9月	11,302,590	7,700,538	94,090	5,892,544	1,713,904	3,584,809	85,506	83,726	1,780	17,243	
10月	11,816,993	7,955,449	94,668	6,140,713	1,720,068	3,844,145	86,036	84,452	1,584	17,399	
11月	11,995,658	8,063,753	93,387	6,233,933	1,736,435	3,914,188	84,839	83,383	1,456	17,713	
12月	12,600,602	8,470,070	95,655	6,541,414	1,833,001	4,112,469	87,251	85,491	1,780	18,063	
令和2年1月	11,508,532	7,753,093	89,644	6,005,895	1,657,864	3,737,134	81,275	79,828	1,449	16,305	
2月	11,986,275	7,963,088	88,534	6,199,141	1,675,393	4,005,098	80,952	79,198	1,754	18,109	
3月	11,454,364	7,766,310	93,607	5,788,713	1,883,990	3,671,707	86,733	83,911	2,822	16,347	
【法第3条第2項被保険者】											
平成29年度計	19,219	12,798	127	9,832	2,839	6,382	120	116	4	39	
平成30年度計	16,155	10,610	119	8,238	2,253	5,508	112	111	1	37	
令和元年度計	14,752	9,772	131	7,473	2,168	4,944	119	118	1	36	
平成31年4月	1,344	894	13	675	206	447	10	10	0	3	
令和元年5月	1,238	819	13	624	181	417	13	13	0	3	
6月	1,271	860	13	652	185	408	9	9	0	3	
7月	1,256	816	9	625	180	437	9	9	0	3	
8月	1,108	744	8	568	168	361	8	8	0	3	
9月	1,216	803	12	618	173	410	8	8	0	3	
10月	1,269	829	13	633	183	438	13	12	1	2	
11月	1,180	783	11	597	175	394	11	11	0	3	
12月	1,297	852	15	687	177	441	8	8	0	4	
令和2年1月	1,253	837	12	654	171	412	12	12	0	4	
2月	1,161	765	10	582	173	394	9	9	0	4	
3月	1,159	771	7	578	186	385	7	7	0	3	
<組合管掌健康保険>											
平成29年度計	120,962,168	82,375,389	781,115	63,379,194	18,215,080	38,482,981	694,799	678,594	16,205	103,798	
平成30年度計	121,111,019	82,227,452	754,058	63,063,487	18,409,907	38,762,946	673,419	656,082	17,337	102,621	
令和元年度計	118,123,971	80,201,096	718,402	60,929,579	18,553,115	37,789,422	644,058	626,099	17,959	133,453	
平成31年4月	10,259,981	6,924,450	58,416	5,308,579	1,557,455	3,325,061	52,112	50,887	1,225	10,470	
令和元年5月	9,874,482	6,750,764	57,898	5,211,894	1,480,972	3,112,674	50,967	49,996	971	11,044	
6月	10,047,745	6,941,402	58,687	5,240,974	1,641,741	3,095,290	52,072	51,094	978	11,053	
7月	10,259,161	7,063,678	64,995	5,277,217	1,721,466	3,184,342	58,222	56,710	1,512	11,141	
8月	9,260,950	6,441,691	70,497	4,759,993	1,611,201	2,808,217	64,997	62,265	2,732	11,042	
9月	9,261,404	6,336,911	58,472	4,797,894	1,480,585	2,913,160	52,307	50,771	1,536	11,333	
10月	9,649,587	6,502,889	59,277	4,969,655	1,474,307	3,135,374	52,527	51,058	1,269	11,304	
11月	9,911,731	6,664,981	58,380	5,111,067	1,495,534	3,235,194	51,855	50,432	1,223	11,556	
12月	10,505,927	7,066,309	60,491	5,407,999	1,597,819	3,427,868	54,320	52,845	1,475	11,750	
令和2年1月	9,397,966	6,341,765	55,476	4,862,239	1,424,050	3,044,510	49,215	48,058	1,157	11,691	
2月	10,124,717	6,686,910	55,629	5,192,788	1,438,493	3,426,156	50,225	48,742	1,483	11,651	
3月	9,570,340	6,479,346	60,534	4,789,320	1,629,492	3,081,576	55,639	53,241	2,398	9,418	
【特例退職被保険者(再掲)】											
平成29年度計	2,947,051	1,959,358	23,381	1,527,886	408,091	983,472	22,379	22,209	170	4,221	
平成30年度計	2,704,699	1,793,513	21,150	1,394,902	377,461	907,002	20,260	20,081	179	4,184	
令和元年度計	2,455,109	1,623,126	18,806	1,258,103	346,215	827,727	18,062	17,912	150	4,256	
平成31年4月	224,095	147,909	1,685	115,044	31,180	75,814	1,629	1,611	18	372	
令和元年5月	213,170	141,609	1,693	109,258	30,658	71,185	1,627	1,612	15	376	
6月	209,937	140,231	1,649	107,621	30,961	69,339	1,588	1,572	16	367	
7月	217,246	143,967	1,615	111,307	31,045	72,925	1,552	1,542	10	354	
8月	198,961	131,067	1,570	102,362	27,135	67,533	1,496	1,486	10	361	
9月	205,014	136,065	1,545	105,179	29,341	68,594	1,481	1,467	14	355	
10月	205,619	136,414	1,567	105,506	29,341	68,841	1,519	1,501	14	364	
11月	205,400	136,252	1,632	105,466	29,154	68,796	1,569	1,559	10	352	
12月	206,781	136,581	1,472	105,743	29,366	69,830	1,421	1,414	7	370	
令和2年1月	194,324	128,154	1,469	99,288	27,397	65,813	1,396	1,388	8	357	
2月	190,332	124,893	1,435	97,134	26,324	65,091	1,372	1,360	12	348	
3月	184,230	119,984	1,476	94,195	24,313	63,966	1,412	1,400	12	280	
<船員保険>											
平成29年度計	630,208	424,274	6,307	332,943	85,024	205,377	5,780	5,677	103	555	
平成30年度計	613,496	413,496	5,795	324,075	83,626	201,688	5,227	5,171	56	688	
令和元年度計	599,335	402,473	5,743	312,476	84,254	196,110	5,250	5,176	74	752	
平成31年4月	51,871	34,723	422	27,136	7,165	17,082	386	384	2	66	
令和元年5月	50,169	33,700	449	26,569	6,682	16,396	399	396	3	73	
6月	50,525	34,362	487	26,562	7,313	16,101	449	444	5	62	
7月	51,927	35,246	541	27,031	7,674	16,608	508	499	9	73	
8月	48,566	33,150	573	25,247	7,330	15,363	531	522	9	53	
9月											

現金給付								
件	入院時食事・生活療養費	療養費	移送費	高額療養費		付加給付		
				件	件			
件	件	件	件	件	件	件		
8,131,208	724	7,349,806	171	230,119	153,971	76,148	550,388	
7,819,053	702	7,061,506	167	218,677	138,335	80,342	538,001	
7,584,436	669	6,843,428	182	210,402	128,410	81,992	529,755	
614,205	55	554,104	22	17,761	11,150	6,602	42,283	
583,607	36	523,067	21	17,005	10,471	6,534	43,478	
677,133	42	613,156	10	17,835	11,140	6,695	46,090	
623,637	60	561,893	15	17,984	11,196	6,788	43,685	
672,337	63	613,157	13	16,687	10,117	6,570	42,417	
633,605	55	573,983	8	15,663	9,235	6,428	43,896	
652,277	46	588,863	16	17,092	10,352	6,740	46,260	
646,159	82	581,018	18	18,382	11,384	6,988	46,659	
659,486	72	597,465	17	18,662	11,546	7,116	43,270	
613,457	48	552,148	15	17,660	10,473	7,187	43,586	
609,410	58	548,572	10	17,345	10,218	7,127	43,425	
599,123	52	536,002	17	18,326	11,119	7,207	44,726	
4,380,144	631	4,286,175	56	93,282	78,497	14,785		
4,256,809	531	4,173,620	78	82,580	68,068	14,512		
4,166,134	539	4,086,510	77	79,008	64,194	14,814		
332,616	44	325,275	14	7,283	6,002	1,281		
306,443	29	299,611	5	6,798	5,451	1,347		
395,084	38	387,970	2	7,074	5,735	1,339		
336,893	41	329,309	6	7,337	5,977	1,360		
384,251	47	378,103	5	6,096	4,878	1,218		
339,883	48	334,895	2	4,938	4,056	882		
358,444	42	352,457	8	5,937	4,900	1,037		
355,211	67	348,156	8	6,980	5,679	1,301		
374,720	61	367,198	9	7,452	6,036	1,416		
327,373	43	321,041	7	6,282	5,125	1,157		
330,448	36	324,263	2	6,147	4,863	1,284		
324,968	43	318,232	9	6,684	5,492	1,192		
1,353	0	1,348	0	5	5	0		
1,162	0	1,162	0	0	0	0		
946	0	941	0	5	2	3		
117	0	117	0	0	0	0		
80	0	89	0	1	0	1		
80	0	78	0	2	1	0		
100	0	99	0	1	1	0		
94	0	94	0	0	0	0		
80	0	79	0	1	0	1		
85	0	85	0	0	0	0		
72	0	72	0	0	0	0		
63	0	62	0	1	0	0		
56	0	57	0	-1	-1	0		
59	0	59	0	0	0	0		
50	0	50	0	0	0	0		
3,749,711	93	3,062,283	115	136,832	75,469	61,363	550,388	
3,561,082	171	2,886,724	89	136,097	70,267	65,830	538,001	
3,417,356	130	2,755,977	105	131,389	64,214	67,175	529,755	
281,472	11	228,712	8	10,478	5,157	5,321	42,283	
277,074	7	223,367	16	10,206	5,020	5,186	43,478	
281,969	4	225,108	8	10,759	5,404	5,355	46,090	
286,844	19	232,485	9	10,646	5,218	5,428	43,685	
287,992	16	234,960	8	10,591	5,239	5,352	42,417	
293,642	7	239,009	6	10,724	5,179	5,545	43,896	
293,748	4	236,321	8	11,155	5,452	5,703	46,260	
290,876	15	232,790	10	11,402	5,705	5,697	46,659	
284,703	11	230,205	8	11,209	5,509	5,700	43,270	
286,028	5	231,050	8	11,379	5,349	6,030	43,586	
278,903	22	224,250	8	11,198	5,355	5,843	43,425	
274,105	9	217,720	8	11,642	5,627	6,015	44,726	
93,874	0	55,674	4	7,691	3,376	4,315	30,505	
82,751	8	48,522	1	6,882	2,972	3,910	27,338	
73,991	-1	42,463	3	6,363	2,495	3,868	25,163	
6,455	0	3,758	0	575	255	320	2,122	
6,264	0	3,505	1	546	228	318	2,212	
6,308	0	3,525	0	496	199	297	2,287	
6,286	0	3,651	0	488	181	307	2,147	
6,384	0	3,715	0	535	210	325	2,134	
6,190	0	3,556	0	523	202	321	2,111	
6,078	0	3,435	0	534	195	339	2,109	
6,072	0	3,537	0	535	205	330	2,000	
5,964	0	3,438	1	542	223	319	1,983	
5,938	0	3,361	0	550	196	354	2,027	
6,248	0	3,692	1	527	216	311	2,028	
5,804	-1	3,290	0	512	185	327	2,003	
18,232	0	17,506	2	724	0	724		
16,723	0	16,014	4	705	0	705		
15,944	0	15,450	5	489	0	489		
1,260	0	1,216	0	44	0	44		
1,206	0	1,163	1	42	0	42		
1,394	0	1,354	1	39	0	39		
1,408	0	1,369	0	39	0	39		
1,402	0	1,376	0	26	0	26		
1,455	0	1,447	0	8	0	8		
1,228	0	1,188	1	39	0	39		
1,379	0	1,351	2	26	0	26		
1,377	0	1,317	0	60	0	60		
1,314	0	1,246	0	68	0	68		
1,282	0	1,216	0	46	0	46		
1,259	0	1,207	0	52	0	52		

第7-4表 月別給付状況(医療給付)一件数【未就学児】

	現物給付											
	件	診療費					薬剤支給 件	入院時食事・生活療養費 (現金給付分除く)			訪問看護 療養費 件	
		件	件	入院 件	入院外 件	歯科 件		件	一般診療 件	歯科診療 件		
<健康保険計>												
平成29年度計	94,777,510	59,129,728	833,363	51,535,431	6,760,934	35,573,088	629,308	626,229	3,079	74,694		
平成30年度計	93,929,338	58,415,462	826,482	50,750,158	6,838,822	35,429,427	623,202	620,079	3,123	84,449		
令和元年度計	90,648,138	56,394,765	801,772	48,772,937	6,820,056	34,159,335	602,546	599,233	3,313	94,038		
平成31年4月	7,570,797	4,633,333	64,035	4,084,453	484,845	2,930,463	49,261	49,031	230	7,001		
令和元年5月	7,236,579	4,485,695	69,512	3,949,904	466,279	2,743,580	52,782	52,575	207	7,304		
6月	7,534,499	4,722,104	70,955	4,076,549	574,600	2,805,008	53,880	53,647	233	7,387		
7月	8,037,807	5,033,758	71,240	4,378,259	584,259	2,996,451	53,773	53,479	294	7,598		
8月	6,804,736	4,305,686	70,528	3,690,895	544,263	2,491,524	52,774	52,497	277	7,526		
9月	7,407,403	4,617,385	71,954	4,009,791	535,640	2,782,057	53,459	53,216	243	7,961		
10月	7,672,878	4,754,769	68,222	4,125,258	561,289	2,910,093	50,629	50,346	283	8,016		
11月	8,034,892	4,964,349	68,043	4,294,851	603,825	3,082,030	49,126	48,855	271	8,313		
12月	8,411,815	5,190,528	64,555	4,493,042	632,931	3,212,725	48,540	48,258	282	8,582		
令和2年1月	7,273,158	4,564,226	64,048	3,920,618	579,560	2,700,247	47,873	47,566	307	8,685		
2月	7,807,897	4,812,553	61,625	4,143,536	607,392	2,986,666	46,282	45,971	311	8,678		
3月	6,855,877	4,310,379	59,055	3,605,951	645,373	2,538,491	44,167	43,792	375	7,007		
<全国健康保険協会管掌健康保険>												
【一般被保険者】												
平成29年度計	49,991,582	31,301,729	463,166	27,320,710	3,517,853	18,652,132	348,991	347,164	1,827	37,721		
平成30年度計	49,585,657	30,943,845	458,056	26,924,719	3,361,070	18,598,912	344,883	342,976	1,807	42,900		
令和元年度計	48,409,934	30,210,096	448,617	26,176,058	3,585,421	18,152,293	337,053	335,055	1,998	47,545		
平成31年4月	4,056,006	2,490,257	36,287	2,200,739	253,231	1,562,176	28,006	27,867	139	3,573		
令和元年5月	3,870,943	2,408,090	39,081	2,122,741	246,268	1,459,188	29,658	29,530	128	3,665		
6月	4,014,292	2,526,462	40,213	2,182,409	303,840	1,484,145	30,482	30,344	138	3,685		
7月	4,233,860	2,662,644	39,406	2,218,928	306,310	1,567,410	29,713	29,543	170	3,806		
8月	3,638,639	2,305,449	39,075	1,981,635	284,739	1,329,415	29,181	29,025	155	3,775		
9月	3,973,040	2,482,903	40,632	2,161,589	280,682	1,486,131	30,195	30,051	144	4,006		
10月	4,108,080	2,552,911	38,147	2,217,070	297,694	1,551,116	28,299	28,106	193	4,053		
11月	4,279,539	2,652,148	36,784	2,297,478	317,886	1,623,201	27,778	27,104	174	4,190		
12月	4,464,062	2,765,236	36,007	2,399,053	330,176	1,694,527	27,136	26,966	170	4,299		
令和2年1月	3,915,258	2,462,333	35,694	2,121,000	305,459	1,448,650	26,722	26,226	196	4,375		
2月	4,154,849	2,570,686	34,102	2,218,025	318,759	1,579,618	25,589	25,409	180	4,345		
3月	3,701,866	2,330,877	33,189	1,957,311	340,377	1,366,716	24,794	24,583	211	3,773		
【法第3条第2項被保険者】												
平成29年度計	3,470	2,185	33	1,816	336	1,275	18	16	2	10		
平成30年度計	2,642	1,692	32	1,416	244	950	29	26	3	0		
令和元年度計	2,366	1,499	34	1,221	244	867	29	29	0	0		
平成31年4月	231	138	1	118	19	93	1	1	0	0		
令和元年5月	155	112	6	94	12	73	6	6	0	0		
6月	181	118	3	96	19	63	3	2	0	0		
7月	203	128	2	104	20	75	2	2	0	0		
8月	155	104	3	82	19	51	2	2	0	0		
9月	190	122	4	93	25	68	4	4	0	0		
10月	191	119	3	98	18	72	3	3	0	0		
11月	203	125	2	105	18	78	2	2	0	0		
12月	203	127	4	101	22	76	3	3	0	0		
令和2年1月	225	148	2	118	28	77	2	2	0	0		
2月	209	134	1	114	19	75	0	0	0	0		
3月	190	124	1	98	25	66	1	1	0	0		
<組合管掌健康保険>												
平成29年度計	44,782,458	27,825,814	370,164	24,212,905	3,242,745	16,919,681	280,299	279,049	1,250	36,963		
平成30年度計	44,341,039	27,469,925	368,394	23,824,023	3,277,508	16,829,565	278,490	277,177	1,313	41,549		
令和元年度計	42,235,838	26,183,170	353,121	22,595,658	3,234,391	16,006,175	265,464	264,149	1,315	46,493		
平成31年4月	3,514,560	2,142,938	27,747	1,883,596	231,595	1,368,194	21,254	21,163	91	3,428		
令和元年5月	3,365,451	2,077,493	30,425	1,827,069	219,999	1,284,319	23,118	23,039	79	3,639		
6月	3,520,026	2,195,524	30,739	1,894,044	270,741	1,320,800	23,395	23,300	95	3,702		
7月	3,803,744	2,370,986	31,830	2,061,227	277,929	1,428,966	24,058	23,934	124	3,792		
8月	3,165,942	2,000,133	31,450	1,709,178	259,505	1,162,058	23,591	23,469	122	3,751		
9月	3,434,173	2,134,360	31,318	1,848,109	254,933	1,295,858	23,280	23,161	99	3,955		
10月	3,554,607	2,201,339	30,072	1,908,090	263,577	1,358,905	22,927	22,877	90	3,963		
11月	3,754,950	2,312,076	29,257	1,997,098	285,721	1,438,751	21,846	21,749	97	4,123		
12月	3,947,550	2,425,165	28,544	2,093,888	302,733	1,518,122	21,401	21,289	112	4,263		
令和2年1月	3,357,675	2,101,845	28,352	1,799,420	274,073	1,251,520	21,149	21,038	111	4,310		
2月	3,652,839	2,241,533	27,522	1,925,397	288,614	1,406,973	20,693	20,562	131	4,333		
3月	3,154,321	1,979,378	25,865	1,648,542	304,971	1,171,709	19,372	19,208	164	3,234		
【特例退職被保険者(再掲)】												
平成29年度計	2,149	1,380	20	1,134	226	769	20	19	1	0		
平成30年度計	2,044	1,288	28	1,071	189	756	23	23	0	0		
令和元年度計	1,572	991	7	827	154	581	7	7	0	0		
平成31年4月	155	98	2	79	17	57	1	1	0	0		
令和元年5月	135	87	2	71	14	48	1	1	0	0		
6月	119	74	1	60	13	45	1	1	0	0		
7月	158	94	0	84	10	64	0	0	0	0		
8月	128	83	1	69	13	45	1	1	0	0		
9月	138	82	0	71	11	56	0	0	0	0		
10月	112	72	0	60	12	40	0	0	0	0		
11月	162	98	1	81	16	64	1	1	0	0		
12月	128	83	1	71	11	45	0	0	0	0		
令和2年1月	109	70	0	57	13	39	0	0	0	0		
2月	136	88	0	74	12	48	2	2	0	0		
3月	92	62	0	50	12	30	0	0	0	0		
<船員保険>												
平成29年度計	167,673	104,728	1,774	89,978	12,976	62,822	1,336	1,333	3	123		
平成30年度計	166,097	103,314	1,773	89,064	12,477	62,671	1,330	1,327	3	112		
令和元年度計	163,739	101,795	1,685	87,362	12,748	61,819	1,222	1,218	4	125		
平成31年4月	13,427	8,231	141	7,212	878	5,188	107	106	8	8		
令和元年5月	13,293	8,197	140	7,173	884	5,087	98	98	0	9		
6月	13,382	8,348	153	7,135	1,080	5,025	109	108	1	9		
7月	14,315	9,364	143	7,705	1,109	5,341	118	118	0	10		
8月	12,325	7,777	149	6,638	996	4,538	96	96	0	10		
9月	13,335	8,291	157	7,152	982	5,035	111	110	1	9		
10月	14,161	8,785	147	7,576	1,062	5,365	109	109	0	11		
11月	14,635	9,015	140	7,709	1,166	5,609	95	95	0	11		
12月	15,134	9,388	152	8,039	1,197	5,733	110	109	1	13		
令和2年1月	13,039	8,209	108	6,968	1,132	4,817	93	90	0	13		
2月	13,920	8,592	119	7,388	1,085	5,315	89	89	0	9		
3月	12,773	7,998	134	6,667	1,197	4,762	100	100	0	13		

※1 現物給付は診療月、現金給付は支給決定月における数値である。
 ※2 入院時食事・生活療養費(差額支給分除く)の件数は診療費の再掲であり、件数の合計には含まれていない。
 ※3 法第3条第2項被保険者の特別療養費は療養費に含まれていない。

現金給付							
件	入院時食事・生活療養費	療養費	移送費	高額療養費			付加給付
				入院	その他	件	
1,592,494	250	1,539,340	58	34,832	33,054	1,778	18,014
1,520,885	243	1,472,309	58	32,099	30,516	1,583	16,176
1,455,382	229	1,414,554	56	27,153	26,245	908	13,390
108,626	19	104,872	7	2,416	2,325	91	1,312
105,065	13	101,427	6	2,369	2,278	91	1,250
123,850	15	120,318	3	2,277	2,185	92	1,237
115,871	21	112,302	5	2,594	2,491	103	949
127,201	20	124,031	4	2,093	2,026	67	1,053
120,689	21	117,979	2	1,688	1,637	51	999
125,926	16	122,756	5	2,095	2,042	53	1,054
126,346	29	122,833	7	2,319	2,261	58	1,158
131,711	23	127,973	5	2,594	2,517	77	1,116
123,440	16	120,188	4	2,161	2,102	59	1,071
123,997	21	120,625	3	2,264	2,187	77	1,084
122,660	15	119,250	5	2,283	2,194	89	1,107
903,035	207	891,293	20	21,525	20,639	886	
869,833	172	850,252	27	19,392	18,557	825	
838,854	174	822,300	24	16,356	15,883	473	
61,441	14	59,860	4	1,563	1,514	49	
58,008	10	56,455	2	1,541	1,490	51	
75,711	13	74,305	1	1,392	1,351	41	
65,703	13	64,026	2	1,662	1,596	66	
75,850	14	74,527	2	1,307	1,273	34	
67,729	17	66,882	0	830	809	21	
72,712	14	71,458	2	1,238	1,212	26	
72,962	22	71,581	3	1,356	1,332	24	
78,265	19	76,870	3	1,573	1,535	38	
69,319	14	67,990	2	1,313	1,285	28	
70,823	12	69,488	1	1,322	1,280	42	
70,331	12	69,058	2	1,259	1,206	53	
237	0	235	0	2	2	0	
207	0	206	0	1	1	0	
199	0	198	0	1	1	0	
8	0	8	0	0	0	0	
15	0	15	0	0	0	0	
11	0	11	0	0	0	0	
20	0	20	0	0	0	0	
29	0	29	0	0	0	0	
20	0	20	0	0	0	0	
19	0	19	0	0	0	0	
21	0	21	0	0	0	0	
17	0	17	0	0	0	0	
9	0	9	0	0	0	0	
16	0	15	0	1	1	0	
14	0	14	0	0	0	0	
689,222	43	657,822	38	13,305	12,413	892	18,014
650,845	71	621,851	31	12,716	11,958	758	16,176
616,329	55	592,056	32	10,796	10,361	435	13,390
47,177	5	45,004	3	853	811	42	1,312
47,042	3	44,957	4	828	788	40	1,250
48,128	2	46,002	2	885	834	51	1,237
50,148	8	48,256	3	932	895	37	949
51,322	6	49,475	2	786	753	33	1,053
52,940	4	51,077	2	858	828	30	999
53,195	2	51,279	3	857	830	27	1,054
53,363	7	51,231	4	963	929	34	1,158
53,429	4	51,286	2	1,021	982	39	1,116
54,112	2	52,189	2	848	817	31	1,071
53,158	9	51,122	2	941	906	35	1,084
52,315	3	50,178	3	1,024	988	36	1,107
50	0	48	0	0	0	0	2
48	0	46	0	0	0	0	2
38	0	36	0	0	0	0	2
3	0	3	0	0	0	0	0
3	0	3	0	0	0	0	0
3	0	3	0	0	0	0	0
3	0	3	0	0	0	0	0
3	0	3	0	0	0	0	0
3	0	3	0	0	0	0	0
3	0	3	0	0	0	0	0
4	0	3	0	0	0	0	1
3	0	3	0	0	0	0	0
3	0	3	0	0	0	0	0
3	0	3	0	0	0	0	0
4	0	3	0	0	0	0	1
3,087	0	3,087	0	0	0	0	
2,865	0	2,865	0	0	0	0	
2,805	0	2,805	0	0	0	0	
202	0	202	0	0	0	0	
197	0	197	0	0	0	0	
233	0	233	0	0	0	0	
236	0	236	0	0	0	0	
243	0	243	0	0	0	0	
260	0	260	0	0	0	0	
218	0	218	0	0	0	0	
252	0	252	0	0	0	0	
249	0	249	0	0	0	0	
239	0	239	0	0	0	0	
236	0	236	0	0	0	0	
238	0	238	0	0	0	0	

第7-5表 月別給付状況（医療給付）-件数【70歳以上一般所得者】

	現物給付										訪問看護 療養費
	件	診療費					薬剤支給 件	入院時食事・生活療養費 (現金給付分除く)			
		件	入院	入院外	歯科	件		一般診療	歯科診療	件	
<健康保険計>											
平成29年度計	21,359,467	13,946,633	288,220	11,464,359	2,194,054	7,398,237	275,175	273,897	1,278	14,597	
平成30年度計	23,853,317	15,570,825	315,379	12,745,912	2,509,534	8,265,393	301,048	299,609	1,439	17,099	
令和元年度計	26,478,754	17,263,930	344,077	14,064,776	2,855,077	9,193,935	328,615	326,971	1,644	20,889	
平成31年 4月	2,150,550	1,398,323	26,924	1,142,919	228,480	750,623	25,763	25,634	129	1,604	
令和元年 5月	2,086,906	1,364,255	26,910	1,109,733	227,612	720,971	25,788	25,630	138	1,680	
6月	2,128,661	1,397,410	28,321	1,132,853	236,236	729,618	27,155	27,008	147	1,633	
7月	2,215,368	1,447,417	29,368	1,179,733	238,316	766,250	28,081	27,915	166	1,701	
8月	2,142,513	1,393,344	28,705	1,143,704	220,935	747,493	27,495	27,366	129	1,676	
9月	2,176,606	1,423,796	28,277	1,160,847	234,872	750,994	26,922	26,782	140	1,816	
10月	2,252,501	1,470,617	29,394	1,197,894	243,229	780,182	28,007	27,866	141	1,702	
11月	2,283,124	1,473,724	29,793	1,202,822	246,329	792,824	28,488	28,337	151	1,776	
12月	2,337,497	1,520,732	28,957	1,237,540	254,235	814,920	27,615	27,497	118	1,845	
令和2年 1月	2,219,986	1,444,898	28,201	1,176,260	240,437	773,185	26,845	26,708	137	1,903	
2月	2,227,863	1,450,526	29,355	1,178,127	243,044	775,451	26,827	27,905	122	1,886	
3月	2,277,179	1,473,888	29,872	1,202,574	241,442	801,624	28,449	28,323	126	1,667	
<全国健康保険協会管掌健康保険>											
【一般被保険者】											
平成29年度計	16,221,617	10,596,892	224,575	8,741,310	1,631,107	5,614,094	214,311	213,349	962	10,531	
平成30年度計	19,525,825	12,098,211	250,630	9,933,535	1,914,046	6,414,885	239,122	237,989	1,133	12,719	
令和元年度計	20,962,496	13,669,820	277,161	11,165,527	2,227,132	7,276,890	264,620	263,290	1,330	15,786	
平成31年 4月	1,693,857	1,101,494	21,709	902,976	176,809	591,128	20,763	20,664	99	1,235	
令和元年 5月	1,647,119	1,077,156	21,605	878,710	176,841	568,694	20,687	20,573	114	1,269	
6月	1,682,110	1,104,364	22,765	897,767	183,832	576,499	21,838	21,722	116	1,247	
7月	1,751,187	1,144,622	23,619	935,326	185,877	605,277	22,615	22,477	128	1,288	
8月	1,699,180	1,105,505	23,160	908,724	172,621	592,425	22,169	22,058	111	1,250	
9月	1,719,794	1,125,094	22,770	919,607	182,717	593,339	21,667	21,557	110	1,361	
10月	1,784,116	1,164,744	23,691	951,291	189,762	618,089	22,542	22,429	113	1,283	
11月	1,792,476	1,171,120	23,956	955,060	192,104	620,016	22,900	22,779	102	1,340	
12月	1,850,963	1,204,059	23,298	982,532	198,229	645,521	22,198	22,096	121	1,383	
令和2年 1月	1,761,524	1,146,472	22,714	935,662	188,096	613,621	21,622	21,513	109	1,451	
2月	1,767,170	1,151,127	23,641	937,048	190,438	614,623	22,547	22,453	94	1,420	
3月	1,813,000	1,174,063	24,233	959,824	190,006	637,658	23,072	22,969	103	1,279	
【法第3条第2項被保険者】											
平成29年度計	4,509	2,955	48	2,477	430	1,554	47	47	0	0	
平成30年度計	4,673	3,021	60	2,500	461	1,652	57	57	0	0	
令和元年度計	5,155	3,245	62	2,678	505	1,905	56	56	0	5	
平成31年 4月	414	263	4	214	45	151	3	3	0	0	
令和元年 5月	377	236	5	191	43	141	2	2	0	0	
6月	413	266	5	213	33	147	5	5	0	0	
7月	411	263	6	224	43	148	5	5	0	0	
8月	431	276	5	226	45	154	5	5	0	1	
9月	422	269	6	212	51	153	6	6	0	0	
10月	441	280	5	224	51	161	3	3	0	0	
11月	451	274	6	238	40	176	5	5	0	1	
12月	453	281	5	234	42	171	5	5	0	1	
令和2年 1月	437	277	6	226	45	159	6	6	0	1	
2月	457	285	6	242	37	171	6	6	0	1	
3月	448	275	6	234	35	173	5	5	0	0	
<組合管掌健康保険>											
平成29年度計	5,133,341	3,346,686	63,597	2,720,572	562,517	1,782,589	60,817	60,501	316	4,066	
平成30年度計	5,322,819	3,469,593	64,689	2,809,877	595,027	1,848,846	61,869	61,563	306	4,380	
令和元年度計	5,511,103	3,590,865	66,854	2,896,571	627,440	1,915,140	63,939	63,625	314	5,098	
平成31年 4月	456,279	296,566	5,211	238,729	51,626	159,344	4,997	4,967	30	369	
令和元年 5月	439,410	286,863	5,303	230,832	50,728	152,136	5,079	5,055	24	411	
6月	446,138	292,780	5,551	234,873	52,356	152,972	5,312	5,281	31	386	
7月	463,770	302,532	5,743	244,183	52,606	160,825	5,461	5,433	28	413	
8月	442,902	287,563	5,540	233,754	48,269	154,914	5,321	5,303	18	425	
9月	456,390	298,433	5,501	240,828	52,104	157,502	5,249	5,219	30	455	
10月	467,944	305,993	5,698	246,479	53,416	161,932	5,462	5,434	28	419	
11月	470,197	307,330	5,831	247,394	54,105	162,432	5,583	5,553	30	435	
12月	486,081	316,392	5,654	254,774	55,964	169,228	5,412	5,396	16	461	
令和2年 1月	458,025	298,149	5,481	240,372	52,296	159,405	5,217	5,189	28	471	
2月	460,236	299,114	5,708	240,837	52,569	160,657	5,474	5,446	28	465	
3月	463,731	299,550	5,633	242,516	51,401	163,793	5,372	5,349	23	388	
【特例退職被保険者(再掲)】											
平成29年度計	1,917,142	1,262,317	23,480	1,008,302	230,535	652,859	22,509	22,381	128	1,966	
平成30年度計	1,895,470	1,246,915	22,932	994,227	229,756	646,572	21,977	21,838	139	1,983	
令和元年度計	1,903,631	1,251,362	23,101	993,912	234,349	650,028	22,134	22,020	114	2,241	
平成31年 4月	161,587	106,037	1,904	84,433	19,700	55,387	1,831	1,817	14	163	
令和元年 5月	154,331	101,656	1,844	80,635	19,177	52,483	1,762	1,752	10	192	
6月	154,430	102,430	1,942	80,809	19,679	51,821	1,847	1,837	10	179	
7月	160,311	105,575	2,020	84,017	19,538	54,561	1,929	1,916	13	175	
8月	151,331	98,989	1,916	79,209	17,813	52,160	1,855	1,846	9	173	
9月	158,516	104,487	1,910	83,006	19,571	53,837	1,815	1,805	10	192	
10月	162,120	106,814	1,969	84,811	20,034	55,110	1,900	1,891	10	196	
11月	161,853	106,593	2,001	84,433	20,159	55,078	1,920	1,906	14	182	
12月	166,927	109,699	1,889	86,943	20,867	57,020	1,810	1,806	4	208	
令和2年 1月	158,452	103,963	1,869	82,427	19,667	54,286	1,774	1,769	5	203	
2月	156,734	102,832	1,932	81,482	19,418	53,694	1,860	1,850	10	208	
3月	157,039	102,278	1,905	81,647	18,726	54,591	1,831	1,825	6	170	
<船員保険>											
平成29年度計	55,353	35,493	958	29,974	4,561	19,816	906	906	0	44	
平成30年度計	57,898	37,079	896	31,246	4,937	20,767	860	855	5	52	
令和元年度計	63,618	40,689	947	34,232	5,510	22,864	904	904	0	65	
平成31年 4月	5,294	3,380	69	2,851	460	1,909	64	64	0	5	
令和元年 5月	5,146	3,308	72	2,767	469	1,833	71	71	0	5	
6月	4,940	3,187	80	2,687	420	1,749	76	76	0	4	
7月	5,261	3,370	63	2,842	445	1,896	84	84	0	5	
8月	5,144	3,299	75	2,780	444	1,840	70	70	0	5	
9月	5,107	3,289	75	2,766	448	1,813	71	71	0	5	
10月	5,481	3,505	82	2,945	478	1,970	76	76	0	6	
11月	5,362	3,436	105	2,853	478	1,921	100	100	0	5	
12月	5,701	3,623	75	3,070	478	2,072	73	73	0	6	
令和2年 1月	5,234	3,317	70	2,841	406	1,913	65	65	0	4	
2月	5,379	3,445	76	2,865	504	1,925	74	74	0	9	
3月	5,569	3,530	85	2,985	480	2,033	80	80	0	6	

※1 現物給付は診療月、現金給付は支給決定月における数値である。
 ※2 入院時食事・生活療養費(差額支給分除く)の件数は診療費の再掲であり、件数の合計には含まれていない。
 ※3 法第3条第2項被保険者の特別療養費は療養費に含まれている。

現金給付								
	入院時食事・生活療養費	療養費	移送費	高額療養費			付加給付	
	件	件	件	件	入院 件	その他 件		
359,798	147	338,022	8	10,333	1,253	9,080	11,288	
407,166	150	381,582	10	12,432	3,777	8,655	12,992	
448,359	164	422,227	12	12,700	4,102	8,598	13,256	
33,588	11	31,389	1	1,086	372	714	1,101	
31,522	11	29,481	2	927	304	623	1,101	
39,055	11	36,960	1	998	346	652	1,085	
34,702	12	32,610	1	1,060	337	723	1,019	
39,331	14	37,231	1	1,003	344	659	1,082	
36,542	14	34,337	0	1,017	295	722	1,174	
38,743	13	36,538	1	1,039	315	724	1,052	
38,960	29	36,735	1	1,128	330	796	1,078	
41,126	17	38,887	1	1,124	382	742	1,097	
37,462	14	35,279	1	1,028	328	700	1,140	
38,619	13	36,370	1	1,093	347	746	1,142	
38,709	14	36,310	1	1,199	402	797	1,185	
275,234	131	274,390	7	706	529	177		
319,305	132	318,496	10	2,667	2,325	342		
358,827	148	355,594	10	3,075	2,722	353		
26,408	10	26,121	1	276	251	25		
24,551	10	24,312	1	228	193	35		
31,986	10	31,723	1	252	230	22		
27,440	11	27,171	1	257	226	31		
31,858	12	31,605	1	240	220	20		
28,917	13	28,702	0	202	175	27		
31,235	12	30,983	1	239	210	29		
31,310	18	31,026	1	265	230	35		
33,465	16	33,143	1	305	266	39		
29,770	13	29,512	1	244	219	25		
30,875	11	30,597	0	267	232	35		
31,012	12	30,699	1	300	270	30		
449	0	448	0	1	0	1		
420	0	420	0	0	0	0		
451	0	449	0	2	2	0		
43	0	43	0	0	0	0		
54	0	54	0	0	0	0		
45	0	45	0	0	0	0		
40	0	40	0	0	0	0		
43	0	43	0	0	0	0		
35	0	35	0	0	0	0		
34	0	34	0	0	0	0		
32	0	32	0	0	0	0		
32	0	32	0	0	0	0		
32	0	30	0	2	2	0		
29	0	29	0	0	0	0		
32	0	32	0	0	0	0		
84,115	16	63,184	1	9,626	724	8,902	11,288	
87,441	18	64,666	0	9,765	1,452	8,313	12,992	
89,081	16	66,184	2	9,623	1,378	8,245	13,256	
7,137	1	5,225	0	810	121	689	1,101	
6,917	1	5,115	1	699	111	588	1,101	
7,024	1	5,192	0	746	116	630	1,085	
7,222	1	5,399	0	803	111	692	1,019	
7,430	2	5,583	0	763	124	639	1,082	
7,590	1	5,600	0	815	120	695	1,174	
7,474	1	5,621	0	800	105	695	1,052	
7,618	2	5,677	0	861	100	761	1,078	
7,629	1	5,712	0	819	116	703	1,097	
7,660	1	5,737	0	782	107	675	1,140	
7,715	2	5,744	1	826	115	711	1,142	
7,665	2	5,579	0	899	132	767	1,185	
32,378	4	24,531	1	2,915	166	2,749	4,927	
32,355	4	23,905	0	2,891	308	2,583	5,555	
31,833	2	23,322	2	3,080	379	2,701	5,427	
2,675	0	1,935	0	273	29	244	467	
2,535	0	1,830	1	234	27	207	470	
2,531	0	1,845	0	223	30	193	463	
2,619	0	1,917	0	262	30	232	440	
2,727	1	2,021	0	260	36	222	445	
2,660	0	1,929	0	256	32	224	475	
2,607	0	1,937	0	252	34	218	418	
2,678	0	1,970	0	270	33	237	438	
2,672	0	1,990	0	246	29	217	436	
2,681	0	1,974	0	262	30	232	445	
2,757	0	2,041	1	261	32	229	454	
2,691	1	1,933	0	281	35	246	476	
798	0	798	0	0	0	0		
831	0	831	0	0	0	0		
909	0	909	0	0	0	0		
68	0	68	0	0	0	0		
66	0	66	0	0	0	0		
75	0	75	0	0	0	0		
78	0	78	0	0	0	0		
79	0	79	0	0	0	0		
83	0	83	0	0	0	0		
70	0	70	0	0	0	0		
81	0	81	0	0	0	0		
79	0	79	0	0	0	0		
74	0	74	0	0	0	0		
78	0	78	0	0	0	0		
78	0	78	0	0	0	0		

第7-6表 月別給付状況（医療給付）-件数【70歳以上現役並み所得者】

	現物給付										訪問看護 療養費	
	診療費					薬剤支給	入院時食事・生活療養費 (現金給付分除く)					
	件	件	入院 件	入院外 件	歯科 件		件	一般診療 件	歯科診療 件			件
<健康保険計>												
平成29年度計	5,851,737	3,880,480	73,721	3,111,691	695,068	1,967,746	70,346	70,026	320	3,511		
平成30年度計	7,011,937	4,641,586	85,717	3,723,606	832,263	2,365,908	81,525	81,173	352	4,443		
令和元年度計	8,086,743	5,339,608	97,371	4,266,767	975,470	2,741,857	92,673	92,175	498	5,278		
平成31年 4月	656,052	432,212	7,430	346,580	78,202	223,432	7,090	7,049	31	408		
令和元年 5月	638,563	422,501	7,682	337,269	77,950	215,238	7,319	7,273	46	424		
6月	649,306	431,931	8,231	343,313	80,387	216,976	7,841	7,793	48	399		
7月	677,240	448,593	8,414	358,547	81,632	228,227	7,975	7,933	42	420		
8月	648,717	427,711	8,177	343,052	76,482	220,562	7,769	7,726	43	444		
9月	652,755	432,898	7,925	345,639	79,334	219,430	7,556	7,512	44	427		
10月	681,067	450,238	8,087	360,124	82,027	230,401	7,888	7,835	53	428		
11月	698,114	464,725	8,251	363,373	83,373	232,942	7,870	7,827	44	447		
12月	717,027	472,018	8,092	376,698	87,228	244,533	7,688	7,644	44	476		
令和2年 1月	685,189	451,844	8,063	360,663	83,118	232,852	7,658	7,621	37	493		
2月	689,422	454,382	8,604	362,172	83,606	234,547	8,223	8,185	38	493		
3月	703,291	460,155	8,415	369,609	82,131	242,717	8,006	7,978	28	419		
<全国健康保険協会管掌健康保険>												
【一般被保険者】												
平成29年度計	3,967,700	2,628,084	51,681	2,118,251	458,152	1,337,474	49,331	49,126	205	2,142		
平成30年度計	4,892,226	3,213,328	61,513	2,590,748	561,067	1,645,994	58,488	58,222	246	2,904		
令和元年度計	5,716,446	3,768,723	70,890	3,024,818	673,015	1,944,103	67,386	67,030	356	3,620		
平成31年 4月	460,751	302,839	5,436	243,839	53,564	157,651	5,169	5,146	23	261		
令和元年 5月	449,605	297,207	5,652	238,214	53,341	152,102	5,380	5,350	30	296		
6月	456,835	303,276	5,963	242,318	54,995	153,296	5,670	5,631	31	263		
7月	476,696	315,191	6,100	253,000	56,011	161,209	5,784	5,753	31	296		
8月	457,530	301,117	5,935	242,494	52,688	156,108	5,644	5,613	39	265		
9月	462,193	306,002	5,805	245,389	54,808	155,900	5,543	5,511	32	291		
10月	482,519	318,471	5,947	255,894	56,630	163,752	5,641	5,601	40	296		
11月	487,863	321,942	6,077	258,066	57,799	165,617	5,797	5,765	32	304		
12月	507,224	333,336	5,864	267,456	60,016	173,551	5,561	5,529	32	337		
令和2年 1月	485,750	319,805	5,869	256,450	57,463	165,601	5,565	5,535	30	344		
2月	487,968	321,436	6,159	257,233	58,044	166,199	5,864	5,844	20	333		
3月	501,512	328,101	6,083	264,382	57,636	173,117	5,768	5,752	16	294		
【法第3条第2項被保険者】												
平成29年度計	---	---	---	---	---	---	---	---	---	---		
平成30年度計	---	---	---	---	---	---	---	---	---	---		
令和元年度計	---	---	---	---	---	---	---	---	---	---		
平成31年 4月	---	---	---	---	---	---	---	---	---	---		
令和元年 5月	---	---	---	---	---	---	---	---	---	---		
6月	---	---	---	---	---	---	---	---	---	---		
7月	---	---	---	---	---	---	---	---	---	---		
8月	---	---	---	---	---	---	---	---	---	---		
9月	---	---	---	---	---	---	---	---	---	---		
10月	---	---	---	---	---	---	---	---	---	---		
11月	---	---	---	---	---	---	---	---	---	---		
12月	---	---	---	---	---	---	---	---	---	---		
令和2年 1月	---	---	---	---	---	---	---	---	---	---		
2月	---	---	---	---	---	---	---	---	---	---		
3月	---	---	---	---	---	---	---	---	---	---		
<組合管掌健康保険>												
平成29年度計	1,884,037	1,252,396	22,040	993,440	236,916	630,272	21,015	20,900	115	1,369		
平成30年度計	2,149,711	1,428,258	24,204	1,132,858	271,196	719,914	23,057	22,951	106	1,539		
令和元年度計	2,370,297	1,570,885	26,481	1,241,949	302,455	797,754	25,287	25,145	142	1,658		
平成31年 4月	195,301	129,373	1,984	102,741	24,638	65,781	1,911	1,903	8	147		
令和元年 5月	188,958	125,694	2,030	99,055	24,609	63,136	1,939	1,923	16	128		
6月	192,471	128,655	2,268	100,995	25,392	63,680	2,171	2,162	9	136		
7月	200,544	133,402	2,314	105,467	25,621	67,018	2,191	2,180	11	124		
8月	191,187	126,594	2,242	100,558	23,794	64,454	2,125	2,113	12	139		
9月	190,562	126,896	2,120	100,250	24,526	63,530	2,013	2,001	12	136		
10月	198,548	131,767	2,140	104,230	25,397	66,649	2,047	2,034	13	132		
11月	200,251	132,783	2,174	105,035	25,574	67,325	2,073	2,061	12	143		
12月	209,803	138,682	2,228	109,242	27,212	70,982	2,127	2,115	12	139		
令和2年 1月	199,439	132,039	2,194	104,210	25,635	67,251	2,093	2,086	7	149		
2月	201,454	132,946	2,445	104,939	25,562	68,348	2,359	2,341	18	160		
3月	201,779	132,054	2,332	105,227	24,495	69,600	2,238	2,226	12	125		
【特例退職被保険者(再掲)】												
平成29年度計	1,111,083	738,477	13,127	583,512	141,838	371,574	12,559	12,492	67	1,032		
平成30年度計	1,222,258	811,799	14,050	641,712	156,037	409,391	13,461	13,404	57	1,068		
令和元年度計	1,306,551	865,806	14,740	681,524	169,542	439,543	14,104	14,029	75	1,202		
平成31年 4月	110,110	73,112	1,138	57,895	14,079	36,902	1,079	1,077	2	96		
令和元年 5月	106,245	70,631	1,186	55,468	13,977	35,522	1,137	1,131	6	92		
6月	107,236	71,725	1,327	56,042	14,356	35,418	1,272	1,267	5	93		
7月	113,051	75,055	1,327	59,108	14,620	37,909	1,259	1,252	7	87		
8月	106,156	70,188	1,193	55,556	13,439	35,867	1,131	1,125	6	104		
9月	105,092	69,922	1,157	54,906	13,779	35,074	1,109	1,101	7	96		
10月	109,815	72,829	1,161	57,425	14,243	36,885	1,115	1,107	8	101		
11月	109,489	72,622	1,178	57,133	14,311	36,763	1,134	1,128	6	104		
12月	114,441	75,734	1,282	59,207	15,245	38,604	1,237	1,231	6	103		
令和2年 1月	108,920	72,151	1,231	56,629	14,291	36,657	1,171	1,167	4	112		
2月	108,376	71,463	1,292	56,236	13,935	36,793	1,245	1,235	10	120		
3月	107,620	70,374	1,268	55,839	13,267	37,149	1,216	1,208	8	97		
<船員保険>												
平成29年度計	16,601	10,710	254	8,922	1,534	5,889	235	235	0	2		
平成30年度計	22,954	14,759	345	12,296	2,118	8,190	324	324	0	15		
令和元年度計	30,327	19,454	470	16,115	2,869	10,853	431	431	0	20		
平成31年 4月	2,297	1,485	34	1,252	199	810	34	34	0	2		
令和元年 5月	2,344	1,485	36	1,240	209	856	31	31	0	3		
6月	2,251	1,449	40	1,209	200	800	38	38	0	2		
7月	2,491	1,618	46	1,305	264	872	46	46	0	1		
8月	2,449	1,562	34	1,299	229	854	32	32	0	3		
9月	2,389	1,532	44	1,240	248	856	43	43	0	1		
10月	2,590	1,661	36	1,377	248	928	31	31	0	1		
11月	2,551	1,645	35	1,375	235	905	32	32	0	1		
12月	2,683	1,713	37	1,430	246	968	33	33	0	2		
令和2年 1月	2,761	1,777	39	1,470	268	982	39	39	0	2		
2月	2,659	1,705	41	1,404	260	953	41	41	0	1		
3月	2,862	1,822	45	1,514	263	1,039	37	37	0	1		

※1 現物給付は診療月、現金給付は支給決定月における数値である。
 ※2 入院時食事・生活療養費(差額支給分除く)の件数は診療費の再掲であり、件数の合計には含まれていない。
 ※3 法第3条第2項被保険者の特別療養費は療養費に含まれている。
 ※4 70歳以上現役並み所得者に係る外来のみでの複数回該当の支給分は高額療養費(入院)に含まれている。

第 8 - 1 表 月別給付状況（医療給付）- 日数【加入者計】

健康保険種別	現金給付											
	医療給付											入院時食事・生活療養費
	診療費			薬剤支給			入院時食事・生活療養費 (現金給付分除く)			訪問看護 療養費	下船後の 療養補償等	
日	日	日	日	日	枚	回	回	回	日			日
	入院	入院外	歯科				一般診療	歯科診療				
〈健康保険計〉												
平成29年度計	849,962,135	847,484,388	57,928,511	600,250,939	189,304,938	316,842,267	131,812,323	130,956,703	855,620	2,477,747		78,128
平成30年度計	857,347,560	854,453,877	57,863,543	605,581,379	191,008,955	323,977,600	131,159,045	130,277,543	881,502	2,893,683		71,958
令和元年度計	856,794,221	853,491,258	57,637,118	602,632,868	193,221,272	325,360,233	130,524,364	129,636,903	887,461	3,302,963		74,341
平成31年 4月	72,924,774	72,667,472	4,616,956	51,809,406	16,241,108	28,483,932	10,482,788	10,411,733	71,055	257,302		5,193
令和元年 5月	68,837,078	68,602,960	4,769,267	48,702,590	15,131,103	25,921,912	10,303,413	10,738,963	66,450	267,118		4,348
6月	72,903,094	72,641,082	4,830,467	50,837,229	16,973,386	28,492,926	10,950,806	10,879,898	70,908	262,012		5,409
7月	75,918,794	75,630,318	4,993,757	53,051,190	17,585,371	27,787,240	11,295,911	11,219,415	76,496	288,476		6,332
8月	68,581,697	68,315,899	5,074,196	47,548,426	15,693,277	24,913,721	11,438,351	11,350,147	88,204	265,798		7,168
9月	68,568,439	68,294,334	4,780,849	48,058,073	15,455,412	25,367,323	10,794,647	10,718,244	76,403	274,105		7,346
10月	71,348,476	71,058,986	4,824,065	50,388,829	15,846,092	27,270,231	10,903,601	10,831,076	72,525	289,490		5,775
11月	72,510,817	72,227,094	4,778,526	51,329,544	16,119,024	28,072,001	10,801,525	10,728,648	72,877	283,723		9,472
12月	74,994,853	74,705,714	4,822,042	53,547,697	16,335,975	29,609,488	10,879,705	10,808,325	71,380	289,139		5,870
令和2年 1月	68,850,335	68,564,934	4,705,055	48,799,943	15,059,936	26,547,705	10,587,591	10,522,374	65,217	285,401		5,624
2月	71,118,300	70,839,891	4,635,299	50,377,176	15,827,416	28,326,936	10,556,402	10,484,859	71,543	278,409		6,242
3月	70,204,564	69,942,574	4,806,639	48,182,763	16,953,172	26,566,818	11,027,624	10,943,221	84,403	261,990		5,562
〈全国健康保険協会管掌健康保険〉												
【一般被保険者】												
平成29年度計	491,112,594	489,606,467	37,262,542	344,002,675	108,341,250	179,990,426	85,972,361	85,458,538	513,823	1,506,127		59,495
平成30年度計	498,456,864	496,692,616	37,400,127	349,159,828	110,132,661	185,221,770	85,988,841	85,460,380	528,461	1,764,248		52,814
令和元年度計	509,103,437	507,068,622	37,860,691	355,316,440	113,891,491	190,437,228	86,879,098	86,340,148	538,950	2,034,815		54,414
平成31年 4月	43,441,789	43,282,207	3,037,251	30,620,619	9,624,337	16,709,024	6,988,811	6,944,904	43,907	159,582		3,327
令和元年 5月	40,967,678	40,803,335	3,129,622	28,717,508	8,956,205	15,197,513	7,182,421	7,141,323	41,098	164,343		3,133
6月	43,089,990	42,929,396	3,177,242	29,813,891	9,938,463	15,436,235	7,300,845	7,257,367	43,778	160,594		4,488
7月	44,950,652	44,773,678	3,275,129	31,138,551	10,353,999	16,184,303	7,509,989	7,463,126	46,852	177,174		4,596
8月	40,719,533	40,555,616	3,310,764	28,081,087	9,163,765	14,853,685	7,565,469	7,513,591	51,872	151,878		5,406
9月	40,853,660	40,685,266	3,144,587	28,428,342	9,112,337	14,938,172	7,187,840	7,142,191	45,649	168,394		5,850
10月	42,681,413	42,504,106	3,162,530	29,907,458	9,434,118	16,059,946	7,239,736	7,194,240	45,496	177,307		6,525
11月	43,003,888	42,830,522	3,141,961	30,186,563	9,501,998	16,376,676	7,193,769	7,150,094	43,675	173,366		4,675
12月	44,364,735	44,187,028	3,158,765	31,428,647	9,599,616	17,239,219	7,225,976	7,182,406	43,570	177,707		4,603
令和2年 1月	41,132,251	40,957,069	3,112,050	28,929,795	8,915,224	15,642,161	7,098,510	7,058,261	40,249	175,182		4,200
2月	41,921,557	41,751,575	3,043,863	29,427,435	9,280,277	16,347,505	7,023,101	6,980,507	42,594	169,982		3,421
3月	41,976,086	41,808,824	3,166,929	28,636,744	10,005,152	15,652,337	7,362,640	7,312,136	50,504	167,262		4,290
【法第3条第2項被保険者】												
平成29年度計	74,523	74,202	5,394	51,456	17,352	27,021	12,224	12,140	84	321		49
平成30年度計	64,610	64,435	4,378	45,637	14,420	24,012	10,202	10,053	149	175		0
令和元年度計	60,179	59,968	4,822	40,872	14,274	22,619	11,383	11,323	60	211		0
平成31年 4月	5,422	5,413	435	3,708	1,270	2,032	992	992	0	9		0
令和元年 5月	5,087	5,089	474	3,451	1,164	1,885	1,211	1,195	16	-2		0
6月	5,086	5,076	452	3,423	1,201	1,770	1,178	1,178	0	10		0
7月	5,322	5,311	434	3,674	1,203	1,984	1,054	1,054	0	11		0
8月	4,782	4,766	385	3,278	1,103	1,755	820	820	0	16		0
9月	4,978	4,968	477	3,278	1,213	1,783	1,098	1,098	0	10		0
10月	5,037	5,028	426	3,424	1,178	1,886	975	975	4	9		0
11月	4,928	4,900	359	3,421	1,120	1,930	939	939	40	28		0
12月	5,015	4,992	340	3,496	1,156	1,993	881	881	0	23		0
令和2年 1月	4,863	4,829	464	3,233	1,132	1,874	1,025	1,025	0	34		0
2月	4,807	4,771	403	3,166	1,202	1,826	908	908	0	36		0
3月	4,852	4,825	173	3,320	1,332	1,911	302	302	0	27		0
〈組合管掌健康保険〉												
平成29年度計	358,775,018	357,803,719	20,660,575	256,196,808	80,946,336	136,824,820	45,827,738	45,486,025	341,713	971,299		18,584
平成30年度計	358,826,086	357,696,826	20,459,038	256,375,914	80,861,874	138,731,818	45,160,002	44,807,110	352,892	1,129,260		19,144
令和元年度計	347,630,605	346,362,668	19,771,609	247,275,556	79,315,507	134,900,386	43,633,883	43,285,432	348,451	1,267,937		19,627
平成31年 4月	29,477,563	29,379,852	1,579,270	21,185,081	6,615,501	11,772,876	3,492,985	3,465,837	27,148	97,711		1,866
令和元年 5月	27,397,313	27,294,536	1,639,171	19,981,631	6,173,734	10,722,514	3,621,781	3,596,445	25,336	102,777		1,215
6月	29,808,018	29,706,610	1,652,773	21,020,115	7,033,722	11,054,921	3,648,783	3,621,353	27,430	101,408		9,921
7月	30,962,620	30,851,329	1,718,199	21,908,965	7,224,169	11,600,353	3,784,877	3,755,233	29,644	111,291		1,736
8月	27,857,377	27,755,517	1,763,047	19,464,061	6,528,409	10,258,429	3,872,062	3,835,736	36,326	101,860		1,782
9月	27,709,801	27,604,100	1,635,789	19,626,453	6,341,862	10,427,368	3,605,709	3,574,955	30,754	105,701		1,956
10月	28,662,026	28,549,852	1,661,109	20,477,947	6,410,796	11,208,399	3,662,890	3,635,865	27,025	112,174		1,490
11月	29,502,001	29,391,672	1,636,206	21,139,560	6,615,906	11,693,395	3,606,817	3,577,655	29,612	110,329		3,197
12月	30,625,103	30,513,694	1,662,937	22,115,554	6,735,203	12,368,286	3,652,848	3,625,038	27,810	111,409		1,627
令和2年 1月	27,173,221	27,063,036	1,592,541	19,866,915	6,143,580	10,903,670	3,488,056	3,463,088	24,968	110,185		1,424
2月	29,911,936	29,083,545	1,591,033	20,946,575	6,545,937	11,977,605	3,532,393	3,503,444	28,949	108,391		2,821
3月	28,223,626	28,128,925	1,639,538	19,542,699	6,946,688	10,912,570	3,664,682	3,630,783	33,899	94,701		1,272
【特例退職被保険者(再掲)】												
平成29年度計	9,980,617	9,921,167	1,042,126	6,848,137	2,030,904	3,399,094	2,541,341	2,532,795	8,546	59,450		814
平成30年度計	9,340,127	9,277,532	972,380	6,415,946	1,889,206	3,222,382	2,366,919	2,360,094	6,825	62,595		790
令和元年度計	8,705,524	8,636,324	902,388	5,972,539	1,761,397	3,038,318	2,196,261	2,188,148	8,113	69,200		233
平成31年 4月	777,410	771,910	77,119	537,438	157,353	275,039	187,119	186,353	766	5,500		0
令和元年 5月	729,679	729,679	77,942	500,522	151,215	253,062	189,811	188,972	839	5,738		0
6月	740,717	735,202	78,791	502,828	153,583	248,115	191,155	190,324	831	5,515		1
7月	784,741	778,861	77,902	539,411	161,548	269,115	189,774	189,078	896	5,880		0
8月	699,052	693,147	76,724	482,402	134,021	247,811	186,683	185,864				

第8-3表 月別給付状況(医療給付)-日数【被扶養者70歳未満(未就学児除く)】

	現物給付										現金給付	
	診療費					薬剤支給 枚	入院時食事・生活療養費 (現金給付分除く)			訪問看護 療養費	入院時食事・ 生活療養費	
	入院	入院外	歯科				一般診療	歯科診療	回			回
日	日	日	日	日	枚	回	回	回	回	回	回	
<健康保険計>												
平成29年度計	282,659,050	281,155,926	21,675,570	196,123,204	63,357,152	99,825,921	51,847,369	51,540,796	306,573	1,503,124	28,359	
平成30年度計	280,021,775	278,272,701	21,042,944	194,269,749	62,960,008	100,453,211	50,198,054	49,887,291	310,763	1,749,074	28,447	
令和元年度計	274,228,503	272,243,572	20,361,048	189,172,752	62,709,772	98,837,668	48,523,757	48,214,731	309,026	1,984,931	27,355	
平成31年4月	23,651,261	23,494,341	1,637,756	16,525,120	5,331,465	8,771,460	3,912,919	3,890,461	22,458	156,920	2,130	
令和元年5月	22,714,734	22,550,861	1,688,649	15,822,154	4,980,058	8,055,363	4,013,769	3,995,186	18,583	163,873	1,350	
6月	23,737,358	23,577,848	1,697,848	16,350,220	5,529,780	8,102,236	4,044,566	4,025,922	18,644	159,510	2,024	
7月	24,614,592	24,439,453	1,778,834	16,720,032	5,940,587	8,391,700	4,235,437	4,209,556	25,881	175,139	2,023	
8月	22,021,869	21,862,749	1,863,247	14,702,351	5,297,151	7,336,071	4,417,382	4,373,161	44,221	159,120	3,509	
9月	21,806,822	21,643,061	1,683,880	14,982,391	4,976,790	7,627,688	4,017,313	3,989,828	27,485	163,761	2,189	
10月	22,820,364	22,645,843	1,697,188	15,865,158	5,083,497	8,370,605	4,048,826	4,026,417	22,409	174,521	2,260	
11月	22,936,127	22,766,442	1,668,711	16,013,165	5,084,566	8,539,186	3,971,429	3,950,480	20,949	169,685	3,494	
12月	23,935,882	23,763,603	1,720,780	16,790,978	5,251,845	9,049,819	4,079,555	4,054,544	25,011	172,729	2,270	
令和2年1月	21,519,674	21,350,543	1,643,818	14,962,170	4,744,555	7,919,691	3,886,626	3,866,598	20,028	169,131	1,612	
2月	22,210,554	22,046,365	1,589,349	15,635,867	4,821,149	8,710,852	3,805,783	3,780,394	25,389	164,189	2,832	
3月	22,259,266	22,102,463	1,690,988	14,743,146	5,668,329	7,962,997	4,090,152	4,052,184	37,968	156,803	1,662	
<全国健康保険協会管掌健康保険>												
【一般被保険者】												
平成29年度計	155,581,410	154,655,992	13,916,662	106,646,127	34,093,203	53,827,436	33,838,068	33,660,902	177,166	925,418	23,328	
平成30年度計	154,722,063	153,644,355	13,578,550	106,014,443	34,051,362	54,391,167	32,966,148	32,788,616	177,532	1,077,708	21,181	
令和元年度計	153,365,457	152,124,797	13,273,569	104,540,434	34,310,794	54,266,300	32,164,108	31,986,887	177,221	1,240,660	21,218	
平成31年4月	13,188,741	13,090,480	1,068,433	9,104,796	2,917,251	4,800,714	2,598,410	2,584,584	13,826	98,281	1,600	
令和元年5月	12,697,097	12,595,169	1,103,713	8,774,336	2,717,120	4,437,373	2,668,627	2,657,702	10,925	101,928	1,087	
6月	13,253,529	13,154,732	1,107,249	9,024,158	3,023,325	4,456,929	2,682,877	2,672,048	10,829	98,797	1,837	
7月	13,697,407	13,586,838	1,155,953	9,194,266	3,240,619	4,584,144	2,795,527	2,780,250	15,277	108,566	1,381	
8月	12,388,431	12,289,211	1,209,534	8,175,051	2,911,227	4,059,676	2,895,940	2,871,497	24,443	99,280	2,809	
9月	12,237,018	12,135,767	1,100,718	8,315,996	2,719,053	4,227,044	2,665,490	2,650,321	15,169	101,251	1,788	
10月	12,836,713	12,727,998	1,108,949	8,826,852	2,792,197	4,628,625	2,688,884	2,675,616	13,268	108,715	1,992	
11月	12,833,205	12,727,664	1,092,353	8,848,693	2,786,618	4,686,988	2,641,975	2,630,027	11,948	105,541	2,842	
12月	13,337,879	13,230,211	1,121,543	9,245,770	2,862,898	4,947,168	2,707,156	2,692,702	14,454	107,668	1,856	
令和2年1月	12,107,158	12,001,278	1,082,179	8,322,228	2,596,871	4,379,543	2,603,457	2,592,319	11,138	105,880	1,504	
2月	12,353,575	12,250,684	1,035,821	8,573,163	2,641,700	4,709,813	2,520,844	2,506,497	14,347	102,891	1,363	
3月	12,434,704	12,332,765	1,095,724	8,135,126	3,101,915	4,348,283	2,694,921	2,673,324	21,597	101,939	1,149	
【法第3条第2項被保険者】												
平成29年度計	21,282	21,030	1,274	14,662	5,094	7,669	3,038	3,018	20	252	0	
平成30年度計	17,420	17,261	1,163	12,091	4,007	6,566	2,849	2,845	4	159	0	
令和元年度計	16,314	16,129	1,732	10,710	3,687	5,925	4,288	4,284	4	185	0	
平成31年4月	1,497	1,488	174	963	351	535	426	426	0	9	0	
令和元年5月	1,419	1,408	225	862	321	476	620	620	0	11	0	
6月	1,420	1,410	194	904	312	492	501	501	0	10	0	
7月	1,445	1,434	151	936	347	548	401	401	0	11	0	
8月	1,213	1,203	112	813	278	437	159	159	0	10	0	
9月	1,309	1,299	122	896	281	490	294	294	0	10	0	
10月	1,398	1,389	138	945	306	534	380	376	4	9	0	
11月	1,353	1,334	147	891	296	481	421	421	0	19	0	
12月	1,452	1,437	138	1,006	290	541	306	306	0	15	0	
令和2年1月	1,370	1,344	182	901	281	481	343	343	0	26	0	
2月	1,194	1,166	100	783	283	453	257	257	0	28	0	
3月	1,244	1,217	69	807	341	457	180	180	0	27	0	
<組合管掌健康保険>												
平成29年度計	127,056,358	126,478,904	7,757,634	89,462,415	29,258,855	45,990,816	18,006,263	17,876,876	129,387	577,454	5,031	
平成30年度計	125,282,292	124,611,085	7,463,231	88,243,215	28,904,639	46,055,478	17,229,057	17,095,830	133,227	671,207	7,266	
令和元年度計	120,846,732	120,102,646	7,085,747	84,621,608	28,395,291	44,565,443	16,355,361	16,223,560	131,801	744,086	6,137	
平成31年4月	10,461,023	10,402,373	569,149	7,419,361	2,413,863	3,970,211	1,314,083	1,305,451	8,632	58,650	530	
令和元年5月	10,016,218	9,954,284	584,711	7,106,956	2,262,617	3,617,514	1,344,522	1,336,864	7,658	61,934	263	
6月	10,482,409	10,421,706	590,405	7,325,158	2,506,143	3,644,815	1,361,188	1,353,373	7,815	60,703	187	
7月	10,915,740	10,849,181	624,730	7,524,830	2,699,621	3,807,008	1,439,509	1,428,905	10,604	66,559	632	
8月	9,632,225	9,572,335	660,201	6,526,488	2,385,646	3,275,958	1,521,283	1,501,505	19,778	59,890	700	
9月	9,568,495	9,505,995	583,040	6,665,499	2,257,456	3,400,154	1,351,529	1,339,213	12,316	62,500	401	
10月	9,982,253	9,916,456	588,101	7,037,361	2,290,994	3,741,446	1,359,562	1,350,425	9,137	65,797	268	
11月	10,101,569	10,037,444	576,211	7,163,581	2,297,652	3,851,717	1,329,033	1,320,032	9,001	64,125	652	
12月	10,596,551	10,531,955	599,099	7,544,199	2,388,657	4,102,110	1,372,093	1,361,536	10,557	64,596	414	
令和2年1月	9,411,146	9,347,921	561,477	6,639,041	2,147,403	3,539,667	1,282,826	1,273,936	8,890	63,225	108	
2月	9,855,785	9,794,515	553,428	7,061,921	2,179,166	4,000,586	1,284,682	1,273,640	11,042	61,270	1,489	
3月	9,823,318	9,768,481	595,195	6,607,213	2,566,073	3,614,257	1,395,051	1,378,680	16,371	54,837	513	
【特例退職被保険者(再掲)】												
平成29年度計	3,351,555	3,325,784	323,811	2,292,791	709,182	1,164,805	824,705	822,600	2,105	25,771	-63	
平成30年度計	3,042,369	3,016,076	291,419	2,082,710	641,947	1,068,680	740,491	738,415	2,076	26,293	-274	
令和元年度計	2,721,335	2,693,781	256,208	1,862,803	574,770	969,466	657,297	655,325	1,972	27,554	-26	
平成31年4月	250,813	248,432	22,805	172,948	52,679	90,158	58,396	58,188	208	2,381	0	
令和元年5月	236,709	234,189	22,845	160,516	50,828	82,653	58,730	58,505	225	2,520	0	
6月	235,839	233,608	22,625	159,673	51,310	80,404	57,686	57,461	225	2,231	0	
7月	249,636	247,114	21,951	170,863	54,300	87,239	56,624	56,489	135	2,522	0	
8月	218,528	216,171	22,378	150,264	43,529	78,839	57,522	57,334	188	2,357	-911	
9月	225,528	223,216	20,912	134,541	47,763	79,725	54,136	53,961	175	2,312	0	
10月	232,597	230,017	21,241	159,466	49,310	82,147	54,631	54,515	116	2,580	-7	
11月	228,303	226,052	21,354	156,299	48,399	80,726	54,584	54,491	93	2,251	-3	
12月	226,622	224,292	20,440	156,221	47,631	82,228	52,602	52,584	18	2,330	0	
令和2年1月	211,435	209,242	20,258	144,365	44,619	75,933	51,427	51,217	210	2,193	0	
2月	204,130	202,035	18,934	140,134	42,967	74,898	48,907	48,670	237	2,095	0	
3月	201,195	199,413	20,465	137,513	41,435	74,516	52,052	5				

第8-4表 月別給付状況（医療給付）一日数【未就学児】

	現物給付										現金給付	
	日	診療費						薬剤支給 枚	入院時食事・生活療養費 (現金給付分除く)		訪問看護 療養費 日	入院時食事・ 生活療養費 回
		日	入院	入院外	歯科	療養費	一般診療		歯科診療			
<健康保険計>												
平成29年度計	96,418,679	95,976,524	5,332,451	81,668,811	8,975,262	51,456,601	9,400,425	9,373,466	26,959	442,155	4,839	
平成30年度計	94,097,437	93,596,117	5,305,347	79,377,727	8,913,043	50,750,496	9,319,800	9,293,826	25,974	501,320	5,079	
令和元年度計	89,550,489	88,991,840	5,120,093	75,195,506	8,676,239	48,317,030	8,951,215	8,925,318	25,897	558,649	4,846	
平成31年4月	7,579,569	7,538,191	391,982	6,527,740	618,469	4,296,942	689,908	687,953	1,855	41,378	367	
令和元年5月	7,089,391	7,046,285	442,390	6,014,357	589,538	3,834,022	777,814	775,790	2,024	43,106	248	
6月	7,684,862	7,641,857	448,398	6,457,828	735,631	4,044,086	790,087	787,963	2,124	43,005	356	
7月	8,193,918	8,145,821	447,695	6,940,263	757,863	4,305,631	776,940	774,692	2,248	48,097	372	
8月	6,597,747	6,554,429	449,394	5,422,649	682,386	3,366,866	779,461	777,661	1,800	43,318	590	
9月	7,346,996	7,300,523	452,138	6,174,102	674,283	3,942,226	782,053	780,067	1,986	46,473	401	
10月	7,643,744	7,593,763	428,897	6,449,390	715,476	4,198,233	743,830	741,691	2,139	49,981	377	
11月	7,962,083	7,911,968	425,991	6,712,389	773,588	4,410,397	743,595	741,540	2,055	50,115	616	
12月	8,295,049	8,244,606	414,068	7,034,005	796,533	4,625,797	723,749	721,320	2,429	50,443	379	
令和2年1月	6,961,647	6,911,587	416,155	5,764,681	730,751	3,641,377	721,142	718,894	2,248	50,660	262	
2月	7,529,738	7,481,103	401,012	6,312,154	767,937	4,181,850	706,381	704,023	2,358	48,635	585	
3月	6,665,745	6,621,707	401,973	5,385,950	833,784	3,469,603	716,255	713,724	2,531	44,038	293	
<全国健康保険協会管掌健康保険>												
【一般被保険者】												
平成29年度計	51,544,253	51,314,127	2,968,138	43,529,637	4,816,352	27,228,847	5,215,938	5,200,463	15,475	230,126	3,581	
平成30年度計	50,307,745	50,047,213	2,946,084	42,317,750	4,783,379	26,877,453	5,156,959	5,142,459	14,500	260,532	3,301	
令和元年度計	48,441,100	48,150,194	2,888,572	40,568,264	4,693,358	25,886,352	5,033,189	5,017,902	15,287	290,906	3,317	
平成31年4月	4,117,309	4,095,627	222,418	3,540,596	332,613	2,316,125	389,607	388,454	1,153	21,682	240	
令和元年5月	3,839,231	3,816,880	250,187	3,246,625	320,068	2,053,966	439,107	437,819	1,288	22,351	179	
6月	4,146,721	4,124,717	255,298	3,468,979	400,440	2,153,088	448,462	447,527	935	22,004	307	
7月	4,370,034	4,345,125	255,389	3,684,284	410,472	2,266,853	432,262	431,047	1,215	24,900	423	
8月	3,581,900	3,558,733	251,866	2,939,767	367,100	1,815,378	435,739	434,638	1,101	22,567	429	
9月	3,991,412	3,967,117	256,109	3,347,845	363,163	2,124,390	439,370	438,279	1,091	24,295	295	
10月	4,140,913	4,115,603	240,921	3,483,265	390,877	2,254,012	415,767	414,304	1,463	25,850	308	
11月	4,285,689	4,259,722	239,882	3,600,570	419,270	2,353,199	416,607	415,404	1,203	25,967	448	
12月	4,460,634	4,434,284	233,591	3,773,196	427,497	2,459,716	408,431	406,838	1,593	26,350	280	
令和2年1月	3,798,254	3,772,174	235,513	3,140,969	395,692	1,972,664	406,681	405,244	1,437	26,800	235	
2月	4,054,101	4,029,320	223,356	3,392,030	413,934	2,226,538	393,256	391,922	1,334	24,781	213	
3月	3,655,502	3,631,432	229,042	2,950,158	452,232	1,890,425	407,900	406,426	1,474	24,070	174	
【法第3条第2項被保険者】												
平成29年度計	3,510	3,445	195	2,773	477	1,752	218	191	27	65	0	
平成30年度計	2,787	2,787	365	2,044	378	1,259	925	861	64	0	0	
令和元年度計	2,434	2,434	300	1,807	327	1,205	755	755	0	0	0	
平成31年4月	220	220	12	184	24	123	29	29	0	0	0	
令和元年5月	207	207	56	138	13	98	148	148	0	0	0	
6月	221	221	56	140	25	90	162	162	0	0	0	
7月	230	230	51	155	24	106	109	109	0	0	0	
8月	176	176	40	114	22	72	100	100	0	0	0	
9月	206	206	36	137	33	95	104	104	0	0	0	
10月	168	168	10	136	22	97	19	19	0	0	0	
11月	206	206	19	156	26	111	51	51	0	0	0	
12月	210	210	7	173	28	118	16	16	0	0	0	
令和2年1月	225	225	7	176	42	109	9	9	0	0	0	
2月	190	190	1	158	31	99	0	0	0	0	0	
3月	175	175	3	138	34	87	8	8	0	0	0	
<組合管掌健康保険>												
平成29年度計	44,870,916	44,658,952	2,364,118	38,136,401	4,158,433	24,226,002	4,184,269	4,172,812	11,457	211,964	1,258	
平成30年度計	43,786,905	43,546,117	2,358,898	37,057,933	4,129,286	23,871,784	4,161,916	4,150,506	11,410	240,788	1,778	
令和元年度計	41,106,955	40,839,212	2,231,221	34,625,437	3,982,554	22,429,473	3,917,271	3,906,661	10,610	267,743	1,529	
平成31年4月	3,462,040	3,442,344	169,552	2,986,960	285,832	1,980,694	300,272	299,470	802	19,696	127	
令和元年5月	3,249,953	3,229,198	192,147	2,767,594	289,457	1,779,958	338,559	337,823	736	20,755	69	
6月	3,537,920	3,516,919	193,044	2,988,709	335,166	1,890,908	341,463	340,274	1,189	21,001	49	
7月	3,823,654	3,800,466	197,255	3,255,844	347,367	2,038,672	344,569	343,536	1,033	23,188	157	
8月	3,016,271	2,995,520	197,488	2,482,768	315,264	1,551,418	343,622	342,923	699	20,751	167	
9月	3,355,378	3,333,200	195,993	2,826,120	311,087	1,817,741	342,579	341,684	895	22,178	106	
10月	3,502,663	3,478,532	187,966	2,965,989	324,577	1,944,124	328,044	327,368	676	24,131	69	
11月	3,676,188	3,652,040	186,090	3,111,661	354,289	2,057,087	326,937	326,085	852	24,148	168	
12月	3,834,205	3,810,112	180,468	3,260,636	369,008	2,165,963	315,302	314,466	836	24,093	99	
令和2年1月	3,163,168	3,139,188	180,635	2,623,536	335,017	1,668,604	314,452	313,641	811	23,980	27	
2月	3,475,447	3,451,593	177,655	2,919,966	353,972	1,955,213	313,125	312,101	1,024	23,854	372	
3月	3,010,068	2,990,100	172,928	2,435,654	381,518	1,579,091	308,347	307,290	1,057	19,968	119	
【特例退職被保険者(再掲)】												
平成29年度計	2,141	2,141	120	1,736	285	1,119	304	292	12	0	0	
平成30年度計	2,000	2,000	158	1,603	239	1,058	291	291	0	0	0	
令和元年度計	1,431	1,431	75	1,173	183	764	100	100	0	0	0	
平成31年4月	141	141	5	117	19	81	12	12	0	0	0	
令和元年5月	137	137	25	94	18	60	15	15	0	0	0	
6月	114	114	10	90	14	70	22	22	0	0	0	
7月	140	140	0	126	14	80	0	0	0	0	0	
8月	114	114	2	95	17	53	4	4	0	0	0	
9月	125	125	0	108	16	72	0	0	0	0	0	
10月	103	103	0	90	13	59	0	0	0	0	0	
11月	131	131	5	107	19	79	10	10	0	0	0	
12月	122	122	5	105	12	63	0	0	0	0	0	
令和2年1月	85	85	0	71	14	46	0	0	0	0	0	
2月	136	136	23	100	13	63	37	37	0	0	0	
3月	83	83	0	69	14	38	0	0	0	0	0	
<船員保険>												
平成29年度計	172,338	171,577	11,614	140,926	19,035	90,349	21,163	21,155	8	761	0	
平成30年度計	168,149	167,562	11,884	138,070	17,608	89,846	22,847	22,828	19	587	0	
令和元年度計	163,174	162,244	10,687	134,063	17,494	87,676	18,451	18,433	18	930	0	
平成31年4月	13,451	13,416	850	11,344	1,222	7,563	1,711	1,702	9	35	0	
令和元年5月	12,875	12,828	808	10,806	1,214	7,102	1,261	1,261	0	47	0	
6月	13,577	13,518	872	11,181	1,465	7,198	1,498	1,495	3	59	0	
7月	14,562	14,493	927	11,950	1,616	7,539	1,704	1,704	0	69	0	
8月	12,132	12,063	954	9,785	1,324	6,161	1,399	1,399	0	69	0	
9月	13,595	13,547	1,156	11,083	1,308	7,225	1,959	1,957	2	48	0	
10月	14,96	14,119	866	11,776	1,477	7,757	1,541	1,541	0	77	0	
11月	14,570	14,477										

第8-5表 月別給付状況（医療給付）-日数【70歳以上一般所得者】

	現物給付											現金給付	
	日	診療費			薬剤支給	入院時食事・生活療養費 (現金給付分除く)				訪問看護 療養費	入院時食事・ 生活療養費		
		入院	入院外	歯科		一般診療	歯科診療						
<健康保険計>													
平成29年度計	26,315,070	26,202,004	3,604,219	18,366,304	4,231,481	8,930,934	8,967,508	8,944,502	23,006	113,066	5,592		
平成30年度計	28,701,426	28,563,074	3,881,873	19,957,578	4,723,623	9,871,225	9,628,203	9,605,598	22,605	138,352	5,483		
令和元年度計	31,214,301	31,042,706	4,188,421	21,615,590	5,238,695	10,872,881	10,354,610	10,325,900	28,710	171,595	5,954		
平成31年4月	2,555,435	2,542,523	328,970	1,784,956	428,597	903,625	814,596	812,925	1,671	12,912	372		
令和元年5月	2,456,737	2,442,795	334,474	1,692,348	415,973	842,539	832,107	829,791	2,316	13,942	329		
6月	2,540,138	2,527,017	340,142	1,753,026	433,849	856,223	842,109	839,674	2,435	13,121	447		
7月	2,712,467	2,697,726	354,633	1,884,681	458,412	924,828	878,504	875,334	3,170	14,741	491		
8月	2,503,166	2,489,469	352,816	1,746,711	389,942	886,056	870,559	867,947	2,612	13,697	584		
9月	2,558,910	2,543,979	344,934	1,774,896	424,149	881,516	850,266	847,570	2,696	14,931	612		
10月	2,695,989	2,681,552	353,658	1,876,819	451,075	938,467	871,126	868,825	2,301	14,437	485		
11月	2,676,393	2,661,923	355,961	1,852,611	453,351	929,828	876,610	874,376	2,234	14,470	761		
12月	2,717,300	2,702,407	356,349	1,887,645	458,553	966,762	875,640	873,378	2,262	15,253	492		
令和2年1月	2,557,852	2,542,689	349,544	1,762,132	431,013	897,200	859,759	857,226	2,533	15,163	460		
2月	2,571,867	2,556,974	350,452	1,768,322	438,200	902,544	870,597	868,333	2,264	14,893	440		
3月	2,668,047	2,654,012	366,488	1,831,443	456,081	943,293	912,737	910,521	2,216	14,035	481		
<全国健康保険協会管掌健康保険>													
【一般被保険者】													
平成29年度計	20,088,266	20,004,206	2,818,669	14,007,982	3,177,555	6,790,883	7,018,433	7,000,011	18,422	84,060	4,844		
平成30年度計	22,385,586	22,279,575	3,089,800	15,554,132	3,635,643	7,669,080	7,665,927	7,647,346	18,581	106,011	4,701		
令和元年度計	24,779,716	24,647,710	3,374,709	17,155,335	4,117,666	8,616,300	8,354,489	8,330,594	23,895	132,006	5,236		
平成31年4月	2,017,885	2,007,718	264,922	1,408,673	334,123	712,396	657,012	655,716	1,296	10,167	313		
令和元年5月	1,942,982	1,932,162	267,445	1,339,163	325,554	665,048	666,081	664,157	1,924	10,820	290		
6月	2,012,748	2,002,460	273,180	1,388,500	340,780	677,159	678,042	676,083	1,959	10,288	417		
7月	2,151,211	2,139,721	285,935	1,493,714	360,072	731,729	709,687	707,038	2,649	11,490	435		
8月	1,991,582	1,981,398	284,406	1,389,212	307,069	703,091	703,106	700,733	2,373	10,484	503		
9月	2,028,615	2,017,097	278,019	1,406,146	332,932	697,049	685,517	683,297	2,220	11,518	558		
10月	2,140,686	2,129,646	284,289	1,490,477	354,880	744,441	700,832	698,816	2,016	11,040	438		
11月	2,124,594	2,113,542	286,126	1,471,106	356,310	737,516	705,400	703,517	1,883	11,052	645		
12月	2,156,318	2,144,714	286,649	1,498,321	359,744	766,906	705,297	703,402	1,895	11,604	449		
令和2年1月	2,034,349	2,022,930	282,620	1,400,930	339,380	712,960	696,387	694,326	2,061	11,419	412		
2月	2,045,848	2,034,551	283,485	1,405,703	345,363	716,278	704,389	702,707	1,682	11,297	343		
3月	2,132,598	2,121,771	297,633	1,462,679	361,459	751,727	742,739	740,802	1,937	10,827	433		
【法第3条第2項被保険者】													
平成29年度計	6,101	6,101	537	4,706	858	1,911	1,301	1,301	0	0	4		
平成30年度計	5,558	5,558	637	4,101	820	1,939	1,475	1,475	0	0	0		
令和元年度計	5,672	5,633	656	4,104	873	2,237	1,519	1,519	0	39	0		
平成31年4月	491	491	50	357	84	184	76	76	0	0	0		
令和元年5月	374	374	9	295	70	163	20	20	0	0	0		
6月	465	465	64	325	76	163	170	170	0	0	0		
7月	444	444	49	332	63	166	116	116	0	0	0		
8月	451	445	28	344	73	186	68	68	0	0	0		
9月	499	499	58	345	96	179	154	154	0	0	0		
10月	479	479	47	340	92	198	112	112	0	0	0		
11月	529	520	74	387	59	207	136	136	0	9	0		
12月	496	488	73	339	76	198	207	207	0	8	0		
令和2年1月	451	443	61	315	67	180	152	152	0	8	0		
2月	485	477	66	354	57	205	170	170	0	8	0		
3月	508	508	77	371	60	208	138	138	0	0	0		
<組合管掌健康保険>													
平成29年度計	6,220,703	6,191,697	785,013	4,353,616	1,053,068	2,138,140	1,947,774	1,943,190	4,584	29,006	744		
平成30年度計	6,310,282	6,277,941	791,436	4,399,345	1,087,160	2,200,206	1,960,801	1,956,777	4,024	32,341	782		
令和元年度計	6,428,913	6,389,363	813,056	4,456,151	1,120,156	2,254,344	1,998,602	1,993,787	4,815	39,550	718		
平成31年4月	537,059	534,314	63,998	375,926	94,390	191,045	157,508	157,133	375	2,745	59		
令和元年5月	513,381	510,259	67,020	352,890	90,349	177,328	166,006	165,614	392	3,122	39		
6月	526,925	524,092	66,898	364,201	92,993	178,901	163,897	163,421	476	2,833	30		
7月	560,812	557,561	68,649	390,635	98,277	192,933	168,701	168,180	521	3,251	56		
8月	510,833	507,626	68,382	356,444	82,800	182,779	167,385	167,146	239	3,207	81		
9月	529,796	526,383	66,857	368,405	91,121	184,288	164,595	164,119	476	3,413	54		
10月	554,824	551,427	69,322	386,002	96,103	193,828	170,182	169,897	285	3,397	47		
11月	551,270	547,861	69,761	381,118	96,982	192,105	171,074	170,723	351	3,409	116		
12月	560,486	556,845	69,627	388,985	98,233	199,658	170,136	169,769	367	3,641	43		
令和2年1月	523,052	519,316	66,863	360,887	91,566	184,060	163,220	162,748	472	3,736	48		
2月	525,534	521,946	66,901	362,265	92,780	186,061	166,038	165,456	582	3,588	97		
3月	534,941	531,733	68,778	368,393	94,562	191,358	169,860	169,581	279	3,208	48		
【特例退職被保険者(再掲)】													
平成29年度計	2,279,281	2,265,372	265,573	1,580,689	419,110	771,391	640,537	638,723	1,814	13,909	205		
平成30年度計	2,216,012	2,201,163	262,403	1,530,976	407,784	757,814	638,544	636,860	1,684	14,849	212		
令和元年度計	2,199,991	2,181,594	265,249	1,509,412	406,933	757,018	638,262	636,485	1,777	18,397	68		
平成31年4月	188,408	187,102	22,273	129,924	34,905	65,663	53,603	53,449	154	1,306	0		
令和元年5月	178,683	177,206	22,448	121,560	33,198	60,696	54,080	53,920	160	1,477	0		
6月	180,449	179,003	22,241	122,916	33,846	59,811	53,218	53,059	159	1,446	0		
7月	191,544	190,085	22,225	132,431	35,429	64,855	53,614	53,434	180	1,459	0		
8月	172,470	171,008	22,174	119,157	29,677	59,246	53,246	53,105	141	1,462	0		
9月	181,786	180,241	21,863	125,212	33,166	62,287	52,866	52,687	179	1,545	6		
10月	190,971	189,367	23,135	131,107	35,125	65,345	56,001	55,917	84	1,604	18		
11月	187,304	185,788	22,475	128,204	35,109	64,357	53,696	53,539	157	1,516	7		
12月	191,107	189,462	22,421	131,435	35,606	66,448	53,275	53,134	141	1,645	0		
令和2年1月	180,010	178,218	21,406	123,150	33,662	62,120	50,577	50,512	65	1,792	0		
2月	177,259	175,624	20,690	121,365	33,569	61,496	50,424	50,159	265	1,635	0		
3月	180,000	178,490	21,898	122,951	33,641	63,193	53,662	53,570	92	1,510	7		
<船員保険>													
平成29年度計	71,955	71,590	12,953	48,830	9,807	24,109	31,609	31,609	0	385	0		
平成30年度計	71,059	70,852	11,053	50,030	9,769	25,024	28,015	27,884	131	207	0		
令和元年度計	76,262	75,960	11,534	53,715	10,711	27,212	29,028	29,028	0	302	0		
平成31年4月	6,313	6,291	795	4,563	933	2,332	1,945	1,945	0	22	0		
令和元年5月</													

第8-6表 月別給付状況（医療給付）-日数【70歳以上現役並み所得者】

	現物給付										現金給付	
	日	診療費					薬剤支給 枚	入院時食事・生活療養費 (現金給付分除く)			訪問看護 療養費 日	入院時食事・ 生活療養費 日
		日	入院	入院外	歯科	日		回	一般診療	歯科診療		
<健康保険計>												
平成29年度計	6,810,069	6,783,458	758,740	4,751,467	1,273,251	2,336,758	1,795,059	1,790,666	4,393	26,611	1,055	
平成30年度計	7,982,428	7,946,896	858,565	5,597,250	1,491,081	2,785,189	2,011,429	2,005,901	5,528	35,532	1,095	
令和元年度計	9,065,950	9,022,963	981,757	6,329,197	1,712,009	3,204,667	2,309,948	2,301,104	8,844	42,987	1,219	
平成31年4月	736,999	733,491	74,133	519,586	139,772	264,687	173,871	173,444	427	3,508	71	
令和元年5月	713,821	710,120	78,548	495,828	135,744	249,009	183,476	182,693	783	3,501	66	
6月	737,200	734,053	81,843	511,054	141,156	251,709	190,802	190,027	775	3,147	90	
7月	785,647	782,033	82,339	550,158	149,536	271,710	193,416	192,583	833	3,614	96	
8月	724,345	720,674	83,105	507,575	129,994	258,028	195,383	194,762	621	3,671	128	
9月	730,133	726,413	79,792	509,442	137,179	254,724	188,415	187,380	1,035	3,720	125	
10月	773,873	770,356	81,500	543,842	145,014	273,554	191,384	190,633	751	3,517	103	
11月	771,711	768,288	81,622	540,217	146,449	273,571	191,543	190,501	1,042	3,423	153	
12月	792,554	788,810	82,455	556,491	149,864	286,901	193,533	192,839	694	3,744	97	
令和2年1月	753,702	749,600	84,496	522,286	142,818	267,936	198,460	197,877	583	4,102	96	
2月	761,181	757,414	85,597	526,465	145,352	270,392	204,760	203,960	800	3,767	94	
3月	784,984	781,711	86,327	546,253	149,131	282,446	204,905	204,405	500	3,273	100	
<全国健康保険協会管掌健康保険>												
【一般被保険者】												
平成29年度計	4,658,421	4,641,916	533,812	3,256,795	851,309	1,599,228	1,267,554	1,264,834	2,720	16,505	872	
平成30年度計	5,579,530	5,555,717	619,224	3,916,993	1,019,500	1,949,521	1,453,334	1,449,475	3,859	23,813	889	
令和元年度計	6,451,779	6,422,014	716,790	4,506,860	1,198,364	2,285,080	1,689,760	1,683,449	6,311	29,765	1,057	
平成31年4月	521,676	519,308	54,766	367,288	97,254	187,768	128,152	127,938	214	2,368	61	
令和元年5月	506,175	503,596	57,875	351,503	94,218	176,734	134,788	134,300	488	2,579	59	
6月	522,065	519,931	59,476	362,529	97,926	178,860	138,785	138,142	643	2,134	85	
7月	556,723	554,069	59,509	390,284	104,276	193,125	141,013	140,368	645	2,654	86	
8月	515,134	512,556	60,664	369,906	90,986	183,910	143,428	142,941	487	2,578	102	
9月	520,421	517,914	58,569	363,179	96,166	181,958	139,177	138,378	799	2,507	113	
10月	551,839	549,424	59,547	388,056	101,821	195,477	139,381	138,761	620	2,415	87	
11月	551,103	548,827	60,519	385,379	102,929	195,442	142,404	141,651	753	2,276	130	
12月	563,316	560,710	59,544	396,479	104,687	204,883	139,777	139,363	414	2,606	89	
令和2年1月	537,338	534,469	61,788	372,662	100,019	191,559	145,751	145,220	531	2,869	86	
2月	542,191	539,697	61,664	375,718	102,315	192,795	147,545	147,140	405	2,494	72	
3月	563,798	561,513	62,869	392,877	105,767	202,669	149,559	149,247	312	2,285	87	
【法第3条第2項被保険者】												
平成29年度計	---	---	---	---	---	---	---	---	---	---	---	
平成30年度計	---	---	---	---	---	---	---	---	---	---	---	
令和元年度計	---	---	---	---	---	---	---	---	---	---	---	
平成31年4月	---	---	---	---	---	---	---	---	---	---	---	
令和元年5月	---	---	---	---	---	---	---	---	---	---	---	
6月	---	---	---	---	---	---	---	---	---	---	---	
7月	---	---	---	---	---	---	---	---	---	---	---	
8月	---	---	---	---	---	---	---	---	---	---	---	
9月	---	---	---	---	---	---	---	---	---	---	---	
10月	---	---	---	---	---	---	---	---	---	---	---	
11月	---	---	---	---	---	---	---	---	---	---	---	
12月	---	---	---	---	---	---	---	---	---	---	---	
令和2年1月	---	---	---	---	---	---	---	---	---	---	---	
2月	---	---	---	---	---	---	---	---	---	---	---	
3月	---	---	---	---	---	---	---	---	---	---	---	
<組管掌健康保険>												
平成29年度計	2,151,648	2,141,542	224,928	1,494,672	421,942	737,530	527,505	525,832	1,673	10,106	183	
平成30年度計	2,402,898	2,391,179	239,341	1,680,257	471,581	835,668	558,095	556,426	1,669	11,719	206	
令和元年度計	2,614,171	2,600,949	264,967	1,822,337	513,645	919,587	620,188	617,655	2,533	13,222	162	
平成31年4月	215,323	214,183	19,367	152,299	42,518	76,919	45,719	45,506	213	1,140	10	
令和元年5月	207,446	206,524	20,673	144,325	41,528	72,275	48,688	48,393	295	922	7	
6月	215,135	214,122	22,367	148,525	43,230	72,849	52,017	51,885	132	1,013	5	
7月	228,924	227,964	22,830	159,874	45,260	78,585	52,403	52,215	188	960	10	
8月	209,211	208,118	22,441	146,669	39,008	74,218	51,955	51,821	134	1,093	26	
9月	209,712	208,499	21,223	146,263	41,013	72,766	49,238	49,002	236	1,213	12	
10月	222,034	220,932	21,953	155,786	43,193	78,077	52,003	51,872	131	1,102	16	
11月	220,608	219,461	21,103	154,838	43,520	78,129	49,139	48,850	289	1,147	23	
12月	229,238	228,100	22,911	160,012	45,177	82,018	53,756	53,476	280	1,138	8	
令和2年1月	216,364	215,131	22,708	149,624	42,799	76,377	52,709	52,657	52	1,233	10	
2月	218,990	217,717	23,933	150,747	43,037	77,597	57,215	56,820	395	1,273	22	
3月	221,186	220,198	23,458	153,376	43,364	79,777	55,346	55,158	188	968	13	
【特例退職被保険者(再掲)】												
平成29年度計	1,282,097	1,274,453	139,271	883,487	251,695	432,789	332,086	331,006	1,080	7,644	103	
平成30年度計	1,379,957	1,371,735	144,876	956,465	270,394	473,387	343,122	342,357	765	8,222	115	
令和元年度計	1,454,204	1,444,876	154,063	1,004,596	286,217	504,524	363,100	361,892	1,208	9,328	137	
平成31年4月	122,541	121,836	11,624	86,138	24,074	42,952	27,504	27,484	20	705	0	
令和元年5月	117,811	117,154	12,541	81,149	23,644	40,441	29,888	29,779	109	657	0	
6月	121,575	120,898	13,849	82,710	24,331	40,303	32,400	32,291	109	685	0	
7月	130,085	129,398	13,507	90,122	25,769	44,297	31,472	31,301	171	687	0	
8月	116,416	115,655	12,685	81,054	21,916	41,105	29,526	29,465	61	761	0	
9月	118,319	115,450	12,093	80,574	22,783	40,054	28,465	28,364	121	869	3	
10月	123,392	122,563	12,559	85,834	24,170	42,999	30,398	30,338	60	829	10	
11月	121,759	120,952	12,224	84,509	24,219	42,405	28,746	28,655	91	807	4	
12月	126,936	126,160	13,604	87,553	25,003	44,499	31,986	31,859	127	776	0	
令和2年1月	120,040	119,186	13,216	82,058	23,912	41,587	30,521	30,494	27	854	0	
2月	118,309	117,342	13,065	81,108	23,169	41,511	31,329	31,194	135	967	0	
3月	119,021	118,290	13,096	81,787	23,407	42,371	30,845	30,668	177	731	4	
<船員保険>												
平成29年度計	20,511	20,468	2,828	14,456	3,182	6,992	7,076	7,076	0	43	0	
平成30年度計	27,761	27,683	4,158	19,127	4,398	9,644	10,017	10,017	0	78	0	
令和元年度計	36,049	35,950	5,220	24,993	5,737	12,733	12,855	12,855	0	99	0	
平成31年4月	2,649	2,639	298	1,935	406	962	714	714	0	10	0	
令和元年5月	2,714	2,689	397	1,885	407	1,010	985	985	0	25	0	
6月	2,729	2,720	466	1,853	401	941	1,192	1,192	0	9	0	
7月	2,984	2,980	415	2,056	509	1,032	953	953	0	4	0	
8月	2,926	2,909	450	2,011	448	1,023	1,090	1,090	0	17	0	
9月	2,886	2,882	524	1,896	462	988	1,292	1,292	0	4	0	
10月	3,140	3,135	518	2,116	501	1,113	1,331	1,331	0	5	0	
11月	2,976	2,972	462	2,043	467	1,045	1,214	1,214	0	4	0	
12月	3,127	3,117	455	2,160	502	1,126	1,080	1,080	0	10	0	
令和2年1月	3,301	3,296	418	2,348	529	1,166	1,077	1,077	0	5	0	
2月	3,268	3,265	377	2,351	537	1,116	908	908	0	3	0	
3月	3,349	3,34										

第9-1表 月別給付状況（医療給付）－医療費【加入者計】

	計	診療費						薬剤支給	入院時食事・生活療養費 (現金給付分除く)				訪問看護 療養費	療養費等	下船後の 療養補償等	
		入院		入院外		歯科	一般診療		歯科診療	療養費	療養費	療養費				
		千円	千円	千円	千円											千円
<健康保険計>																
平成29年度計	11,543,081,904	8,959,279,149	3,028,918,173	4,631,407,219	1,298,953,757	2,293,242,940	87,099,903	86,540,434	559,469	28,410,861	175,049,052					
平成30年度計	11,822,130,074	9,235,028,213	3,136,870,647	4,758,852,207	1,339,305,364	2,291,900,108	86,702,687	86,126,877	575,810	33,863,964	174,635,101					
令和元年度計	12,216,168,426	9,502,592,746	3,220,590,442	4,901,673,126	1,380,329,178	2,414,653,642	86,353,550	85,772,749	580,802	38,831,144	173,737,344					
平成31年 4月	1,011,412,194	776,135,269	254,367,525	407,261,381	114,506,363	211,550,323	6,932,611	6,886,237	46,374	3,015,400	13,778,591					
令和元年 5月	970,711,405	761,204,198	258,994,949	396,146,270	106,062,978	186,434,230	7,146,547	7,103,092	43,454	3,133,934	12,792,496					
6月	1,002,805,257	788,697,405	264,634,275	403,913,442	120,149,689	188,353,750	7,243,746	7,197,340	46,406	3,079,703	15,430,654					
7月	1,054,148,988	828,089,464	279,928,093	424,016,205	124,145,165	201,189,854	7,471,857	7,421,854	50,003	3,354,641	14,043,172					
8月	1,003,996,540	787,486,705	282,087,752	393,632,015	111,766,938	190,455,669	7,563,699	7,505,984	57,715	3,129,141	15,361,328					
9月	975,363,139	762,746,238	260,962,501	391,748,215	110,035,522	187,998,957	7,138,776	7,088,857	49,919	3,233,840	14,245,327					
10月	1,021,319,302	796,212,315	269,466,220	412,816,342	113,929,753	199,448,243	7,212,174	7,164,678	47,496	3,379,981	15,066,809					
11月	1,022,780,732	796,611,350	268,337,955	412,177,102	116,096,293	200,905,902	7,146,194	7,098,334	47,860	3,338,152	14,779,135					
12月	1,068,984,677	823,327,322	271,650,608	432,900,977	118,773,377	219,542,988	7,196,637	7,149,951	46,686	3,416,584	15,501,145					
令和2年 1月	1,014,547,589	792,638,623	269,341,629	416,380,157	106,916,836	197,409,799	7,007,896	6,965,128	42,768	3,377,824	14,113,448					
2月	1,021,939,244	784,785,607	261,861,360	408,531,717	114,392,530	212,451,277	6,992,192	6,945,219	46,973	3,299,359	14,410,809					
3月	1,048,159,359	804,658,250	278,957,573	402,149,303	123,551,374	218,912,650	7,301,222	7,246,073	55,148	3,072,605	14,214,632					
<全国健康保険協会管掌健康保険>																
【一般被保険者】																
平成29年度計	6,893,812,176	5,354,358,384	1,896,179,549	2,715,093,569	743,095,272	1,351,362,863	56,941,222	56,605,505	335,717	17,205,798	113,943,911					
平成30年度計	7,104,562,036	5,552,558,260	1,972,404,617	2,808,683,343	771,470,300	1,358,762,298	56,991,392	56,645,912	345,480	20,553,300	115,696,786					
令和元年度計	7,485,244,735	5,824,560,973	2,058,938,184	2,953,285,422	812,337,367	1,462,265,577	57,617,029	57,264,326	352,703	23,806,226	116,994,830					
平成31年 4月	621,027,983	477,056,206	162,915,474	246,291,024	67,849,708	128,314,671	4,633,633	4,604,949	28,685	1,859,620	9,163,853					
令和元年 5月	595,592,364	467,260,607	165,767,277	238,834,248	62,659,082	113,329,494	4,762,471	4,735,526	26,945	1,921,909	8,177,882					
6月	614,220,021	482,755,447	170,049,443	242,430,570	70,275,434	113,887,726	4,841,501	4,813,017	28,484	1,877,620	10,857,727					
7月	645,260,965	506,815,269	178,862,528	254,895,627	73,057,114	122,120,961	4,980,047	4,949,421	30,626	2,049,266	9,295,422					
8月	614,256,254	480,685,277	178,323,103	237,298,336	65,063,838	116,047,651	5,014,224	4,980,264	33,960	1,918,444	10,590,658					
9月	599,765,411	469,064,650	167,544,178	236,702,278	64,818,193	114,560,419	4,764,972	4,735,098	29,874	1,975,538	9,399,832					
10月	628,538,781	489,696,335	171,839,823	250,089,850	67,766,662	121,793,031	4,799,678	4,769,914	29,763	2,059,309	10,190,429					
11月	625,807,672	487,507,632	171,536,001	247,629,379	68,342,253	121,558,300	4,770,508	4,741,873	28,636	2,031,290	9,938,941					
12月	652,398,488	502,182,571	173,105,955	259,316,455	69,760,462	132,619,894	4,790,833	4,762,413	28,420	2,091,244	10,703,945					
令和2年 1月	624,444,452	488,152,708	173,364,735	251,688,846	63,098,128	120,016,555	4,709,858	4,683,350	26,508	2,063,981	9,301,549					
2月	620,639,481	478,268,928	167,162,796	244,162,741	66,943,391	126,014,005	4,682,577	4,634,662	27,914	2,004,782	9,689,189					
3月	643,502,865	495,115,342	178,467,171	243,946,069	72,702,102	132,001,871	4,886,926	4,853,840	33,087	1,953,222	9,545,503					
【法第3条第2項被保険者】																
平成29年度計	1,200,238	899,403	343,439	431,807	124,157	236,971	8,292	8,241	51	3,389	52,183					
平成30年度計	1,014,862	772,060	275,010	389,283	107,768	192,149	6,782	6,698	84	1,921	41,950					
令和元年度計	979,710	746,219	274,060	367,304	104,856	185,378	7,515	7,478	38	2,276	38,321					
平成31年 4月	90,639	70,226	27,172	34,459	8,995	16,263	674	674	0	103	3,373					
令和元年 5月	88,181	68,719	28,994	32,284	8,362	15,000	792	792	8	-46	3,716					
6月	86,645	67,400	28,545	30,572	8,284	14,932	781	781	0	112	3,419					
7月	83,259	62,919	23,344	31,609	8,965	16,223	681	681	0	122	3,314					
8月	81,603	62,407	23,871	30,499	8,037	14,950	555	555	0	171	3,520					
9月	81,446	62,596	22,109	31,348	9,138	14,138	728	728	0	114	3,870					
10月	79,356	58,307	19,668	29,485	9,154	15,398	654	651	3	103	4,893					
11月	72,059	53,929	13,328	31,748	8,853	14,985	616	590	26	298	2,230					
12月	76,518	56,784	19,152	28,693	8,938	16,623	580	580	0	274	2,257					
令和2年 1月	80,600	61,410	24,179	29,215	8,016	15,087	664	664	0	355	3,084					
2月	78,807	60,970	23,847	28,432	8,690	14,960	606	606	0	387	1,884					
3月	80,897	60,552	21,750	28,979	9,823	16,820	182	182	0	281	2,761					
<組合管掌健康保険>																
平成29年度計	4,648,069,490	3,604,021,361	1,132,395,185	1,915,891,849	555,734,328	941,643,106	30,150,389	29,926,688	223,701	11,201,676	61,052,958					
平成30年度計	4,716,553,176	3,681,697,893	1,164,191,020	1,949,779,576	567,727,297	932,945,661	29,704,513	29,474,266	230,247	13,308,742	58,896,366					
令和元年度計	4,729,943,981	3,677,285,554	1,161,378,198	1,948,020,400	567,886,955	952,202,687	28,729,006	28,500,945	228,061	15,022,642	56,704,093					
平成31年 4月	390,293,573	299,008,838	91,424,880	160,935,898	46,460,080	83,219,389	2,298,304	2,280,615	17,689	1,155,677	4,611,366					
令和元年 5月	375,030,861	293,874,871	93,199,578	157,279,759	43,395,534	73,089,736	2,383,283	2,366,782	16,501	1,212,072	4,470,898					
6月	388,498,591	305,874,558	94,556,287	161,452,300	49,865,971	74,451,091	2,401,463	2,383,541	17,922	1,201,971	4,569,508					
7月	408,804,764	321,211,276	101,043,221	169,088,970	51,079,086	79,052,670	2,491,129	2,471,752	19,377	1,305,253	4,744,435					
8月	389,658,683	306,739,020	103,740,778	156,303,179	46,895,062	74,393,068	2,548,921	2,525,166	23,755	1,210,526	4,767,149					
9月	375,516,281	293,618,992	93,396,213	155,014,589	45,208,190	73,424,400	2,373,076	2,353,031	20,045	1,258,188	4,841,625					
10月	392,701,165	306,457,673	97,606,729	162,697,007	46,153,938	77,639,815	2,411,842	2,394,113	17,730	1,320,549	4,871,298					
11月	396,901,001	309,049,789	96,788,627	164,515,975	47,745,187	79,331,617	2,375,069	2,355,871	19,198	1,308,563	4,837,983					
12月	416,519,671	321,087,967	98,525,801	173,555,829	49,006,337	86,906,472	2,405,224	2,386,957	18,266	1,325,066	4,794,943					
令和2年 1月	390,222,538	304,424,505	95,952,716	164,662,096	43,809,693	77,378,157	2,297,573	2,281,114	16,460	1,313,487	4,808,815					
2月	4															

第9-2表 月別給付状況(医療給付)－医療費【被保険者70歳未満】

	計		診療費			薬剤支給	入院時食事・生活療養費 (現金給付分除く)			訪問看護 療養費	療養費等
	千円	千円	入院		歯科		一般診療		歯科診療		
			千円	千円		千円	千円	千円		千円	
<健康保険計>											
平成29年度計	6,247,720,253	4,827,591,729	1,545,680,241	2,508,854,888	773,056,602	1,270,053,890	39,800,188	39,477,211	322,977	4,508,394	105,766,053
平成30年度計	6,443,283,095	5,016,407,233	1,608,236,018	2,609,170,649	798,640,565	1,275,596,975	39,939,152	39,601,854	337,298	5,443,264	106,526,474
令和元年度計	6,731,795,350	5,218,927,032	1,667,151,914	2,725,257,622	826,517,496	1,359,976,968	40,209,181	39,872,542	339,698	6,359,396	106,322,774
平成31年4月	559,641,342	428,966,454	134,078,880	225,618,463	69,269,111	118,506,545	3,255,557	3,226,487	29,070	492,927	8,419,859
令和元年5月	531,488,486	415,452,561	134,016,375	217,666,553	63,769,633	104,430,680	3,327,374	3,299,464	27,910	496,777	7,781,093
6月	553,529,931	433,337,880	137,284,424	223,628,889	72,424,568	106,827,465	3,383,489	3,352,786	30,704	505,141	9,475,955
7月	577,775,613	451,640,690	143,582,685	235,036,333	73,021,672	113,623,087	3,469,484	3,440,480	29,004	544,014	8,498,337
8月	553,536,697	430,415,233	142,032,386	223,002,052	65,380,795	109,763,485	3,446,525	3,421,017	25,508	535,627	9,375,828
9月	536,467,314	417,831,363	134,398,348	217,025,179	66,407,836	106,126,890	3,299,638	3,271,343	28,295	527,448	8,681,975
10月	561,387,376	436,748,925	140,026,016	227,930,233	68,792,676	111,495,460	3,359,708	3,330,347	29,361	546,066	9,236,618
11月	562,955,696	437,518,733	139,096,325	228,005,455	70,416,953	112,489,593	3,340,595	3,310,106	30,488	537,801	9,068,973
12月	584,544,691	448,753,504	139,910,815	237,959,675	70,983,014	122,355,636	3,333,390	3,306,666	26,723	555,853	9,546,308
令和2年1月	564,317,880	439,527,351	141,180,079	233,984,461	64,362,811	112,302,006	3,279,781	3,253,772	26,010	551,191	8,657,551
2月	566,399,760	434,801,962	137,652,922	227,003,557	70,145,484	118,940,387	3,312,953	3,286,296	26,658	549,710	8,794,748
3月	579,750,564	443,932,375	143,892,659	228,496,774	71,542,942	123,115,734	3,400,684	3,373,774	16,809	516,242	8,785,529
<全国健康保険協会管掌健康保険>											
【一般被保険者】											
平成29年度計	3,776,022,254	2,916,375,193	973,398,722	1,489,845,646	453,130,824	758,691,847	25,761,306	25,565,387	195,919	2,877,173	72,316,736
平成30年度計	3,906,080,180	3,038,682,055	1,012,509,942	1,555,470,344	470,701,770	764,775,395	25,848,492	25,643,222	205,270	3,423,447	73,350,790
令和元年度計	4,169,647,303	3,229,669,434	1,067,974,384	1,662,097,900	499,597,148	834,965,037	26,443,893	26,236,990	206,900	3,965,178	74,603,761
平成31年4月	348,494,078	267,035,863	86,057,280	138,686,406	42,292,176	73,156,408	2,144,614	2,126,704	17,910	310,399	5,846,795
令和元年5月	330,036,786	257,871,640	85,980,443	133,094,132	38,779,065	64,392,941	2,184,038	2,166,719	17,319	308,708	5,279,460
6月	342,623,138	267,841,960	88,585,858	135,893,723	43,362,379	65,308,489	2,236,121	2,217,063	19,059	317,556	6,919,012
7月	358,647,084	280,135,273	92,346,038	143,499,549	44,289,687	70,029,413	2,288,525	2,270,806	17,718	339,875	5,853,998
8月	341,201,464	264,552,819	90,142,494	135,456,710	38,953,614	67,344,046	2,259,739	2,244,351	15,389	335,825	6,709,035
9月	333,073,997	259,144,501	86,252,743	132,692,834	40,198,924	65,423,591	2,172,762	2,155,481	17,281	333,829	5,999,313
10月	349,104,111	271,056,709	89,015,980	139,934,568	42,106,162	68,985,119	2,196,748	2,178,364	18,384	339,539	6,525,996
11月	347,790,104	269,877,069	88,797,287	138,628,421	42,451,361	69,035,103	2,192,005	2,173,753	18,251	332,933	6,352,993
12月	360,783,263	276,339,275	89,161,450	144,347,597	42,830,228	75,075,572	2,177,735	2,161,296	16,439	344,997	6,845,686
令和2年1月	350,560,219	273,015,986	91,130,677	142,852,484	39,032,825	69,082,645	2,167,568	2,151,199	16,369	338,739	5,952,282
2月	347,300,680	266,978,501	88,030,075	137,055,376	41,893,047	71,661,165	2,175,256	2,158,990	16,266	333,395	6,152,361
3月	360,032,377	275,819,840	92,474,059	139,956,101	43,389,680	75,470,545	2,248,780	2,232,265	16,516	329,383	6,163,829
【法第3条第2項被保険者】											
平成29年度計	750,834	561,473	226,617	256,497	78,359	149,848	5,236	5,216	20	95	34,182
平成30年度計	609,713	457,104	142,779	244,862	69,463	124,771	3,304	3,264	40	207	24,327
令和元年度計	589,301	441,439	136,461	234,916	70,062	119,838	3,246	3,211	35	-167	24,945
平成31年4月	57,827	44,548	16,910	22,002	5,636	10,799	0	0	0	0	2,164
令和元年5月	54,175	41,685	13,923	21,937	5,825	9,893	274	266	8	-167	2,489
6月	50,961	38,478	12,906	20,172	5,400	9,857	229	226	0	0	2,397
7月	49,207	36,360	9,712	20,801	5,847	10,627	274	274	0	0	1,947
8月	47,712	35,804	11,530	18,740	5,534	9,757	336	336	0	0	1,816
9月	51,855	39,730	12,994	20,355	6,382	8,808	367	367	0	0	2,950
10月	50,032	36,286	11,708	18,773	5,806	9,658	323	323	0	0	3,765
11月	49,908	29,560	3,137	20,484	5,939	9,741	231	205	26	0	1,376
12月	43,075	30,781	7,332	17,557	5,892	10,596	245	245	0	0	1,454
令和2年1月	46,942	35,554	12,140	18,197	5,217	9,663	351	351	0	0	1,374
2月	48,158	37,216	13,425	17,681	6,109	9,408	331	331	0	0	1,204
3月	48,448	35,436	10,742	18,219	6,476	11,033	-31	-31	0	0	2,010
<組合管掌健康保険>											
平成29年度計	2,470,947,164	1,910,655,062	572,054,902	1,018,752,741	319,847,419	511,212,195	14,033,646	13,906,608	127,038	1,631,126	33,415,135
平成30年度計	2,536,593,202	1,976,908,073	595,583,298	1,053,455,444	327,869,332	510,696,808	14,087,355	13,955,368	131,987	2,019,610	32,881,355
令和元年度計	2,561,558,746	1,988,816,159	599,041,070	1,062,924,803	328,850,286	524,892,092	13,762,042	13,632,338	129,704	2,394,385	31,694,068
平成31年4月	211,089,437	161,886,044	48,004,690	86,910,055	26,971,299	45,339,338	1,110,627	1,099,467	11,160	182,528	2,570,901
令和元年5月	201,397,524	157,539,236	48,022,000	84,550,484	24,966,742	40,027,846	1,143,062	1,132,479	10,583	188,236	2,499,145
6月	210,855,832	165,457,442	48,685,660	87,714,993	29,056,790	41,509,120	1,147,140	1,135,495	11,645	187,584	2,554,545
7月	219,079,322	171,469,057	51,226,935	91,515,983	28,726,139	43,583,048	1,180,685	1,169,399	11,286	204,140	2,642,393
8月	212,287,521	165,826,611	51,878,362	87,526,602	26,421,647	42,409,682	1,186,449	1,176,330	10,119	199,802	2,664,977
9月	203,341,462	158,847,133	48,132,611	84,311,991	26,202,530	40,894,491	1,126,509	1,115,495	11,015	193,618	2,679,711
10月	212,233,233	165,655,929	50,998,328	87,976,893	26,680,708	42,500,683	1,162,637	1,151,660	10,977	207,127	2,706,857
11月	215,124,684	167,612,104	50,295,900	89,356,550	27,959,653	43,444,749	1,148,361	1,136,150	12,211	204,868	2,714,603
12月	223,718,353	172,383,449	50,742,033	93,494,521	28,146,894	47,269,469	1,155,411	1,145,127	10,284	210,856	2,699,169
令和2年1月	213,710,719	166,475,811	50,037,262	91,113,779	25,324,769	43,209,698	1,111,863	1,102,222	9,641	212,452	2,700,985
2月	219,050,921	167,786,246	49,609,421	89,930,497	28,246,327	47,269,814	1,137,364	1,126,974	10,389	216,314	2,641,184
3月	219,669,738	168,077,099	51,407,859	88,522,454	28,146,786	47,634,156	1,151,934	1,141,541	10,394	186,859	2,619,690
【特例退職被保険者(再掲)】											
平成29年度計	56,496,774	44,563,747	18,578,947	21,657,350	4,327,449	10,905,422	500,936	498,650	2,286	132,909	393,760
平成30年度計	50,135,356	39,868,983	16,602,842	19,419,945	3,846,197	9,360,252	433,965	432,458	1,508	149,310	322,846
令和元年度計	44,100,177	34,820,031	14,239,933	17,176,161	3,403,937	8,489,949	363,301	361,260	2,041	164,938	261,957
平成31年4月	3,960,460	3,097,513	1,243,292	1,539,459	314,761	794,381	32,143	31,891	251	12,635	23,789
令和元年5月	3,809,764	3,035,033	1,253,572	1,487,183	294,277	709,215	31,775	31,558	217	11,999	21,743
6月	3,734,318	2,974,563	1,217,504	1,453,076	303,982	692,239	32,250	32,028	221	13,597	21,669
7月	3,984,472	3,155,838	1,259,598	1,579,437	316,804	758,169	32,596	32,464	132	14,749	23,120
8月	3,691,643	2,907,414	1,208,142	1,433,418	265,854	713,513	31,391	31,112	278	15,394	23,931
9月	3,529,448	2,782,345	1,129,170								

第9-3表 月別給付状況(医療給付)－医療費【被扶養者70歳未満(未就学児除く)】

	計	診療費						薬剤支給	入院時食事・生活療養費 (現金給付分除く)				訪問看護療養費	
		入院		入院外		歯科	一般診療		歯科診療		療養費等			
		千円	千円	千円	千円				千円	千円			千円	
<健康保険計>														
平成29年度計	3,820,727,191	2,788,858,577	921,732,019	1,441,211,922	425,914,637	724,934,309	33,942,521	33,741,529	200,992	16,828,086	56,163,698			
平成30年度計	3,630,218,469	2,805,991,026	926,420,562	1,445,990,389	433,580,075	716,564,226	32,861,120	32,657,940	203,180	19,719,536	55,082,560			
令和元年度計	3,663,780,681	2,815,345,441	923,850,637	1,450,381,486	441,113,318	740,158,223	31,777,287	31,575,230	202,057	22,472,967	54,028,763			
平成31年4月	306,350,705	231,962,925	72,789,634	122,487,965	36,685,327	65,687,815	2,561,643	2,546,990	14,653	1,771,851	4,366,471			
令和元年5月	296,279,413	229,875,747	73,843,767	121,938,675	34,093,305	57,850,317	2,628,826	2,616,636	12,190	1,853,192	4,071,331			
6月	301,963,670	235,577,171	74,928,787	122,424,195	38,224,189	57,119,468	2,649,689	2,637,477	12,212	1,803,884	4,813,458			
7月	320,603,398	249,983,043	82,361,194	126,323,103	41,298,746	61,408,592	2,773,829	2,756,923	16,906	1,957,854	4,480,079			
8月	307,423,846	240,596,289	87,159,859	115,657,622	37,778,808	57,316,610	2,891,649	2,862,752	28,897	1,804,204	4,815,094			
9月	289,750,813	223,860,090	73,985,545	115,116,361	34,758,184	56,929,102	2,630,059	2,612,161	17,898	1,862,658	4,468,905			
10月	304,485,061	234,012,331	76,395,089	121,962,124	35,654,538	61,204,782	2,651,576	2,636,864	14,712	1,961,444	4,684,928			
11月	301,802,742	231,633,932	75,326,690	120,576,556	35,731,646	60,890,859	2,601,621	2,587,686	13,734	1,921,122	4,555,208			
12月	321,450,556	244,712,935	79,251,911	127,868,887	37,574,137	67,374,195	2,670,371	2,654,047	16,324	1,959,711	4,733,343			
令和2年1月	297,246,288	228,668,662	74,816,566	120,615,100	33,236,996	59,774,171	2,544,867	2,531,733	13,134	1,927,935	4,330,652			
2月	300,956,838	226,165,088	72,454,844	119,230,868	34,479,377	65,977,191	2,493,389	2,476,777	16,612	1,875,796	4,445,373			
3月	315,657,353	238,297,228	80,536,173	116,162,990	41,598,066	68,625,122	2,679,769	2,654,983	24,786	1,773,315	4,281,918			
<全国健康保険協会管掌健康保険>														
【一般被保険者】														
平成29年度計	2,083,553,357	1,609,661,495	568,753,403	811,686,571	229,221,522	407,941,412	22,200,079	22,084,192	115,887	10,337,901	33,412,469			
平成30年度計	2,097,602,114	1,625,579,836	573,429,191	817,763,081	234,387,564	404,529,832	21,629,844	21,513,819	116,025	12,444,789	33,717,811			
令和元年度計	2,137,997,750	1,646,916,482	576,697,375	829,176,953	241,042,154	422,419,664	21,109,089	20,993,141	115,948	14,031,479	33,521,037			
平成31年4月	178,428,299	135,482,132	45,412,301	69,983,526	20,086,305	37,464,054	1,704,976	1,695,945	9,031	1,107,983	2,669,156			
令和元年5月	173,181,337	134,593,097	46,339,442	69,667,708	18,585,947	33,246,555	1,751,822	1,744,623	7,199	1,153,455	2,436,409			
6月	176,444,659	137,666,440	46,984,075	69,804,081	20,878,284	32,753,198	1,761,617	1,754,506	7,111	1,116,548	3,146,857			
7月	186,394,004	145,487,017	51,097,980	71,868,915	22,520,123	35,114,056	1,835,027	1,825,070	9,957	1,211,852	2,746,051			
8月	180,045,628	140,781,890	53,659,006	66,447,906	20,674,978	33,155,311	1,899,289	1,883,326	10,963	1,123,070	3,086,067			
9月	170,042,385	131,668,550	46,593,856	66,097,249	18,777,400	32,782,027	1,749,267	1,739,354	9,912	1,149,410	2,693,177			
10月	178,901,883	137,726,220	48,083,888	70,082,124	19,560,208	35,299,798	1,764,312	1,755,636	8,677	1,219,542	2,892,011			
11月	176,211,733	135,745,823	47,321,538	68,863,834	19,560,452	34,715,912	1,734,773	1,726,925	7,848	1,193,199	2,822,027			
12月	186,898,666	142,526,657	49,308,104	72,744,308	20,474,245	38,346,477	1,775,805	1,766,367	9,438	1,223,377	3,026,351			
令和2年1月	174,244,698	134,494,322	47,026,958	69,320,750	18,146,614	34,219,709	1,708,275	1,700,965	7,310	1,205,459	2,616,934			
2月	174,126,831	131,832,291	45,195,503	67,768,209	18,888,580	36,703,490	1,654,934	1,645,554	9,380	1,175,419	2,760,698			
3月	183,077,624	138,912,088	49,674,726	66,528,343	22,709,018	38,619,078	1,768,993	1,754,870	14,123	1,152,167	2,625,298			
【法第3条第2項被保険者】														
平成29年度計	310,846	230,616	70,125	125,161	35,330	63,011	2,060	2,047	13	2,525	12,634			
平成30年度計	260,267	197,115	71,843	97,708	27,564	46,883	1,872	1,869	3	1,714	12,683			
令和元年度計	235,675	180,043	72,858	81,270	25,915	41,956	2,741	2,738	3	2,071	8,865			
平成31年4月	23,393	18,458	8,169	8,071	2,218	3,700	285	285	0	103	847			
令和元年5月	23,828	19,107	10,047	6,971	2,090	3,416	408	408	0	120	770			
6月	21,720	17,269	8,206	6,913	2,148	3,383	325	325	0	112				
7月	18,479	13,401	4,488	6,474	2,439	3,795	255	255	0	122	906			
8月	19,730	15,009	6,500	6,738	1,770	3,337	103	103	0	114	1,168			
9月	16,705	12,477	3,774	6,821	1,882	3,376	187	187	0	114	551			
10月	18,416	13,576	4,159	6,948	2,470	3,777	239	239	3	103	720			
11月	17,268	13,203	4,407	6,619	2,177	3,094	263	263	0	211	498			
12月	22,676	18,011	8,774	7,145	2,092	3,770	189	189	0	195	510			
令和2年1月	19,694	14,369	5,600	6,707	2,062	3,387	214	214	0	281	1,443			
2月	16,472	12,323	4,417	5,898	2,008	3,333	161	161	0	313	343			
3月	17,293	12,839	4,313	5,965	2,560	3,589	111	111	0	281	473			
<組合管掌健康保険>														
平成29年度計	1,536,862,988	1,178,966,465	352,908,490	629,400,190	196,657,785	316,929,886	11,740,382	11,655,290	85,092	6,487,661	22,738,594			
平成30年度計	1,532,356,087	1,180,214,075	352,919,528	628,129,600	199,164,947	311,987,511	11,229,404	11,142,252	87,152	6,573,033	21,352,065			
令和元年度計	1,525,547,256	1,168,248,917	347,080,404	621,123,263	200,045,249	317,696,603	10,665,457	10,579,351	86,106	6,439,418	20,498,861			
平成31年4月	127,899,012	96,462,335	27,699,163	52,496,368	16,596,803	28,220,061	856,383	850,760	5,623	663,760	1,696,469			
令和元年5月	123,074,247	95,263,545	27,494,279	52,263,996	15,505,268	24,600,346	876,597	871,606	4,991	699,617	1,634,145			
6月	125,497,291	97,893,462	27,936,504	52,613,200	17,343,758	24,362,886	887,747	882,646	5,101	687,225	1,665,971			
7月	134,190,915	104,482,625	31,258,726	54,447,715	18,776,184	26,290,741	938,547	931,597	6,950	745,880	1,733,122			
8月	127,358,488	99,799,391	33,494,352	49,202,978	17,102,061	24,157,962	992,256	979,322	12,933	681,200	1,727,859			
9月	119,691,724	92,179,108	27,387,915	49,012,291	15,778,902	24,143,699	880,605	872,620	7,985	713,134	1,775,177			
10月	125,574,762	96,272,534	28,307,622	51,873,052	16,091,861	25,901,207	887,025	880,992	6,033	741,798	1,772,197			
11月	125,373,741	95,874,908	28,000,745	51,705,144	16,189,017	26,171,854	866,585	860,699	5,886	727,713	1,732,683			
12月	134,529,213	102,168,266	29,935,033	55,135,434	17,087,800	29,023,948	894,377	887,491	6,886	736,139	1,706,483			
令和2年1月	122,981,895	94,159,971	27,784,008	51,287,643	15,088,319	25,551,075	836,377	830,554	5,824	722,196	1,712,276			
2月	126,813,534	94,320,474	27,254,924	51,456,761	15,608,789	29,270,369	838,294	831,062	7,232	700,065	1,684,332			
3月	132,562,435	99,372,302	30,857,133	49,628,681	18,886,488	30,002,455	910,665	900,003	10,662	620,866	1,656,147			
【特例退職被保険者(再掲)】														
平成29年度計	49,694,722	37,877,081	13,279,545	19,970,071	4,627,466	10,514,631	545,884	544,505	1,379	283,405	473,721			
平成30年度計	45,433,936	34,851,016	12,326,880	18,256,958	4,267,178	9,385,341	489,865	488,514	1,352	287,084	420,630			
令和元年度計	41,931,325	31,973,550	11,083,283	16,998,841	3,891,426	8,861,513	434,283	432,975	1,307	305,427	356,553			
平成31年4月	3,758,645	2,842,223	965,879	1,524,123	352,221	820,135	38,561	38,423	138	26,426	31,299			
令和元年5月	3,574,719	2,743,919	941,786	1,466,799	335,334	735,079	38,817	38,685	152	27,806	29,099	</		

第9-4表 月別給付状況(医療給付)-医療費【未就学児】

	計	診療費						薬剤支給	入院時食事・生活療養費 (現金給付分除く)				訪問看護 療養費	療養費等
		入院		入院外		歯科	一般診療		歯科診療					
		千円	千円	千円	千円				千円	千円	千円			
<健康保険計>														
平成29年度計	1,061,139,963	861,996,164	344,174,545	455,791,426	62,030,193	177,309,681	6,059,217	6,041,646	17,570	5,503,016	10,271,886			
平成30年度計	1,060,050,969	866,916,731	356,383,907	447,035,737	63,497,087	170,382,519	6,012,964	5,996,029	16,935	6,709,589	10,029,166			
令和元年度計	1,037,515,179	847,960,597	351,474,616	433,218,151	63,267,830	166,526,330	5,776,457	5,759,518	16,938	7,499,247	9,752,548			
平成31年4月	82,935,543	66,201,132	26,026,547	35,635,469	4,539,117	15,007,296	445,244	443,970	1,274	560,421	721,448			
令和元年5月	81,795,293	67,155,982	29,284,389	33,531,307	4,340,286	12,864,858	502,052	500,730	1,322	583,371	689,030			
6月	84,721,684	69,783,133	29,915,530	34,445,992	5,421,612	13,023,204	510,227	508,841	1,386	580,597	824,522			
7月	88,853,307	73,248,120	30,208,951	37,515,753	5,523,417	13,682,069	501,262	499,784	1,478	640,306	781,549			
8月	79,567,585	66,393,681	30,105,542	31,334,899	4,953,240	11,235,710	503,070	501,888	1,182	585,314	849,810			
9月	85,891,753	70,903,060	30,176,860	35,847,480	4,878,720	13,056,319	504,905	503,609	1,296	625,498	801,971			
10月	88,112,745	72,013,747	29,345,824	37,459,707	5,208,217	14,104,272	480,035	478,631	1,404	665,967	848,723			
11月	91,820,243	74,441,858	30,074,900	38,741,528	5,625,421	15,186,767	479,691	478,338	1,343	671,011	840,925			
12月	95,169,935	76,636,611	28,873,277	41,963,293	5,800,041	16,502,423	467,319	465,732	1,587	678,115	855,467			
令和2年1月	86,871,082	71,864,772	29,888,912	36,850,871	5,324,988	13,045,117	465,023	463,553	1,470	673,612	822,558			
2月	89,004,001	71,839,246	28,215,833	38,039,059	5,584,354	15,199,060	455,790	454,253	1,537	655,690	854,215			
3月	82,972,010	67,479,255	29,558,044	31,852,793	6,068,418	13,619,234	461,848	460,188	1,659	679,344	832,330			
<全国健康保険協会管掌健康保険>														
【一般被保険者】														
平成29年度計	571,924,977	465,790,612	188,651,721	244,325,713	32,813,178	93,917,476	3,360,171	3,350,076	10,095	2,849,723	6,006,995			
平成30年度計	571,079,692	467,936,914	195,194,836	239,173,925	33,568,153	90,314,305	3,328,206	3,318,739	9,467	3,487,165	6,013,102			
令和元年度計	566,198,493	463,780,860	195,703,098	234,344,567	33,733,200	89,349,838	3,249,053	3,239,046	10,007	3,914,798	5,905,944			
平成31年4月	45,422,348	36,359,752	14,539,783	19,408,964	2,411,005	8,086,717	251,452	250,701	751	294,572	429,855			
令和元年5月	44,730,917	36,827,115	16,301,104	18,198,585	2,327,426	6,914,675	283,602	282,759	843	303,791	401,735			
6月	46,334,298	38,270,155	16,800,540	18,565,245	2,904,369	6,949,520	289,871	289,258	614	297,384	527,367			
7月	48,057,264	39,718,927	16,763,963	20,008,250	2,946,714	7,260,153	279,013	278,215	799	331,985	467,185			
8月	43,415,031	36,226,530	16,612,203	16,987,235	2,627,092	6,068,975	281,472	280,751	720	305,768	532,287			
9月	47,210,693	39,048,576	17,028,061	19,434,401	2,586,114	7,080,465	283,778	283,065	713	327,250	470,624			
10月	47,954,203	39,214,910	16,130,879	20,273,002	2,811,028	7,612,802	268,344	267,383	961	345,086	513,061			
11月	49,793,282	40,518,330	16,694,397	20,820,483	3,003,449	8,149,133	268,818	268,029	789	349,280	507,720			
12月	51,778,488	41,829,413	16,122,176	22,643,129	3,064,109	8,777,377	263,734	262,696	1,038	355,003	552,959			
令和2年1月	47,702,310	39,517,633	16,564,875	20,099,295	2,853,464	7,085,387	262,205	261,265	940	352,141	484,944			
2月	48,077,255	38,933,344	15,501,008	20,468,191	2,984,146	8,037,589	253,841	252,968	873	334,792	517,689			
3月	45,722,405	37,316,175	16,844,105	17,437,786	3,234,283	7,327,044	262,923	261,957	966	317,746	498,519			
【法第3条第2項被保険者】														
平成29年度計	44,520	35,307	14,340	16,249	4,718	6,463	140	123	18	769	1,841			
平成30年度計	49,796	42,666	26,120	11,725	4,821	4,484	605	563	41	0	2,041			
令和元年度計	40,517	34,352	21,360	10,417	2,575	4,395	493	493	0	0	1,276			
平成31年4月	2,696	2,224	1,065	971	187	400	19	19	0	0	54			
令和元年5月	5,101	4,534	3,747	702	85	384	97	97	0	0	86			
6月	5,698	5,253	4,362	720	106	266	106	106	0	0	73			
7月	4,976	4,469	3,447	791	231	326	71	71	0	0	109			
8月	3,954	3,497	2,695	633	169	252	66	66	0	0	140			
9月	4,089	3,593	2,634	704	255	295	68	68	0	0	132			
10月	2,541	2,016	979	864	173	330	12	12	0	0	183			
11月	2,908	2,350	1,073	1,016	261	386	33	33	0	0	139			
12月	2,358	1,742	339	1,162	240	500	11	11	0	0	105			
令和2年1月	2,736	2,243	731	1,213	298	431	6	6	0	0	56			
2月	1,778	1,221	75	900	246	439	0	0	0	0	118			
3月	1,683	1,211	214	740	258	386	5	5	0	0	81			
<組合管掌健康保険>														
平成29年度計	489,170,467	396,170,246	155,508,485	211,449,465	29,212,296	83,385,742	2,698,905	2,691,447	7,458	2,652,524	4,263,050			
平成30年度計	488,921,480	398,937,151	161,162,951	207,850,086	29,924,113	80,063,730	2,684,153	2,676,726	7,427	3,222,424	4,014,023			
令和元年度計	471,276,169	384,145,385	155,750,162	198,863,167	29,532,055	77,172,097	2,526,911	2,519,980	6,931	3,584,449	3,847,327			
平成31年4月	37,510,499	29,839,156	11,485,699	16,225,533	2,127,924	6,920,180	193,774	193,250	523	265,849	291,540			
令和元年5月	37,059,275	30,324,333	12,979,538	15,332,020	2,012,775	5,949,799	218,353	217,874	479	279,580	287,209			
6月	38,381,688	31,507,726	13,110,628	15,880,027	2,517,071	6,073,418	220,250	219,477	772	283,213	297,081			
7月	40,791,067	33,524,724	13,441,540	17,506,711	2,576,472	6,421,590	222,178	221,499	679	308,321	314,254			
8月	36,148,599	30,163,654	13,490,644	14,347,031	2,325,979	5,166,483	221,533	221,071	462	279,546	317,383			
9月	38,676,972	31,850,891	13,146,165	16,412,376	2,292,351	5,975,559	221,059	220,477	583	298,248	331,215			
10月	40,156,001	32,796,821	13,213,965	17,185,841	2,397,015	6,491,140	211,679	211,236	443	320,881	335,480			
11月	41,824,054	33,921,179	13,379,440	17,920,028	2,621,711	7,037,248	210,830	210,276	554	321,731	333,066			
12月	43,389,089	34,805,455	12,750,762	19,319,002	2,735,692	7,724,545	203,574	203,026	548	323,112	332,402			
令和2年1月	39,166,033	32,344,895	13,123,306	16,750,363	2,471,226	5,959,298	202,812	202,283	529	321,471	337,559			
2月	40,924,969	32,904,680	12,714,750	17,569,968	2,619,962	7,161,033	201,949	201,285	665	320,898	336,409			
3月	37,247,922	30,161,869	12,913,725	14,414,267	2,833,877	6,291,804	198,920	198,226	694	261,598	333,730			
【特例退職被保険者(再掲)】														
平成29年度計	20,950	16,559	5,616	8,654	2,288	3,819	196	188	8	0	377			
平成30年度計	25,829	21,660	10,717	9,055	1,889	3,643	183	183	0	0	342			
令和元年度計	15,583	12,344	4,472	6,468	1,404	2,914	63	63	0	0	261			
平成31年4月	1,310	974	144	678	152	308	6	6	0	0	23			
令和元年5月	2,245	1,978	1,324	495	159	236	10	10	0	0	21			
6月	1,593	1,286	821	351	114	271	14	14	0	0	21			
7月	1,046	749	-25	672	102	277	0	0	0	0	21			
8月	1,195	978	0	719	121	191	3	3	0	0	23			
9月	966	661	0	535	126	283	0	0	0	0	22			
10月	848	593	0	513	80	232	0	0	0	0	23			
11月	1,237	925	204	569	152	282	7	7	0	0	23			
12月	979	711	49	571	91	246	0	0	0	0	22			
令和2年1月	740	507	0	385	122	211	0	0	0	0	22			
2月	2,776	2,517	1,818	615	84	215	24	24	0	0	20			
3月	649	466	0	365	101	162	0	0	0	0	21			
<船員保険>														
平成29年度計	1,977,110	1,622,845	716,689	786,572	119,583	313,284	13,637	13,632	6	8,041	19,304			
平成30年度計	1,939,547	1,596,749	704,667	775,304	116,777	301,400	14,707	14,695	12	7,593	19,099			
令和元年度計	1,895,298	1,546,913	656,162	711,105	119,647	305,423	11,892	11,880	12	11,368	19,702			
平成31年4月	146,198	116,661	43,5											

第9-5表 月別給付状況(医療給付)－医療費【70歳以上一般所得者】

	計		診療費			薬剤支給	入院時食事・生活療養費 (現金給付分除く)			訪問看護 療養費	療養費等	
	千円	千円	入院		歯科		千円	一般診療				千円
			千円	千円				千円	千円			
<健康保険計>												
平成29年度計	483,060,556	378,928,179	173,006,849	176,368,684	29,554,647	94,626,842	6,080,889	6,065,831	15,058	1,272,741	2,151,906	
平成30年度計	534,274,086	424,144,310	193,408,956	197,202,984	33,532,371	99,577,722	6,523,750	6,508,948	14,802	1,580,286	2,448,019	
令和元年度計	601,696,653	477,345,837	216,865,033	222,833,486	37,647,318	112,614,483	7,022,882	7,003,256	19,357	2,006,430	2,707,021	
平成31年4月	48,189,570	37,861,338	16,842,927	17,950,645	3,067,766	9,424,550	552,211	551,117	1,095	149,777	201,693	
令和元年5月	46,945,461	37,446,295	16,966,098	17,547,669	2,932,528	8,586,876	563,661	562,143	1,518	161,549	187,079	
6月	47,998,247	38,386,508	17,428,939	17,851,499	3,106,071	8,649,732	570,802	569,203	1,598	154,011	237,194	
7月	51,485,161	41,006,406	18,611,326	19,110,120	3,284,960	9,500,175	596,103	594,027	2,076	170,911	211,565	
8月	48,718,107	38,467,880	17,716,801	17,980,341	2,770,738	9,261,372	589,863	588,153	1,710	159,773	239,220	
9月	48,723,579	38,674,439	17,448,446	18,174,704	3,051,288	9,080,265	576,482	574,721	1,762	174,368	218,025	
10月	51,880,405	41,245,338	18,584,481	19,410,494	3,270,363	9,642,052	591,095	589,579	1,516	166,099	235,821	
11月	51,331,129	40,923,865	18,714,693	18,916,876	3,290,496	9,410,181	594,558	592,944	1,614	168,854	233,672	
12月	52,081,217	40,934,714	18,431,479	19,140,673	3,382,563	10,121,939	594,253	592,680	1,593	179,935	250,376	
令和2年1月	50,610,366	40,318,079	18,376,272	18,913,671	3,028,136	9,305,714	583,404	581,638	1,766	178,737	224,432	
2月	50,101,512	39,732,554	18,189,254	18,370,368	3,172,932	9,367,781	590,915	589,277	1,638	175,372	234,890	
3月	53,631,898	42,348,421	19,574,318	19,464,627	3,309,476	10,263,845	619,535	618,025	1,471	167,043	233,053	
<全国健康保険協会管掌健康保険>												
【一般被保険者】												
平成29年度計	371,557,773	291,774,068	134,361,157	135,111,898	22,301,014	72,351,809	4,759,024	4,746,991	12,033	954,500	1,718,372	
平成30年度計	420,020,729	333,804,238	153,652,176	154,239,013	25,913,049	77,789,929	5,196,785	5,184,597	12,188	1,217,199	2,012,579	
令和元年度計	480,280,127	381,046,010	174,152,912	177,194,153	29,698,944	89,747,612	5,667,340	5,651,647	15,693	1,550,776	2,268,389	
平成31年4月	38,332,124	30,121,661	13,519,336	14,199,871	2,402,455	7,479,194	445,602	444,753	849	118,649	167,017	
令和元年5月	37,381,752	29,827,923	13,561,734	13,962,412	2,303,777	6,822,156	451,396	450,133	1,263	126,666	153,613	
6月	38,297,931	30,622,162	14,006,564	14,164,477	2,451,121	6,892,259	459,664	458,380	1,283	121,079	202,788	
7月	41,066,280	32,715,778	14,961,433	15,167,966	2,586,379	7,558,561	481,755	480,018	1,737	134,810	173,576	
8月	38,966,069	30,788,808	14,264,219	14,337,888	2,186,701	7,376,743	476,332	474,774	1,558	122,397	201,790	
9月	38,914,544	30,914,268	14,075,976	14,439,887	2,398,404	7,218,645	464,814	463,363	1,451	133,666	181,151	
10月	41,375,287	32,879,153	14,862,230	15,433,352	2,583,571	7,694,368	475,662	474,338	1,324	127,843	198,261	
11月	40,889,845	32,569,809	14,945,518	15,025,940	2,598,351	7,516,696	478,326	477,070	1,256	129,233	195,781	
12月	41,561,304	32,639,983	14,762,539	15,220,058	2,657,385	8,092,105	478,625	477,392	1,233	137,609	212,982	
令和2年1月	40,521,255	32,277,123	14,817,898	15,070,696	2,388,728	7,450,252	472,572	471,236	1,337	134,902	186,405	
2月	40,013,631	31,744,451	14,591,565	14,644,194	2,508,692	7,460,408	478,096	476,974	1,123	133,463	197,213	
3月	42,960,104	33,944,891	15,784,100	15,527,412	2,633,379	8,186,224	504,497	503,217	1,280	128,460	196,032	
【法第3条第2項被保険者】												
平成29年度計	94,038	72,007	32,357	33,900	5,751	17,649	856	856	0	0	3,526	
平成30年度計	95,086	75,175	34,269	34,987	5,920	16,010	1,001	1,001	0	0	2,899	
令和元年度計	114,217	90,385	43,381	40,702	6,303	19,189	1,036	1,036	0	372	3,235	
平成31年4月	6,723	4,996	1,028	3,415	553	1,365	54	54	0	0	308	
令和元年5月	5,077	3,393	377	2,654	362	1,307	13	13	0	0	363	
6月	8,266	6,400	3,069	2,766	565	1,427	121	121	0	0	318	
7月	10,597	8,689	4,697	3,544	448	1,474	81	81	0	0	353	
8月	10,206	8,098	3,145	4,388	565	1,605	49	49	0	57	397	
9月	8,797	6,795	2,707	3,469	619	1,659	106	106	0	0	237	
10月	8,366	6,428	2,822	2,901	705	1,633	80	80	0	0	225	
11月	10,976	8,817	4,711	3,630	716	1,764	89	89	0	87	218	
12月	8,409	6,250	2,707	2,829	474	1,756	136	136	0	79	188	
令和2年1月	11,228	9,243	5,707	3,098	438	1,606	93	93	0	74	212	
2月	12,398	10,210	5,930	3,953	327	1,781	115	115	0	74	219	
3月	13,174	11,066	6,481	4,055	530	1,812	98	98	0	0	197	
<組合管掌健康保険>												
平成29年度計	111,408,745	87,082,103	38,613,334	41,220,886	7,247,883	22,257,384	1,321,009	1,317,984	3,025	318,241	430,007	
平成30年度計	114,158,272	90,264,898	39,722,512	42,928,984	7,613,402	21,771,783	1,325,964	1,323,350	2,614	363,087	432,541	
令和元年度計	121,302,309	96,209,442	42,668,740	45,598,631	7,942,071	22,847,682	1,354,506	1,350,843	3,663	455,282	435,397	
平成31年4月	9,850,724	7,734,681	3,322,563	3,747,359	664,759	1,943,992	106,555	106,310	245	31,128	34,368	
令和元年5月	9,558,632	7,614,980	3,403,987	3,582,603	628,389	1,763,413	112,252	111,997	256	34,884	33,103	
6月	9,692,050	7,757,947	3,419,306	3,684,256	654,385	1,756,047	111,017	110,702	315	32,932	34,108	
7月	10,408,284	8,281,939	3,645,196	3,938,610	698,133	1,940,141	114,267	113,927	340	36,102	35,836	
8月	9,741,832	7,670,974	3,449,437	3,638,065	583,472	1,883,024	113,481	113,329	152	37,319	37,034	
9月	9,800,238	7,753,375	3,369,763	3,731,348	652,265	1,859,961	111,563	111,252	311	38,302	36,638	
10月	10,496,752	8,359,756	3,699,429	3,974,241	686,087	1,946,051	115,353	115,162	192	38,256	37,335	
11月	10,430,308	8,345,239	3,764,464	3,889,106	691,689	1,891,721	116,142	115,785	358	39,534	37,673	
12月	10,511,504	8,288,481	3,666,233	3,917,785	704,463	2,028,077	115,492	115,332	360	42,247	37,207	
令和2年1月	10,077,983	8,031,713	3,659,687	3,839,877	638,970	1,953,856	110,738	110,309	430	43,761	37,815	
2月	10,075,483	7,977,893	3,591,760	3,722,221	683,913	1,905,593	112,704	112,089	516	41,835	37,458	
3月	10,658,620	8,392,463	3,783,737	3,933,160	675,567	2,075,808	114,941	114,750	191	38,584	38,824	
【特例退職被保険者(再掲)】												
平成29年度計	41,411,075	32,458,588	14,280,445	15,357,105	2,821,038	8,171,803	433,834	432,655	1,179	153,249	193,601	
平成30年度計	41,052,081	32,501,131	14,092,636	15,607,578	2,800,916	7,764,228	431,403	430,306	1,097	168,812	186,507	
令和元年度計	42,773,239	33,959,007	14,843,301	16,276,477	2,839,228	7,991,457	432,246	430,585	1,662	213,438	177,091	
平成31年4月	3,573,451	2,822,825	1,223,989	1,355,833	243,003	684,687	36,169	36,068	101	15,206	14,563	
令和元年5月	3,377,842	2,686,945	1,169,916	1,287,916	229,053	623,912	36,602	36,497	105	16,754	13,628	
6月	3,426,709	2,747,017	1,203,574	1,309,154	234,289	612,068	35,944	35,840	104	17,694	13,988	
7月	3,682,939	2,940,316	1,278,692	1,413,559	248,065	675,044	36,260	36,141	119	16,582	14,738	
8月	3,411,061	2,688,375	1,198,237	1,284,925	205,214	653,391	36,015	35,925	89	17,634	15,647	
9月	3,458,671	2,732,320	1,169,552	1,329,263	233,505	657,920	35,841	35,725	116	18,059	14,530	
10月	3,696,682	2,951,421	1,305,407	1,400,088	245,926	674,465	37,872	37,813	59	17,962	14,962	
11月	3,669,161	2,931,653	1,300,797	1,383,687	247,169	668,343	36,445	36,218	227	17,413	15,308	
12月	3,685,082	2,920,551	1,273,594	1,397,714	249,243	694,685	36,251	36,037	215	18,761	14,833	
令和2年1月	3,585,460	2,855,073	1,241,941	1,382,976	230,157	660,062	34,367	34,210	157	20,655	15,303	
2月	3,504,257	2,776,930	1,214,426	1,325,330	237,175	659,381	34,231					

第9-6表 月別給付状況(医療給付)－医療費【70歳以上現役並み所得者】

	計	診療費						薬剤支給	入院時食事・生活療養費 (現金給付分除く)				訪問看護 療養費	療養費等
		入院		入院外		歯科	一般診療		歯科診療					
		千円	千円	千円	千円				千円	千円	千円			
<健康保険計>														
平成29年度計	130,433,941	101,904,500	44,324,521	49,182,302	8,397,678	26,318,218	1,217,089	1,214,217	2,872	298,624	695,510			
平成30年度計	154,303,455	121,928,913	52,421,203	59,452,443	10,055,267	29,778,667	1,365,701	1,362,105	3,596	411,289	818,886			
令和元年度計	181,380,563	143,013,839	61,248,241	69,982,382	11,783,215	35,377,638	1,567,744	1,561,933	5,811	493,103	928,239			
平成31年 4月	14,295,034	11,143,419	4,629,538	5,568,840	945,042	2,924,117	117,955	117,673	283	40,424	69,119			
令和元年 5月	14,202,752	11,273,613	4,884,320	5,462,066	927,226	2,701,500	124,633	124,119	515	39,045	63,962			
6月	14,591,726	11,612,712	5,076,595	5,562,868	973,249	2,733,880	129,538	129,032	506	36,070	79,525			
7月	15,431,510	12,211,204	5,163,938	6,030,897	1,016,370	2,975,930	131,179	130,640	539	41,555	71,642			
8月	14,750,306	11,613,621	5,073,165	5,657,101	883,356	2,878,492	132,593	132,175	418	44,224	81,375			
9月	14,529,679	11,477,286	4,953,302	5,584,490	939,494	2,806,381	127,692	127,023	669	43,868	74,452			
10月	15,443,714	12,191,974	5,134,231	6,053,784	1,003,959	3,001,677	129,759	129,257	502	39,786	80,518			
11月	15,270,922	12,092,962	5,125,339	5,935,847	1,031,776	2,928,501	129,738	129,058	680	39,363	80,357			
12月	15,738,279	12,289,559	5,183,126	6,050,450	1,055,983	3,188,795	131,304	130,945	460	42,970	85,651			
令和2年 1月	15,501,973	12,259,759	5,279,800	6,016,055	983,904	2,982,791	134,821	134,433	389	46,348	78,255			
2月	15,477,133	12,246,758	5,348,508	5,887,866	1,010,384	2,968,858	139,145	138,616	528	42,790	81,583			
3月	16,147,535	12,600,971	5,396,379	6,172,119	1,032,473	3,288,715	139,387	139,063	324	36,661	81,801			
<全国健康保険協会管掌健康保険>														
【一般被保険者】														
平成29年度計	90,753,815	70,757,015	31,014,548	34,113,734	5,628,733	18,460,320	860,642	858,858	1,783	186,500	489,339			
平成30年度計	109,779,321	86,555,216	37,618,472	42,036,980	6,899,784	21,352,837	988,064	985,335	2,530	280,700	602,503			
令和元年度計	131,121,062	103,148,187	44,410,420	50,471,847	8,265,921	25,783,426	1,147,655	1,143,500	4,155	343,994	697,800			
平成31年 4月	10,351,133	8,056,798	3,386,773	4,012,258	657,767	2,128,299	86,990	86,845	145	28,017	51,030			
令和元年 5月	10,261,571	8,140,832	3,584,555	3,911,411	644,867	1,953,168	91,615	91,292	322	29,290	46,666			
6月	10,519,995	8,354,731	3,672,406	4,003,044	679,281	1,984,259	94,228	93,810	418	25,054	61,723			
7月	11,096,334	8,758,273	3,693,115	4,350,947	714,212	2,158,779	95,726	95,310	416	30,745	52,811			
8月	10,628,062	8,335,231	3,645,182	4,068,597	621,453	2,102,575	97,392	97,062	330	31,385	61,479			
9月	10,523,793	8,288,800	3,593,543	4,037,906	657,351	2,055,691	94,352	93,834	517	29,383	55,567			
10月	11,203,296	8,819,342	3,746,846	4,366,804	705,692	2,200,943	94,612	94,194	417	27,299	61,100			
11月	11,122,708	8,796,601	3,777,261	4,290,701	728,640	2,142,456	96,587	96,096	491	26,644	60,418			
12月	11,366,766	8,847,243	3,751,385	4,361,363	734,495	2,328,363	94,935	94,663	272	30,258	65,968			
令和2年 1月	11,215,969	8,847,644	3,824,528	4,345,621	677,496	2,178,561	99,039	98,886	353	32,741	57,984			
2月	11,121,083	8,780,341	3,844,645	4,226,769	708,927	2,151,354	100,447	100,176	271	27,712	61,228			
3月	11,710,353	9,122,349	3,890,181	4,496,427	735,741	2,398,979	101,734	101,531	202	25,466	61,825			
【法第3条第2項被保険者】														
平成29年度計	---	---	---	---	---	---	---	---	---	---	---			
平成30年度計	---	---	---	---	---	---	---	---	---	---	---			
令和元年度計	---	---	---	---	---	---	---	---	---	---	---			
平成31年 4月	---	---	---	---	---	---	---	---	---	---	---			
令和元年 5月	---	---	---	---	---	---	---	---	---	---	---			
6月	---	---	---	---	---	---	---	---	---	---	---			
7月	---	---	---	---	---	---	---	---	---	---	---			
8月	---	---	---	---	---	---	---	---	---	---	---			
9月	---	---	---	---	---	---	---	---	---	---	---			
10月	---	---	---	---	---	---	---	---	---	---	---			
11月	---	---	---	---	---	---	---	---	---	---	---			
12月	---	---	---	---	---	---	---	---	---	---	---			
令和2年 1月	---	---	---	---	---	---	---	---	---	---	---			
2月	---	---	---	---	---	---	---	---	---	---	---			
3月	---	---	---	---	---	---	---	---	---	---	---			
<組合管掌健康保険>														
平成29年度計	39,680,126	31,147,485	13,309,973	15,068,568	2,768,944	7,857,898	356,447	355,359	1,089	112,124	206,171			
平成30年度計	44,524,134	35,373,697	14,802,731	17,415,463	3,155,503	8,425,830	377,637	376,571	1,066	130,589	216,382			
令和元年度計	50,259,501	39,865,652	16,837,822	19,510,536	3,517,294	9,594,212	420,088	418,433	1,656	149,109	230,440			
平成31年 4月	3,943,901	3,086,622	1,242,765	1,556,582	287,275	795,818	30,965	30,828	138	12,407	18,089			
令和元年 5月	3,941,182	3,132,781	1,299,765	1,550,655	282,360	748,332	33,018	32,826	192	9,754	17,296			
6月	4,071,731	3,257,981	1,404,189	1,559,824	293,967	749,621	35,310	35,222	88	11,017	17,803			
7月	4,335,176	3,452,931	1,470,823	1,679,950	302,158	817,151	35,453	35,330	122	10,811	18,831			
8月	4,122,244	3,278,390	1,427,983	1,588,504	261,903	775,918	35,201	35,114	88	12,839	19,996			
9月	4,005,886	3,188,486	1,359,760	1,546,583	282,143	750,690	33,340	33,188	152	14,885	18,885			
10月	4,240,418	3,372,632	1,387,385	1,686,980	298,267	800,734	35,148	35,063	85	12,487	19,417			
11月	4,148,214	3,296,361	1,346,076	1,645,147	303,136	786,045	33,151	32,962	189	12,718	19,939			
12月	4,371,512	3,442,315	1,431,741	1,689,087	321,488	860,433	36,369	36,192	198	12,712	19,683			
令和2年 1月	4,286,005	3,412,115	1,455,272	1,670,434	286,408	804,230	35,782	35,746	36	13,607	20,271			
2月	4,356,050	3,466,416	1,503,863	1,661,097	301,457	815,504	38,697	38,440	257	15,078	20,354			
3月	4,437,182	3,478,622	1,506,198	1,675,692	296,732	889,736	37,653	37,532	121	11,195	19,976			
【特例退職被保険者(再掲)】														
平成29年度計	23,238,676	18,334,175	7,943,508	8,747,942	1,642,725	4,454,168	223,765	223,068	697	83,772	142,796			
平成30年度計	25,390,536	20,272,824	8,594,147	9,876,083	1,802,594	4,651,691	231,999	231,505	494	91,538	142,485			
令和元年度計	27,747,769	22,089,450	9,443,090	10,696,160	1,950,199	5,161,067	245,399	244,609	790	105,415	146,438			
平成31年 4月	2,236,979	1,762,054	734,389	866,933	160,732	436,905	18,626	18,613	13	7,592	11,813			
令和元年 5月	2,218,061	1,776,078	752,384	882,917	160,797	403,780	20,224	20,153	70	6,876	11,103			
6月	2,285,382	1,835,959	813,163	857,502	165,293	408,736	21,975	21,903	72	7,266	11,447			
7月	2,429,796	1,930,154	830,192	928,642	171,320	458,507	21,217	21,105	111	7,727	12,191			
8月	2,262,445	1,801,422	787,081	868,615	145,346	419,304	19,918	19,878	40	9,115	13,066			
9月	2,189,415	1,742,620	743,696	842,650	156,275	404,952	19,265	19,185	80	10,686	11,892			
10月	2,316,656	1,847,280	743,560	937,280	166,441	427,091	20,584	20,545	39	9,440	12,260			
11月	2,271,369	1,818,992	751,225	900,198	167,569	411,323	19,369	19,309	60	9,051	12,634			
12月	2,434,744	1,931,343	829,231	927,493	174,619	460,611	21,565	21,478	87	8,958	12,266			
令和2年 1月	2,375,225	1,900,710	828,890	912,591	159,230	431,449	20,667	20,647	19	9,671	12,728			
2月	2,355,105	1,878,088	809,529	906,603	161,956	432,073	21,118	21,034	84	11,074	12,751			
3月	2,372,593	1,865,130	819,771	884,737	160,622	466,336	20,871	20,758	114	7,969	12,287			
<船員保険>														
平成29年度計	405,927	309,484	138,186	147,023	24,275	89,163	4,774	4,774	0	467	2,039			
平成30年度計	545,438	422,851	185,588	202,491	34,772	112,163	6,808	6,808	0	1,011	2,605			
令和元年度計	715,237	553,088	250,173	259,005	43,919	148,599	8,744	8,744	0	1,266	3,529			
平成31年 4月	51,159	38,941	14,422	21,231	3,288	11,419	475	475	0	111	214			
令和元年 5月	53,678	40,360	17,731	19,917	2,712	12,082	658	658	0	303	274			
6月	52,592	41,443	18,578	19,470	3,395	9,988	817							

第10-1表 月別給付状況（医療給付）-給付費【加入者計】

	総計	医療給付												訪問看護 療養費	下船後の 療養補償等		
		診療費			薬剤支給			入院時食事・生活療養費 (現金給付分除く)			一般診療	歯科診療					
		千円	千円	千円	入院	入院外	歯科	千円	千円	千円			千円			千円	
<健康保険計>																	
平成29年度計	9,000,534,714	8,748,671,359	7,011,819,029	2,638,756,234	3,451,390,165	921,672,630	1,675,047,374	40,919,933	40,667,377	252,556	20,885,024	20,885,024	24,935,269	28,626,448			
平成30年度計	9,224,820,322	8,972,839,734	7,241,479,005	2,738,658,664	3,552,223,088	950,597,253	1,677,678,448	28,747,012	28,571,264	175,748	24,935,269	24,935,269	28,626,448				
令和元年度計	9,557,368,548	9,303,218,170	7,473,327,213	2,818,457,984	3,674,969,498	979,899,731	1,772,871,150	26,393,359	26,214,899	174,861	26,393,359	26,393,359	28,626,448				
平成31年 4月	787,046,287	766,621,797	607,279,735	221,758,273	304,325,763	81,195,698	154,846,405	2,277,382	2,263,494	13,888	2,277,382	2,277,382	2,277,382				
令和元年 5月	752,962,168	739,504,309	598,261,887	226,396,423	296,643,755	75,221,709	136,580,525	2,354,353	2,341,306	13,047	2,354,353	2,354,353	2,354,353				
6月	824,397,045	803,933,069	618,256,187	231,338,943	301,688,953	85,228,291	138,029,303	2,382,157	2,368,157	14,000	2,382,157	2,382,157	2,382,157				
7月	824,397,045	803,933,069	618,256,187	231,338,943	301,688,953	85,228,291	138,029,303	2,382,157	2,368,157	14,000	2,382,157	2,382,157	2,382,157				
8月	786,721,337	765,356,335	620,653,453	245,909,098	295,426,559	79,317,797	139,919,241	2,454,761	2,439,603	15,159	2,454,761	2,454,761	2,454,761				
9月	763,176,317	742,950,551	600,064,451	228,067,073	293,890,511	78,106,867	138,155,646	2,344,778	2,329,762	15,016	2,344,778	2,344,778	2,344,778				
10月	800,534,966	776,783,614	627,066,290	235,786,470	310,376,815	80,893,005	146,858,402	2,365,463	2,354,155	14,307	2,365,463	2,365,463	2,365,463				
11月	801,149,209	779,069,982	626,664,934	234,992,563	309,216,198	82,456,125	147,591,632	2,352,402	2,337,925	14,471	2,352,402	2,352,402	2,352,402				
12月	834,890,136	812,742,893	646,355,301	237,655,715	324,321,709	84,377,877	161,500,385	2,365,018	2,351,104	13,914	2,365,018	2,365,018	2,365,018				
令和2年 1月	795,772,168	774,837,468	625,143,079	236,526,250	312,648,737	75,968,092	144,892,079	2,308,686	2,295,846	12,840	2,308,686	2,308,686	2,308,686				
2月	796,457,523	777,254,875	616,813,818	229,531,628	306,027,325	81,254,865	155,703,142	2,303,178	2,289,028	14,151	2,303,178	2,303,178	2,303,178				
3月	823,461,639	801,733,960	636,071,178	245,556,297	302,731,726	87,783,154	160,988,972	2,404,438	2,387,788	16,650	2,404,438	2,404,438	2,404,438				
<全国健康保険協会管掌健康保険>																	
【一般被保険者】																	
平成29年度計	5,374,816,832	5,260,054,898	4,229,773,615	1,669,368,520	2,032,544,855	527,860,240	990,686,311	26,916,343	26,763,873	152,469	12,678,630	12,678,630	15,768,796				
平成30年度計	5,541,674,221	5,426,739,073	4,394,071,882	1,739,169,898	2,106,721,929	548,180,055	998,405,262	19,093,133	18,986,847	106,286	15,768,796	15,768,796	17,569,766				
令和元年度計	5,852,247,995	5,736,046,389	4,621,389,701	1,819,179,256	2,224,871,551	577,338,893	1,077,963,599	19,123,324	19,016,167	107,157	17,569,766	17,569,766	19,123,324				
平成31年 4月	483,150,654	473,610,657	376,426,137	143,409,718	184,853,000	48,163,419	94,277,064	1,536,837	1,527,995	8,843	1,536,837	1,536,837	1,536,837				
令和元年 5月	465,421,785	456,816,737	370,496,466	146,298,175	179,705,430	44,494,963	83,316,541	1,583,051	1,574,933	8,118	1,583,051	1,583,051	1,583,051				
6月	474,380,246	468,722,527	381,953,569	150,089,312	181,957,626	49,906,631	83,778,575	1,607,443	1,598,773	8,669	1,607,443	1,607,443	1,607,443				
7月	504,679,516	495,025,710	401,774,491	158,007,904	191,864,436	51,902,151	90,087,063	1,650,715	1,641,318	9,397	1,650,715	1,650,715	1,650,715				
8月	481,122,963	470,923,200	382,235,914	157,020,281	178,993,344	46,222,299	85,613,210	1,657,337	1,647,025	10,312	1,657,337	1,657,337	1,657,337				
9月	467,766,564	458,883,192	372,316,318	147,855,912	178,400,603	46,059,802	84,527,979	1,579,569	1,570,528	9,041	1,579,569	1,579,569	1,579,569				
10月	491,924,011	482,000,166	388,861,795	151,764,311	188,925,171	48,172,313	90,027,916	1,592,187	1,583,154	9,033	1,592,187	1,592,187	1,592,187				
11月	489,723,636	479,623,994	386,881,457	151,633,931	186,653,672	48,593,854	89,658,350	1,566,300	1,557,527	8,773	1,566,300	1,566,300	1,566,300				
12月	509,561,410	498,842,041	397,746,973	152,943,583	195,184,666	49,618,724	97,960,977	1,588,791	1,580,252	8,539	1,588,791	1,588,791	1,588,791				
令和2年 1月	489,376,454	480,543,037	386,496,294	153,680,789	189,923,867	44,891,638	86,467,037	1,566,650	1,558,702	7,946	1,566,650	1,566,650	1,566,650				
2月	484,792,951	475,146,704	379,370,729	147,909,994	183,859,496	47,601,238	92,745,587	1,550,711	1,542,003	8,508	1,550,711	1,550,711	1,550,711				
3月	505,337,824	495,397,423	394,827,559	158,565,346	184,550,250	51,711,963	97,503,113	1,623,931	1,613,805	10,126	1,623,931	1,623,931	1,623,931				
【法第3条第2項被保険者】																	
平成29年度計	937,636	896,632	716,687	303,396	325,137	88,154	173,403	4,037	4,016	20	2,506	2,506	2,506				
平成30年度計	789,811	758,225	616,113	244,542	294,426	77,145	138,483	2,283	2,266	17	1,346	1,346	1,346				
令和元年度計	766,479	735,341	597,397	242,216	280,828	74,353	133,934	2,342	2,322	10	1,668	1,668	1,668				
平成31年 4月	70,813	68,336	56,330	24,000	26,241	6,089	11,739	195	195	0	72	72	72				
令和元年 5月	69,658	66,429	55,440	24,797	24,745	5,898	10,769	253	251	2	-32	-32	-32				
6月	67,836	65,213	53,973	24,755	23,346	5,872	10,896	266	266	0	78	78	78				
7月	65,144	62,007	50,008	19,737	23,925	6,346	11,704	210	210	0	86	86	86				
8月	64,464	61,672	50,484	21,340	23,446	5,698	10,866	196	196	0	125	125	125				
9月	63,895	60,623	50,158	19,171	24,503	6,484	10,148	237	237	0	80	80	80				
10月	61,556	57,523	46,052	17,042	22,515	6,495	11,189	210	209	1	72	72	72				
11月	55,276	53,577	42,425	11,599	24,498	6,327	10,750	184	176	8	217	217	217				
12月	59,208	57,347	44,972	17,005	21,607	6,360	12,003	171	171	0	200	200	200				
令和2年 1月	63,554	61,168	49,790	21,718	22,388	5,683	10,921	201	201	0	256	256	256				
2月	62,060	60,487	49,260	21,564	21,556	6,141	10,730	185	185	0	312	312	312				
3月	63,016	60,958	48,503	19,486	22,057	6,960	12,220	34	34	0	201	201	201				
<組合管掌健康保険>																	
平成29年度計	3,624,780,246	3,487,719,829	2,781,328,727	969,084,318	1,418,520,173	393,724,236	684,187,661	13,999,554	13,899,488	100,066	8,203,887	8,203,887	9,765,128				
平成30年度計	3,682,356,291	3,545,342,436	2,846,791,010	999,244,224	1,445,206,733	402,340,053	679,134,703	9,651,596	9,582,151	69,445	9,765,128	9,765,128	11,055,014				
令和元年度計	3,703,354,074	3,566,436,440	2,851,340,116	999,036,512	1,449,817,119	402,486,485	694,773,617	9,267,693	9,200,000	67,693	11,055,014	11,055,014	12,626,448				
平成31年 4月	303,824,821	292,942,803	230,797,268	78,324,555	119,446,522	33,026,191	60,557,603	740,549	735,304	5,245	847,384	847,384	947,384				
令和元年 5月	293,460,744	282,621,143	227,707,981	80,073,452	116,913,580	30,720,950	53,253,209	751,049	746,172	4,878	888,904	888,904	988,904				
6月	303,362,673	292,145,328	236,248,645	81,224,876	119,707,981	35,315,788	54,239,651	774,448	769,117	5,330	882,555	882,555	982,555				
7月	311,149,209	306,312,202	245,712,452	86,901,610	123,938,068	36,191,654	57,706,510	803,633	795,037	8,596	959,622	959,622	1,059,622				
8月	305,533,910	294,371,462	238,367,055	88,867,476	116,409,779	33,089,800	54,295,165	802,210	813,110	7,100	889,033	889,033	989,033				
9月	294,345,858	283,006,736	227,697,975	80,191,990	115,465,404	32,040,580	53,617,519	764,973	758,998	5,975	926,270	926,270	1,026,270				
10月	308,549,398	296,725,924	238,158,444	84,015,116	121,429,129	32,714,198	56,819,298	776,065	770,792	5,273	972,118	972,118	1,072,118				
11月	311,369,297	299,391,811	239,741,002	83,347,033	122,538,025	33,855,944	57,922,532	765,918	760,221	5,696	962,360	962,360	1,062,360				
12月	325,259,518	313,843,504	248,563,356	84,69													

現金給付											
千円	入院時食事・生活療養費	療養費	移送費	高額療養費				世帯合算高額療養費	高額介護合算療養費	付加給付	
				千円	千円	千円					千円
						入院	その他				
251,863,355	23,813	123,755,769	30,244	43,189,087	34,995,237	8,193,850	25,970,517	3,371	58,890,554		
251,980,588	28,943	123,472,290	28,713	42,101,962	33,474,113	8,627,849	26,340,789	4,871	60,003,020		
254,150,378	33,504	122,840,660	31,373	41,280,020	32,010,897	9,269,123	28,328,891	3,888	61,632,042		
20,424,490	2,219	9,736,036	1,809	3,426,624	2,683,043	743,580	2,372,497	303	4,885,003		
19,457,859	1,961	9,040,725	2,310	3,285,595	2,572,462	713,132	2,147,063	351	4,979,853		
21,877,686	3,225	10,906,612	1,427	3,397,804	2,643,168	754,636	2,413,635	287	5,154,695		
20,967,126	2,915	9,927,958	2,206	3,613,248	2,810,402	802,845	2,386,025	584	5,034,191		
21,365,002	2,942	10,857,200	6,653	3,319,198	2,589,314	729,884	2,236,168	70	4,942,771		
20,225,766	3,595	10,072,386	2,294	3,081,699	2,362,748	718,950	2,013,986	317	5,051,509		
21,751,352	2,346	10,654,568	1,478	3,421,063	2,657,965	763,678	2,336,871	218	5,334,209		
22,078,827	3,827	10,451,111	2,440	3,637,714	2,819,665	819,029	2,533,665	530	5,449,720		
22,137,243	2,882	10,960,797	4,955	3,612,406	2,815,405	797,001	2,500,869	415	5,054,919		
20,934,700	2,737	9,983,108	1,414	3,408,293	2,604,279	805,013	2,333,513	138	5,204,498		
21,202,649	2,509	10,195,191	1,810	3,399,931	2,599,181	800,750	2,399,972	473	5,202,763		
21,727,679	2,546	10,054,988	2,577	3,674,846	2,853,223	821,623	2,654,608	202	5,337,912		
114,761,934	21,018	80,528,318	6,954	18,500,986	16,537,271	1,963,714	15,701,499	3,160			
114,935,148	24,827	81,784,896	7,550	17,422,261	15,346,275	2,075,986	15,692,716	2,900			
117,201,607	29,495	82,708,221	7,651	17,159,258	14,933,847	2,225,411	17,294,026	2,955			
9,539,997	1,823	6,473,930	628	1,542,782	1,336,894	205,889	1,520,572	261			
8,615,028	1,715	5,877,532	728	1,417,243	1,227,676	199,569	1,317,470	339			
10,857,719	3,057	7,872,824	846	1,486,465	1,285,169	201,297	1,494,269	258			
9,653,807	2,523	6,570,684	514	1,604,561	1,385,425	219,136	1,475,110	414			
10,199,763	2,539	7,486,507	502	1,359,652	1,180,935	178,717	1,350,507	55			
8,883,372	3,263	6,644,161	1,276	1,128,858	973,737	155,120	1,105,537	277			
9,923,845	2,164	7,204,197	328	1,358,532	1,201,749	156,783	1,358,436	188			
10,099,642	2,944	7,027,266	477	1,481,115	1,302,737	178,378	1,587,585	256			
10,719,368	2,615	7,568,999	491	1,543,642	1,350,790	192,852	1,603,208	413			
9,322,417	2,469	6,577,913	430	1,359,076	1,186,886	172,188	1,382,426	102			
9,645,247	2,001	6,853,654	370	1,338,671	1,147,525	191,146	1,451,205	345			
9,940,401	2,380	6,750,553	1,059	1,538,662	1,354,325	184,338	1,647,700	46			
41,004	21	37,524	0	2,221	2,211	10	1,238	0			
31,585	0	30,233	0	883	740	143	469	0			
31,138	0	28,166	0	1,949	1,547	402	1,024	0			
2,476	0	2,397	0	0	0	0	79	0			
3,229	0	2,653	0	456	326	131	120	0			
2,622	0	2,429	0	172	98	74	21	0			
3,136	0	2,364	0	755	675	80	18	0			
2,792	0	2,572	0	209	162	48	10	0			
3,272	0	3,000	0	44	0	44	228	0			
4,033	0	4,004	0	8	8	0	21	0			
1,699	0	1,597	0	40	30	9	62	0			
1,861	0	1,609	0	229	229	0	23	0			
2,386	0	2,183	0	10	1	9	193	0			
1,572	0	1,352	0	25	25	0	195	0			
2,058	0	2,006	0	0	0	0	53	0			
137,060,416	2,774	43,189,927	23,290	24,685,880	18,455,755	6,230,125	10,267,780	211	58,890,554		
137,013,854	4,116	41,657,160	21,163	24,678,819	18,127,099	6,551,720	10,647,604	1,971	60,003,020		
136,917,633	4,009	40,104,274	23,722	24,118,813	17,075,504	7,043,309	11,033,840	933	61,632,042		
10,882,017	395	3,259,709	1,181	1,883,841	1,346,150	537,691	851,846	42	4,885,003		
10,839,601	246	3,160,540	1,582	1,867,895	1,344,461	523,434	829,472	13	4,979,853		
11,217,344	168	3,231,359	581	1,911,167	1,357,903	553,264	919,344	30	5,154,695		
11,891,183	391	3,303,119	1,691	2,007,932	1,424,302	583,630	910,937	170	5,034,191		
11,162,447	403	3,368,120	6,150	1,959,337	1,408,217	551,120	885,651	15	4,942,771		
11,339,122	332	3,425,205	1,018	1,952,797	1,389,011	563,786	908,222	40	5,051,509		
11,823,474	181	3,446,367	1,150	2,063,124	1,456,236	606,888	978,413	30	5,334,209		
11,977,486	684	3,422,249	1,963	2,156,559	1,516,917	639,642	946,037	274	5,449,720		
11,416,013	267	3,390,189	4,463	2,068,535	1,464,387	604,149	897,638	2	5,054,919		
11,609,897	268	3,403,012	983	2,050,206	1,417,390	632,816	950,894	35	5,204,498		
11,554,829	508	3,340,185	1,440	2,061,236	1,451,632	609,604	948,571	127	5,202,763		
11,785,220	166	3,302,430	1,518	2,136,184	1,498,896	637,286	1,006,855	156	5,337,912		
6,358,863	168	862,173	283	1,302,659	897,868	404,791	1,299,388	51	2,894,142		
6,188,394	157	769,508	198	1,206,608	809,227	397,381	1,360,729	310	2,850,885		
6,058,765	51	677,176	235	1,096,686	736,094	360,592	1,593,503	206	2,690,910		
518,533	0	58,494	8	103,284	70,106	33,179	123,775	0	232,973		
493,883	0	54,179	140	94,857	65,586	29,271	113,144	0	231,563		
507,197	0	55,926	0	82,838	55,590	27,247	131,819	1	236,613		
509,133	0	57,849	0	90,146	58,992	31,154	137,016	3	224,119		
496,443	24	61,423	0	89,651	59,999	29,653	121,246	14	224,085		
513,702	5	56,220	0	92,971	65,903	27,068	134,216	16	230,274		
526,810	15	57,423	0	93,760	60,567	33,193	148,123	11	227,479		
501,040	1	57,441	0	100,384	69,923	30,461	125,317	53	217,843		
480,550	0	55,235	42	90,755	62,089	28,666	125,883	2	208,632		
500,773	0	56,558	0	88,193	54,732	33,461	139,990	28	216,003		
496,269	0	53,892	28	87,836	59,299	28,537	134,615	10	219,888		
514,433	6	52,535	17	82,012	53,308	28,704	158,358	69	221,437		
292,145	0	174,765	6,629	57,156	0	57,156	53,586	0			
287,236	0	171,631	2,887	55,546	27	55,519	57,372	0			
292,725	0	174,859	8,922	54,050	0	54,050	54,893	0			
23,465	0	11,995	0	6,046	0	6,046	5,423	0			
28,957	0	17,007	100	7,099	0	7,099	4,751	0			
19,472	0	13,657	9	3,229	0	3,229	2,577	0			
29,656	0	20,443	0	4,550	0	4,550	4,663	0			
18,676	0	14,590	0	2,428	0	2,428	1,658	0			
17,005	0	14,101	0	1,638	0	1,638	1,265	0			
23,930	0	13,399	325	5,841	0	5,841	4,366	0			
27,207	0	14,779	8,421	2,421	0	2,421	1,586	0			
26,392	0	13,996	16	6,127	0	6,127	6,252	0			
31,176	0	15,263	52	5,598	0	5,598	10,263	0			
22,948	0	12,352	0	3,621	0	3,621	6,975	0			
23,841	0	13,275	0	5,452	0	5,452	5,114	0			

第10-2表 月別給付状況(医療給付) - 給付費【被保険者70歳未満】

	総計	現物給付											
		診療費			薬剤支給			入院時食事・生活療養費 (現金給付分除く)			訪問看護 療養費		
		入院	入院外	歯科	入院	入院外	入院	一般診療	歯科診療				
	千円	千円	千円	千円	千円	千円	千円	千円	千円	千円	千円	千円	
<健康保険計>													
平成29年度計	4,803,028,854	4,670,261,387	3,733,699,311	1,345,415,946	1,845,272,198	543,011,168	914,735,705	18,592,713	18,446,793	145,920	3,233,658		
平成30年度計	4,959,410,756	4,825,709,660	3,887,400,932	1,402,971,745	1,923,384,856	561,044,331	921,423,823	12,968,942	12,866,147	102,794	3,915,963		
令和元年度計	5,195,719,574	5,060,571,828	4,057,436,446	1,457,655,993	2,019,080,068	580,700,384	985,569,143	12,993,017	12,891,608	101,408	4,573,223		
平成31年4月	429,839,913	419,074,658	332,093,710	116,822,956	165,599,827	48,670,927	85,579,583	1,048,358	1,039,679	8,679	353,007		
令和元年5月	410,254,308	399,998,803	323,046,088	117,020,752	161,224,150	44,801,186	75,521,901	1,075,011	1,066,660	8,352	355,804		
6月	426,110,491	414,522,160	335,802,869	119,864,590	165,060,586	50,877,693	77,266,589	1,090,272	1,081,011	9,261	362,429		
7月	445,843,020	434,808,863	350,915,336	125,596,649	174,019,323	51,299,364	82,382,509	1,119,282	1,110,522	8,760	391,736		
8月	427,726,608	416,232,707	335,135,249	123,812,061	165,412,757	45,910,430	79,600,030	1,111,453	1,103,713	7,740	385,976		
9月	414,304,577	403,373,343	324,956,618	117,425,740	160,878,661	46,652,217	76,971,086	1,067,409	1,058,486	8,923	378,590		
10月	434,130,175	422,516,546	340,020,237	122,321,482	169,352,581	48,346,173	81,018,797	1,083,990	1,075,104	8,886	393,522		
11月	434,658,755	423,026,370	340,026,084	121,558,628	168,980,513	49,486,943	81,531,739	1,081,178	1,071,968	9,210	387,369		
12月	450,279,038	438,498,766	348,223,246	122,275,821	176,072,734	49,874,691	86,797,463	1,077,806	1,069,851	7,955	400,251		
令和2年1月	436,693,890	425,481,847	342,657,526	123,859,172	173,559,128	45,239,227	81,364,251	1,063,390	1,055,590	7,810	396,679		
2月	436,637,844	425,334,472	337,742,131	120,524,838	167,940,760	49,275,532	86,122,929	1,074,157	1,066,117	8,040	385,255		
3月	449,240,953	437,703,294	346,817,352	126,573,304	169,979,047	50,265,001	89,412,266	1,101,017	1,092,918	8,153	372,605		
<全国健康保険協会管掌健康保険>													
【一般被保険者】													
平成29年度計	2,896,186,570	2,835,186,927	2,273,068,774	856,654,542	1,097,993,670	318,420,562	547,950,804	12,092,525	12,003,495	89,030	2,074,824		
平成30年度計	2,998,140,942	2,936,941,693	2,372,205,562	892,212,642	1,149,221,313	330,771,607	553,806,189	8,454,564	8,391,472	63,092	2,475,378		
令和元年度計	3,208,174,888	3,145,923,431	2,527,847,689	942,869,736	1,233,868,869	351,109,084	606,619,604	8,602,309	8,539,477	62,831	2,853,829		
平成31年4月	266,855,695	261,871,841	208,007,102	75,718,615	102,564,785	29,723,702	52,947,359	694,747	689,360	5,388	222,632		
令和元年5月	253,881,679	249,415,548	201,831,432	75,821,529	98,742,613	27,267,290	46,652,724	710,072	704,829	5,243	221,321		
6月	263,134,055	257,424,912	209,114,269	78,106,169	100,537,346	30,470,754	47,357,305	725,380	719,596	5,784	227,957		
7月	276,029,550	271,028,827	219,129,201	81,549,039	106,459,421	31,120,741	50,912,823	742,286	736,858	5,429	244,717		
8月	282,891,831	287,364,995	207,427,802	79,366,934	100,702,744	27,358,124	49,960,606	733,302	728,591	4,712	242,687		
9月	256,291,050	251,388,048	202,875,679	70,879,867	98,550,112	28,245,700	47,565,093	707,027	701,777	5,250	240,249		
10月	268,860,411	263,481,514	212,269,287	78,493,390	104,175,488	29,600,410	50,252,893	714,301	708,715	5,586	245,032		
11月	267,581,680	262,262,945	211,133,010	78,353,898	102,939,326	29,839,786	50,175,377	714,620	709,061	5,559	239,937		
12月	277,174,191	271,504,124	215,908,209	78,736,443	107,067,234	30,104,532	54,638,347	708,782	703,873	4,909	248,786		
令和2年1月	270,453,026	265,492,253	214,365,010	80,734,175	106,180,462	27,450,373	50,175,763	707,757	702,821	4,907	243,722		
2月	266,982,702	261,898,638	208,917,489	77,821,226	101,659,523	29,436,750	52,031,166	710,464	705,504	4,960	239,509		
3月	278,038,717	272,790,387	216,869,188	82,068,451	104,289,816	30,490,921	54,950,350	733,569	728,494	5,076	237,280		
【法第3条第2項被保険者】													
平成29年度計	579,553	553,784	443,127	198,470	189,754	54,903	108,005	2,584	2,578	6	66		
平成30年度計	463,642	445,687	355,900	124,497	182,442	48,961	88,555	1,083	1,083	4	145		
令和元年度計	453,589	433,691	347,100	118,968	179,028	49,104	85,677	1,031	1,022	10	-117		
平成31年4月	44,836	43,321	35,484	14,902	16,637	3,945	7,733	105	105	0	0		
令和元年5月	42,444	40,249	33,267	12,353	16,837	4,078	7,018	80	79	2	-117		
6月	38,407	36,684	29,444	10,239	15,425	3,780	7,170	70	70	0	0		
7月	37,817	35,792	28,108	8,401	15,614	4,093	7,608	77	77	0	0		
8月	36,697	35,216	28,067	9,982	14,212	3,874	7,040	109	109	0	0		
9月	40,526	38,192	31,854	11,376	16,011	4,467	6,221	116	116	0	0		
10月	39,077	35,896	28,813	10,428	14,321	4,064	6,975	109	109	0	0		
11月	30,728	29,725	22,782	7,709	15,856	4,218	6,864	79	71	8	0		
12月	32,361	31,197	23,546	6,231	13,192	4,124	7,557	84	84	0	0		
令和2年1月	36,617	35,645	28,805	10,915	14,038	3,652	6,920	120	120	0	0		
2月	37,170	36,327	29,602	12,079	13,246	4,277	6,621	104	104	0	0		
3月	36,909	35,457	27,528	9,355	13,640	4,533	7,949	-20	-20	0	0		
<組合管掌健康保険>													
平成29年度計	1,806,262,730	1,834,520,677	1,460,187,409	488,562,834	747,088,773	224,535,702	366,676,896	6,497,604	6,440,720	56,884	1,158,768		
平成30年度計	1,960,806,172	1,886,322,279	1,514,839,470	510,634,606	773,981,101	230,223,763	367,529,078	4,513,290	4,473,592	39,698	1,440,441		
令和元年度計	1,987,091,396	1,914,214,706	1,529,241,656	514,667,289	785,032,171	229,542,197	378,863,862	4,389,677	4,351,110	38,567	1,719,510		
平成31年4月	162,939,382	157,159,496	124,051,124	41,089,439	64,018,405	18,943,280	32,624,492	353,506	350,215	3,291	130,370		
令和元年5月	156,330,185	150,543,007	121,181,389	41,186,870	62,464,700	17,529,818	28,862,159	364,859	361,752	3,109	136,604		
6月	162,938,029	157,060,564	126,659,156	41,748,182	64,507,815	20,403,159	29,902,114	364,823	361,345	3,477	134,471		
7月	169,775,653	163,744,244	131,758,028	44,039,210	67,544,288	20,174,530	31,462,278	373,587	373,357	3,332	147,019		
8月	164,798,080	158,833,095	127,679,380	44,435,146	64,895,802	18,548,432	30,632,386	378,041	375,014	3,028	143,289		
9月	157,933,001	151,947,104	122,049,035	41,334,497	62,125,536	18,402,056	29,389,772	359,506	356,504	3,012	136,346		
10月	165,230,687	158,999,136	127,722,136	43,817,665	65,162,773	18,741,689	30,786,280	368,580	366,280	3,301	148,859		
11月	167,046,347	160,733,699	128,870,292	43,202,021	66,025,311	19,642,939	31,349,498	366,478	362,836	3,643	147,432		
12月	173,072,487	166,963,455	132,291,491	43,533,148	68,992,309	19,766,035	34,151,559	368,940	365,894	3,046	151,465		
令和2年1月	166,204,247	159,953,949	128,263,911	43,140,082	67,364,628	17,785,201	31,181,567	355,513	352,639	2,874	152,957		
2月	169,617,973	163,399,508	128,795,030	42,691,533	66,267,991	19,835,506	34,085,141	363,590	360,510	3,080	156,746		
3月	171,165,326	164,877,449	129,920,636	44,475,497	65,675,591	19,769,547	34,453,966	367,522	364,444	3,077	135,325		
【特別退職被保険者(再掲)】													
平成29年度計	45,889,723	43,588,804	35,463,655	16,173,433	16,248,541	3,041,681	7,793,277	237,009	235,995	1,013	94,864		
平成30年度計	40,762,138	38,713,631	31,759,537	14,474,435	14,583,860	2,701,242	6,702,602	143,305	142,783	523	108,186		
令和元年度計	35,875,576	34,093,380	27,747,315	12,418,835	12,934,034	2,394,447	6,104,303	120,189	119,597	592	121,572		
平成31年4月	3,210,474	3,044,358	2,454,434	1,077,403	1,155,062	221,969	570,005	10,776	10,702	75	9,142		
令和元年5月	3,108,731	2,950,519	2,424,007	1,098,569	1,								

現金給付							
入院時食事・生活療養費	療養費	移送費	高額療養費			付加給付	
			入院	その他			
千円	千円	千円	千円	千円	千円	千円	
132,767,466	11,737	74,021,051	22,107	26,176,771	20,936,713	5,240,058	32,535,800
133,701,096	12,356	74,366,298	19,008	25,757,871	20,253,339	5,504,532	33,545,564
135,147,746	15,925	74,414,029	18,215	25,743,054	19,755,924	5,987,129	34,956,523
10,765,255	1,022	5,893,312	842	2,117,627	1,627,134	490,494	2,752,452
10,255,505	838	5,445,739	1,476	1,996,011	1,546,843	449,368	2,811,421
11,588,331	1,153	6,632,510	937	2,113,937	1,622,141	491,796	2,839,795
11,034,158	1,576	6,947,966	1,238	2,213,480	1,691,395	522,085	2,869,897
11,493,901	1,047	5,559,151	5,612	2,112,000	1,643,828	468,172	2,816,091
10,931,234	2,036	6,076,207	2,042	1,978,004	1,509,902	468,102	2,872,945
11,613,629	1,077	6,465,523	924	2,151,305	1,648,716	502,589	2,994,800
11,632,385	1,801	6,347,439	1,203	2,251,756	1,741,523	510,234	3,030,186
11,780,273	1,161	6,682,111	435	2,214,723	1,702,185	512,538	2,881,843
11,212,043	1,440	6,059,577	1,013	2,137,417	1,607,965	529,452	3,012,596
11,303,372	1,107	6,155,513	1,159	2,135,143	1,630,285	504,858	3,010,451
11,537,659	1,648	6,148,980	1,336	2,321,649	1,784,209	537,441	3,064,045
60,999,643	10,007	50,618,888	4,039	10,366,709	9,243,095	1,123,614	
61,199,249	10,396	51,343,675	2,682	9,842,496	8,668,359	1,174,136	
62,251,157	13,380	52,219,792	4,058	10,013,927	8,702,910	1,311,016	
4,983,854	730	4,092,691	93	890,340	759,466	130,874	
4,466,131	657	3,695,364	368	769,742	668,290	101,452	
5,709,144	1,046	4,842,837	674	864,586	738,038	126,548	
5,000,723	1,354	4,097,600	294	901,485	765,494	135,991	
5,527,436	873	4,696,217	153	830,192	729,145	101,047	
4,903,002	1,831	4,198,671	1,212	701,288	609,076	92,213	
5,378,898	943	4,568,114	118	809,723	713,600	96,123	
5,318,735	1,327	4,446,991	151	870,267	767,009	103,258	
5,670,067	992	4,791,961	26	877,087	761,667	115,420	
4,960,773	1,216	4,168,482	308	790,767	687,129	103,638	
5,084,064	878	4,306,622	43	776,521	683,932	92,589	
5,248,330	1,533	4,314,241	628	931,929	820,066	111,863	
25,770	19	24,216	0	1,534	1,526	8	
17,955	0	17,102	0	854	711	143	
19,898	0	18,300	0	1,598	1,301	297	
1,515	0	1,515	0	0	0	0	
2,195	0	1,749	0	446	326	120	
1,723	0	1,675	0	48	40	9	
2,025	0	1,360	0	666	586	80	
1,480	0	1,271	0	209	162	48	
2,334	0	2,320	0	15	0	15	
3,181	0	3,173	0	8	0	8	
1,003	0	963	0	40	30	9	
1,174	0	1,018	0	156	156	0	
972	0	962	0	10	10	0	
843	0	843	0	0	0	0	
1,452	0	1,452	0	0	0	0	
71,742,053	1,711	23,377,947	18,068	15,808,527	11,692,091	4,116,436	32,535,800
72,483,892	1,961	23,095,521	16,325	15,914,522	11,584,269	4,330,253	33,545,564
72,876,691	2,545	22,175,938	14,157	15,727,529	11,051,713	4,675,616	34,956,523
5,779,886	292	1,799,107	748	1,227,287	867,668	359,620	2,752,452
5,787,178	200	1,748,626	1,107	1,225,824	878,027	347,796	2,811,421
5,877,464	106	1,787,998	263	1,249,302	884,063	365,240	2,839,795
6,031,409	222	1,849,007	954	1,311,329	925,315	386,014	2,869,897
5,964,985	173	1,861,663	5,459	1,281,599	914,521	367,078	2,816,091
6,025,898	205	1,875,217	630	1,276,701	900,826	375,874	2,872,945
6,231,551	134	1,892,236	806	1,341,574	935,116	406,459	2,994,800
6,312,648	474	1,899,486	1,052	1,381,450	974,483	406,967	3,030,186
6,109,032	168	1,889,132	408	1,337,480	940,362	397,118	2,881,843
6,250,298	224	1,890,133	705	1,346,640	920,835	425,804	3,012,596
6,218,465	230	1,848,048	1,116	1,358,622	946,353	412,268	3,010,451
6,287,877	116	1,833,288	708	1,389,720	964,143	425,577	3,064,045
2,300,919	118	275,659	-38	846,539	593,881	252,658	1,178,641
2,048,508	36	225,926	94	758,169	496,166	262,003	1,064,283
1,782,196	34	183,353	25	658,113	442,211	215,902	940,671
166,116	0	16,649	6	62,702	41,724	20,978	86,760
158,212	0	15,207	19	57,995	39,527	18,468	84,992
148,621	0	15,168	0	49,868	32,576	17,293	83,594
150,129	0	16,184	0	56,283	37,473	18,810	77,662
148,403	16	16,752	0	54,281	36,742	17,539	77,354
151,470	3	15,000	0	55,667	40,235	15,431	80,800
148,298	10	15,052	0	55,317	36,327	18,990	77,920
157,898	1	15,411	0	63,435	45,176	18,259	79,051
133,633	0	14,500	-13	50,199	34,236	15,963	68,947
142,184	0	14,844	0	52,978	33,649	19,328	74,363
141,735	0	14,906	3	52,079	34,289	17,790	74,746
135,498	4	13,682	11	47,310	30,257	17,053	74,491
101,630	0	66,404	6,410	28,817	0	28,817	
92,763	0	65,153	2,524	25,086	27	25,059	
98,998	0	64,855	8,477	25,666	0	25,666	
7,670	0	4,934	0	2,735	0	2,735	
9,761	0	5,664	86	4,012	0	4,012	
6,056	0	5,179	0	878	0	878	
8,556	0	5,667	0	2,889	0	2,889	
7,108	0	6,138	0	970	0	970	
6,769	0	5,756	0	1,013	0	1,013	
9,068	0	5,179	302	3,587	0	3,587	
7,424	0	5,498	8,024	772	0	772	
8,034	0	5,221	15	2,798	0	2,798	
7,574	0	5,328	50	2,196	0	2,196	
7,001	0	4,829	0	2,172	0	2,172	
7,107	0	5,463	0	1,644	0	1,644	

現金給付							
入院時食事・生活療養費	療養費	移送費	高額療養費				付加給付
			入院	その他			
千円	千円	千円	千円	千円	千円	千円	千円
74,827,177	8,532	39,310,805	5,640	14,511,746	11,654,015	2,857,731	20,990,454
73,136,852	11,879	38,553,351	6,789	13,775,161	10,760,000	3,015,161	20,789,673
71,736,034	12,109	37,812,283	9,290	13,111,178	9,947,282	3,163,896	20,791,175
5,807,187	853	3,056,039	701	1,092,544	848,009	244,535	1,657,050
5,641,201	782	2,949,534	569	1,059,897	833,014	256,883	1,700,619
6,261,752	1,488	3,389,187	333	1,078,497	824,347	254,150	1,812,247
5,987,039	896	3,135,575	687	1,161,892	888,515	273,377	1,687,989
6,048,567	1,378	3,370,123	711	1,028,821	774,828	253,993	1,647,534
5,774,518	1,006	3,128,146	125	944,748	704,226	240,522	1,700,493
6,167,616	874	3,265,178	389	1,078,189	826,865	251,324	1,822,987
6,277,159	1,251	3,188,030	879	1,176,088	887,127	288,962	1,910,910
6,185,101	1,224	3,311,040	3,287	1,175,369	901,031	274,338	1,694,182
5,804,633	864	3,031,282	273	1,070,024	802,337	287,687	1,702,209
5,979,084	872	3,115,443	454	1,068,080	782,462	285,618	1,698,134
5,902,177	521	2,996,726	881	1,147,228	874,521	272,708	1,756,820
30,071,216	7,904	23,387,351	1,967	6,674,093	5,860,528	813,565	
29,716,279	10,303	23,600,077	3,416	6,102,483	5,236,648	865,835	
29,232,796	11,075	23,463,027	2,427	5,756,266	4,878,468	877,799	
2,394,377	781	1,868,139	387	525,071	452,956	72,115	
2,232,260	753	1,705,313	248	525,946	440,134	85,812	
2,700,841	1,444	2,202,731	99	496,568	424,871	71,697	
2,473,795	771	1,922,128	155	550,741	469,622	81,119	
2,591,240	1,211	2,160,073	249	429,707	354,687	75,021	
2,243,052	917	1,885,227	-4	356,913	297,535	59,378	
2,463,401	848	2,024,306	145	438,102	380,610	57,492	
2,476,303	1,107	1,975,261	226	499,710	426,726	72,984	
2,655,903	1,153	2,118,214	330	536,205	462,555	73,651	
2,285,067	838	1,831,801	75	452,353	385,293	67,061	
2,384,927	766	1,932,326	232	451,602	357,414	94,188	
2,331,631	487	1,837,509	286	493,348	426,066	67,283	
9,686	0	9,008	0	677	677	0	
9,189	0	9,189	0	0	0	0	
6,583	0	6,257	0	326	221	105	
593	0	593	0	0	0	0	
555	0	544	0	11	0	11	
565	0	441	0	124	58	65	
724	0	634	0	89	89	0	
872	0	872	0	0	0	0	
415	0	386	0	29	0	29	
504	0	504	0	0	0	0	
348	0	348	0	0	0	0	
430	0	357	0	73	73	0	
1,007	0	1,007	0	0	0	0	
240	0	240	0	0	0	0	
331	0	331	0	0	0	0	
44,746,274	728	15,914,445	3,672	7,836,975	5,792,809	2,044,166	20,990,454
43,411,384	1,576	14,944,085	3,373	7,672,878	5,523,352	2,149,325	20,789,673
42,496,655	1,033	14,342,999	6,862	7,354,586	5,068,593	2,285,992	20,791,175
3,412,217	72	1,187,308	315	567,473	395,053	172,420	1,657,050
3,408,386	29	1,143,677	320	563,741	392,880	170,861	1,700,619
3,560,346	44	1,166,015	235	581,805	399,418	182,387	1,812,247
3,512,520	125	1,212,813	532	611,061	418,803	192,258	1,687,989
3,456,455	167	1,209,175	462	599,113	420,141	178,972	1,647,534
3,531,051	89	1,242,534	129	587,806	406,891	181,115	1,700,493
3,703,711	28	1,210,368	244	640,087	446,255	193,832	1,822,987
3,800,508	145	1,212,421	653	676,379	460,401	215,978	1,910,910
3,528,768	71	1,192,469	2,956	639,091	438,403	200,688	1,694,182
3,518,559	26	1,198,455	198	617,671	417,045	200,626	1,702,209
3,493,917	206	1,178,877	222	616,478	425,048	191,431	1,698,134
3,570,215	34	1,158,886	596	653,880	448,455	205,425	1,756,820
1,469,427	-13	331,448	224	427,933	291,054	136,880	709,835
1,322,783	59	294,421	29	385,686	271,395	114,291	642,589
1,178,431	-6	249,507	114	337,539	215,851	121,688	591,276
103,780	0	21,910	-1	31,049	21,188	9,862	50,822
101,181	0	20,323	66	28,078	18,890	9,188	52,713
100,900	0	21,540	0	24,857	16,363	3,294	54,704
97,487	0	21,325	0	26,155	15,618	10,537	50,007
100,959	-3	22,988	0	26,769	16,177	10,592	51,204
100,459	-1	21,254	0	28,521	18,631	9,891	50,684
101,990	-2	21,801	0	31,552	19,431	12,121	48,639
96,667	0	20,922	0	28,627	18,193	10,435	47,117
98,169	0	20,279	38	31,443	20,868	10,575	46,409
92,332	0	20,546	0	26,666	15,287	11,379	45,121
93,155	0	18,010	13	28,113	18,972	9,141	47,019
91,350	-1	18,609	-2	25,907	16,235	9,672	46,837
115,978	0	87,737	-97	28,339	0	28,339	
115,761	0	85,293	8	30,461	0	30,461	
115,462	0	87,213	-136	28,384	0	28,384	
8,978	0	5,667	0	3,311	0	3,311	
12,258	0	9,164	6	3,087	0	3,087	
9,147	0	6,789	7	2,351	0	2,351	
13,607	0	11,946	0	1,661	0	1,661	
8,139	0	6,882	0	1,457	0	1,457	
7,215	0	6,590	0	625	0	625	
8,737	0	6,484	-1	2,254	0	2,254	
8,812	0	7,419	-146	1,649	0	1,649	
10,215	0	6,886	0	3,329	0	3,329	
11,208	0	7,806	-1	3,402	0	3,402	
7,299	0	5,850	0	1,449	0	1,449	
9,847	0	6,039	0	3,808	0	3,808	

第10-4表 月別給付状況（医療給付）- 給付費【未就学児】

	総計	現物給付									
		診療費			薬剤支給	入院時食事・生活療養費 (現金給付分除く)			訪問看護 療養費		
		入院	入院外	歯科		一般診療	歯科診療				
千円	千円	千円	千円	千円	千円	千円	千円	千円	千円		
<健康保険計>											
平成29年度計	878,947,189	867,801,297	718,504,459	303,625,705	365,180,128	49,698,626	142,134,131	2,764,023	2,756,103	7,921	4,398,684
平成30年度計	879,030,955	868,174,112	724,243,606	315,251,720	358,120,950	50,870,936	136,609,709	1,946,272	1,941,136	5,136	5,374,525
令和元年度計	861,176,152	850,910,364	709,434,257	311,555,766	347,188,572	50,689,919	133,623,708	1,845,531	1,840,462	5,070	6,006,868
平成31年4月	68,487,229	67,683,978	55,059,630	22,870,027	28,551,671	3,637,832	12,034,261	141,287	140,912	375	448,799
令和元年5月	67,927,191	67,188,879	56,221,022	25,879,632	28,462,441	3,478,949	10,320,660	159,930	159,538	392	467,266
6月	70,336,055	69,483,911	58,392,518	28,442,671	27,606,463	4,343,384	10,443,188	163,242	162,831	412	464,982
7月	73,734,036	72,867,478	61,213,472	26,727,561	30,059,705	4,426,206	10,981,170	159,559	159,512	447	512,876
8月	66,212,071	65,346,506	55,697,345	26,614,400	25,116,636	3,966,669	9,021,263	159,163	158,808	355	468,736
9月	71,207,846	70,403,197	59,261,529	26,626,670	28,725,681	3,909,179	10,480,792	160,083	159,694	389	500,793
10月	73,018,014	72,143,803	60,134,912	25,938,196	30,024,398	4,172,318	11,322,152	153,388	152,959	429	533,351
11月	76,074,722	75,191,791	62,313,955	26,762,885	31,045,090	4,505,980	12,186,404	154,093	153,692	401	537,339
12月	76,763,689	77,833,796	63,901,208	25,633,935	33,619,576	4,647,698	13,239,391	150,005	149,529	476	543,192
令和2年1月	72,274,175	71,411,059	60,234,050	28,447,129	29,539,742	4,267,180	10,467,759	148,327	148,302	438	540,511
2月	73,820,566	72,937,587	60,071,806	25,110,845	30,487,839	4,473,123	12,193,948	146,790	146,330	459	525,043
3月	69,320,560	68,458,378	56,912,808	28,502,176	25,549,332	4,861,301	10,932,720	148,852	148,355	497	463,999
<全国健康保険協会管掌健康保険>											
【一般被保険者】											
平成29年度計	473,883,413	467,647,433	388,493,082	166,409,345	195,794,947	26,298,790	75,336,323	1,535,011	1,530,461	4,550	2,283,017
平成30年度計	473,746,717	467,551,890	391,211,746	172,689,536	191,623,521	26,898,689	72,464,333	1,081,126	1,078,220	2,906	2,794,685
令和元年度計	470,337,640	464,417,273	388,463,586	173,604,873	187,824,189	27,034,524	71,776,803	1,039,178	1,036,181	2,997	3,137,705
平成31年4月	37,526,676	37,068,374	30,262,386	12,775,712	15,553,630	1,933,044	6,489,923	80,009	79,789	220	236,056
令和元年5月	37,179,211	36,748,150	30,861,788	14,411,504	14,583,976	1,866,308	5,552,772	90,049	89,798	251	243,540
6月	38,508,354	37,975,235	32,065,624	14,860,321	14,878,922	3,226,381	5,578,013	93,271	93,083	188	238,327
7月	39,958,925	39,445,870	33,254,394	14,857,125	16,035,258	2,362,011	5,836,109	89,273	89,029	243	269,094
8月	36,153,642	35,642,415	30,430,975	14,708,214	13,617,748	2,104,713	4,877,408	89,315	89,100	214	245,015
9月	39,159,522	38,724,223	32,678,285	15,034,657	15,717,236	2,072,192	5,693,635	90,174	89,823	212	262,129
10月	39,725,428	39,220,865	32,740,975	14,237,435	16,250,371	2,253,169	6,117,652	85,729	85,435	294	276,510
11月	41,374,952	40,875,647	33,961,252	14,871,980	16,683,373	2,405,898	6,547,865	86,719	86,480	239	279,812
12月	42,902,822	42,349,240	34,930,682	14,328,915	18,145,381	2,456,386	7,049,349	84,641	84,335	306	284,568
令和2年1月	39,723,016	39,235,526	33,172,576	14,770,948	16,113,862	2,287,766	6,596,468	83,640	83,360	281	282,841
2月	39,890,483	39,384,249	32,582,674	13,804,736	16,402,792	2,375,147	6,451,672	81,722	81,463	259	268,181
3月	38,234,607	37,747,478	31,522,274	14,943,126	13,987,640	2,591,508	5,885,939	84,636	84,347	289	254,628
【法第3条第2項被保険者】											
平成29年度計	36,902	35,422	29,574	12,673	12,999	3,902	5,170	63	55	8	616
平成30年度計	43,134	41,481	37,586	24,082	9,380	4,124	3,588	307	296	12	0
令和元年度計	34,567	33,521	29,754	19,361	8,333	2,060	3,516	251	251	0	0
平成31年4月	2,272	2,229	1,904	977	777	150	320	5	5	0	0
令和元年5月	4,419	4,350	3,991	3,362	561	88	307	52	52	0	0
6月	5,176	5,117	4,842	4,129	576	137	213	63	63	0	0
7月	4,428	4,341	4,040	3,223	633	185	261	39	39	0	0
8月	3,521	3,408	3,169	2,527	506	135	201	38	38	0	0
9月	3,507	3,402	3,131	2,364	563	204	236	34	34	0	0
10月	2,037	1,891	1,623	794	691	138	264	4	4	0	0
11月	2,334	2,223	1,905	883	813	209	309	9	9	0	0
12月	1,881	1,797	1,394	271	930	192	400	3	3	0	0
令和2年1月	2,201	2,158	1,810	600	971	239	345	2	2	0	0
2月	1,447	1,328	977	60	720	197	351	0	0	0	0
3月	1,344	1,279	969	171	592	206	309	1	1	0	0
<組合管掌健康保険>											
平成29年度計	405,026,875	400,118,442	329,981,803	137,203,687	169,382,182	23,395,934	66,792,638	1,228,949	1,225,587	3,362	2,115,051
平成30年度計	405,241,104	400,580,741	332,994,274	142,538,102	168,468,048	23,968,123	64,141,788	864,939	862,621	2,318	2,579,840
令和元年度計	390,803,945	386,459,570	320,940,916	137,931,532	159,356,050	23,653,334	61,843,388	806,102	804,030	2,072	2,869,163
平成31年4月	30,988,281	30,613,374	24,795,340	10,093,339	12,997,264	1,704,737	5,544,018	61,273	61,118	155	212,743
令和元年5月	30,743,561	30,416,379	25,355,243	11,464,766	12,277,903	1,612,573	4,767,581	69,828	69,688	141	223,727
6月	31,822,525	31,483,559	26,322,053	11,578,221	12,726,965	2,016,867	4,864,963	69,908	69,685	223	226,635
7月	33,770,683	33,417,267	27,955,038	11,867,213	14,023,814	2,064,010	5,144,800	70,647	70,443	204	246,782
8月	30,054,908	29,700,683	25,263,502	11,903,299	11,498,382	1,861,821	4,143,653	69,810	69,669	141	223,719
9月	32,044,817	31,675,572	26,500,113	11,569,448	13,153,892	1,836,782	4,786,920	69,875	69,697	177	236,665
10月	33,230,549	32,921,047	27,392,313	11,699,968	13,773,335	1,919,010	5,204,237	67,656	67,520	136	258,841
11月	34,697,435	34,313,921	28,350,799	11,890,022	14,360,903	2,099,874	5,638,231	67,364	67,203	162	257,527
12月	35,858,986	35,482,760	28,969,133	11,304,748	15,473,266	2,191,119	6,189,642	65,361	65,191	170	258,824
令和2年1月	32,548,957	32,173,376	27,079,665	11,675,580	13,424,910	1,979,175	4,770,945	65,097	64,940	157	257,669
2月	33,928,636	33,552,010	27,488,155	11,506,049	14,084,327	2,097,779	5,741,926	65,067	64,868	200	256,861
3月	31,084,609	30,709,621	25,389,565	11,558,879	11,561,099	2,269,586	5,046,472	64,214	64,007	208	209,370
【特別退職被保険者(再掲)】											
平成29年度計	16,971	16,630	13,488	4,748	6,910	1,831	3,055	87	83	4	0
平成30年度計	21,519	21,221	18,258	9,504	7,243	1,511	2,914	50	50	0	0
令和元年度計	12,868	12,647	10,298	4,000	5,175	1,123	2,331	17	17	0	0
平成31年4月	1,044	1,026	779	115	542	121	246	1	1	0	0
令和元年5月	1,903	1,887	1,695	1,171	396	127	189	3	3	0	0
6月	1,374	1,357	1,136	763	281	92	217	4	4	0	0
7月	832	815	594	-25	537	81	221	0	0	0	0
8月	954	936	782	110	575	97	153	1	1	0	0
9月	773	755	529	0	428	101	227	0	0	0	0
10月	679	660	474	0	410	64	186	0	0	0	0
11月	988	967	740	163	455	122	226	2	2	0	0
12月	783	765	569	39	457	73	197	0	0	0	0
令和2年1月	592	574	406	0	308	98	169	0	0	0	0
2月	2,417	2,401	2,222	1,663	492	87	172	7	7	0	0
3月	530	502	373	0	292	81	129	0	0	0	0
<船員保険>											
平成29年度計	1,637,857	1,622,419	1,358,703	633,269	629,784	95,670	251,047	6,236	6,233	3	6,433
平成30年度計	1,596,591	1,581,312	1,328,926	614,622	620,879	93,424	241,559	4,752	4,748	3	6,075
令和元年度計	1,565,165	1,549,411	1,291,130	577,438	617,975	95,717	245,344	3,843	3,837	6	9,0

現金給付							
千円	入院時食事・生活療養費	療養費	移送費	高額療養費			付加給付
				千円	千円		
					入院	その他	
11,145,892	1,300	8,216,043	1,833	2,399,058	2,351,161	47,896	527,659
10,856,842	1,844	8,021,553	2,213	2,345,217	2,304,861	40,356	486,016
10,265,788	1,843	7,799,603	3,043	2,044,521	2,001,405	43,116	416,777
803,251	123	576,986	216	185,859	182,890	2,969	40,067
758,311	119	551,101	154	172,566	171,118	1,448	34,371
872,144	233	659,533	106	175,913	173,377	2,536	36,359
866,557	139	625,054	231	210,082	207,700	2,382	31,051
865,565	205	679,672	220	148,582	146,366	2,216	36,886
804,649	161	641,542	43	130,712	126,956	3,756	32,191
874,211	127	678,874	131	162,022	158,989	3,033	33,057
882,931	197	672,496	306	174,974	162,731	12,243	34,959
929,893	177	707,470	1,129	185,671	181,678	3,993	35,445
863,116	126	657,974	91	170,953	169,885	1,268	33,372
882,979	161	683,255	146	163,832	161,228	2,604	35,585
862,182	76	665,647	272	163,354	158,688	4,666	32,834
6,235,979	1,123	4,805,081	644	1,429,132	1,407,286	21,846	
6,194,826	1,473	4,809,614	1,084	1,382,655	1,362,292	20,363	
5,920,367	1,594	4,722,552	753	1,195,468	1,178,793	16,675	
458,302	106	343,791	116	114,289	112,288	2,001	
431,061	112	321,329	74	109,547	108,840	706	
533,119	222	421,870	30	110,998	109,859	1,138	
513,055	109	373,709	49	139,187	137,705	1,483	
511,228	167	425,771	73	85,217	84,299	917	
435,299	138	376,500	-1	58,662	57,172	1,490	
504,563	120	410,411	47	93,985	92,477	1,508	
499,305	161	406,117	74	92,953	92,090	863	
553,582	161	442,281	108	111,033	108,833	2,200	
487,490	119	387,936	24	99,411	99,205	206	
506,234	110	414,091	75	91,958	90,991	967	
487,130	68	398,746	86	88,229	85,033	3,197	
1,479	0	1,472	0	7	7	0	
1,653	0	1,624	0	29	29	0	
1,046	0	1,021	0	25	25	0	
43	0	43	0	0	0	0	
69	0	69	0	0	0	0	
59	0	59	0	0	0	0	
87	0	87	0	0	0	0	
112	0	112	0	0	0	0	
106	0	106	0	0	0	0	
147	0	147	0	0	0	0	
111	0	111	0	0	0	0	
84	0	84	0	0	0	0	
45	0	45	0	0	0	0	
119	0	94	0	25	25	0	
65	0	65	0	0	0	0	
4,908,433	177	3,409,489	1,189	969,919	943,869	26,051	527,659
4,660,363	371	3,210,315	1,129	962,533	942,339	19,993	486,016
4,344,375	250	3,076,030	2,290	849,029	822,588	26,441	416,777
344,906	16	233,152	100	71,571	70,602	969	40,067
327,181	7	229,703	80	63,019	62,278	742	34,371
338,966	11	237,605	76	64,915	63,517	1,398	36,359
353,415	30	251,258	182	70,894	69,995	899	31,051
354,224	38	253,789	146	63,365	62,067	1,298	36,886
369,244	23	264,936	44	72,050	69,784	2,266	32,191
369,502	7	268,316	84	66,037	66,512	1,526	33,057
383,514	36	266,268	231	82,021	70,641	11,380	34,959
376,226	16	265,105	1,021	74,638	72,845	1,793	35,445
375,581	7	269,993	67	71,542	70,480	1,062	33,972
376,627	51	269,070	71	71,850	70,212	1,638	35,585
374,988	8	266,835	186	75,125	73,655	1,470	32,834
341	0	301	0	0	0	0	40
298	0	274	0	0	0	0	24
222	0	209	0	0	0	0	13
18	0	18	0	0	0	0	0
17	0	16	0	0	0	0	0
17	0	17	0	0	0	0	0
17	0	17	0	0	0	0	0
19	0	19	0	0	0	0	0
17	0	17	0	0	0	0	0
19	0	19	0	0	0	0	0
21	0	19	0	0	0	0	2
17	0	17	0	0	0	0	0
18	0	18	0	0	0	0	0
16	0	16	0	0	0	0	0
27	0	17	0	0	0	0	11
15,438	0	15,462	-24	0	0	0	0
15,279	0	15,278	1	0	0	0	0
15,754	0	15,791	-37	0	0	0	0
942	0	942	0	0	0	0	0
1,553	0	1,551	1	0	0	0	0
1,169	0	1,167	2	0	0	0	0
2,082	0	2,082	0	0	0	0	0
1,183	0	1,183	0	0	0	0	0
1,184	0	1,184	0	0	0	0	0
1,191	0	1,191	0	0	0	0	0
1,323	0	1,322	-98	0	0	0	0
1,304	0	1,304	0	0	0	0	0
1,500	0	1,500	0	0	0	0	0
1,136	0	1,136	0	0	0	0	0
1,188	0	1,188	0	0	0	0	0

第10-5表 月別給付状況（医療給付）-給付費【70歳以上一般所得者】

	総計	現物給付										
		診療費		薬剤支給				入院時食事・生活療養費 (現金給付分除く)			訪問看護 療養費	
		入院	入院外	歯科	一般診療	歯科診療						
	千円	千円	千円	千円	千円	千円	千円	千円	千円	千円	千円	千円
<健康保険計>												
平成29年度計	417,640,314	415,686,387	334,023,732	160,810,694	149,324,607	23,888,430	77,643,540	2,898,463	2,891,623	6,841	1,120,652	
平成30年度計	460,618,126	458,320,340	373,073,636	179,216,837	166,836,604	27,020,195	81,713,415	2,157,861	2,153,276	4,584	1,375,429	
令和元年度計	519,861,206	517,348,554	420,673,414	201,305,354	189,060,528	30,307,533	92,613,051	2,307,983	2,302,205	5,778	1,746,105	
平成31年 4月	41,512,197	41,321,194	33,275,205	15,622,016	15,192,440	2,470,749	7,735,314	180,787	180,464	323	129,878	
令和元年 5月	40,533,125	40,335,891	32,982,925	15,739,956	14,892,820	2,360,349	7,047,126	184,994	184,550	444	140,646	
6月	41,393,514	41,173,807	33,754,166	16,150,841	15,103,872	2,499,453	7,098,197	187,519	187,028	481	133,926	
7月	44,499,967	44,303,638	36,150,324	17,292,817	16,209,470	2,648,038	7,808,401	195,707	195,077	630	149,207	
8月	42,086,269	41,866,077	33,918,491	16,428,825	15,260,099	2,229,568	7,615,340	193,315	192,800	515	138,931	
9月	42,050,906	41,847,523	34,043,665	16,181,251	15,406,297	2,456,116	7,462,825	189,284	188,756	528	141,570	
10月	44,869,750	44,653,875	36,369,262	17,247,632	16,489,571	2,632,059	7,945,975	194,153	193,675	477	154,486	
11月	44,378,062	44,160,806	36,075,113	17,373,260	16,053,965	2,647,887	7,744,288	194,813	194,325	489	146,593	
12月	44,948,479	44,717,012	36,034,875	17,110,985	16,215,229	2,708,661	8,330,149	195,186	194,732	454	156,801	
令和2年 1月	43,815,882	43,607,881	35,603,306	17,070,830	16,094,945	2,437,931	7,657,308	191,776	191,285	491	155,292	
2月	43,283,145	43,082,827	35,006,970	16,867,958	15,587,184	2,551,849	7,707,540	195,982	195,505	487	152,324	
3月	46,490,110	46,270,433	37,459,112	18,218,983	16,575,256	2,664,873	8,460,589	204,459	203,999	459	146,273	
<全国健康保険協会管掌健康保険>												
【一般被保険者】												
平成29年度計	321,132,863	319,743,127	257,254,780	124,890,889	114,336,450	18,037,440	59,371,149	2,273,052	2,267,587	5,465	844,147	
平成30年度計	362,026,948	360,385,028	293,734,696	142,414,027	130,430,500	20,890,169	63,841,861	1,725,355	1,721,557	3,799	1,063,115	
令和元年度計	414,768,032	412,891,016	335,842,120	161,651,569	150,271,751	23,918,800	73,826,821	1,869,368	1,864,563	4,805	1,352,706	
平成31年 4月	33,005,468	32,866,642	26,476,548	12,538,052	12,003,148	1,935,347	6,140,718	146,245	145,993	251	103,132	
令和元年 5月	32,265,368	32,138,326	26,278,624	12,581,143	11,842,265	1,855,216	5,600,337	148,764	148,396	368	110,601	
6月	33,016,841	32,848,958	26,932,481	12,980,301	11,979,076	1,973,104	5,659,407	151,531	151,147	384	105,539	
7月	35,481,156	35,336,561	28,845,804	13,902,639	12,857,756	2,085,409	6,213,834	158,691	158,101	530	118,132	
8月	33,646,137	33,490,050	27,150,467	12,225,647	12,162,918	1,760,022	6,065,338	156,811	156,400	471	106,734	
9月	33,578,785	33,429,658	27,225,317	13,058,917	12,235,497	1,930,902	5,932,633	153,202	152,766	436	118,506	
10月	35,765,094	35,602,000	28,992,107	13,805,375	13,106,389	2,080,343	6,341,449	156,916	156,501	415	111,528	
11月	35,322,251	35,160,030	28,702,062	13,868,760	12,741,111	2,092,191	6,188,264	157,331	156,916	415	112,373	
12月	35,851,622	35,674,807	28,734,104	13,703,643	12,888,681	2,141,780	6,662,807	157,707	157,323	385	120,189	
令和2年 1月	35,074,106	34,920,822	28,512,626	13,768,257	12,820,387	1,923,982	6,134,994	155,832	155,440	392	117,370	
2月	34,550,151	34,385,125	27,971,382	13,529,847	12,422,982	2,018,554	6,138,578	159,115	158,753	362	116,050	
3月	37,211,050	37,048,036	30,020,600	14,687,089	13,211,542	2,121,969	6,747,762	167,124	166,727	397	112,551	
【法第3条第2項被保険者】												
平成29年度計	80,343	77,512	62,806	30,230	27,959	4,618	14,312	393	393	0	0	
平成30年度計	81,423	79,104	65,901	31,807	29,328	4,765	12,856	347	347	0	0	
令和元年度計	98,765	96,177	80,206	40,596	34,562	5,048	15,361	312	312	0	298	
平成31年 4月	5,616	5,369	4,258	904	2,914	441	1,092	19	19	0	0	
令和元年 5月	4,171	3,881	2,831	301	2,240	290	1,046	4	4	0	0	
6月	7,050	6,796	5,619	2,862	2,305	452	1,144	32	32	0	0	
7月	9,293	9,010	7,808	4,442	3,005	361	1,179	23	23	0	0	
8月	8,908	8,590	7,237	2,967	3,820	450	1,289	18	18	0	46	
9月	7,489	7,300	5,937	2,445	2,997	495	1,328	35	35	0	0	
10月	7,161	6,981	5,647	2,642	2,441	563	1,306	28	28	0	0	
11月	9,485	9,310	7,802	4,422	3,003	377	1,412	27	27	0	70	
12月	7,028	6,877	5,367	2,425	2,363	579	1,407	41	41	0	63	
令和2年 1月	9,699	9,699	8,332	5,408	2,376	349	1,284	23	23	0	59	
2月	10,901	10,726	9,205	5,584	3,360	262	1,425	36	36	0	69	
3月	11,796	11,638	10,163	6,193	3,541	429	1,450	25	25	0	0	
<組合管掌健康保険>												
平成29年度計	96,427,109	95,865,748	76,706,146	35,899,575	34,960,198	5,846,373	18,258,079	625,018	623,643	1,376	276,505	
平成30年度計	95,599,755	94,786,209	79,273,039	36,771,030	36,376,776	6,125,260	17,858,688	432,158	431,372	786	312,313	
令和元年度計	104,994,409	104,353,361	84,751,087	39,613,189	38,754,215	6,363,684	18,770,870	438,303	437,300	973	393,101	
平成31年 4月	8,501,113	8,449,173	6,794,399	3,083,060	3,176,378	534,961	1,593,505	34,524	34,452	72	26,746	
令和元年 5月	8,263,585	8,213,485	6,701,470	3,158,512	3,038,115	504,843	1,445,743	36,226	36,150	76	30,045	
6月	8,369,623	8,318,054	6,816,067	3,167,678	3,122,492	525,897	1,437,645	35,955	35,858	97	28,387	
7月	9,009,517	8,958,067	7,296,712	3,385,736	3,348,708	562,267	1,593,288	36,992	36,892	100	31,074	
8月	8,431,224	8,377,436	6,760,787	3,198,311	3,093,361	469,115	1,548,113	36,385	36,342	43	32,151	
9月	8,664,632	8,610,565	6,812,411	3,119,889	3,167,693	524,719	1,528,864	36,046	35,954	92	32,244	
10月	9,087,485	9,044,894	7,371,508	3,439,615	3,390,741	551,152	1,602,220	37,209	37,105	104	32,577	
11月	9,046,326	8,991,466	7,365,248	3,500,078	3,309,852	555,319	1,554,612	37,456	37,382	74	34,149	
12月	9,089,829	9,035,327	7,295,405	3,404,917	3,324,186	566,302	1,665,936	37,438	37,368	69	36,548	
令和2年 1月	8,731,708	8,677,160	7,082,349	3,297,165	3,271,583	513,601	1,521,029	35,920	35,821	99	37,862	
2月	8,722,093	8,666,976	7,026,383	3,332,527	3,160,822	533,033	1,567,538	36,841	36,715	126	36,215	
3月	9,267,264	9,210,759	7,428,349	3,525,701	3,360,173	542,475	1,711,377	37,310	37,248	62	33,722	
【特別退職被保険者(再掲)】												
平成29年度計	35,903,622	35,661,748	28,601,388	13,281,363	13,046,966	2,273,058	6,721,795	205,354	204,828	526	133,211	
平成30年度計	35,510,096	35,249,694	28,570,563	13,044,657	13,273,996	2,251,910	6,391,473	142,183	141,855	328	145,474	
令和元年度計	37,146,240	36,894,456	29,971,640	13,783,872	13,905,428	2,282,340	6,595,554	142,264	141,897	366	184,998	
平成31年 4月	3,094,447	3,073,195	2,485,396	1,136,023	1,153,638	195,735	562,745	11,923	11,923	30	13,311	
令和元年 5月	2,923,502	2,903,617	2,363,820	1,084,530	1,095,151	184,139	513,400	12,001	11,989	32	14,395	
6月	2,968,526	2,947,807	2,416,703	1,114,988	1,113,497	183,218	503,834	11,815	11,784	31	15,455	
7月	3,200,563	3,179,922	2,596,969	1,187,344	1,209,439	200,187	556,489	12,044	12,009	36	14,420	
8月	2,963,098	2,941,320	2,374,436	1,111,511	1,098,033	164,892	539,713	11,776	11,776	26	15,394	
9月	2,997,341	2,976,171	2,404,865	1,083,026	1,133,927	187,912	543,858	11,786	11,752	34	15,663	
10月	3,213,436	3,193,023	2,608,089	1,214,970	1,195,638	197,481	557,162	12,320	12,300	21	15,451	
11月	3,193,215	3,172,222	2,592,266	1,209,571	1,184,280	198,416	552,841	12,038	12,005	33	15,077	
12月	3,199,424	3,178,468	2,578									

現金給付							
千円	入院時食事・生活療養費	療養費	移送費	高額療養費			付加給付
				千円	千円		
					入院	その他	
1,953,927	1,898	1,721,115	519	57,394	20,546	36,848	173,001
2,297,786	2,412	1,957,982	541	108,774	61,601	47,173	228,077
2,520,652	3,032	2,165,118	623	120,405	70,075	50,330	231,474
191,013	186	161,323	39	10,069	6,044	4,025	19,395
177,434	169	149,602	77	8,393	5,005	3,368	19,192
219,706	294	189,725	40	10,511	6,018	4,493	19,138
196,329	255	169,222	38	9,029	5,111	3,917	17,785
220,192	259	191,308	85	8,973	5,966	3,007	19,567
203,383	329	174,367	66	8,959	4,369	4,590	19,662
215,875	223	188,636	27	9,088	5,325	3,763	17,901
217,255	316	166,904	41	11,287	6,139	5,148	18,706
231,467	269	200,239	77	11,456	7,167	4,289	19,426
208,001	255	179,522	29	8,672	4,941	3,731	19,523
220,319	223	187,862	37	11,863	5,908	5,956	20,313
219,677	252	186,389	67	12,103	8,082	4,022	20,865
1,389,735	1,771	1,374,503	243	13,218	10,601	2,616	
1,661,920	2,244	1,609,831	290	49,555	39,710	9,845	
1,877,016	2,883	1,814,453	323	59,357	49,138	10,220	
138,826	174	133,594	25	5,034	4,219	815	
127,043	161	122,866	30	3,985	3,301	685	
167,883	288	162,187	34	5,374	3,912	1,462	
144,597	243	140,294	21	4,048	3,528	521	
166,087	240	161,415	21	4,410	4,221	189	
149,127	317	144,876	55	3,879	2,644	1,236	
163,094	213	158,598	14	4,269	3,897	372	
162,221	292	156,609	20	5,300	4,494	806	
176,815	260	170,369	21	6,166	5,368	797	
153,284	246	149,109	18	3,911	3,520	392	
165,026	205	157,758	16	7,047	4,499	2,548	
163,014	245	156,788	47	5,934	5,537	397	
2,831	2	2,827	0	3	0	3	
2,319	0	2,319	0	0	0	0	
2,588	0	2,588	0	0	0	0	
247	0	247	0	0	0	0	
291	0	291	0	0	0	0	
255	0	255	0	0	0	0	
283	0	283	0	0	0	0	
317	0	317	0	0	0	0	
189	0	189	0	0	0	0	
180	0	180	0	0	0	0	
174	0	174	0	0	0	0	
150	0	150	0	0	0	0	
169	0	169	0	0	0	0	
175	0	175	0	0	0	0	
158	0	158	0	0	0	0	
561,361	126	343,786	275	44,173	9,944	34,229	173,001
633,547	168	345,833	250	59,219	21,892	37,328	228,077
641,048	149	348,076	300	61,047	20,937	40,110	231,474
51,940	13	27,483	14	5,035	1,826	3,210	19,395
50,100	8	26,445	47	4,408	1,704	2,704	19,192
51,569	6	27,282	6	5,138	2,107	3,031	19,138
51,450	13	28,655	17	4,980	1,584	3,396	17,785
53,788	19	29,576	64	4,563	1,745	2,818	19,567
54,066	12	29,301	11	5,090	1,726	3,355	19,662
52,601	10	28,858	12	4,819	1,428	3,391	17,901
54,860	24	30,121	21	5,987	1,646	4,342	18,706
54,502	9	29,720	56	5,290	1,799	3,491	19,426
54,548	9	30,244	10	4,761	1,421	3,340	19,523
55,117	18	29,949	21	4,816	1,409	3,408	20,313
56,505	7	29,443	21	6,170	2,545	3,624	20,865
241,874	42	154,832	61	12,594	2,303	10,291	74,345
260,402	42	149,169	45	15,354	4,175	11,179	95,792
251,784	15	141,628	56	17,694	4,980	12,714	92,391
21,253	0	11,649	2	1,566	387	1,179	8,035
19,885	0	10,877	33	1,268	337	932	7,707
20,719	0	11,189	0	1,272	395	877	8,258
20,641	0	11,790	0	1,446	407	1,042	7,401
21,778	7	12,517	0	1,483	493	990	7,771
21,170	1	11,624	0	1,547	502	1,046	7,997
20,413	4	11,970	0	1,386	435	951	7,052
20,993	0	12,246	0	1,457	421	1,036	7,290
20,956	0	11,858	11	1,756	376	1,379	7,332
21,168	0	12,242	0	1,480	397	1,063	7,466
21,461	0	12,037	7	1,519	375	1,144	7,897
21,348	2	11,629	4	1,529	454	1,075	8,184
4,053	0	3,789	264	0	0	0	
4,224	0	4,114	110	0	0	0	
5,087	0	4,669	418	0	0	0	
303	0	303	0	0	0	0	
441	0	437	5	0	0	0	
353	0	352	0	0	0	0	
535	0	535	0	0	0	0	
386	0	386	0	0	0	0	
372	0	372	0	0	0	0	
373	0	358	16	0	0	0	
795	0	401	394	0	0	0	
385	0	385	1	0	0	0	
418	0	416	2	0	0	0	
348	0	348	0	0	0	0	
375	0	375	0	0	0	0	

第10-6表 月別給付状況（医療給付）-給付費【70歳以上現役並み所得者】

	総計	現物給付										
		診療費			薬剤支給			入院時食事・生活療養費 (現金給付分除く)			訪問看護 療養費	
		入院	入院外	歯科	入院	入院外	歯科	一般診療	歯科診療			
千円	千円	千円	千円	千円	千円	千円	千円	千円	千円	千円		
<健康保険計>												
平成29年度計	102,852,682	102,092,174	82,323,704	39,574,475	36,848,239	5,900,990	18,979,717	568,067	566,776	1,291	220,686	
平成30年度計	120,050,026	119,025,351	96,953,571	45,612,664	44,281,903	7,059,003	21,336,637	434,994	433,926	1,068	300,150	
令和元年度計	140,640,330	139,317,274	113,069,902	52,509,889	52,283,130	8,276,882	25,393,872	497,839	496,096	1,743	356,662	
平成31年 4月	11,023,173	10,919,023	8,761,268	3,960,147	4,139,050	662,071	2,091,349	37,286	37,200	86	29,120	
令和元年 5月	11,023,384	10,925,021	8,922,629	4,201,485	4,069,851	851,494	1,934,782	39,673	39,518	154	27,937	
6月	11,310,860	11,200,683	9,171,443	4,352,488	4,135,619	683,336	1,962,203	41,261	41,111	150	25,776	
7月	11,939,157	11,837,037	9,634,972	4,419,706	4,501,149	714,117	2,130,571	41,433	41,277	156	30,062	
8月	11,447,000	11,335,364	9,192,855	4,338,618	4,232,737	621,500	2,068,171	42,149	42,017	132	32,189	
9月	11,257,643	11,150,993	9,068,446	4,243,464	4,165,039	659,942	2,010,192	40,474	40,281	193	31,881	
10月	11,989,039	11,877,543	9,648,057	4,404,596	4,538,409	705,051	2,159,855	41,100	40,944	157	28,531	
11月	11,846,382	11,732,552	9,561,360	4,393,224	4,442,382	725,753	2,101,484	41,345	41,144	201	28,363	
12月	12,177,019	12,058,634	9,695,413	4,435,538	4,517,684	742,091	2,290,530	41,651	41,511	140	31,040	
令和2年 1月	12,047,949	11,938,177	9,713,169	4,520,311	4,515,948	876,711	2,148,765	42,920	42,700	120	33,423	
2月	12,222,957	11,909,793	9,708,774	4,594,318	4,405,340	710,116	2,124,675	44,273	44,113	160	31,072	
3月	12,556,068	12,432,453	9,990,517	4,645,695	4,620,122	724,700	2,371,294	44,374	44,280	94	26,268	
<全国健康保険協会管掌健康保険>												
【一般被保険者】												
平成29年度計	71,432,915	71,072,214	57,210,137	27,684,765	25,571,011	3,954,361	13,322,195	401,447	400,643	804	138,435	
平成30年度計	85,271,471	84,804,213	68,966,888	32,787,011	31,336,046	4,843,831	15,316,209	316,142	315,373	769	204,973	
令和元年度計	101,422,656	100,799,367	81,659,872	38,092,318	37,761,085	5,806,469	18,526,386	364,498	363,246	1,252	248,611	
平成31年 4月	7,963,059	7,919,253	6,349,442	2,901,558	2,987,160	460,725	1,521,860	27,610	27,564	46	20,341	
令和元年 5月	7,947,969	7,907,245	6,457,910	3,089,125	2,915,917	452,868	1,398,963	29,228	29,130	98	21,144	
6月	8,140,109	8,087,905	6,613,903	3,156,035	2,980,659	477,209	1,426,027	29,983	29,860	123	17,992	
7月	8,558,246	8,512,134	6,912,734	3,156,946	3,253,849	502,339	1,546,741	30,218	30,096	120	22,441	
8月	8,219,874	8,166,664	6,599,373	3,115,276	3,046,590	437,507	1,513,226	30,949	30,843	106	22,917	
9月	8,133,666	8,086,588	6,561,481	3,082,104	3,017,733	461,644	1,474,038	29,806	29,698	150	21,282	
10月	8,676,320	8,621,054	6,983,957	3,212,866	3,275,438	495,652	1,587,560	29,951	29,819	132	19,587	
11月	8,614,049	8,558,812	6,968,498	3,237,021	3,218,280	513,196	1,540,312	30,840	30,696	144	19,162	
12月	8,771,222	8,711,842	6,985,838	3,209,827	3,260,537	515,474	1,673,938	30,210	30,128	82	21,857	
令和2年 1月	8,695,820	8,642,546	7,017,190	3,271,584	3,269,449	476,157	1,570,306	31,483	31,375	108	23,566	
2月	8,618,388	8,563,943	6,969,493	3,310,479	3,161,499	497,515	1,542,423	31,921	31,837	85	20,106	
3月	9,083,932	9,021,381	7,240,054	3,349,896	3,373,975	516,184	1,730,794	32,299	32,240	59	18,235	
【法第3条第2項被保険者】												
平成29年度計	---	---	---	---	---	---	---	---	---	---	---	
平成30年度計	---	---	---	---	---	---	---	---	---	---	---	
令和元年度計	---	---	---	---	---	---	---	---	---	---	---	
平成31年 4月	---	---	---	---	---	---	---	---	---	---	---	
令和元年 5月	---	---	---	---	---	---	---	---	---	---	---	
6月	---	---	---	---	---	---	---	---	---	---	---	
7月	---	---	---	---	---	---	---	---	---	---	---	
8月	---	---	---	---	---	---	---	---	---	---	---	
9月	---	---	---	---	---	---	---	---	---	---	---	
10月	---	---	---	---	---	---	---	---	---	---	---	
11月	---	---	---	---	---	---	---	---	---	---	---	
12月	---	---	---	---	---	---	---	---	---	---	---	
令和2年 1月	---	---	---	---	---	---	---	---	---	---	---	
2月	---	---	---	---	---	---	---	---	---	---	---	
3月	---	---	---	---	---	---	---	---	---	---	---	
<組合管掌健康保険>												
平成29年度計	31,419,768	31,019,960	25,113,567	11,889,711	11,277,228	1,946,628	5,657,522	166,620	166,134	486	82,251	
平成30年度計	34,778,554	34,221,138	27,986,682	12,825,653	12,945,857	2,215,772	6,020,427	118,652	118,553	299	95,176	
令和元年度計	39,217,673	38,517,907	31,410,029	14,417,571	14,522,045	2,470,413	6,867,466	133,341	132,851	490	107,051	
平成31年 4月	3,060,114	2,999,770	2,411,826	1,058,590	1,151,890	201,346	569,490	9,675	9,635	40	8,779	
令和元年 5月	3,075,414	3,017,776	2,464,719	1,112,359	1,153,734	198,626	535,819	10,445	10,389	56	6,793	
6月	3,170,551	3,112,778	2,557,540	1,196,452	1,154,961	206,127	536,176	11,278	11,251	27	7,784	
7月	3,380,909	3,324,903	2,722,238	1,263,160	1,247,299	211,718	583,830	11,215	11,179	36	7,621	
8月	3,227,126	3,168,700	2,593,482	1,223,341	1,186,147	183,993	554,745	11,200	11,174	26	9,272	
9月	3,123,977	3,064,405	2,596,965	1,161,360	1,147,307	198,236	536,154	10,668	10,625	43	10,618	
10月	3,212,719	3,256,489	2,684,100	1,191,730	1,282,971	209,399	572,296	11,150	11,125	24	8,944	
11月	3,232,333	3,173,740	2,592,862	1,156,203	1,224,102	212,557	561,172	10,505	10,449	57	9,201	
12月	3,405,797	3,346,792	2,709,575	1,225,810	1,257,147	226,618	616,592	11,442	11,383	59	9,183	
令和2年 1月	3,352,028	3,295,631	2,695,979	1,248,926	1,246,498	200,554	578,458	11,337	11,325	12	8,857	
2月	3,404,569	3,345,850	2,740,281	1,283,839	1,243,841	212,601	582,253	12,351	12,276	75	10,965	
3月	3,472,136	3,411,072	2,750,463	1,295,800	1,246,148	208,516	640,500	12,075	12,040	35	8,033	
【特別退職被保険者(再掲)】												
平成29年度計	18,482,285	18,196,958	14,823,778	7,100,067	6,569,479	1,154,233	3,208,039	103,741	103,433	308	61,400	
平成30年度計	19,992,303	19,621,259	16,150,090	7,494,088	7,392,103	1,263,899	3,331,265	73,021	72,878	143	66,883	
令和元年度計	21,831,675	21,414,580	17,551,309	8,165,758	8,016,688	1,368,862	3,709,860	78,003	77,769	234	75,408	
平成31年 4月	1,752,609	1,716,284	1,390,131	633,292	644,234	112,605	314,992	5,826	5,822	4	5,335	
令和元年 5月	1,743,298	1,707,837	1,407,833	649,285	645,291	113,257	288,879	6,387	6,367	20	4,738	
6月	1,792,520	1,756,716	1,449,892	695,884	638,154	115,854	294,703	7,008	6,986	22	5,113	
7月	1,908,386	1,875,232	1,533,133	719,516	693,589	120,028	329,951	6,705	6,673	33	5,443	
8月	1,785,066	1,750,336	1,437,089	683,527	651,752	101,810	300,405	6,340	6,328	12	6,502	
9月	1,721,142	1,685,488	1,381,039	641,379	629,991	109,669	290,343	6,213	6,188	25	7,893	
10月	1,818,319	1,784,808	1,466,107	642,378	707,095	116,634	305,434	6,541	6,530	11	6,727	
11月	1,785,549	1,750,107	1,443,989	652,209	674,327	117,453	293,498	6,131	6,113	18	6,489	
12月	1,914,761	1,880,897	1,534,795	717,156	695,196	122,442	332,826	6,786	6,758	28	6,490	
令和2年 1月	1,877,895	1,842,574	1,517,577	719,244	688,840	111,494	311,412	6,573	6,566	7	7,010	
2月	1,861,617	1,827,759	1,502,876	700,149	688,278	114,450	310,139	6,789	6,767	22	7,955	
3月	1,870,512	1,836,543	1,486,848	711,741	661,941	113,166	337,276	6,703	6,671	32	5,715	
<船員保険>												
平成29年度計	319,986	318,535	250,901	122,810	111,091	16,999	65,102	2,177	2,177	0	356	
平成30年度計	423,186	421,349	338,677	162,329	152,044	24,304	80,387	1,578	1,578	0	708	
令和元年度計	549,942	547,411	437,890	212,894	194,214	30,783	105,919	2,716	2,716	0	886	
平成31年 4月	38,869	38,719	30,303	15,869	16,062	2,302	8,217	122	122	0	78	
令和元年 5月	41,638	41,445	32,362	15,374	15,073	1,915	8,683	188	188	0	212	

第11表 月別給付状況（医療給付）－給付率

	加入者計						
	被保険者70歳未満	被扶養者70歳未満 (未就学児除く)	未就学児	70歳以上 一般所得者	70歳以上 現役並み所得者		
<健康保険計>							
平成29年度計	77.97%	76.88%	76.44%	82.83%	86.46%		78.85%
平成30年度計	78.03%	76.97%	76.43%	82.92%	86.21%		77.80%
令和元年度計	78.24%	77.18%	76.61%	83.00%	86.40%		77.54%
平成31年 4月	77.82%	76.81%	76.20%	82.58%	86.14%		77.11%
令和元年 5月	78.19%	77.19%	76.51%	83.05%	86.34%		77.61%
6月	78.06%	76.98%	76.44%	83.02%	86.24%		77.51%
7月	78.20%	77.17%	76.61%	82.98%	86.43%		77.37%
8月	78.36%	77.27%	76.97%	83.21%	86.39%		77.61%
9月	78.25%	77.23%	76.60%	82.90%	86.31%		77.48%
10月	78.38%	77.33%	76.77%	82.87%	86.49%		77.63%
11月	78.33%	77.21%	76.67%	83.03%	86.45%		77.57%
12月	78.10%	77.03%	76.47%	82.76%	86.30%		77.37%
令和2年 1月	78.44%	77.38%	76.77%	83.20%	86.57%		77.72%
2月	78.13%	77.09%	76.39%	82.94%	86.39%		77.68%
3月	78.56%	77.49%	76.91%	83.55%	86.68%		77.76%
<全国健康保険協会管掌健康保険>							
【一般被保険者】							
平成29年度計	77.97%	76.70%	76.62%	82.86%	86.43%		78.71%
平成30年度計	78.00%	76.76%	76.60%	82.96%	86.19%		77.68%
令和元年度計	78.20%	76.94%	76.77%	83.07%	86.36%		77.35%
平成31年 4月	77.80%	76.57%	76.38%	82.62%	86.10%		76.93%
令和元年 5月	78.15%	76.93%	76.71%	83.12%	86.31%		77.45%
6月	78.05%	76.80%	76.56%	83.11%	86.21%		77.38%
7月	78.21%	76.96%	76.81%	83.15%	86.40%		77.13%
8月	78.33%	77.05%	77.13%	83.27%	86.35%		77.34%
9月	78.16%	76.95%	76.74%	82.95%	86.29%		77.29%
10月	78.26%	77.01%	76.88%	82.84%	86.44%		77.44%
11月	78.25%	76.94%	76.75%	83.09%	86.38%		77.45%
12月	78.11%	76.83%	76.65%	82.86%	86.26%		77.17%
令和2年 1月	78.40%	77.15%	76.93%	83.27%	86.56%		77.53%
2月	78.11%	76.87%	76.55%	82.97%	86.35%		77.50%
3月	78.53%	77.23%	77.08%	83.62%	86.62%		77.57%
【法第3条第2項被保険者】							
平成29年度計	78.12%	77.19%	77.08%	82.89%	85.44%		---
平成30年度計	77.82%	76.04%	77.28%	86.62%	85.63%		---
令和元年度計	78.24%	76.97%	75.75%	85.31%	86.47%		---
平成31年 4月	78.13%	77.54%	76.99%	84.28%	83.53%		---
令和元年 5月	78.99%	78.35%	77.65%	86.64%	82.17%		---
6月	78.29%	75.37%	79.11%	90.64%	85.29%		---
7月	78.24%	76.85%	73.53%	88.99%	87.69%		---
8月	79.00%	76.91%	77.69%	89.03%	87.28%		---
9月	78.45%	78.15%	72.70%	85.78%	85.13%		---
10月	77.57%	78.10%	72.00%	80.16%	85.60%		---
11月	76.71%	75.11%	73.36%	80.28%	86.42%		---
12月	77.38%	75.13%	79.00%	79.78%	83.57%		---
令和2年 1月	78.85%	78.00%	74.52%	80.45%	87.89%		---
2月	78.75%	77.18%	74.96%	81.39%	87.92%		---
3月	78.19%	76.18%	74.69%	79.84%	89.54%		---
<組合管掌健康保険>							
平成29年度計	77.98%	77.15%	76.19%	82.80%	86.55%		79.18%
平成30年度計	78.07%	77.30%	76.21%	82.88%	86.29%		78.11%
令和元年度計	78.30%	77.57%	76.39%	82.92%	86.56%		78.03%
平成31年 4月	77.85%	77.19%	75.95%	82.53%	86.30%		77.59%
令和元年 5月	78.25%	77.62%	76.25%	82.96%	86.45%		78.03%
6月	78.09%	77.27%	76.28%	82.91%	86.36%		77.87%
7月	78.19%	77.50%	76.32%	82.79%	86.56%		77.99%
8月	78.41%	77.63%	76.75%	83.14%	86.55%		78.29%
9月	78.38%	77.69%	76.40%	82.85%	86.37%		77.98%
10月	78.57%	77.85%	76.61%	82.90%	86.67%		78.12%
11月	78.45%	77.65%	76.55%	82.96%	86.73%		77.92%
12月	78.09%	77.36%	76.22%	82.65%	86.46%		77.91%
令和2年 1月	78.50%	77.77%	76.55%	83.11%	86.64%		78.21%
2月	78.16%	77.43%	76.16%	82.90%	86.57%		78.16%
3月	78.62%	77.92%	76.67%	83.45%	86.95%		78.25%
【特例退職被保険者(再掲)】							
平成29年度計	82.64%	81.23%	78.17%	81.01%	86.70%		79.53%
平成30年度計	82.73%	81.30%	78.31%	83.31%	86.50%		78.74%
令和元年度計	83.17%	81.35%	78.53%	82.58%	86.84%		78.68%
平成31年 4月	82.65%	81.06%	78.04%	79.67%	86.60%		78.35%
令和元年 5月	82.87%	81.60%	78.39%	84.79%	86.55%		78.60%
6月	82.92%	80.95%	78.72%	86.24%	86.63%		78.43%
7月	82.85%	80.93%	78.13%	79.55%	86.90%		78.54%
8月	83.13%	81.21%	78.70%	79.89%	86.87%		78.90%
9月	83.17%	81.50%	78.29%	80.00%	86.66%		78.61%
10月	83.56%	81.52%	79.30%	80.00%	86.93%		78.49%
11月	83.25%	81.63%	78.55%	79.90%	87.03%		78.61%
12月	82.92%	80.83%	78.38%	80.00%	86.82%		78.64%
令和2年 1月	83.52%	81.72%	78.59%	80.00%	87.00%		79.06%
2月	83.46%	81.63%	78.42%	87.07%	86.88%		79.05%
3月	83.66%	81.73%	78.94%	81.65%	87.22%		78.84%
<船員保険>							
平成29年度計	79.24%	76.42%	76.37%	82.84%	85.84%		78.83%
平成30年度計	79.17%	76.78%	75.97%	82.32%	85.45%		77.59%
令和元年度計	79.47%	76.95%	76.44%	82.58%	85.88%		76.89%
平成31年 4月	79.12%	76.70%	76.04%	81.55%	85.24%		75.98%
令和元年 5月	79.39%	77.08%	76.40%	81.14%	86.08%		77.57%
6月	79.43%	76.86%	76.10%	82.25%	85.71%		76.03%
7月	79.79%	77.73%	76.66%	82.16%	86.62%		77.36%
8月	78.80%	76.34%	76.41%	82.95%	84.96%		75.65%
9月	79.29%	76.37%	76.15%	83.70%	86.42%		77.47%
10月	79.94%	76.71%	76.78%	82.48%	86.07%		78.05%
11月	79.67%	77.25%	76.62%	83.67%	86.52%		78.34%
12月	79.64%	77.64%	76.15%	83.28%	85.64%		77.44%
令和2年 1月	80.03%	77.35%	76.89%	82.19%	85.31%		76.48%
2月	78.91%	76.39%	75.96%	80.70%	85.03%		75.64%
3月	79.62%	76.74%	77.02%	83.94%	86.49%		76.20%

※ 現物給付は診療月、現金給付は支給決定月における数値を基に計算している。

第12-1表 給付状況（医療給付）- 諸率【加入者計】

	計 (療養費等含む)	計 (療養費等除く)	診療費							療養費等	入院 (食事等含む)	入院外 + 薬剤支給	歯科 (食事等含む)
			診療費			薬剤支給	入院時食事・ 生活療養	訪問看護 療養					
			入院	入院外	歯科								
<健康保険計>													
1人当たり医療費	176,366	173,858	46,496	70,766	19,928	34,861	1,247	561	2,508	47,734	105,627	19,936	
1人当たり日数	---	12.37	0.83	8.70	2.79	4.70	1.89	0.05	---	0.83	8.70	2.79	
1日当たり医療費	---	14,055	55,877	8,134	7,144	7,421	661	11,756	---	57,365	12,141	7,147	
受診率	---	8.0165	0.0903	6.2227	1.6956	---	---	0.0079	---	0.0903	6.2227	1.6956	
1件当たり日数	---	1.54	9.21	1.40	1.65	1.20	23.36	6.07	---	9.21	1.40	1.65	
1件当たり医療費	---	21,688	514,661	11,372	11,753	8,898	15,445	71,392	6,973	528,367	16,974	11,758	
<全国健康保険協会管掌健康保険>													
【一般被保険者】													
1人当たり医療費	185,539	182,639	51,036	73,204	20,136	36,246	1,428	590	2,900	52,455	109,450	20,144	
1人当たり日数	---	12.62	0.94	8.81	2.82	4.72	2.15	0.05	---	0.94	8.81	2.82	
1日当たり医療費	---	14,473	54,382	8,312	7,133	7,678	663	11,699	---	55,894	12,427	7,136	
受診率	---	8.0431	0.0976	6.2592	1.6782	---	---	0.0081	---	0.0976	6.2592	1.6782	
1件当たり日数	---	1.57	9.62	1.41	1.68	1.20	24.53	6.24	---	9.62	1.41	1.68	
1件当たり医療費	---	22,708	523,103	11,695	11,998	9,214	16,255	72,987	7,165	537,652	17,486	12,004	
【法第3条第2項被保険者】													
1人当たり医療費	58,973	56,666	16,497	22,110	6,312	11,159	452	137	2,307	16,947	33,268	6,314	
1人当たり日数	---	3.62	0.29	2.46	0.86	1.36	0.69	0.01	---	0.29	2.46	0.86	
1日当たり医療費	---	15,643	56,835	8,987	7,346	8,196	660	10,785	---	58,386	13,522	7,349	
受診率	---	2.2284	0.0267	1.7230	0.4763	---	---	0.0024	---	0.0267	1.7230	0.4763	
1件当たり日数	---	1.63	10.86	1.43	1.80	1.17	27.70	5.28	---	10.86	1.43	1.80	
1件当たり医療費	---	25,429	617,252	12,832	13,253	9,557	18,285	56,892	9,360	634,094	19,308	13,257	
<組合管掌健康保険>													
1人当たり医療費	163,632	161,670	40,178	67,391	19,646	32,941	994	520	1,962	41,164	100,333	19,654	
1人当たり日数	---	12.03	0.68	8.55	2.74	4.67	1.51	0.04	---	0.68	8.55	2.74	
1日当たり医療費	---	13,443	58,740	7,876	7,160	7,059	658	11,848	---	60,181	11,729	7,163	
受診率	---	7.9828	0.0803	6.1744	1.7205	---	---	0.0075	---	0.0803	6.1744	1.7205	
1件当たり日数	---	1.51	8.52	1.39	1.59	1.20	21.34	5.82	---	8.52	1.39	1.59	
1件当たり医療費	---	20,252	500,326	10,915	11,419	8,453	14,041	69,004	6,607	512,604	16,250	11,423	
【特例退職被保険者(再掲)】													
1人当たり医療費	450,227	447,517	142,670	175,855	34,755	87,726	4,242	2,269	2,710	146,896	263,580	34,772	
1人当たり日数	---	25.03	2.59	17.17	5.07	8.74	6.32	0.20	---	2.59	17.17	5.07	
1日当たり医療費	---	17,877	54,981	10,239	6,862	10,041	672	11,405	---	56,609	15,347	6,865	
受診率	---	14.8413	0.2270	11.6008	2.9867	---	---	0.0268	---	0.2270	11.6008	2.9867	
1件当たり日数	---	1.69	11.43	1.48	1.70	1.16	29.02	7.42	---	11.43	1.48	1.70	
1件当たり医療費	---	30,154	628,559	15,159	11,637	11,631	19,494	84,653	8,384	647,176	22,721	11,642	
<船員保険>													
1人当たり医療費	190,201	188,054	58,116	70,185	19,125	38,177	1,881	569	2,148	59,992	108,362	19,131	
1人当たり日数	---	12.01	1.21	8.17	2.59	4.47	2.82	0.05	---	1.21	8.17	2.59	
1日当たり医療費	---	15,654	48,085	8,593	7,395	8,534	666	11,134	---	49,637	13,288	7,397	
受診率	---	7.3678	0.1157	5.7809	1.4624	---	---	0.0088	---	0.1157	5.7809	1.4624	
1件当たり日数	---	1.63	10.45	1.41	1.77	1.20	27.53	5.80	---	10.45	1.41	1.77	
1件当たり医療費	---	25,524	502,369	12,141	13,078	10,229	18,348	64,592	7,505	518,583	18,745	13,082	

※1 診療月における数値である。

※2 医療費の諸率の計算に用いている療養費等は推計値である。

※3 薬剤支給における1人当たり日数は1人当たり処方箋枚数、1日当たり医療費は処方箋1枚当たり医療費、1件当たり日数は1件当たり処方箋枚数である。

※4 入院時食事・生活療養における1人当たり日数は1人当たり食事回数、1日当たり医療費は食事1回当たり医療費、1件当たり日数は1件当たり食事回数である。

※5 船員保険における下船後の療養補償等は含まれていない。

第12-2表 給付状況（医療給付）- 諸率【被保険者70歳未満】

	計 (療養費等含む)	計 (療養費等除く)	診療費			薬剤支給	入院時食事・ 生活療養	訪問看護 療養	療養費等	入院 (食事等含む)	入院外 + 薬剤支給	歯科 (食事等含む)
			入院	入院外	歯科							
<健康保険計>												
1人当たり医療費	167,095	164,456	41,382	67,646	20,516	33,757	998	158	2,639	42,371	101,403	20,524
1人当たり日数	---	11.24	0.67	7.70	2.85	4.07	1.50	0.01	---	0.67	7.70	2.85
1日当たり医療費	---	14,634	61,779	8,782	7,194	8,286	665	11,673	---	63,256	13,165	7,197
受診率	---	7.4184	0.0784	5.6809	1.6570	---	---	0.0021	---	0.0784	5.6809	1.6570
1件当たり日数	---	1.51	8.55	1.36	1.72	1.16	20.96	6.49	---	8.55	1.36	1.72
1件当たり医療費	---	22,169	528,162	11,907	12,381	9,589	13,951	75,759	6,602	540,793	17,850	12,386
<全国健康保険協会管掌健康保険>												
【一般被保険者】												
1人当たり医療費	173,534	170,429	44,447	69,174	20,792	34,750	1,101	165	3,105	45,539	103,924	20,801
1人当たり日数	---	11.49	0.73	7.85	2.90	4.14	1.65	0.01	---	0.73	7.85	2.90
1日当たり医療費	---	14,834	60,656	8,815	7,181	8,401	667	11,612	---	62,146	13,244	7,184
受診率	---	7.4841	0.0832	5.7449	1.6537	---	---	0.0022	---	0.0832	5.7449	1.6537
1件当たり日数	---	1.54	8.80	1.37	1.75	1.16	21.82	6.45	---	8.80	1.37	1.75
1件当たり医療費	---	22,772	534,010	12,041	12,573	9,746	14,413	74,902	6,804	547,129	18,090	12,579
【法第3条第2項被保険者】												
1人当たり医療費	62,917	60,254	14,569	25,081	7,480	12,795	347	-18	2,663	14,912	37,875	7,484
1人当たり日数	---	3.82	0.23	2.59	1.00	1.41	0.51	0.00	---	0.23	2.59	1.00
1日当たり医療費	---	15,782	63,946	9,687	7,464	9,043	673	12,835	---	65,451	14,628	7,467
受診率	---	2.3983	0.0232	1.8419	0.5333	---	---	-0.0001	---	0.0232	1.8419	0.5333
1件当たり日数	---	1.59	9.83	1.41	1.88	1.13	23.29	13.00	---	9.83	1.41	1.88
1件当たり医療費	---	25,124	628,852	13,617	14,027	10,259	15,679	166,860	9,954	643,648	20,563	14,033
<組合管掌健康保険>												
1人当たり医療費	157,635	155,684	36,864	65,411	20,114	32,301	847	147	1,950	37,703	97,712	20,122
1人当たり日数	---	10.87	0.58	7.49	2.79	3.98	1.28	0.01	---	0.58	7.49	2.79
1日当たり医療費	---	14,323	63,887	8,730	7,215	8,109	663	11,776	---	65,341	13,042	7,217
受診率	---	7.3241	0.0712	5.5885	1.6626	---	---	0.0019	---	0.0712	5.5885	1.6626
1件当たり日数	---	1.48	8.11	1.34	1.68	1.15	19.82	6.56	---	8.11	1.34	1.68
1件当たり医療費	---	21,256	518,028	11,704	12,098	9,349	13,142	77,226	6,168	529,817	17,484	12,103
【特例退職被保険者(再掲)】												
1人当たり医療費	449,579	446,909	145,169	175,102	34,701	86,551	3,704	1,681	2,671	148,852	261,653	34,722
1人当たり日数	---	23.74	2.31	16.26	5.03	8.22	5.48	0.14	---	2.31	16.26	5.03
1日当たり医療費	---	18,826	62,788	10,772	6,900	10,526	676	11,848	---	64,381	16,096	6,905
受診率	---	14.3959	0.2271	11.2125	2.9397	---	---	0.0166	---	0.2271	11.2125	2.9397
1件当たり日数	---	1.65	10.18	1.45	1.71	1.14	25.16	8.57	---	10.18	1.45	1.71
1件当たり医療費	---	31,044	639,307	15,617	11,804	12,043	16,999	101,563	8,803	655,526	23,336	11,812
<船員保険>												
1人当たり医療費	159,291	157,478	46,030	57,575	18,780	33,683	1,326	83	1,813	47,353	91,258	18,784
1人当たり日数	---	8.84	0.88	5.60	2.35	3.06	1.97	0.01	---	0.88	5.60	2.35
1日当たり医療費	---	17,813	52,514	10,273	7,984	11,016	673	11,816	---	54,023	16,283	7,986
受診率	---	5.5523	0.0878	4.2384	1.2246	---	---	0.0015	---	0.0878	4.2384	1.2246
1件当たり日数	---	1.59	9.99	1.32	1.92	1.12	25.16	4.64	---	9.99	1.32	1.92
1件当たり医療費	---	28,363	524,541	13,584	15,335	12,389	16,930	54,861	7,060	539,610	21,532	15,338

※1 診療月における数値である。

※2 医療費の諸率の計算に用いている療養費等は推計値である。

※3 薬剤支給における1人当たり日数は1人当たり処方箋枚数、1日当たり医療費は処方箋1枚当たり医療費、1件当たり日数は1件当たり処方箋枚数である。

※4 入院時食事・生活療養における1人当たり日数は1人当たり食事回数、1日当たり医療費は食事1回当たり医療費、1件当たり日数は1件当たり食事回数である。

※5 船員保険における下船後の療養補償等は含まれていない。

第12-3表 給付状況（医療給付）- 諸率【被扶養者70歳未満（未就学児除く）】

	計 (療養費等含む)	計 (療養費等除く)	診療費			薬剤支給	入院時食事・ 生活療養	訪問看護 療養	療養費等	入院 (食事等含む)	入院外 + 薬剤支給	歯科 (食事等含む)
			入院	入院外	歯科							
<健康保険計>												
1人当たり医療費	160,661	158,292	40,512	63,601	19,343	32,457	1,393	985	2,369	41,897	96,058	19,352
1人当たり日数	---	12.03	0.89	8.30	2.75	4.33	2.13	0.09	---	0.89	8.30	2.75
1日当たり医療費	---	13,163	45,373	7,667	7,034	7,489	655	11,322	---	46,924	11,580	7,037
受診率	---	7.7742	0.0815	5.9221	1.7558	---	---	0.0149	---	0.0815	5.9221	1.7558
1件当たり日数	---	1.55	10.96	1.40	1.57	1.18	28.82	5.84	---	10.96	1.40	1.57
1件当たり医療費	---	20,361	497,240	10,740	11,017	8,869	18,863	66,142	7,894	514,234	16,220	11,022
<全国健康保険協会管掌健康保険>												
【一般被保険者】												
1人当たり医療費	169,011	166,361	45,588	65,547	19,055	33,393	1,669	1,109	2,650	47,248	98,940	19,064
1人当たり日数	---	12.12	1.05	8.26	2.71	4.29	2.54	0.10	---	1.05	8.26	2.71
1日当たり医療費	---	13,722	43,447	7,932	7,025	7,784	656	11,310	---	45,029	11,972	7,029
受診率	---	7.6633	0.0901	5.8586	1.6983	---	---	0.0163	---	0.0901	5.8586	1.6983
1件当たり日数	---	1.58	11.65	1.41	1.60	1.19	30.94	6.01	---	11.65	1.41	1.60
1件当たり医療費	---	21,709	506,130	11,188	11,220	9,252	20,291	68,022	8,203	524,555	16,888	11,225
【法第3条第2項被保険者】												
1人当たり医療費	50,694	48,787	15,672	17,481	5,574	9,025	589	445	1,907	16,261	26,506	5,575
1人当たり日数	---	3.51	0.37	2.30	0.79	1.27	0.92	0.04	---	0.37	2.30	0.79
1日当たり医療費	---	13,903	42,066	7,588	7,029	7,081	639	11,192	---	43,646	11,506	7,030
受診率	---	2.1097	0.0282	1.6074	0.4663	---	---	0.0077	---	0.0282	1.6074	0.4663
1件当たり日数	---	1.66	13.22	1.43	1.70	1.20	36.03	5.14	---	13.22	1.43	1.70
1件当たり医療費	---	23,125	556,166	10,875	11,954	8,486	23,030	57,515	9,421	577,066	16,490	11,955
<組合管掌健康保険>												
1人当たり医療費	150,305	148,286	34,196	61,196	19,710	31,301	1,051	831	2,019	35,239	92,498	19,718
1人当たり日数	---	11.91	0.70	8.34	2.80	4.39	1.61	0.07	---	0.70	8.34	2.80
1日当たり医療費	---	12,454	48,983	7,340	7,045	7,129	652	11,342	---	50,476	11,094	7,048
受診率	---	7.9150	0.0708	6.0031	1.8280	---	---	0.0131	---	0.0708	6.0031	1.8280
1件当たり日数	---	1.50	9.86	1.39	1.53	1.18	25.40	5.58	---	9.86	1.39	1.53
1件当たり医療費	---	18,735	483,128	10,194	10,782	8,407	16,556	63,239	7,437	497,855	15,408	10,787
【特例退職被保険者(再掲)】												
1人当たり医療費	343,679	340,756	90,841	139,326	31,895	72,631	3,559	2,503	2,922	94,390	211,957	31,906
1人当たり日数	---	22.30	2.10	15.27	4.71	7.95	5.39	0.23	---	2.10	15.27	4.71
1日当たり医療費	---	15,277	43,259	9,125	6,770	9,141	661	11,085	---	44,949	13,882	6,773
受診率	---	13.3384	0.1542	10.3117	2.8377	---	---	0.0349	---	0.1542	10.3117	2.8377
1件当たり日数	---	1.67	13.62	1.48	1.66	1.17	36.39	6.47	---	13.62	1.48	1.66
1件当たり医療費	---	25,547	589,286	13,511	11,240	10,706	24,045	71,764	8,396	612,306	20,555	11,244
<船員保険>												
1人当たり医療費	195,228	192,690	58,408	72,603	19,954	38,544	2,221	960	2,537	19,933	111,147	19,962
1人当たり日数	---	13.42	1.37	9.06	2.90	4.75	3.36	0.09	---	1.37	9.06	2.90
1日当たり医療費	---	14,360	42,627	8,009	6,892	8,109	660	10,837	---	14,547	12,261	6,895
受診率	---	8.2201	0.1171	6.3701	1.7176	---	---	0.0153	---	0.1171	6.3701	1.7176
1件当たり日数	---	1.63	11.70	1.42	1.69	1.19	31.42	5.78	---	11.70	1.42	1.69
1件当たり医療費	---	23,441	498,895	11,398	11,617	9,641	20,748	62,647	8,053	170,254	17,448	11,622

※1 診療月における数値である。

※2 医療費の諸率の計算に用いている療養費等は推計値である。

※3 薬剤支給における1人当たり日数は1人当たり処方箋枚数、1日当たり医療費は処方箋1枚当たり医療費、1件当たり日数は1件当たり処方箋枚数である。

※4 入院時食事・生活療養における1人当たり日数は1人当たり食事回数、1日当たり医療費は食事1回当たり医療費、1件当たり日数は1件当たり食事回数である。

※5 船員保険における下船後の療養補償等は含まれていない。

第12-4表 給付状況（医療給付）-諸率【未就学児】

	計 (療養費等含む)	計 (療養費等除く)	診療費			薬剤支給	入院時食事・ 生活療養	訪問看護 療養	療養費等	入院 (食事等含む)	入院外 + 薬剤支給	歯科 (食事等含む)
			入院	入院外	歯科							
<健康保険計>												
1人当たり医療費	219,206	217,145	74,259	91,530	13,367	35,184	1,220	1,584	2,061	75,476	126,714	13,371
1人当たり日数	---	18.92	1.08	15.89	1.83	10.21	1.89	0.12	---	1.08	15.89	1.83
1日当たり医療費	---	11,477	68,646	5,761	7,292	3,447	645	13,424	---	69,771	7,976	7,294
受診率	---	11.9349	0.1694	10.3047	1.4409	---	---	0.0199	---	0.1694	10.3047	1.4409
1件当たり日数	---	1.59	6.39	1.54	1.27	1.41	14.86	5.94	---	6.39	1.54	1.27
1件当たり医療費	---	18,194	438,372	8,882	9,277	4,875	9,583	79,747	6,894	445,556	12,297	9,279
<全国健康保険協会管掌健康保険>												
【一般被保険者】												
1人当たり医療費	222,448	220,128	76,888	92,069	13,253	35,104	1,276	1,538	2,320	78,160	127,173	13,257
1人当たり日数	---	19.03	1.13	15.94	1.84	10.17	1.98	0.11	---	1.13	15.94	1.84
1日当たり医療費	---	11,567	67,751	5,777	7,187	3,452	645	13,457	---	68,872	7,979	7,190
受診率	---	11.8876	0.1763	10.2840	1.4086	---	---	0.0187	---	0.1763	10.2840	1.4086
1件当たり日数	---	1.60	6.44	1.55	1.31	1.43	14.94	6.12	---	6.44	1.55	1.31
1件当たり医療費	---	18,517	436,236	8,953	9,408	4,922	9,635	82,339	7,180	443,457	12,366	9,411
【法第3条第2項被保険者】												
1人当たり医療費	104,201	100,919	54,935	26,789	6,623	11,303	1,269	0	3,282	56,203	38,092	6,623
1人当たり日数	---	6.26	0.77	4.65	0.84	3.10	1.94	0.00	---	0.77	4.65	0.84
1日当たり医療費	---	16,122	71,201	5,765	7,875	3,647	653	---	---	72,846	8,197	7,875
受診率	---	3.8551	0.0874	3.1402	0.6275	---	---	0.0000	---	0.0874	3.1402	0.6275
1件当たり日数	---	1.62	8.82	1.48	1.34	1.39	26.03	---	---	8.82	1.48	1.34
1件当たり医療費	---	26,178	628,248	8,531	10,554	5,069	17,012	---	6,445	642,758	12,131	10,554
<組合管掌健康保険>												
1人当たり医療費	215,454	213,695	71,205	90,915	13,501	35,281	1,155	1,639	1,759	72,357	126,196	13,504
1人当たり日数	---	18.79	1.02	15.83	1.82	10.25	1.79	0.12	---	1.02	15.83	1.82
1日当たり医療費	---	11,371	69,805	5,743	7,415	3,441	645	13,388	---	70,934	7,972	7,417
受診率	---	11.9915	0.1614	10.3301	1.4787	---	---	0.0213	---	0.1614	10.3301	1.4787
1件当たり日数	---	1.57	6.32	1.53	1.23	1.40	14.76	5.76	---	6.32	1.53	1.23
1件当たり医療費	---	17,821	441,067	8,801	9,131	4,821	9,517	77,097	6,498	448,204	12,216	9,133
【特例退職被保険者(再掲)】												
1人当たり医療費	152,400	149,844	43,734	63,261	13,732	28,498	619	0	2,556	44,353	91,759	13,732
1人当たり日数	---	14.00	0.73	11.47	1.79	7.47	0.98	0.00	---	0.73	11.47	1.79
1日当たり医療費	---	10,707	59,625	5,514	7,673	3,814	633	---	---	60,469	7,999	7,673
受診率	---	9.6919	0.0978	8.0880	1.5061	---	---	0.0000	---	0.0978	8.0880	1.5061
1件当たり日数	---	1.44	7.50	1.42	1.19	1.31	14.29	---	---	7.50	1.42	1.19
1件当たり医療費	---	15,461	447,185	7,822	9,118	5,015	9,042	---	7,259	453,514	11,345	9,118
<船員保険>												
1人当たり医療費	212,758	210,546	73,658	86,561	13,431	34,285	1,335	1,276	2,212	74,991	120,846	13,432
1人当たり日数	---	18.32	1.20	15.05	1.96	9.84	2.07	0.10	---	1.20	15.05	1.96
1日当たり医療費	---	11,494	61,398	5,752	6,839	3,484	645	12,223	---	62,510	8,030	6,840
受診率	---	11.4411	0.1892	9.8069	1.4310	---	---	0.0140	---	0.1892	9.8069	1.4310
1件当たり日数	---	1.60	6.34	1.53	1.37	1.42	15.10	7.44	---	6.34	1.53	1.37
1件当たり医療費	---	18,403	389,414	8,827	9,386	4,941	9,731	90,941	7,024	396,464	12,323	9,386

※1 診療月における数値である。

※2 医療費の諸率の計算に用いている療養費等は推計値である。

※3 薬剤支給における1人当たり日数は1人当たり処方箋枚数、1日当たり医療費は処方箋1枚当たり医療費、1件当たり日数は1件当たり処方箋枚数である。

※4 入院時食事・生活療養における1人当たり日数は1人当たり食事回数、1日当たり医療費は食事1回当たり医療費、1件当たり日数は1件当たり食事回数である。

※5 船員保険における下船後の療養補償等は含まれていない。

第12-5表 給付状況（医療給付）- 諸率【70歳以上一般所得者】

	計 (療養費等含む)	計 (療養費等除く)	診療費			薬剤支給	入院時食事・ 生活療養	訪問看護 療養	療養費等	入院 (食事等含む)	入院外 + 薬剤支給	歯科 (食事等含む)
			入院	入院外	歯科							
<健康保険計>												
1人当たり医療費	539,464	537,037	194,435	199,786	33,753	100,967	6,297	1,799	2,427	200,714	300,753	33,771
1人当たり日数	---	27.99	3.76	19.38	4.70	9.75	9.29	0.15	---	3.76	19.38	4.70
1日当たり医療費	---	19,190	51,777	10,309	7,186	10,357	678	11,693	---	53,449	15,519	7,190
受診率	---	15.4971	0.3085	12.6101	2.5598	---	---	0.0187	---	0.3085	12.6101	2.5598
1件当たり日数	---	1.81	12.17	1.54	1.83	1.18	31.51	8.21	---	12.17	1.54	1.83
1件当たり医療費	---	34,654	630,281	15,843	13,186	12,249	21,360	96,052	6,411	650,635	23,850	13,193
<全国健康保険協会管掌健康保険>												
【一般被保険者】												
1人当たり医療費	539,391	536,844	195,587	199,003	33,354	100,793	6,365	1,742	2,548	201,934	299,796	33,372
1人当たり日数	---	27.83	3.79	19.27	4.62	9.68	9.39	0.15	---	3.79	19.27	4.62
1日当たり医療費	---	19,290	51,605	10,329	7,213	10,416	678	11,748	---	53,280	15,560	7,216
受診率	---	15.3700	0.3113	12.5397	2.5012	---	---	0.0177	---	0.3113	12.5397	2.5012
1件当たり日数	---	1.81	12.18	1.54	1.85	1.18	31.57	8.36	---	12.18	1.54	1.85
1件当たり医療費	---	34,928	628,346	15,870	13,335	12,333	21,405	98,237	6,379	648,737	23,908	13,342
【法第3条第2項被保険者】												
1人当たり医療費	44,522	43,261	16,910	15,866	2,457	7,480	404	145	1,261	17,314	23,345	2,457
1人当たり日数	---	2.21	0.26	1.60	0.34	0.87	0.59	0.02	---	0.26	1.60	0.34
1日当たり医療費	---	19,567	66,130	9,918	7,219	8,578	682	9,539	---	67,709	14,593	7,219
受診率	---	1.2669	0.0242	1.0439	0.1968	---	---	0.0019	---	0.0242	1.0439	0.1968
1件当たり日数	---	1.75	10.58	1.53	1.73	1.17	27.13	7.80	---	10.58	1.53	1.73
1件当たり医療費	---	34,148	699,694	15,199	12,480	10,073	18,496	74,402	7,205	716,401	22,364	12,480
<組合管掌健康保険>												
1人当たり医療費	545,463	543,506	191,870	205,045	35,713	102,740	6,091	2,047	1,958	197,944	307,784	35,730
1人当たり日数	---	28.91	3.66	20.04	5.04	10.14	8.99	0.18	---	3.66	20.04	5.04
1日当たり医療費	---	18,801	52,479	10,233	7,090	10,135	677	11,512	---	54,141	15,360	7,093
受診率	---	16.1701	0.3006	13.0251	2.8214	---	---	0.0229	---	0.3006	13.0251	2.8214
1件当たり日数	---	1.79	12.16	1.54	1.79	1.18	31.26	7.76	---	12.16	1.54	1.79
1件当たり医療費	---	33,612	638,238	15,742	12,658	11,930	21,179	89,306	6,578	658,444	23,630	12,664
【特例退職被保険者(再掲)】												
1人当たり医療費	579,660	577,260	201,156	220,578	38,477	108,300	5,858	2,892	2,400	206,991	328,878	38,500
1人当たり日数	---	29.81	3.59	20.46	5.51	10.26	8.65	0.25	---	3.59	20.46	5.51
1日当たり医療費	---	19,362	55,960	10,783	6,977	10,556	677	11,602	---	57,583	16,078	6,981
受診率	---	16.9888	0.3131	13.4694	3.1759	---	---	0.0304	---	0.3131	13.4694	3.1759
1件当たり日数	---	1.75	11.48	1.52	1.74	1.16	28.84	8.21	---	11.48	1.52	1.74
1件当たり医療費	---	33,979	642,539	16,376	12,115	12,294	19,527	95,242	7,593	661,179	24,417	12,122
<船員保険>												
1人当たり医療費	475,697	473,737	176,565	166,978	25,576	97,385	6,227	1,006	1,960	182,792	264,363	25,576
1人当たり日数	---	23.90	3.61	16.83	3.36	8.53	9.10	0.09	---	3.61	16.83	3.36
1日当たり医療費	---	19,823	48,850	9,920	7,620	11,420	685	10,631	---	50,573	15,705	7,620
受診率	---	12.7712	0.2968	10.7274	1.7267	---	---	0.0204	---	0.2968	10.7274	1.7267
1件当たり日数	---	1.87	12.18	1.57	1.94	1.19	32.11	4.65	---	12.18	1.57	1.94
1件当たり医療費	---	37,094	594,966	15,566	14,812	13,592	21,981	49,392	6,880	615,949	24,644	14,812

※1 診療月における数値である。

※2 医療費の諸率の計算に用いている療養費等は推計値である。

※3 薬剤支給における1人当たり日数は1人当たり処方箋枚数、1日当たり医療費は処方箋1枚当たり医療費、1件当たり日数は1件当たり処方箋枚数である。

※4 入院時食事・生活療養における1人当たり日数は1人当たり食事回数、1日当たり医療費は食事1回当たり医療費、1件当たり日数は1件当たり食事回数である。

※5 船員保険における下船後の療養補償等は含まれていない。

第12-6表 給付状況（医療給付）-諸率【70歳以上現役並み所得者】

	計 (療養費等含む)	計 (療養費等除く)	診療費			薬剤支給	入院時食事・ 生活療養	訪問看護 療養	療養費等	入院 (食事等含む)	入院外 + 薬剤支給	歯科 (食事等含む)
			入院	入院外	歯科							
<健康保険計>												
1人当たり医療費	555,954	553,109	187,734	214,505	36,117	108,437	4,805	1,511	2,845	192,521	322,942	36,135
1人当たり日数	---	27.79	3.01	19.40	5.25	9.82	7.08	0.13	---	3.01	19.40	5.25
1日当たり医療費	---	19,904	62,386	11,057	6,883	11,039	678	11,471	---	63,977	16,647	6,886
受診率	---	16.3827	0.2985	13.0782	2.9899	---	---	0.0162	---	0.2985	13.0782	2.9899
1件当たり日数	---	1.70	10.08	1.48	1.76	1.17	24.93	8.14	---	10.08	1.48	1.76
1件当たり医療費	---	33,762	629,019	16,402	12,080	12,903	16,910	93,426	7,122	645,060	24,693	12,085
<全国健康保険協会管掌健康保険>												
【一般被保険者】												
1人当たり医療費	571,215	568,175	193,469	219,875	36,010	112,323	5,000	1,499	3,040	198,451	332,198	36,028
1人当たり日数	---	28.11	3.12	19.63	5.22	9.95	7.37	0.13	---	3.12	19.63	5.22
1日当たり医療費	---	20,215	61,957	11,199	6,898	11,283	679	11,557	---	63,553	16,920	6,901
受診率	---	16.4338	0.3088	13.1773	2.9319	---	---	0.0158	---	0.3088	13.1773	2.9319
1件当たり日数	---	1.71	10.11	1.49	1.78	1.18	25.08	8.22	---	10.11	1.49	1.78
1件当たり医療費	---	34,574	626,469	16,686	12,282	13,262	17,022	95,026	6,957	642,600	25,210	12,288
【法第3条第2項被保険者】												
1人当たり医療費	---	---	---	---	---	---	---	---	---	---	---	---
1人当たり日数	---	---	---	---	---	---	---	---	---	---	---	---
1日当たり医療費	---	---	---	---	---	---	---	---	---	---	---	---
受診率	---	---	---	---	---	---	---	---	---	---	---	---
1件当たり日数	---	---	---	---	---	---	---	---	---	---	---	---
1件当たり医療費	---	---	---	---	---	---	---	---	---	---	---	---
<組管管掌健康保険>												
1人当たり医療費	520,110	517,725	174,246	201,904	36,399	99,286	4,347	1,543	2,385	178,576	301,190	36,416
1人当たり日数	---	27.05	2.74	18.86	5.32	9.52	6.42	0.14	---	2.74	18.86	5.32
1日当たり医療費	---	19,138	63,547	10,706	6,848	10,433	677	11,277	---	65,126	15,971	6,851
受診率	---	16.2734	0.2740	12.8523	3.1300	---	---	0.0172	---	0.2740	12.8523	3.1300
1件当たり日数	---	1.66	10.01	1.47	1.70	1.15	24.53	7.97	---	10.01	1.47	1.70
1件当たり医療費	---	31,814	635,845	15,710	11,629	12,027	16,612	89,933	7,672	651,647	23,435	11,635
【特例退職被保険者(再掲)】												
1人当たり医療費	516,124	513,400	175,647	198,955	36,275	95,999	4,565	1,961	2,724	180,197	294,953	36,289
1人当たり日数	---	27.05	2.87	18.69	5.32	9.38	6.75	0.17	---	2.87	18.69	5.32
1日当たり医療費	---	18,980	61,294	10,647	6,814	10,230	676	11,301	---	62,881	15,785	6,816
受診率	---	16.1268	0.2742	12.6767	3.1536	---	---	0.0224	---	0.2742	12.6767	3.1536
1件当たり日数	---	1.68	10.45	1.47	1.69	1.15	25.75	7.76	---	10.45	1.47	1.69
1件当たり医療費	---	31,835	640,644	15,694	11,503	11,742	17,398	87,700	8,710	657,239	23,267	11,507
<船員保険>												
1人当たり医療費	389,174	387,254	136,124	140,930	23,897	80,856	4,758	689	1,920	140,882	221,786	23,897
1人当たり日数	---	19.61	2.84	13.60	3.12	6.93	6.99	0.05	---	2.84	13.60	3.12
1日当たり医療費	---	19,743	47,926	10,363	7,655	11,670	680	12,788	---	49,601	16,309	7,655
受診率	---	10.5962	0.2557	8.7685	1.5611	---	---	0.0109	---	0.2557	8.7685	1.5611
1件当たり日数	---	1.85	11.11	1.55	2.00	1.17	29.83	4.95	---	11.11	1.55	2.00
1件当たり医療費	---	36,547	532,284	16,072	15,308	13,692	20,288	63,299	7,173	550,889	25,294	15,308

※1 診療月における数値である。

※2 医療費の諸率の計算に用いている療養費等は推計値である。

※3 薬剤支給における1人当たり日数は1人当たり処方箋枚数、1日当たり医療費は処方箋1枚当たり医療費、1件当たり日数は1件当たり処方箋枚数である。

※4 入院時食事・生活療養における1人当たり日数は1人当たり食事回数、1日当たり医療費は食事1回当たり医療費、1件当たり日数は1件当たり食事回数である。

※5 船員保険における下船後の療養補償等は含まれていない。

第13表 療養費の内訳

	件数							金額						
	療養費計							療養費計						
	補装具 (再掲)	はり・きゅう (再掲)	あんま・マッサージ (再掲)	柔道整復 (再掲)	海外療養費 (再掲)		補装具 (再掲)	はり・きゅう (再掲)	あんま・マッサージ (再掲)	柔道整復 (再掲)	海外療養費 (再掲)			
件	件	件	件	件	件	千円	千円	千円	千円	千円	千円	千円		
<健康保険計>														
平成29年度計	25,471,763	445,078	610,897	102,819	23,994,275	118,570	123,739,556	10,327,170	4,115,963	1,945,902	100,530,537	2,221,548		
平成30年度計	25,185,661	451,282	585,527	98,397	23,601,499	116,240	123,455,074	10,637,343	3,994,376	1,893,326	98,786,435	1,635,781		
令和元年度計	24,914,379	459,353	628,300	98,361	23,261,805	124,966	122,824,729	10,922,581	4,352,956	1,913,369	96,912,284	1,819,188		
平成31年4月	1,978,659	37,982	46,324	7,652	1,846,482	10,116	9,734,696	890,942	317,966	146,426	9,911,165	143,112		
令和元年5月	1,864,443	35,249	48,104	7,322	1,738,959	10,141	9,039,149	846,402	331,614	141,157	7,098,333	137,534		
6月	2,206,599	38,883	50,884	8,301	2,069,800	10,310	10,905,398	917,042	352,780	159,275	8,751,683	138,979		
7月	1,999,445	41,788	50,674	8,143	1,859,144	10,261	9,926,698	979,346	350,352	154,921	7,760,029	139,589		
8月	2,200,964	41,046	51,446	7,732	2,061,396	9,908	10,855,791	973,065	354,415	153,497	8,633,394	142,683		
9月	2,059,408	35,491	46,941	7,761	1,932,456	11,273	10,070,559	847,938	329,404	150,450	8,077,697	156,465		
10月	2,148,504	42,010	55,458	8,043	2,003,734	10,617	10,655,173	1,002,617	388,062	160,071	8,384,117	147,903		
11月	2,131,716	39,938	57,109	8,560	1,987,508	9,929	10,450,471	955,457	391,441	169,550	8,249,780	142,718		
12月	2,208,308	40,703	58,541	9,078	2,056,467	10,266	10,960,118	963,157	409,880	180,994	8,643,472	155,877		
令和2年1月	2,041,261	34,781	52,883	8,679	1,950,360	11,981	9,981,671	822,921	368,483	163,485	7,890,186	171,589		
2月	2,050,410	33,736	51,819	7,971	1,917,539	10,072	10,194,680	817,743	356,940	157,570	8,015,876	189,597		
3月	2,024,662	37,746	58,117	9,119	1,879,960	10,192	10,053,927	905,953	401,617	175,974	7,816,552	153,142		
<全国健康保険協会管掌健康保険>														
【一般被保険者】														
平成29年度計	16,231,997	271,379	457,957	71,032	15,266,153	6,185	80,528,318	6,094,318	3,145,550	1,387,187	66,575,920	274,162		
平成30年度計	16,222,941	276,671	436,623	68,148	15,232,318	5,751	81,784,896	6,305,121	3,044,572	1,352,127	65,931,805	257,156		
令和元年度計	16,329,420	283,410	503,356	70,241	15,255,263	5,854	82,708,221	6,516,909	3,580,048	1,400,640	65,530,526	323,973		
平成31年4月	1,276,795	23,824	34,969	5,239	1,194,315	484	6,473,930	537,939	246,598	103,114	5,039,689	28,144		
令和元年5月	1,173,364	21,319	37,167	5,197	1,093,367	492	5,877,532	494,548	267,674	103,444	4,608,259	25,787		
6月	1,512,346	23,970	39,506	6,077	1,424,224	549	7,672,824	547,529	280,892	116,787	6,248,848	24,911		
7月	1,283,941	26,301	39,729	5,630	1,193,642	446	6,570,684	600,678	280,032	110,214	5,143,346	20,644		
8月	1,477,209	26,766	40,916	5,463	1,383,740	480	7,486,507	615,617	287,374	110,451	5,961,870	22,710		
9月	1,325,711	20,864	36,748	5,171	1,247,098	452	6,446,161	482,786	263,365	104,828	5,381,677	24,754		
10月	1,417,297	26,764	45,080	5,815	1,321,311	459	7,204,197	615,220	322,373	117,799	5,692,020	23,187		
11月	1,401,800	24,910	47,000	6,243	1,305,236	565	7,027,286	573,228	329,128	126,608	5,555,364	26,521		
12月	1,482,181	25,918	48,346	6,771	1,361,434	515	7,568,999	594,964	344,193	137,294	5,991,903	24,201		
令和2年1月	1,310,402	20,754	42,860	6,105	1,223,790	396	6,577,913	472,717	305,031	119,006	5,224,995	19,077		
2月	1,339,035	19,159	42,393	5,750	1,254,042	446	6,853,654	447,891	298,598	117,705	5,409,359	55,268		
3月	1,329,339	22,861	48,642	6,740	1,233,064	580	6,750,553	533,791	340,991	133,390	5,275,277	28,951		
【法第3条第2項被保険者】														
平成29年度計	3,596	25	82	14	3,463	2	21,312	548	585	308	19,227	323		
平成30年度計	2,598	20	42	4	2,522	0	13,018	476	218	7	12,051	0		
令和元年度計	2,416	29	49	0	2,327	0	12,235	737	359	0	10,970	0		
平成31年4月	208	4	0	0	202	0	1,057	112	0	0	929	0		
令和元年5月	217	3	0	0	209	0	1,076	70	32	0	974	0		
6月	228	6	1	0	220	0	1,214	137	6	0	1,058	0		
7月	211	4	2	0	203	0	1,103	129	12	0	955	0		
8月	231	1	6	0	223	0	1,164	9	44	0	1,096	0		
9月	222	2	4	0	215	0	1,193	74	30	0	1,082	0		
10月	195	2	3	0	188	0	1,009	33	17	0	885	0		
11月	195	1	3	0	191	0	956	31	30	0	895	0		
12月	194	2	11	0	181	0	930	39	89	0	803	0		
令和2年1月	163	0	5	0	158	0	746	0	26	0	720	0		
2月	165	2	4	0	158	0	842	19	33	0	757	0		
3月	187	2	5	0	179	0	945	84	40	0	817	0		
<組合管掌健康保険>														
平成29年度計	9,236,170	173,674	152,858	31,773	8,634,659	112,383	43,189,927	4,232,304	969,829	558,406	33,935,389	1,947,062		
平成30年度計	8,960,122	174,591	148,862	30,245	8,366,659	110,489	41,657,160	4,331,747	949,587	541,192	32,842,580	1,378,625		
令和元年度計	8,862,543	175,914	124,895	28,120	8,004,215	119,112	40,104,274	4,404,935	792,548	512,729	31,703,788	1,495,214		
平成31年4月	701,656	14,154	11,355	2,413	651,965	8,632	3,259,709	352,890	171,368	43,313	2,550,627	114,968		
令和元年5月	690,862	13,927	10,302	2,125	645,393	8,949	3,160,540	351,793	169,909	37,712	2,491,100	111,747		
6月	694,025	14,907	11,377	2,224	645,356	9,761	3,231,359	369,376	72,082	42,487	2,501,778	114,068		
7月	715,293	15,483	10,943	2,513	665,299	9,815	3,354,910	378,538	70,308	44,707	2,615,728	119,125		
8月	723,524	14,279	10,524	2,269	677,433	9,428	3,368,120	357,439	66,997	43,046	2,670,428	119,973		
9月	733,475	14,625	10,189	2,590	685,143	10,821	3,425,205	365,078	66,008	45,622	2,694,937	131,710		
10月	731,012	15,244	10,375	2,228	682,235	10,158	3,446,367	387,364	65,672	42,271	2,691,212	124,716		
11月	729,721	15,027	10,106	2,317	682,081	9,364	3,422,249	382,197	62,282	42,942	2,693,521	116,197		
12月	725,933	14,783	10,184	2,307	677,852	9,751	3,390,189	368,155	65,598	43,700	2,650,767	131,677		
令和2年1月	730,696	14,027	10,016	2,574	681,412	11,495	3,403,012	350,204	63,427	44,478	2,664,472	152,512		
2月	711,210	14,575	9,422	2,181	663,339	8,626	3,340,185	369,634	58,310	39,865	2,605,760	134,323		
3月	695,136	14,883	9,470	2,379	646,717	9,612	3,302,430	372,077	60,587	42,584	2,540,458	124,192		
【特例退職被保険者(再掲)】														
平成29年度計	138,672	4,565	6,056	3,896	122,576	178	862,173	106,340	61,750	73,385	604,566	6,940		
平成30年度計	124,174	4,434	5,195	3,374	108,714	255	769,508	105,802	51,499	61,445	526,990	6,552		
令和元年度計	112,988	4,267	4,431	3,253	99,017	206	677,176	97,101	39,497	60,182	469,711	6,005		
平成31年4月	9,794	353	429	277	8,552	2	58,494	8,194	3,572	4,756	40,390	23		
令和元年5月	9,172	377	368	254	8,108	17	54,179	7,955	3,600	4,183	37,746	309		
6月	9,207	356	407	256	8,122	25	55,326	8,776	3,339	4,769	37,669	449		
7月	9,523	347	420	298	8,401	10	57,849	7,595	3,988	5,604	39,830	643		
8月	9,920	365	366	317	8,804	14	61,423	8,223	3,746	5,977	42,508	122		
9月	9,348	326	400	270	8,297	15	56,220	7,111	3,813	4,875	39,585	691		
10月	9,233	367	368	239	8,290	15	57,423	8,347	3,152	4,661	39,479	1,169		
11月	9,350	368	351	264	8,276	25	57,441	8,338	2,782	5,173	40,451	387		
12月	9,291	346	351	289	8,174	15	55,235	7,788	3,334	4,942	39,018	266		
令和2年1月	9,150	371	365	260	8,094	24	56,558	9,157	2,984	5,362	37,966	554		
2月	9,542													

70歳未満扶養者(未就学児除く)																						未就学児				70歳以上一般所得者				70歳以上現役並み所得者				世帯合算高額療養費			
入院		その他		入院		その他		入院		その他		入院		その他		入院		その他		世帯合算高額療養費																	
一般分	多数該当分	一般分	多数該当分	一般分	多数該当分	一般分	多数該当分	一般分	多数該当分	一般分	多数該当分	一般分	多数該当分	一般分	多数該当分	一般分	多数該当分	一般分	多数該当分	一般分	多数該当分																
230,119	110,996	42,975	26,176	49,972	34,832	30,879	2,175	642	1,136	10,333	498	755	9,079	1	2,058	79	767	1,205	7	536,609	271,113																
218,677	99,607	38,728	28,846	51,496	32,099	28,567	1,949	568	1,015	12,432	562	3,215	8,653	2	2,778	428	1,212	1,110	28	541,848	294,201																
210,402	91,640	36,770	27,916	54,076	27,153	24,622	1,623	462	446	12,700	536	3,566	8,597	1	4,046	1,351	1,919	744	32	545,141	334,276																
17,761	7,841	3,318	2,214	4,388	2,416	2,151	174	42	49	1,086	34	338	714	0	322	90	175	53	4	48,027	28,247																
17,005	7,346	3,125	2,114	4,420	2,369	2,166	112	44	47	927	35	269	623	0	297	89	152	52	4	40,999	24,728																
17,835	7,918	3,222	2,308	4,387	2,277	2,051	134	45	47	998	47	299	652	0	301	105	140	55	1	46,525	28,544																
17,984	7,987	3,209	2,282	4,506	2,594	2,340	151	37	66	1,060	51	286	723	0	286	90	148	44	4	45,125	27,218																
16,687	7,348	2,769	2,236	4,334	2,093	1,884	142	31	36	1,003	47	297	659	0	318	111	151	56	0	42,126	26,267																
15,663	6,545	2,690	2,248	4,180	1,888	1,541	121	20	21	1,017	32	263	722	0	313	91	164	56	2	38,329	23,020																
17,092	7,456	2,896	2,348	4,392	2,095	1,912	130	29	24	1,039	50	265	724	0	335	106	155	70	4	43,662	27,562																
18,392	8,201	3,183	2,426	4,572	2,319	2,114	147	35	23	1,126	42	288	796	0	414	151	223	58	2	49,327	30,052																
18,662	8,274	3,272	2,492	4,624	2,594	2,382	125	48	29	1,124	64	318	742	0	357	124	167	64	2	49,297	30,099																
17,660	7,428	3,045	2,451	4,736	2,161	1,969	133	38	21	1,028	37	291	699	1	334	126	133	74	1	43,828	27,297																
17,345	7,287	2,931	2,441	4,686	2,264	2,059	128	38	39	1,093	37	310	746	0	332	110	153	68	1	47,691	28,753																
18,326	8,009	3,110	2,356	4,851	2,283	2,053	141	45	44	1,199	60	342	797	0	437	178	158	94	7	50,205	32,509																
93,282	55,591	22,906	6,238	8,547	21,525	19,335	1,304	297	589	706	267	262	177	0	400	12	372	16	0	313,564	208,388																
82,580	47,739	20,329	6,433	8,079	19,382	17,413	1,144	275	550	2,687	340	1,985	342	0	773	181	496	96	0	336,562	225,976																
79,008	44,716	19,478	6,735	8,079	16,356	14,880	1,003	223	250	3,075	367	2,355	353	0	1,632	868	628	136	0	353,899	260,012																
7,283	4,130	1,872	570	711	1,563	1,399	115	26	23	276	24	227	25	0	109	42	66	1	0	33,285	22,589																
6,796	3,777	1,674	577	770	1,541	1,431	99	24	27	228	24	169	35	0	99	46	47	6	0	26,557	19,061																
7,074	3,964	1,771	625	714	1,392	1,258	93	16	23	252	26	202	22	0	113	69	36	8	0	30,574	22,677																
7,537	4,138	1,639	587	773	1,662	1,492	104	16	50	257	37	189	31	0	109	55	51	3	0	29,277	21,277																
6,096	3,453	1,425	595	623	1,307	1,185	88	19	15	240	28	192	20	0	122	57	53	12	0	26,897	20,393																
4,938	2,822	1,234	433	449	830	762	47	10	11	202	17	158	27	0	105	52	45	8	0	22,641	16,950																
5,937	3,419	1,481	484	553	1,238	1,141	71	11	15	239	34	176	29	0	151	72	65	14	0	26,480	21,124																
6,980	3,984	1,695	599	702	1,356	1,241	91	18	6	265	33	197	35	0	162	85	66	11	0	33,042	23,734																
7,452	4,232	1,804	664	752	1,573	1,452	83	16	22	305	48	218	39	0	148	81	52	15	0	33,395	24,010																
6,282	3,534	1,591	496	661	1,313	1,204	81	16	12	244	24	195	25	0	152	96	41	14	0	27,244	20,790																
6,147	3,397	1,466	616	668	1,322	1,197	83	19	23	267	25	207	35	0	147	74	54	19	0	31,199	22,325																
6,684	3,866	1,626	529	663	1,259	1,118	88	26	27	300	45	225	30	0	215	139	51	25	0	33,308	25,082																
5	5	0	0	0	2	2	0	0	0	0	1	0	0	1	0	---	---	---	---	---	21	31															
0	0	0	0	0	1	1	0	0	0	0	0	0	0	0	0	---	---	---	---	---	8	12															
5	2	0	3	0	1	1	0	0	0	0	2	2	0	0	0	---	---	---	---	---	21	23															
0	0	0	0	0	0	0	0	0	0	0	0	0	0	0	0	---	---	---	---	---	2	1															
1	0	0	1	0	0	0	0	0	0	0	0	0	0	0	0	---	---	---	---	---	2	0															
2	1	0	1	0	0	0	0	0	0	0	0	0	0	0	0	---	---	---	---	---	2	0															
1	1	0	0	0	0	0	0	0	0	0	0	0	0	0	0	---	---	---	---	---	1	2															
0	0	0	0	0	0	0	0	0	0	0	0	0	0	0	0	---	---	---	---	---	4	0															
1	0	0	1	0	0	0	0	0	0	0	0	0	0	0	0	---	---	---	---	---	3	2															
0	0	0	0	0	0	0	0	0	0	0	0	0	0	0	0	---	---	---	---	---	1	1															
0	0	0	0	0	0	0	0	0	0	0	0	0	0	0	0	---	---	---	---	---	0	4															
1	1	0	0	0	0	0	0	0	0	0	0	0	0	0	0	---	---	---	---	---	0	3															
-1	-1	0	0	0	0	0	0	0	0	0	2	2	0	0	0	---	---	---	---	---	4	3															
0	0	0	0	0	1	1	0	0	0	0	0	0	0	0	0	---	---	---	---	---	2	5															
0	0	0	0	0	0	0	0	0	0	0	0	0	0	0	0	---	---	---	---	---	0	2															
136,832	55,400	20,069	19,938	41,425	13,305	11,542	871	345	547	9,626	231	493	8,901	1	1,658	67	395	1,189	7	223,024	62,694																
136,097	51,868	18,399	22,413	43,417	12,716	11,153	805	293	465	9,765	222	1,230	8,311	2	2,005	247	716	1,014	28	205,278	68,213																
131,389	46,822	17,292	21,138	46,037	10,796	9,741	620	239	196	9,623	167	1,211	8,244	1	2,414	483	1,291	608	32	191,221	74,241																
10,478	3,711	1,446	1,644	3,677	853	752	59	16	26	810	10	111	689	0	213	48	109	52	4	14,740	5,657																
10,206	3,569	1,451	1,536	3,650	828	735	53	20	20	699	11	100	588	0	198	43	105	46	4	14,440	5,667																
10,759	3,553	1,451	1,662	3,673	885	793	41	27	24	746	19	97	630	0	188	36	104	47	1	15,949	5,867																
10,646	3,848	1,370	1,695	3,733	932	848	47	21	16	803	14	97	692	0	177	35	97	41	4	15,847	5,539																
10,591	3,895	1,344	1,641	3,711	796	699	54	12	21	763	19	105	639	0	196	54	98	44	0	15,225	5,874																
10,724	3,723	1,456	1,814	3,731	858	779	49	20	10	815	15	105	695	0	208	39	119	48	2	15,685	6,068																
11,155	4,037	1,415	1,864	3,839	857	771	59	18	9	800	16	89	695	0	184	34	90	56	4	17,181	6,437																
11,402	4,217	1,488	1,827	3,870	963	873	56	17	17	861	9	91	761	0	252	46	157	47	2	16,285	6,294																
11,209	4,041	1,468	1,828	3,872	1,021	930	52	32	7	819	16	100	703	0	243	115	49	2	2	15,902	6,086																
11,378	3,895	1,454	1,955	4,075	848	765	52	22	9	782	11	96	674	1	182	30	91	60	1	16,580	6,504																
11,198	3,890	1,465	1,825	4,018	941	861	45	15	20	826	12	103	711	0	185	36	99	49	1	16,490	6,423																
11,642	4,143	1,494	1,827	4,188	1,024	935	53	19	17	899	15	117	767	0	222	39	107	69	7	16,897	7,425																
7,691	1,822	1,554	1,212	3,103	0	0	0	0	0	2,915	31	135	2,749	0	957	19	261	670	7	67,871	11,380																
6,882	1,642	1,330	1,220	2,690	0	0	0	0	0	2,891	17	291	2,583	0	1,266	124	497	618	27	56,510	12,873																
6,363	1,371	1,124	1,146	2,722	0	0	0	0	0	3,080	16	363	2,700	1	1,523	294	819	392	18	48,642	15,743																
575	123	132	103	217	0	0	0	0	0	273	1	28	244	0	141	30	69	39	3	3,781	1,205																
546	119	109	103	215	0	0	0	0	0	234	0	27	207	0	123	24	71	26	2	3,749	1,125																
496	113	86	86</																																		

第14-2表 高額療養費の支給状況一【金額】

	計 (現物+現金)	現物給付				現金給付				70歳未満被保険者			
		千円	千円	千円	千円	入院		その他		入院		その他	
						千円	千円	千円	千円	70歳未満被保険者			
										千円	千円	千円	千円
<p><健康保険計></p> <p>平成29年度計 736,472,553 667,312,949 480,536,657 186,776,292 90,457,886 69,150,804 29,518,109 5,477,128 2,531,194 5,662,656 26,176,771 18,563,846 2,372,867 1,638,285 3,601,773</p> <p>平成30年度計 771,030,259 702,587,508 500,680,966 201,906,542 93,458,912 68,442,751 28,261,346 5,212,767 2,733,588 5,894,260 25,757,871 17,893,300 2,360,039 1,732,316 3,772,216</p> <p>令和元年度計 821,149,544 751,540,633 519,827,794 231,712,839 99,078,487 69,608,911 27,049,018 4,961,879 2,023,679 6,245,444 25,743,054 17,446,429 2,309,496 1,936,203 4,050,927</p> <p>平成31年4月 63,943,324 58,144,203 40,200,240 17,943,962 7,885,657 5,799,121 2,250,494 432,560 245,718 497,863 2,117,627 1,436,450 190,683 164,878 325,616</p> <p>令和元年5月 65,049,548 59,616,890 41,548,753 18,068,137 8,237,793 5,432,657 2,146,440 428,023 225,120 480,812 1,996,011 1,354,670 191,973 140,482 308,886</p> <p>6月 65,889,960 60,078,521 42,325,813 17,752,708 7,803,470 5,811,439 2,230,368 412,800 246,587 508,049 2,113,937 1,427,018 195,122 161,810 329,986</p> <p>7月 70,982,096 64,982,823 45,190,105 19,792,718 8,470,516 5,999,272 2,385,075 425,328 267,379 535,466 2,213,480 1,502,713 188,682 176,361 345,724</p> <p>8月 69,818,201 64,262,834 44,823,964 19,438,871 8,363,702 5,555,366 2,207,817 381,497 239,446 490,438 2,112,000 1,459,813 184,015 148,252 319,920</p> <p>9月 65,335,682 60,239,998 41,662,100 18,577,898 8,062,405 5,095,685 1,989,036 373,712 243,807 475,144 1,978,004 1,326,720 183,182 156,567 311,535</p> <p>10月 69,730,595 63,972,061 43,485,861 20,486,200 10,486,200 8,370,005 3,759,534 2,247,801 410,184 252,552 511,127 2,151,305 1,449,322 199,394 163,506 339,083</p> <p>11月 66,901,497 62,720,068 43,430,355 19,299,734 8,274,095 6,171,399 2,396,095 423,590 256,994 561,035 2,251,756 1,544,228 197,295 168,202 342,031</p> <p>12月 70,171,891 64,058,416 43,855,267 20,203,149 8,476,780 6,113,275 2,274,414 441,091 264,688 532,302 2,214,723 1,504,433 197,752 185,551 246,987</p> <p>令和2年1月 69,989,051 64,246,246 44,293,657 19,952,589 8,601,439 5,742,805 2,210,048 392,232 259,178 545,835 2,137,417 1,426,640 181,325 168,443 361,008</p> <p>2月 67,337,067 61,537,164 42,628,065 18,909,100 8,018,929 5,799,903 2,192,049 407,133 267,348 533,402 2,135,143 1,434,616 195,669 155,403 349,455</p> <p>3月 74,000,843 67,671,389 46,383,615 21,287,775 8,573,696 6,329,454 2,417,492 435,730 254,852 566,772 2,321,649 1,579,806 204,403 166,746 370,695</p>													
<p><全国健康保険協会管掌健康保険></p> <p>【一般被保険者】</p> <p>平成29年度計 474,459,983 440,257,498 318,548,319 121,709,179 59,642,987 34,202,485 13,975,767 2,561,505 1,040,071 923,643 10,366,709 8,375,360 867,735 648,243 474,371</p> <p>平成30年度計 496,487,639 463,372,663 331,298,290 132,074,373 61,689,090 33,143,976 12,990,828 2,355,447 1,165,931 910,055 9,842,496 7,830,216 838,144 692,111 482,025</p> <p>令和元年度計 553,926,073 501,472,789 348,482,646 152,990,143 65,768,513 34,453,285 12,679,411 2,254,436 1,312,308 913,104 10,013,927 7,386,201 866,709 817,527 589,125</p> <p>平成31年4月 41,836,554 38,773,200 26,921,617 11,851,583 5,217,561 3,063,354 1,126,080 210,813 121,893 83,996 890,340 685,195 74,271 61,087 49,787</p> <p>令和元年5月 42,597,462 39,862,749 27,930,307 11,932,442 5,476,446 2,734,713 1,038,426 189,250 102,594 86,364 795,742 602,719 57,571 57,324 44,118</p> <p>6月 43,233,593 40,352,859 28,572,551 11,800,309 5,174,652 2,809,734 1,092,238 192,942 120,433 86,598 864,598 667,268 70,740 79,509 47,039</p> <p>7月 46,493,841 43,414,170 30,322,069 10,992,102 5,639,795 3,079,670 1,168,065 217,360 132,934 86,201 901,485 698,253 76,141 85,834 50,157</p> <p>8月 45,352,929 42,642,720 29,795,013 12,847,757 5,509,588 2,710,159 1,016,387 164,548 107,913 70,804 830,192 667,654 61,690 60,177 40,870</p> <p>9月 42,620,425 40,386,031 28,077,843 12,308,188 5,400,268 2,234,394 832,138 141,600 101,990 53,131 701,288 551,151 57,924 59,527 32,686</p> <p>10月 45,334,530 42,617,561 29,050,423 13,567,139 5,531,561 2,716,968 1,029,924 171,825 93,804 62,979 808,723 640,744 72,856 58,280 37,843</p> <p>11月 44,890,383 41,821,683 29,080,396 12,741,287 5,483,660 3,068,700 1,103,616 199,121 100,077 78,301 870,267 684,679 82,330 60,736 42,522</p> <p>12月 48,901,447 42,654,597 29,354,115 13,300,482 5,593,438 3,146,850 1,146,999 203,791 106,821 86,031 877,087 688,925 72,742 63,485 51,935</p> <p>令和2年1月 45,792,611 43,051,108 29,824,960 13,226,148 5,726,522 2,741,502 1,011,004 175,885 97,622 74,566 790,767 618,348 68,781 58,914 44,724</p> <p>2月 43,724,060 40,934,184 28,511,975 12,422,209 5,314,415 2,789,876 973,578 173,946 121,465 69,881 776,521 607,723 76,208 53,063 39,506</p> <p>3月 48,248,239 45,061,877 31,041,378 14,020,499 5,700,608 3,186,362 1,140,968 213,356 104,771 79,567 931,929 732,611 87,455 63,890 47,973</p>													
<p>【法第3条第2項被保険者】</p> <p>平成29年度計 87,583 84,123 60,856 23,268 15,185 3,460 2,113 98 10 0 1,534 1,429 98 8 0</p> <p>平成30年度計 70,519 69,167 49,276 19,891 13,991 1,352 698 42 3 140 854 669 42 3 140</p> <p>令和元年度計 70,282 67,310 45,969 21,341 10,189 2,973 1,400 147 105 297 1,598 1,154 147 0 297</p> <p>平成31年4月 6,710 6,631 4,771 1,859 927 79 0 0 0 0 0 0 0 0 0</p> <p>令和元年5月 7,223 6,647 4,722 1,925 982 576 326 0 11 120 446 326 0 0 120</p> <p>6月 6,095 5,902 4,031 1,871 957 193 98 0 65 9 48 40 0 0 9</p> <p>7月 5,590 4,817 3,282 1,536 1,108 773 675 0 0 80 666 586 0 0 80</p> <p>8月 6,627 6,408 4,598 1,810 842 220 162 0 0 48 209 162 0 0 48</p> <p>9月 5,886 5,614 3,162 2,452 900 272 0 0 29 15 15 0 0 0 15</p> <p>10月 5,649 5,619 3,267 2,332 766 229 6 0 6 8 0 0 0 0 8</p> <p>11月 3,709 3,607 1,751 1,856 752 102 30 0 0 9 40 30 0 0 9</p> <p>12月 4,819 4,566 3,294 1,272 657 252 82 147 0 0 156 9 147 0 0</p> <p>令和2年1月 6,016 5,812 4,149 1,663 875 203 1 0 0 9 10 1 0 0 9</p> <p>2月 5,730 5,510 4,272 1,237 741 220 25 0 0 0 0 0 0 0 0</p> <p>3月 6,228 6,176 4,649 1,527 885 53 0 0 0 0 0 0 0 0 0</p>													
<p><組合管掌健康保険></p> <p>平成29年度計 261,924,887 226,971,327 161,927,482 65,043,844 30,799,714 34,953,660 15,540,229 2,915,526 1,491,112 4,739,013 15,808,527 10,187,057 1,505,034 989,035 3,127,401</p> <p>平成30年度計 274,472,101 238,145,678 169,333,400 69,812,278 31,755,831 35,326,423 15,269,821 2,857,278 1,567,655 4,984,066 15,914,522 10,062,416 1,521,853 1,040,202 3,290,511</p> <p>令和元年度計 285,153,188 250,000,535 171,299,180 78,701,355 33,299,785 35,152,653 14,368,208 2,707,296 1,711,266 5,332,043 15,727,529 9,609,073 1,442,639 1,154,345 3,521,471</p> <p>平成31年4月 22,100,059 19,364,372 13,273,852 6,090,520 2,667,169 2,735,687 1,124,403 221,746 123,825 413,867 1,227,287 751,255 116,413 83,790 275,829</p> <p>令和元年5月 22,444,862 19,747,495 13,613,725 6,133,770 2,760,366 2,697,367 1,107,688 236,773 122,525 400,909 1,225,824 751,625 126,402 83,148 264,648</p> <p>6月 22,650,272 19,819,760 13,749,322 6,070,528 2,627,862 2,830,511 1,138,044 219,859 126,088 427,176 1,249,302 759,890 124,362 82,301 282,399</p> <p>7月 24,462,665 21,363,835 14,864,755 6,899,081 2,829,813 2,919,829 1,216,334 207,967 134,445 448,185 1,311,329 812,774 112,541 90,527 295,467</p> <p>8月 24,456,645 21,613,657 15,024,353 6,589,304 2,853,272 2,844,988 1,191,268 216,949 131,533 419,587 1,281,599 792,196 122,325 88,075 279,003</p> <p>9月 22,709,371 19,848,353 13,581,095 6,267,258 2,661,238 2,861,018 1,156,899 232,112 141,788 421,998 1,276,701 775,568 125,258 97,040 278,835</p> <p>10月 24,390,417 21,348,880 14,432,151 6,916,729 2,837,678 3,041,537 1,217,877 238,360 158,747 448,140 1,341,574 808,578 126,538 105,226 301,232</p> <p>11月 24,007,395 20,904,799 14,348,208 6,556,591 2,729,684 3,102,597 1,292,449 224,468 156,918 482,724 1,381,450 859,518 114,965 107,466 299,500</p> <p>12月 24,365,425 21,399,252 14,497,858 6,901,394 2,882,685 2,966,173 1,227,233 237,153 157,877 446,272 1,337,480 815,499 124,863 102,696 295,527</p> <p>令和2年1月 24,190,425 21,189,325 14,464,547 6,724,778 2,874,042 3,001,100 1,201,943 216,347 161,556 471,260 1,346,640 808,291 112,544 109,529 316,275</p> <p>2月 23,807,277 20,597,470 14,111,817 6,465,653 2,703,773 3,009,807 1,218,446 233,186 145,884 463,720 1,358,622 826,893 119,461 102,320 309,949</p> <p>3月 25,746,376 22,603,337 15,337,588 7,265,749 2,872,403 3,143,039 1,276,524 222,374 150,081 487,205 1,389,720 847,195 116,948 102,856 322,722</p>													
<p>【特別退職被保険者(再掲)】</p> <p>平成29年度計 14,902,535 12,300,488 8,718,708 3,581,780 1,656,047 2,602,047 645,714 82,166 322,625 846,539 454,647 139,234 43,347 209,311</p> <p>平成30年度計 14,255,836 11,688,499 8,170,998 3,517,501 1,576,821 2,567,337 559,128 250,099 88,112 309,269 756,169 368,569 127,597 42,280 219,723</p> <p>令和元年度計 14,174,648 11,484,457 7,805,572 3,678,885 1,525,774 2,690,188 513,250 222,844 79,356 281,236 658,113 343,519 98,692 36,077 179,825</p> <p>平成31年4月 1,160,178 933,119 644,231 288,888 126,302 227,059 48,480 21,625 8,998 24,181 62,702 32,798 8,926 5,021 15,956</p> <p>令和元年5月 1,145,972 937,972 651,365 286,607 137,617 208,000 47,119 18,468 5,161 24,110 57,995 32,583 6,944 2,297 16,171</p> <p>6月 1,152,427 937,770 656,043 281,727 123,796 214,656 40,781 14,809 5,716 21,531 49,868 26,986 5,590 2,762 14,530</p> <p>7月 1,227,411 1,000,249 677,238 323,012 135,585 227,162 43,887 15,105 5,805 25,349 56,283 30,801 6,672 2,765 16,045</p> <p>8月 1,158,313 947,415 643,135 304,280 127,077 210,898 41,775 18,224 6,060 23,593 54,281 27,554 9,188 2,520 15,018</p> <p>9月 1,126,944 899,757 605,014 294,743 119,575 227,187 47,993 18,010 6,210 20,857 55,667 31,815 8,420 2,668 12,764</p> <p>10月 1,243,555 1,001,672 686,217 335,455 125,306 241,883 40,149 20,417 8,721 24,472 55,317 26,138 10,189 4,364 14,625</p> <p>11月 1,186,144 960,442 655,529 304,914 125,432 225,701 50,078 19,946 5,978 24,463 63,435 35,901 9,275 1,892 16,367</p> <p>12月 1,176,414 959,775 651,879 307,896 135,368 216,638 41,759 20,330 6,121 23,546 50,199 25,873 8,363 2,128 13,835</p> <p>令和2年1月 1,201,146 972,963 653,802 319,161 132,289 228,183 35,142 19,590 7,328 26,133 52,978 24,485 9,164 2,676 16,653</p> <p>2月 1,152,601 930,150 627,838 302,212 118,173 222,451 39,180 20,119 6,412 22,125 52,079 25,078 9,212 3,220 14,570</p> <p>3月 1,243,540 1,003,171 673,180 329,990 119,254 240,370 37,007 16,301 6,846 21,858 47,310 23,508 6,749 3,763 13,289</p>													
<p><船員保険></p> <p>平成29年度計 1,547,240 1,436,589 1,099,176 337,414 168,145 110,751 0 0 34,542 22,813 28,817 0 0 19,102 9,715</p> <p>平成30年度計 1,508,249 1,395,331 1,046,211 349,119 165,455 112,919 27 0 36,304 19,216 25,086 27 0 14,768 10,272</p> <p>令和元年度計 1,601,969 1,493,026 1,099,255 393,771 165,104 108,943 0 0 33,040 21,010 25,666 0 0 14,262 11,404</p> <p>平成31年4月 124,642 113,173 82,599 30,575 14,040 11,469 0 0 3,811 2,236 2,735 0 0 1,609 1,126</p> <p>令和元年5月 130,918 119,068 86,341 32,727 13,835 11,850 0 0 5,457 1,642 4,012 0 0 2,816 1,196</p> <p>6月 125,620 119,814 90,321 29,493 15,054 5,806 0 0 2,124 1,105 878 0 0 458 420</p> <p>7月 153,870 144,657 106,462 36,255 12,696 9,213 0 0 3,577 973 2,868 0 0 2,265 924</p> <p>8月 127,607 123,521 90,752 32,769 14,088 4,068 0 0 1,925 803 970 0 0 277 893</p> <p>9月 123,109 120,205 88,938 31,267 13,083 2,903 0 0 873 765 1,013 0 0 526 487</p> <p>10月 134,024 123,816 90,670 33,147 14,128 10,207 0 0 2,764 3,077 3,587 0 0 1,312 2,275</p> <p>11月 136,906 132,899 101,539 31,360 15,751 4,007 0 0 1,971 449 772 0 0 572 200</p> <p>12月 144,469 132,090 98,855 33,234 14,096 12,379 0 0 3,202 2,926 2,798 0 0 1,136 1,663</p> <p>令和2年1月 140,430 124,589 87,918 36,651 12,841 15,881 0 0 3,303 2,295 2,196 0 0 1,451 745</p> <p>2月 116,308 105,713 78,500 27,062 12,097 10,596 0 0 1,716 1,904 2,172 0 0 843 1,329</p> <p>3月 144,067 133,501 94,270 39,232 13,395 10,566 0 0 2,717 2,735 1,644 0 0 998 846</p>													

※1 現金給付の計には世帯合算高額療養費が含まれている。
 ※2 外年間合算支給分は世帯合算高額療養費(多数該当分)に含まれている。
 ※3 70歳以上現役世帯所得者元居る外來のみでの多数該当の支給分は高額療養費(入院・多数該当分)に含まれている。

70歳未満被扶養者(未就学児除く)				未就学児				70歳以上一般所得者				70歳以上現役従事所得者				世帯合算高額療養費						
入院		その他		入院		その他		入院		その他		入院		その他		一般分	多数該当分					
一般分	多数該当分	一般分	多数該当分	一般分	多数該当分	一般分	多数該当分	一般分	多数該当分	一般分	多数該当分	一般分	多数該当分	一般分	多数該当分	一般分	多数該当分					
千円	千円	千円	千円	千円	千円	千円	千円	千円	千円	千円	千円	千円	千円	千円	千円	千円	千円					
14,511,746	8,881,773	2,792,242	828,930	2,028,802	2,399,058	2,080,190	270,971	15,910	31,886	57,394	10,558	9,988	36,839	8	44,119	1,742	31,060	11,229	87	14,687,703	11,282,814	
13,775,161	8,257,058	2,502,942	922,877	2,092,284	2,345,217	2,055,858	249,003	11,428	28,928	108,774	17,504	44,097	47,168	5	114,940	37,626	56,687	19,800	828	14,705,590	11,635,198	
13,111,178	7,643,534	2,303,748	994,468	2,169,428	2,044,521	1,806,004	195,401	18,926	24,190	120,405	20,886	49,209	50,330	0	260,863	132,186	104,026	23,752	899	15,474,012	12,854,878	
1,092,544	638,222	209,786	73,640	170,895	185,859	165,618	17,272	1,743	1,226	10,069	1,465	4,579	4,025	0	20,525	8,728	10,239	1,433	125	1,316,676	1,055,822	
1,089,697	623,880	209,135	78,425	178,258	172,566	157,985	13,133	690	758	9,393	1,419	3,586	3,388	0	18,927	8,487	8,196	2,134	110	1,175,283	971,779	
1,078,497	633,216	191,132	77,635	176,515	175,913	158,319	15,057	944	1,051	10,511	1,964	4,054	4,493	0	18,945	9,851	7,435	1,704	-44	1,328,173	1,085,461	
1,161,892	688,339	200,176	85,304	188,073	210,082	183,740	23,961	771	1,611	11,611	9,029	1,153	3,959	3,917	0	18,765	9,131	8,550	1,026	59	1,296,516	1,089,509
1,028,821	604,942	169,885	84,524	169,469	148,582	131,244	15,122	1,166	1,049	8,973	1,864	4,102	3,007	0	20,822	9,953	8,373	2,496	0	1,213,336	1,022,832	
944,748	538,560	165,667	77,609	162,913	130,712	114,396	12,560	3,216	540	9,959	831	3,538	4,590	0	19,275	8,530	8,765	1,824	155	1,108,214	905,772	
1,078,189	644,070	182,795	80,929	170,395	162,022	142,317	16,672	1,405	9,088	18,775	3,450	9,088	3,763	0	21,059	10,217	7,874	2,725	244	1,286,668	1,050,203	
1,176,098	699,831	197,196	78,738	210,224	174,974	146,483	16,246	3,556	8,687	11,287	1,991	4,146	5,146	0	23,008	13,463	8,702	1,350	92	1,397,688	1,135,997	
1,175,289	692,214	206,816	91,059	182,279	185,671	161,437	20,241	1,969	2,024	11,456	2,849	4,318	4,289	0	25,187	13,381	9,964	1,831	12	1,373,421	1,127,446	
1,070,024	617,458	184,880	83,356	184,331	170,953	155,538	14,146	447	872	979	3,962	3,731	0	22,227	11,432	7,919	2,827	48	1,258,478	1,075,035		
1,068,080	600,521	181,941	103,008	182,610	163,832	144,884	16,344	1,269	1,336	11,863	1,694	4,214	4,596	0	21,012	10,333	8,965	1,713	1	1,311,056	1,088,915	
1,147,228	672,181	202,340	80,240	192,468	163,354	144,043	14,645	1,154	3,513	12,103	2,783	5,299	4,022	0	30,511	18,679	9,044	2,691	96	1,408,503	1,246,104	
6,674,093	4,347,209	1,513,320	380,995	432,570	1,429,132	1,245,848	161,437	5,144	16,702	13,218	6,849	3,752	2,616	0	17,833	500	15,260	2,073	0	8,254,354	7,447,145	
6,102,483	3,919,012	1,317,636	453,750	412,085	1,382,655	1,211,561	150,732	4,419	15,944	49,555	12,401	27,308	9,845	0	45,072	17,638	21,628	5,806	0	8,171,786	7,520,930	
5,756,266	3,687,199	1,191,269	504,180	373,619	1,195,468	1,053,588	125,204	6,350	10,326	59,357	16,120	33,017	10,220	0	134,240	86,302	38,237	9,701	0	8,912,189	8,381,838	
525,071	335,411	117,545	38,462	33,653	114,289	100,175	12,113	1,445	556	5,034	1,147	3,071	815	0	8,049	4,152	3,813	84	0	796,399	724,173	
525,946	327,910	112,224	43,246	42,464	109,547	96,546	401	305	401	4,922	993	2,307	865	0	8,024	4,510	2,601	913	0	679,096	636,361	
496,568	319,204	105,667	38,700	32,967	110,996	96,021	11,638	278	859	5,274	1,116	2,785	1,463	0	8,839	6,586	1,901	453	0	766,484	725,765	
550,741	353,136	116,486	46,167	34,952	138,187	118,953	18,752	381	1,092	4,049	970	2,558	521	0	9,098	5,653	3,423	22	0	753,287	721,823	
429,707	267,779	86,908	45,830	29,191	85,217	74,610	9,690	1,744	743	4,410	1,517	2,704	189	0	10,126	5,027	3,556	1,543	0	692,997	657,510	
356,913	224,413	73,122	39,047	20,331	58,662	51,335	5,837	137	114	3,879	501	2,143	1,236	0	8,115	4,738	2,573	804	0	572,361	533,176	
438,102	297,079	83,531	33,653	23,839	93,985	82,821	9,656	211	1,297	4,269	1,591	2,306	372	0	12,453	7,690	3,475	1,289	0	695,341	663,096	
499,710	325,538	101,188	37,488	35,496	92,953	82,864	9,228	579	284	5,300	1,618	2,876	806	0	12,885	8,917	3,502	467	0	833,153	754,433	
536,205	351,344	111,211	41,376	32,275	111,033	95,341	13,492	379	1,821	6,166	2,375	2,993	797	0	13,511	9,014	3,352	784	0	834,704	768,504	
452,353	292,904	92,389	37,263	29,697	99,411	90,396	8,819	62	144	3,311	114	2,703	392	0	12,634	8,551	3,191	892	0	697,738	664,688	
451,802	276,092	81,322	44,636	29,551	91,958	81,016	9,974	343	624	7,047	1,589	2,910	2,548	0	11,543	7,158	3,531	854	0	750,796	700,409	
493,348	316,390	109,676	38,079	29,203	88,229	75,773	9,260	806	2,390	5,934	1,889	3,647	397	0	19,222	14,305	3,319	1,597	0	837,819	809,881	
677	677	0	0	0	7	7	0	0	0	0	0	0	0	0	---	---	---	---	---	---	661	577
0	0	0	0	0	29	29	0	0	0	0	0	0	0	0	---	---	---	---	---	---	292	177
326	221	0	105	0	25	25	0	0	0	0	0	0	0	0	---	---	---	---	---	---	473	551
0	0	0	0	0	0	0	0	0	0	0	0	0	0	0	---	---	---	---	---	---	53	27
11	0	0	11	0	0	0	0	0	0	0	0	0	0	0	---	---	---	---	---	---	120	0
124	58	0	65	0	0	0	0	0	0	0	0	0	0	0	---	---	---	---	---	---	21	0
89	89	0	0	0	0	0	0	0	0	0	0	0	0	0	---	---	---	---	---	---	15	3
0	0	0	0	0	0	0	0	0	0	0	0	0	0	0	---	---	---	---	---	---	10	0
29	0	0	29	0	0	0	0	0	0	0	0	0	0	0	---	---	---	---	---	---	89	139
0	0	0	0	0	0	0	0	0	0	0	0	0	0	0	---	---	---	---	---	---	3	19
0	0	0	0	0	0	0	0	0	0	0	0	0	0	0	---	---	---	---	---	---	0	62
73	73	0	0	0	0	0	0	0	0	0	0	0	0	0	---	---	---	---	---	---	0	23
0	0	0	0	0	0	0	0	0	0	0	0	0	0	0	---	---	---	---	---	---	142	51
0	0	0	0	0	25	25	0	0	0	0	0	0	0	0	---	---	---	---	---	---	21	174
0	0	0	0	0	0	0	0	0	0	0	0	0	0	0	---	---	---	---	---	---	0	53
7,836,975	4,513,887	1,278,922	447,935	1,596,231	969,919	834,335	109,534	10,766	15,284	44,173	3,708	6,236	34,221	8	26,285	1,242	15,800	9,156	87	6,432,687	3,835,092	
7,672,678	4,338,046	1,185,306	469,127	1,680,198	962,533	844,268	98,272	7,009	12,984	59,219	5,103	16,789	37,323	5	69,868	19,987	35,059	13,994	828	6,533,513	4,114,091	
7,354,586	3,956,114	1,112,479	490,183	1,795,809	849,029	752,391	70,197	12,577	13,864	61,047	4,746	16,191	40,110	0	126,623	45,883	65,789	14,051	899	6,561,350	4,472,490	
567,473	302,811	92,242	35,178	137,242	71,571	65,443	5,159	298	670	5,035	318	1,507	3,210	0	12,475	4,576	6,426	1,348	125	520,224	331,622	
563,741	295,970	96,910	35,067	135,794	63,019	55,691	6,587	385	357	4,408	425	1,279	2,704	0	10,903	3,977	5,594	1,222	110	496,054	333,419	
581,805	313,954	85,464	38,639	143,548	64,91																	

第15表 現金給付（医療給付以外）の支給状況

	傷病手当金			埋葬料・家族埋葬料						
	計			計			被保険者		被扶養者	
	件数	日数	金額	件数	件数	金額	件数	金額	件数	金額
	件	日	千円	件	件	千円	件	千円	件	千円
<健康保険計>										
平成29年度計	1,758,555	57,063,717	340,555,329	61,508		3,071,321	38,476	1,919,821	23,032	1,151,500
平成30年度計	1,908,148	62,429,513	370,098,093	62,900		3,139,076	39,422	1,965,235	23,478	1,173,841
令和元年度計	2,014,438	66,374,710	397,863,370	61,820		3,084,279	39,487	1,967,629	22,333	1,116,850
平成31年 4月	161,804	5,178,269	30,828,172	5,004		249,669	3,187	158,919	1,817	90,850
令和元年 5月	162,543	5,296,198	31,544,021	5,152		256,898	3,293	163,948	1,859	92,950
6月	156,831	5,190,873	31,227,562	5,284		263,267	3,398	168,967	1,886	94,300
7月	165,082	5,459,328	32,651,641	5,098		254,359	3,264	162,659	1,834	91,700
8月	159,149	5,198,881	31,128,464	4,785		238,970	3,068	153,120	1,717	85,850
9月	157,610	5,219,076	31,270,169	4,812		240,082	3,063	152,632	1,749	87,450
10月	178,882	5,958,861	35,636,325	5,191		258,947	3,257	162,247	1,934	96,700
11月	173,115	5,737,296	34,413,822	5,252		262,105	3,290	164,005	1,962	98,100
12月	176,256	5,834,434	34,881,285	5,054		252,319	3,214	160,319	1,840	92,000
令和2年 1月	168,406	5,502,027	33,171,915	5,207		259,651	3,307	164,651	1,900	95,000
2月	165,494	5,549,126	33,549,151	5,488		274,012	3,583	178,762	1,905	95,250
3月	189,466	6,250,341	37,560,842	5,493		274,000	3,563	177,500	1,930	96,500
<全国健康保険協会管掌健康保険>										
【一般被保険者】										
平成29年度計	1,056,530	35,031,006	190,411,884	38,231		1,909,528	23,748	1,185,378	14,483	724,150
平成30年度計	1,162,789	38,804,058	210,005,033	39,683		1,980,715	24,509	1,222,024	15,174	758,691
令和元年度計	1,248,963	41,814,615	230,327,677	39,073		1,949,708	24,698	1,230,958	14,375	718,750
平成31年 4月	100,127	3,268,330	17,864,489	3,114		155,447	1,954	97,447	1,160	58,000
令和元年 5月	101,982	3,390,933	18,524,865	3,325		165,957	2,089	104,157	1,236	61,800
6月	94,737	3,190,779	17,555,672	3,230		160,901	2,054	102,101	1,176	58,800
7月	104,045	3,496,135	19,248,818	3,177		158,597	2,022	100,847	1,155	57,750
8月	99,242	3,290,559	18,096,968	2,990		149,371	1,894	94,571	1,096	54,800
9月	97,036	3,258,428	17,895,968	3,032		151,280	1,942	96,780	1,090	54,500
10月	113,283	3,820,971	21,041,244	3,250		162,117	1,995	99,367	1,255	62,750
11月	107,005	3,603,508	19,897,841	3,402		169,797	2,101	104,747	1,301	65,050
12月	109,643	3,685,523	20,259,008	3,212		160,308	2,023	100,858	1,189	59,450
令和2年 1月	104,455	3,472,379	19,324,115	3,417		170,478	2,126	105,928	1,291	64,550
2月	99,073	3,354,681	18,742,848	3,423		170,899	2,232	111,349	1,191	59,550
3月	118,335	3,952,389	21,875,841	3,501		174,555	2,266	112,805	1,235	61,750
【法第3条第2項被保険者】										
平成29年度計	487	14,066	105,920	11		550	7	350	4	200
平成30年度計	330	9,663	74,812	8		400	3	150	5	250
令和元年度計	341	10,415	83,387	8		400	4	200	4	200
平成31年 4月	28	662	5,707	1		50	1	50	0	0
令和元年 5月	20	749	5,947	1		50	1	50	0	0
6月	26	780	6,016	0		0	0	0	0	0
7月	33	1,046	8,650	2		100	1	50	1	50
8月	22	806	6,748	1		50	0	0	1	50
9月	22	699	5,366	0		0	0	0	0	0
10月	26	715	5,984	0		0	0	0	0	0
11月	36	1,077	8,349	1		50	1	50	0	0
12月	32	1,082	8,313	1		50	0	0	1	50
令和2年 1月	25	576	4,364	0		0	0	0	0	0
2月	35	972	8,291	1		50	0	0	1	50
3月	36	1,251	9,652	0		0	0	0	0	0
<組合管掌健康保険>										
平成29年度計	701,538	22,018,645	150,037,525	23,266		1,161,243	14,721	734,093	8,545	427,150
平成30年度計	745,029	23,615,792	160,018,249	23,209		1,157,961	14,910	743,061	8,299	414,900
令和元年度計	765,134	24,549,680	167,452,307	22,739		1,134,171	14,785	736,471	7,954	397,700
平成31年 4月	61,449	1,809,277	12,957,976	1,889		94,172	1,232	61,322	657	32,850
令和元年 5月	60,541	1,904,516	13,013,209	1,826		90,991	1,203	59,741	623	31,150
6月	62,068	1,999,314	13,665,674	2,054		102,365	1,344	66,885	710	35,500
7月	61,004	1,962,147	13,394,173	1,919		95,662	1,241	61,782	678	33,900
8月	59,885	1,907,516	13,024,748	1,794		89,549	1,174	58,549	620	31,000
9月	60,552	1,959,949	13,368,835	1,780		88,802	1,121	55,852	659	32,950
10月	65,573	2,137,175	14,589,097	1,941		96,830	1,262	62,880	679	33,950
11月	66,074	2,132,711	14,507,632	1,849		92,258	1,188	59,208	661	33,500
12月	66,581	2,147,829	14,613,964	1,841		91,960	1,191	59,460	650	32,500
令和2年 1月	63,926	2,029,072	13,843,436	1,790		89,173	1,181	58,723	609	30,450
2月	66,386	2,163,473	14,798,013	2,064		103,064	1,351	67,414	713	35,650
3月	71,095	2,296,701	15,675,349	1,992		99,445	1,297	64,695	695	34,750
【特例退職被保険者(再掲)】										
平成29年度計	---	---	---	2,453		122,500	1,865	93,200	588	29,300
平成30年度計	---	---	---	2,410		120,408	1,829	91,358	581	29,050
令和元年度計	---	---	---	2,141		106,950	1,659	82,850	482	24,100
平成31年 4月	---	---	---	184		9,200	152	7,600	32	1,600
令和元年 5月	---	---	---	191		9,500	140	6,950	51	2,550
6月	---	---	---	182		9,080	140	6,980	42	2,100
7月	---	---	---	194		9,700	153	7,650	41	2,050
8月	---	---	---	188		9,400	149	7,450	39	1,950
9月	---	---	---	162		8,100	133	6,650	29	1,450
10月	---	---	---	175		8,750	133	6,650	42	2,100
11月	---	---	---	163		8,150	131	6,550	32	1,600
12月	---	---	---	153		7,650	111	5,550	42	2,100
令和2年 1月	---	---	---	160		8,000	127	6,350	33	1,650
2月	---	---	---	186		9,270	134	6,670	52	2,600
3月	---	---	---	203		10,150	156	7,800	47	2,350
<船員保険>										
平成29年度計	6,418	227,398	1,891,490	244		12,198	163	8,150	81	4,048
平成30年度計	6,712	239,614	1,988,134	214		10,775	150	7,575	64	3,200
令和元年度計	6,819	244,690	2,056,403	204		10,183	134	6,683	70	3,500
平成31年 4月	588	20,218	168,904	18		900	10	500	8	400
令和元年 5月	555	19,868	168,195	14		700	8	400	6	300
6月	583	20,658	170,213	14		700	10	500	4	200
7月	635	23,330	194,164	17		850	16	800	1	50
8月	521	19,019	155,507	11		550	8	400	3	150
9月	536	19,723	166,798	25		1,250	18	900	7	350
10月	612	23,037	192,960	19		950	12	600	7	350
11月	498	18,145	150,855	17		850	8	400	9	450
12月	594	21,476	179,883	17		850	8	400	9	450
令和2年 1月	529	19,585	166,273	18		900	13	650	5	250
2月	506	18,660	140,672	17		833	14	683	3	150
3月	662	22,771	201,678	17		850	9	450	8	400

出産育児一時金・家族出産育児一時金						出産手当金			職務上の給付	
計		被保険者		被扶養者		計		計		
件数	金額	件数	金額	件数	金額	件数	日数	金額	件数	金額
件	千円	件	千円	件	千円	件	日	千円	件	千円
732,525	307,297,350	335,760	140,786,618	396,765	166,510,732	293,879	24,636,379	129,961,590		
707,081	296,610,459	344,015	144,249,393	363,066	152,361,066	307,329	25,841,909	137,217,061		
684,788	287,322,212	352,303	147,824,847	332,485	139,497,365	314,214	26,293,852	140,763,042		
51,799	21,719,260	25,406	10,647,212	28,393	11,072,048	22,466	1,880,245	9,935,892		
53,502	22,450,535	26,536	11,135,939	28,966	11,314,596	26,109	2,167,156	11,547,743		
59,041	24,775,570	29,790	12,501,668	29,251	12,273,902	25,462	2,113,767	11,275,096		
57,269	24,029,125	29,224	12,263,353	28,045	11,765,772	26,598	2,192,492	11,729,085		
57,467	24,114,981	29,425	12,348,833	28,042	11,766,148	26,504	2,199,291	11,853,639		
58,718	24,639,203	30,411	12,762,251	28,307	11,876,952	25,713	2,144,738	11,513,954		
57,699	24,210,020	30,454	12,779,940	27,245	11,430,080	27,906	2,329,057	12,442,093		
61,319	25,729,702	31,627	13,272,068	29,692	12,457,634	27,512	2,318,667	12,459,511		
62,346	26,161,970	32,165	13,497,204	30,181	12,664,766	26,856	2,274,086	12,231,491		
53,118	22,287,030	28,029	11,760,802	25,089	10,526,228	26,724	2,252,597	12,086,566		
54,524	22,874,514	28,937	12,141,928	25,587	10,732,585	24,985	2,115,356	11,319,176		
57,986	24,330,301	30,299	12,713,648	27,687	11,616,653	27,379	2,306,400	12,368,795		
398,684	167,372,113	181,773	76,307,500	216,911	91,064,613	167,312	13,908,387	68,353,530		
383,469	160,954,675	185,442	77,837,460	198,027	83,117,214	175,641	14,618,692	72,542,379		
387,484	162,587,127	201,517	84,562,427	185,967	78,024,701	189,136	15,870,762	79,710,220		
29,109	12,213,592	14,352	6,022,304	14,757	6,191,288	13,637	1,141,126	5,662,974		
29,499	12,377,905	14,705	6,170,701	14,794	6,207,204	16,013	1,342,921	6,709,775		
34,417	14,442,866	17,419	7,310,168	16,998	7,132,698	14,775	1,243,068	6,186,311		
31,978	13,416,409	16,496	6,921,609	15,482	6,494,800	16,085	1,345,850	6,762,842		
32,125	13,480,080	16,517	6,931,348	15,608	6,548,732	15,680	1,318,449	6,666,682		
32,826	13,775,364	17,559	7,369,180	15,267	6,406,184	15,164	1,268,961	6,376,113		
31,510	13,221,305	16,958	7,116,157	14,552	6,105,148	17,166	1,431,010	7,183,365		
36,505	15,317,998	18,959	7,956,244	17,546	7,361,754	16,635	1,394,101	7,021,706		
37,149	15,586,374	19,214	8,062,040	17,935	7,524,334	16,139	1,358,262	6,860,488		
28,653	12,022,800	15,401	6,463,072	13,252	5,559,728	16,499	1,389,687	6,995,729		
29,587	12,414,148	15,965	6,899,248	13,622	5,714,900	14,802	1,233,086	6,183,452		
34,126	14,318,286	17,972	7,540,356	16,154	6,777,930	16,741	1,404,241	7,100,784		
14	5,864	0	0	14	5,864	2	194	750		
13	5,460	1	420	12	5,040	0	0	0		
15	6,300	0	0	15	6,300	0	0	0		
0	0	0	0	0	0	0	0	0		
3	1,260	0	0	3	1,260	0	0	0		
0	0	0	0	0	0	0	0	0		
1	420	0	0	1	420	0	0	0		
4	1,680	0	0	4	1,680	0	0	0		
1	420	0	0	1	420	0	0	0		
0	0	0	0	0	0	0	0	0		
1	420	0	0	1	420	0	0	0		
0	0	0	0	0	0	0	0	0		
1	420	0	0	1	420	0	0	0		
4	1,680	0	0	4	1,680	0	0	0		
0	0	0	0	0	0	0	0	0		
333,827	139,919,373	153,987	64,479,118	179,840	75,440,255	126,565	10,727,798	61,607,310		
323,599	135,650,324	158,572	66,411,512	165,027	69,238,812	131,688	11,223,217	64,674,682		
297,289	124,728,784	150,786	63,262,420	146,503	61,466,364	125,078	10,423,090	61,052,821		
22,690	9,505,668	11,054	4,624,908	11,636	4,880,760	8,829	739,119	4,272,918		
24,000	10,071,370	11,831	4,965,238	12,169	5,106,132	10,096	824,235	4,837,988		
24,624	10,332,704	12,371	5,191,500	12,253	5,141,204	10,687	870,899	5,086,785		
25,290	10,612,296	12,728	5,341,744	12,562	5,270,552	10,513	846,642	4,966,243		
25,338	10,633,221	12,908	5,417,485	12,430	5,215,736	10,824	880,842	5,186,957		
25,891	10,863,419	12,852	5,393,071	13,039	5,470,348	10,549	875,777	5,137,841		
26,189	10,988,715	13,496	5,663,782	12,693	5,324,932	10,740	898,047	5,258,728		
24,813	10,411,284	12,668	5,315,824	12,145	5,095,460	10,877	924,566	5,437,805		
25,197	10,575,596	12,951	5,435,164	12,246	5,140,432	10,717	915,824	5,371,004		
24,464	10,263,810	12,628	5,297,730	11,836	4,966,080	10,225	862,910	5,090,837		
24,933	10,458,686	12,972	5,442,680	11,961	5,016,005	10,383	882,270	5,135,724		
23,860	10,012,015	12,327	5,173,292	11,533	4,838,723	10,638	902,159	5,268,011		
20	8,368	0	0	20	8,368	0	0	0		
20	8,320	0	0	20	8,320	0	0	0		
10	4,200	0	0	10	4,200	0	0	0		
3	1,260	0	0	3	1,260	0	0	0		
2	840	0	0	2	840	0	0	0		
0	0	0	0	0	0	0	0	0		
0	0	0	0	0	0	0	0	0		
0	0	0	0	0	0	0	0	0		
0	0	0	0	0	0	0	0	0		
2	840	0	0	2	840	0	0	0		
1	420	0	0	1	420	0	0	0		
0	0	0	0	0	0	0	0	0		
1	420	0	0	1	420	0	0	0		
1	420	0	0	1	420	0	0	0		
0	0	0	0	0	0	0	0	0		
1,023	428,628	7	2,940	1,016	425,688	13	1,471	11,247	1,377	265,347
975	408,856	10	4,200	965	404,656	40	2,202	13,970	1,466	260,128
944	396,096	15	6,300	929	389,796	29	1,580	12,668	1,488	271,027
74	31,048	0	0	74	31,048	1	31	230	124	27,556
73	30,660	0	0	73	30,660	3	150	1,067	113	20,816
73	30,612	2	840	71	29,772	2	43	339	134	21,000
85	35,668	2	840	83	34,828	3	197	1,354	113	21,292
79	33,164	1	420	78	32,744	3	345	2,140	96	15,965
82	34,424	2	840	80	33,584	2	61	505	87	15,908
82	34,424	2	840	80	33,584	3	263	3,099	130	24,634
87	36,492	3	1,260	84	35,232	2	86	799	121	23,436
85	35,620	0	0	85	35,620	2	51	471	168	34,799
83	34,828	1	420	82	34,408	2	91	646	137	21,879
79	33,148	1	420	78	32,728	2	145	941	137	19,619
62	26,008	1	420	61	25,588	4	117	879	128	24,122

第16表 付加給付の支給状況

	一部負担還元金・家族葬費付加金			訪問看護療養費付加金			傷病手当金付加金			延長傷病手当金付加金							
	計		被扶養者	計		被扶養者	計		被扶養者	計		被扶養者					
	件数	金額 千円	件数	金額 千円	件数	金額 千円	件数	金額 千円	件数	金額 千円	件数	金額 千円					
＜組合管掌健康保険＞	平成29年度計	1,632,191	54,445,467	1,057,033	32,821,051	575,158	21,624,415	1,023	10,591	335	3,849	688	6,742	187,804	9,157,850	27,343	8,115,825
	平成30年度計	1,645,617	55,371,540	1,083,232	33,944,704	562,325	21,426,636	1,321	13,804	502	6,260	819	7,543	195,040	9,542,136	29,196	8,699,798
	令和元年度計	1,673,382	56,793,823	1,121,892	35,427,473	551,490	21,366,350	1,274	13,895	518	5,862	766	8,033	204,602	9,896,171	29,491	8,590,774
	平成31年4月	132,156	4,503,330	87,938	2,793,274	44,218	1,710,057	106	837	31	270	75	568	17,355	813,108	2,640	756,191
	令和元年5月	135,965	4,599,072	90,560	2,850,690	45,405	1,748,182	119	1,151	46	483	73	667	16,151	766,026	2,321	670,541
	6月	140,566	4,741,813	92,521	2,879,830	48,045	1,861,982	105	1,030	36	444	64	586	16,848	825,591	2,377	698,102
	7月	137,089	4,638,641	91,825	2,907,878	45,264	1,730,763	100	1,235	40	505	65	731	16,196	784,047	2,356	699,376
	8月	133,966	4,552,681	89,821	2,855,085	44,145	1,697,596	112	1,187	47	493	65	694	15,684	757,005	2,316	699,829
	9月	139,544	4,659,361	93,920	2,913,246	45,624	1,746,115	99	1,119	40	529	59	590	16,289	803,700	2,366	717,014
	10月	144,841	4,901,169	96,849	3,032,159	47,992	1,869,011	130	1,604	63	806	67	798	17,318	846,411	2,536	735,341
	11月	144,730	5,027,574	96,179	3,068,045	48,551	1,959,529	96	1,094	41	488	55	607	17,481	850,922	2,440	727,630
	12月	137,379	4,662,898	92,282	2,919,022	45,097	1,743,875	90	1,182	32	437	58	744	17,593	851,921	2,716	711,174
	令和2年1月	141,672	4,799,779	96,308	3,050,838	45,364	1,748,942	104	1,134	47	485	57	649	16,859	803,516	2,339	660,876
	2月	140,698	4,798,241	95,495	3,051,448	45,203	1,746,793	116	1,235	49	464	67	771	18,293	889,049	2,506	737,755
	3月	144,776	4,909,263	98,194	3,105,759	46,582	1,803,505	97	1,089	46	460	51	629	18,535	904,875	2,578	776,946
【特例退職被保険者(再掲)】																	
平成29年度計	92,614	2,131,806	60,334	1,397,158	32,280	734,649	90	800	40	269	50	531	---	---	---	---	---
平成30年度計	87,863	2,025,703	57,951	1,341,927	29,912	683,775	86	862	51	506	35	355	---	---	---	---	---
令和元年度計	80,755	1,854,438	53,017	1,222,491	27,738	631,947	87	1,142	66	896	21	246	---	---	---	---	---
平成31年4月	6,956	165,600	4,639	111,411	2,317	54,189	10	107	3	40	7	67	---	---	---	---	---
令和元年5月	7,107	165,517	4,669	109,419	2,438	56,098	6	63	5	54	1	9	---	---	---	---	---
6月	7,200	167,130	4,682	108,728	2,518	58,402	9	167	7	145	2	22	---	---	---	---	---
7月	6,751	153,310	4,396	100,094	2,355	53,216	8	123	6	102	2	21	---	---	---	---	---
8月	6,637	154,655	4,314	100,406	2,323	54,249	9	136	6	97	3	39	---	---	---	---	---
9月	6,797	159,496	4,471	105,660	2,326	53,836	6	78	5	58	1	20	---	---	---	---	---
10月	6,852	152,901	4,543	101,163	2,309	51,738	9	133	6	94	3	39	---	---	---	---	---
11月	6,619	153,107	4,374	102,137	2,245	50,970	6	87	6	87	0	0	---	---	---	---	---
12月	6,249	140,534	4,044	90,439	2,205	50,095	6	72	4	44	2	28	---	---	---	---	---
令和2年1月	6,491	146,195	4,272	97,886	2,219	48,309	8	78	8	78	0	0	---	---	---	---	---
2月	6,586	148,419	4,340	98,000	2,246	50,419	5	51	5	51	0	0	---	---	---	---	---
3月	6,510	147,576	4,273	97,148	2,237	50,428	5	47	5	47	0	0	---	---	---	---	---
＜船員保険＞																	
平成29年度計																	
平成30年度計																	
令和元年度計																	
平成31年4月																	
令和元年5月																	
6月																	
7月																	
8月																	
9月																	
10月																	
11月																	
12月																	
令和2年1月																	
2月																	
3月																	

計			(家族)埋葬料付加金			計			(家族)出産育児一時金付加金			計			出産手当金付加金			合算高額葬費付加金		
件数	金額	千円	件数	金額	千円	件数	金額	千円	件数	金額	千円	件数	金額	千円	件数	金額	千円	件数	金額	千円
10513	508,963		6,651	379,735		131,136	6,763,405		69,521	3,669,628		61,615	3,093,777		20,215	1,856,322		111,804	4,434,496	
10394	501,275		6,670	376,298		127,731	6,658,190		71,473	3,782,249		56,258	2,875,941		20,554	1,906,474		113,849	4,617,676	
10292	508,895		6,676	382,038		121,021	6,305,080		71,657	3,794,367		49,364	2,510,713		22,320	1,880,942		117,891	4,824,324	
857	41,406		554	31,817		9,141	470,998		5,117	267,577		4,024	203,422		1,527	133,738		9,330	380,835	
843	41,016		562	31,309		9,500	486,600		5,447	281,816		4,053	204,784		2,008	147,622		9,333	379,631	
892	47,865		573	36,836		10,101	524,275		5,891	313,146		4,210	211,129		2,248	178,323		9,966	411,852	
885	45,870		568	34,193		11,677	549,356		6,126	329,426		4,317	219,930		2,083	144,526		9,630	394,314	
821	42,419		541	31,813		10,040	526,002		5,971	320,257		4,069	205,745		2,190	168,381		9,602	388,903	
827	41,768		527	31,922		10,536	544,428		6,219	326,802		4,317	217,626		1,948	162,994		9,662	381,029	
897	45,084		564	32,654		10,732	570,362		6,449	348,887		4,283	221,476		1,907	166,871		10,447	431,436	
817	40,222		518	29,177		10,334	534,653		6,267	328,212		4,067	206,441		1,711	168,823		10,042	421,051	
817	37,572		535	28,002		10,182	532,071		6,028	318,867		4,154	213,204		1,658	154,159		9,596	390,840	
787	37,881		518	28,144		9,715	506,951		5,821	308,449		3,894	198,501		1,628	142,790		9,996	403,585	
955	45,842		631	34,345		10,095	524,387		6,144	319,847		3,951	204,540		1,662	152,040		9,938	403,287	
894	41,953		585	31,827		10,202	534,997		6,177	331,082		4,025	203,915		1,750	160,676		10,349	427,560	
1,001	57,955		770	48,920		2	136		0	0		2	136		0	0		27,138	761,536	
936	54,555		728	45,775		6	395		4	200		2	195		0	0		27,021	824,320	
856	47,855		674	40,730		3	191		0	0		3	191		0	0		27,863	835,329	
75	3,750		65	3,410		1	55		0	0		1	55		0	0		2,256	67,266	
78	4,680		65	4,070		1	610		0	0		0	0		0	0		2,212	65,984	
65	2,850		50	2,850		1	36		0	0		1	36		0	0		2,346	69,316	
76	4,870		58	3,840		0	1030		0	0		0	0		0	0		2,344	70,686	
71	4,400		60	4,000		0	400		0	0		0	0		0	0		2,272	69,293	
74	3,920		63	3,560		0	360		0	0		0	0		0	0		2,327	70,700	
75	3,760		58	3,120		0	640		0	0		0	0		0	0		2,483	74,445	
75	4,795		63	4,320		0	475		0	0		0	0		0	0		2,210	64,650	
52	2,270		35	1,920		0	0		0	0		0	0		0	0		2,278	68,026	
62	3,970		52	3,540		1	100		0	0		1	100		0	0		2,323	69,731	
73	3,940		48	2,880		0	0		0	0		0	0		0	0		2,342	71,419	
80	4,060		57	3,220		0	0		0	0		0	0		0	0		2,470	73,813	
244	160,414		163	117,495		81	42,919		81	42,919		81	42,919		81	42,919		81	42,919	
214	128,327		150	94,303		64	34,023		64	34,023		64	34,023		64	34,023		64	34,023	
203	135,087		133	96,945		70	38,142		70	38,142		70	38,142		70	38,142		70	38,142	
18	12,322		10	7,052		8	5,270		8	5,270		8	5,270		8	5,270		8	5,270	
14	9,766		8	7,420		6	2,346		6	2,346		6	2,346		6	2,346		6	2,346	
14	10,705		10	7,979		4	2,726		4	2,726		4	2,726		4	2,726		4	2,726	
17	13,309		16	12,743		1	566		1	566		1	566		1	566		1	566	
11	9,620		8	8,300		3	1,320		3	1,320		3	1,320		3	1,320		3	1,320	
25	17,398		18	13,408		7	3,990		7	3,990		7	3,990		7	3,990		7	3,990	
19	12,062		12	8,100		7	3,962		7	3,962		7	3,962		7	3,962		7	3,962	
17	9,046		8	4,316		9	4,730		9	4,730		9	4,730		9	4,730		9	4,730	
17	9,761		8	4,359		9	5,402		9	5,402		9	5,402		9	5,402		9	5,402	
18	11,658		13	8,226		5	3,432		5	3,432		5	3,432		5	3,432		5	3,432	
16	8,704		13	8,243		3	460		3	460		3	460		3	460		3	460	
17	10,735		9	6,798		8	3,937		8	3,937		8	3,937		8	3,937		8	3,937	

貸借対照表(協会けんぽ・健康保険勘定)

令和2年3月31日現在

(単位:円)

科目	金額	
資産の部		
I 流動資産		
現金及び預金	3,384,791,088,999	
未収入金	826,115,508,946	
前払費用	178,756,815	
被保険者貸付金	41,691,429	
その他	1,478,126	
貸倒引当金	△ 8,446,640,571	
流動資産合計		4,202,681,883,744
II 固定資産		
1 有形固定資産		
建物	1,421,106,595	
車両	1	
工具備品	51,715,782	
リース資産	4,181,216,632	
有形固定資産合計	5,654,039,010	
2 無形固定資産		
ソフトウェア	8,478,336,554	
ソフトウェア仮勘定	518,495,020	
無形固定資産合計	8,996,831,574	
3 投資その他の資産		
敷金	277,176,048	
投資その他の資産合計	277,176,048	
固定資産合計		14,928,046,632
資産合計		4,217,609,930,376
負債の部		
I 流動負債		
未払金	690,889,235,158	
未払費用	836,719,104	
預り補助金	38,000	
預り金	59,653,627	
前受収益	7,807,845,019	
短期リース債務	1,574,925,502	
仮受金	160,812	
賞与引当金	1,291,421,555	
役員賞与引当金	9,444,382	
流動負債合計		702,469,443,159
II 固定負債		
長期リース債務	1,746,460,410	
資産除去債務	183,363,236	
退職給付引当金	19,898,174,833	
役員退職手当引当金	33,382,958	
固定負債合計		21,861,381,437
負債合計		724,330,824,596
純資産の部		
I 資本金		
政府出資金	6,594,277,976	
資本金合計		6,594,277,976
II 健康保険法第160条の2の準備金		
準備金	2,955,591,238,452	
準備金合計		2,955,591,238,452
III 利益剰余金		
当期未処分利益	531,093,589,352	
(うち当期純利益)	(531,093,589,352)	
利益剰余金合計		531,093,589,352
純資産合計		3,493,279,105,780
負債・純資産合計		4,217,609,930,376

損益計算書(協会けんぽ・健康保険勘定)

自 平成31年4月 1日
至 令和 2年3月31日
(単位:円)

科目	金額		
経常費用			
事業費用			
保険給付費			6,358,966,613,041
拠出金等			
前期高齢者納付金	1,524,449,981,470		
後期高齢者支援金	2,099,863,239,056		
退職者給付拠出金	185,782,077		
病床転換支援金	13,438,024		
介護納付金			3,624,512,440,627
業務経費			1,067,097,130,137
保険給付等業務経費			
人件費	8,381,105,025		
福利厚生費	15,369,452		
委託費	5,848,598,545		
郵送費	3,018,510,180		
減価償却費	1,573,711,253		
その他	545,639,866	19,382,934,321	
レセプト業務経費			
人件費	5,020,253,944		
福利厚生費	11,686,997		
委託費	2,014,376,313		
郵送費	758,318,698		
減価償却費	808,011,463		
その他	42,454,396	8,655,101,811	
保健事業経費			
人件費	5,557,095,048		
福利厚生費	11,878,887		
健診費用	108,973,565,488		
委託費	8,522,394,939		
郵送費	1,831,315,919		
減価償却費	1,205,266,466		
その他	1,509,527,815	127,611,044,562	
福祉事業経費			393,187
その他業務経費			2,718,497,335
一般管理費			158,367,971,216
人件費		5,081,718,154	
福利厚生費		5,132,957	
一般事務経費			
委託費	9,099,126,124		
賃借料	6,044,329,793		
地代家賃	2,985,187,834		
修繕費	1,975,396,211		
その他	1,125,824,772	21,229,864,734	
減価償却費		2,774,445,769	
貸倒引当金繰入額		2,068,504,231	
その他		537,041,539	31,696,707,384
事業費用合計			11,240,640,862,405
事業外費用			
財務費用			
支払利息		45,491,461	45,491,461
事業外費用合計			45,491,461
経常費用合計			11,240,686,353,866
経常収益			
事業収益			
保険料等交付金収益		10,487,062,000,000	
任意継続被保険者保険料収益		71,583,417,264	
国庫補助金収益		1,141,359,103,323	
国庫負担金収益		6,383,961,000	
保険給付返還金収入		2,430,919	
診療報酬返還金収入		82,889,706	
返納金収入		8,731,074,549	
損害賠償金収入		10,921,213,807	
拠出金等返還金収入		10,430,442,932	
解散健康保険組合承継金		34,919,783,522	
その他		169,228,165	
事業収益合計			11,771,645,545,187
事業外収益			
財務収益			
受取利息	2,005,479	2,005,479	
雑益		151,703,404	
事業外収益合計			153,708,883
経常収益合計			11,771,799,254,070
経常利益			531,112,900,204
特別損失			
固定資産除却損		18,616,367	18,616,367
税引前当期純利益			531,094,283,837
法人税、住民税及び事業税			694,485
当期純利益			531,093,589,352

貸借対照表(協会けんぽ・船員保険勘定)

令和2年3月31日現在

(単位:円)

科目	金額	
資産の部		
I 流動資産		
現金及び預金	54,712,451,207	
未収入金	2,849,657,682	
前払費用	151,090	
その他	6,552	
貸倒引当金	△ 114,852,046	
流動資産合計		57,447,414,485
II 固定資産		
1 有形固定資産		
建物	6,428,689	
工具備品	2,535,757	
有形固定資産合計	8,964,446	
2 無形固定資産		
ソフトウェア	259,152,384	
ソフトウェア仮勘定	34,461,680	
無形固定資産合計	293,614,064	
固定資産合計		302,578,510
資産合計		57,749,992,995
負債の部		
I 流動負債		
未払金	3,325,861,286	
未払費用	8,396,922	
預り補助金	25,000	
預り金	2,939	
前受収益	101,841,967	
賞与引当金	30,250,758	
役員賞与引当金	1,668,762	
流動負債合計		3,468,047,634
II 固定負債		
退職給付引当金	539,167,535	
役員退職手当引当金	440,405	
固定負債合計		539,607,940
負債合計		4,007,655,574
純資産の部		
I 資本金		
政府出資金	465,124,590	
資本金合計		465,124,590
II 船員保険法第124条の準備金		
準備金	50,148,433,923	
準備金合計		50,148,433,923
III 利益剰余金		
当期末処分利益	3,128,778,908	
(うち当期純利益)	(3,128,778,908)	
利益剰余金合計		3,128,778,908
純資産合計		53,742,337,421
負債・純資産合計		57,749,992,995

損益計算書(協会けんぽ・船員保険勘定)

自 平成31年4月 1日
至 令和 2年3月31日
(単位:円)

科目	金額		
経常費用			
事業費用			
保険給付費			26,705,294,663
拠出金等			
前期高齢者納付金	2,865,462,694		
後期高齢者支援金	7,080,542,619		
退職者給付拠出金	675,689		
病床転換支援金	39,315		9,946,720,317
介護納付金			3,178,910,030
業務経費			
保険給付等業務経費			
人件費	272,780,090		
福利厚生費	305,044		
委託費	62,327,070		
郵送費	21,110,814		
減価償却費	41,822,921		
その他	41,812,633	440,158,572	
レセプト業務経費			
人件費	24,225,306		
福利厚生費	24,082		
委託費	7,443,727		
郵送費	1,657,470		
減価償却費	3,954,822		
その他	534,031	37,839,438	
保健事業経費			
健診費用	476,480,240		
委託費	244,024,952		
郵送費	10,220,556		
その他	4,293,975	735,019,723	
福祉事業経費			
福祉事業給付金	1,466,020,865		
委託費	198,978,212		
郵送費	4,034,198		
減価償却費	1,545,581		
その他	8,049,591	1,678,628,447	
その他業務経費		21,892,670	2,913,538,850
一般管理費			
人件費		118,517,658	
福利厚生費		90,390	
一般事務経費			
委託費	278,331,032		
地代家賃	86,482,450		
システム関連費	135,352		
その他	222,454,892	587,403,726	
減価償却費		6,456,620	
貸倒引当金繰入額		13,431,150	
その他		159,389	726,058,933
事業費用合計			43,470,522,793
経常費用合計			43,470,522,793
経常収益			
事業収益			
保険料等交付金収益		36,629,000,000	
疾病任意継続被保険者保険料収益		1,009,820,363	
職務上年金給付費等交付金収益		5,800,097,000	
国庫補助金収益		2,853,814,200	
国庫負担金収益		163,247,000	
診療報酬返還金収入		76,547	
返納金収入		62,681,320	
損害賠償金収入		34,312,006	
拠出金返還金収入		45,662,483	
その他		1,500	
事業収益合計			46,598,712,419
事業外収益			
財務収益			
受取利息	511,224	511,224	
雑益		85,074	
事業外収益合計			596,298
経常収益合計			46,599,308,717
経常利益			3,128,785,924
特別損失			
固定資産除却損		1	1
税引前当期純利益			3,128,785,923
法人税、住民税及び事業税			7,015
当期純利益			3,128,778,908

令和元年度健保組合決算における損益計算書および貸借対照表

損益計算書

自平成31年4月1日 至令和2年3月31日

(単位:億円)

借方		貸方	
経常損益			
事業損益			
保険給付費	41,178	健康保険収入	82,452
納付金	34,344	保険料収入	82,425
前期高齢者納付金	14,550	国庫負担金収入等	27
後期高齢者支援金	19,773	交付金	1
病床転換支援金	0	前期高齢者交付金	1
日雇拋出金	2		
退職者給付拋出金	18		
保健事業費等	4,309	保健事業等収入	963
特定健康診査事業費	493	特定健康診査等事業収入	72
特定保健指導事業費	136	直営保養所利用料収入	48
直営保養所費	168	その他の施設利用料収入	228
その他保健事業費等	3,513	病院診療所収入	558
一般管理費	1,194	訪問看護事業収入	2
その他事業費用	187	介護老人保健施設収入	27
		特定健康診査・保健指導補助金	28
		その他事業収益	37
		退職給付引当金戻入	37
		保証金引当金戻入	0
事業損益計	81,212		83,454
事業利益(▲損失)	2,242		
事業外損益			
支払利息	0	受取利息	34
その他事業外費用	28	その他事業外収益	137
事業外損益計	28		171
事業外利益(▲損失)	143		
経常損益計	81,240		83,625
経常利益(▲損失)	2,385		
特別損益			
財政調整事業拋出金	1,201	調整保険料収入	1,201
補助金等返還金支出	11	財政調整事業交付金	1,233
その他	45	国庫補助金収入	654
		寄付金	0
		補助金等追加収入	97
		その他	11
特別損益計	1,257		3,196
特別利益(▲損失)	1,939		
損益計	82,497		86,821
当期利益(▲損失)	4,324		

貸借対照表

令和2年3月31日

(単位:億円)

借方		貸方	
流動資産	49,166	流動負債	441
預貯金・信託	49,129	未払費用・未払金等	441
未収収益・未収金	25	固定負債	451
短期貸付金	13	組合債	5
固定資産	7,611	退職給付引当金	436
土地	1,445	退職給付引当金積立不足	9
建物	1,485	保証金引当金	1
国債・社債	3,820	法定準備金	20,104
基金委託金	432	別途積立金	31,072
出資金	66	その他	3,176
住宅貸付金	2	次期繰越利益	1,533
その他	361	当期利益(▲損失)	4,324
借方計	56,777	貸方計	56,777

(注1) 上記数値は、令和元年度決算概要残金処分予定額に基づく処分後の額である。

(注2) 単位未満の数は四捨五入しているため、各項目の計と合計は一致しないことがある。