

平成 25 年 度

# 健康保険・船員保険 事業年報

 厚生労働省 保険局



# ま え が き

この年報は、平成 25 年度における健康保険及び船員保険の事業概況を過去の推移を含めてまとめたものである。

健康保険の事業概況については、従来より、厚生労働省保険局において、組合管掌健康保険について、事業年報としてとりまとめていたが、平成 20 年 10 月に全国健康保険協会管掌健康保険制度（平成 20 年 9 月までは政府管掌健康保険）が開始され、全国健康保険協会が設立されたこと、船員保険を平成 22 年 1 月より全国健康保険協会が管掌することになったことから、これらをあわせ健康保険・船員保険事業年報としてとりまとめている。

わが国は、国民皆保険のもと、安心して医療を受けることができる医療制度を実現し、世界最長の平均寿命や高い保健医療水準を達成してきた。しかしながら、急速な少子高齢化、経済の低成長への移行、国民生活や意識の変化など、大きな環境変化に直面している。

このような状況のもとにあって、今後の健康保険制度及び船員保険制度の改善、運営のあり方について検討するためには、現状を分析し、将来の姿を予測することが不可欠である。

そうした意味から、健康保険及び船員保険に関係している各位が、この年報を統計資料として大いに活用されることを心から期待する。

平成 28 年 1 月

厚生労働省保険局長

唐澤 剛

## 例 言

- 1 この年報は、平成 25 年度における健康保険制度及び船員保険制度の事業概況を、過去の推移等も含めて収録したものである。なお、平成 19 年度以前については、旧社会保険庁「事業年報」を、船員保険制度の平成 20 年度の統計については全国健康保険協会「船員保険事業年報」を参照されたい。
- 2 この年報は、各保険者の平成 25 年度における健康保険事業状況報告、船員保険事業状況報告等に基づいて編集したものである。
- 3 この年報において、全国健康保険協会管掌健康保険（一般被保険者）は「協会（一般）」、組合管掌健康保険は「組合健保」、全国健康保険協会管掌健康保険（健康保険法第 3 条第 2 項被保険者）は「法第 3 条第 2 項被保険者」と称した。
- 4 収支状況においては、協会（一般）と法第 3 条第 2 項被保険者の合計を「協会けんぽ」と称した。
- 5 平成 20 年 4 月に後期高齢者医療制度が創設され、75 歳以上の者等が後期高齢者医療制度に移行したことから、平成 20 年度から対象者が従来と大きく異なっている。
- 6 統計表第 12 表の保険給付状況の諸率の計算の基礎となる件数、日数、費用額は次によって計上してある。
  - (1) 件 数 毎月支給決定された件数（療養の給付等については当該月の診療分、療養費等及びその他の給付については当該月に支給決定された分）の総数である。
  - (2) 日 数 診療実日数である。ただし、調剤においては処方せん受付枚数、入院時食事療養費・生活療養費においては回数としている。
  - (3) 費用額 診療報酬点数の費用額をいう。費用額には患者の一部負担金及び感染症の予防及び感染症の患者に対する医療に関する法律等他の制度によって負担された分を含むものである。
- 7 統計表の符号の用法は次のとおりである。
  - ・ 統計項目のありえない場合
  - … 計数不明または計数を表章することが不適切な場合
  - 計数のない場合
  - 0 計数が表章単位の 1/2 未満のもの
  - 「－」 負数
- 8 単位未満の数は四捨五入しているため、各項目の計と合計は一致しないことがある。

# 目 次

まえがき

例 言

事業概況（健康保険）

I 適用及び給付の状況	1
1 適用状況	1
(1) 保険者数及び適用事業所	1
(2) 加入者数	2
(3) 平均標準報酬	6
2 保険給付状況	9
(1) 医療費及び医療給付費	9
(2) 高額療養費	13
(3) その他の現金給付	14
3 付加給付	15
4 諸率	16
II 収支状況	21
1 年度別収支状況	21
2 当年度収支状況	23
III 健康保険組合の分布状況	26

事業概況（船員保険）

IV 適用及び給付の状況	36
1 適用状況	36
(1) 船舶所用者数及び加入者数	36
(2) 平均標準報酬	38
2 保険給付状況	40
(1) 医療費及び医療給付費	40
(2) 高額療養費	42
(3) その他の現金給付	42
V 収支状況	43
1 年度別収支状況	43
2 当年度収支状況	44

統計表（事業年報）	47
第1-1表 健康保険 総括表	48
第1-2表 全国健康保険協会管掌健康保険（一般被保険者） 総括表	50
第1-3表 全国健康保険協会管掌健康保険（法第3条第2項被保険者） 総括表	52
第1-4表 組合管掌健康保険 総括表	54
第1-5表 船員保険 総括表	56
第2-1表 適用状況（健康保険計）	59
第2-2表 適用状況（全国健康保険協会管掌健康保険）	60
第2-3表 適用状況（組合管掌健康保険）	62
第2-4表 適用状況（船員保険）	64
第3表 標準報酬等級別被保険者数	66
第4表 標準賃金日額等級別就労延人員	67
第5表 月別標準報酬月額（賃金日額）及び標準報酬総額	68
第6表 1人当たり標準報酬総額の分布	69
第7-1表 月別給付状況（医療給付）一件数【加入者計】	70
第7-2表 月別給付状況（医療給付）一件数【被保険者70歳未満】	72
第7-3表 月別給付状況（医療給付）一件数【被扶養者70歳未満（未就学児除く）】	74
第7-4表 月別給付状況（医療給付）一件数【未就学児】	76
第7-5表 月別給付状況（医療給付）一件数【70歳以上一般所得者】	78
第7-6表 月別給付状況（医療給付）一件数【70歳以上現役並み所得者】	80
第8-1表 月別給付状況（医療給付）一日数【加入者計】	82
第8-2表 月別給付状況（医療給付）一日数【被保険者70歳未満】	83
第8-3表 月別給付状況（医療給付）一日数【被扶養者70歳未満（未就学児除く）】	84
第8-4表 月別給付状況（医療給付）一日数【未就学児】	85
第8-5表 月別給付状況（医療給付）一日数【70歳以上一般所得者】	86
第8-6表 月別給付状況（医療給付）一日数【70歳以上現役並み所得者】	87
第9-1表 月別給付状況（医療給付）一医療費【加入者計】	88
第9-2表 月別給付状況（医療給付）一医療費【被保険者70歳未満】	89
第9-3表 月別給付状況（医療給付）一医療費【被扶養者70歳未満（未就学児除く）】	90
第9-4表 月別給付状況（医療給付）一医療費【未就学児】	91
第9-5表 月別給付状況（医療給付）一医療費【70歳以上一般所得者】	92
第9-6表 月別給付状況（医療給付）一医療費【70歳以上現役並み所得者】	93
第10-1表 月別給付状況（医療給付）一給付費【加入者計】	94
第10-2表 月別給付状況（医療給付）一給付費【被保険者70歳未満】	96
第10-3表 月別給付状況（医療給付）一給付費【被扶養者70歳未満（未就学児除く）】	98
第10-4表 月別給付状況（医療給付）一給付費【未就学児】	100

第 10-5 表	月別給付状況（医療給付）－給付費【70 歳以上一般所得者】	102
第 10-6 表	月別給付状況（医療給付）－給付費【70 歳以上現役並み所得者】	104
第 11 表	月別給付状況（医療給付）－給付率	106
第 12-1 表	給付状況（医療給付）－諸率【加入者計】	107
第 12-2 表	給付状況（医療給付）－諸率【被保険者 70 歳未満】	108
第 12-3 表	給付状況（医療給付）－諸率【被扶養者 70 歳未満（未就学児除く）】	109
第 12-4 表	給付状況（医療給付）－諸率【未就学児】	110
第 12-5 表	給付状況（医療給付）－諸率【70 歳以上一般所得者】	111
第 12-6 表	給付状況（医療給付）－諸率【70 歳以上現役並み所得者】	112
第 13 表	療養費の内訳	113
第 14-1 表	高額療養費の支給状況－【件数】	114
第 14-2 表	高額療養費の支給状況－【金額】	116
第 15 表	現金給付（医療給付以外）の支給状況	118
第 16 表	付加給付の支給状況	120
	（参考）協会けんぽ及び組合健保の貸借対照表及び損益計算書	122





# 事業概況（健康保険）

## 1. 適用状況

### （1）保険者数及び適用事業所数

表Ⅰ－１－１は、協会（一般）、組合健保の保険者数及び適用事業所数、並びに法第3条第2項被保険者に係る印紙購入通帳数の過去5年間の推移を示したものである。

平成25年度末の協会（一般）の適用事業所数は168万1千と前年度末より2.7%増加している。また、組合健保の保険者数は1,419組合（単一・連合1,159組合、総合260組合）で、前年度末より12組合減少した。その内訳は、増加が10組合（新設）、減少が22組合（解散による消滅で12組合、合併による消滅で10組合）である。また組合健保の適用事業所数は10万9千と、前年度末より1.8%減少している。

法第3条第2項被保険者に係る印紙購入通帳数は一貫して減少しており、平成25年度末の印紙購入通帳数は847と前年度末より13.5%減少している。

表Ⅰ－１－１ 保険者数及び適用事業所数の年次推移

#### ① 適用事業所数

年 度	協会（一般）		組合健保		法第3条第2項被保険者	
	年度末値	年度平均値	年度末値	年度平均値	年度末値	年度平均値
平成21年度	1,624,549 ( 1.1%)	1,617,770 ( 1.1%)	114,009 (-1.9%)	114,475 (-1.6%)	1,421 (-9.6%)	1,494 (-7.7%)
平成22年度	1,622,704 (-0.1%)	1,630,891 ( 0.8%)	112,804 (-1.1%)	113,106 (-1.2%)	1,291 (-9.1%)	1,362 (-8.8%)
平成23年度	1,621,100 (-0.1%)	1,624,234 (-0.4%)	111,742 (-0.9%)	112,301 (-0.7%)	1,171 (-9.3%)	1,215 (-10.8%)
平成24年度	1,636,155 ( 0.9%)	1,631,089 ( 0.4%)	110,638 (-1.0%)	111,288 (-0.9%)	979 (-16.4%)	1,099 (-9.6%)
平成25年度	1,680,537 ( 2.7%)	1,662,524 ( 1.9%)	108,650 (-1.8%)	109,350 (-1.7%)	847 (-13.5%)	930 (-15.4%)

（注1）カッコ内は対前年度伸び率である。

（注2）法第3条第2項被保険者は印紙購入通帳数である。

#### ② 組合健保保険者数

年 度	年度末値	年度平均値		年度末値	年度平均値	
		単一・連合組合	総合組合		単一・連合組合	総合組合
平成21年度	1,473 (-1.6%)	1,206 (-1.6%)	267 (-1.8%)	1,481 (-1.2%)	1,213 (-1.1%)	268 (-1.7%)
平成22年度	1,458 (-1.0%)	1,192 (-1.2%)	266 (-0.4%)	1,459 (-1.4%)	1,194 (-1.6%)	266 (-0.7%)
平成23年度	1,443 (-1.0%)	1,178 (-1.2%)	265 (-0.4%)	1,446 (-0.9%)	1,181 (-1.1%)	265 (-0.4%)
平成24年度	1,431 (-0.8%)	1,166 (-1.0%)	265 ( 0.0%)	1,433 (-0.9%)	1,168 (-1.1%)	265 ( 0.0%)
平成25年度	1,419 (-0.8%)	1,159 (-0.6%)	260 (-1.9%)	1,421 (-0.8%)	1,161 (-0.6%)	261 (-1.5%)

（注）カッコ内は対前年度伸び率である。

### ③ 組合健保の新設、解散状況

年 度	増加		減少			増減	
		新設	分割設立	解散	合併消滅		
平成21年度	6	6	0	30	23	7	-24
平成22年度	5	4	1	20	10	10	-15
平成23年度	4	4	0	19	7	12	-15
平成24年度	3	3	0	15	1	14	-12
平成25年度	10	10	0	22	12	10	-12

#### (2) 加入者数

表 I - 1 - 2 は健康保険各制度の過去 10 年間の被保険者数及び被扶養者数の推移をみたものである。なお、平成 20 年度に後期高齢者医療制度が創設され、75 歳以上の者等が後期高齢者医療制度に移行する等、大きな異動があったことに留意が必要である。

協会（一般）の被保険者数については、2,024 万 9 千人（前年度より 36 万 8 千人、1.9% 増）と増加した。組合健保については、1,566 万人（同 2 千人、0.01% 増）と増加した。

協会（一般）の被扶養者数については、1,520 万 4 千人（同 7 万 3 千人、0.5% 増）と増加した。組合健保については減少が続いており、1,363 万人（同 16 万 2 千人、1.2% 減）と減少した。

扶養率については、平成 25 年度は、協会（一般）は 0.751（同 0.01 ポイント減）、組合健保は 0.870（同 0.011 ポイント減）となっている。

法第 3 条第 2 項被保険者の被保険者数については、平成 25 年度の年度平均被保険者数は 11,742 人（同 663 人、5.3% 減）と減少した。被扶養者数についても、6,162 人（同 65 人、1.0% 減）と減少している。扶養率については平成 18 年度以降下降していたが、平成 25 年度は 0.525（同 0.023 ポイント増）と上昇した。

表 I - 1 - 2 加入者数の年次推移（年度平均値）

## ① 協会（一般）

年度	加入者計			被保険者数		被扶養者数		扶養率	
	人		人		人				
平成16年度	35,738,934	(-0.1%)	19,099,459	(0.6%)	16,639,475	(-0.9%)	0.871	(-1.4%)	
平成17年度	35,787,365	(0.1%)	19,248,740	(0.8%)	16,538,625	(-0.6%)	0.859	(-1.4%)	
平成18年度	35,963,571	(0.5%)	19,550,678	(1.6%)	16,412,893	(-0.8%)	0.840	(-2.3%)	
平成19年度	36,314,518	(1.0%)	19,904,636	(1.8%)	16,409,882	(-0.0%)	0.824	(-1.8%)	
平成20年度	35,002,656	(-3.6%)	19,804,152	(-0.5%)	15,198,504	(-7.4%)	0.767	(-6.9%)	
平成21年度	34,817,622	(-0.5%)	19,625,500	(-0.9%)	15,192,123	(-0.0%)	0.774	(0.9%)	
平成22年度	34,897,856	(0.2%)	19,682,487	(0.3%)	15,215,369	(0.2%)	0.773	(-0.1%)	
平成23年度	34,875,765	(-0.1%)	19,703,306	(0.1%)	15,172,459	(-0.3%)	0.770	(-0.4%)	
平成24年度	35,011,876	(0.4%)	19,880,872	(0.9%)	15,131,003	(-0.3%)	0.761	(-1.2%)	
平成25年度	35,453,035	(1.3%)	20,248,955	(1.9%)	15,204,080	(0.5%)	0.751	(-1.3%)	

## ② 組合健保

年度	加入者計			被保険者数		被扶養者数		扶養率	
	人		人		人				
平成16年度	30,041,732	(-0.8%)	14,800,778	(0.2%)	15,240,954	(-1.7%)	1.030	(-1.8%)	
平成17年度	30,054,683	(0.0%)	15,037,724	(1.6%)	15,016,959	(-1.5%)	0.999	(-3.0%)	
平成18年度	30,359,239	(1.0%)	15,409,051	(2.5%)	14,950,188	(-0.4%)	0.970	(-2.8%)	
平成19年度	30,723,927	(1.4%)	15,830,811	(2.9%)	14,893,116	(-0.2%)	0.941	(-3.0%)	
平成20年度	30,458,028	(-0.9%)	16,087,838	(1.6%)	14,370,190	(-3.5%)	0.893	(-5.1%)	
平成21年度	30,150,576	(-1.0%)	15,928,219	(-1.0%)	14,222,358	(-1.0%)	0.893	(-0.0%)	
平成22年度	29,702,508	(-1.5%)	15,694,117	(-1.5%)	14,008,391	(-1.5%)	0.893	(-0.0%)	
平成23年度	29,517,417	(-0.6%)	15,631,750	(-0.4%)	13,885,667	(-0.9%)	0.888	(-0.5%)	
平成24年度	29,449,160	(-0.2%)	15,657,500	(0.2%)	13,791,660	(-0.7%)	0.881	(-0.8%)	
平成25年度	29,289,308	(-0.5%)	15,659,530	(0.0%)	13,629,778	(-1.2%)	0.870	(-1.2%)	

## ③ 法第3条第2項被保険者

年度	加入者計			被保険者数		被扶養者数		扶養率	
	人		人		人				
平成16年度	29,096	(-7.9%)	18,228	(-9.7%)	10,868	(-4.6%)	0.596	(5.7%)	
平成17年度	26,134	(-10.2%)	16,048	(-12.0%)	10,086	(-7.2%)	0.629	(5.4%)	
平成18年度	22,817	(-12.7%)	14,203	(-11.5%)	8,615	(-14.6%)	0.607	(-3.5%)	
平成19年度	18,699	(-18.1%)	11,745	(-17.3%)	6,953	(-19.3%)	0.592	(-2.4%)	
平成20年度	16,476	(-11.9%)	10,588	(-9.9%)	5,889	(-15.3%)	0.556	(-6.0%)	
平成21年度	17,142	(4.0%)	11,242	(6.2%)	5,900	(0.2%)	0.525	(-5.6%)	
平成22年度	17,504	(2.1%)	11,529	(2.5%)	5,976	(1.3%)	0.518	(-1.2%)	
平成23年度	17,737	(1.3%)	11,784	(2.2%)	5,953	(-0.4%)	0.505	(-2.5%)	
平成24年度	18,632	(5.0%)	12,405	(5.3%)	6,227	(4.6%)	0.502	(-0.6%)	
平成25年度	17,905	(-3.9%)	11,742	(-5.3%)	6,162	(-1.0%)	0.525	(4.6%)	

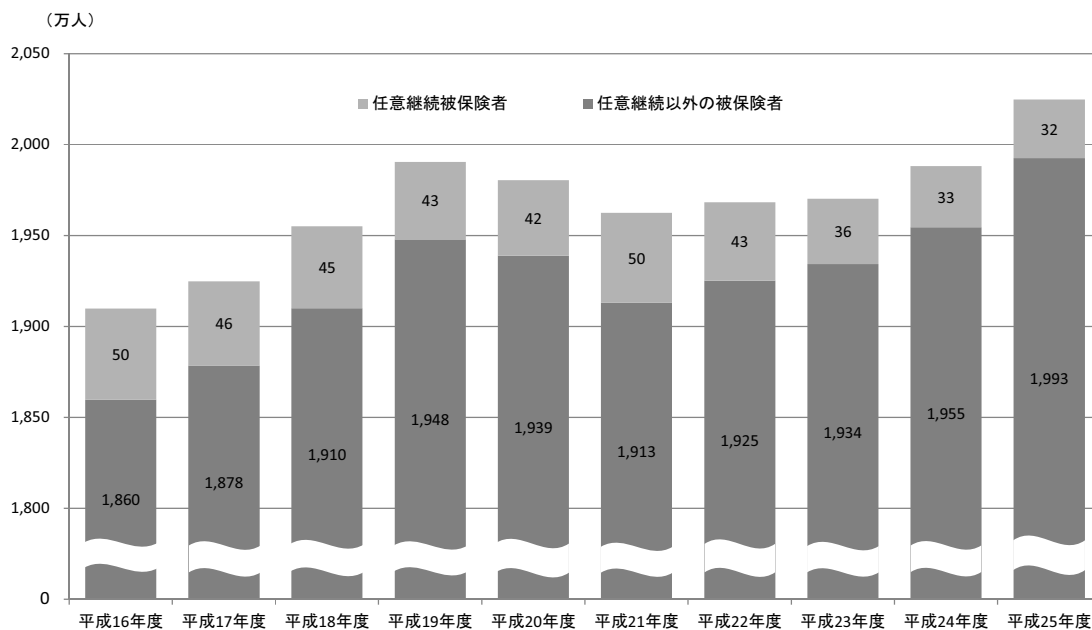
(注) カッコ内は対前年度伸び率である。

図 I - 1 - 1 は協会（一般）及び組合健保の平成 16 年度以降の適用種別別の被保険者数の推移をみたものである。協会（一般）については、任意継続以外の被保険者は、平成 19 年度までは増加しており、平成 20 年度及び 21 年度は減少したが、平成 22 年度以降は再び増加した。平成 25 年度の任意継続以外の被保険者数は 1,993 万人であり、前年度と比べて 38 万人増加している。また、任意継続被保険者については、平成 22 年度以降減少しており、平成 25 年度は 32 万人となっている。

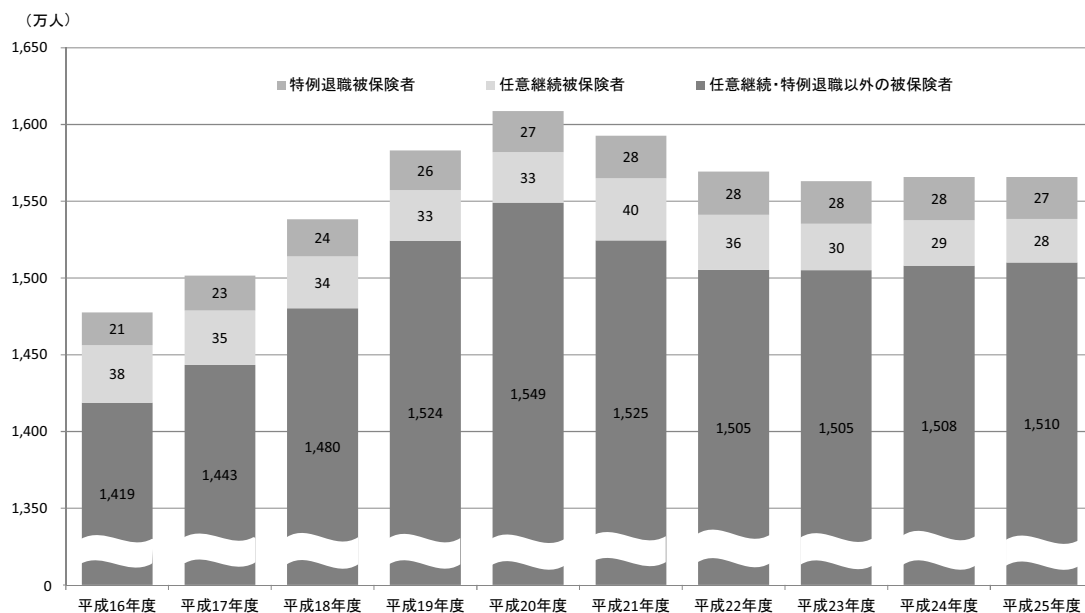
一方、組合健保については、任意継続・特例退職以外の被保険者は、平成 20 年度までは増加しており、平成 21 年度以降は減少したが、平成 24 年度より再び増加した。平成 25 年度の任意継続以外の被保険者数は 1,510 万人となり、前年度末と比べて 2 万人の増加となっている。また、任意継続被保険者については、平成 22 年度以降減少しており、平成 25 年度は 28 万人となっている。特例退職被保険者数は、近年ほぼ横ばいとなっており、平成 25 年度は 27 万人となっている。

図 I - 1 - 1 適用種別別被保険者数の年次推移（年度平均値）

① 協会（一般）



② 組合健保



(3) 平均標準報酬

過去 10 年間の協会（一般）及び組合健保の被保険者 1 人当たりの平均標準報酬月額、平均標準賞与額、平均総報酬額の推移をみたのが表 I-1-3 である。

平成 25 年度の平均標準報酬月額について、協会（一般）は 27 万 6 千円と前年度に比べ 0.3%増加した。一方、組合健保は 36 万 5 千円と前年度に比べ 0.4%増加した。

また、平成 25 年度の標準賞与額の平均は、協会（一般）は 40 万 8 千円と前年度に比べ 1.4%増加し、組合健保も 106 万円と前年度に比べ 1.7%増加した。

図 I-1-2 は、組合健保の平均標準報酬月額の協会（一般）に対する比率の年次推移を示したものである。これをみると、平成 17 年度から 21 年度までは緩やかに下降したが、平成 22 年度以降は上昇に転じ、平成 25 年度も 1.322 と上昇した。また、男女別にみても、平成 25 年度はそれぞれ上昇した。

表 I-1-3 平均標準報酬月額、平均標準賞与額、平均総報酬額の年次推移

① 協会（一般）

年度	平均標準報酬月額			平均標準賞与			平均総報酬額		
	計	男性	女性	計	男性	女性	計	男性	女性
	円	円	円	円	円	円	千円	千円	千円
平成16年度	283,152	323,758	215,072	463,381	514,891	378,657	3,849	4,383	2,954
	(-0.4%)	(-0.5%)	(0.0%)	(0.2%)	(0.7%)	(-0.7%)	(-0.3%)	(-0.3%)	(-0.1%)
平成17年度	283,127	323,758	215,736	463,361	515,859	376,983	3,850	4,385	2,961
	(-0.0%)	(0.0%)	(0.3%)	(-0.0%)	(0.2%)	(-0.4%)	(0.0%)	(0.1%)	(0.2%)
平成18年度	282,970	323,135	216,242	459,753	514,252	370,610	3,845	4,377	2,960
	(-0.1%)	(-0.2%)	(0.2%)	(-0.8%)	(-0.3%)	(-1.7%)	(-0.1%)	(-0.2%)	(-0.0%)
平成19年度	285,118	326,201	217,419	455,370	510,787	365,418	3,867	4,411	2,970
	(0.8%)	(0.9%)	(0.5%)	(-1.0%)	(-0.7%)	(-1.4%)	(0.6%)	(0.8%)	(0.3%)
平成20年度	285,145	326,114	218,346	435,686	485,028	356,445	3,848	4,385	2,972
	(0.0%)	(-0.0%)	(0.4%)	(-4.3%)	(-5.0%)	(-2.5%)	(-0.5%)	(-0.6%)	(0.1%)
平成21年度	279,445	317,956	217,131	392,505	425,267	340,525	3,736	4,227	2,942
	(-2.0%)	(-2.5%)	(-0.6%)	(-9.9%)	(-12.3%)	(-4.5%)	(-2.9%)	(-3.6%)	(-1.0%)
平成22年度	276,175	313,341	216,475	399,625	434,351	344,888	3,705	4,182	2,939
	(-1.2%)	(-1.5%)	(-0.3%)	(1.8%)	(2.1%)	(1.3%)	(-0.8%)	(-1.1%)	(-0.1%)
平成23年度	275,203	312,031	216,552	401,749	438,244	344,553	3,697	4,172	2,940
	(-0.4%)	(-0.4%)	(0.0%)	(0.5%)	(0.9%)	(-0.1%)	(-0.2%)	(-0.2%)	(0.0%)
平成24年度	275,402	312,150	217,485	402,781	441,090	343,314	3,701	4,177	2,950
	(0.1%)	(0.0%)	(0.4%)	(0.3%)	(0.6%)	(-0.4%)	(0.1%)	(0.1%)	(0.3%)
平成25年度	276,224	312,755	218,889	408,463	449,045	345,683	3,717	4,192	2,970
	(0.3%)	(0.2%)	(0.6%)	(1.4%)	(1.8%)	(0.7%)	(0.4%)	(0.4%)	(0.7%)

(注1) カッコ内は対前年度伸び率である。

(注2) 平均標準賞与については、任意継続被保険者を除いて算出している。

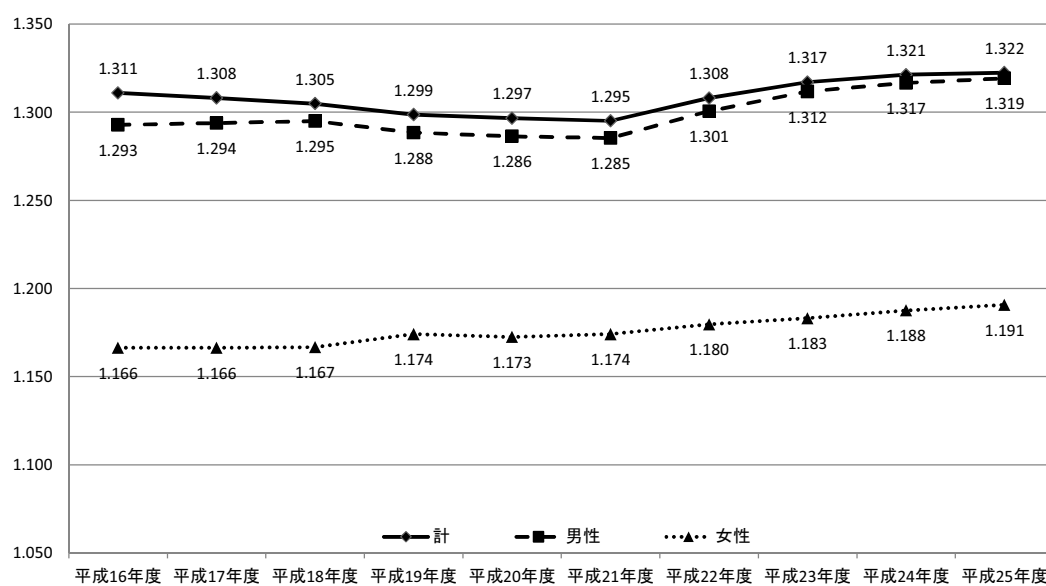
## ② 組合健保

年度	平均標準報酬月額			平均標準賞与			平均総報酬額		
	計	男性	女性	計	男性	女性	計	男性	女性
	円	円	円	円	円	円	千円	千円	千円
平成16年度	371,204 (0.2%)	418,570 (0.5%)	250,853 (0.5%)	1,160,426 (1.6%)	1,376,358 (2.6%)	625,253 (-1.3%)	5,561 (0.6%)	6,337 (1.0%)	3,624 (0.2%)
平成17年度	370,370 (-0.2%)	418,904 (0.1%)	251,632 (0.3%)	1,160,420 (-0.0%)	1,392,911 (1.2%)	604,841 (-3.3%)	5,553 (-0.2%)	6,356 (0.3%)	3,613 (-0.3%)
平成18年度	369,248 (-0.3%)	418,469 (-0.1%)	252,295 (0.3%)	1,151,484 (-0.8%)	1,389,791 (-0.2%)	598,053 (-1.1%)	5,531 (-0.4%)	6,351 (-0.1%)	3,614 (0.0%)
平成19年度	370,257 (0.3%)	420,303 (0.4%)	255,281 (1.2%)	1,176,893 (2.2%)	1,431,788 (3.0%)	598,966 (0.2%)	5,576 (0.8%)	6,411 (1.0%)	3,637 (0.6%)
平成20年度	369,738 (-0.1%)	419,495 (-0.2%)	256,016 (0.3%)	1,148,962 (-2.4%)	1,401,023 (-2.1%)	587,147 (-2.0%)	5,543 (-0.6%)	6,373 (-0.6%)	3,647 (0.3%)
平成21年度	361,926 (-2.1%)	408,699 (-2.6%)	254,945 (-0.4%)	999,922 (-13.0%)	1,208,904 (-13.7%)	535,789 (-8.7%)	5,300 (-4.4%)	6,051 (-5.0%)	3,583 (-1.8%)
平成22年度	361,248 (-0.2%)	407,525 (-0.3%)	255,368 (0.2%)	1,034,190 (3.4%)	1,250,213 (3.4%)	555,852 (3.7%)	5,327 (0.5%)	6,078 (0.4%)	3,608 (0.7%)
平成23年度	362,484 (0.3%)	409,319 (0.4%)	256,212 (0.3%)	1,051,260 (1.7%)	1,272,604 (1.8%)	564,301 (1.5%)	5,362 (0.7%)	6,126 (0.8%)	3,630 (0.6%)
平成24年度	363,879 (0.4%)	410,968 (0.4%)	258,271 (0.8%)	1,042,865 (-0.8%)	1,261,001 (-0.9%)	568,907 (0.8%)	5,371 (0.2%)	6,134 (0.1%)	3,659 (0.8%)
平成25年度	365,300 (0.4%)	412,615 (0.4%)	260,630 (0.9%)	1,060,272 (1.7%)	1,283,565 (1.8%)	581,485 (2.2%)	5,406 (0.7%)	6,177 (0.7%)	3,700 (1.1%)

(注1) カッコ内は対前年度伸び率である。

(注2) 平均標準賞与については、任意継続被保険者及び特例退職被保険者を除いて算出している。

図 I - 1 - 2 組合健保の平均標準報酬月額（一般）に対する比率の年次推移

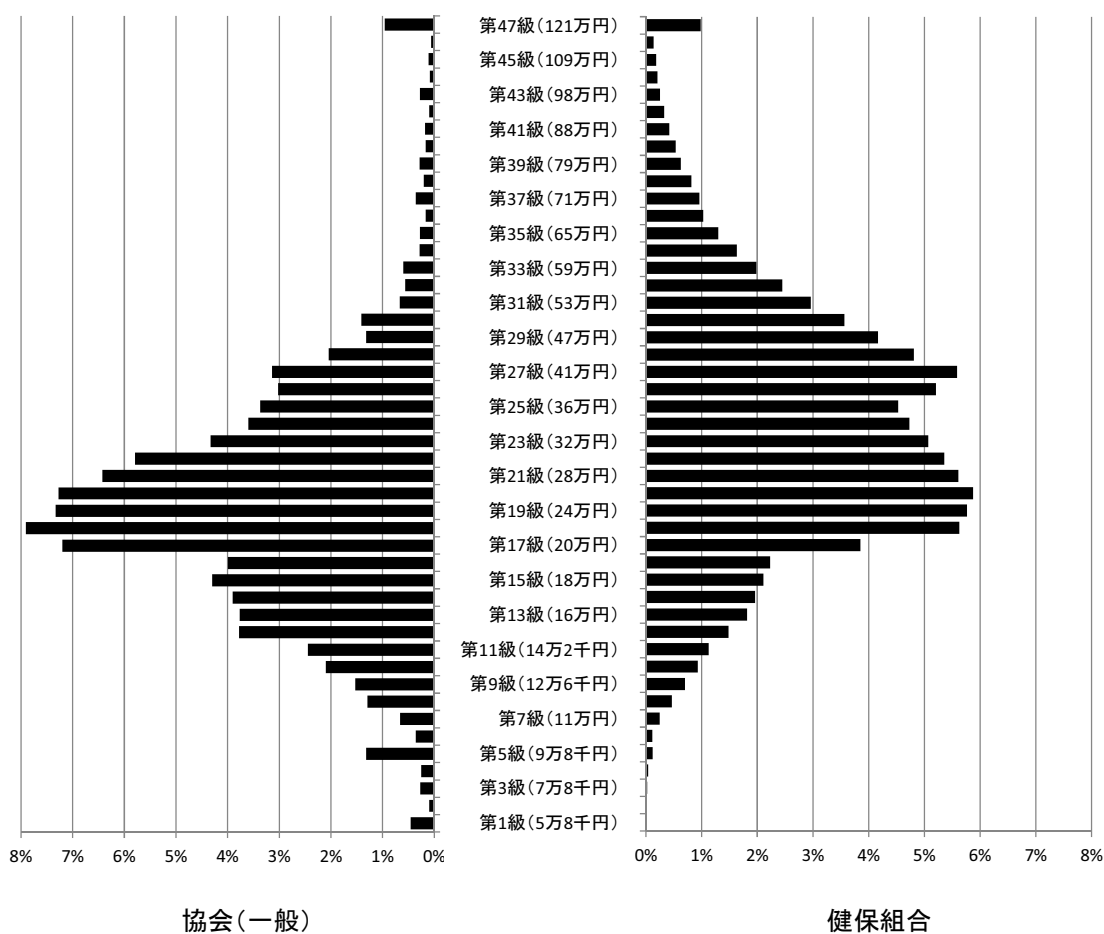


次に、平成 25 年度末の標準報酬月額分布を協会（一般）と組合健保とで比較したものが図 I - 1 - 3 である。

協会（一般）は組合健保に比べ、相対的に低い等級に多く分布している。協会（一般）は第 17 級（20 万円）から第 22 級（30 万円）にかけて特に多く分布しているのに対し、組合健保はピークが第 20 級（26 万円）及び第 27 級（41 万円）にあり、協会（一般）の方が比較的ピーク付近に分布が集中している。

また、標準報酬等級の上限である第 47 級（121 万円）の被保険者の割合は協会（一般）が 0.96%、組合健保で 0.98%であり、上限該当被保険者の割合は組合健保の方がわずかに大きくなっている。

図 I - 1 - 3 協会（一般）及び組合健保の等級分布（平成 25 年度）





## 2. 保険給付状況

### (1) 医療費及び医療給付費

医療費、医療給付費及び実効給付率(注)の推移を示したものが表I-2-1である(ただし、平成19年度までの老人保健に係る分は除く)。

協会(一般)及び組合健保の医療費の推移を伸び率で見ると、ほぼ同様の傾向を示しており、平成16年度以降は老人医療対象年齢の引上げ(平成14年10月～平成19年10月)等の影響もあり、上昇傾向にある。

平成25年度の医療費総額について、協会(一般)は5兆8,077億円で、前年度より1,602億円、2.8%増加した。また、組合健保は4兆2,667億円で、前年度より267億円、0.6%増加した。

平成25年度の医療給付費について、協会(一般)は4兆4,910億円で、前年度より1,201億円、2.7%増加した。また、組合健保は3兆3,238億円で、前年度より172億円、0.5%増加した。

実効給付率については平成16年度以降概ね増加していたが、平成25年度においては、協会(一般)が77.33%、組合健保が77.90%、法第3条第2項被保険者が77.13%といずれにおいても減少した。

(注) 実効給付率 =  $\frac{\text{医療給付費(保険者負担分+高額療養費+その他の保険給付のうち医療給付に充てられた額)}}{\text{医療費}} \times 100$

表I-2-1 医療費、医療給付費及び実効給付率の年次推移

#### ① 協会(一般)

年度	医療費		医療給付費		実効給付率
	億円		億円		%
平成16年度	47,127	( 1.8%)	35,640	( 2.6%)	75.62
平成17年度	48,450	( 2.8%)	36,769	( 3.2%)	75.89
平成18年度	48,941	( 1.0%)	37,242	( 1.3%)	76.10
平成19年度	50,661	( 3.5%)	38,850	( 4.3%)	76.69
平成20年度	51,875	( 2.4%)	39,620	( 2.0%)	76.37
平成21年度	52,838	( 1.9%)	40,494	( 2.2%)	76.64
平成22年度	54,511	( 3.2%)	41,956	( 3.6%)	76.97
平成23年度	55,605	( 2.0%)	42,903	( 2.3%)	77.16
平成24年度	56,475	( 1.6%)	43,709	( 1.9%)	77.40
平成25年度	58,077	( 2.8%)	44,910	( 2.7%)	77.33

② 組合健保

年 度	医療費		医療給付費		実効給付率
	億円		億円		%
平成16年度	35,906	( 1.2%)	27,532	( 1.5%)	76.68
平成17年度	36,759	( 2.4%)	28,195	( 2.4%)	76.70
平成18年度	37,189	( 1.2%)	28,563	( 1.3%)	76.80
平成19年度	38,412	( 3.3%)	29,640	( 3.8%)	77.16
平成20年度	39,519	( 2.9%)	30,564	( 3.1%)	77.34
平成21年度	40,162	( 1.6%)	31,093	( 1.7%)	77.42
平成22年度	41,061	( 2.2%)	31,906	( 2.6%)	77.70
平成23年度	41,917	( 2.1%)	32,595	( 2.2%)	77.76
平成24年度	42,400	( 1.2%)	33,066	( 1.4%)	77.99
平成25年度	42,667	( 0.6%)	33,238	( 0.5%)	77.90

③ 法第3条第2項被保険者

年 度	医療費		医療給付費		実効給付率
	億円		億円		%
平成16年度	40	(-6.9%)	31	(-6.7%)	76.06
平成17年度	38	(-6.2%)	29	(-5.8%)	76.39
平成18年度	34	(-10.6%)	26	(-10.5%)	76.53
平成19年度	27	(-20.4%)	21	(-19.3%)	77.62
平成20年度	23	(-12.9%)	18	(-13.9%)	76.75
平成21年度	22	(-5.8%)	17	(-6.4%)	76.26
平成22年度	23	( 3.2%)	17	( 3.8%)	76.74
平成23年度	21	(-9.2%)	16	(-8.4%)	77.38
平成24年度	20	(-4.5%)	15	(-4.6%)	77.26
平成25年度	20	( 3.9%)	16	( 3.8%)	77.13

(注1) カッコ内の数値は対前年度伸び率である。

(注2) 組合健保の医療給付費には、付加給付が含まれている。

平成 25 年度の協会（一般）、組合健保及び法第 3 条第 2 項被保険者の被保険者、被扶養者別の医療費の構成割合を示したものが表 I - 2 - 2 である。

協会（一般）、組合健保ともに医療費に占める診療費の割合は約 8 割であり、これは 70 歳未満被保険者、70 歳未満被扶養者、70 歳以上加入者それぞれ同様となっている。診療費の内訳をみると、70 歳未満加入者については被保険者と被扶養者とで大きな違いは無いものの、70 歳未満加入者に比べ 70 歳以上加入者は、入院が占める割合が高く、入院外及び歯科が占める割合が低い。

その他の医療費については、70 歳未満加入者に比べ 70 歳以上加入者は調剤及び入院時食事・生活療養が占める割合が高く、療養費等が占める割合が低くなっている。

表 I - 2 - 2 制度別 医療費の構成（平成 25 年度）

① 協会（一般）

	計	70歳未満加入者			70歳以上加入者
		被保険者	被扶養者		
	億円	億円	億円	億円	億円
診療費	45,543 (78.4%)	42,746 (78.4%)	23,771 (78.0%)	18,975 (79.0%)	2,797 (78.3%)
入院	16,208 (27.9%)	14,933 (27.4%)	7,928 (26.0%)	7,005 (29.2%)	1,275 (35.7%)
入院外	23,078 (39.7%)	21,778 (40.0%)	12,126 (39.8%)	9,651 (40.2%)	1,300 (36.4%)
歯科	6,257 (10.8%)	6,035 (11.1%)	3,716 (12.2%)	2,319 (9.7%)	222 (6.2%)
調剤	10,852 (18.7%)	10,152 (18.6%)	5,818 (19.1%)	4,333 (18.0%)	700 (19.6%)
入院時食事・生活療養	546 (0.9%)	495 (0.9%)	234 (0.8%)	262 (1.1%)	51 (1.4%)
訪問看護療養	88 (0.2%)	82 (0.1%)	15 (0.0%)	67 (0.3%)	6 (0.2%)
療養費等	1,049 (1.8%)	1,032 (1.9%)	650 (2.1%)	382 (1.6%)	16 (0.5%)
合計	58,077 (100.0%)	54,507 (100.0%)	30,488 (100.0%)	24,019 (100.0%)	3,570 (100.0%)

## ② 組合健保

	計	70歳未満加入者			70歳以上加入者
		被保険者	被扶養者		
	億円	億円	億円	億円	億円
診療費	33,357 (78.2%)	32,150 (78.2%)	16,678 (78.0%)	15,472 (78.4%)	1,207 (77.9%)
入院	10,712 (25.1%)	10,182 (24.8%)	5,088 (23.8%)	5,093 (25.8%)	531 (34.3%)
入院外	17,607 (41.3%)	17,036 (41.4%)	8,793 (41.1%)	8,243 (41.8%)	571 (36.8%)
歯科	5,039 (11.8%)	4,933 (12.0%)	2,797 (13.1%)	2,136 (10.8%)	106 (6.8%)
調剤	8,317 (19.5%)	8,005 (19.5%)	4,231 (19.8%)	3,774 (19.1%)	312 (20.1%)
入院時食事・生活療養	319 (0.7%)	299 (0.7%)	139 (0.6%)	161 (0.8%)	20 (1.3%)
訪問看護療養	63 (0.1%)	60 (0.1%)	10 (0.0%)	50 (0.3%)	3 (0.2%)
療養費等	610 (1.4%)	603 (1.5%)	321 (1.5%)	282 (1.4%)	7 (0.4%)
合計	42,667 (100.0%)	41,118 (100.0%)	21,379 (100.0%)	19,739 (100.0%)	1,549 (100.0%)

## ③ 法第3条第2項被保険者

	計	70歳未満加入者			70歳以上加入者
		被保険者	被扶養者		
	億円	億円	億円	億円	億円
診療費	15.3 (74.9%)	13.9 (74.9%)	8.9 (75.1%)	5.0 (74.6%)	1.4 (75.3%)
入院	5.7 (27.8%)	5.0 (27.1%)	3.4 (28.5%)	1.7 (24.6%)	0.7 (34.5%)
入院外	7.4 (36.4%)	6.8 (36.7%)	4.1 (34.8%)	2.7 (40.0%)	0.6 (33.6%)
歯科	2.2 (10.8%)	2.1 (11.1%)	1.4 (11.8%)	0.7 (10.0%)	0.1 (7.2%)
調剤	3.9 (19.0%)	3.5 (19.1%)	2.2 (18.9%)	1.3 (19.4%)	0.3 (18.5%)
入院時食事・生活療養	0.2 (0.8%)	0.1 (0.8%)	0.1 (0.8%)	0.0 (0.7%)	0.0 (1.3%)
訪問看護療養	0.0 (0.1%)	0.0 (0.1%)	0.0 (0.0%)	0.0 (0.3%)	0.0 (0.0%)
療養費等	1.1 (5.1%)	1.0 (5.2%)	0.6 (5.2%)	0.3 (5.0%)	0.1 (5.0%)
合計	20.4 (100.0%)	18.5 (100.0%)	11.8 (100.0%)	6.7 (100.0%)	1.9 (100.0%)

(注) カッコ内の数値は合計に占める構成割合である。

(2) 高額療養費

平成 25 年度における協会（一般）、組合健保、法第 3 条第 2 項被保険者の高額療養費の内訳は表 I - 2 - 3 のとおりである。

協会（一般）は、現物給付と現金給付を合わせて 3,521 億円となっており、前年度に比べて 3.7%増加している。また、1 件当たり金額をみると、平均が 10 万 9 千円となっており、前年度と比べて 0.6%の増となっている。

組合健保は、現物給付と現金給付を合わせて 2,202 億円となっており、前年度に比べて 2.0%増加している。また、1 件当たり金額をみると、平均が 10 万 6 千円となっており、前年度と比べ横ばいとなっている。

法第 3 条第 2 項被保険者については、現物給付と現金給付を合わせて 1.2 億円となっており、前年度に比べて 2.7%減少している。また、1 件当たり金額をみると、平均が 11 万 6 千円となっており、前年度と比べて 2.0%の増となっている。

表 I - 2 - 3 高額療養費の支給状況（平成 25 年度）

		合計		現物給付	現金給付計	一般分	多数該当分	世帯合算(再掲)	
								一般分	多数該当分
協会(一般)	件数(千件)	3,236	(3.1%)	2,639	597	383	213	177	132
	金額(百万円)	352,100	(3.7%)	317,207	34,893	22,881	12,012	7,409	7,015
	1件当金額(円)	108,818	(0.6%)	120,195	58,490	59,688	56,338	41,815	52,980
組合健保	件数(千件)	2,080	(2.0%)	1,435	645	429	216	157	57
	金額(百万円)	220,240	(2.0%)	181,233	39,006	25,840	13,166	6,119	3,758
	1件当金額(円)	105,896	(-0.0%)	126,310	60,480	60,255	60,927	38,918	65,460
法第3条第2項被保険者	件数(千件)	1.0	(-4.7%)	0.9	0.1	0.1	0.03	0.03	0.01
	金額(百万円)	120.4	(-2.7%)	111.6	8.8	7.4	1.4	1.1	0.7
	1件当金額(円)	116,097	(2.0%)	121,822	72,761	83,421	43,111	33,500	72,881

(注) 合計のカッコ内の数値は対前年度伸び率である。

(3) その他の現金給付

平成 25 年度における傷病手当金、出産育児一時金などのその他の現金給付の状況をまとめたものが表 I-2-4 である。

被保険者については、いずれの制度も傷病手当金が最も多く支給されており、協会（一般）については総支給件数の約 75%、組合健保については約 71%、法第 3 条第 2 項被保険者については約 98%を占めている。

被扶養者については、いずれの制度も家族出産育児一時金が最も多く支給されており、協会（一般）については総支給件数の約 94%、組合健保については約 96%、法第 3 条第 2 項被保険者においては約 92%となっている。

表 I-2-4 その他の現金給付の支給状況（平成 25 年度）

	協会(一般)			組合健保			法第3条第2項被保険者		
	件数	給付費	1件当たり給付費	件数	給付費	1件当たり給付費	件数	給付費	1件当たり給付費
	千件	百万円	円	千件	百万円	円	千件	百万円	円
計	1,481	383,190	258,653	1,081	326,887	302,322	0.97	211.7	218,912
被保険者計	1,213	276,456	227,990	842	230,053	273,324	0.90	183.8	205,316
傷病手当金	907	158,859	175,179	601	129,542	215,481	0.88	183.1	207,605
埋葬料	23	1,149	49,897	16	791	49,953	0.01	0.7	50,000
出産育児一時金	148	62,164	419,289	124	52,139	419,315	-	-	-
出産手当金	134	54,285	403,721	100	47,580	474,253	-	-	-
被扶養者計	269	106,733	396,922	240	96,834	404,201	0.07	27.9	387,917
家族埋葬料	16	816	50,000	10	485	50,000	0.01	0.3	50,000
家族出産育児一時金	253	105,917	419,340	230	96,349	419,141	0.07	27.6	418,636

### 3. 付加給付

平成 25 年度における組合健保の付加給付の状況をみたのが表 I - 3 - 1 である。

組合健保の被保険者分の付加給付は、総件数は 138 万件、金額は 546 億円となっている。また、被保険者の付加給付の中で最も割合が大きいのが一部負担還元金であり、被保険者の付加給付の支給件数の約 77%を占めている。

被扶養者の付加給付は、総件数は 76 万 3 千件、金額は 271 億円となっている。また、被扶養者の付加給付の中で最も割合が大きいのが家族療養費付加金であり、被扶養者の付加給付の支給件数の約 88%を占めている。

表 I - 3 - 1 組合健保の付加給付の支給状況（平成 25 年度）

	加入者計			被保険者			被扶養者		
	件数	金額	1件当たり 金額	件数	金額	1件当たり 金額	件数	金額	1件当たり 金額
	千件	百万円	円	千件	百万円	円	千件	百万円	円
一部負担還元金・ 家族療養費付加金	1,736	55,438	31,941	1,062	32,566	30,672	674	22,872	33,940
訪問看護療養費付加金	0.7	6.9	9,411	0.3	2.5	9,732	0.5	4.3	9,230
傷病手当金付加金	205	8,906	43,406	205	8,906	43,406			
延長傷病手当金付加金	29	7,886	274,511	29	7,886	274,511			
(家族)埋葬料付加金	12	550	47,223	7	400	55,762	4	151	33,569
(家族)出産育児一時金付加金	142	7,171	50,666	58	3,105	53,774	84	4,067	48,525
出産手当金付加金	19	1,781	94,748	19	1,781	94,748			
合算高額療養費付加金	106	4,198	39,780						
合計	2,248	85,938	38,232	1,380	54,646	39,609	763	27,094	35,525

#### 4. 諸率

表 I-4-1 は、協会（一般）及び組合健保の 70 歳未満被保険者及び 70 歳未満被扶養者の 1 人当たり医療費を、入院及び入院時食事・生活療養費、入院外及び調剤別に示し、さらにその 1 人当たり医療費を「受診率」、「1 件当たり日数」及び「1 日当たり医療費」の 3 要素に分解したものを年次推移で示した。また、表 I-4-2 はこれらの対前年度伸び率、図 I-4-1 はグラフ化したものを示した。

なお、当該期間中に行われた診療報酬改定は以下のとおりである。

平成 20 年度：医科 0.42%、歯科 0.42%、調剤▲0.17%、平均 0.38%の引上げ。

また、薬価基準の医療費ベース 1.2%の引下げと併せて

合計 0.82%の引下げ。

平成 22 年度：医科 1.74%、歯科 2.09%、調剤 0.52%、平均 1.55%の引上げ。

また、薬価基準の医療費ベース 1.36%の引下げと併せて

合計 0.19%の引上げ。

平成 24 年度：医科 1.55%、歯科 1.70%、調剤 0.46%、平均 1.38%の引上げ。

また、薬価基準の医療費ベース 1.38%の引下げと併せて

合計 0.004%の引上げ。

平成 25 年度の 1 人当たり医療費についてみると、協会（一般）の 70 歳未満被保険者は 15.3 万円、70 歳未満被扶養者は 16.1 万円、組合健保の 70 歳未満被保険者は 13.8 万円、70 歳未満被扶養者は 14.6 万円となっている。また、どの区分も前年度に比べ 1 人当たり医療費は増加している。

入院及び入院時食事・生活療養及び入院外及び調剤の 1 人当たり医療費を 3 要素に分解したものをみると、制度別、被保険者・被扶養者別のどの区分においても同様の傾向を示しており、入院及び入院時食事・生活療養については、「受診率」、「1 件当たり日数」は毎年度概ね減少しているのに対し、「1 日当たり医療費」は毎年度増加している。



表 I - 4 - 1 1人当たり医療費等、諸率の推移

① 協会（一般） 70歳未満被保険者

年度	1人当たり医療費			入院+入院時食事・生活療養費の3要素分解			入院外+調剤の3要素分解		
	円	円	円	件/人	日/件	円	件/人	日/件	円
平成21年度	141,740	37,021	82,900	0.082	10.3	44,098	5.31	1.5	10,374
平成22年度	145,419	39,043	84,562	0.082	10.0	47,498	5.33	1.5	10,584
平成23年度	148,268	39,078	87,056	0.081	9.8	49,114	5.37	1.5	10,978
平成24年度	150,238	40,348	87,789	0.081	9.7	51,675	5.43	1.4	11,165
平成25年度	152,945	40,936	90,021	0.081	9.5	53,183	5.42	1.4	11,611

② 協会（一般） 70歳未満被扶養者

年度	1人当たり医療費			入院+入院時食事・生活療養費の3要素分解			入院外+調剤の3要素分解		
	円	円	円	件/人	日/件	円	件/人	日/件	円
平成21年度	149,081	43,682	87,857	0.113	11.0	35,344	6.27	1.6	8,799
平成22年度	154,748	46,915	89,871	0.112	10.9	38,491	6.32	1.6	8,883
平成23年度	158,240	47,368	92,588	0.111	10.7	39,810	6.40	1.6	9,157
平成24年度	159,801	48,623	92,708	0.110	10.6	41,620	6.42	1.6	9,308
平成25年度	161,238	48,772	93,880	0.109	10.6	42,491	6.36	1.5	9,631

③ 組合健保 70歳未満被保険者

年度	1人当たり医療費			入院+入院時食事・生活療養費の3要素分解			入院外+調剤の3要素分解		
	円	円	円	件/人	日/件	円	件/人	日/件	円
平成21年度	124,982	29,812	75,373	0.068	9.4	46,769	5.04	1.4	10,360
平成22年度	129,419	31,862	77,654	0.069	9.2	50,296	5.09	1.4	10,534
平成23年度	133,227	32,311	80,637	0.069	9.0	51,931	5.15	1.4	10,978
平成24年度	135,452	33,369	81,864	0.069	8.8	54,816	5.23	1.4	11,152
平成25年度	137,779	33,679	83,937	0.069	8.7	56,119	5.23	1.4	11,558

④ 組合健保 70歳未満被扶養者

年度	1人当たり医療費			入院+入院時食事・生活療養費の3要素分解			入院外+調剤の3要素分解		
	円	円	円	件/人	日/件	円	件/人	日/件	円
平成21年度	134,480	34,089	83,411	0.092	9.6	38,646	6.36	1.6	8,401
平成22年度	140,162	36,983	85,725	0.091	9.5	42,545	6.47	1.6	8,465
平成23年度	143,820	37,652	88,300	0.091	9.4	44,021	6.55	1.5	8,715
平成24年度	145,472	38,804	88,531	0.090	9.3	46,129	6.59	1.5	8,830
平成25年度	146,302	38,933	89,068	0.089	9.2	47,209	6.51	1.5	9,107

表 I - 4 - 2 1人当たり医療費等、諸率の伸び率の年次推移

① 協会（一般） 70歳未満被保険者

年度	1人当たり医療費	入院+入院時食事・生活療養費の3要素分解			入院外+調剤の3要素分解				
		入院+入院時食事・生活療養費(再掲)	入院外+調剤(再掲)	受診率	1件当たり日数	1日当たり医療費	受診率	1件当たり日数	1日当たり医療費
平成21年度	2.6%	1.8%	3.9%	-0.9%	-1.3%	4.0%	0.8%	-1.7%	4.9%
平成22年度	2.6%	5.5%	2.0%	0.1%	-2.1%	7.7%	0.4%	-0.4%	2.0%
平成23年度	2.0%	0.1%	2.9%	-1.2%	-2.0%	3.4%	0.7%	-1.4%	3.7%
平成24年度	1.3%	3.2%	0.8%	-0.1%	-1.8%	5.2%	1.1%	-2.0%	1.7%
平成25年度	1.8%	1.5%	2.5%	0.1%	-1.5%	2.9%	-0.2%	-1.2%	4.0%

② 協会（一般） 70歳未満被扶養者

年度	1人当たり医療費	入院+入院時食事・生活療養費の3要素分解			入院外+調剤の3要素分解				
		入院+入院時食事・生活療養費(再掲)	入院外+調剤(再掲)	受診率	1件当たり日数	1日当たり医療費	受診率	1件当たり日数	1日当たり医療費
平成21年度	2.3%	2.1%	3.0%	-1.5%	-0.8%	4.6%	0.5%	-2.2%	4.8%
平成22年度	3.8%	7.4%	2.3%	-0.2%	-1.2%	8.9%	0.8%	0.5%	1.0%
平成23年度	2.3%	1.0%	3.0%	-1.3%	-1.1%	3.4%	1.3%	-1.4%	3.1%
平成24年度	1.0%	2.7%	0.1%	-0.8%	-1.0%	4.5%	0.2%	-1.7%	1.6%
平成25年度	0.9%	0.3%	1.3%	-1.3%	-0.5%	2.1%	-0.9%	-1.3%	3.5%

③ 組合健保 70歳未満被保険者

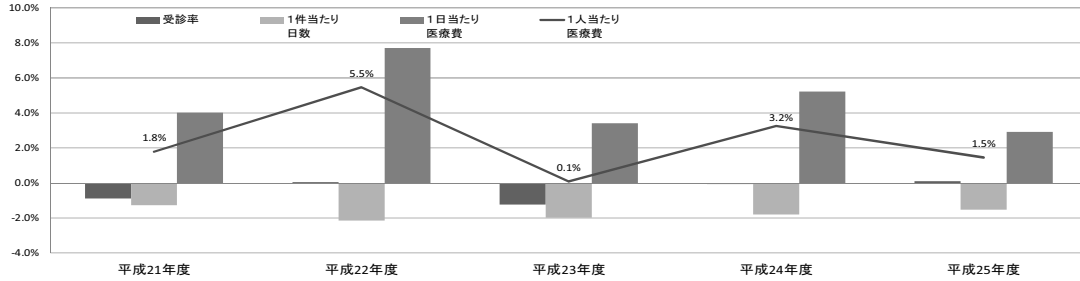
年度	1人当たり医療費	入院+入院時食事・生活療養費の3要素分解			入院外+調剤の3要素分解				
		入院+入院時食事・生活療養費(再掲)	入院外+調剤(再掲)	受診率	1件当たり日数	1日当たり医療費	受診率	1件当たり日数	1日当たり医療費
平成21年度	2.9%	2.8%	4.0%	-0.2%	-1.3%	4.3%	0.8%	-1.3%	4.5%
平成22年度	3.6%	6.9%	3.0%	1.2%	-1.8%	7.5%	1.1%	0.2%	1.7%
平成23年度	2.9%	1.4%	3.8%	0.1%	-1.8%	3.3%	1.1%	-1.4%	4.2%
平成24年度	1.7%	3.3%	1.5%	-0.2%	-2.0%	5.6%	1.6%	-1.7%	1.6%
平成25年度	1.7%	0.9%	2.5%	0.3%	-1.7%	2.4%	-0.1%	-0.9%	3.6%

④ 組合健保 70歳未満被扶養者

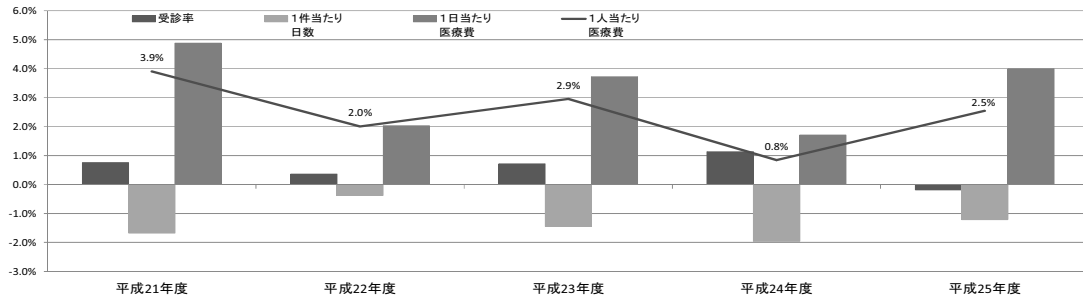
年度	1人当たり医療費	入院+入院時食事・生活療養費の3要素分解			入院外+調剤の3要素分解				
		入院+入院時食事・生活療養費(再掲)	入院外+調剤(再掲)	受診率	1件当たり日数	1日当たり医療費	受診率	1件当たり日数	1日当たり医療費
平成21年度	2.4%	2.1%	3.2%	-0.6%	-1.5%	4.3%	0.6%	-2.1%	4.7%
平成22年度	4.2%	8.5%	2.8%	-0.3%	-1.1%	10.1%	1.7%	0.3%	0.8%
平成23年度	2.6%	1.8%	3.0%	-0.4%	-1.2%	3.5%	1.3%	-1.2%	3.0%
平成24年度	1.1%	3.1%	0.3%	-0.7%	-0.9%	4.8%	0.5%	-1.6%	1.3%
平成25年度	0.6%	0.3%	0.6%	-1.1%	-0.9%	2.3%	-1.2%	-1.3%	3.1%

図 I - 4 - 1 1人当たり医療費等、諸率の伸び率の年次推移

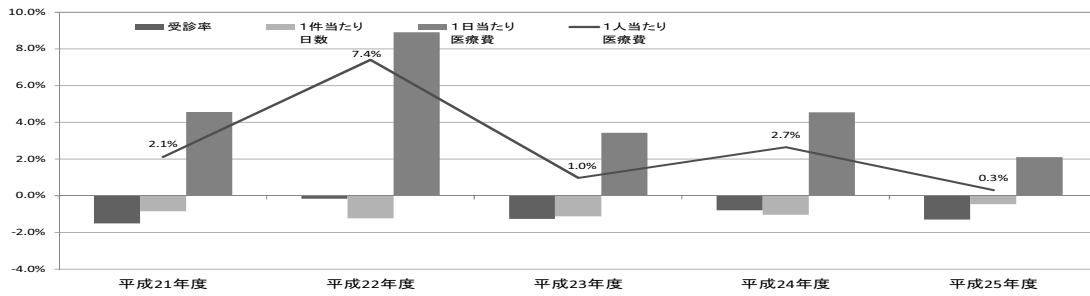
①-1 協会（一般） 70歳未満被保険者 入院及び入院時食事・生活療養費



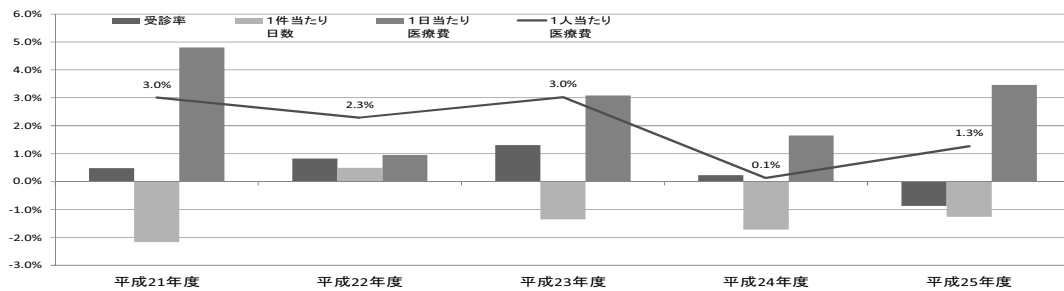
①-2 協会（一般） 70歳未満被保険者 入院外及び調剤



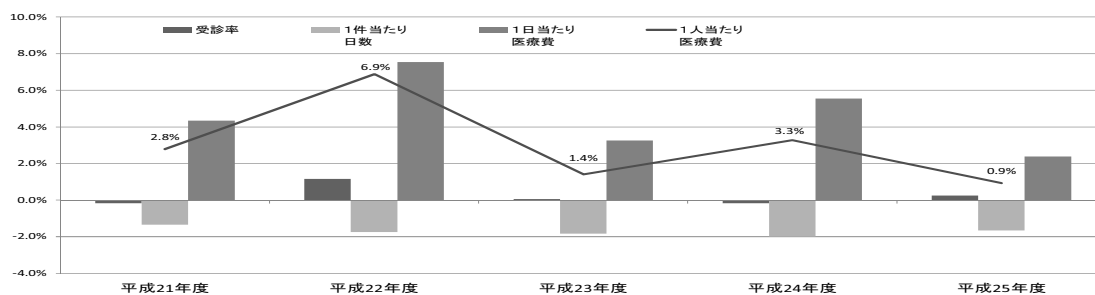
②-1 協会（一般） 70歳未満被扶養者 入院及び入院時食事・生活療養費



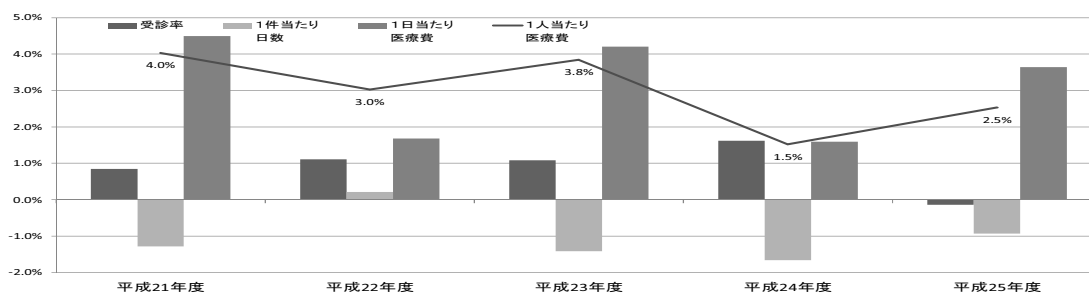
②-2 協会（一般） 70歳未満被扶養者 入院外及び調剤



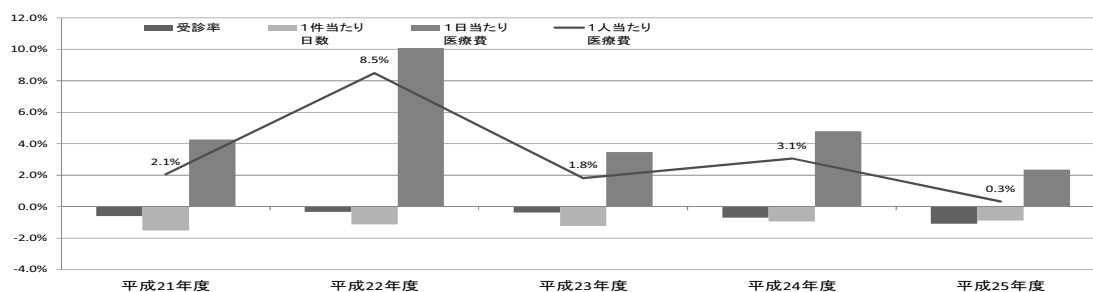
③-1 組合健保 70歳未満被保険者 入院及び入院時食事・生活療養費



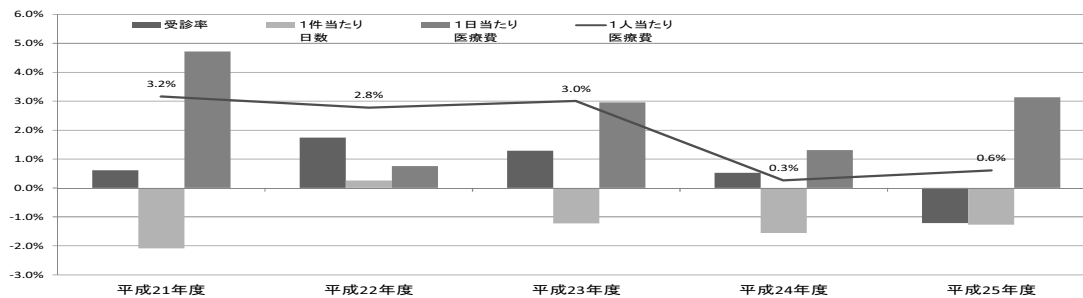
③-2 組合健保 70歳未満被保険者 入院外及び調剤



④-1 組合健保 70歳未満被扶養者 入院及び入院時食事・生活療養費



④-2 組合健保 70歳未満被扶養者 入院外及び調剤



## II 収支状況

### 1. 年度別収支状況

表Ⅱ－１－１は協会けんぽ及び組合健保の収支状況の年度別推移を示したものである。

平成25年度における協会けんぽ（協会（一般）と法第3条第2項被保険者の合計）の医療分と介護分を併せた単年度収入決算額は9兆5,306億円、単年度支出決算額は9兆3,667億円で、単年度収支差引額は1,638億円の黒字であった。準備金残高は6,982億円となった。なお、平成21年度の準備金残高の不足分3,381億円は、平成22～24年度の3年間で償却することとなっていた。このため保険料率が平成22年度には82.0%から93.4%に、さらに平成23年度には95.0%に、平成24年度には100.0%に引き上げられ、また平成22年7月からは医療給付費等に対する国庫補助率も13.0%から16.4%に引き上げられると同時に、後期高齢者支援金の3分の1に総報酬割を導入するという財政再建の措置が講じられた。その結果、準備金残高の不足分は償却された。

平成25年度における組合健保の単年度収入決算額（医療分のみ）は7兆5,978億円、単年度支出総額は7兆5,856億円、単年度収支差引額は122億円の黒字であった。

表Ⅱ－１－１ 収支状況の推移

#### ① 協会けんぽ（医療分＋介護分）

(単位:億円)

		平成21年度	平成22年度	平成23年度	平成24年度	平成25年度
収入	保険料収入	64,411	73,425	75,077	79,635	81,542
	国庫補助	10,860	11,768	12,769	13,058	13,544
	その他	502	286	186	163	219
	計	75,773	85,479	88,033	92,857	95,306
支出	保険給付費	44,513	46,099	46,997	47,788	48,980
	現物給付費	39,415	40,912	41,859	42,801	44,038
	現金給付費	5,098	5,188	5,138	4,987	4,941
	前期高齢者納付金	10,961	12,100	12,425	13,604	14,466
	後期高齢者支援金	15,057	14,214	14,652	16,021	17,101
	老人保健拠出金	1	1	1	1	1
	退職者給付拠出金	2,742	1,968	2,675	3,154	3,317
	介護納付金	6,218	6,949	7,403	7,629	8,243
	その他	1,386	1,250	1,244	1,468	1,559
計	80,878	82,582	85,396	89,665	93,667	
収支差引額		-5,104	2,897	2,637	3,191	1,638
準備金残高		-3,381	-485	2,152	5,343	6,982

(注1) 法第3条第2項被保険者分を含む。

(注2) 協会会計と国の特別会計との合算ベースである。

② 協会けんぽ（医療分のみ）

（単位：億円）

		平成21年度	平成22年度	平成23年度	平成24年度	平成25年度
収入	保険料収入	59,555	67,343	68,855	73,156	74,878
	国庫補助	9,678	10,543	11,539	11,808	12,194
	その他	501	286	186	163	219
	計	69,735	78,172	80,580	85,127	87,291
支出	保険給付費	44,513	46,099	46,997	47,788	48,980
	現物給付費	39,415	40,912	41,859	42,801	44,038
	現金給付費	5,098	5,188	5,138	4,987	4,941
	前期高齢者納付金	10,961	12,100	12,425	13,604	14,466
	後期高齢者支援金	15,057	14,214	14,652	16,021	17,101
	老人保健拠出金	1	1	1	1	1
	退職者給付拠出金	2,742	1,968	2,675	3,154	3,317
	その他	1,354	1,249	1,243	1,455	1,559
	計	74,628	75,632	77,992	82,023	85,425
収支差引額		-4,893	2,540	2,589	3,104	1,866
準備金残高		-3,179	-638	1,951	5,054	6,920

（注1）法第3条第2項被保険者分を含む。

（注2）協会会計と国の特別会計との合算ベースである。

③ 組合健保（医療分のみ）

（単位：億円）

		平成21年度	平成22年度	平成23年度	平成24年度	平成25年度
収入	保険料収入	59,671	61,405	65,150	68,779	72,230
	国庫補助	265	436	457	399	365
	その他	4,414	3,713	3,518	3,605	3,383
	計	64,351	65,554	69,125	72,784	75,978
支出	事務費	1,185	1,164	1,153	1,138	1,111
	保険給付費	34,385	35,372	36,181	36,719	36,944
	法定給付費	33,443	34,453	35,292	35,845	36,086
	付加給付費	942	919	889	874	859
	前期高齢者納付金	11,094	11,190	11,779	12,982	13,615
	後期高齢者支援金	12,675	13,014	14,079	15,079	15,767
	老人保健拠出金	558	122	9	2	0
	退職者給付拠出金	2,851	2,093	2,855	3,265	3,356
	保健事業費	3,299	3,166	3,084	3,068	3,023
	その他	2,075	2,055	2,082	2,033	2,040
計	68,120	68,178	71,221	74,286	75,856	
収支差引額		-3,770	-2,624	-2,096	-1,502	122
積立金等		45,506	42,388	39,907	38,056	37,883

（注1）過年度分収支未済分額は除かれ、当年度分収支未済分額は加算されている。

（注2）収入には繰越金や繰入金（退職積立金繰入を除く。）は含まれない。

（注3）積立金等の増減は、解散した健康保険組合に係る積立金の減少等もあることに注意を要する。

2. 当年度収支状況

表Ⅱ－2－1は協会けんぽの平成25年度の収支状況を科目別に示したものである。協会けんぽの平成25年度の収入総額9兆5,306億円のうち保険料収入（医療分）は7兆4,878億円で収入全体の78.6%を占めており、前年度に比べ2.4%の増となっている。

一方、支出総額は9兆3,667億円であった。このうち保険給付費は4兆8,980億円で支出全体の52.3%を占めている。保険給付費のうち、現物給付費は4兆4,038億円（全体の47.0%）、現金給付費は4,941億円（同5.3%）となっている。また、後期高齢者支援金は1兆7,101億円で支出全体に占める割合が18.3%、保険料収入（医療分）に占める割合が22.8%となっている。前期高齢者納付金は1兆4,466億円で支出全体に占める割合は15.4%、保険料収入（医療分）に占める割合は19.3%となっている。

表Ⅱ－2－1 協会けんぽの収支状況（平成25年度）

収 入					支 出				
科 目	平成25年度	平成24年度	前年度比	構成比	科 目	平成25年度	平成24年度	前年度比	構成比
	百万円	百万円	%	%		百万円	百万円	%	%
保 険 料 収 入	8,154,224	7,963,483	2.4	85.6	保 険 給 付 費	4,897,976	4,778,752	2.5	52.3
医 療 分	7,487,812	7,315,606	2.4	78.6	現 物 給 付 費	4,403,835	4,280,059	2.9	47.0
介 護 分	666,412	647,878	2.9	7.0	現 金 給 付 費	494,141	498,693	-0.9	5.3
国 庫 補 助	1,354,435	1,305,849	3.7	14.2	出 金	4,312,851	4,040,950	6.7	46.0
医 療 分	1,219,370	1,180,764	3.3	12.6	前 期 高 齢 者 納 付 金	1,446,650	1,360,415	6.3	15.4
介 護 分	135,065	125,085	8.0	1.4	後 期 高 齢 者 支 援 金	1,710,132	1,602,150	6.7	18.3
そ の 他	21,921	16,329	34.2	0.2	老 人 保 健 拠 出 金	55	62	-11.7	0.0
日 雇 拠 出 金	-	62	-100.0	-	退 職 者 給 付 拠 出 金	331,750	315,409	5.2	3.5
運 用 収 入	34	72	-52.9	0.0	病 床 転 換 支 援 金	-	-	-	-
独 立 行 政 法 人 納 付 金	13	921	-98.5	0.0	介 護 納 付 金	824,265	762,914	8.0	8.8
雑 収	21,874	15,274	43.2	0.2	そ の 他	155,918	146,845	6.2	1.7
					業 務 勘 定 へ 繰 入 等	15,776	13,902	13.5	0.2
					諸 支 出 金	2,133	1,451	47.1	0.0
					協 会 支 援 金	137,996	130,167	6.0	1.5
					協 会 医 療 分	13	1,326	-99.1	0.0
					協 会 介 護 分	-	-	-	-
合 計 (A)	9,530,580	9,285,661	2.6	100.0	合 計 (B)	9,366,746	8,966,547	4.5	100.0
医 療 分	8,729,103	8,512,698	2.5	91.6	医 療 分	8,542,468	8,202,307	4.1	91.2
介 護 分	801,477	772,962	3.7	8.4	介 護 分	824,277	764,240	7.9	8.8
					(A)-(B) 収支差引額	163,834	319,113	-	-
					医 療 分	186,635	310,391	-	-
					介 護 分	-22,801	8,722	-	-
					準 備 金 残 高	698,207	534,342	-	-
					医 療 分	692,109	505,443	-	-
					介 護 分	6,098	28,899	-	-

表Ⅱ－２－２は組合健保の平成25年度の収支状況を科目別に示したものである。組合健保の平成25年度の収入総額は8兆420億円であった。このうち保険料（調整保険料を除く。）は7兆2,232億円と収入全体の89.8%を占めており、前年度に比べ5.0%の増となっている。

一方、支出総額は7兆5,856億円であった。このうち保険給付費は3兆6,941億円であり支出全体の48.7%を占めている。保険給付費のうち、医療給付費は3兆292億円（全体の39.9%）、その他の給付費は3,277億円（同4.3%）、高齢者1,255億円（同1.7%）、高額療養費1,259億円（同1.7%）、付加給付費は859億円（同1.1%）となっている。また、後期高齢者支援金は1兆5,767億円で支出全体に占める割合は20.8%、保険料収入に占める割合は21.8%、前期高齢者納付金は1兆3,616億円で支出全体に占める割合は17.9%、保険料収入に占める割合は18.8%、保健事業費は3,023億円で支出全体に占める割合は4.0%、保険料収入に占める割合は4.2%となっている。



表Ⅱ-2-2 組合健保の収支状況（平成25年度）

収 入					支 出				
科 目	平成25年度	平成24年度	前年度比	構成比	科 目	平成25年度	平成24年度	前年度比	構成比
	百万円	百万円	%	%		百万円	百万円	%	%
健康保険収入	7,223,164	6,878,147	5.0	89.8	事務所費	110,478	113,163	-2.4	1.5
国庫負担金収入	3,242	3,517	-7.9	0.0	組合費	578	622	-7.0	0.0
その他	42	34	21.8	0.0	小計	111,056	113,785	-2.4	1.5
小計	7,226,447	6,881,698	5.0	89.9	法定給付費	1,551,626	1,519,687	2.1	20.5
繰越金	110,046	109,189	0.8	1.4	医療給付費	1,477,610	1,481,354	-0.3	19.5
繰入金	110,081	101,590	8.4	1.4	その他の給付費	97,147	101,288	-4.1	1.3
準備金限度内部分繰入	16,097	32,152	-49.9	0.2	小計	1,782,180	1,745,448	2.1	23.5
準備金限度外部分繰入	84,444	21,169	298.9	1.1	医療給付費	3,029,236	3,001,041	0.9	39.9
準備金不動産保有分繰入	1,211	-	-	0.0	その他の給付費	327,701	327,049	0.2	4.3
準備金不動産売却分繰入	1,548	374	313.5	0.0	高年齢者	125,453	123,567	1.5	1.7
退職積立金繰入	3,588	4,084	-12.2	0.0	高額療養費	125,854	133,417	-5.7	1.7
別途積立金繰入	230,604	398,711	-42.1	2.9	小計	3,608,244	3,585,074	0.6	47.8
保証金積立金繰入	1	-	-	0.0	被保険者	55,023	55,414	-0.7	0.7
その他	-	298	-	-	被扶養者	26,654	27,684	-3.7	0.4
小計	337,692	456,788	-26.1	4.2	合算高額療養費付加金	4,193	4,305	-2.6	0.1
厚生年金還元融資	476	-	-	0.0	小計	85,870	87,403	-1.8	1.1
事業主融資	100	-	-	0.0	前期高齢者納付金	3,694,114	3,672,477	0.6	48.7
その他	-	-	-	-	後期高齢者支援金	1,361,561	1,298,519	4.9	17.9
小計	576	-	-	0.0	病床転換支援金	1,576,699	1,507,884	4.6	20.8
寄付金	775	3,018	-74.3	0.0	日雇転換支出金	-	62	-	-
給付費臨時補助金	1,157	1,622	-28.7	0.0	退職者給付拠出金	335,591	326,502	2.8	4.4
支援金等負担助成金	27,323	30,306	-9.8	0.3	老人保健拠出金	46	155	-70.7	0.0
被用者保険運営円滑化推進事業助成金	466	4	11,468.3	0.0	小計	3,273,897	3,133,122	4.5	43.2
特定健康診査・保健指導補助金	3,911	3,890	0.5	0.0	特定健康診査事業費	39,673	39,590	0.2	0.5
出産育児一時金補助金	-	-	-	-	特定保健指導事業費	7,768	7,873	-1.3	0.1
災害臨時特例補助金	374	592	-36.8	0.0	保健指導宣伝費	13,177	14,105	-6.6	0.2
小計	33,232	36,415	-8.7	0.4	疾病予防防費	191,998	190,049	1.0	2.5
特定健康診査一部負担金	429	559	-23.3	0.0	体育奨励費	5,716	6,782	-15.7	0.1
特定保健指導一部負担金	28	46	-39.8	0.0	在宅療養支援事業費	329	378	-13.0	0.0
特定健康診査相当法定健診委託料	4,065	3,569	13.9	0.1	産前産後保健費	21,956	24,906	-11.8	0.3
特定健康診査委託料	76	84	-10.4	0.0	高額医療費貸付金	79	95	-17.0	0.0
特定保健指導委託料	25	-	-	0.0	在宅療養支援資金貸付金	24	27	-10.5	0.0
小計	4,622	4,258	8.5	0.1	出産費貸付金	24	27	-10.5	0.0
組合員診療収入	1,633	1,628	0.3	0.0	その他	21,564	22,988	-6.2	0.3
組合外診療収入	40,377	39,355	2.6	0.5	小計	302,285	306,792	-1.5	4.0
その他	9,166	8,500	7.8	0.1	組合債償還費	833	306	172.5	0.0
小計	51,176	49,483	3.4	0.6	保険料還付金	917	818	12.1	0.0
訪問看護事業収入	115	117	-2.1	0.0	調整保険料還付金	15	14	6.8	0.0
介護老人保健施設収入	3,130	3,062	2.2	0.0	その他	1	-	-	0.0
前期高齢者交付金収入	41	39	5.4	0.0	営繕費	10,923	14,885	-26.6	0.1
財政調整事業交付金	16,093	32,259	-50.1	0.2	病院診療所費	61,582	62,420	-1.3	0.8
高額医療費交付金	84,827	83,165	2.0	1.1	訪問看護事業費	131	122	7.4	0.0
小計	100,920	115,424	-12.6	1.3	介護老人保健施設費	3,037	3,010	0.9	0.0
利子収入	8,873	10,813	-17.9	0.1	財政調整事業拠出金	109,295	108,440	0.8	1.4
直営保養所利用料収入	6,865	7,820	-12.2	0.1	運合費	2,842	2,855	-0.5	0.0
その他の施設利用料収入	19,262	19,008	1.3	0.2	出資金	-	-	-	-
不用財産等売却代金	9,992	10,802	-7.5	0.1	積立金	5,528	4,204	31.5	0.1
高額医療費貸付金回収金	74	118	-37.2	0.0	財政運営安定資金	-	-	-	-
在宅療養支援資金貸付金回収金	-	-	-	-	雑支出	7,077	-	-	0.1
出産費貸付金回収金	22	30	-24.0	0.0	その他	244	4,468	-94.5	0.0
補助金等追加収入	2,650	-	-	0.0	介護勘定繰入	1,826	861	112.0	0.0
その他	13,559	21,175	-36.0	0.2	合計(B)	7,585,603	7,428,580	2.1	100.0
小計	61,297	69,766	-12.1	0.8	経常支出合計(D)	7,457,003	7,302,964	2.1	98.3
その他	34	317	-89.1	0.0	(A)-(B) 収入支出差引額	456,373	404,101	-	-
介護勘定受入	1,791	1,517	18.1	0.0	(C)-(D) 経常収入支出差引額	-115,356	-297,267	-	-
合計(A)	8,041,976	7,832,681	2.7	100.0					
経常収入合計(C)	7,341,647	7,005,697	4.8	91.3					
特定保険料率に係る保険料(再掲)	3,337,622	3,164,411	5.5	41.5					

(注) 経常収入とは、収入総額から調整保険料収入、繰越金、繰入金（退職積立金を除く。）、組合債、寄付金、国庫補助金収入、財政調整事業交付金、介護勘定受入及び雑収入の不要財産等売却代を除いて算出した額であり、経常支出とは、支出総額から還付金中の調整保険料還付金、営繕費、財政調整事業拠出金、財政運営安定資金及び介護勘定繰入を除いて算出した額である。

なお、経常収支科目のうち、過年度分収支未済分額は除かれ、当年度分収支未済分額は加算される。

### Ⅲ 健康保険組合の分布状況

ここでは、平成 25 年度末時点で存続している健康保険組合（1,419 組合）を集計対象としており、平成 25 年度中に解散した組合については集計対象外としている。

#### （1）法定給付費等に要する保険料率階級別状況

法定給付費等（前期高齢者納付金、後期高齢者支援金等を含む。）に要する保険料率（以下「所要保険料率」という。）階級別に健康保険組合を分類したものが表Ⅲ－1－1である。組合計の所要保険料率は 81.86%であるが、その分布の状況をみると、所要保険料率が 50%以下と低い組合（14 組合）から 120%超と高い組合（11 組合）まで広く分布している。所要保険料率階級別に組合数をみると、概ね山型となっており、所要保険料率が 85%超 90%以下の階級の組合が最も多い。

次に所要保険料率階級別に、平均年齢、1 人当たり総報酬額をみると、所要保険料率が高い組合において、平均年齢が高く、1 人当たり総報酬額が低くなる傾向にある。

また、所要保険料率階級別に実際の保険料率をみると、所要保険料率が高い組合ほど高い保険料率を設定している。

表Ⅲ－１－１ 法定給付費等に要する保険料率階級別状況（平成25年度）

	所要保険料率		組合数	平均被保険者数	被保険者 平均年齢	扶養率	被保険者1人当たり 総報酬額	平均保険料率	
	%超	%以下						計	被保険者負担分
健康保険組合	120	～	11	4,356	46.1	1.06	4,078,244	94.57	42.44
	115	～	11	5,214	44.8	1.12	4,622,309	98.89	45.75
	110	～	24	7,209	44.5	0.96	4,207,495	98.06	47.14
	105	～	54	7,245	42.1	0.91	4,450,689	96.81	44.14
	100	～	70	6,253	41.9	0.78	4,051,586	98.36	46.55
	95	～	110	13,708	41.7	0.85	4,464,709	96.75	45.66
	90	～	156	9,758	42.4	0.85	4,826,444	93.34	43.50
	85	～	201	13,248	40.9	0.81	4,888,218	90.63	41.57
	80	～	191	12,457	40.9	0.92	5,479,624	87.12	39.62
	75	～	193	17,493	41.4	0.91	5,799,398	84.38	37.76
	70	～	134	10,777	39.6	0.89	6,046,741	81.34	36.20
	65	～	123	6,868	40.8	0.85	6,221,327	76.96	33.80
	60	～	63	6,493	40.4	0.91	6,877,608	72.99	31.88
	55	～	42	5,530	41.1	1.00	8,545,235	68.85	28.28
	50	～	22	5,589	39.8	0.93	8,600,169	64.25	27.24
	～	14	2,802	37.9	0.87	9,050,461	62.26	27.55	
	組合健保計(平均値) (中央値)		1,419	11,027 3,836	41.2 42.2	0.88 0.98	5,407,373 5,429,498	86.74 88.00	39.43 40.00
	協会(一般)		1	20,212,968	44.1	0.75	3,716,420	100.00	50.00

	所要保険料率		被保険者1人当たり額					所要保険料率
	%超	%以下	保険料	法定給付費	支援金・納付金等	付加給付費	保健事業費	
健康保険組合	120	～	406,531	275,399	225,140	278	10,438	122.85
	115	～	466,346	262,383	271,105	1,003	10,075	116.18
	110	～	419,338	245,848	225,660	284	9,860	112.20
	105	～	436,765	231,876	239,657	1,366	12,879	106.49
	100	～	395,888	211,433	202,541	1,143	10,029	102.52
	95	～	435,432	219,646	212,902	2,092	12,153	97.28
	90	～	446,867	230,370	212,831	3,608	14,075	92.24
	85	～	438,178	218,045	206,439	4,262	16,596	87.36
	80	～	471,022	232,335	218,505	4,396	19,936	82.83
	75	～	484,005	245,294	201,155	8,033	20,994	77.47
	70	～	478,794	228,277	209,404	7,880	23,872	72.97
	65	～	469,315	224,666	190,319	8,378	23,893	67.49
	60	～	481,452	230,911	195,850	9,564	31,040	62.58
	55	～	575,634	253,130	236,431	12,416	50,123	58.06
	50	～	514,612	239,872	211,684	12,585	49,816	53.03
	～	511,627	219,083	207,713	8,696	68,684	47.54	
	組合健保計(平均値) (中央値)		461,606 463,472	230,589 235,227	209,223 215,931	5,488 4,409	19,318 18,571	81.86 83.38
	協会(一般)		370,446	242,319	172,591	-	-	95.41

- (注1) 所要保険料率は、法定給付費等（法定給付費及び支援金・納付金等）を標準報酬総額で除して得た率である。  
(注2) 平均年齢及び扶養率は、特例退職被保険者を除いたものである。  
(注3) 平均保険料率は該当する健康保険組合の単純平均である。  
(注4) 協会（一般）の平均年齢は、健康保険被保険者実態調査による。

(2) 保険料率と所要保険料率の相関状況

実際の保険料率と所要保険料率との相関関係について、さらに詳しくみたものが表Ⅲ－１－２である。所要保険料率階級別の平均保険料率をみると、所要保険料率が高い組合ほど、保険料率も高くなる傾向にある。また、協会（一般）と比較すると、協会（一般）の95.4%よりも所要保険料率が高いにもかかわらず、保険料率が協会（一般）の100.0%以下である組合が198組合、逆に、所要保険料率が協会（一般）以下であるにもかかわらず、保険料率が協会（一般）よりも高い組合は26組合ある。

表Ⅲ－１－２ 保険料率と所要保険料率の相関状況

	保険料率( %超 ~ %以下)													合計	(再掲) 協会以下の組合	(再掲) 協会より高い組合	平均 保険料率 %		
	~50	50~55	55~60	60~65	65~70	70~75	75~80	80~85	85~90	90~95	95~100	100~	105~110					110~	
所要 保険 料率	%超 %以下																		
	120 ~							3	1		1	1	2	2	1	11	6	5	94.57
	115 ~ 120								1	2	3	4		1	11	6	5	98.89	
	110 ~ 115							1		3	2	9	8	1	24	15	9	98.06	
	105 ~ 110					1	1	2	3	3	6	25	6	5	2	54	41	13	96.81
	100 ~ 105							2	2	2	14	32	14	2	2	70	52	18	98.36
	95 ~ 100			1		1	3	1	1	5	25	53	12	4	4	110	90	20	96.75
	90 ~ 95						1	11	13	27	37	56	7	2	2	156	145	11	93.34
	85 ~ 90			1		3	5	11	27	44	59	45	3	1	2	201	195	6	90.63
	80 ~ 85		1	1		6	10	28	27	42	52	19	5			191	186	5	87.12
	75 ~ 80				3	5	14	35	52	47	26	9	1	1		193	191	2	84.38
	70 ~ 75		1		5	11	15	23	44	20	11	3			1	134	133	1	81.34
	65 ~ 70	1	1	3	9	14	24	32	20	14	3	2				123	123	0	76.96
	60 ~ 65		1	4	5	20	9	14	6	2	1	1				63	63	0	72.99
	55 ~ 60		3	9	4	8	6	10	1	1						42	42	0	68.85
	50 ~ 55		5	3	4	3	2	3			1					22	22	0	64.25
	~ 50	2	4	2	3		1				1					14	14	0	62.26
合計	4	16	24	33	72	91	176	198	213	239	258	62	18	15	1,419	1,324	95		
(再掲) 協会より高い組合	0	0	1	0	2	4	9	8	15	44	115	45	14	10	267	198	69		
(再掲) 協会以下の組合	4	16	23	33	70	87	167	190	198	195	143	17	4	5	1,152	1,126	26		

※ ■ で示した階級は協会（一般）（所要保険料率 95.4%、保険料率 100.0%）を含む階級である。

(注) 平均保険料率は該当する健康保険組合の単純平均である。

(3) 所要保険料率と加入者一人当たり総報酬の相関状況

所要保険料率と加入者一人当たり総報酬との相関関係について見たものが表Ⅲ－１－３である。

加入者一人当たり総報酬が上がるにつれ、所要保険料率は下がる傾向にある。また、協会（一般）と比較すると、協会（一般）の 95.4%よりも所要保険料率が高いにも関わらず、加入者一人当たり総報酬が協会（一般）の 213 万円よりも高い組合が 225 組合、逆に、所要保険料率が協会（一般）以下であるにも関わらず、加入者一人当たり総報酬が協会（一般）以下である組合は 7 組合ある。

表Ⅲ－１－３ 所要保険料率と加入者一人当たり総報酬の相関状況

	加入者一人当たり総報酬(万円超～万円以下)								合計	(再掲) 協会以下 の組合	(再掲) 協会より 高い組合	平均 加入者 1人当たり 総報酬 万円
	～200	200～250	250～300	300～350	350～400	400～450	450～500	500～				
所要 保 険 料 率	%超											
	%以下											
	120 ～	9	2						11	10	1	198.3
	115 ～ 120	2	9						11	3	8	218.4
	110 ～ 115	2	22						24	5	19	214.8
	105 ～ 110	2	38	14					54	8	46	232.8
	100 ～ 105	4	61	5					70	9	61	227.5
	95 ～ 100	2	63	44	1				110	7	103	240.6
	90 ～ 95		64	88	3	1			156	3	153	260.3
	85 ～ 90	1	30	147	23				201	2	199	268.8
	80 ～ 85		29	126	31	4	1		191	1	190	285.4
	75 ～ 80		17	100	75	1			193	0	193	302.7
	70 ～ 75		6	55	61	12			134	0	134	319.4
	65 ～ 70		6	40	42	27	7	1	123	0	123	336.4
	60 ～ 65	1	1	15	20	17	7	2	63	1	62	359.4
	55 ～ 60			1	3	13	19	5	42	0	42	426.4
	50 ～ 55			3	1	4	5	6	22	0	22	445.6
～ 50				3		1	2	8	14	0	14	485.3
合計	23	348	638	263	79	40	16	12	1,419	49	1,370	
(再掲)協会より高い組合	21	189	56	1	0	0	0	0	267	42	225	
(再掲)協会以下の組合	2	159	582	262	79	40	16	12	1,152	7	1,145	

※ ■ で示した階級は協会（一般）（所要保険料率 95.4%、加入者一人当たり総報酬 213 万円）を含む階級である。

(4) 保険料率と拠出金等割合の相関状況

保険料率と拠出金等割合（法定給付費と拠出金等との合計に占める、拠出金等の割合）の相関関係についてみたものが表Ⅲ－１－４である。

保険料率と拠出金等割合はほとんど相関がなく、疎らに分布している。また、協会（一般）と比較すると、協会（一般）の 40.4%よりも拠出金等割合が高い組合は 1,283 組合と全体の 9 割以上を占め、そのうち 75 組合は保険料率が協会（一般）の 100.0%よりも高い。一方で、拠出金等割合が協会（一般）以下であるにも関わらず、保険料率が協会（一般）よりも高い組合が 10 組合ある。

表Ⅲ－１－４ 保険料率と拠出金等割合の相関状況

		保険料率（%超～%以下）								合計	(再掲) 協会以下 の組合	(再掲) 協会より 高い組合	平均 保険料率	
		～50	50～60	60～70	70～80	80～90	90～100	100～110	110～					
拠 出 金 等 割 合	%超 %以下												%	
	55 ～		4	1	3	2	3			13	13	0	75.3	
	50 ～ 55	3	9	23	68	104	100	9	3	319	307	12	85.3	
	45 ～ 50		14	52	124	194	251	37	2	674	635	39	86.9	
	40 ～ 45	1	8	20	49	77	113	20	6	294	268	26	88.3	
	35 ～ 40		3	5	11	16	13	6	1	55	48	7	85.7	
	30 ～ 35			2	4	4	2	1		13	12	1	82.4	
	～ 30			1	1		1			3	3	0	82.0	
	合計		4	38	104	260	397	483	73	12	1,371	1,286	85	
	(再掲)協会より高い組合		4	34	95	238	374	463	65	10	1,283	1,208	75	
(再掲)協会以下の組合		0	4	9	22	23	20	8	2	88	78	10		

※ ■ で示した階級は協会（一般）（拠出金等割合 40.4%、保険料率 100.0%）を含む階級である。

(注1) 拠出金等割合 =  $\frac{\text{拠出金等}}{\text{法定給付費} + \text{拠出金等}}$  である。

なお、拠出金等とは、前期高齢者納付金、後期高齢者支援金、病床転換支援金、日雇拠出金、退職者給付拠出金、老人保健拠出金の合計である。

(注2) 拠出金等は平成 27 年度に確定した平成 25 年度の数値を用いており、平成 25 年度末から確定までに消滅した組合（48 組合）は除いて集計している。

(注3) 平均保険料率は該当する健康保険組合の単純平均である。

(5) 保険料率の変化の状況

各健康保険組合の平成 24 年度の保険料率と平成 25 年度の保険料率の状況をみたものが表Ⅲ－１－５である。平成 25 年度の保険料率階級が平成 24 年度と比べて高くなった組合が 478 組合、変わらない組合が 919 組合、低くなった組合が 12 組合となっている。

表Ⅲ－１－５ 保険料率階級別 保険料率変化状況

保険料率階級	平成25年度( %超~ %以下)														合計	(再掲)協会以下の組合	(再掲)協会より高い組合	平均保険料率		
	~50	50~55	55~60	60~65	65~70	70~75	75~80	80~85	85~90	90~95	95~100	100~105	105~110	110~						
%超																			%	
%以下																				%
110 ~													8				8	0	8	114.93
105 ~ 110													1	7		1	9	0	9	107.70
100 ~ 105												1	21	4	2	28	1	27	104.00	
95 ~ 100										1	1	134	30	3	2	171	136	35	99.62	
90 ~ 95									2	136	60	9	3	2	212	198	14	95.70		
85 ~ 90					1			2	140	37	29	1			210	209	1	90.55		
80 ~ 85								136	20	32	16				204	204	0	86.49		
75 ~ 80					1			137	26	25	19		1		221	220	1	82.63		
70 ~ 75					1	75		11	22	8	9	3			129	129	0	78.38		
65 ~ 70				1	58	6	17	6	13	3					104	104	0	74.25		
60 ~ 65				28	4	2	4	3	2						43	43	0	68.56		
55 ~ 60			21		7	7	6	1							42	42	0	66.61		
50 ~ 55		14		3											17	17	0	54.88		
~ 50	4	2	2	1	1			1							11	11	0	56.91		
合計	4	16	24	33	72	90	176	196	211	237	255	62	18	15	1,409	1,314	95			
(再掲)協会より高い組合	0	0	0	0	0	0	0	0	0	0	1	22	11	11	45	1	44			
(再掲)協会以下の組合	4	16	24	33	72	90	176	196	211	237	254	40	7	4	1,364	1,313	51			

※ ■ で示した階級は協会（一般）（平成 24 年度 100.0%、平成 25 年度 100.0%）を含む階級である。

(注 1) 平成 25 年度中に新設された組合（10 組合）は除外している。

(注 2) 平均保険料率は該当する健康保険組合の単純平均である。

(6) 収支比率階級別保険料率の分布状況

収支比率（経常支出／経常収入）階級別及び保険料率階級別に健康保険組合を分類したものが表Ⅲ－１－６である。組合計の収支比率は101.6%であるが、その分布の状況を見ると、収支比率が90～120%である階級に多くの組合がいる一方、80%以下の組合が15組合、150%超の組合が22組合となっており、幅広く分布している。また、保険料率との関係を見ると、弱い負の相関がある。

表Ⅲ－１－６ 収支比率階級別状況

		保険料率（%超～%以下）														合計	(再掲) 協会以下 の組合	(再掲) 協会より 高い組合	平均 保険料率 %	
		～50	50～55	55～60	60～65	65～70	70～75	75～80	80～85	85～90	90～95	95～100	100～105	105～110	110～					
収 支 比 率	%超																			
	%以下																			
	150～	1	2	4		2	2	6	3		1						22	21	1	72.60
	145～		2	1			3	1		1							9	8	1	72.93
	140～			1		3		1	3	1							10	10	0	77.80
	135～		1		2	2	1	3	3	5							17	17	0	77.01
	130～			1	2	2	2	1	2	3	1				1		15	14	1	77.79
	125～		1	2	3	6	5	6	4	2	4	1		1		35	34	1	76.96	
	120～	2	1	2	4	6	6	8	4	2	5	4		4		48	44	4	78.82	
	115～		4	2	6	7	11	22	18	13	10	18		6		118	111	7	83.04	
	110～		1	6	4	10	9	22	19	21	28	27		7	1	156	147	9	86.03	
	105～	1	1	3	7	13	22	32	26	34	34	47		10	6	237	220	17	86.51	
	100～		3	1	8	12	18	39	43	49	49	69		14	1	259	242	17	89.77	
	↓ 黒 字 組 合	95～			1	3	8	12	22	39	37	56	52	10	3	243	230	13	88.92	
		90～				2	4	1	21	26	26	29	23	4	4	6	146	132	14	89.84
85～						3	10	8	16	16	8	4			2	63	57	6	89.73	
80～						1	2	2	4	11	1	4		1		26	25	1	87.78	
～80								1		2	5	4		1	2	15	12	3	97.54	
合計		4	16	24	33	72	91	176	198	213	239	258	62	18	15	1,419	1,324	95		
(再掲)赤字組合		4	16	23	28	59	73	120	121	125	132	167	43	10	5	926	868	58		
(再掲)黒字組合		0	0	1	5	13	18	56	77	88	107	91	19	8	10	493	456	37		

※ 〇で示した階級は協会（一般）の保険料率100.0%を含む階級である。

(注) 平均保険料率は該当する健康保険組合の単純平均である。



(7) 財産比率階級別保険料率の分布状況

財産比率（財産／（法定給付費＋拠出金等））階級別及び保険料率階級別に健康保険組合を分類したものが表Ⅲ－１－７である。組合計の財産比率は 53.5%であるが、その分布の状況をみると、財産比率が 20%以下の組合が 64 組合、300%超の組合が 39 組合と幅広く分布している。また、保険料率との関係を見ると、弱い負の相関がある。

表Ⅲ－１－７ 財産比率階級別状況

財産比率	保険料率( %超～ %以下)														合計	(再掲) 協会以下の 組合	(再掲) 協会より 高い組合	平均 保険料率 %			
	%超	%以下	～50	50～55	55～60	60～65	65～70	70～75	75～80	80～85	85～90	90～95	95～100	100～105					105～110	110～	
300	～	%以下	1	4	2	2	8	2	5	8	3	4					39	39	0	74.53	
280	～	300		1	1				4	1	1						8	8	0	75.50	
260	～	280					3	1									4	4	0	69.25	
240	～	260	1	2													6	6	0	60.33	
220	～	240						1	3	3	2	1					10	10	0	83.33	
200	～	220					2	3	2	4	1		1				14	14	0	81.03	
180	～	200	1	2	3	4	3	4	3	3	1	1					25	25	0	74.90	
160	～	180		2	2	1	5	6	4	2	2						25	24	1	77.70	
140	～	160	2	2	3	3	10	11	11	6	4			1			54	52	2	78.86	
120	～	140	3	4	4	9	9	7	9	6	3						54	54	0	78.91	
100	～	120	1	1	2	10	15	10	16	12	11	8	5	1			92	91	1	78.20	
80	～	100	1	4	7	11	14	29	32	25	19	12					154	154	0	81.90	
60	～	80		2	1	6	14	33	29	44	32	19					185	180	5	85.85	
40	～	60	1	1	1	4	11	12	33	49	59	93	63	8	4		342	327	15	88.77	
20	～	40			1	1	2	5	18	27	41	62	132	37	11		6	343	289	54	94.71
0	～	20					1	2	2	8	6	6	22	11	3		64	47	17	95.19	
合計			4	16	24	33	72	91	176	198	213	239	258	62	18	15	1,419	1,324	95		

※ ■ で示した階級は協会（一般）の保険料率 100.0%を含む階級である。

(注1) 財産比率の算出に当たって、準備金、別途積立金、退職積立金等を合計したものを財産として計算した。

(注2) 平均保険料率は該当する健康保険組合の単純平均である。

(8) 所要保険料率等の分布状況

所要保険料率等の分布状況をみるため、パーセンタイル値をみたものが表Ⅲ－１－８である。

これをみると、所要保険料率、拠出金等割合及び収支比率については、50パーセンタイル値を中心に概ね対称な分布となっていることがわかり、50パーセンタイル値と平均値は同水準となっている。

加入者1人当たり総報酬については、75パーセンタイル値と95パーセンタイル値との差が大きく、値が大きい側に広がった分布であることがわかる。また、パーセンタイル値50～95に比較的大規模の組合が多いため、50パーセンタイル値と平均値を比べると、平均値の方が大きくなっている。

財産比率についても、同様に値が大きい側に広がった分布であるが、加入者1人当たり総報酬とは逆に、パーセンタイル値5～50に比較的大規模の組合が多いため、50パーセンタイル値と平均値を比べると、平均値の方が小さくなっている。

表Ⅲ－１－８ 所要保険料率等の分布状況

	所要保険料率	加入者1人 当たり総報酬	拠出金等割合	収支比率	財産比率
平均	‰ 81.86	万円 287.4	% 46.1	% 101.6	% 53.5
パーセンタイル値					
5	59.40	218.2	39.9	87.5	20.9
25	73.57	248.7	44.8	97.6	36.7
50	83.38	275.0	47.6	104.1	57.9
75	92.68	306.7	49.9	112.0	96.6
95	107.66	396.0	53.0	130.2	210.7

(注) 平均値は、それぞれ、加重平均値である。

(9) 加入者1人当たり医療費と加入者平均年齢との相関

加入者1人当たりの医療費と加入者の平均年齢との相関関係をみたものが表Ⅲ-1-9である。平均年齢が高い組合ほど、1人当たり医療費が高い傾向にある。

また、協会（一般）の36.6歳よりも平均年齢が高いにも関わらず、加入者1人当たり医療費が協会（一般）の16.4万円以下である組合が120組合、平均年齢が協会（一般）以下であるにもかかわらず、1人当たり医療費が高い組合が60組合ある。

表Ⅲ-1-9 加入者1人当たり医療費と加入者平均年齢の相関状況

	加入者1人当たり医療費(万円超～万円以下)													合計	(再掲)協会以下の組合	(再掲)協会より高い組合	平均加入者1人当たり医療費 円	
	～10	10～11	11～12	12～13	13～14	14～15	15～16	16～17	17～18	18～19	19～20	20～						
加入者平均年齢																		
40歳超～40歳以下				2	1	2	6	2	3	4	7	3	30	12	18	181,962		
39歳超～39歳以下			1		1	2	8	3	1	4	1	3	24	12	12	178,462		
38歳超～38歳以下					3	4	5	7	6	5	1		31	13	18	173,108		
37歳超～37歳以下	1	1		3	12	9	15	14	10	4			69	44	25	164,328		
36歳超～36歳以下		1	2	5	19	30	43	21	8	2		1	132	111	21	154,199		
35歳超～35歳以下			1	7	33	66	63	24	6	2			202	181	21	148,393		
34歳超～34歳以下			4	19	59	104	67	16	3	2			274	258	16	146,964		
33歳超～33歳以下	1	1	3	30	82	83	27	7	2		1		237	231	6	141,258		
32歳超～32歳以下		4	7	36	77	39	6	3		1			173	170	3	134,927		
31歳超～31歳以下		5	14	32	42	15	3		1				112	111	1	129,254		
30歳超～30歳以下	1	1	5	24	23	9	4					1	68	67	1	129,644		
～30歳以下	8	6	13	14	18	3	1						63	63	0	121,321		
合計	11	19	50	172	370	366	248	97	40	24	10	8	1,415	1,273	142			
(再掲)協会より高い組合	1	1	2	6	24	29	49	33	24	17	9	7	202	120	82			
(再掲)協会以下の組合	10	18	48	166	346	337	199	64	16	7	1	1	1,213	1,153	60			

※ 示した階級は協会（一般）（加入者平均年齢36.6歳、加入者1人当たり医療費16.4万円）を含む階級である。  
 (注) 平成25年度途中に新設された組合（4組合）は除外している。

## 事業概況（船員保険）

### IV 適用及び給付の状況

#### 1. 適用状況

##### （1）船舶所有者数及び加入者数

表Ⅳ－１－１は、船員保険の船舶所有者数及び加入者数の過去５年間の推移を示したものである。

平成 25 年度末の船舶所有者数は 5,782 と前年度末より 0.6%減少している。また、被保険者数については、一貫して減少しており、平成 25 年度の年度平均被保険者数は 5 万 8 千人（前年度より 1 千人、1.0%減）となった。

被扶養者数についても一貫して減少しており、平成 25 年度の年度平均被扶養者数は 7 万人（同 2 千人、3.0%減）となっている。

さらに扶養率についても下降傾向となっており、平成 25 年度については 1.193（同 0.025 ポイント減）となっている。

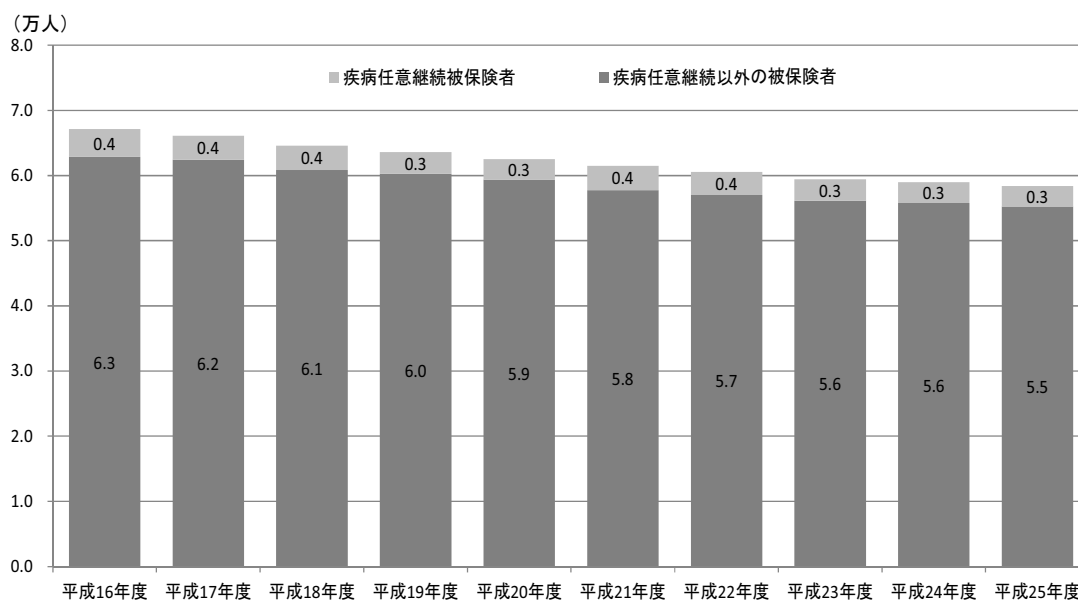
表Ⅳ－１－１ 船舶所有者数及び加入者数の年次推移

年 度	船舶所有者数		加入者計(年度平均)				扶養率
	年度末値	年度平均値			被保険者数	被扶養者数	
平成21年度	6,066 (-1.4%)	6,108 (-0.8%)	142,072 (-2.5%)		61,510 (-1.6%)	80,562 (-3.2%)	1.310 (-1.6%)
平成22年度	6,001 (-1.1%)	6,049 (-1.0%)	138,007 (-2.9%)		60,545 (-1.6%)	77,463 (-3.8%)	1.279 (-2.3%)
平成23年度	5,924 (-1.3%)	5,969 (-1.3%)	133,690 (-3.1%)		59,431 (-1.8%)	74,260 (-4.1%)	1.250 (-2.3%)
平成24年度	5,819 (-1.8%)	5,874 (-1.6%)	130,779 (-2.2%)		58,966 (-0.8%)	71,813 (-3.3%)	1.218 (-2.5%)
平成25年度	5,782 (-0.6%)	5,812 (-1.1%)	128,054 (-2.1%)		58,404 (-1.0%)	69,650 (-3.0%)	1.193 (-2.1%)

(注) カッコ内は対前年度伸び率である。

図IV-1-1は船員保険の平成16年度以降の適用種別別の被保険者数の推移をみたものである。疾病任意継続以外の被保険者は概ね減少傾向であり、平成25年度の疾病任意継続以外の被保険者数は5万5千人と、前年度に比べ減少した。また、疾病任意継続被保険者については平成22年度以降減少しており、平成25年度の疾病任意継続被保険者数は3千人となっている。

図IV-1-1 適用種別別被保険者数の年次推移（年度平均値）



## (2) 平均標準報酬

過去 10 年間の船員保険の 1 人当たりの平均標準報酬月額、平均標準賞与額、平均総報酬額の推移をみたのが表Ⅳ－1－2 である。

平均標準報酬月額については、平成 21 年度以降減少していたが、平成 24 年度より増加に転じ、平成 25 年度は 39 万 3 千円と前年度に比べ 0.7%増加した。

また、平成 25 年度の標準賞与額の平均は、53 万円（対前年度比 6.1%増）と大きく増加した。

図Ⅳ－1－2 は、協会（一般）と船員保険との平均標準報酬月額の比率の年次推移を示したものである。これをみると、平成 19 年度から 21 年度までは船員保険の協会（一般）に対する比率は増加していたが、平成 22 年度はわずかに減少し、1.410 となっている。しかし、平成 23 年度以降は再びわずかに増加し、平成 25 年度は 1.424 となっている。

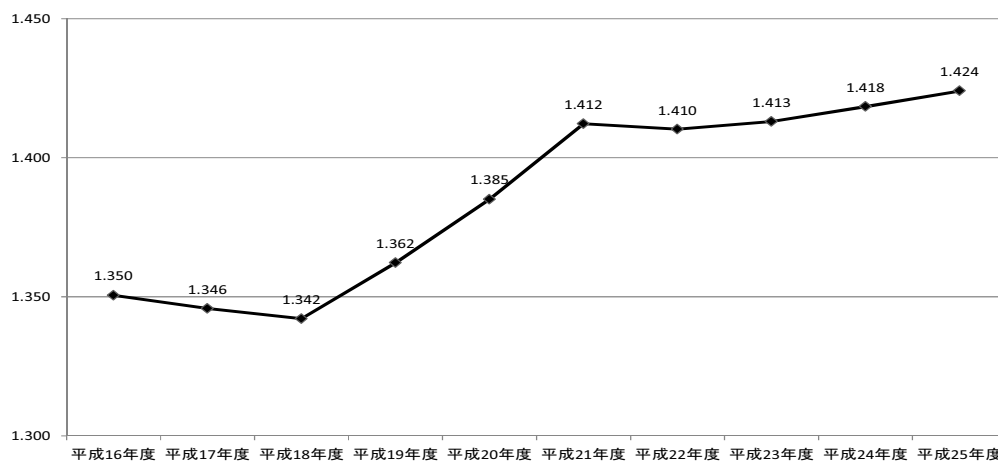
表Ⅳ－1－2 平均標準報酬月額、平均標準賞与額、平均総報酬額の年次推移

年度	平均標準報酬月額		平均標準賞与		平均総報酬額	
	円		円		千円	
平成16年度	382,393	(-1.1%)	513,370	(-3.0%)	5,073	(-1.2%)
平成17年度	381,040	(-0.4%)	502,277	(-2.2%)	5,046	(-0.5%)
平成18年度	379,781	(-0.3%)	503,271	( 0.2%)	5,034	(-0.2%)
平成19年度	388,397	( 2.3%)	521,063	( 3.5%)	5,155	( 2.4%)
平成20年度	394,932	( 1.7%)	534,714	( 2.6%)	5,241	( 1.7%)
平成21年度	394,630	(-0.1%)	485,599	(-9.2%)	5,192	(-0.9%)
平成22年度	389,462	(-1.3%)	472,275	(-2.7%)	5,118	(-1.4%)
平成23年度	388,864	(-0.2%)	474,753	( 0.5%)	5,115	(-0.1%)
平成24年度	390,617	( 0.5%)	499,172	( 5.1%)	5,160	( 0.9%)
平成25年度	393,341	( 0.7%)	529,565	( 6.1%)	5,221	( 1.2%)

(注 1) カッコ内は対前年度伸び率である。

(注 2) 平均標準賞与については、疾病任意継続被保険者を除いて算出している。

図Ⅳ－1－2 船員保険の平均標準報酬月額の協会（一般）に対する比率の年次推移

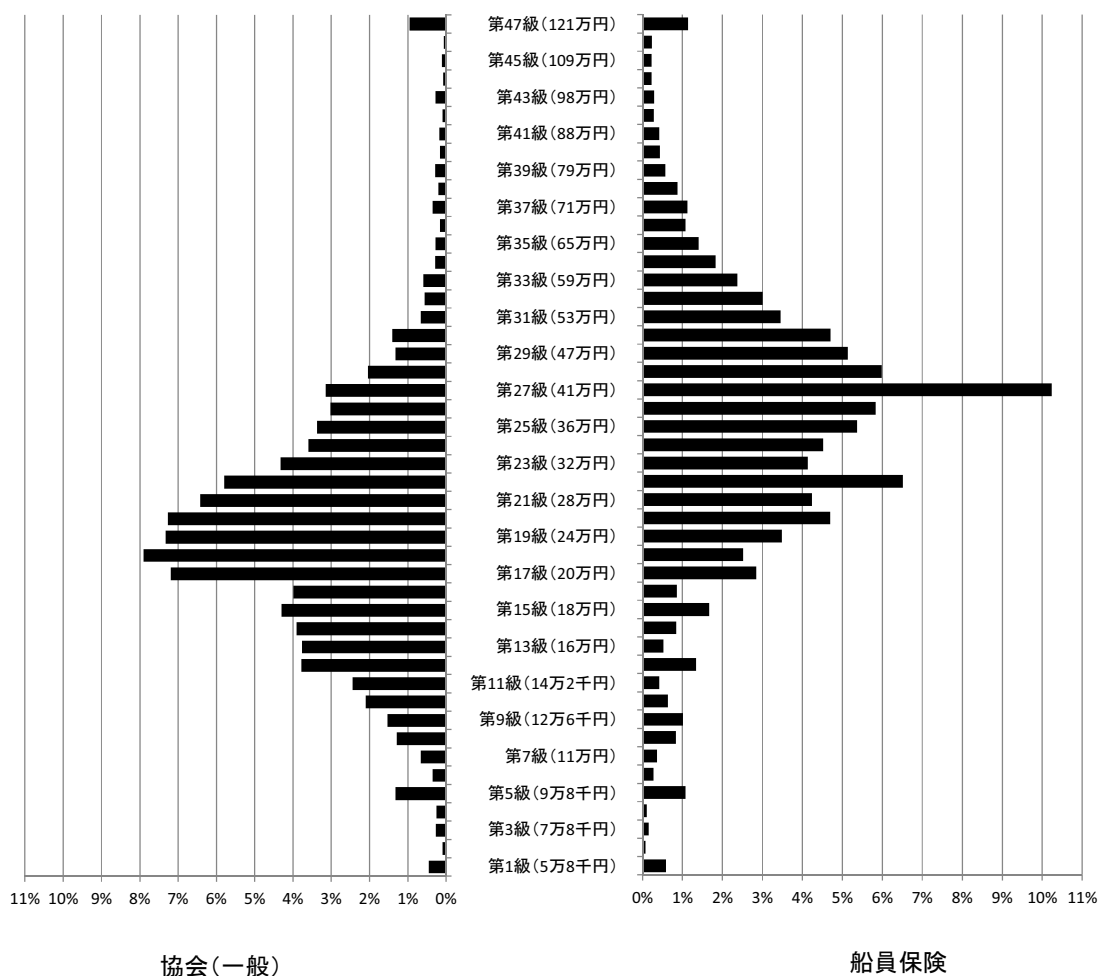


次に、平成 25 年度末の標準報酬月額を協会（一般）と船員保険とで比較したものが図Ⅳ－1－3 である。

船員保険は協会（一般）に比べ、相対的に高い月額に多く分布している。協会（一般）は第 17 級（20 万円）から第 22 級（30 万円）にかけて特に多く分布している。一方、船員保険はピークが第 27 級（41 万円）及び第 22 級（30 万円）にととなっている。なお、第 27 級がピークとなっているのは、平成 25 年度の疾病任意継続被保険者の標準報酬等級の上限が 27 等級であることによるものと考えられる。

また、標準報酬等級の上限である第 47 級（121 万円）の被保険者の割合は協会（一般）が 0.96%、船員保険が 1.14%であり、上限該当被保険者の割合は船員保険の方が大きくなっている。

図Ⅳ－1－3 協会（一般）及び船員保険の等級分布（平成 25 年度）



## 2. 保険給付状況

### (1) 医療費及び医療給付費

医療費、医療給付費及び実効給付率(注)の推移を示したものが表Ⅳ－２－１である(ただし、平成19年度までの老人保健に係る分は除く)。なお、平成21年12月以前については、医療費及び医療給付費に労働者災害補償保険相当の給付が含まれているため、平成22年1月以降の期間とは単純には比較ができないことに注意を要する。

医療費および医療給付費の推移については、平成21年度以降、加入者数の減少等の影響により平成23年度を除き減少している。

船員保険の平成25年度の医療費総額は239億円で、前年度より4億円、1.5%減少した。一方、医療給付費は189億円で、前年度より4億円、2.0%減少した。

実効給付率については、約8割で横ばいとなっている。なお、平成23年度は東日本大震災後の対応として医療機関における窓口での一部負担金の免除・還付措置の影響があり上昇したが、平成24年度以降は下降している。

(注) 実効給付率 =  $\frac{\text{医療給付費(保険者負担分+高額療養費+その他の保険給付のうち医療給付に充てられた額)}}{\text{医療費}} \times 100$

表Ⅳ－２－１ 医療費、医療給付費及び実効給付率の年次推移

年度	医療費		医療給付費		実効給付率 %
	億円		億円		
平成16年度	264	(-5.0%)	210	(-4.5%)	79.49
平成17年度	264	( 0.1%)	211	( 0.5%)	79.80
平成18年度	256	(-2.8%)	204	(-3.1%)	79.59
平成19年度	262	( 2.2%)	210	( 2.7%)	79.93
平成20年度	263	( 0.1%)	209	(-0.5%)	79.44
平成21年度	258	(-1.8%)	204	(-2.3%)	79.08
平成22年度	242	(-6.2%)	190	(-6.9%)	78.57
平成23年度	244	( 0.8%)	194	( 2.3%)	79.68
平成24年度	243	(-0.4%)	193	(-0.8%)	79.39
平成25年度	239	(-1.5%)	189	(-2.0%)	78.96

(注1) カッコ内の数値は対前年度伸び率である。

(注2) 平成21年12月以前には労働者災害補償保険相当の給付が含まれている。



平成 25 年度の船員保険の被保険者、被扶養者別医療費の構成割合を示したものが表Ⅳ－２－２である。

医療費に占める診療費の割合は約 8 割であり、これは 70 歳未満被保険者、70 歳未満被扶養者、70 歳以上加入者それぞれ同様となっているが、下船後の療養補償については、約 9 割を占めている。また、診療費の内訳をみると、70 歳未満加入者は入院よりも入院外の方が高いが、70 歳以上加入者は逆に入院外よりも入院の方がわずかに高くなっている。下船後の療養補償については、入院が 7 割を占めている。

その他の医療費については、70 歳未満加入者に比べ 70 歳以上加入者は入院時食事・生活療養が占める割合が高く、療養費等が占める割合が低くなっている。

表Ⅳ－２－２ 医療費の構成（平成 25 年度）

	計 億円	70歳未満加入者			70歳以上加入者		下船後の 療養補償 億円
		被保険者 億円	被扶養者 億円	被保険者 億円	被扶養者 億円		
診療費	187.9 (78.6%)	159.9 (77.6%)	61.4 (75.7%)	98.5 (78.9%)	12.4 (77.2%)	15.6 (91.3%)	
入院	79.5 (33.2%)	61.0 (29.6%)	22.1 (27.3%)	38.9 (31.1%)	5.9 (36.5%)	12.7 (74.1%)	
入院外	84.9 (35.5%)	76.5 (37.2%)	28.4 (35.0%)	48.2 (38.6%)	5.7 (35.1%)	2.7 (16.0%)	
歯科	23.5 (9.8%)	22.4 (10.9%)	10.9 (13.4%)	11.5 (9.2%)	0.9 (5.6%)	0.2 (1.2%)	
調剤	44.9 (18.8%)	40.8 (19.8%)	17.8 (21.9%)	23.0 (18.4%)	3.3 (20.7%)	0.8 (4.9%)	
入院時食事・ 生活療養	3.1 (1.3%)	2.4 (1.2%)	0.8 (0.9%)	1.7 (1.3%)	0.3 (1.6%)	0.4 (2.5%)	
訪問看護療養	0.2 (0.1%)	0.2 (0.1%)	0.0 (0.0%)	0.2 (0.1%)	0.0 (0.1%)	0.0 (0.1%)	
療養費等	3.0 (1.2%)	2.7 (1.3%)	1.1 (1.4%)	1.6 (1.2%)	0.1 (0.4%)	0.2 (1.2%)	
合計	239.2 (100.0%)	206.0 (100.0%)	81.1 (100.0%)	124.8 (100.0%)	16.1 (100.0%)	17.1 (100.0%)	

(注) カッコ内の数値は合計に占める構成割合である。

(2) 高額療養費

平成 25 年度における船員保険の高額療養費の内訳は表Ⅳ－ 2－ 3 のとおりである。

高額療養費は、現物給付と現金給付を合わせて 14 億円となっており、前年度に比べて 6.6%増加している。また、1 件当たり金額をみると、平均が 10 万 1 千円となっており、前年度と比べて 6.4%の減となっている。

表Ⅳ－ 2－ 3 高額療養費の支給状況（平成 25 年度）

	合計		現物給付	現金給付計	一般分	多数該当分	世帯合算(再掲)	
		(%)					一般分	多数該当分
件数(千件)	13.8	(13.8%)	10.6	3.2	2.2	1.0	1.1	0.4
金額(百万円)	1,390	(6.6%)	1,224	167	107	59	46	25
1件当金額(円)	100,974	(-6.4%)	115,850	51,957	48,484	59,674	40,858	64,649

(注) 合計のカッコ内の数値は対前年度伸び率である。

(3) その他の現金給付

平成 25 年度における傷病手当金、出産育児一時金などのその他の現金給付の状況をまとめたものが表Ⅳ－ 2－ 4 である。なお、埋葬料、家族埋葬料にはそれぞれ付加給付である埋葬料付加金、家族埋葬料付加金が含まれている。

被保険者については、傷病手当金が最も多く支給されており、総支給件数の約 97%を占めている。

被扶養者については家族出産育児一時金が大多数を占めており、総支給件数の約 92%となっている。

表Ⅳ－ 2－ 4 その他の現金給付の支給状況（平成 25 年度）

	職務外の給付						職務上の給付			
	被保険者計	傷病手当金	埋葬料	出産育児一時金	出産手当金	被扶養者計	家族埋葬料	家族出産育児一時金		
件数(千件)	7.3	6.1	5.9	0.2	0.02	0.02	1.2	0.1	1.1	1.2
給付費(百万円)	2,324	1,798	1,678	101	7	12	526	55	471	206
1件当たり給付費(円)	319,045	296,877	286,166	661,863	420,000	505,065	428,387	554,937	417,290	176,466

(注) 埋葬料、家族埋葬料にはそれぞれ埋葬料付加金、家族埋葬料付加金が含まれている。

V 収支状況

1. 年度別収支状況

表V-1-1は船員保険の収支状況の年度別推移を示したものである。平成25年度における船員保険の単年度収入決算額は451億円、単年度支出決算額は463億円で、単年度収支差引額は12億円の赤字であった。また、積立金残高については、390億円となっている。

表V-1-1 船員保険の収支状況の推移

(単位:億円)

		平成22年度	平成23年度	平成24年度	平成25年度
収入	保険料収入	359	355	354	351
	(再掲)疾病分	284	279	283	288
	国庫補助	32	36	30	30
	その他	83	85	79	70
	計	475	476	463	451
支出	保険給付費	276	270	266	262
	(再掲)疾病給付分	197	203	200	196
	前期高齢者納付金	47	40	43	45
	後期高齢者支援金	56	56	62	65
	老人保健拠出金	0	0	0	0
	退職者給付拠出金	9	12	13	13
	介護納付金	32	33	33	33
	その他	37	35	44	44
計	458	447	459	463	
収支差引額		16	29	4	-12
積立金残高		369	398	402	390

## 2. 当年度収支状況

表V-2-1は船員保険の平成25年度の収支状況を部門別にみたものである。

疾病保険分については収入総額が319億円であり、このうち保険料が288億円と全体の90.2%を占めている。一方、支出総額は325億円であり、このうち疾病保険給付費は196億円と支出全体の60.2%を占めている。また、後期高齢者支援金は65億円で支出全体に占める割合が19.9%、前期高齢者納付金は45億円で支出全体に占める割合は13.9%となっている。

災害保健福祉保険分（職務上疾病・年金給付・保険福祉事業等の収支）については、収入総額が37億円であり、このうち保険料が31億円と全体の83.1%を占めている。一方、支出総額は32億円であり、このうち保険給付費は20億円と支出全体の61.9%を占めている。

介護保険分については、収入総額が32億円であり、すべて保険料収入でまかなっている。一方、支出総額は33億円であり、すべて介護納付金で占められている。

表V-2-1 船員保険の部門別収支状況（平成25年度）

(1) 疾病保険分

収 入					支 出				
科 目	平成25年度	平成24年度	前年度比	構成比	科 目	平成25年度	平成24年度	前年度比	構成比
	百万円	百万円	%	%		百万円	百万円	%	%
保 険 料 収 入	28,775	28,335	1.6	90.2	疾 病 保 険 給 付 費	19,601	19,953	-1.8	60.2
国 庫 補 助 金 等	2,988	3,001	-0.5	9.4	医 療 給 付 費	16,918	17,385	-2.7	52.0
現 収 入 等	131	111	18.3	0.4	現 金 給 付 費	2,683	2,568	4.5	8.2
					抛 出 金	12,329	11,710	5.3	37.9
					前 期 高 齢 者 納 付 金	4,527	4,260	6.3	13.9
					後 期 高 齢 者 支 援 金	6,468	6,155	5.1	19.9
					退 職 者 給 付 抛 出 金	1,334	1,294	3.1	4.1
					老 人 保 健 抛 出 金	0	0	-11.8	0.0
					病 床 転 換 支 援 金	-	-	-	-
					業 務 経 理 費	101	88	14.6	0.3
					一 般 管 理 費	400	402	-0.6	1.2
					雑 支 出 等	109	160	-32.0	0.3
合 計 (A)	31,894	31,447	1.4	100.0	合 計 (B)	32,540	32,313	0.7	100.0
					(A)-(B) 収支差引額	-646	-867	-	-

(2) 災害保健福祉保険分

収 入					支 出				
科 目	平成25年度	平成24年度	前年度比	構成比	科 目	平成25年度	平成24年度	前年度比	構成比
	百万円	百万円	%	%		百万円	百万円	%	%
保 険 料 収 入	3,096	3,541	-12.6	83.1	保 険 給 付 費	2,005	1,995	0.5	61.9
国 庫 補 助 金 等	11	20	-45.5	0.3	業 務 経 理 費	929	866	7.2	28.7
福 祉 医 療 機 構 国 庫 納 付 金 等	560	555	0.8	15.0	一 般 管 理 費	287	268	7.3	8.9
雑 収 入 等	58	61	-4.5	1.6	雑 支 出 等	17	23	-23.0	0.5
合 計 (A)	3,725	4,177	-10.8	100.0	合 計 (B)	3,239	3,152	2.8	100.0
					(A)-(B) 収支差引額	486	1,025	-	-

(3) 介護保険分

収 入					支 出				
科 目	平成25年度	平成24年度	前年度比	構成比	科 目	平成25年度	平成24年度	前年度比	構成比
	百万円	百万円	%	%		百万円	百万円	%	%
保 険 料 収 入	3,215	3,504	-8.2	100.0	介 護 納 付 金	3,349	3,312	1.1	100.0
国 庫 補 助 等	-	-	-	-	雑 支 出	-	7	-100.0	-
そ の 他	-	-	-	-					
合 計 (A)	3,215	3,504	-8.2	100.0	合 計 (B)	3,349	3,319	0.9	100.0
					(A)-(B) 収支差引額	-133	185	-	-



# 統 計 表

## (事 業 年 報)

(注) 統計表において、合計項目の数値が各構成項目の合計値と一致しない場合があるが、これは、特に注記等のない限り、四捨五入によるものである。

第1-1表 健康保険 総括表

1. 適用状況（年度平均）

事業所数	前期高齢者（再掲）						未就学児（再掲）
	70歳以上						
				現役並み所得者	一般		
1,771,874	計	35,920,227	1,633,024	458,775	123,657	335,118	
被保険者数	男	23,163,033	1,243,988	350,549	100,929	249,620	
	女	12,757,194	389,036	108,226	22,728	85,498	
被扶養者数	計	28,840,021	1,148,530	445,720	19,696	426,024	4,910,033
	男	9,550,314	136,551	68,403	154	68,250	2,518,267
	女	19,289,707	1,011,979	377,317	19,542	357,774	2,391,766

平均標準報酬月額			平均標準賞与額		
計	男	女	計	男	女
315,070	359,232	234,909	689,478	832,699	435,380

2. 保険給付状況

給付	給付	給付	給付	給付	保険給付			医療費（千円）			
					件数	日数（日）	給付費（千円）				
給付	給付	給付	給付	給付	総計			738,610,413	---	8,553,007,834	10,076,367,558
					計			708,089,326	---	7,565,497,972	9,910,455,900
給付	給付	給付	給付	給付	被保険者（70歳未満）			349,612,506	---	3,823,188,342	5,090,673,905
					計			242,822,263	392,102,912	3,086,057,328	4,045,778,044
給付	給付	給付	給付	給付	診療費			2,684,576	24,661,804	1,108,065,845	1,301,975,284
					計			189,068,869	267,282,595	1,520,734,419	2,092,370,998
給付	給付	給付	給付	給付	入院			51,068,818	100,158,513	457,257,064	651,431,762
					計			106,758,214	127,531,635	712,601,726	1,005,164,558
給付	給付	給付	給付	給付	入院時食事・生活療養費（差額支給分除く）			2,450,259	55,883,767	22,772,643	37,258,528
					計			32,029	217,056	1,756,646	2,472,774
給付	給付	給付	給付	給付	訪問看護療養費			335,418,930	---	3,309,547,833	4,310,066,687
					計			226,888,684	377,780,842	2,683,133,804	3,445,258,452
給付	給付	給付	給付	給付	診療費			2,823,620	28,228,246	1,030,694,774	1,209,976,422
					計			182,563,085	277,201,353	1,334,084,996	1,789,697,543
給付	給付	給付	給付	給付	歯科			41,501,979	72,351,243	318,354,034	445,584,487
					計			58,143,784	98,246,538	689,208,995	829,240,478
給付	給付	給付	給付	給付	未就学児（再掲）			803,267	5,420,632	285,527,514	325,144,373
					計			51,116,915	83,950,018	359,131,224	448,506,900
給付	給付	給付	給付	給付	薬剤支給			6,223,602	8,875,888	44,550,257	55,589,205
					計			108,359,348	142,300,682	592,340,090	810,890,288
給付	給付	給付	給付	給付	未就学児（再掲）			33,744,192	50,670,374	140,008,323	174,707,044
					計			2,402,752	64,228,925	25,570,553	42,213,833
給付	給付	給付	給付	給付	入院時食事・生活療養費（差額支給分除く）			602,627	9,479,136	3,637,435	6,099,758
					計			170,898	1,036,051	8,503,386	11,704,115
給付	給付	給付	給付	給付	家族訪問看護療養費			37,145	218,396	2,167,813	2,708,368
					計			23,057,890	---	432,761,797	509,715,307
給付	給付	給付	給付	給付	現役並み所得者			3,664,735	---	61,371,985	78,697,346
					計			2,465,917	4,577,816	49,460,007	61,849,002
給付	給付	給付	給付	給付	診療費			46,497	502,836	23,682,926	26,665,563
					計			1,989,942	3,221,437	22,100,438	29,954,879
給付	給付	給付	給付	給付	入院			429,478	853,543	3,676,643	5,228,559
					計			1,197,114	1,468,591	11,300,338	15,884,672
給付	給付	給付	給付	給付	入院時食事・生活療養費（差額支給分除く）			44,317	1,191,830	501,614	816,153
					計			1,704	13,210	110,026	147,519
給付	給付	給付	給付	給付	(家族)訪問看護療養費			19,393,155	---	371,389,812	431,017,961
					計			12,838,113	26,378,131	297,521,824	338,633,376
給付	給付	給付	給付	給付	診療費			269,241	3,629,506	143,791,862	153,935,220
					計			10,635,877	18,620,420	131,444,349	157,180,859
給付	給付	給付	給付	給付	歯科			1,932,995	4,128,205	22,285,614	27,517,297
					計			6,545,512	8,272,954	69,380,347	85,385,872
給付	給付	給付	給付	給付	薬剤支給			257,566	9,143,897	3,832,438	6,249,675
					計			9,530	69,334	655,202	749,039
給付	給付	給付	給付	給付	入院時食事・生活療養費（差額支給分除く）			60,771,597	---	1,006,959,973	1,257,827,981
					計			40,683,747	77,467,548	810,954,601	991,347,222
給付	給付	給付	給付	給付	診療費（再掲）			742,806	9,267,249	381,953,586	427,917,736
					計			33,160,848	54,159,893	362,628,746	473,110,654
給付	給付	給付	給付	給付	入院			6,780,093	14,040,406	66,372,270	90,318,832
					計			20,063,548	24,707,201	184,892,290	248,897,346
給付	給付	給付	給付	給付	薬剤支給			707,982	22,944,586	9,582,011	15,606,265
					計			24,302	180,347	1,531,071	1,977,147
給付	給付	給付	給付	給付	入院時食事・生活療養費（差額支給分除く）			---	---	---	---
					計			---	---	---	---
給付	給付	給付	給付	給付	(家族)訪問看護療養費			---	---	---	---
					計			---	---	---	---



				保 険 給 付			医療費 (千円)				
				件 数	日数 (日)	給付費 (千円)					
法 医 現	療 金	被 保 険 者	計	25,185,266	---	166,980,406	165,911,658				
			計	15,706,745	---	97,725,842	98,513,092				
			入院時食事・生活療養費 (差額支給分)	1,370	○ 39,271	6,073	---				
			療 養 費	15,302,193	---	69,044,162	98,497,907				
			移 送 費	232	---	15,185	15,185				
			高 額 療 養 費	計	402,950	---	28,660,423	---			
				一 般 分	入 院	235,913	---	20,121,302	---		
					そ の 他	37,616	---	941,127	---		
				多 数 該 当 分	入 院	53,839	---	3,578,754	---		
					そ の 他	75,582	---	4,019,240	---		
				前 期 高 齢 者 (再掲)	一 般 分	18,863	---	1,973,153	---		
					そ の 他	5,229	---	99,424	---		
				多 数 該 当 分	入 院	8,329	---	541,668	---		
					そ の 他	6,584	---	305,483	---		
				70歳以上 現役並み所得者 (再掲)	一 般 分	51	---	1,371	---		
					そ の 他	628	---	6,565	---		
				多 数 該 当 分	入 院	580	---	22,909	---		
			そ の 他		123	---	2,684	---			
			70歳以上一般 (再掲)	一 般 分	1,255	---	6,355	---			
				多 数 該 当 分	0	---	0	---			
			定 給 給 付	給 付	被 扶 養 者	計	9,478,521	---	69,254,563	67,398,565	
						計	1,250	○ 42,611	7,940	---	
						入院時食事・生活療養費 (差額支給分)	9,162,548	---	48,284,342	67,381,675	
						療 養 費	312	---	16,890	16,890	
						家 族 移 送 費	314,411	---	20,945,391	---	
						高 額 療 養 費	計	179,632	---	13,548,961	---
							一 般 分	入 院	24,663	---	587,402
そ の 他	61,406	---						4,543,167	---		
多 数 該 当 分	入 院	48,710					---	2,265,862	---		
	そ の 他	8,601					---	807,306	---		
前 期 高 齢 者 (再掲)	一 般 分	5,087					---	49,834	---		
	そ の 他	7,151					---	463,089	---		
多 数 該 当 分	入 院	4,066					---	147,912	---		
	そ の 他	6					---	223	---		
70歳以上 現役並み所得者 (再掲)	一 般 分	86					---	557	---		
	そ の 他	49					---	1,846	---		
多 数 該 当 分	入 院	233					---	3,849	---		
	そ の 他	2,964				---	12,152	---			
70歳以上一般 (再掲)	一 般 分	0				---	0	---			
	多 数 該 当 分	29,910				---	2,038,271	---			
未 就 学 児 (再掲)	一 般 分	599				---	19,460	---			
	そ の 他	2,714				---	364,681	---			
多 数 該 当 分	入 院	940				---	29,270	---			
	そ の 他										
付 給 給 付	給 付	其 他 の 現 金 給 付				計	2,563,702	---	710,288,029	---	
						計	2,055,159	---	506,693,080	---	
						傷 病 手 当 金	1,508,894	48,376,792	288,583,913	---	
			埋 葬 料	38,872	---	1,940,492	---				
			出 産 育 児 一 時 金	272,605	---	114,303,599	---				
			出 産 手 当 金	234,788	19,394,403	101,865,076	---				
			計	508,543	---	203,594,949	---				
			家 族 埋 葬 料	26,024	---	1,301,200	---				
			家 族 出 産 育 児 一 時 金	482,519	---	202,293,749	---				
			世 帯 合 算 高 額 療 養 費	一 般 分	334,442	---	13,528,951	---			
				多 数 該 当 分	189,817	---	10,773,174	---			
			高 額 介 護 合 算 療 養 費	47	---	1,695	---				
付 加 給 付 計	被 保 険 者	1,379,623	---	54,645,772	---						
	被 扶 養 者	762,660	---	27,093,864	---						
合 算 高 額 療 養 費 付 加 金	105,530	---	4,197,970	---							

- (注) 1. 平均標準報酬月額及び平均標準賞与額に法第3条第2項被保険者は含まれていない。  
2. 平均標準報酬月額及び平均標準賞与額は被保険者1人当たりの平均である。  
3. 療養の給付又は家族療養費 (現物給付) については当該年度診療分を、その他は当該年度決定分を表す。  
4. ◎印は処方箋枚数、○は食事回数である。  
5. 入院時食事・生活療養費 (差額支給分除く) の件数は診療費の再掲であり、件数の合計には含まれていない。  
6. 療養費には法第3条第2項被保険者の特別療養費が含まれている。

第1-2表 全国健康保険協会管掌健康保険（一般被保険者） 総括表

1. 適用状況（年度平均）

事業所数			前期高齢者（再掲）			未就学児（再掲）
			70歳以上			
1,662,524					現役並み所得者	一般
被保険者数	計	20,248,955	1,164,844	314,841	84,117	230,724
	男	12,368,358	847,007	225,420	65,438	159,983
	女	7,880,597	317,837	89,421	18,679	70,742
被扶養者数	計	15,204,080	782,098	307,738	11,753	295,984
	男	5,141,587	108,406	52,647	114	52,533
	女	10,062,493	673,692	255,090	11,639	243,451

平均標準報酬月額			平均標準賞与額		
計	男	女	計	男	女
276,224	312,755	218,889	408,463	449,045	345,683

2. 保険給付状況

		保 険 給 付			医療費（千円）			
		件 数	日数（日）	給付費（千円）				
法 医 療 の 給 付 又 は 家 族 療 養 費（現物給付）	総 計	計	404,938,789	---	4,874,212,906	5,807,662,030		
		計	387,906,365	---	4,381,999,223	5,702,810,574		
	被保険者（70歳未満）	診療費	計	199,028,195	---	2,252,074,042	2,983,776,416	
			計	138,134,974	227,053,938	1,823,909,883	2,377,079,045	
			入 院	1,613,917	15,343,576	681,385,840	792,803,313	
			入 院 外	107,955,759	154,544,658	881,642,739	1,212,649,456	
			歯 科	28,565,298	57,165,704	260,881,305	371,626,276	
			薬 剤 支 給	60,874,437	◎ 73,005,321	412,788,347	581,835,863	
			入院時食事・生活療養費（差額支給分除く）	1,480,442	○ 35,016,399	14,321,952	23,384,575	
			訪 問 看 護 療 養 費	18,784	129,674	1,053,859	1,476,933	
			計	173,133,435	---	1,828,054,465	2,363,687,984	
			被扶養者（70歳未満）	診療費	計	117,400,781	199,831,622	1,490,305,953
	入 院	1,617,899			17,098,215	601,517,345	700,488,169	
	入 院 外	94,763,316			145,210,199	723,018,042	965,138,904	
	歯 科	21,019,566			37,523,208	165,770,567	231,892,929	
	計	30,148,432			51,537,745	364,448,559	438,386,119	
	入 院	440,615			2,957,156	152,951,963	174,235,597	
	入 院 外	26,532,148			43,905,840	188,248,235	235,149,400	
	歯 科	3,175,669			4,674,749	23,248,362	29,001,121	
	薬 剤 支 給	55,636,918			◎ 73,554,987	317,013,177	433,332,398	
未就学児（再掲）	17,292,471	◎ 26,257,364			72,419,648	90,390,772		
家族療養費	計	1,388,089	○ 39,668,818	15,892,062	26,152,823			
	未就学児（再掲）	329,427	○ 5,143,854	1,975,891	3,311,317			
	計	95,736	595,334	4,843,273	6,682,761			
	未就学児（再掲）	18,440	111,393	1,103,909	1,378,628			
70歳以上	現役並み所得者	計	15,744,735	---	301,870,715	355,346,175		
		計	2,457,548	---	42,528,687	54,468,919		
		計	1,655,338	3,127,139	34,283,725	42,822,444		
		入 院	32,513	355,920	16,559,610	18,641,315		
		入 院 外	1,344,931	2,209,309	15,287,858	20,717,102		
		歯 科	277,894	561,910	2,436,257	3,464,027		
		薬 剤 支 給	801,140	◎ 992,185	7,813,373	10,966,377		
		入院時食事・生活療養費（差額支給分除く）	31,004	○ 849,156	358,370	582,460		
		(家族) 訪 問 看 護 療 養 費	1,070	8,632	73,219	97,639		
		70歳以上	一般	計	13,287,187	---	259,342,028	300,877,255
計	8,810,161			18,272,730	208,144,758	236,846,752		
入 院	190,331			2,586,750	101,686,069	108,838,757		
入 院 外	7,336,184			12,905,009	91,296,796	109,300,207		
歯 科	1,283,646			2,780,971	15,161,893	18,707,788		
薬 剤 支 給	4,470,861			◎ 5,679,560	48,017,989	59,062,010		
入院時食事・生活療養費（差額支給分除く）	182,140			○ 6,540,625	2,742,943	4,471,325		
(家族) 訪 問 看 護 療 養 費	6,165			46,084	436,338	497,169		
前期高齢者（再掲）	被保険者被扶養者計			計	42,119,394	---	713,679,776	889,742,421
				計	28,214,526	54,245,919	575,883,243	702,348,886
		入 院	532,410	6,713,740	274,915,374	307,073,701		
		入 院 外	23,122,759	37,954,344	255,298,790	333,107,661		
		歯 科	4,559,357	9,577,835	45,669,079	62,167,524		
		薬 剤 支 給	13,888,889	◎ 17,187,359	129,797,345	174,723,555		
		入院時食事・生活療養費（差額支給分除く）	507,466	○ 16,619,032	6,972,864	11,344,387		
		(家族) 訪 問 看 護 療 養 費	15,979	121,235	1,026,323	1,325,593		



第1-3表 全国健康保険協会管掌健康保険（法第3条第2項被保険者） 総括表

1. 適用状況（年度平均）

印紙購入通帳数 (事業所数)	930		前期高齢者（再掲）		未就学児（再掲）
			70歳以上	956	
有効手帳所有者数 (被保険者数)	計	11,742	2,445	709	625
	男	10,120	1,889	709	
	女	1,622	557	247	
被扶養者数	計	6,162	680	296	302
	男	1,823	88	50	
	女	4,340	591	246	323

平均賃金日額	平均標準賞与額	就労延人員
13,573	12,142	167,463

2. 保険給付状況

		保 險 給 付			医療費（千円）				
		件 数	日数（日）	給付費（千円）					
総 計		131,281	---	1,786,785	2,042,230				
法 医 療 給 付	定 療 給 付 (現物給付)	計	124,302	---	1,527,472	1,987,482			
		被保険者 (70歳未満)	計	69,201	---	862,658	1,145,706		
			診療費	計	44,899	81,249	681,434	886,849	
				入 院	606	6,233	287,592	337,007	
				入 院 外	34,958	54,112	296,498	410,877	
				歯 科	9,335	20,904	97,344	138,965	
				薬 剤 支 給	22,266	26,802	156,329	222,900	
				入院時食事・生活療養費（差額支給分除く）	568	14,141	5,926	9,539	
				訪 問 看 護 療 養 費	2	6	51	74	
				特 別 療 養 費	2,034	3,155	18,918	26,345	
			被扶養者 (70歳未満)	計	46,714	---	505,561	656,649	
				診療費	計	29,968	51,461	393,846	501,595
					入 院	346	3,156	144,685	165,169
					入 院 外	24,055	37,494	201,308	269,167
					歯 科	5,567	10,811	47,852	67,259
				未就学児 (再掲)	計	5,449	9,075	61,668	74,107
					入 院	71	404	23,652	26,598
					入 院 外	4,860	7,827	33,714	42,130
					歯 科	518	844	4,303	5,378
		薬剤支給	計	15,273	19,904	93,771	130,537		
			未就学児 (再掲)	3,402	4,952	13,548	16,927		
		入院時食事・生活療養費（差額支給分除く）	計	285	7,110	2,873	4,672		
			未就学児 (再掲)	50	781	305	504		
		家族訪問看護療養費	計	30	183	1,342	1,917		
			未就学児 (再掲)	0	0	0	0		
		特 別 療 養 費	1,443	2,178	13,730	17,928			
	70歳以上	計	8,387	---	159,253	185,127			
		診療費	計	5,694	12,898	124,186	141,972		
			入 院	107	1,482	61,441	65,138		
			入 院 外	4,756	9,525	51,814	63,298		
			歯 科	831	1,891	10,931	13,536		
		薬 剤 支 給	2,559	3,317	28,083	34,797			
		入院時食事・生活療養費（差額支給分除く）	101	3,478	1,517	2,363			
		(家族) 訪 問 看 護 療 養 費	0	0	0	0			
		特 別 療 養 費	134	278	5,467	5,995			
	前期高齢者 (再掲)	計	24,788	---	395,710	494,987			
		診療費 (再掲)	計	16,364	32,993	309,101	378,931		
			入 院	271	3,368	148,548	165,275		
			入 院 外	13,441	23,732	131,298	173,950		
			歯 科	2,652	5,893	29,255	39,705		
		薬 剤 支 給	7,945	9,847	71,612	96,976			
		入院時食事・生活療養費（差額支給分除く）	251	7,975	3,427	5,407			
		(家族) 訪 問 看 護 療 養 費	0	0	0	0			
		特 別 療 養 費	479	817	11,570	13,674			

				保 険 給 付		医療費 (千円)			
				件 数	日数 (日)	給付費 (千円)			
法 医 現 給 給 付 給	被 保 険 者	計		5,971	-----	45,897	54,747		
		計		4,151	-----	32,739	38,099		
		入院時食事・生活療養費 (差額支給分)		1	○	7	1	-----	
		療 養 費		3,963	-----	25,618	36,225	-----	
		移 送 費		0	-----	0	0	-----	
		特 別 療 養 費		133	-----	1,325	1,874	-----	
		高額療養費		計		54	-----	5,795	-----
				一 般 分	入 院	40	-----	5,298	-----
					そ の 他	0	-----	0	-----
				多数該当分	入 院	7	-----	269	-----
					そ の 他	7	-----	227	-----
		前期高齢者 (再掲)		一 般 分	入 院	18	-----	2,484	-----
					そ の 他	0	-----	0	-----
			多数該当分	入 院	0	-----	0	-----	
				そ の 他	0	-----	0	-----	
	70歳以上一般 (再掲)		一 般 分	入 院	1	-----	7	-----	
				そ の 他	0	-----	0	-----	
			多数該当分	入 院	0	-----	0	-----	
				そ の 他	0	-----	0	-----	
	被 扶 養 者	計		1,820	-----	13,158	16,648	-----	
		入院時食事・生活療養費 (差額支給分)		1	○	7	2	-----	
		療 養 費		1,751	-----	11,659	16,345	-----	
		家 族 移 送 費		0	-----	0	0	-----	
		特 別 療 養 費		42	-----	216	303	-----	
		高額療養費		計		26	-----	1,281	-----
				一 般 分	入 院	17	-----	1,054	-----
					そ の 他	0	-----	0	-----
		多数該当分	入 院	0	-----	0	-----		
			そ の 他	9	-----	227	-----		
前期高齢者 (再掲)		一 般 分	入 院	0	-----	0	-----		
			そ の 他	0	-----	0	-----		
		多数該当分	入 院	0	-----	0	-----		
			そ の 他	2	-----	80	-----		
70歳以上一般 (再掲)		一 般 分	入 院	0	-----	0	-----		
			そ の 他	0	-----	0	-----		
		多数該当分	入 院	0	-----	0	-----		
			そ の 他	0	-----	0	-----		
未就学児 (再掲)		一 般 分	入 院	0	-----	0	-----		
			そ の 他	0	-----	0	-----		
		多数該当分	入 院	0	-----	0	-----		
			そ の 他	0	-----	0	-----		
そ の 他 の 現 金 給 付	計		967	-----	211,688	-----			
	被 保 険 者	計		895	-----	183,758	-----		
		傷 病 手 当 金		882	25,385	183,108	-----		
		埋 葬 料		13	-----	650	-----		
		出 産 育 児 一 時 金		0	-----	0	-----		
		出 産 手 当 金		0	0	0	-----		
	被 扶 養 者	計		72	-----	27,930	-----		
		家 族 埋 葬 料		6	-----	300	-----		
		家 族 出 産 育 児 一 時 金		66	-----	27,630	-----		
		一 般 分		32	-----	1,072	-----		
多数該当分		9	-----	656	-----				
世帯合算高額療養費				0	-----	0	-----		
高額介護合算療養費				0	-----	0	-----		

- (注) 1. 平均賃金日額は標準賃金日額総計を就労延人員で除したものであり、平均標準賞与額は標準賞与額総計を有効手帳所有者数で除したものである。  
2. 療養の給付又は家族療養費については当該年度診療分を、その他は当該年度決定分を表す。  
3. ◎印は処方箋枚数、○は食事回数である。  
4. 入院時食事・生活療養費 (差額支給分除く) の件数は診療費の再掲であり、件数の合計には含まれていない。

第1-4表 組合管掌健康保険 総括表

1. 適用状況（年度平均）

	組合計	単一組合	総合組合	特定組合（再掲）
組合数	1,421	1,161	261	61
事業所数	109,350	20,531	88,819	6,728

		前期高齢者（再掲）				未就学児（再掲）
		70歳以上				
		現役並み所得者	一般			
被保険者数	計	15,659,530	465,735	142,978	39,540	103,438
	男	10,784,555	395,092	124,420	35,492	88,929
	女	4,874,975	70,642	18,558	4,049	14,510
被扶養者数	計	13,629,778	365,752	137,687	7,943	129,744
	男	4,406,903	28,057	15,706	40	15,667
	女	9,222,875	337,695	121,981	7,903	114,077

平均標準報酬月額			平均標準賞与額		
	男	女	計	男	女
	365,300	412,615	260,630	1,060,272	1,283,565

2. 保険給付状況

				保 險 給 付			医療費（千円）						
				件 数	日数（日）	給付費（千円）							
総 計				333,540,343	----	3,677,008,143	4,266,663,298						
法 医 療 養 費 の 給 付 又 は 家 族 療 養 費（現物給付）	定 療	給 給	付 付	計				320,062,270	3,182,009,393	4,205,708,111			
				計				150,517,144	----	1,570,270,560	2,105,778,128		
				被保険者 (70歳未満)	診 療 費	計				104,642,390	164,967,725	1,261,466,010	1,667,812,150
						入 院				1,070,053	9,311,995	426,392,413	508,834,964
						入 院 外				81,078,152	112,683,825	638,795,182	879,310,666
						歯 科				22,494,185	42,971,905	196,278,415	279,666,521
						薬 剤 支 給				45,861,511	◎ 54,499,512	299,657,049	423,105,796
						入院時食事・生活療養費（差額支給分除く）				969,249	○ 20,853,227	8,444,765	13,864,414
						訪 問 看 護 療 養 費				13,243	87,376	702,735	995,768
						計				162,240,224	----	1,481,001,537	1,945,739,982
						計				109,457,935	177,897,759	1,192,434,005	1,547,236,855
						入 院				1,205,375	11,126,875	429,032,745	509,323,084
				入 院 外				87,775,714	131,953,660	610,865,645	824,289,472		
				歯 科				20,476,846	34,817,224	152,535,615	213,624,299		
				被扶養者 (70歳未満)	未就学児 (再掲)	計				27,989,903	46,699,718	324,698,788	390,780,252
						入 院				362,581	2,463,072	132,551,900	150,882,178
						入 院 外				24,579,907	40,036,351	170,849,276	213,315,369
						歯 科				3,047,415	4,200,295	21,297,592	26,582,705
						薬 剤 支 給				52,707,157	◎ 68,725,791	275,233,143	377,427,353
未就学児（再掲）						16,448,319	◎ 24,408,058	67,575,127	84,299,344				
入院時食事・生活療養費（差額支給分除く）						1,014,378	○ 24,552,997	9,675,619	16,056,337				
未就学児（再掲）				273,150	○ 4,334,501	1,661,239	2,787,937						
家族訪問看護療養費				75,132	440,534	3,658,771	5,019,437						
未就学児（再掲）				18,705	107,003	1,063,904	1,329,740						
70歳以上	現役並み所得者	計				7,304,902	----	130,737,296	154,190,000				
		計				1,207,187	----	18,843,298	24,228,427				
		計				810,579	1,450,677	15,176,282	19,026,558				
		入 院				13,984	146,916	7,123,316	8,024,248				
		入 院 外				645,011	1,012,128	6,812,579	9,237,777				
		歯 科				151,584	291,633	1,240,386	1,764,533				
	薬 剤 支 給				395,974	◎ 476,406	3,486,965	4,918,295					
	入院時食事・生活療養費（差額支給分除く）				13,313	○ 342,674	143,244	233,694					
	(家族)訪問看護療養費				634	4,578	36,807	49,880					
	一般	計				6,097,715	----	111,893,998	129,961,573				
		計				4,022,258	8,092,503	89,252,880	101,644,651				
		入 院				78,803	1,041,274	42,044,351	45,031,324				
入 院 外				3,294,937	5,705,886	40,095,739	47,817,354						
歯 科				648,518	1,345,343	7,112,790	8,795,973						
薬 剤 支 給				2,072,092	◎ 2,590,077	21,334,276	26,289,066						
入院時食事・生活療養費（差額支給分除く）				75,325	○ 2,599,794	1,087,978	1,775,987						
(家族)訪問看護療養費				3,365	23,250	218,864	251,869						
前期高齢者 (再掲)	被保険者被扶養者計	計				18,627,894	----	292,896,057	367,604,246				
		計				12,452,857	23,188,636	234,762,257	288,619,406				
		入 院				210,125	2,550,141	106,889,664	120,678,759				
		入 院 外				10,024,648	16,181,817	107,198,657	139,829,044				
		歯 科				2,218,084	4,456,678	20,673,936	28,111,602				
		薬 剤 支 給				6,166,714	◎ 7,509,995	55,023,332	74,076,815				
入院時食事・生活療養費（差額支給分除く）				200,265	○ 6,317,579	2,605,720	4,256,471						
(家族)訪問看護療養費				8,323	59,112	504,748	651,554						

				保 険 給 付			医療費 (千円)		
				件 数	日数 (日)	給付費 (千円)			
法 医 療 定 給 付	被 保 険 者	計		9,934,352	---	72,296,974	60,955,188		
		計		5,711,791	---	40,128,112	32,473,174		
		入院時食事・生活療養費 (差額支給分)		224	○	6,163	853	---	
		療 養 費		5,463,130	---	22,750,505	32,460,662	---	
		移 送 費		179	---	12,512	12,512	---	
		高 額 療 養 費		計		248,258	---	17,364,241	---
				一 般 分	入 院	126,650	---	11,216,686	---
					そ の 他	31,232	---	729,069	---
				多 数 該 当 分	入 院	29,456	---	2,113,467	---
					そ の 他	60,920	---	3,305,019	---
		前 期 高 齢 者 (再 掲)		一 般 分	入 院	7,382	---	817,425	---
					そ の 他	4,198	---	70,365	---
				多 数 該 当 分	入 院	3,735	---	263,164	---
					そ の 他	4,784	---	220,938	---
		70歳以上 現役並み所得者 (再掲)		一 般 分	入 院	43	---	1,101	---
				そ の 他	565	---	5,385	---	
			多 数 該 当 分	入 院	272	---	10,763	---	
	70歳以上一般 (再掲)		一 般 分	入 院	46	---	800	---	
				そ の 他	1,076	---	4,035	---	
			多 数 該 当 分	入 院	0	---	0	---	
	被 扶 養 者	計		4,222,561	---	32,168,863	28,482,014	---	
		入院時食事・生活療養費 (差額支給分)		250	○	7,253	1,657	---	
		療 養 費		4,040,085	---	20,392,458	28,472,267	---	
		家 族 移 送 費		183	---	9,746	9,746	---	
		高 額 療 養 費		計		182,043	---	11,765,001	---
				一 般 分	入 院	93,218	---	7,323,157	---
					そ の 他	20,506	---	451,708	---
		多 数 該 当 分	入 院	30,769	---	2,238,470	---		
			そ の 他	37,550	---	1,751,667	---		
前 期 高 齢 者 (再 掲)		一 般 分	入 院	3,398	---	349,790	---		
			そ の 他	4,406	---	35,052	---		
		多 数 該 当 分	入 院	3,079	---	208,781	---		
			そ の 他	3,026	---	110,535	---		
70歳以上 現役並み所得者 (再掲)		一 般 分	入 院	4	---	141	---		
			そ の 他	83	---	525	---		
		多 数 該 当 分	入 院	34	---	1,250	---		
70歳以上一般 (再掲)		一 般 分	入 院	95	---	838	---		
			そ の 他	2,682	---	9,406	---		
		多 数 該 当 分	入 院	0	---	0	---		
未 就 学 児 (再 掲)		一 般 分	入 院	13,504	---	968,684	---		
			そ の 他	362	---	15,349	---		
		多 数 該 当 分	入 院	1,331	---	174,678	---		
			そ の 他	589	---	21,317	---		
そ の 他 の 現 金 給 付	計		1,081,253	---	326,886,564	---	---		
	被 保 険 者	計		841,685	---	230,053,004	---	---	
		傷 病 手 当 金		601,178	18,961,680	129,542,252	---	---	
		埋 葬 料		15,836	---	791,053	---	---	
		出 産 育 児 一 時 金		124,344	---	52,139,340	---	---	
		出 産 手 当 金		100,327	8,386,648	47,580,359	---	---	
	被 扶 養 者	計		239,568	---	96,833,560	---	---	
		家 族 埋 葬 料		9,696	---	484,800	---	---	
		家 族 出 産 育 児 一 時 金		229,872	---	96,348,760	---	---	
		世 帯 合 算 高 額 療 養 費		一 般 分	157,233	---	6,119,147	---	
				多 数 該 当 分	57,406	---	3,757,797	---	
		高 額 介 護 合 算 療 養 費		一 般 分	16	---	661	---	
		多 数 該 当 分	16	---	661	---			
付 加 給 付 計			被 保 険 者	1,379,623	---	54,645,772	---		
			被 扶 養 者	762,660	---	27,093,864	---		
合 算 高 額 療 養 費 付 加 金				105,530	---	4,197,970	---		

- (注) 1. 平均標準報酬月額及び平均標準賞与額は被保険者1人当たりの平均である。  
2. 療養の給付又は家族療養費 (現物給付) については当該年度診療分を、その他は当該年度決定分を表す。  
3. ◎印は処方箋枚数、○は食事回数である。  
4. 入院時食事・生活療養費 (差額支給分除く) の件数は診療費の再掲であり、件数の合計には含まれていない。

第1-5表 船員保険 総括表

1. 適用状況（年度平均）

船舶所有者数	前期高齢者（再掲）						未就学児（再掲）
	70歳以上						
				現役並み所得者	一般		
5,812	計	58,404	4,715	1,331	452	879	
被保険者数	男	57,510	4,678	1,311	450	861	
	女	894	37	20	2	18	
被扶養者数	計	69,650	4,367	1,716	76	1,641	8,705
	男	19,566	427	253	0	253	4,462
	女	50,085	3,941	1,464	76	1,388	4,243

平均標準報酬月額			平均標準賞与額
計	男	女	計
393,341	395,178	275,178	529,565

2. 保険給付状況

				保 険 給 付			医療費（千円）			
				件 数	日数（日）	給付費（千円）				
総 計				1,425,015	----	21,415,393	23,917,199			
法 医 療 給 付 定 義 上 は 家 族 療 養 費 給 付	被 保 険 者 (70歳未満)	診 療 費	計	456,393	----	5,962,637	7,999,073			
			計	310,283	531,007	4,660,433	6,140,484			
			入 院	4,967	54,060	18,522,998	23,642,393			
			入 院 外	239,924	334,178	2,019,808	2,838,412			
			歯 科	65,392	142,769	765,892	1,089,887			
			薬 剤 支 給	141,824	◎ 163,438	1,254,313	1,779,519			
			入院時食事・生活療養費（差額支給分除く）	4,244	○ 114,642	46,237	76,675			
			訪 問 看 護 療 養 費	42	194	1,653	2,394			
			計	817,066	----	9,490,277	12,328,843			
			被 扶 養 者 (70歳未満)	診 療 費	計	544,978	964,987	7,717,346	9,847,496	
					入 院	8,894	104,771	3,307,724	3,885,119	
					入 院 外	440,071	674,730	3,596,011	4,816,401	
					歯 科	96,013	185,486	813,612	1,145,975	
					計	97,689	166,482	1,181,444	1,419,985	
					未就学児（再掲）	1,586	10,604	520,717	594,221	
入 院	85,191	138,465			579,736	724,533				
入 院 外	10,912	17,413			80,990	101,232				
歯 科	263,905	◎ 341,151			1,659,491	2,296,527				
薬 剤 支 給	57,774	◎ 86,582			237,959	297,414				
計	7,858	○ 253,492			101,123	167,311				
入院時食事・生活療養費（差額支給分除く）	1,148	○ 17,060			6,559	10,988				
未就学児（再掲）	325	1,664			12,317	17,509				
家族訪問看護療養費	12	50			487	609				
計	69,438	----			1,360,880	1,605,001				
70歳以上	現 役 並 み 所 得 者	診 療 費	計	8,483	----	153,705	197,534			
			計	5,500	11,771	123,337	154,085			
			入 院	155	2,005	65,101	74,051			
			入 院 外	4,452	7,572	46,989	64,047			
			歯 科	893	2,194	11,247	15,987			
			薬 剤 支 給	2,852	◎ 3,421	28,523	40,467			
			入院時食事・生活療養費（差額支給分除く）	131	○ 4,374	1,845	2,981			
			(家族) 訪 問 看 護 療 養 費	0	0	0	0			
			計	60,955	----	1,207,175	1,407,467			
			一 般	診 療 費	計	38,914	85,835	954,745	1,089,459	
					入 院	988	13,070	478,163	514,757	
					入 院 外	33,433	62,558	416,869	500,961	
					歯 科	4,493	10,207	59,713	73,741	
					薬 剤 支 給	21,079	◎ 27,282	237,402	293,630	
					入院時食事・生活療養費（差額支給分除く）	948	○ 33,648	13,592	22,783	
(家族) 訪 問 看 護 療 養 費	14	168			1,436	1,595				
計	184,697	----			3,191,912	3,995,463				
前 期 高 齢 者 (再掲)	被 保 険 者 被 扶 養 者 計	診 療 費 (再掲)			計	119,565	243,195	2,530,064	3,092,162	
					入 院	2,706	35,758	1,227,648	1,377,985	
					入 院 外	100,733	170,705	1,107,663	1,448,431	
					歯 科	16,126	36,732	194,754	265,746	
					薬 剤 支 給	62,601	◎ 77,668	624,366	841,975	
					入院時食事・生活療養費（差額支給分除く）	2,501	○ 87,265	35,594	59,086	
					(家族) 訪 問 看 護 療 養 費	30	213	1,887	2,240	
			計	30,585	133,122	1,709,204	1,709,476			
			下 船 後 の 療 養 補 償 等							



				保 険 給 付			医療費 (千円)		
				件 数	日数 (日)	給付費 (千円)			
法 医 現	療 金	被 保 険 者	計	41,334	-----	291,941	274,806		
			計	17,309	-----	118,668	115,150		
			入院時食事・生活療養費 (差額支給分)	0	○	0	0		
			療 養 費	16,693	-----	78,834	112,408		
			移 送 費	6	-----	2,742	2,742		
			計	610	-----	37,093	-----		
			高額療養費	一 般 分	入 院	0	-----	0	-----
					そ の 他	403	-----	25,331	-----
			多数該当分	入 院	0	-----	0	-----	
					そ の 他	207	-----	11,761	-----
			前期高齢者 (再掲)	一 般 分	入 院	0	-----	0	-----
					そ の 他	62	-----	3,794	-----
			多数該当分	入 院	0	-----	0	-----	
					そ の 他	55	-----	3,360	-----
			70歳以上現役並み所得者 (再掲)	一 般 分	入 院	0	-----	0	-----
					そ の 他	0	-----	0	-----
			多数該当分	入 院	0	-----	0	-----	
					そ の 他	0	-----	0	-----
			70歳以上一般 (再掲)	一 般 分	入 院	0	-----	0	-----
					そ の 他	0	-----	0	-----
			多数該当分	入 院	0	-----	0	-----	
					そ の 他	0	-----	0	-----
			計	24,025	-----	173,273	-----	159,656	-----
			入院時食事・生活療養費 (差額支給分)	0	○	0	-----	0	-----
			療 養 費	22,921	-----	113,845	-----	159,609	-----
			家 族 移 送 費	3	-----	47	-----	47	-----
			計	1,101	-----	59,381	-----	-----	-----
			高額療養費	一 般 分	入 院	0	-----	0	-----
					そ の 他	692	-----	36,268	-----
			多数該当分	入 院	0	-----	0	-----	
					そ の 他	409	-----	23,113	-----
			前期高齢者 (再掲)	一 般 分	入 院	0	-----	0	-----
		そ の 他	116	-----	3,715	-----			
多数該当分	入 院	0	-----	0	-----				
		そ の 他	32	-----	1,232	-----			
70歳以上現役並み所得者 (再掲)	一 般 分	入 院	0	-----	0	-----			
		そ の 他	0	-----	0	-----			
多数該当分	入 院	0	-----	0	-----				
		そ の 他	0	-----	0	-----			
70歳以上一般 (再掲)	一 般 分	入 院	0	-----	0	-----			
		そ の 他	0	-----	0	-----			
多数該当分	入 院	0	-----	0	-----				
		そ の 他	0	-----	0	-----			
未就学児 (再掲)	一 般 分	入 院	0	-----	0	-----			
		そ の 他	0	-----	0	-----			
多数該当分	入 院	0	-----	0	-----				
		そ の 他	0	-----	0	-----			
計	7,285	-----	2,181,120	-----	-----	-----			
計	6,057	-----	1,704,568	-----	-----	-----			
被 保 険 者	傷 病 手 当 金	5,864	-----	1,678,077	-----	-----			
	埋 葬 料	153	-----	7,650	-----	-----			
	出 産 育 児 一 時 金	16	-----	6,720	-----	-----			
	出 産 手 当 金	24	1,620	12,122	-----	-----			
被 扶 養 者	計	1,228	-----	476,552	-----	-----			
	家 族 埋 葬 料	99	-----	5,432	-----	-----			
	家 族 出 産 育 児 一 時 金	1,129	-----	471,120	-----	-----			
職 務 上 の 給 付	1,168	-----	206,112	-----	-----	-----			
世帯合算高額療養費	一 般 分	1,116	-----	45,598	-----	-----			
	多 数 該 当 分	379	-----	24,502	-----	-----			
高額介護合算療養費	0	-----	0	-----	-----	-----			
付 加 給 付 計	被 保 険 者	153	-----	93,615	-----	-----			
	被 扶 養 者	98	-----	49,507	-----	-----			

- (注) 1. 平均標準報酬月額及び平均標準賞与額は被保険者1人当たりの平均である。  
2. 療養の給付又は家族療養費 (現物給付) については当該年度診療分を、その他は当該年度決定分を表す。  
3. ◎印は処方箋枚数、○は食事回数である。  
4. 入院時食事・生活療養費 (差額支給分除く) の件数は診療費の再掲であり、件数の合計には含まれていない。



第2-1表 適用状況（健康保険計）

	通用事業所数	加入者数計				被保険者数計							
		人	前期高齢者(再掲)		人	前期高齢者(再掲)		人					
			70歳以上(再掲)	現役並み所得者(再掲)		70歳以上(再掲)	現役並み所得者(再掲)						
<健康保険計>													
平成23年度平均	1,736,534	64,410,920	2,365,246	850,246	124,691	35,346,841	1,325,531	407,319	108,316				
平成24年度平均	1,742,376	64,479,667	2,539,148	872,911	129,595	35,550,777	1,458,746	431,251	112,405				
平成25年度平均	1,771,874	64,760,248	2,781,554	904,495	143,353	35,920,227	1,633,024	458,775	123,657				
平成25年4月	1,753,294	64,610,195	2,645,448	877,578	137,741	35,813,381	1,537,594	439,759	119,164				
5月	1,756,737	64,610,026	2,673,615	881,910	138,755	35,887,204	1,556,197	442,839	120,010				
6月	1,760,088	64,657,217	2,695,543	885,809	139,296	35,921,188	1,570,943	445,176	120,436				
7月	1,764,511	64,687,548	2,712,478	887,825	139,210	35,933,695	1,582,269	446,552	120,342				
8月	1,767,610	64,671,434	2,737,468	892,680	139,596	35,920,137	1,600,521	450,272	120,608				
9月	1,770,649	64,715,343	2,765,236	895,540	140,389	35,932,025	1,620,829	455,080	121,242				
10月	1,774,276	64,743,271	2,783,111	904,630	142,068	35,926,237	1,633,920	458,831	122,571				
11月	1,776,841	64,807,181	2,812,895	912,059	144,292	35,952,422	1,655,708	463,933	124,392				
12月	1,779,285	64,880,173	2,844,282	920,053	146,446	35,976,315	1,677,189	468,646	126,127				
平成26年1月	1,783,275	64,879,652	2,859,767	919,517	147,561	35,934,285	1,690,060	470,022	127,058				
2月	1,786,731	64,925,857	2,910,149	930,709	150,890	35,930,879	1,725,235	477,935	129,698				
3月	1,789,187	64,935,076	2,938,650	941,630	153,988	35,912,955	1,745,821	486,255	132,232				
<健康保険計>													
平成23年度平均	29,064,079	4,895,561	1,039,715	442,927	16,375	0.822	1,243,981	662,744	581,237				
平成24年度平均	28,928,890	4,911,699	1,080,402	441,660	17,189	0.814	1,161,050	625,305	551,745				
平成25年度平均	28,840,021	4,910,033	1,148,530	445,720	19,696	0.803	1,137,097	607,127	529,970				
平成25年4月	28,796,814	4,548,031	1,107,854	437,819	18,577	0.804	1,177,362	626,556	550,806				
5月	28,722,822	4,618,480	1,117,418	439,071	18,745	0.800	1,155,979	615,566	540,413				
6月	28,736,029	4,679,410	1,124,600	440,633	18,860	0.800	1,139,682	607,159	532,523				
7月	28,753,853	4,747,134	1,130,209	441,273	18,868	0.800	1,141,582	608,876	532,706				
8月	28,751,297	4,813,917	1,136,947	442,408	18,988	0.800	1,138,238	608,032	530,206				
9月	28,783,318	4,877,976	1,144,407	444,460	19,147	0.801	1,132,722	604,939	527,783				
10月	28,817,034	4,950,535	1,149,191	445,799	19,497	0.802	1,130,466	604,107	526,359				
11月	28,854,759	5,015,853	1,157,187	448,126	19,900	0.803	1,121,765	599,619	522,146				
12月	28,901,658	5,076,693	1,167,093	451,407	20,319	0.803	1,116,791	597,296	519,495				
平成26年1月	28,945,367	5,143,479	1,169,707	449,495	20,503	0.806	1,133,944	606,231	527,113				
2月	28,994,978	5,195,901	1,184,914	452,774	21,192	0.807	1,129,842	604,291	525,551				
3月	29,022,121	5,249,986	1,192,829	455,375	21,756	0.808	1,127,989	602,847	524,542				
<健康保険計>													
任意継続被保険者数(再掲)													
被扶養者数													
被保険者数													
扶養率													

第2-2表 適用状況（全国健康保険協会管掌健康保険）

	適用事業所数	加入者数計			被保険者数計		
		前期高齢者(再掲)			前期高齢者(再掲)		
		人	人	人	人	人	人
<全国健康保険協会管掌健康保険>							
【一般被保険者】							
平成23年度平均	1,624,234	34,875,765	1,629,866	576,685	82,845	19,703,306	933,002
平成24年度平均	1,631,089	35,011,876	1,756,117	593,299	87,849	19,880,872	1,029,012
平成25年度平均	1,662,524	35,453,035	1,946,942	622,578	95,870	20,248,955	1,164,844
平成25年4月	1,643,391	35,235,412	1,842,684	601,228	91,769	20,079,029	1,091,770
5月	1,646,855	35,272,185	1,863,417	604,569	92,463	20,161,671	1,105,592
6月	1,650,345	35,324,401	1,880,804	607,629	92,940	20,200,260	1,117,478
7月	1,654,838	35,367,472	1,894,495	609,432	92,945	20,227,174	1,126,773
8月	1,658,009	35,371,802	1,912,519	613,265	92,848	20,235,138	1,140,350
9月	1,661,117	35,440,575	1,934,574	618,833	93,940	20,270,250	1,156,034
10月	1,664,835	35,475,428	1,949,359	622,806	95,074	20,280,915	1,166,777
11月	1,667,684	35,519,736	1,971,677	628,807	96,718	20,298,493	1,182,766
12月	1,670,296	35,572,314	1,994,681	634,713	98,172	20,320,417	1,198,343
平成25年1月	1,674,469	35,583,911	2,007,177	635,387	99,093	20,300,547	1,207,938
2月	1,677,907	35,623,840	2,044,465	643,933	101,377	20,310,390	1,234,023
3月	1,680,537	35,643,348	2,067,056	650,337	103,097	20,303,177	1,250,283
【法第3条第2項被保険者】							
平成23年度平均	1,215	17,737	2,760	1,010	0	11,784	2,184
平成24年度平均	1,099	18,632	3,214	1,223	0	12,405	2,573
平成25年度平均	930	17,905	3,125	1,252	0	11,742	2,445
平成25年4月	1,007	17,519	2,988	1,153	0	11,439	2,342
5月	999	17,549	3,011	1,162	0	11,490	2,359
6月	1,015	17,629	3,043	1,185	0	11,538	2,385
7月	944	17,684	3,043	1,202	0	11,604	2,381
8月	948	17,756	3,067	1,220	0	11,632	2,398
9月	918	17,814	3,087	1,237	0	11,694	2,413
10月	911	17,941	3,110	1,255	0	11,777	2,429
11月	924	18,038	3,159	1,272	0	11,842	2,467
12月	892	18,084	3,188	1,286	0	11,894	2,494
平成25年1月	923	18,219	3,221	1,319	0	11,968	2,522
2月	830	18,256	3,288	1,356	0	11,977	2,569
3月	847	18,357	3,296	1,365	0	12,063	2,586

	被扶養者數計				任意継続被保険者数(再掲)			扶養率	被扶養者数
	人	未就学児(再掲)	前期高齢者(再掲)		人	被保険者数	人		
			70歳以上(再掲)	現役並み所得者(再掲)					
<全国健康保険協会管掌健康保険> 【一般被保険者】									
平成23年度平均	15,172,459	2,525,464	696,863	301,777	9,686	691,691	0.770	360,205	331,486
平成24年度平均	15,131,003	2,539,851	727,105	301,906	10,431	642,467	0.761	334,430	308,037
平成25年度平均	15,204,080	2,556,337	782,098	307,738	11,753	618,789	0.751	322,973	295,815
平成25年 4月	15,156,383	2,356,431	750,914	301,165	11,042	652,899	0.755	340,420	312,479
5月	15,110,514	2,396,863	757,825	302,116	11,157	636,399	0.749	331,704	304,695
6月	15,124,141	2,429,819	763,326	303,322	11,233	621,129	0.749	323,984	297,145
7月	15,140,298	2,466,277	767,722	303,966	11,222	619,209	0.749	323,052	296,157
8月	15,136,864	2,504,317	772,569	304,931	11,230	616,553	0.748	322,210	294,343
9月	15,170,325	2,540,208	778,540	306,663	11,389	612,630	0.748	319,689	292,941
10月	15,194,513	2,579,187	782,582	307,759	11,611	611,173	0.749	318,921	292,252
11月	15,221,243	2,613,059	788,911	309,707	11,884	605,598	0.750	316,083	289,515
12月	15,251,897	2,646,649	796,338	312,127	12,156	602,660	0.751	314,921	287,739
平成26年 1月	15,283,364	2,683,112	799,239	311,474	12,314	617,055	0.753	322,407	294,648
2月	15,319,450	2,715,453	810,442	313,909	12,761	615,525	0.754	321,477	294,048
3月	15,340,171	2,744,672	816,773	315,711	13,037	614,632	0.756	320,809	293,823
【法第3条第2項被保険者】									
平成23年度平均	5,953	561	575	245			0.505		
平成24年度平均	6,227	600	642	284			0.502		
平成25年度平均	6,162	625	680	296			0.525		
平成25年 4月	6,080	575	646	283			0.532		
5月	6,059	577	652	282			0.527		
6月	6,091	579	658	283			0.528		
7月	6,090	588	662	289			0.525		
8月	6,124	602	669	294			0.526		
9月	6,120	609	674	294			0.523		
10月	6,164	633	681	296			0.523		
11月	6,196	647	692	301			0.523		
12月	6,200	652	694	302			0.522		
平成26年 1月	6,251	672	699	305			0.522		
2月	6,279	681	719	311			0.524		
3月	6,294	690	710	310			0.522		



	被扶養者数計					任意継続被保険者数(再掲)			
	人	未就学児(再掲)	人	前期高齢者(再掲)		人	扶養率	人	被扶養者数
				70歳以上(再掲)	現役並み所得者(再掲)				
<組合管掌健康保険>									
平成23年度平均	13,885,667	2,365,536	342,277	140,905	6,689	0.888	552,290	302,539	249,751
平成24年度平均	13,791,660	2,371,448	352,655	139,470	6,758	0.881	538,582	294,875	243,708
平成25年度平均	13,629,778	2,353,070	365,752	137,687	7,943	0.870	518,308	284,154	234,155
平成25年4月	13,634,351	2,191,025	356,294	136,371	7,535	0.867	524,463	286,136	238,327
5月	13,606,249	2,221,040	358,941	136,673	7,588	0.866	519,590	283,862	235,718
6月	13,605,797	2,249,012	360,616	137,028	7,627	0.866	518,553	283,175	235,378
7月	13,607,465	2,280,269	361,825	137,018	7,646	0.867	522,373	285,624	236,549
8月	13,608,509	2,308,998	363,709	137,183	7,758	0.868	521,685	285,822	235,863
9月	13,606,873	2,337,159	365,193	137,503	7,758	0.869	520,092	285,250	234,842
10月	13,616,357	2,370,715	365,928	137,744	7,886	0.871	519,293	285,186	234,107
11月	13,627,320	2,402,147	367,584	138,118	8,016	0.871	516,167	283,536	232,631
12月	13,643,761	2,425,382	370,061	138,978	8,161	0.872	514,131	282,375	231,756
平成26年1月	13,655,752	2,459,695	369,769	137,716	8,189	0.874	516,289	283,824	232,465
2月	13,669,249	2,482,767	373,753	138,594	8,431	0.876	514,317	282,814	231,503
3月	13,675,656	2,504,624	375,346	139,354	8,719	0.877	512,757	282,038	230,719
【特別退職被保険者(再掲)】									
平成23年度平均	239,352	185	92,678	24,958	3,700	0.861			
平成24年度平均	241,419	208	97,982	26,667	3,549	0.857			
平成25年度平均	232,930	220	102,788	27,845	4,472	0.850			
平成25年4月	238,313	209	100,031	26,800	4,249	0.856			
5月	236,980	210	100,581	26,960	4,275	0.855			
6月	237,050	208	101,336	27,208	4,343	0.854			
7月	236,413	208	101,771	27,343	4,365	0.853			
8月	235,229	219	102,198	27,460	4,419	0.852			
9月	233,702	221	102,540	27,649	4,369	0.850			
10月	232,467	224	103,036	27,896	4,438	0.849			
11月	231,182	226	103,469	28,094	4,488	0.848			
12月	230,353	231	104,096	28,431	4,573	0.847			
平成26年1月	228,946	228	104,079	28,248	4,562	0.846			
2月	227,780	230	104,944	28,659	4,689	0.846			
3月	226,748	231	105,371	29,369	4,898	0.845			







第3表 標準報酬等級別被保険者数

等級	標準報酬月額 (円)	健康保険計			全国健康保険協会管掌健康保険 (一般被保険者)			組合管掌健康保険 (特例退職を除く)			船員保険		
		計	男	女	計	男	女	計	男	女	計	男	女
合計		35,632,604	22,902,723	12,729,881	20,303,177	12,413,336	7,889,841	15,329,427	10,489,387	4,840,040	57,859	57,010	849
第1級	58,000	95,106	61,437	33,669	92,199	59,646	32,553	2,907	1,791	1,116	340	338	2
第2級	68,000	21,168	11,560	9,608	19,934	11,102	8,832	1,234	458	776	46	45	1
第3級	78,000	58,133	26,742	31,391	54,527	25,786	28,741	3,606	956	2,650	91	87	4
第4級	88,000	57,730	21,958	35,772	50,765	20,190	30,575	6,965	1,768	5,197	64	62	2
第5級	98,000	286,654	160,380	126,274	267,957	153,822	114,135	18,697	6,558	12,139	620	597	23
第6級	104,000	90,532	25,843	64,689	72,470	21,794	50,676	18,062	4,049	14,013	158	157	1
第7級	110,000	171,512	45,613	125,899	133,756	37,605	96,151	37,756	8,008	29,748	213	213	0
第8級	118,000	334,394	94,442	239,952	262,851	78,505	184,346	71,543	15,937	55,606	484	477	7
第9級	126,000	418,417	104,628	313,789	310,952	80,749	230,203	107,465	23,879	83,586	585	580	5
第10級	134,000	569,646	152,481	417,165	426,499	120,978	305,521	143,147	31,503	111,644	370	368	2
第11級	142,000	669,886	181,396	488,490	496,329	142,514	353,815	173,557	38,882	134,675	242	239	3
第12級	150,000	995,154	341,728	653,426	767,363	283,877	483,486	227,791	57,851	169,940	748	765	13
第13級	160,000	1,043,275	340,701	702,574	764,909	262,168	502,741	278,366	78,533	199,833	303	294	9
第14級	170,000	1,092,168	390,132	702,036	792,248	296,792	495,456	299,920	93,340	206,580	487	469	18
第15級	180,000	1,196,096	481,898	714,198	872,858	372,098	500,760	323,238	109,800	213,438	966	922	44
第16級	190,000	1,152,627	475,652	676,975	810,738	352,647	458,091	341,889	123,005	218,884	499	473	26
第17級	200,000	2,051,750	992,775	1,058,975	1,461,288	751,624	709,664	590,462	241,151	349,311	1,647	1,578	69
第18級	220,000	2,467,439	1,277,285	1,190,154	1,604,324	883,997	720,327	863,115	393,288	469,827	1,456	1,358	98
第19級	240,000	2,371,112	1,366,314	1,004,798	1,487,775	918,087	569,688	883,337	448,227	435,110	2,018	1,935	83
第20級	260,000	2,376,111	1,525,195	850,916	1,476,222	1,007,073	469,149	899,889	518,122	381,767	2,717	2,618	99
第21級	280,000	2,164,268	1,502,520	661,748	1,304,399	960,300	344,099	859,869	542,220	317,649	2,453	2,401	52
第22級	300,000	1,998,458	1,448,478	549,980	1,177,104	890,026	287,078	821,354	558,452	262,902	3,769	3,706	63
第23級	320,000	1,656,091	1,258,084	398,007	878,379	694,217	184,162	777,712	563,867	213,845	2,390	2,355	35
第24級	340,000	1,455,220	1,145,583	309,637	730,410	592,619	137,791	724,810	552,964	171,846	2,616	2,587	29
第25級	360,000	1,378,655	1,115,862	262,793	684,396	563,827	120,569	694,259	552,035	142,224	3,106	3,075	31
第26級	380,000	1,412,680	1,177,868	234,812	613,896	517,125	96,771	798,784	660,743	138,041	3,377	3,363	14
第27級	410,000	1,495,479	1,271,226	224,253	638,456	536,985	101,471	857,023	734,241	122,782	5,925	5,894	31
第28級	440,000	1,152,493	1,007,915	144,578	415,265	358,900	56,365	737,228	649,015	88,213	3,461	3,437	24
第29級	470,000	906,661	809,111	97,550	267,740	235,608	32,132	638,921	573,503	65,418	2,971	2,962	9
第30級	500,000	832,797	738,842	93,955	285,936	240,960	44,976	546,861	497,882	48,979	2,719	2,708	11
第31級	530,000	588,555	538,717	49,838	134,552	120,136	14,416	454,003	418,581	35,422	2,001	1,993	8
第32級	560,000	489,544	449,313	40,231	114,421	101,384	13,037	375,123	347,929	27,194	1,741	1,737	4
第33級	590,000	426,293	388,237	38,056	122,027	104,350	17,677	304,266	283,887	20,379	1,375	1,365	10
第34級	620,000	308,371	286,801	21,570	58,066	51,860	6,206	250,305	234,941	15,364	1,060	1,057	3
第35級	650,000	255,415	236,988	18,427	56,014	49,237	6,777	199,401	187,751	11,650	811	805	6
第36級	680,000	191,521	178,904	12,617	33,727	30,200	3,527	157,794	148,704	9,090	624	624	0
第37級	710,000	219,346	199,471	19,875	71,971	60,686	11,285	147,375	138,785	8,590	651	649	2
第38級	750,000	166,806	154,296	12,510	41,038	35,990	5,048	125,768	118,306	7,462	509	507	2
第39級	790,000	154,347	138,677	15,670	58,199	48,446	9,753	96,148	90,231	5,917	334	331	3
第40級	830,000	115,494	106,450	9,044	33,100	29,156	3,944	82,394	77,294	5,100	251	250	1
第41級	880,000	101,115	91,700	9,415	36,104	30,953	5,151	65,011	60,747	4,264	242	241	1
第42級	930,000	69,879	64,100	5,779	20,066	17,623	2,443	49,813	46,477	3,336	164	164	0
第43級	980,000	95,619	82,304	13,315	56,501	46,235	10,266	39,118	36,069	3,049	167	167	0
第44級	1,030,000	49,359	44,931	4,428	17,152	15,104	2,048	32,207	29,827	2,380	129	129	0
第45級	1,090,000	49,922	44,951	4,971	21,664	18,797	2,867	28,258	26,154	2,104	132	132	0
第46級	1,150,000	34,085	30,981	3,104	12,326	10,921	1,405	21,759	20,060	1,699	137	137	0
第47級	1,210,000	345,221	312,253	32,968	194,304	170,637	23,667	150,917	141,616	9,301	660	659	1

※ 平成25年度末現在

第4表 標準賃金日額等級別就労延人員

等級	標準賃金日額 (円)	就労延人員 (人)
合計		174,996
第1級	3,000	1,893
第2級	4,400	1,884
第3級	5,750	10,387
第4級	7,250	5,974
第5級	8,750	15,830
第6級	10,750	42,074
第7級	13,250	23,116
第8級	15,750	27,772
第9級	18,250	27,295
第10級	21,250	10,993
第11級	24,750	7,778

※ 平成25年度末現在

第5表 月別標準報酬月額（賃金日額）及び標準報酬総額

標準報酬月額	標準報酬総額															
	健康保険計				全国健康保険協会（一般被保険者）				組合等健康保険				船員保険			
	計	男	女	計	男	女	計	男	女	計	男	女	計	男	女	
平成25年4月	11,221,028,954	8,263,135,510	2,957,893,444	5,518,817,758	3,821,076,804	1,697,740,954	5,702,211,196	4,442,058,606	1,260,152,590	22,713,346	22,463,858	249,488	2,208,398,350	2,228,757,500	21,746,122,000	
5月	11,226,095,948	8,292,366,211	2,963,669,737	5,530,098,030	3,825,583,652	1,704,474,378	5,695,977,318	4,436,782,559	1,259,194,759	22,737,002	22,486,158	290,544	2,228,757,500	2,231,883,550	21,763,917,500	
6月	11,221,355,331	8,255,195,579	2,966,159,752	5,533,675,909	3,827,070,970	1,706,604,938	5,687,679,423	4,428,124,609	1,259,554,814	22,811,508	22,557,392	254,516	2,231,883,550	2,235,820,200	21,763,917,500	
7月	11,254,991,384	8,278,833,238	2,976,158,096	5,547,752,376	3,836,043,312	1,711,708,064	5,707,239,558	4,442,789,326	1,264,450,232	22,688,214	22,431,704	256,510	2,235,820,200	2,240,514	21,763,917,500	
8月	11,272,994,901	8,295,208,645	2,977,786,256	5,558,906,030	3,845,851,050	1,713,054,980	5,714,088,871	4,449,357,595	1,264,731,276	22,996,122	22,744,746	251,376	2,240,514	2,245,951,150	21,763,917,500	
9月	11,382,574,468	8,364,719,113	3,018,855,355	5,636,697,830	3,894,359,262	1,739,987,702	5,741,291,689	4,463,782,145	1,277,509,554	23,387,552	23,138,346	248,606	2,245,951,150	2,251,376	21,763,917,500	
10月	11,374,913,482	8,356,200,794	3,018,712,088	5,634,346,928	3,894,359,262	1,740,076,938	5,739,942,784	4,461,306,494	1,276,636,290	23,418,176	23,174,536	243,840	2,251,376	2,256,986	21,763,917,500	
11月	11,373,891,021	8,354,651,489	3,019,101,542	5,636,566,702	3,895,794,562	1,740,772,740	5,737,294,919	4,458,856,807	1,276,438,012	22,893,680	22,613,166	240,514	2,256,986	2,262,000	21,763,917,500	
12月	11,380,503,233	8,347,824,561	3,012,678,072	5,629,920,854	3,893,399,636	1,736,521,218	5,730,582,579	4,454,424,925	1,276,157,654	22,801,172	22,564,066	237,106	2,262,000	2,267,020	21,763,917,500	
平成26年1月	11,355,594,128	8,345,095,201	3,010,538,927	5,630,831,966	3,895,325,492	1,735,006,674	5,724,762,162	4,449,729,909	1,275,032,253	22,833,384	22,597,544	236,040	2,267,020	2,272,040	21,763,917,500	
2月	11,343,534,788	8,336,190,976	3,007,343,812	5,626,338,260	3,892,898,638	1,733,439,622	5,717,196,228	4,443,292,338	1,273,904,190	22,822,546	22,586,388	235,860	2,272,040	2,277,060	21,763,917,500	
3月	11,343,534,788	8,336,190,976	3,007,343,812	5,626,338,260	3,892,898,638	1,733,439,622	5,717,196,228	4,443,292,338	1,273,904,190	22,822,546	22,586,388	235,860	2,277,060	2,282,080	21,763,917,500	
標準報酬月額	135,704,027,415	99,871,522,670	35,946,504,745	67,118,883,940	46,419,151,944	20,699,731,996	88,645,143,475	53,983,370,726	15,246,772,749	275,672,158	272,720,802	2,951,556	2,727,486,900	2,732,506,950	21,763,917,500	
標準賃与額	24,150,573,944	18,655,398,948	5,497,175,996	8,139,028,323	5,434,633,999	2,704,394,824	16,011,545,621	13,218,724,549	2,792,820,772	28,257,466	28,880,335	377,131	130,897,000	131,307,000	21,763,917,500	
標準報酬総額	159,914,601,359	118,476,921,618	41,443,720,341	75,257,912,263	51,853,785,943	23,404,126,820	84,656,689,096	66,817,095,575	18,039,593,521	304,929,624	301,600,937	3,328,687	2,732,506,950	2,743,813,950	21,763,917,500	
標準賃与総額	24,150,573,944	18,655,398,948	5,497,175,996	8,139,028,323	5,434,633,999	2,704,394,824	16,011,545,621	13,218,724,549	2,792,820,772	28,257,466	28,880,335	377,131	130,897,000	131,307,000	21,763,917,500	
標準報酬総額	159,914,601,359	118,476,921,618	41,443,720,341	75,257,912,263	51,853,785,943	23,404,126,820	84,656,689,096	66,817,095,575	18,039,593,521	304,929,624	301,600,937	3,328,687	2,732,506,950	2,743,813,950	21,763,917,500	
標準賃与総額	24,150,573,944	18,655,398,948	5,497,175,996	8,139,028,323	5,434,633,999	2,704,394,824	16,011,545,621	13,218,724,549	2,792,820,772	28,257,466	28,880,335	377,131	130,897,000	131,307,000	21,763,917,500	
標準報酬総額	159,914,601,359	118,476,921,618	41,443,720,341	75,257,912,263	51,853,785,943	23,404,126,820	84,656,689,096	66,817,095,575	18,039,593,521	304,929,624	301,600,937	3,328,687	2,732,506,950	2,743,813,950	21,763,917,500	
標準賃与総額	24,150,573,944	18,655,398,948	5,497,175,996	8,139,028,323	5,434,633,999	2,704,394,824	16,011,545,621	13,218,724,549	2,792,820,772	28,257,466	28,880,335	377,131	130,897,000	131,307,000	21,763,917,500	
標準報酬総額	159,914,601,359	118,476,921,618	41,443,720,341	75,257,912,263	51,853,785,943	23,404,126,820	84,656,689,096	66,817,095,575	18,039,593,521	304,929,624	301,600,937	3,328,687	2,732,506,950	2,743,813,950	21,763,917,500	
標準賃与総額	24,150,573,944	18,655,398,948	5,497,175,996	8,139,028,323	5,434,633,999	2,704,394,824	16,011,545,621	13,218,724,549	2,792,820,772	28,257,466	28,880,335	377,131	130,897,000	131,307,000	21,763,917,500	
標準報酬総額	159,914,601,359	118,476,921,618	41,443,720,341	75,257,912,263	51,853,785,943	23,404,126,820	84,656,689,096	66,817,095,575	18,039,593,521	304,929,624	301,600,937	3,328,687	2,732,506,950	2,743,813,950	21,763,917,500	
標準賃与総額	24,150,573,944	18,655,398,948	5,497,175,996	8,139,028,323	5,434,633,999	2,704,394,824	16,011,545,621	13,218,724,549	2,792,820,772	28,257,466	28,880,335	377,131	130,897,000	131,307,000	21,763,917,500	
標準報酬総額	159,914,601,359	118,476,921,618	41,443,720,341	75,257,912,263	51,853,785,943	23,404,126,820	84,656,689,096	66,817,095,575	18,039,593,521	304,929,624	301,600,937	3,328,687	2,732,506,950	2,743,813,950	21,763,917,500	
標準賃与総額	24,150,573,944	18,655,398,948	5,497,175,996	8,139,028,323	5,434,633,999	2,704,394,824	16,011,545,621	13,218,724,549	2,792,820,772	28,257,466	28,880,335	377,131	130,897,000	131,307,000	21,763,917,500	
標準報酬総額	159,914,601,359	118,476,921,618	41,443,720,341	75,257,912,263	51,853,785,943	23,404,126,820	84,656,689,096	66,817,095,575	18,039,593,521	304,929,624	301,600,937	3,328,687	2,732,506,950	2,743,813,950	21,763,917,500	
標準賃与総額	24,150,573,944	18,655,398,948	5,497,175,996	8,139,028,323	5,434,633,999	2,704,394,824	16,011,545,621	13,218,724,549	2,792,820,772	28,257,466	28,880,335	377,131	130,897,000	131,307,000	21,763,917,500	
標準報酬総額	159,914,601,359	118,476,921,618	41,443,720,341	75,257,912,263	51,853,785,943	23,404,126,820	84,656,689,096	66,817,095,575	18,039,593,521	304,929,624	301,600,937	3,328,687	2,732,506,950	2,743,813,950	21,763,917,500	
標準賃与総額	24,150,573,944	18,655,398,948	5,497,175,996	8,139,028,323	5,434,633,999	2,704,394,824	16,011,545,621	13,218,724,549	2,792,820,772	28,257,466	28,880,335	377,131	130,897,000	131,307,000	21,763,917,500	
標準報酬総額	159,914,601,359	118,476,921,618	41,443,720,341	75,257,912,263	51,853,785,943	23,404,126,820	84,656,689,096	66,817,095,575	18,039,593,521	304,929,624	301,600,937	3,328,687	2,732,506,950	2,743,813,950	21,763,917,500	
標準賃与総額	24,150,573,944	18,655,398,948	5,497,175,996	8,139,028,323	5,434,633,999	2,704,394,824	16,011,545,621	13,218,724,549	2,792,820,772	28,257,466	28,880,335	377,131	130,897,000	131,307,000	21,763,917,500	
標準報酬総額	159,914,601,359	118,476,921,618	41,443,720,341	75,257,912,263	51,853,785,943	23,404,126,820	84,656,689,096	66,817,095,575	18,039,593,521	304,929,624	301,600,937	3,328,687	2,732,506,950	2,743,813,950	21,763,917,500	
標準賃与総額	24,150,573,944	18,655,398,948	5,497,175,996	8,139,028,323	5,434,633,999	2,704,394,824	16,011,545,621	13,218,724,549	2,792,820,772	28,257,466	28,880,335	377,131	130,897,000	131,307,000	21,763,917,500	
標準報酬総額	159,914,601,359	118,476,921,618	41,443,720,341	75,257,912,263	51,853,785,943	23,404,126,820	84,656,689,096	66,817,095,575	18,039,593,521	304,929,624	301,600,937	3,328,687	2,732,506,950	2,743,813,950	21,763,917,500	
標準賃与総額	24,150,573,944	18,655,398,948	5,497,175,996	8,139,028,323	5,434,633,999	2,704,394,824	16,011,545,621	13,218,724,549	2,792,820,772	28,257,466	28,880,335	377,131	130,897,000	131,307,000	21,763,917,500	
標準報酬総額	159,914,601,359	118,476,921,618	41,443,720,341	75,257,912,263	51,853,785,943	23,404,126,820	84,656,689,096	66,817,095,575	18,039,593,521	304,929,624	301,600,937	3,328,687	2,732,506,950	2,743,813,950	21,763,917,500	
標準賃与総額	24,150,573,944	18,655,398,948	5,497,175,996	8,139,028,323	5,434,633,999	2,704,394,824	16,011,545,621	13,218,724,549	2,792,820,772	28,257,466	28,880,335	377,131	130,897,000	131,307,000	21,763,917,500	
標準報酬総額	159,914,601,359	118,476,921,618	41,443,720,341	75,257,912,263	51,853,785,943	23,404,126,820	84,656,689,096	66,817,095,575	18,039,593,521	304,929,624	301,600,937	3,328,687	2,732,506,950	2,743,813,950	21,763,917,500	
標準賃与総額	24,150,573,944	18,655,398,948	5,497,175,996	8,139,028,323	5,434,633,999	2,704,394,824	16,011,545,621	13,218,724,549	2,792,820,772	28,257,466	28,880,335	377,131	130,897,000	131,307,000	21,763,917,500	
標準報酬総額	159,914,601,359	118,476,921,618	41,443,720,341	75,257,912,263	51,853,785,943	23,404,126,820	84,656,689,096	66,817,095,575	18,039,593,521	304,929,624	301,600,937	3,328,687	2,732,506,950	2,743,813		

第6表 1人当たり標準報酬総額の分布

	1人当たり標準報酬総額階級		被保険者1人当たり		加入者1人当たり	
			組合数	標準報酬総額(万円)	組合数	標準報酬総額(万円)
組 合 管 掌 健 康 保 険	万円以上	万円未満				
	～	150	0	0	0	0
	150	～ 200	0	0	20	194
	200	～ 250	0	0	341	234
	250	～ 300	7	289	616	276
	300	～ 350	30	328	283	321
	350	～ 400	86	374	80	375
	400	～ 450	141	427	39	426
	450	～ 500	230	477	21	469
	500	～ 550	265	530	12	513
	550	～ 600	222	570	3	565
	600	～ 650	163	625	0	0
	650	～ 700	105	667	0	0
	700	～ 750	64	717	0	0
	750	～ 800	24	771	0	0
	800	～ 850	18	818	0	0
	850	～ 900	20	872	0	0
	900	～ 950	16	935	0	0
	950	～ 1,000	9	978	0	0
	1,000	～ 1,050	8	1,013	0	0
1,050	～ 1,100	2	1,067	0	0	
1,100	～ 1,150	3	1,125	0	0	
1,150	～ 1,200	1	1,198	0	0	
1,200	～ 1,250	1	1,245	0	0	
1,250	～ 1,300	0	0	0	0	
1,300	～ 1,350	0	0	0	0	
1,350	～ 1,400	0	0	0	0	
1,400	～ 1,450	0	0	0	0	
1,450	～ 1,500	0	0	0	0	
1,500	～	0	0	0	0	
	合計(平均)		1,415	541	1,415	291
	最大値			1,245		566
	最小値			268		170
	全国健康保険協会管掌健康保険 (一般被保険者)			372		212
	船員保険			522		238

※ 平成25年度中に加入、脱退のなかった健康保険組合を対象としている。

第7-1表 月別給付状況(医療給付) - 件数 【加入者計】

	現物給付											訪問看護 療養費	下船後の 療養補償等	
	診療費					薬剤支給	入院時食事・生活療養費 (現金給付分除く)			一般診療	歯科診療			
	入院	入院外	歯科	件	件		件	件	件					
件	件	件	件	件	件	件	件	件	件	件	件	件	件	
<健康保険計>														
平成23年度計	692,984,139	478,640,335	5,848,767	381,315,067	91,476,501	214,175,956	5,177,270	5,116,004	61,266	167,948				
平成24年度計	703,954,362	483,428,802	5,827,307	384,835,334	92,766,161	220,336,908	5,160,243	5,096,233	64,010	188,652				
平成25年度計	708,089,326	485,014,977	5,823,934	384,257,773	94,933,270	222,860,188	5,154,894	5,087,829	67,065	214,161				
平成25年4月	58,888,063	40,270,987	472,604	31,942,780	7,855,603	18,600,528	419,153	413,782	5,371	16,548				
5月	58,996,787	40,508,433	484,288	32,290,028	7,734,117	18,471,641	428,657	423,659	4,998	16,713				
6月	57,594,514	39,969,186	480,769	31,282,769	8,205,648	17,608,380	426,497	421,435	5,062	16,948				
7月	59,204,752	40,972,624	507,896	32,172,215	8,292,523	18,214,622	450,346	444,489	5,857	17,506				
8月	55,570,681	38,665,998	523,121	30,196,631	7,946,246	16,887,227	467,099	459,653	7,446	17,456				
9月	54,813,878	37,793,718	480,554	29,757,349	7,555,815	17,002,358	423,367	417,900	5,467	17,802				
10月	58,352,925	39,907,967	497,016	31,601,041	7,809,910	18,426,808	438,348	433,066	5,282	18,150				
11月	59,354,832	40,405,801	485,608	32,128,450	7,791,743	18,930,692	429,277	423,822	5,455	18,339				
12月	60,247,987	41,034,399	476,161	32,539,325	8,018,913	19,195,134	419,889	414,808	5,081	18,454				
平成26年1月	58,952,096	40,109,048	455,383	32,053,605	7,600,060	18,824,398	398,828	394,121	4,707	18,650				
2月	59,787,406	40,453,000	466,300	32,372,767	7,613,933	19,315,855	413,468	407,951	5,517	18,551				
3月	66,325,405	44,923,816	494,244	35,920,813	8,508,759	21,382,545	439,965	433,143	6,822	19,044				
<全国健康保険協会管掌健康保険>														
【一般被保険者】														
平成23年度計	375,283,518	259,731,159	3,434,614	207,547,916	48,748,629	115,457,790	3,063,415	3,029,614	33,801	94,569				
平成24年度計	381,841,341	262,721,584	3,431,712	209,740,564	49,549,308	119,013,498	3,062,140	3,026,572	35,568	106,259				
平成25年度計	387,906,365	266,001,254	3,454,660	211,400,190	51,146,404	121,783,356	3,081,675	3,044,379	37,296	121,755				
平成25年4月	32,112,941	21,989,675	279,556	17,499,819	4,210,300	10,113,878	250,028	247,021	3,007	9,388				
5月	32,342,195	22,219,606	286,815	17,762,758	4,170,033	10,113,098	255,814	252,990	2,824	9,491				
6月	31,454,517	21,842,423	284,886	17,157,146	4,400,391	9,602,582	255,195	252,276	2,919	9,512				
7月	32,391,107	22,436,638	300,801	17,673,395	4,462,442	9,944,578	268,758	265,509	3,249	9,891				
8月	30,601,199	21,273,183	307,376	16,699,743	4,266,064	9,318,049	276,086	272,123	3,963	9,967				
9月	30,261,896	20,868,935	285,526	16,502,118	4,081,291	9,382,823	253,408	250,466	2,942	10,138				
10月	32,222,466	22,060,536	295,388	17,525,453	4,239,695	10,151,539	262,670	259,640	3,030	10,391				
11月	32,429,482	22,118,954	287,537	17,624,713	4,206,704	10,300,134	256,477	253,360	3,117	10,394				
12月	32,942,947	22,462,153	281,265	17,870,568	4,310,320	10,470,305	250,025	247,234	2,791	10,489				
平成26年1月	32,436,160	22,093,007	272,047	17,707,468	4,113,492	10,332,456	240,298	237,612	2,686	10,697				
2月	32,746,938	22,210,451	278,694	17,806,189	4,125,568	10,525,943	248,826	245,815	3,011	10,544				
3月	35,964,517	24,425,693	294,769	19,570,820	4,560,104	11,527,971	264,090	260,333	3,757	10,853				
【法第3条第2項被保険者】														
平成23年度計	118,588	80,097	1,108	64,010	14,979	38,474	1,011	999	12	17				
平成24年度計	118,777	79,612	1,003	63,520	15,089	39,144	903	896	7	21				
平成25年度計	120,691	80,561	1,059	63,769	15,733	40,098	954	947	7	32				
平成25年4月	10,065	6,656	80	5,240	1,336	3,407	72	72	0	2				
5月	9,966	6,667	94	5,283	1,290	3,296	79	79	0	3				
6月	9,967	6,718	76	5,277	1,365	3,245	67	67	0	4				
7月	10,221	6,858	93	5,375	1,390	3,380	90	90	0	3				
8月	9,378	6,369	95	5,015	1,259	3,006	89	87	2	3				
9月	9,590	6,415	86	5,083	1,246	3,172	80	79	1	3				
10月	10,146	6,749	93	5,354	1,302	3,396	79	78	1	1				
11月	10,015	6,678	80	5,280	1,318	3,336	73	73	0	1				
12月	10,277	6,829	90	5,426	1,313	3,446	80	80	0	2				
平成26年1月	10,153	6,720	77	5,389	1,254	3,433	68	68	0	0				
2月	10,225	6,778	96	5,421	1,261	3,441	84	84	0	6				
3月	10,688	7,124	99	5,626	1,399	3,560	93	90	3	4				
<組合管掌健康保険>														
平成23年度計	317,582,033	218,829,079	2,413,045	173,703,141	42,712,893	98,679,692	2,112,844	2,085,391	27,453	73,262				
平成24年度計	321,994,244	220,627,606	2,394,592	175,031,250	43,201,764	101,284,266	2,097,200	2,068,765	28,435	82,372				
平成25年度計	320,062,270	218,933,162	2,368,215	172,793,814	43,771,133	101,036,734	2,072,265	2,042,503	29,762	92,374				
平成25年4月	26,765,057	18,274,656	192,968	14,437,721	3,643,967	8,483,243	169,053	166,689	2,364	7,168				
5月	26,644,626	18,282,160	197,379	14,521,987	3,562,794	8,355,247	172,784	170,580	2,174	7,219				
6月	26,130,030	18,120,045	195,807	14,120,346	3,803,892	8,002,553	171,235	169,092	2,143	7,432				
7月	26,803,424	18,529,128	206,992	14,493,445	3,828,691	8,266,684	181,498	178,890	2,608	7,612				
8月	24,960,104	17,386,446	215,650	13,491,873	3,678,923	7,566,172	190,924	187,443	3,481	7,486				
9月	24,542,392	16,918,368	194,942	13,250,148	3,473,278	7,616,363	169,879	167,355	2,524	7,661				
10月	26,120,313	17,840,682	201,355	14,070,234	3,568,913	8,271,873	175,599	173,348	2,251	7,758				
11月	26,915,335	18,280,169	197,991	14,498,457	3,583,721	8,627,222	172,727	170,389	2,338	7,944				
12月	27,294,763	18,565,417	194,906	14,633,331	3,707,280	8,721,383	169,784	167,494	2,290	7,963				
平成26年1月	26,505,783	18,009,321	183,259	14,340,748	3,495,514	8,488,509	158,462	156,441	2,021	7,953				
2月	27,030,243	18,235,771	187,510	14,561,157	3,487,104	8,786,471	164,558	162,052	2,506	8,001				
3月	30,350,200	20,490,999	199,376	16,344,367	3,947,256	9,851,014	175,782	172,720	3,062	8,187				
【特別退職被保険者(再掲)】														
平成23年度計	10,391,669	7,044,501	113,646	5,600,765	1,330,080	3,341,168	108,423	107,813	610	6,000				
平成24年度計	10,661,032	7,196,324	114,147	5,711,267	1,370,910	3,458,159	109,319	108,179	653	6,549				
平成25年度計	10,506,441	7,066,178	110,682	5,594,143	1,361,373	3,433,381	105,856	105,301	555	6,882				
平成25年4月	904,053	607,712	9,193	481,312	117,207	295,788	8,790	8,741	49	553				
5月	889,987	598,907	9,349	474,807	114,751	290,521	8,924	8,874	50	559				
6月	865,687	585,594	9,619	461,434	114,541	279,519	9,186	9,145	41	574				
7月	896,067	603,265	9,573	478,563	115,129	292,185	9,182	9,139	43	617				
8月	844,815	567,024	9,149	452,634	105,241	277,194	8,744	8,699	45	597				
9月	844,015	569,626	8,903	450,697	110,026	273,804	8,514	8,466	48	585				
10月	890,414	599,577	9,404	474,483	115,690	290,266	9,032	8,979	53	571				
11月	875,477	589,903	9,314	466,566	114,023	285,025	8,964	8,908	56	549				
12月	889,540													

現金給付										
件	入院時食事・生活療養費	療養費	移送費	高額療養費			世帯合算 高額療養費	高額介護 合算療養費	付加給付	
				入院	その他	件				
件	件	件	件	件	件	件	件	件	件	
27,683,773	3,909	24,261,696	572	901,564	658,248	243,316	549,226	76	1,966,730	
27,798,433	3,843	24,534,130	580	811,055	583,725	217,330	542,346	70	1,906,409	
27,551,475	2,820	24,464,741	544	717,361	530,790	186,571	524,259	47	1,841,903	
2,172,209	241	1,910,549	66	64,335	48,020	16,315	46,092	7	150,919	
2,201,007	207	1,942,177	43	61,326	45,432	15,894	44,267	5	152,982	
2,245,490	199	1,986,799	48	57,554	42,433	15,121	42,156	6	158,728	
2,317,124	244	2,060,222	57	61,375	45,573	15,802	44,354	6	150,866	
2,361,056	278	2,110,230	42	56,259	42,969	15,290	42,951	2	149,296	
2,387,002	239	2,140,145	40	55,533	40,974	14,559	39,627	0	151,418	
2,346,390	192	2,081,794	38	60,503	44,789	15,714	45,105	6	158,752	
2,410,088	250	2,149,585	48	59,653	44,494	15,159	42,276	2	158,274	
2,336,490	220	2,081,177	43	60,731	45,232	15,499	43,530	3	150,786	
2,329,565	158	2,074,036	36	58,294	42,646	15,648	43,152	3	153,886	
2,229,422	177	1,974,240	40	58,623	43,244	15,379	44,493	4	151,845	
2,215,630	215	1,953,787	43	61,175	44,984	16,191	46,256	3	154,151	
15,206,739	2,669	14,458,966	208	403,489	323,659	79,830	341,358	49		
15,450,860	2,464	14,774,084	209	345,960	287,246	58,714	328,110	33		
15,550,942	2,144	14,952,026	182	286,980	250,633	36,347	309,579	31		
1,222,526	211	1,164,492	22	28,639	24,635	4,004	29,158	4		
1,245,755	173	1,191,974	20	26,106	22,538	3,568	27,477	5		
1,265,693	155	1,219,656	17	21,938	19,079	2,859	23,924	3		
1,315,867	220	1,263,389	19	25,729	22,467	3,262	26,507	3		
1,348,974	240	1,300,348	11	23,079	20,124	2,955	25,295	1		
1,355,584	183	1,313,046	15	20,252	17,674	2,578	22,088	0		
1,301,603	157	1,251,583	11	23,748	20,727	3,021	26,099	5		
1,368,575	206	1,321,623	15	22,675	20,034	2,641	24,054	2		
1,341,048	159	1,290,267	10	24,501	21,628	2,873	26,109	2		
1,298,964	129	1,251,873	13	22,418	19,650	2,768	24,529	2		
1,250,389	145	1,200,635	12	23,234	20,502	2,732	26,361	2		
1,235,964	166	1,183,140	17	24,661	21,575	3,086	27,978	2		
9,549	1	9,260	0	183	124	59	105	0		
9,499	2	9,276	0	131	89	42	90	0		
9,623	2	9,500	0	80	64	16	41	0		
708	0	701	0	5	4	1	2	0		
870	0	862	0	4	3	1	4	0		
779	0	769	0	7	4	3	3	0		
828	1	815	0	12	9	3	0	0		
865	0	874	0	8	7	1	3	0		
795	0	776	0	13	12	1	6	0		
826	0	815	0	6	5	1	5	0		
758	0	752	0	4	4	0	2	0		
747	0	736	0	4	3	1	7	0		
750	0	736	0	8	6	2	6	0		
777	0	770	0	6	4	2	1	0		
900	1	894	0	3	3	0	2	0		
12,467,485	1,239	9,793,470	364	497,892	334,465	163,427	207,763	27	1,966,730	
12,338,074	1,377	9,750,770	371	464,964	306,390	158,574	214,146	37	1,906,409	
11,990,910	474	9,503,215	362	430,301	280,093	150,208	214,639	16	1,841,903	
948,975	30	745,356	44	35,691	23,381	12,310	16,932	3	150,919	
954,382	34	749,341	23	35,216	22,891	12,325	16,786	0	152,982	
979,018	44	766,374	31	35,609	23,350	12,259	18,229	3	158,728	
1,000,429	23	796,018	38	35,634	23,097	12,537	17,847	3	150,866	
1,011,199	38	809,008	31	35,172	22,838	12,334	17,653	1	149,296	
1,030,623	56	826,323	25	35,268	23,288	11,980	17,533	0	151,418	
1,043,961	35	829,396	27	36,749	24,057	12,692	19,001	1	158,752	
1,040,755	44	827,210	33	36,974	24,456	12,518	18,220	0	158,274	
994,695	61	790,174	33	36,226	23,601	12,625	17,414	1	150,786	
1,029,851	29	821,427	23	35,868	22,990	12,878	18,617	1	153,886	
978,256	32	772,835	28	35,383	22,738	12,645	18,131	2	151,845	
978,766	48	769,753	26	36,511	23,406	13,105	18,276	1	154,151	
460,493	25	221,119	12	30,864	17,602	13,382	51,242	5	157,106	
453,556	6	213,863	6	27,960	16,006	11,952	54,368	2	157,549	
435,855	23	199,850	13	25,384	14,076	11,308	55,209	7	155,369	
36,530	2	17,034	0	2,222	1,297	925	4,531	3	12,738	
34,919	0	15,881	2	2,102	1,187	915	4,254	0	12,680	
36,147	3	16,417	3	2,160	1,224	936	4,644	1	12,919	
36,886	1	16,874	0	2,096	1,158	938	4,691	0	13,224	
37,041	0	17,147	3	2,190	1,211	979	4,540	0	13,161	
37,030	1	17,124	1	2,120	1,224	896	4,516	0	13,268	
36,989	6	16,940	1	2,185	1,193	992	4,701	1	13,155	
37,075	7	17,432	1	2,049	1,137	912	4,546	0	13,040	
35,454	0	16,493	1	2,067	1,121	946	4,393	0	12,500	
36,575	0	16,764	0	2,018	1,101	917	4,901	1	12,891	
35,740	2	15,896	0	2,118	1,118	1,000	4,726	1	12,997	
35,469	1	15,848	1	2,057	1,105	952	4,766	0	12,796	
47,947	1	45,570	12	1,801	0	1,801	563	0		
42,696	0	40,859	18	1,312	0	1,312	507	0		
42,829	0	39,614	9	1,711	0	1,711	1,495	0		
3,304	0	3,119	1	128	0	128	56	0		
576	0	187	1	180	0	180	208	0		
4,561	0	4,283	1	154	0	154	143	0		
6,690	0	6,333	1	179	0	179	177	0		
3,489	0	3,098	1	199	0	199	191	0		
3,240	0	3,016	0	113	0	113	111	0		
616	0	189	2	238	0	238	187	0		
3,726	0	3,557	0	90	0	90	79	0		
6,061	0	5,862	1	121	0	121	77	0		
3,936	0	3,788	0	72	0	72	76	0		
3,324	0	3,112	1	109	0	109	102	0		
3,286	0	3,070	0	128	0	128	88	0		

第7-2表 月別給付状況(医療給付) 一件数 【被保険者70歳未満】

	現物給付									
	診療費			薬剤支給			入院時食事・生活療養費 (現金給付分除く)			訪問看護 療養費
	件	件	件	件	件	件	件	件	件	件
<b>&lt;健康保険計&gt;</b>										
平成23年度計	335,901,545	235,867,838	2,640,915	184,083,631	48,943,292	100,207,907	2,413,999	2,381,243	32,756	25,800
平成24年度計	344,126,031	239,907,231	2,652,425	187,528,609	49,726,197	104,190,216	2,422,208	2,388,618	33,590	28,584
平成25年度計	349,612,506	242,822,263	2,684,576	189,068,869	51,068,818	106,758,214	2,450,259	2,414,841	35,418	32,029
平成25年4月	29,002,370	20,109,616	217,109	15,653,178	4,239,329	8,890,252	198,162	195,202	2,960	2,502
5月	28,800,124	20,032,705	222,171	15,611,461	4,199,073	8,764,968	203,307	200,297	3,010	2,451
6月	28,419,473	19,931,745	224,580	15,342,531	4,364,634	8,485,189	205,388	202,239	3,149	2,539
7月	29,126,986	20,383,226	233,659	15,788,132	4,361,435	8,741,189	213,182	210,132	3,050	2,571
8月	28,100,055	19,656,665	237,327	15,252,952	4,166,386	8,440,794	217,188	214,317	2,871	2,596
9月	27,243,904	19,071,815	221,326	14,731,344	4,119,145	8,169,399	201,614	198,777	2,837	2,690
10月	28,835,881	20,053,915	230,582	15,571,585	4,251,748	8,779,217	210,405	207,302	3,103	2,749
11月	28,944,063	20,090,339	224,267	15,627,507	4,238,565	8,850,954	205,370	202,178	3,192	2,790
12月	29,535,259	20,461,640	217,723	15,938,550	4,305,367	9,070,796	198,253	195,595	2,658	2,822
平成26年1月	29,835,207	20,546,771	210,811	16,199,056	4,136,904	9,285,677	191,268	188,569	2,699	2,759
2月	29,618,939	20,400,244	220,014	15,978,155	4,202,075	9,215,955	201,102	198,069	3,033	2,740
3月	32,150,226	22,083,582	225,007	17,374,418	4,484,157	10,063,824	205,020	202,164	2,856	2,820
<b>&lt;全国健康保険協会管掌健康保険&gt;</b>										
<b>【一般被保険者】</b>										
平成23年度計	189,517,559	132,903,406	1,572,303	104,234,030	27,097,073	56,599,313	1,444,349	1,425,849	18,500	14,840
平成24年度計	194,395,420	135,479,204	1,584,357	106,291,110	27,603,737	58,899,739	1,453,949	1,434,938	19,011	16,477
平成25年度計	199,028,195	138,134,974	1,613,917	107,955,759	28,565,298	60,874,437	1,480,442	1,460,335	20,107	18,784
平成25年4月	16,441,474	11,397,152	129,865	8,900,128	2,367,159	5,042,866	119,123	117,476	1,647	1,456
5月	16,459,845	11,436,312	132,770	8,948,198	2,355,344	5,022,078	122,124	120,395	1,729	1,455
6月	16,125,067	11,297,842	134,883	8,738,010	2,424,949	4,825,767	124,270	122,444	1,826	1,458
7月	16,632,596	11,627,446	141,078	9,042,509	2,443,859	5,003,637	129,329	127,580	1,749	1,513
8月	15,990,935	11,164,518	141,910	8,711,933	2,310,675	4,824,863	130,501	128,910	1,591	1,554
9月	15,618,833	10,914,314	133,266	8,472,014	2,309,094	4,702,925	121,900	120,359	1,541	1,594
10月	16,583,771	11,521,051	138,607	9,881,754	2,400,690	5,061,110	127,170	125,365	1,805	1,610
11月	16,464,001	11,420,024	134,938	8,914,046	2,371,040	5,042,398	124,126	122,280	1,846	1,579
12月	16,816,779	11,634,846	130,213	9,101,204	2,403,429	5,180,263	119,093	119,093	1,611	1,482
平成26年1月	16,967,716	11,685,515	127,274	9,233,698	2,324,543	5,280,585	116,074	114,525	1,549	1,616
2月	16,793,696	11,571,070	132,666	9,082,739	2,355,665	5,221,007	121,793	120,089	1,704	1,619
3月	18,133,482	12,464,884	136,447	9,829,526	2,498,911	5,666,938	124,939	123,301	1,638	1,660
<b>【法第3条第2項被保険者】</b>										
平成23年度計	66,598	45,016	592	35,497	8,927	21,579	555	549	6	3
平成24年度計	66,336	44,454	581	34,821	9,052	21,882	540	535	5	0
平成25年度計	67,167	44,899	606	34,958	9,335	22,266	568	566	2	2
平成25年4月	5,717	3,769	43	2,923	803	1,948	41	41	0	0
5月	5,606	3,730	48	2,908	774	1,876	41	41	0	0
6月	5,577	3,732	37	2,897	798	1,845	35	35	0	0
7月	5,666	3,816	56	2,947	813	1,850	55	55	0	0
8月	5,446	3,655	57	2,856	742	1,791	56	56	0	0
9月	5,265	3,529	43	2,754	732	1,736	42	42	0	0
10月	5,661	3,778	56	2,940	782	1,883	52	51	0	0
11月	5,518	3,709	56	2,860	793	1,809	53	53	0	0
12月	5,574	3,724	57	2,889	778	1,850	49	49	0	0
平成26年1月	5,701	3,795	44	3,005	746	1,905	42	42	0	1
2月	5,620	3,756	58	2,951	747	1,863	53	53	0	1
3月	5,816	3,906	51	3,028	827	1,910	49	48	1	0
<b>&lt;組合管掌健康保険&gt;</b>										
平成23年度計	146,317,388	102,719,416	1,068,020	79,814,104	21,837,292	43,587,015	969,095	954,845	14,250	10,957
平成24年度計	149,664,275	104,383,573	1,067,487	81,202,678	22,113,408	45,268,595	967,719	953,145	14,574	12,107
平成25年度計	150,517,144	104,642,390	1,070,053	81,078,152	22,494,185	45,861,511	969,249	953,940	15,309	13,243
平成25年4月	12,555,179	8,708,695	87,201	6,750,127	1,871,367	3,845,438	78,998	77,685	1,313	1,046
5月	12,334,673	8,592,663	89,353	6,660,355	1,842,955	3,741,014	81,142	79,861	1,281	996
6月	12,288,829	8,630,171	89,660	6,601,624	1,938,887	3,657,577	81,083	79,760	1,323	1,081
7月	12,488,724	8,751,964	92,525	6,742,676	1,916,763	3,735,702	83,798	82,497	1,301	1,058
8月	12,103,674	8,488,492	95,360	6,538,163	1,854,969	3,614,140	86,631	85,351	1,280	1,042
9月	11,619,806	8,153,972	89,017	6,256,976	1,809,379	3,464,736	79,672	78,376	1,296	1,086
10月	12,246,449	8,529,086	91,919	6,586,891	1,850,276	3,716,224	83,183	81,886	1,297	1,139
11月	12,474,564	8,666,606	89,273	6,710,601	1,866,732	3,806,747	81,191	79,845	1,346	1,211
12月	12,712,905	8,823,070	87,453	6,834,457	1,901,160	3,888,683	79,111	77,935	1,176	1,152
平成26年1月	12,861,790	8,857,461	83,493	6,962,353	1,811,615	4,003,187	75,152	74,002	1,150	1,142
2月	12,819,623	8,825,418	87,290	6,892,465	1,845,663	3,993,085	79,256	77,927	1,329	1,120
3月	14,010,928	9,614,792	88,509	7,541,864	1,984,419	4,394,976	80,032	78,815	1,217	1,160
<b>【特例退職被保険者(再掲)】</b>										
平成23年度計	3,563,287	2,439,867	42,664	1,922,279	474,924	1,121,893	40,559	40,337	222	1,527
平成24年度計	3,575,946	2,436,867	41,806	1,917,657	477,404	1,137,432	39,862	39,617	245	1,647
平成25年度計	3,457,840	2,346,788	38,960	1,844,768	463,060	1,109,340	37,161	36,989	172	1,712
平成25年4月	302,456	204,882	3,239	161,410	40,233	97,433	3,090	3,071	19	141
5月	296,771	201,491	3,359	158,692	39,440	95,145	3,194	3,180	14	135
6月	287,641	196,500	3,432	153,483	39,585	90,999	3,272	3,260	12	142
7月	298,327	202,736	3,397	159,589	39,750	95,425	3,228	3,218	10	166
8月	283,332	192,128	3,336	151,882	36,910	91,053	3,178	3,163	15	151
9月	277,434	189,119	3,088	149,364	37,867	88,156	2,947	2,930	17	159
10月	291,126	197,774	3,239	155,494	39,041	93,208	3,107	3,092	15	144
11月	284,793	193,449	3,256	152,041	38,152	91,207	3,130	3,110	20	137
12月	290,560	196,645	3,091	154,313	39,241	93,792	2,950	2,936	14	123
平成26年1月	280,356	189,628	2,942	149,117	37,569	90,582	2,811	2,799	12	146
2月	275,151	186,401	3,211	146,233	36,957	88,614	3,045	3,035	10	136
3月	289,893	196,035	3,370	154,150	38,515	93,726	3,209	3,195	14	132
<b>&lt;船員保険&gt;</b>										
平成23年度計	453,718	314,402	5,112	243,430	65,860	139,290	4,433	4,401	32	26
平成24年度計	455,159	313,822	5,143	242,381	66,298	141,303	4,412	4,412	42	34
平成25年度計	452,149	310,283	4,967	239,924	65,392	141,824	4,244	4,186	58	42
平成25年4月	38,748	26,662	410	20,517	5,735	12,083	343	339	4	3
5月	38,312	26,369	426	20,346	5,597	11,941	356	351	5	2
6月	35,842	24,677	408	19,094	5,175	11,162	348	343	5	3
7月	37,748	25,987	405	20,008	5,574	11,756	354	350	4	5
8月	37,571	25,760	378	20,052	5,330	11,806	310	309	1	5
9月	35,405	24,314	405	18,842	5,067	11,086	341	337	4	5
10月	37,338	25,687	440	19,309	5,439	11,697	371	371	4	6
11月	36,983	25,323	405							



現金給付								
入院時食事・生活療養費	療養費			移送費	高額療養費			付加給付
	件	件	件		入院	その他	件	
16,501,599	1,766	14,894,694	263	496,994	353,190	143,804	1,107,882	
16,637,615	1,831	15,114,543	251	447,719	319,410	128,309	1,073,271	
16,543,299	1,289	15,097,671	230	400,313	288,996	111,315	1,043,596	
1,309,878	136	1,188,438	27	35,888	26,238	9,650	85,389	
1,327,634	99	1,205,831	13	34,213	24,795	9,418	87,478	
1,351,449	92	1,230,544	18	31,767	22,825	8,942	89,028	
1,387,756	121	1,267,653	26	34,558	25,084	9,474	85,398	
1,415,509	137	1,298,332	20	32,691	23,655	9,036	84,329	
1,431,452	100	1,314,206	16	31,027	22,428	8,599	86,103	
1,405,553	89	1,281,951	18	34,032	24,570	9,462	89,463	
1,445,422	98	1,323,587	16	33,167	24,056	9,111	88,554	
1,404,293	118	1,283,814	23	34,095	24,727	9,368	86,243	
1,396,710	95	1,277,009	18	32,433	23,028	9,405	87,155	
1,339,193	96	1,220,137	12	32,324	23,169	9,155	86,624	
1,328,450	108	1,206,369	23	34,118	24,423	9,695	87,832	
9,519,743	1,192	9,300,870	80	217,601	170,907	46,694		
9,738,436	1,199	9,552,274	78	184,885	151,277	33,608		
9,835,086	1,071	9,679,958	53	154,004	133,207	20,797		
778,006	119	760,591	6	15,290	13,079	2,211		
788,066	84	774,040	4	13,938	11,930	2,008		
801,587	79	789,700	6	11,802	10,195	1,607		
827,533	112	813,574	6	13,841	11,941	1,900		
850,215	122	837,666	6	12,421	10,747	1,674		
857,393	84	846,332	3	10,974	9,486	1,488		
824,733	69	811,571	4	13,090	11,315	1,775		
866,029	78	853,734	1	12,216	10,720	1,496		
847,488	85	834,190	4	13,209	11,554	1,655		
823,484	77	811,662	5	11,740	10,161	1,579		
791,861	82	779,534	1	12,244	10,687	1,557		
780,691	81	767,364	7	13,239	11,392	1,847		
5,922	1	5,814	0	107	80	27		
5,708	2	5,638	0	68	56	12		
5,850	1	5,796	0	53	46	7		
435	0	430	0	5	4	1		
539	0	536	0	3	3	0		
484	0	481	0	3	2	1		
479	1	472	0	6	6	0		
556	0	552	0	4	3	1		
454	0	447	0	7	7	0		
509	0	506	0	3	2	1		
443	0	439	0	4	4	0		
439	0	435	0	4	3	1		
482	0	475	0	7	6	1		
479	0	474	0	5	4	1		
551	0	549	0	2	2	0		
6,975,934	573	5,588,010	183	279,286	182,203	97,083	1,107,882	
6,893,471	630	5,556,631	173	262,766	168,077	94,689	1,073,271	
6,702,363	217	5,412,117	177	246,256	155,745	90,511	1,043,596	
533,437	17	427,417	21	20,593	13,155	7,438	85,389	
539,029	15	431,255	9	20,272	12,862	7,410	87,478	
549,378	13	440,363	12	19,962	12,628	7,334	89,028	
559,744	8	453,607	20	20,711	13,137	7,574	85,398	
564,738	15	460,114	14	20,266	12,905	7,361	84,329	
573,605	16	467,427	13	20,046	12,935	7,111	86,103	
580,311	21	469,874	14	20,939	13,253	7,686	89,463	
578,950	20	469,414	15	20,947	13,332	7,615	88,554	
556,366	33	449,189	19	20,882	13,170	7,712	86,243	
572,744	18	464,872	13	20,686	12,861	7,825	87,155	
546,853	14	440,129	11	20,075	12,478	7,597	86,624	
547,208	27	438,456	16	20,877	13,029	7,848	87,832	
162,163	16	73,916	7	17,135	10,485	6,650	71,089	
154,113	3	69,519	5	15,584	9,548	6,036	69,002	
144,343	12	63,571	2	14,289	8,355	5,934	66,469	
12,280	1	5,493	0	1,287	781	506	5,499	
11,945	0	5,148	1	1,191	727	464	5,605	
12,198	-1	5,313	-1	1,247	748	499	5,640	
12,161	0	5,444	0	1,160	656	504	5,557	
12,265	0	5,506	0	1,199	702	497	5,560	
12,325	1	5,443	1	1,187	728	459	5,693	
12,323	4	5,375	1	1,237	721	516	5,706	
12,208	5	5,542	0	1,133	661	472	5,528	
11,637	0	5,204	0	1,133	651	482	5,300	
11,895	0	5,289	0	1,172	668	504	5,434	
11,699	1	4,998	0	1,187	652	535	5,513	
11,407	1	4,816	0	1,156	660	496	5,434	
19,247	1	18,478	6	762	0	762		
17,155	0	16,583	15	557	0	557		
16,928	0	16,312	6	610	0	610		
1,353	0	1,299	1	53	0	53		
133	0	64	0	69	0	69		
1,922	0	1,869	1	52	0	52		
2,734	0	2,675	1	58	0	58		
1,327	0	1,251	1	75	0	75		
1,255	0	1,211	0	44	0	44		
124	0	51	1	72	0	72		
1,410	0	1,376	0	34	0	34		
2,402	0	2,354	1	47	0	47		
1,584	0	1,560	0	24	0	24		
1,358	0	1,320	0	38	0	38		
1,326	0	1,282	0	44	0	44		

第7-3表 月別給付状況(医療給付) 一件数【被扶養者70歳未満(未就学児除く)】

	現物給付									
	件	診療費			薬剤支給	入院時食事・生活療養費 (現金給付分除く)			訪問看護 療養費	
		入院	入院外	歯科		一般診療	歯科診療			
<健康保険計>										
平成23年度計	243,573,435	169,871,507	2,081,297	133,386,302	34,403,908	73,595,053	1,850,588	1,825,768	24,820	106,875
平成24年度計	245,100,137	170,084,985	2,051,323	133,363,995	34,649,667	74,895,989	1,826,512	1,800,001	26,511	119,163
平成25年度計	243,493,809	168,744,900	2,020,353	131,446,170	35,278,377	74,615,156	1,800,125	1,772,265	27,860	133,753
平成25年4月	20,617,622	14,278,747	164,540	11,135,498	2,978,709	6,328,347	146,447	144,328	2,119	10,528
5月	20,875,924	14,526,720	165,305	11,450,089	2,911,326	6,338,585	146,115	144,413	1,702	10,619
6月	20,101,920	14,177,117	164,674	10,888,919	3,123,524	5,914,068	146,145	144,530	1,615	10,735
7月	20,393,420	14,351,390	180,671	10,966,087	3,204,632	6,030,950	161,313	158,831	2,482	11,080
8月	18,981,530	13,480,908	193,017	10,189,065	3,098,826	5,489,633	175,121	170,852	4,269	10,989
9月	18,680,931	13,011,947	167,095	10,077,862	2,766,990	5,657,872	148,113	145,774	2,339	11,112
10月	19,913,703	13,741,460	170,166	10,733,923	2,837,371	6,161,021	150,553	148,678	1,875	11,222
11月	20,066,032	13,788,704	164,092	10,809,145	2,815,467	6,265,936	145,778	143,888	1,890	11,392
12月	20,180,031	13,913,422	164,541	10,798,285	2,950,596	6,235,216	146,406	144,234	2,172	11,391
平成26年1月	19,762,156	13,567,110	155,190	10,677,784	2,734,156	6,183,547	136,759	135,046	1,713	11,499
2月	20,549,663	13,941,753	157,130	11,091,878	2,692,745	6,596,436	140,336	138,204	2,132	11,474
3月	23,390,877	15,965,622	173,932	12,627,655	3,164,035	7,413,543	157,039	153,487	3,552	11,712
<全国健康保険協会管掌健康保険>										
【一般被保険者】										
平成23年度計	124,204,266	86,925,285	1,201,298	68,500,992	17,222,995	37,217,638	1,078,161	1,065,035	13,126	61,343
平成24年度計	125,159,695	87,111,372	1,186,579	68,555,583	17,369,210	37,979,668	1,066,442	1,052,184	14,258	68,655
平成25年度計	125,674,092	87,252,349	1,177,284	68,231,168	17,843,897	38,344,447	1,058,662	1,043,773	14,889	72,296
平成25年4月	10,579,478	7,340,075	95,815	5,750,928	1,493,332	3,233,365	86,198	85,002	1,196	6,038
5月	10,757,006	7,491,823	96,523	5,927,882	1,467,418	3,259,083	86,078	85,152	926	6,100
6月	10,370,589	7,320,387	95,787	5,645,967	1,578,633	3,044,072	85,939	85,027	912	6,130
7月	10,494,624	7,396,959	104,621	5,672,978	1,619,360	3,091,346	94,264	92,962	1,302	6,319
8月	9,884,878	7,024,061	110,703	5,331,393	1,581,965	2,854,443	100,936	98,744	2,192	6,375
9月	9,721,740	6,776,434	97,540	5,276,535	1,402,359	2,938,887	87,233	86,021	1,212	6,419
10月	10,347,543	7,150,080	99,574	5,611,390	1,439,116	3,190,910	89,022	87,869	1,033	6,553
11月	10,337,691	7,120,401	95,796	5,597,783	1,426,822	3,210,684	86,034	85,003	1,031	6,606
12月	10,383,220	7,177,973	95,933	5,593,224	1,488,816	3,198,650	86,237	85,076	1,161	6,597
平成26年1月	10,257,835	7,055,123	91,433	5,577,516	1,386,174	3,195,994	81,516	80,553	963	6,718
2月	10,619,540	7,230,165	92,364	5,768,330	1,369,471	3,382,731	83,154	82,075	1,079	6,644
3月	11,919,947	8,168,868	101,195	6,477,242	1,590,431	3,744,282	92,051	90,169	1,882	6,797
【法第3条第2項被保険者】										
平成23年度計	35,663	24,187	343	19,084	4,760	11,462	296	292	4	14
平成24年度計	36,241	24,523	290	19,418	4,815	11,697	251	249	2	21
平成25年度計	36,420	24,519	275	19,195	5,049	11,871	235	230	5	30
平成25年4月	3,005	2,017	25	1,571	421	986	22	22	0	2
5月	2,988	2,049	32	1,604	413	936	27	27	0	3
6月	3,041	2,096	22	1,629	445	941	19	19	0	4
7月	3,152	2,135	27	1,651	457	1,014	25	25	0	3
8月	2,690	1,881	19	1,443	419	806	18	16	2	3
9月	2,960	1,966	22	1,550	394	991	19	19	0	3
10月	3,053	2,046	25	1,618	403	1,006	18	18	0	1
11月	2,984	2,003	13	1,570	420	980	9	9	0	1
12月	3,127	2,085	21	1,641	423	1,040	20	20	0	2
平成26年1月	3,005	1,986	17	1,572	397	1,020	12	12	0	-1
2月	3,153	2,082	24	1,652	406	1,066	18	18	0	5
3月	3,262	2,173	28	1,694	451	1,085	27	25	2	4
<組合管掌健康保険>										
平成23年度計	119,333,506	82,922,035	879,656	64,866,226	17,176,153	36,365,953	772,131	760,441	11,690	45,518
平成24年度計	119,904,201	82,949,090	864,454	64,808,994	17,275,642	36,904,624	759,819	747,568	12,251	50,487
平成25年度計	117,783,297	81,468,032	842,794	63,195,807	17,429,431	36,258,838	741,228	728,262	12,966	56,427
平成25年4月	10,035,139	6,936,655	68,700	5,382,999	1,484,956	3,093,996	60,227	59,304	923	4,488
5月	10,115,930	7,032,848	68,750	5,520,603	1,443,495	3,078,566	60,010	59,234	776	4,516
6月	9,728,290	6,854,634	68,865	5,241,323	1,544,446	2,869,055	60,187	59,484	703	4,601
7月	9,895,644	6,952,296	76,023	5,291,458	1,584,815	2,938,590	67,024	65,844	1,180	4,758
8月	9,093,961	6,454,966	82,295	4,856,229	1,516,442	2,634,384	74,167	72,992	2,075	4,611
9月	8,956,231	6,233,547	69,533	4,799,771	1,364,237	2,717,994	69,860	69,734	1,126	4,690
10月	9,563,107	6,589,334	70,587	5,120,915	1,397,852	2,969,105	61,513	60,671	842	4,688
11月	9,725,357	6,666,300	68,283	5,209,792	1,388,225	3,054,272	59,735	58,876	859	4,785
12月	9,773,684	6,733,364	68,587	5,203,420	1,461,357	3,035,528	60,149	59,138	1,011	4,792
平成26年1月	9,501,316	6,510,001	63,740	5,098,676	1,347,585	2,986,533	55,231	54,481	750	4,782
2月	9,926,970	6,709,506	64,742	5,321,896	1,322,868	3,212,639	57,164	56,111	1,053	4,825
3月	11,467,668	7,794,581	72,709	6,148,719	1,573,153	3,668,176	64,961	63,293	1,668	4,911
【特例退職被保険者(再掲)】										
平成23年度計	3,819,189	2,586,899	31,660	2,051,742	503,497	1,229,482	30,389	30,171	218	2,808
平成24年度計	3,881,249	2,619,496	31,273	2,072,936	515,287	1,258,670	29,843	29,629	214	3,083
平成25年度計	3,767,411	2,533,800	30,254	1,996,881	506,665	1,230,307	29,079	28,865	214	3,304
平成25年4月	329,738	221,742	2,528	174,754	44,460	107,739	2,416	2,400	16	257
5月	323,791	218,027	2,651	171,889	43,487	105,511	2,546	2,524	22	253
6月	313,258	211,806	2,655	166,151	43,000	101,189	2,538	2,517	21	263
7月	324,004	218,081	2,607	172,213	43,261	105,626	2,509	2,491	18	297
8月	300,815	201,613	2,532	160,400	38,681	98,715	2,442	2,423	19	287
9月	303,445	204,802	2,476	161,366	40,960	98,366	2,387	2,367	20	277
10月	318,854	214,799	2,639	168,996	43,164	103,778	2,559	2,537	22	277
11月	313,816	211,722	2,481	166,524	42,717	101,827	2,401	2,383	18	267
12月	315,656	211,591	2,397	166,539	42,655	103,781	2,305	2,290	15	284
平成26年1月	302,033	202,493	2,345	159,665	40,483	99,272	2,227	2,216	11	268
2月	297,954	199,994	2,462	157,226	40,306	97,686	2,372	2,351	21	274
3月	324,247	217,130	2,481	171,158	43,491	106,817	2,377	2,366	11	300
<船員保険>										
平成23年度計	685,088	471,969	7,807	375,740	88,422	212,770	7,167	7,091	76	349
平成24年度計	674,488	462,639	7,535	367,995	87,109	211,544	6,925	6,863	62	305
平成25年度計	653,733	447,289	7,308	354,880	85,101	206,131	6,710	6,636	74	313
平成25年4月	55,568	37,895	638	29,972	7,285	17,654	567	564	3	19
5月	55,952	38,413	609	30,786	7,018	17,514	555	550	5	25
6月	53,751	37,086	589	29,139	7,358	16,638	551	547	4	27
7月	54,815	37,908	642	29,795	7,471	16,882	597	589	8	25
8月	53,268	37,165	714	28,735	7,716	16,078	659	654	5	25
9月	51,670	35,579	664	28,103	6,					

現金給付								
	入院時食事・生活療養費	療養費	移送費	高額療養費			付加給付	
				入院	その他			
件	件	件	件	件	件	件	件	
8,547,720	1,447	7,496,695	216	355,142	266,030	89,112	694,220	
8,507,170	1,350	7,518,844	234	318,152	237,647	80,505	668,590	
8,377,519	890	7,460,515	223	276,910	208,126	68,784	638,991	
661,338	67	584,260	27	24,727	18,741	5,986	52,257	
669,785	70	593,705	21	23,469	17,619	5,850	52,520	
686,669	71	608,208	21	22,573	17,021	5,552	55,796	
711,814	82	635,878	22	23,483	17,710	5,773	52,349	
723,841	98	649,316	17	22,357	16,625	5,732	52,053	
732,791	94	658,858	17	21,315	15,837	5,478	52,507	
715,232	67	636,141	15	23,338	17,541	5,797	55,671	
734,580	100	654,863	22	23,357	17,782	5,575	56,238	
705,763	67	630,428	14	23,354	17,718	5,636	51,900	
704,607	40	628,874	12	22,532	16,828	5,704	53,149	
668,053	52	593,308	21	22,879	17,126	5,753	51,793	
663,046	72	586,676	14	23,526	17,578	5,948	52,758	
4,250,593	990	4,089,064	84	160,455	130,708	29,747		
4,264,418	836	4,125,633	89	137,860	115,378	22,482		
4,269,024	706	4,154,706	87	113,525	99,090	14,435		
334,974	59	323,564	11	11,340	9,749	1,591		
343,831	57	333,601	11	10,162	8,761	1,401		
351,135	49	342,361	7	8,718	7,567	1,151		
367,586	72	357,320	9	10,185	8,936	1,249		
375,392	81	366,256	4	9,051	7,870	1,181		
376,286	66	368,376	8	7,836	6,809	1,027		
355,296	59	346,037	5	9,195	7,998	1,197		
376,150	86	367,028	9	9,027	7,952	1,075		
366,549	48	356,754	4	9,743	8,576	1,167		
352,549	33	343,375	5	9,136	8,018	1,118		
336,930	40	327,500	8	9,382	8,253	1,129		
332,346	56	322,534	6	9,750	8,601	1,149		
2,544	0	2,477	0	67	35	32		
2,638	0	2,578	0	60	30	30		
2,564	1	2,537	0	26	17	9		
206	0	206	0	0	0	0		
234	0	233	0	1	0	1		
196	0	193	0	3	1	2		
255	0	249	0	6	3	3		
227	0	223	0	4	4	0		
236	0	230	0	6	5	1		
203	0	200	0	3	3	0		
214	0	214	0	0	0	0		
202	0	202	0	0	0	0		
177	0	176	0	1	0	1		
189	0	188	0	1	0	1		
225	1	223	0	1	1	0		
4,294,583	457	3,405,154	132	194,620	135,287	59,333	694,220	
4,240,114	514	3,390,633	145	180,232	122,239	57,993	668,590	
4,105,931	173	3,303,272	136	163,359	109,019	54,340	638,991	
326,158	8	260,490	16	13,387	8,992	4,395	52,257	
325,720	13	259,871	10	13,306	8,858	4,448	52,520	
335,338	22	265,654	14	13,852	9,453	4,399	55,796	
343,973	10	278,309	13	13,292	8,771	4,521	52,349	
348,222	17	282,837	13	13,302	8,751	4,551	52,053	
356,269	28	290,252	9	13,473	9,023	4,450	52,507	
358,733	8	289,904	10	14,140	9,540	4,600	55,671	
358,216	14	287,621	13	14,330	9,830	4,500	56,238	
339,012	19	273,472	10	13,611	9,142	4,469	51,900	
351,881	7	285,323	7	13,395	8,810	4,585	53,149	
330,934	12	265,620	13	13,496	8,873	4,623	51,793	
330,475	15	263,919	8	13,775	8,976	4,799	52,758	
158,852	3	99,676	2	11,449	6,895	4,554	47,722	
153,607	2	96,320	2	10,690	6,190	4,500	46,593	
145,344	3	88,878	8	9,780	5,507	4,273	46,675	
12,357	0	7,689	0	824	497	327	3,844	
11,683	0	7,093	0	817	449	368	3,773	
11,930	3	7,324	3	802	463	339	3,798	
12,413	1	7,529	0	820	474	346	4,063	
12,559	0	7,646	2	891	498	393	4,020	
12,513	0	7,664	0	831	474	357	4,018	
12,303	0	7,545	0	826	446	380	3,932	
12,441	-1	7,702	1	806	455	351	3,933	
11,850	0	7,291	1	815	446	369	3,743	
12,050	0	7,401	0	747	421	326	3,902	
11,693	0	6,976	0	818	451	367	3,899	
11,552	0	7,018	1	783	433	350	3,750	
24,073	0	23,030	5	1,038	0	1,038		
21,198	0	20,445	3	750	0	750		
20,587	0	19,483	3	1,101	0	1,101		
1,619	0	1,544	0	75	0	75		
217	0	105	1	111	0	111		
2,136	0	2,034	0	102	0	102		
3,199	0	3,078	0	121	0	121		
1,677	0	1,553	0	124	0	124		
1,581	0	1,512	0	69	0	69		
283	0	116	1	166	0	166		
1,876	0	1,820	0	56	0	56		
2,991	0	2,917	0	74	0	74		
1,896	0	1,848	0	48	0	48		
1,554	0	1,482	1	71	0	71		
1,558	0	1,474	0	84	0	84		

第7-4表 月別給付状況（医療給付）一件数 【未就学児】

	現物給付										
	診療費					薬剤支給	入院時食事・生活療養費 (現金給付分除く)			訪問看護 療養費	
	件	件	件	件	件		件	件	件		
<健康保険計>											
平成23年度計	92,028,464	58,739,005	818,701	51,886,714	6,033,590	33,263,440	619,074	616,647	2,427	26,019	
平成24年度計	92,601,101	58,700,133	813,834	51,705,248	6,181,051	33,870,083	615,861	613,183	2,678	30,885	
平成25年度計	91,925,121	58,143,784	803,267	51,116,915	6,223,602	33,744,192	602,627	600,086	2,541	37,145	
平成25年4月	7,385,456	4,631,667	65,530	4,122,073	444,064	2,751,134	50,187	50,005	182	2,655	
5月	7,433,252	4,694,792	71,279	4,191,014	432,499	2,735,762	54,330	54,643	187	2,698	
6月	7,212,940	4,620,112	65,573	4,028,219	526,320	2,590,042	50,155	49,980	195	2,788	
7月	7,760,012	4,960,012	66,784	4,359,732	533,496	2,797,070	50,163	49,943	220	2,930	
8月	6,632,773	4,300,326	67,023	3,731,752	501,551	2,329,502	50,067	49,855	212	2,945	
9月	7,031,026	4,474,340	66,820	3,926,215	481,305	2,553,607	49,507	49,315	192	3,079	
10月	7,641,635	4,810,666	69,532	4,220,872	520,282	2,827,765	51,889	51,688	201	3,204	
11月	8,400,482	5,235,473	70,423	4,628,055	538,995	3,161,780	52,494	52,243	251	3,229	
12月	8,562,593	5,343,446	68,299	4,717,745	557,402	3,215,838	50,732	50,561	171	3,309	
平成26年1月	7,447,521	4,732,966	64,036	4,137,387	531,543	2,711,184	46,728	46,525	203	3,371	
2月	7,711,497	4,843,641	61,523	4,265,101	517,017	2,864,453	45,575	45,340	235	3,403	
3月	8,705,934	5,496,343	66,445	4,788,750	641,148	3,206,055	50,300	50,008	292	3,536	
<全国健康保険協会管掌健康保険>											
【一般被保険者】											
平成23年度計	47,121,210	30,229,374	448,060	26,712,293	3,069,021	16,879,201	337,705	336,389	1,316	12,635	
平成24年度計	47,392,635	30,194,675	445,207	26,608,359	3,141,109	17,183,188	335,826	334,351	1,475	14,722	
平成25年度計	47,459,343	30,148,432	440,615	26,532,148	3,175,669	17,292,471	329,427	327,968	1,459	18,440	
平成25年4月	3,815,150	2,402,486	36,162	2,143,365	222,959	1,411,330	27,729	27,636	93	1,334	
5月	3,840,959	2,436,411	35,512	2,175,565	221,444	1,403,127	30,388	30,281	104	1,351	
6月	3,691,973	2,378,280	36,045	2,071,173	271,062	1,312,314	27,621	27,515	106	1,379	
7月	3,952,185	2,539,580	36,265	2,231,389	271,926	1,411,132	27,083	26,959	124	1,473	
8月	3,455,228	2,243,024	36,517	1,951,885	254,622	1,210,754	27,098	26,985	113	1,450	
9月	3,651,804	2,332,640	36,753	2,050,432	245,455	1,317,636	27,146	27,022	124	1,528	
10月	3,951,360	2,499,103	38,250	2,193,546	267,307	1,450,662	28,375	28,252	123	1,595	
11月	4,300,026	2,695,740	37,985	2,381,838	275,917	1,602,680	28,339	28,185	154	1,606	
12月	4,382,333	2,746,446	36,999	2,429,134	282,913	1,632,303	27,267	27,267	93	1,634	
平成26年1月	3,905,055	2,487,559	35,319	2,180,059	272,181	1,415,822	25,588	25,472	116	1,674	
2月	4,027,668	2,540,035	34,116	2,240,084	265,835	1,485,961	25,154	25,007	147	1,672	
3月	4,485,622	2,845,128	36,692	2,483,788	324,648	1,638,750	27,546	27,387	159	1,744	
【法第3条第2項被保険者】											
平成23年度計	7,827	4,931	56	4,415	460	2,896	46	46	0	0	
平成24年度計	8,185	5,086	52	4,540	494	3,099	38	38	0	0	
平成25年度計	8,851	5,449	71	4,860	518	3,402	50	50	0	0	
平成25年4月	647	390	4	348	38	257	2	2	0	0	
5月	681	416	3	373	40	265	1	1	0	0	
6月	663	413	4	362	47	250	2	2	0	0	
7月	695	423	2	383	38	272	2	2	0	0	
8月	541	344	8	307	29	197	4	4	0	0	
9月	673	431	15	370	46	242	12	12	0	0	
10月	759	455	7	406	42	304	5	5	0	0	
11月	839	508	4	461	43	331	4	4	0	0	
12月	890	545	3	498	44	345	2	2	0	0	
平成26年1月	792	483	6	436	49	299	6	6	0	0	
2月	782	481	4	430	47	301	3	3	0	0	
3月	889	550	9	486	55	339	8	8	0	0	
<組合管掌健康保険>											
平成23年度計	44,899,427	28,504,700	370,585	25,170,006	2,964,109	16,381,343	281,323	280,212	1,111	13,384	
平成24年度計	45,200,281	28,500,372	368,575	25,092,349	3,039,448	16,683,796	279,997	278,794	1,203	16,113	
平成25年度計	44,456,927	27,989,903	362,581	24,579,907	3,047,415	16,448,319	273,150	272,068	1,082	18,705	
平成25年4月	3,569,659	2,228,791	29,364	1,978,360	221,067	1,339,547	22,456	22,367	89	1,321	
5月	3,591,682	2,257,965	31,764	2,015,186	211,015	1,332,370	24,441	24,361	80	1,347	
6月	3,520,304	2,241,419	29,524	1,956,684	255,211	1,277,478	22,533	22,444	89	1,407	
7月	3,807,132	2,420,069	30,517	2,127,960	261,532	1,385,666	23,078	22,982	96	1,457	
8月	3,171,004	2,056,858	30,449	1,779,560	246,800	1,113,351	22,866	22,866	99	1,485	
9月	3,378,549	2,141,269	30,052	1,875,413	235,804	1,235,729	22,349	22,281	68	1,551	
10月	3,689,516	2,311,108	31,275	2,026,920	252,913	1,376,799	23,509	23,431	78	1,609	
11月	4,099,617	2,539,225	32,434	2,245,756	261,035	1,558,769	24,151	24,054	97	1,623	
12月	4,179,320	2,594,455	31,297	2,288,113	275,045	1,583,190	23,370	23,292	78	1,675	
平成26年1月	3,541,674	2,244,914	28,709	1,956,892	259,313	1,295,063	21,134	21,047	87	1,697	
2月	3,683,047	2,303,125	27,403	2,024,567	251,135	1,378,191	20,418	20,330	88	1,731	
3月	4,219,423	2,650,665	29,744	2,304,476	316,445	1,566,968	22,746	22,613	133	1,792	
【特例退職被保険者(再掲)】											
平成23年度計	2,614	1,706	13	1,479	214	908	12	11	1	0	
平成24年度計	2,976	1,897	28	1,645	224	1,077	27	26	1	2	
平成25年度計	3,270	2,144	23	1,824	297	1,126	17	14	3	0	
平成25年4月	258	163	1	147	15	95	1	1	0	0	
5月	277	183	4	156	23	94	0	0	0	0	
6月	293	190	5	163	22	103	3	3	0	0	
7月	281	187	1	158	28	94	0	0	0	0	
8月	220	157	2	127	28	63	2	1	1	0	
9月	214	145	3	119	23	69	2	2	0	0	
10月	301	194	2	161	31	107	2	2	0	0	
11月	305	195	1	168	26	109	1	1	0	1	
12月	306	193	3	161	29	113	4	3	1	0	
平成26年1月	242	159	1	141	17	83	1	1	0	0	
2月	266	171	0	149	22	96	1	0	1	-1	
3月	307	207	0	174	33	100	0	0	0	0	
<船員保険>											
平成23年度計	149,567	95,049	1,641	82,868	10,540	54,505	1,238	1,236	2	13	
平成24年度計	155,349	97,746	1,558	85,489	10,699	57,584	1,133	1,129	4	19	
平成25年度計	155,475	97,689	1,586	85,191	10,912	57,774	1,148	1,141	7	12	
平成25年4月	12,173	7,594	116	6,700	778	4,578	89	89	0	1	
5月	12,870	8,033	153	7,092	788	4,836	115	115	0	1	
6月	11,982	7,593	133	6,599	861	4,389	99	97	2	0	
7月	12,666	8,026	120	6,978	928	4,640	90	90	0	0	
8月	11,029	7,144	126	6,126	892	3,885	89	89	0	0	
9月	12,181	7,656	110	6,880	866	4,523	83	83	0	2	
10月	13,097	8,194	131	7,150	913	4,902	96	96	0	1	
11月	14,086	8,783	147	7,687	919	5,332	105	104	1	1	
12月	14,526	8,988	146	7,914	928	5,535	107	106	1	3	
平成26年1月	13,050	8,224	142	7,129	953	4,825	96	96	0	1	
2月	13,347	8,355	127	7,285	943	4,991	89	89	0	1	
3月	14,468	9,129	135	7,851	1,143	5,338	98	95	3	1	

※1 現物給付は診療月、現金給付は支給決定月における数値である。  
 ※2 入院時食事・生活療養費(現金給付分除く)の件数は診療費の再掲であり、件数の合計には含まれていない。  
 ※3 法第3条第2項被保険者の特別療養費は療養費に含まれている。

現金給付								
件	入院時食事・生活療養費	療養費	移送費	高額療養費			付加給付	
				入院	その他	件		
1,610,542	483	1,541,647	79	38,803	37,685	1,118	29,530	
1,624,305	462	1,559,990	84	36,705	35,318	1,387	27,064	
1,613,676	284	1,553,912	79	34,163	32,624	1,539	25,238	
116,501	22	110,958	10	3,089	2,920	169	2,422	
120,853	25	115,341	7	3,080	2,902	178	2,400	
125,186	23	119,957	7	2,881	2,516	165	2,518	
132,431	25	127,522	8	2,811	2,668	143	2,065	
137,043	27	132,450	4	2,716	2,602	114	1,846	
140,912	32	136,431	6	2,735	2,638	97	1,708	
138,361	22	133,969	5	2,640	2,579	61	1,725	
144,415	34	139,815	9	2,649	2,565	84	1,908	
141,055	23	136,328	6	2,814	2,599	115	1,884	
142,907	13	137,973	5	2,857	2,732	123	2,059	
136,922	16	131,615	7	2,992	2,884	108	2,292	
137,090	22	131,553	5	3,099	2,919	180	2,411	
859,413	311	837,392	33	21,677	21,257	420		
873,477	264	852,716	33	20,464	19,922	542		
879,500	220	860,869	34	18,377	17,789	588		
62,824	19	61,002	4	1,799	1,736	63		
66,285	20	64,424	4	1,837	1,765	72		
68,501	16	67,136	3	1,346	1,285	61		
72,860	21	71,240	3	1,596	1,535	61		
75,929	22	74,405	1	1,501	1,455	46		
77,343	21	75,933	3	1,386	1,351	35		
73,923	19	72,516	2	1,386	1,367	19		
79,368	28	77,963	4	1,353	1,313	40		
78,516	15	76,808	2	1,491	1,459	32		
76,475	10	74,972	2	1,491	1,443	45		
73,941	12	72,360	3	1,566	1,532	34		
73,735	17	72,090	3	1,625	1,548	77		
522	0	519	0	3	3	0		
562	0	562	0	0	0	0		
612	0	612	0	0	0	0		
33	0	33	0	0	0	0		
55	0	55	0	0	0	0		
50	0	50	0	0	0	0		
52	0	52	0	0	0	0		
39	0	39	0	0	0	0		
50	0	50	0	0	0	0		
59	0	59	0	0	0	0		
51	0	51	0	0	0	0		
48	0	48	0	0	0	0		
39	0	39	0	0	0	0		
63	0	63	0	0	0	0		
73	0	73	0	0	0	0		
750,607	172	703,736	46	17,123	16,425	698	29,530	
750,266	198	706,712	51	16,241	15,396	845	27,064	
733,564	64	692,431	45	15,786	14,835	951	25,238	
53,644	3	49,923	6	1,290	1,184	106	2,422	
54,513	5	50,862	3	1,243	1,137	106	2,400	
56,635	7	52,771	4	1,335	1,231	104	2,518	
59,519	4	56,230	5	1,215	1,133	82	2,065	
61,075	5	58,006	3	1,215	1,147	88	1,846	
63,519	11	60,448	3	1,349	1,287	62	1,708	
64,379	3	61,394	3	1,254	1,212	42	1,725	
64,996	6	61,781	5	1,296	1,252	44	1,908	
62,691	8	59,472	4	1,323	1,240	83	1,884	
66,393	3	62,962	3	1,366	1,289	77	2,059	
62,916	4	59,192	4	1,426	1,352	74	2,292	
63,282	5	59,390	2	1,474	1,371	103	2,411	
96	0	86	0	2	2	0	8	
113	0	94	0	3	2	1	16	
101	0	94	0	1	1	0	6	
8	0	8	0	0	0	0	0	
9	0	7	0	0	0	0	2	
7	0	7	0	0	0	0	0	
8	0	7	0	0	0	0	1	
8	0	8	0	0	0	0	0	
8	0	8	0	0	0	0	0	
8	0	8	0	0	0	0	0	
10	0	9	0	1	1	0	0	
8	0	8	0	0	0	0	0	
9	0	8	0	0	0	0	1	
9	0	8	0	0	0	0	1	
9	0	8	0	0	0	0	1	
3,036	0	3,034	1	1	0	1		
2,889	0	2,884	0	5	0	5		
2,874	0	2,874	0	0	0	0		
204	0	204	0	0	0	0		
14	0	14	0	0	0	0		
280	0	280	0	0	0	0		
432	0	432	0	0	0	0		
221	0	221	0	0	0	0		
221	0	221	0	0	0	0		
17	0	17	0	0	0	0		
275	0	275	0	0	0	0		
449	0	449	0	0	0	0		
289	0	289	0	0	0	0		
234	0	234	0	0	0	0		
238	0	238	0	0	0	0		

第7-5表 月別給付状況（医療給付）一件数 【70歳以上一般所得者】

	現物給付										
	診療費					薬剤支給	入院時食事・生活療養費 (現金給付分除く)			訪問看護 療養費	
	件	件	入院 件	入院外 件	歯科 件		一般診療	歯科診療	件		
<健康保険計>											
平成23年度計	18,297,420	12,202,095	265,228	10,206,381	1,730,486	6,087,412	252,947	251,897	1,050	7,913	
平成24年度計	18,795,802	12,484,306	266,623	10,396,817	1,820,866	6,302,836	254,713	253,632	1,081	8,660	
平成25年度計	19,393,155	12,838,113	269,241	10,635,877	1,932,995	6,545,512	257,566	256,537	1,029	9,530	
平成25年 4月	1,582,817	1,048,721	21,625	869,196	157,900	533,351	20,726	20,638	88	745	
5月	1,587,957	1,052,280	21,829	874,346	156,105	534,882	20,860	20,785	75	795	
6月	1,565,698	1,040,970	22,071	862,799	156,100	523,982	21,131	21,043	88	746	
7月	1,620,183	1,073,124	22,748	892,682	157,694	546,269	21,842	21,758	84	790	
8月	1,563,503	1,031,485	21,887	863,079	146,519	531,230	21,033	20,958	75	788	
9月	1,568,335	1,040,326	21,726	864,324	154,276	527,238	20,771	20,683	88	771	
10月	1,652,369	1,093,969	22,895	906,765	164,309	557,582	21,852	21,764	88	818	
11月	1,636,516	1,084,086	22,860	896,541	164,685	551,637	21,861	21,760	101	793	
12月	1,672,067	1,102,779	21,854	912,757	168,168	568,477	20,918	20,847	71	811	
平成26年 1月	1,600,093	1,056,335	21,616	873,279	161,440	542,883	20,544	20,465	79	875	
2月	1,598,150	1,059,302	23,580	870,241	165,481	538,061	22,554	22,459	95	787	
3月	1,745,467	1,154,736	24,550	949,868	180,318	589,920	23,474	23,377	97	811	
<全国健康保険協会管掌健康保険>											
【一般被保険者】											
平成23年度計	12,295,567	8,215,231	183,412	6,911,448	1,120,371	4,075,343	174,992	174,289	703	4,993	
平成24年度計	12,636,815	8,407,904	185,431	7,042,090	1,180,383	4,223,343	177,234	176,518	716	5,588	
平成25年度計	13,287,187	8,810,161	190,331	7,336,184	1,283,646	4,470,861	182,140	181,447	693	6,165	
平成25年 4月	1,075,970	714,391	15,128	595,380	103,883	361,092	14,511	14,455	56	487	
5月	1,083,586	719,425	15,433	600,896	103,096	363,665	14,751	14,706	45	496	
6月	1,069,804	712,528	15,487	593,893	103,148	356,817	14,813	14,751	62	459	
7月	1,107,754	735,125	15,999	614,670	104,456	372,132	15,370	15,311	59	497	
8月	1,073,403	709,276	15,568	596,346	97,362	363,627	14,980	14,928	52	500	
9月	1,075,140	714,316	15,446	596,664	102,306	360,320	14,767	14,709	58	504	
10月	1,132,728	750,948	16,245	625,472	109,231	381,244	15,520	15,457	63	536	
11月	1,121,556	743,872	16,030	618,148	109,694	377,165	15,328	15,256	72	519	
12月	1,147,088	757,661	15,464	630,609	111,588	388,907	14,794	14,744	50	520	
平成26年 1月	1,099,067	726,354	15,405	603,705	107,244	372,124	14,638	14,588	50	589	
2月	1,098,959	729,620	16,688	602,073	110,859	368,824	15,976	15,913	63	515	
3月	1,202,132	796,645	17,438	658,428	120,779	404,944	16,692	16,629	63	543	
【法第3条第2項被保険者】											
平成23年度計	8,500	5,963	117	5,014	832	2,537	114	112	2	0	
平成24年度計	8,015	5,549	80	4,741	728	2,466	74	74	0	0	
平成25年度計	8,253	5,694	107	4,756	831	2,559	101	101	0	0	
平成25年 4月	696	480	8	398	74	216	7	7	0	0	
5月	691	472	11	398	63	219	10	10	0	0	
6月	686	477	13	389	75	209	12	12	0	0	
7月	708	484	8	394	82	224	8	8	0	0	
8月	701	489	11	409	69	212	11	11	0	0	
9月	692	489	6	409	74	206	6	6	0	0	
10月	673	470	5	390	75	203	4	4	0	0	
11月	674	458	7	389	62	216	7	7	0	0	
12月	686	475	9	398	68	211	9	9	0	0	
平成26年 1月	655	446	8	376	62	209	8	8	0	0	
2月	670	459	10	388	61	211	10	10	0	0	
3月	721	495	11	418	66	226	9	9	0	0	
<組合管掌健康保険>											
平成23年度計	5,993,353	3,980,901	81,699	3,289,919	609,283	2,009,532	77,841	77,496	345	2,920	
平成24年度計	6,150,972	4,070,853	81,112	3,349,986	639,755	2,077,027	77,405	77,040	365	3,092	
平成25年度計	6,097,715	4,022,258	78,803	3,294,937	648,518	2,072,092	75,325	74,989	336	3,365	
平成25年 4月	506,151	333,850	6,489	273,418	53,943	172,043	6,208	6,176	32	258	
5月	503,680	332,383	6,385	273,052	52,946	170,998	6,099	6,069	30	299	
6月	495,208	327,965	6,571	268,517	52,877	166,956	6,306	6,280	26	287	
7月	511,721	337,515	6,741	277,618	53,156	173,913	6,464	6,439	25	293	
8月	489,399	321,720	6,308	266,324	49,088	167,391	6,042	6,019	23	288	
9月	492,503	325,521	6,274	267,351	51,896	166,715	6,328	6,287	30	287	
10月	518,968	342,551	6,645	290,903	55,003	176,135	6,328	6,303	25	282	
11月	514,286	339,756	6,823	278,004	54,929	174,256	6,526	6,497	29	274	
12月	524,293	344,643	6,381	281,750	56,512	179,359	6,115	6,094	21	291	
平成26年 1月	500,371	329,535	6,203	269,198	54,134	170,550	5,898	5,869	29	286	
2月	498,521	329,223	6,882	267,780	54,561	169,026	6,568	6,536	32	272	
3月	542,614	357,596	7,101	291,022	59,473	184,750	6,773	6,739	34	268	
【特例退職被保険者(再掲)】											
平成23年度計	2,486,510	1,665,573	32,688	1,345,565	287,320	819,591	31,124	30,981	143	1,346	
平成24年度計	2,673,457	1,784,700	34,555	1,438,309	311,836	887,313	32,955	32,786	169	1,444	
平成25年度計	2,646,542	1,760,680	34,100	1,415,899	310,681	884,409	32,587	32,447	140	1,453	
平成25年 4月	220,518	146,574	2,779	117,898	25,897	73,819	2,661	2,649	12	125	
5月	217,643	144,799	2,746	116,802	25,251	72,711	2,618	2,606	12	133	
6月	213,454	142,686	2,904	114,474	25,308	70,641	2,780	2,772	8	127	
7月	220,521	146,775	2,925	118,481	25,369	73,626	2,825	2,825	13	120	
8月	209,932	139,276	2,652	113,171	23,453	70,590	2,532	2,522	10	126	
9月	212,731	141,992	2,787	114,218	24,987	70,828	2,652	2,643	9	111	
10月	226,234	150,721	2,937	121,233	26,551	75,396	2,804	2,792	12	117	
11月	223,557	148,932	2,968	119,689	26,275	74,510	2,848	2,833	15	115	
12月	228,359	151,337	2,734	121,449	27,154	76,910	2,620	2,611	9	112	
平成26年 1月	220,067	146,051	2,702	117,276	26,073	73,890	2,560	2,546	14	126	
2月	218,041	145,101	2,964	116,007	26,130	72,815	2,819	2,806	13	125	
3月	235,485	156,436	3,002	125,201	28,233	78,933	2,868	2,855	13	116	
<船員保険>											
平成23年度計	61,908	40,361	1,204	34,965	4,192	21,109	1,148	1,142	6	38	
平成24年度計	61,619	40,197	1,075	34,601	4,521	21,404	1,023	1,019	4	18	
平成25年度計	60,007	38,914	988	33,433	4,493	21,079	948	947	1	14	
平成25年 4月	5,027	3,259	90	2,796	373	1,767	87	87	0	1	
5月	5,049	3,290	101	2,807	382	1,756	98	98	0	3	
6月	5,004	3,246	77	2,805	364	1,756	75	75	0	2	
7月	5,056	3,281	82	2,838	361	1,774	78	78	0	1	
8月	4,853	3,128	77	2,725	326	1,723	74	74	0	2	
9月	5,011	3,260	87	2,802	371	1,750	82	82	0	1	
10月	5,186	3,359	97	2,867	395	1,826	92	91	1	1	
11月	4,996	3,223	85	2,748	390	1,772	79	79	0	1	
12月	5,079	3,278	79	2,833	366	1,801	77	77	0	0	
平成26年 1月	4,799	3,111	66	2,651	394	1,687	64	64	0	1	
2月	4,750	3,095	66	2,648	381	1,654	63	63	0	1	
3月	5,197	3,384	81	2,913	390	1,813	79	79	0	0	

※1 現物給付は診療月、現金給付は支給決定月における数値である。  
 ※2 入院時食事・生活療養費(現金給付分除く)の件数は診療費の再掲であり、件数の合計には含まれていない。  
 ※3 法第3条第2項被保険者の特別療養費は療養費に含まれている。

	現金給付							付加給付 件
	入院時食事・ 生活療養費	療養費	移送費	高額療養費				
				入院	その他			
件	件	件	件	件	件	件	件	
301,603	189	274,540	14	8,612	496	8,116	18,248	
308,463	175	284,170	11	6,693	512	6,181	17,414	
311,340	144	290,668	12	4,575	356	4,219	15,941	
24,046	14	22,168	2	462	26	436	1,400	
24,421	11	22,525	2	439	39	400	1,444	
25,086	11	23,193	2	425	33	392	1,455	
25,769	14	24,124	1	393	39	354	1,237	
26,605	14	24,943	1	378	27	351	1,269	
27,062	11	25,384	1	358	17	341	1,308	
26,242	12	24,571	0	374	36	338	1,285	
27,467	16	25,852	1	359	31	328	1,239	
26,867	10	25,230	0	348	29	319	1,279	
26,490	9	24,825	1	375	29	346	1,280	
25,655	11	23,942	0	323	22	301	1,379	
25,630	11	23,911	1	341	28	313	1,366	
196,459	153	193,410	11	2,885	311	2,574		
204,486	141	202,214	9	2,122	284	1,838		
212,510	124	211,703	8	675	214	461		
16,092	12	15,945	1	134	10	124		
16,556	10	16,440	1	105	31	74		
16,973	9	16,906	1	57	19	38		
17,674	13	17,593	1	67	20	47		
18,332	13	18,256	0	63	16	47		
18,605	10	18,564	1	30	10	20		
17,798	9	17,740	0	49	22	27		
18,961	12	18,898	1	50	22	28		
18,617	9	18,574	0	34	18	16		
18,041	8	17,994	1	38	18	20		
17,477	9	17,444	0	24	15	9		
17,384	10	17,349	1	24	13	11		
456	0	450	0	6	6	0		
501	0	498	0	3	3	0		
556	0	555	0	1	1	0		
32	0	32	0	0	0	0		
38	0	38	0	0	0	0		
46	0	45	0	1	1	0		
42	0	42	0	0	0	0		
60	0	60	0	0	0	0		
48	0	48	0	0	0	0		
50	0	50	0	0	0	0		
48	0	48	0	0	0	0		
51	0	51	0	0	0	0		
46	0	46	0	0	0	0		
45	0	45	0	0	0	0		
49	0	49	0	0	0	0		
104,688	36	80,680	3	5,721	179	5,542	18,248	
103,476	34	81,458	2	4,568	225	4,343	17,414	
98,274	20	78,410	4	3,899	141	3,758	15,941	
7,922	2	6,191	1	328	16	312	1,400	
7,827	1	6,047	1	334	8	326	1,444	
8,067	2	6,242	1	367	13	354	1,455	
8,053	1	6,489	0	326	19	307	1,237	
8,213	1	6,627	1	315	11	304	1,269	
8,408	1	6,771	0	328	7	321	1,308	
8,394	3	6,781	0	325	14	311	1,285	
8,458	4	6,906	0	309	9	300	1,239	
8,199	1	6,605	0	314	11	303	1,279	
8,403	1	6,785	0	337	11	326	1,280	
8,133	2	6,453	0	299	7	292	1,379	
8,197	1	6,513	0	317	15	302	1,366	
48,298	5	38,710	3	1,869	21	1,848	7,711	
48,963	1	39,933	1	1,168	24	1,144	7,860	
46,611	8	38,084	3	866	13	853	7,650	
3,808	1	3,095	0	74	1	73	638	
3,667	0	2,924	1	67	1	66	675	
3,781	1	3,035	1	75	1	74	669	
3,768	0	3,133	0	60	1	59	575	
3,909	0	3,203	1	72	0	72	633	
3,939	0	3,240	0	67	0	67	632	
3,922	2	3,239	0	77	2	75	604	
4,042	3	3,372	0	70	0	70	597	
3,944	0	3,215	0	74	1	73	655	
3,944	0	3,273	0	68	2	66	603	
3,901	1	3,144	0	76	1	75	680	
3,986	0	3,211	0	86	3	83	689	
896	0	896	0	0	0	0		
810	0	810	0	0	0	0		
789	0	789	0	0	0	0		
61	0	61	0	0	0	0		
3	0	3	0	0	0	0		
84	0	84	0	0	0	0		
125	0	125	0	0	0	0		
62	0	62	0	0	0	0		
61	0	61	0	0	0	0		
4	0	4	0	0	0	0		
72	0	72	0	0	0	0		
118	0	118	0	0	0	0		
75	0	75	0	0	0	0		
62	0	62	0	0	0	0		
62	0	62	0	0	0	0		

第7-6表 月別給付状況（医療給付）一件数 【70歳以上現役並み所得者】

	現物給付									
	診療費					薬剤支給	入院時食事・生活療養費 (現金給付分除く)			訪問看護 療養費
	件	件	入院 件	入院外 件	歯科 件		一般診療	歯科診療		
<健康保険計>	件	件	件	件	件	件	件	件	件	件
平成23年度計	3,183,275	2,159,890	42,626	1,752,039	365,225	1,022,144	40,662	40,449	213	1,241
平成24年度計	3,331,291	2,252,147	43,102	1,820,665	388,380	1,077,784	40,949	40,799	150	1,360
平成25年度計	3,664,735	2,465,917	46,497	1,989,942	429,478	1,197,114	44,317	44,100	217	1,704
平成25年 4月	299,798	202,236	3,800	162,835	35,601	97,444	3,631	3,609	22	118
5月	299,530	201,936	3,704	163,118	35,114	97,444	3,545	3,521	24	150
6月	294,483	199,242	3,871	160,301	35,070	95,099	3,678	3,663	15	142
7月	304,151	204,872	4,024	165,582	35,266	99,144	3,846	3,825	21	135
8月	292,820	196,614	3,867	159,783	32,964	96,068	3,690	3,671	19	138
9月	289,682	195,290	3,587	157,604	34,099	94,242	3,362	3,351	11	150
10月	309,337	207,957	3,841	167,896	36,220	101,223	3,649	3,634	15	157
11月	307,719	207,199	3,966	167,202	36,031	100,385	3,774	3,753	21	135
12月	318,038	213,112	3,744	171,988	37,380	104,805	3,580	3,571	9	121
平成26年 1月	307,119	205,866	3,730	166,119	36,017	101,107	3,529	3,516	13	146
2月	309,157	208,060	4,053	167,392	36,615	100,950	3,901	3,879	22	147
3月	332,901	223,533	4,310	180,122	39,101	109,203	4,132	4,107	25	165
<全国健康保険協会管掌健康保険>										
【一般被保険者】										
平成23年度計	2,144,916	1,457,863	29,541	1,189,153	239,169	686,295	28,208	28,052	156	758
平成24年度計	2,256,776	1,528,429	30,138	1,243,422	254,869	727,560	28,689	28,581	108	787
平成25年度計	2,457,548	1,655,338	32,513	1,344,931	277,894	801,140	31,004	30,856	148	1,070
平成25年 4月	200,869	135,571	2,586	110,018	22,967	65,225	2,467	2,452	15	73
5月	200,869	135,635	2,577	110,327	22,731	65,145	2,473	2,456	17	89
6月	197,084	133,386	2,684	108,103	22,599	63,612	2,552	2,539	13	86
7月	203,948	137,528	2,838	111,849	22,841	66,331	2,712	2,697	15	89
8月	196,754	132,304	2,678	108,186	21,440	64,362	2,571	2,556	15	88
9月	194,379	131,231	2,521	106,573	22,137	63,055	2,362	2,355	7	93
10月	207,064	139,354	2,712	113,291	23,351	67,613	2,583	2,577	6	97
11月	206,208	138,917	2,788	112,898	23,231	67,207	2,650	2,636	14	84
12月	213,477	143,227	2,656	116,397	24,174	70,182	2,541	2,536	5	68
平成26年 1月	206,487	138,456	2,616	112,490	23,350	67,931	2,482	2,474	8	100
2月	207,075	139,561	2,860	112,963	23,738	67,420	2,749	2,731	18	94
3月	223,334	150,168	2,997	121,836	25,335	73,057	2,862	2,847	15	109
【法第3条第2項被保険者】										
平成23年度計	---	---	---	---	---	---	---	---	---	---
平成24年度計	---	---	---	---	---	---	---	---	---	---
平成25年度計	---	---	---	---	---	---	---	---	---	---
平成25年 4月	---	---	---	---	---	---	---	---	---	---
5月	---	---	---	---	---	---	---	---	---	---
6月	---	---	---	---	---	---	---	---	---	---
7月	---	---	---	---	---	---	---	---	---	---
8月	---	---	---	---	---	---	---	---	---	---
9月	---	---	---	---	---	---	---	---	---	---
10月	---	---	---	---	---	---	---	---	---	---
11月	---	---	---	---	---	---	---	---	---	---
12月	---	---	---	---	---	---	---	---	---	---
平成26年 1月	---	---	---	---	---	---	---	---	---	---
2月	---	---	---	---	---	---	---	---	---	---
3月	---	---	---	---	---	---	---	---	---	---
<組合管掌健康保険>										
平成23年度計	1,038,359	702,027	13,085	562,886	126,056	335,849	12,454	12,397	57	483
平成24年度計	1,074,515	723,718	12,984	577,243	133,511	350,224	12,260	12,218	42	573
平成25年度計	1,207,187	810,579	13,984	645,011	151,584	395,974	13,313	13,244	69	634
平成25年 4月	98,929	66,665	1,214	52,817	12,634	32,219	1,164	1,157	7	45
5月	98,661	66,301	1,127	52,791	12,383	32,299	1,072	1,065	7	61
6月	97,399	65,856	1,187	52,198	12,471	31,487	1,126	1,124	2	56
7月	100,203	67,344	1,186	53,733	12,425	32,813	1,134	1,128	6	46
8月	96,066	64,310	1,189	51,597	11,524	31,706	1,119	1,115	4	50
9月	95,303	64,059	1,066	51,031	11,962	31,197	1,000	996	57	46
10月	102,273	68,603	1,129	54,605	12,869	33,610	1,066	1,057	9	60
11月	101,511	68,282	1,178	54,304	12,800	33,178	1,124	1,117	7	51
12月	104,561	69,885	1,088	55,591	13,206	34,623	1,039	1,035	4	53
平成26年 1月	100,632	67,410	1,114	53,629	12,667	33,176	1,047	1,042	5	46
2月	102,082	68,499	1,193	54,429	12,877	33,530	1,152	1,148	4	53
3月	109,567	73,365	1,313	58,286	13,766	36,146	1,270	1,260	10	56
【特例退職被保険者(再掲)】										
平成23年度計	520,069	350,456	6,621	279,700	64,135	169,294	6,339	6,313	26	319
平成24年度計	527,404	353,364	6,485	280,720	66,159	173,667	6,145	6,121	24	373
平成25年度計	631,378	422,766	7,325	334,771	80,670	208,199	7,012	6,986	26	413
平成25年 4月	51,083	34,351	646	27,103	6,602	16,702	622	620	2	30
5月	51,505	34,407	589	27,268	6,550	17,060	566	564	2	38
6月	51,041	34,412	623	27,163	6,626	16,587	593	593	0	42
7月	52,934	35,486	643	28,122	6,721	17,414	620	618	2	34
8月	50,716	33,850	627	27,054	6,169	16,933	590	590	0	33
9月	50,191	33,568	549	26,630	6,389	16,585	526	524	2	38
10月	53,899	36,089	587	28,599	6,903	17,777	560	556	4	33
11月	53,006	35,605	608	28,144	6,853	17,372	584	581	3	29
12月	54,659	36,488	587	28,865	7,036	18,136	569	567	2	35
平成26年 1月	52,402	35,011	585	27,707	6,719	17,360	547	545	2	31
2月	53,123	35,597	619	28,133	6,845	17,493	593	592	1	33
3月	56,819	37,902	662	29,983	7,257	18,880	642	636	6	37
<船員保険>										
平成23年度計	7,126	4,802	90	3,987	725	2,324	80	80	0	0
平成24年度計	7,608	5,074	183	4,111	780	2,534	161	161	0	0
平成25年度計	8,352	5,500	155	4,452	893	2,852	131	131	0	0
平成25年 4月	682	452	17	355	80	230	16	16	0	0
5月	670	440	10	350	80	230	7	7	0	0
6月	628	409	14	324	71	219	12	12	0	0
7月	632	417	12	330	75	215	11	11	0	0
8月	639	417	11	335	71	222	10	10	0	0
9月	627	412	16	326	70	215	13	13	0	0
10月	712	473	13	379	79	239	11	11	0	0
11月	745	492	16	398	78	253	13	13	0	0
12月	751	495	9	404	82	256	8	8	0	0
平成26年 1月	755	497	14	415	68	258	11	11	0	0
2月	736	484	14	404	66	252	12	12	0	0
3月	775	512	9	432	71	263	7	7	0	0

※1 現物給付は診療月、現金給付は支給決定月における数値である。  
 ※2 入院時食事・生活療養費(現金給付分除く)の件数は診療費の再掲であり、件数の合計には含まれていない。  
 ※3 法第3条第2項被保険者の特別療養費は療養費に含まれている。





第8-1表 月別給付状況(医療給付) 一日数【加入者計】

	医療給付												現金給付	
	診療費						薬剤支給		入院時食事・生活療養費(現金給付分除く)		訪問看護療養費	下船後の療養補償等	入院時食事・生活療養費	
	入院	入院外	歯科	枚	回	回	一般診療	歯科診療	回	回				
<健康保険計>	日	日	日	日	日	枚	回	回	回	回	日	日	回	
平成23年度計	818,572,550	817,503,332	58,759,476	579,428,389	179,315,467	275,315,626	134,627,409	133,838,326	789,093	1,069,218			124,929	
平成24年度計	810,101,904	808,908,134	57,682,984	574,196,894	177,029,256	279,487,777	131,982,095	131,200,532	781,563	1,192,770			105,894	
平成25年度計	802,175,352	800,839,701	57,022,392	566,325,805	177,491,504	279,573,862	130,448,419	129,658,952	789,467	1,335,651			81,882	
平成25年4月	67,614,784	67,508,528	4,590,152	47,816,599	15,101,777	23,693,989	10,532,605	10,470,037	62,568	106,256			7,543	
5月	67,123,389	67,015,905	4,746,400	47,703,838	14,565,667	23,145,091	10,845,913	10,785,545	60,368	107,484			6,342	
6月	66,795,754	66,690,408	4,741,440	46,461,038	15,487,930	21,956,482	10,883,744	10,821,974	61,770	105,346			6,527	
7月	69,626,513	69,510,418	4,919,385	48,554,967	16,036,066	23,016,067	11,275,306	11,206,680	68,646	116,095			7,897	
8月	63,793,702	63,683,937	5,015,589	44,123,810	14,544,536	20,608,897	11,448,775	11,366,301	62,474	109,765			9,990	
9月	82,543,072	82,435,023	4,715,698	43,689,097	14,030,228	21,094,179	10,759,998	10,695,192	64,806	108,049			6,738	
10月	67,522,029	67,402,188	4,841,552	47,591,263	14,969,373	23,486,358	11,048,972	10,987,094	61,878	119,841			7,176	
11月	67,458,950	67,344,913	4,745,339	47,965,827	14,633,747	24,234,672	10,843,799	10,778,689	65,110	114,037			7,482	
12月	67,354,798	67,243,222	4,761,979	47,892,752	14,588,491	24,389,801	10,841,349	10,778,728	62,621	111,576			6,085	
平成26年1月	64,313,509	64,201,115	4,600,289	45,755,726	13,845,100	23,033,498	10,433,998	10,377,590	56,408	112,394			5,260	
2月	64,779,151	64,670,932	4,474,586	46,358,914	13,837,432	23,797,756	10,320,883	10,255,773	65,110	108,219			5,259	
3月	73,249,701	73,133,112	4,869,983	52,411,974	15,851,155	26,917,072	11,213,077	11,135,689	77,708	116,589			5,883	
<全国健康保険協会管掌健康保険>														
【一般被保険者】														
平成23年度計	453,875,503	453,258,398	36,074,859	319,291,239	97,892,300	148,945,637	83,765,459	83,309,064	456,395	617,105			85,300	
平成24年度計	449,572,436	448,884,925	35,505,445	316,457,948	96,921,532	151,408,247	82,380,343	81,923,649	456,694	687,511			73,274	
平成25年度計	449,065,153	448,285,429	35,384,461	314,869,175	98,031,793	153,232,053	82,074,998	81,616,680	458,318	779,724			68,452	
平成25年4月	37,749,565	37,687,402	2,847,951	26,523,774	8,315,677	12,938,677	6,624,943	6,588,617	36,326	62,163			6,302	
5月	37,629,736	37,567,117	2,935,288	26,560,382	8,071,447	12,728,600	6,798,575	6,762,901	35,674	62,619			5,200	
6月	37,161,606	37,100,941	2,930,930	25,686,263	8,483,748	11,975,659	6,822,598	6,785,469	37,129	60,665			5,288	
7月	38,941,712	38,874,713	3,044,152	26,961,759	8,868,802	12,597,816	7,075,821	7,035,396	40,425	66,999			7,230	
8月	35,862,518	35,797,631	3,091,978	24,714,019	7,991,634	11,538,743	7,147,996	7,101,961	46,035	64,887			9,080	
9月	35,221,355	35,158,115	2,921,752	24,478,446	7,757,917	11,673,550	6,754,131	6,717,855	46,276	63,240			5,768	
10月	38,094,099	38,023,909	3,007,763	26,673,686	8,342,460	12,981,389	6,960,315	6,924,426	35,889	70,190			5,814	
11月	37,618,413	37,552,323	2,939,623	26,524,152	8,088,549	13,187,372	6,816,734	6,777,263	39,371	66,990			6,348	
12月	37,614,022	37,548,790	2,950,673	26,556,900	8,041,217	13,335,979	6,824,958	6,788,823	38,135	65,232			4,503	
平成26年1月	36,188,747	36,122,768	2,878,930	25,554,326	7,689,512	12,702,439	6,619,262	6,585,718	33,544	65,979			4,259	
2月	36,320,142	36,256,711	2,793,899	25,778,076	7,684,736	13,020,523	6,532,016	6,494,801	37,215	63,431			4,241	
3月	40,663,238	40,595,009	3,041,523	28,857,392	8,696,094	14,551,306	7,097,649	7,053,350	44,299	68,229			4,418	
【法第3条第2項被保険者】														
平成23年度計	169,892	169,857	12,001	124,425	33,431	49,792	27,866	27,591	275	35			7	
平成24年度計	145,815	145,735	9,453	103,450	32,832	49,191	21,066	20,975	91	80			26	
平成25年度計	145,797	145,608	10,871	101,131	33,606	50,023	24,729	24,680	49	189			14	
平成25年4月	12,375	12,366	916	8,496	2,954	4,350	2,055	2,055	0	9			0	
5月	12,382	12,365	972	8,553	2,840	4,129	1,936	1,936	0	17			0	
6月	12,433	12,412	807	8,587	3,018	4,030	1,752	1,752	0	21			0	
7月	12,574	12,560	795	8,662	3,103	4,256	1,900	1,900	0	14			7	
8月	11,532	11,520	830	7,953	2,737	3,698	1,898	1,898	12	12			0	
9月	11,701	11,690	838	8,249	2,603	3,929	1,962	1,955	7	11			0	
10月	12,511	12,508	826	8,797	2,885	4,305	1,917	1,898	19	3			0	
11月	12,057	12,041	829	8,437	2,775	4,195	1,779	1,779	0	16			0	
12月	12,179	12,159	1,061	8,410	2,688	4,345	2,386	2,386	0	20			0	
平成26年1月	11,609	11,600	839	8,188	2,573	4,190	1,966	1,966	0	9			0	
2月	11,767	11,735	1,061	8,131	2,543	4,185	2,613	2,613	0	32			0	
3月	12,677	12,652	1,097	8,668	2,887	4,411	2,565	2,554	11	25			7	
<組合管掌健康保険>														
平成23年度計	364,527,155	364,075,077	22,672,616	260,012,725	81,389,736	126,320,197	50,834,084	50,501,671	332,413	452,078			39,622	
平成24年度計	360,383,653	359,878,474	22,168,086	257,635,496	80,074,892	128,030,339	49,580,686	49,255,908	324,778	505,179			32,594	
平成25年度計	352,964,402	352,408,664	21,627,060	251,355,499	79,426,105	126,291,786	48,348,692	48,017,592	331,100	555,738			13,416	
平成25年4月	29,852,844	29,808,760	1,741,285	21,284,329	6,783,146	10,750,962	3,905,607	3,878,365	26,242	44,084			1,241	
5月	29,481,271	29,436,423	1,810,140	21,134,903	6,491,380	10,412,362	4,045,402	4,020,709	24,694	44,848			1,142	
6月	29,621,715	29,577,055	1,809,703	20,766,188	7,001,164	9,976,793	4,059,394	4,034,753	24,641	44,660			1,239	
7月	30,672,227	30,623,145	1,874,438	21,584,546	7,164,161	10,413,995	4,197,585	4,169,364	28,221	49,082			460	
8月	27,919,652	27,874,786	1,922,781	19,401,838	6,550,167	9,266,456	4,298,881	4,262,454	36,427	44,866			810	
9月	27,310,016	27,265,218	1,793,108	19,202,402	6,269,708	9,416,700	4,003,905	3,975,382	28,523	44,798			970	
10月	29,415,419	29,365,771	1,832,963	20,908,780	6,624,028	10,500,664	4,086,740	4,060,770	25,970	49,648			1,362	
11月	29,828,480	29,780,549	1,804,888	21,433,238	6,542,423	11,043,105	4,025,286	3,999,547	25,739	47,931			1,133	
12月	29,728,597	29,682,273	1,810,245	21,327,442	6,544,586	11,049,477	4,014,005	3,987,519	26,496	46,324			1,582	
平成26年1月	28,113,153	28,066,747	1,720,520	20,193,212	6,153,015	10,326,869	3,812,770	3,789,906	22,864	46,406			1,001	
2月	28,447,242	28,402,486	1,679,626	20,572,707	6,150,153	10,773,048	3,786,254	3,758,359	27,895	44,756			1,018	
3月	32,573,786	32,525,451	1,827,363	23,545,914	7,152,174	12,361,355	4,112,863	4,079,465	33,398	48,335			1,458	
【特別退職被保険者(再掲)】														
平成23年度計	13,373,674	13,332,456	1,427,668	9,189,621	2,715,167	4,113,394	3,488,698	3,477,407	11,291	41,218			2,081	
平成24年度計	13,350,006	13,304,491	1,408,700	9,168,405	2,727,368	4,205,575	3,433,993	3,423,173	10,720	45,511			1,588	
平成25年度計	12,897,007	12,850,598	1,353,269	8,849,481	2,647,848	4,139,059	3,305,825	3,296,341	9,484	46,409			912	
平成25年4月	1,127,766	1,123,978	112,389	776,450	235,139	362,480	273,916	273,336	580	3,788			17	
5月	1,104,331	1,100,457	114,300	758,648	227,590	352,238	280,126	279,021	1,105	3,874			0	
6月	1,075,762	1,072,044	11											

第8-2表 月別給付状況（医療給付）一日数 【被保険者70歳未満】

	現物給付											現金給付	
	診療費			薬剤支給			入院時食事・生活療養費 (現金給付分除く)			訪問看護 療養費	入院時食事・ 生活療養費	回	
	入院	入院外	歯科	枚	回	回	回	回	回	回			
<健康保険計>	日	日	日	日	日	枚 <td>回</td> <td>回</td> <td>回</td> <td>回</td> <td>日</td> <td>回</td>	回	回	回	回	日	回	
平成23年度計	394,117,637	393,938,625	25,108,646	268,004,592	100,825,387	122,157,603	56,965,376	56,517,312	448,064	179,012	54,015		
平成24年度計	392,573,131	392,375,679	24,748,153	268,002,348	99,625,178	125,383,049	56,097,619	55,667,177	430,442	197,452	48,537		
平成25年度計	392,319,968	392,102,912	24,661,804	267,262,595	100,158,513	127,531,635	55,883,767	55,435,858	447,909	217,056	35,774		
平成25年4月	32,985,014	32,967,505	1,992,627	22,415,714	8,559,164	10,745,610	4,529,955	4,492,976	36,979	17,509	4,868		
5月	32,448,440	32,431,102	2,038,867	22,143,814	8,247,421	10,456,917	4,624,799	4,586,837	37,962	17,338	2,240		
6月	32,746,711	32,729,931	2,065,202	21,931,262	8,733,467	10,127,402	4,703,945	4,664,422	39,523	16,780	2,736		
7月	33,949,101	33,930,970	2,122,562	22,899,802	8,908,606	10,552,287	4,822,508	4,783,067	39,441	18,131	3,500		
8月	31,930,327	31,911,651	2,140,631	21,714,783	8,056,237	10,093,305	4,832,534	4,797,118	35,416	18,676	4,107		
9月	30,828,230	30,810,527	2,032,505	20,788,615	7,989,407	9,677,310	4,590,831	4,555,351	35,480	17,703	2,763		
10月	33,066,895	33,047,510	2,102,476	22,431,132	8,513,902	10,609,104	4,747,359	4,709,201	38,158	19,385	2,647		
11月	32,557,067	32,538,767	2,054,805	22,166,939	8,317,023	10,654,657	4,647,687	4,607,526	40,161	18,300	2,669		
12月	32,553,830	32,535,027	2,048,913	22,280,426	8,205,688	10,835,552	4,611,145	4,574,834	36,311	18,803	2,891		
平成26年1月	32,096,368	32,078,272	1,988,394	22,241,016	7,848,862	10,901,964	4,472,411	4,438,046	34,365	18,096	2,779		
2月	31,836,578	31,819,276	1,971,106	21,899,421	7,948,749	10,803,995	4,511,087	4,473,246	37,841	17,302	2,408		
3月	35,321,407	35,302,374	2,102,716	24,369,671	8,829,987	12,073,532	4,789,506	4,753,234	36,272	19,033	2,367		
<全国健康保険協会管掌健康保険>													
【一般被保険者】													
平成23年度計	226,529,877	226,425,779	15,458,453	154,072,030	56,895,296	69,321,040	35,310,075	35,046,598	263,477	104,098	34,799		
平成24年度計	225,857,408	225,744,879	15,295,329	154,029,163	56,420,387	71,207,174	34,919,738	34,665,902	253,836	112,529	33,858		
平成25年度計	227,183,612	227,053,938	15,343,576	154,544,658	57,165,704	73,005,321	35,016,399	34,752,444	263,955	129,674	30,005		
平成25年4月	19,073,057	19,062,737	1,237,377	12,936,924	4,888,436	6,124,323	2,834,258	2,812,505	21,753	10,320	4,134		
5月	18,896,689	18,886,296	1,260,876	12,879,338	4,746,082	6,027,962	2,880,369	2,857,633	22,736	10,393	2,085		
6月	18,829,247	18,819,516	1,280,058	12,613,424	4,926,034	5,763,161	2,936,235	2,912,247	23,988	9,731	2,431		
7月	19,737,564	19,726,726	1,323,355	13,292,477	5,110,894	6,065,888	3,027,571	3,003,908	23,663	10,838	3,458		
8月	18,415,237	18,403,700	1,326,615	12,540,046	4,537,039	5,782,163	3,013,112	2,992,374	20,138	11,537	3,752		
9月	17,939,529	17,928,769	1,261,567	12,100,097	4,567,105	5,539,375	2,869,081	2,849,442	19,639	10,760	2,353		
10月	19,350,790	19,339,186	1,308,830	13,113,560	4,916,506	6,148,098	2,975,761	2,953,355	22,406	11,604	2,040		
11月	18,814,021	18,803,455	1,279,337	12,783,268	4,740,850	6,084,476	2,913,127	2,888,388	24,739	10,566	1,975		
12月	18,841,270	18,829,887	1,268,805	12,888,839	4,674,243	6,219,949	2,883,386	2,862,133	21,253	11,383	1,938		
平成26年1月	18,609,992	18,599,072	1,243,708	12,840,360	4,515,004	6,229,224	2,814,741	2,794,416	20,325	10,920	1,887		
2月	18,404,941	18,394,547	1,234,166	12,610,744	4,549,637	6,148,553	2,844,386	2,822,223	22,163	10,394	2,129		
3月	20,271,275	20,260,047	1,318,882	13,947,291	4,993,874	6,822,149	3,024,372	3,003,220	21,152	11,228	1,723		
【法第3条第2項被保険者】													
平成23年度計	102,434	102,424	6,136	75,504	20,784	27,232	14,397	14,185	212	10	6		
平成24年度計	82,370	82,370	5,831	55,890	20,649	26,646	13,033	12,970	63	0	22		
平成25年度計	81,255	81,249	6,233	54,112	20,904	26,802	14,141	14,120	21	6	6		
平成25年4月	6,995	6,995	507	4,638	1,850	2,414	1,126	1,126	0	0	0		
5月	6,901	6,901	499	4,632	1,770	2,280	1,008	1,008	0	0	0		
6月	6,833	6,833	365	4,595	1,873	2,200	751	751	0	0	0		
7月	7,111	7,111	436	4,834	1,841	2,283	1,048	1,048	0	0	7		
8月	6,681	6,681	555	4,399	1,727	2,138	1,328	1,328	0	0	0		
9月	6,281	6,281	477	4,209	1,596	2,065	1,139	1,139	0	0	0		
10月	7,083	7,083	530	4,721	1,832	2,316	1,213	1,194	19	0	0		
11月	6,801	6,801	640	4,418	1,743	2,169	1,408	1,408	0	0	0		
12月	6,685	6,685	652	4,360	1,673	2,217	1,394	1,394	0	0	0		
平成26年1月	6,488	6,486	457	4,431	1,598	2,242	1,124	1,124	0	2	0		
2月	6,502	6,498	606	4,288	1,604	2,189	1,443	1,443	0	4	0		
3月	6,894	6,894	509	4,587	1,798	2,304	1,159	1,157	2	0	-1		
<組合管掌健康保険>													
平成23年度計	167,485,326	167,410,422	9,644,057	113,857,059	43,909,307	52,809,331	21,640,904	21,456,529	184,375	74,904	19,210		
平成24年度計	166,633,353	166,548,430	9,446,993	113,917,295	43,184,142	54,149,229	21,164,848	20,988,305	176,543	84,923	14,657		
平成25年度計	165,055,101	164,967,725	9,311,995	112,683,825	42,971,905	54,499,512	20,853,227	20,669,294	183,933	87,376	5,763		
平成25年4月	13,904,962	13,897,773	754,743	9,474,152	3,668,878	4,618,873	1,694,571	1,679,345	15,226	7,189	734		
5月	13,544,850	13,537,905	778,492	9,259,844	3,499,569	4,426,675	1,743,422	1,728,196	15,226	6,945	155		
6月	13,910,631	13,903,582	784,779	9,313,243	3,805,560	4,362,041	1,766,959	1,751,424	15,535	7,049	305		
7月	14,204,426	14,197,133	798,771	9,602,491	3,795,871	4,484,116	1,793,889	1,778,111	15,778	7,293	35		
8月	13,508,409	13,501,270	813,461	9,170,338	3,517,471	4,309,004	1,818,094	1,802,816	15,278	7,139	355		
9月	12,892,420	12,875,477	770,461	8,884,306	3,420,707	4,085,885	1,729,611	1,704,770	15,841	6,943	410		
10月	13,709,022	13,701,241	793,116	9,312,551	3,595,564	4,458,690	1,770,385	1,754,652	15,733	7,781	607		
11月	13,736,245	13,728,511	774,828	9,379,253	3,574,430	4,568,012	1,733,152	1,717,730	15,422	7,734	493		
12月	13,705,875	13,698,455	779,456	9,389,227	3,529,772	4,613,386	1,726,365	1,711,307	15,058	7,420	953		
平成26年1月	13,479,888	13,472,714	744,229	9,396,225	3,332,260	4,670,498	1,656,546	1,642,506	14,040	7,174	792		
2月	13,425,135	13,418,231	736,334	9,284,389	3,397,508	4,653,253	1,665,258	1,649,580	15,678	6,904	279		
3月	15,043,238	15,035,433	783,325	10,417,793	3,834,315	5,249,079	1,763,975	1,748,857	15,118	7,805	645		
【特例退職被保険者(再掲)】													
平成23年度計	4,535,213	4,524,084	479,902	3,066,582	977,600	1,351,759	1,131,853	1,127,209	4,644	11,129	1,376		
平成24年度計	4,415,619	4,403,184	457,405	2,990,715	955,064	1,356,683	1,081,773	1,077,646	4,127	12,435	59		
平成25年度計	4,173,360	4,161,057	422,560	2,833,967	904,530	1,311,589	1,002,338	998,931	3,407	12,303	542		
平成25年4月	369,953	368,935	35,741	252,629	80,565	116,873	84,107	83,851	256	1,018	12		
5月	362,929	361,883	36,569	246,538	78,776	113,098	87,032	86,476	556	1,046	0		
6月	352,051	351,004	36,911	236,578	77,515	106,451	88,001	87,832	169	1,047	-25		
7月	372,894	371,677	37,049	252,733	81,895	114,443	88,002	87,695	307	1,217	-7		
8月	340,071	338,938	35,779	233,167	69,992	107,227	84,987	84,666	321	1,133	0		
9月	333,686	332,599	34,263	225,973	72,362	102,906	80,612	80,346	266	1,086	9		
10月	358,936	357,858	35,762	244,359	77,737	112,28							

第8-3表 月別給付状況(医療給付)一日数【被扶養者70歳未満(未就学児除く)】

	現物給付											現金給付		
	診療費						薬剤支給	入院時食事・生活療養費 (現金給付分除く)			訪問看護 療養費	入院時食事・ 生活療養費		
	入院	入院外	歯科					一般診療	歯科診療					
日	日	日	日	日	日	枚	回	回	回	回	回			
<b>&lt;健康保険計&gt;</b>														
平成23年度計	291,184,359	290,512,876	23,894,510	201,768,670	64,849,696	92,561,701	57,385,673	57,099,467	286,206	671,483	52,367			
平成24年度計	285,956,782	285,217,409	23,285,043	198,300,730	63,631,636	92,989,273	55,867,815	55,569,902	297,913	739,373	42,218			
平成25年度計	280,351,959	279,534,304	22,807,614	193,251,335	63,475,355	91,630,308	54,749,789	54,458,854	290,935	817,655	33,709			
平成25年4月	23,959,654	23,893,588	1,838,705	16,574,361	5,480,522	7,871,340	4,427,125	4,405,269	21,856	66,066	1,776			
5月	24,063,437	23,996,570	1,889,377	16,818,228	5,288,965	7,767,166	4,524,949	4,506,816	18,133	66,867	3,039			
6月	23,667,001	23,601,487	1,885,547	16,122,080	5,593,860	7,198,338	4,530,525	4,512,863	17,662	65,514	2,787			
7月	24,545,769	24,473,501	1,992,008	16,559,618	5,921,875	7,464,102	4,776,030	4,751,287	24,743	72,268	3,069			
8月	22,468,709	22,401,852	2,086,374	14,898,983	5,416,495	6,658,886	4,985,978	4,942,813	43,165	66,857	4,363			
9月	21,756,211	21,690,171	1,891,017	14,831,497	4,967,657	6,869,452	4,537,881	4,512,153	25,728	66,040	2,944			
10月	23,432,290	23,359,260	1,927,832	16,158,897	5,272,531	7,670,512	4,632,506	4,612,766	19,740	73,030	3,276			
11月	23,072,539	23,002,337	1,873,529	16,013,465	5,115,343	7,777,720	4,507,674	4,487,800	19,874	70,202	3,717			
12月	22,950,379	22,882,911	1,901,447	15,804,040	5,177,424	7,704,832	4,549,248	4,526,666	22,580	67,468	2,327			
平成26年1月	22,034,033	21,966,286	1,829,001	15,298,755	4,838,530	7,458,786	4,357,086	4,339,192	17,894	67,747	1,774			
2月	22,460,390	22,394,841	1,747,338	15,897,509	4,749,994	8,020,759	4,226,224	4,203,453	22,771	65,549	2,033			
3月	25,941,547	25,871,500	1,945,439	18,273,902	5,652,159	9,168,415	4,694,563	4,657,774	36,789	70,047	2,604			
<b>&lt;全国健康保険協会管掌健康保険&gt;</b>														
<b>【一般被保険者】</b>														
平成23年度計	153,030,096	152,634,058	14,684,466	104,732,441	33,217,151	47,035,823	35,871,474	35,713,268	158,206	396,038	37,546			
平成24年度計	150,371,416	149,933,151	14,327,143	102,970,810	32,635,198	47,348,676	34,987,210	34,816,847	170,363	438,265	28,715			
平成25年度計	148,777,818	148,293,877	14,141,059	101,304,359	32,848,459	47,297,623	34,524,964	34,361,748	163,216	483,941	28,133			
平成25年4月	12,648,377	12,609,323	1,142,340	8,652,678	2,814,305	4,044,284	2,797,415	2,784,887	12,528	39,054	1,406			
5月	12,734,104	12,695,067	1,170,434	8,799,940	2,724,693	4,014,780	2,849,811	2,839,559	10,252	39,037	2,281			
6月	12,516,351	12,477,872	1,166,007	8,424,995	2,886,870	3,717,063	2,851,479	2,841,250	10,229	38,479	2,075			
7月	12,985,640	12,943,715	1,226,478	8,656,424	3,060,813	3,844,929	2,991,784	2,977,815	13,969	41,925	2,738			
8月	12,055,119	12,015,246	1,278,907	7,897,481	2,838,858	3,486,563	3,103,738	3,080,265	23,473	39,873	4,009			
9月	11,618,282	11,579,483	1,170,366	7,837,597	2,571,500	3,356,029	2,851,740	2,837,590	14,450	38,819	2,520			
10月	12,507,929	12,464,278	1,197,537	8,529,717	2,737,024	3,993,049	2,928,463	2,917,363	11,100	43,651	2,933			
11月	12,217,200	12,175,679	1,161,492	8,364,496	2,649,691	3,993,765	2,843,558	2,832,164	11,394	41,521	3,287			
12月	12,160,996	12,120,790	1,183,683	8,262,995	2,674,112	3,967,577	2,880,598	2,867,813	12,785	40,206	1,869			
平成26年1月	11,754,323	11,713,775	1,147,812	8,060,160	2,505,803	3,871,847	2,782,085	2,771,420	10,665	40,548	1,637			
2月	11,941,806	11,902,724	1,087,513	8,344,187	2,471,024	4,130,869	2,678,517	2,666,492	12,025	39,082	1,493			
3月	13,637,691	13,595,945	1,208,490	9,473,689	2,913,766	4,647,868	2,965,776	2,945,430	20,346	41,746	1,985			
<b>【法第3条第2項被保険者】</b>														
平成23年度計	44,666	44,641	3,867	30,858	9,916	14,916	8,807	8,773	34	25	0			
平成24年度計	42,997	42,917	2,590	30,639	9,688	14,943	6,090	6,052	28	80	-1			
平成25年度計	42,569	42,386	2,752	29,667	9,967	14,952	6,329	6,301	28	183	5			
平成25年4月	3,647	3,638	272	2,478	888	1,254	661	661	0	9	0			
5月	3,628	3,611	284	2,491	836	1,176	554	554	0	17	0			
6月	3,740	3,719	270	2,557	892	1,184	647	647	0	21	0			
7月	3,828	3,814	281	2,559	974	1,291	685	685	0	14	-1			
8月	3,243	3,231	157	2,248	826	1,029	364	352	12	12	0			
9月	3,460	3,443	220	2,461	768	1,251	368	354	11	11	0			
10月	3,602	3,599	201	2,593	805	1,289	482	482	0	3	0			
11月	3,434	3,418	105	2,497	816	1,241	179	179	0	16	0			
12月	3,535	3,515	217	2,494	804	1,326	519	519	0	20	0			
平成26年1月	3,302	3,295	162	2,376	757	1,254	301	301	0	7	0			
2月	3,464	3,436	276	2,409	751	1,300	683	683	0	28	0			
3月	3,686	3,661	307	2,504	850	1,357	733	724	9	25	6			
<b>&lt;組合管掌健康保険&gt;</b>														
平成23年度計	138,109,597	137,834,177	9,206,177	97,005,371	31,622,629	45,510,962	21,505,392	21,377,426	127,966	275,420	14,821			
平成24年度計	135,542,369	135,241,341	8,955,310	95,299,281	30,986,750	45,625,654	20,874,525	20,747,003	127,522	301,028	13,504			
平成25年度計	131,531,572	131,198,041	8,663,803	91,917,309	30,616,929	44,317,733	20,218,496	20,090,805	127,691	333,531	5,571			
平成25年4月	11,307,630	11,280,627	696,093	7,919,205	2,665,329	3,825,802	1,629,049	1,619,721	9,328	27,003	370			
5月	11,325,705	11,297,892	718,659	8,015,797	2,563,436	3,751,210	1,674,584	1,666,703	7,881	27,813	780			
6月	11,146,910	11,119,896	719,270	7,694,528	2,706,098	3,480,091	1,678,399	1,670,966	7,433	27,014	712			
7月	11,556,301	11,525,972	765,249	7,900,635	2,860,088	3,617,882	1,783,561	1,772,787	10,774	30,329	332			
8月	10,410,347	10,383,375	807,310	6,999,254	2,576,811	3,171,294	1,881,876	1,862,196	19,680	26,972	354			
9月	10,134,460	10,107,269	720,431	6,991,459	2,335,389	3,283,172	1,686,600	1,674,329	11,271	27,110	424			
10月	10,920,759	10,891,383	730,094	7,626,587	2,534,702	3,676,174	1,703,581	1,694,941	8,640	29,376	443			
11月	10,851,905	10,823,240	711,932	7,646,472	2,464,836	3,782,714	1,663,937	1,655,457	8,480	28,665	430			
12月	10,785,848	10,758,606	717,547	7,538,551	2,502,508	3,735,929	1,668,131	1,658,336	9,795	27,242	458			
平成26年1月	10,276,408	10,249,216	681,027	7,236,219	2,331,970	3,585,685	1,574,700	1,567,471	7,229	27,192	137			
2月	10,515,120	10,488,681	659,549	7,550,913	2,278,219	3,888,590	1,547,024	1,536,278	10,746	26,439	540			
3月	12,300,170	12,271,894	736,642	8,797,709	2,737,543	4,519,190	1,728,054	1,711,620	16,434	28,276	613			
<b>【特別退職被保険者(再掲)】</b>														
平成23年度計	4,796,489	4,778,818	466,095	3,308,983	1,003,740	1,523,849	1,193,104	1,189,723	3,381	17,671	19			
平成24年度計	4,753,628	4,734,017	453,711	3,277,622	1,002,684	1,541,461	1,153,015	1,149,865	3,150	19,611	45			
平成25年度計	4,539,329	4,517,936	440,353	3,112,590	964,993	1,494,763	1,116,840	1,113,793	3,047	21,393	43			
平成25年4月	404,361	402,687	36,140	278,542	88,005	133,375	91,882	91,743	139	1,674	-1			
5月	394,535	392,880	37,953	270,393	84,534	128,953	96,593	96,261	332	1,655	0			
6月	381,619	380,046	38,278	259,803	81,965	121,555	97,644	97,407	237	1,573	83			
7月	403,246	401,101	38,396	276,630	86,075	130,641	98,849	98,522	327	2,145	23			
8月	360,458	358,466	37,600	249,313	71,553	119,276	96,476	96,113	363	1,992	0			
9月	364,771	363,041	36,197	250,865	76,759	118,165	93,332	93,162	170	1,730	-1			
10月	393,883	391,948	37,820	269,472	84,656	128,532	96,201	95,961	240	1,935	-37			
11月	378,990	377,248	35,909	260,035	81,304	124,576	91,933	91,566	367	1,742	-14			
12月	372,736	370,942	35,545	256,765	78,632	126,346	90,780	90,508	272	1,794	0			
平成26年1月	352,577	350,906	34,210	241,601	75,095	118,096	86,179	86,038	141	1,671	0			
2月	349,105	347,472	36,400	236,520	74,552	115,659	85,324	85,108	216	1,633	-8			

第8-4表 月別給付状況（医療給付）一日数 【未就学児】

	現物給付											現金給付	
	診療費						薬剤支給	入院時食事・生活療養費 (現金給付分除く)			訪問看護 療養費	入院時食事・ 生活療養費	
	入院	入院外	歯科					一般診療	歯科診療				
<健康保険計>	日	日	日	日	日	枚	回	回	回	回	日	回	
平成23年度計	102,600,007	102,448,463	5,559,756	87,876,492	9,012,215	51,362,231	9,777,356	9,749,925	27,431	151,544	8,809		
平成24年度計	101,039,642	100,858,832	5,526,735	86,308,424	9,023,673	51,712,271	9,697,315	9,668,310	29,005	180,810	7,327		
平成25年度計	98,464,934	98,246,538	5,420,632	83,950,018	8,875,888	50,670,374	9,479,136	9,451,746	27,390	218,396	5,450		
平成25年4月	8,076,215	8,060,312	427,165	6,992,312	640,835	4,266,780	746,110	744,265	1,845	15,903	286		
5月	8,030,484	8,014,309	479,596	6,913,869	620,844	4,117,905	851,580	849,269	2,311	16,175	559		
6月	7,853,522	7,837,107	454,416	6,622,810	759,881	3,860,304	808,948	806,417	2,531	16,415	467		
7月	8,443,103	8,424,361	453,657	7,190,498	780,206	4,172,018	796,664	794,365	2,299	18,742	460		
8月	6,915,266	6,897,930	449,236	5,741,971	706,723	3,267,832	780,470	778,350	2,120	17,336	614		
9月	7,471,898	7,454,207	456,991	6,315,027	682,189	3,777,017	794,537	792,675	1,862	17,691	478		
10月	8,324,449	8,304,391	466,581	7,088,584	749,226	4,360,032	813,039	810,970	2,069	20,058	539		
11月	9,207,199	9,188,317	472,208	7,940,374	775,735	4,977,633	826,767	823,762	2,985	18,882	622		
12月	9,236,783	9,216,122	463,253	7,972,812	782,057	5,001,757	807,851	805,828	2,023	18,661	391		
平成26年1月	7,701,617	7,682,386	439,148	6,492,422	750,816	3,883,531	749,698	747,440	2,258	19,231	272		
2月	8,000,473	7,981,516	412,693	6,846,281	722,542	4,191,929	718,351	715,908	2,443	18,957	340		
3月	9,203,925	9,183,580	445,688	7,833,058	904,834	4,793,636	785,121	782,477	2,644	20,345	422		
<全国健康保険協会管掌健康保険>													
【一般被保険者】													
平成23年度計	53,439,594	53,363,857	3,009,428	45,620,205	4,734,224	26,362,837	5,250,427	5,235,238	15,189	75,737	5,497		
平成24年度計	52,544,000	52,454,592	2,997,467	44,722,578	4,734,547	26,505,388	5,226,912	5,211,106	15,806	89,408	4,265		
平成25年度計	51,649,138	51,537,745	2,957,156	43,905,840	4,674,749	26,257,364	5,143,854	5,128,401	15,453	111,393	4,185		
平成25年4月	4,245,906	4,237,561	234,112	3,671,278	332,171	2,219,172	406,549	405,776	773	8,345	204		
5月	4,219,464	4,210,875	263,963	3,618,929	327,983	2,137,557	466,965	465,635	1,330	8,589	374		
6月	4,074,769	4,066,552	247,996	3,415,184	403,372	1,969,088	440,514	439,080	1,434	8,217	321		
7月	4,364,143	4,354,440	245,388	3,697,092	411,960	2,122,097	429,080	427,881	1,199	9,703	393		
8月	3,671,848	3,662,874	243,520	3,048,861	370,493	1,728,249	419,311	418,112	1,199	8,974	542		
9月	3,941,845	3,932,751	249,583	3,325,629	357,539	1,971,087	431,273	430,230	1,043	9,994	381		
10月	4,368,622	4,358,561	255,333	3,705,925	397,303	2,259,770	443,132	441,938	1,194	10,061	429		
11月	4,775,420	4,765,854	254,204	4,100,086	411,564	2,544,054	445,045	443,273	1,772	9,566	514		
12月	4,804,605	4,795,253	249,757	4,136,423	409,073	2,567,339	435,535	434,508	1,027	9,352	283		
平成26年1月	4,107,142	4,097,703	241,686	3,460,019	395,998	2,059,211	409,607	408,278	1,329	9,439	241		
2月	4,253,216	4,243,568	226,706	3,634,014	382,848	2,204,805	388,399	386,758	1,641	9,648	216		
3月	4,822,158	4,811,753	244,908	4,092,400	474,445	2,474,935	428,444	426,932	1,512	10,405	287		
【法第3条第2項被保険者】													
平成23年度計	8,503	8,503	333	7,389	781	4,313	580	580	0	0	0		
平成24年度計	8,192	8,192	280	7,140	772	4,474	402	402	0	0	0		
平成25年度計	9,075	9,075	404	7,827	844	4,952	781	781	0	0	1		
平成25年4月	665	665	22	586	57	403	17	17	0	0	0		
5月	686	686	7	593	86	391	9	9	0	0	0		
6月	679	679	16	588	75	371	6	6	0	0	0		
7月	677	677	13	598	66	385	26	26	0	0	0		
8月	507	507	24	440	43	260	26	26	0	0	0		
9月	746	746	85	588	73	350	179	179	0	0	0		
10月	767	767	99	655	73	432	90	90	0	0	0		
11月	903	903	43	789	71	500	107	107	0	0	0		
12月	916	916	24	822	70	529	52	52	0	0	0		
平成26年1月	793	793	38	679	76	432	69	69	0	0	0		
2月	807	807	21	719	67	428	38	38	0	0	0		
3月	929	929	72	770	87	471	162	162	0	0	1		
<組合管掌健康保険>													
平成23年度計	49,151,910	49,076,103	2,549,995	42,248,898	4,277,210	24,995,081	4,526,349	4,514,107	12,242	75,807	3,312		
平成24年度計	48,467,450	48,396,048	2,528,988	41,578,706	4,288,354	25,202,409	4,470,001	4,456,802	13,199	91,402	3,062		
平成25年度計	46,806,721	46,699,718	2,463,072	40,036,351	4,200,295	24,408,058	4,334,501	4,322,564	11,937	107,003	1,264		
平成25年4月	3,829,644	3,822,086	193,031	3,320,448	308,607	2,047,205	339,544	338,472	1,072	7,558	82		
5月	3,810,334	3,802,748	215,626	3,294,347	292,775	1,979,957	384,606	383,625	981	7,586	185		
6月	3,778,074	3,769,876	206,404	3,207,038	356,434	1,890,845	368,428	367,331	1,097	8,198	146		
7月	4,078,283	4,069,244	208,256	3,492,808	368,180	2,049,536	367,558	366,458	1,100	9,039	67		
8月	3,242,911	3,234,549	205,692	2,692,670	336,187	1,539,323	361,133	360,212	921	8,362	72		
9月	3,529,307	3,520,710	207,323	2,988,810	324,577	1,805,560	363,085	362,266	819	8,597	97		
10月	3,955,060	3,945,063	211,209	3,382,004	351,850	2,099,830	369,817	368,942	875	9,997	110		
11月	4,430,876	4,421,560	217,961	3,839,499	364,100	2,433,079	381,615	380,402	1,213	9,316	108		
12月	4,431,262	4,421,953	213,472	3,835,567	372,914	2,433,889	372,264	371,268	996	9,309	108		
平成26年1月	3,593,682	3,583,890	197,424	3,031,724	354,742	1,823,888	340,022	339,093	929	9,792	31		
2月	3,746,450	3,737,141	185,966	3,211,548	339,627	1,986,696	329,914	329,112	802	9,309	124		
3月	4,380,838	4,370,898	200,708	3,739,888	430,302	2,318,230	356,515	355,383	1,132	9,940	134		
【特例退職被保険者(再掲)】													
平成23年度計	2,832	2,832	94	2,417	321	1,305	139	136	3	0	0		
平成24年度計	3,220	3,203	170	2,687	346	1,605	386	383	3	17	0		
平成25年度計	3,572	3,572	184	2,963	425	1,690	243	240	3	0	0		
平成25年4月	279	279	5	241	33	155	11	11	0	0	0		
5月	301	301	0	268	33	148	0	0	0	0	0		
6月	388	388	72	283	33	161	102	102	0	0	0		
7月	288	288	9	234	45	141	-1	-1	0	0	0		
8月	228	228	8	192	38	80	9	9	1	0	0		
9月	249	249	39	179	31	93	20	20	0	0	0		
10月	328	328	35	246	47	160	68	68	0	0	0		
11月	339	338	1	288	39	173	1	1	0	11	0		
12月	348	348	12	299	37	181	28	27	1	0	0		
平成26年1月	261	261	3	237	21	125	4	4	0	0	0		
2月	247	258	0	230	28	130	1	0	1	-11	0		
3月	316	316	0	276	40	143	0	0	0	0	0		
<船員保険>													
平成23年度計	167,552	167,517	10,649	139,003	17,865	84,477	19,688	19,676	12	35	0		
平成24年度計	169,376	169,219	10,104	141,882	17,233	88,351	16,145	16,115	30	157	0		
平成25年度計	166,532	166,482	10,604	138,465	17,413	86,582	17,060	17,032	28	50	0		
平成25年4月	13,168	13,160	725	11,133	1,302	7,085	1,266	1,266	0	8	0		
5月	14,052	14,049	1,006	11,766	1,277	7,452	1,710	1,710	0	3	0		
6月	13,173	13,173	884	10,863	1,426	6,581	1,504	1,485	19	0	0		
7月	13,979	13,979	970	11,479	1,530	6,910	1,885	1,885	0	0	0		
8月	11,622	11,622	840	9,343	1,439	5,4							

第8-5表 月別給付状況(医療給付) - 日数 【70歳以上一般所得者】

	現物給付											現金給付	
	診療費			薬剤支給			入院時食事・生活療養費 (現金給付分除く)			訪問看護 療養費	入院時食事・ 生活療養費	回	
	入院	入院外	歯科	枚	回	一般診療	歯科診療	回	日	回			
<健康保険計>	日	日	日	日	日	日	枚	回	回	回	日	回	
平成23年度計	26,460,487	26,402,628	3,713,355	18,822,294	3,866,979	7,944,398	9,354,205	9,330,482	23,723	57,859	8,700		
平成24年度計	26,264,955	26,200,568	3,649,541	18,589,682	3,961,345	8,065,389	9,201,299	9,179,796	21,503	64,387	7,001		
平成25年度計	26,447,465	26,376,131	3,629,506	18,620,420	4,128,205	8,272,954	9,143,897	9,124,350	19,547	69,334	6,150		
平成25年4月	2,209,660	2,203,849	291,298	1,564,444	348,107	688,697	733,152	731,622	1,530	5,811	545		
5月	2,200,249	2,194,321	296,530	1,560,376	337,415	682,550	746,667	745,188	1,479	5,928	447		
6月	2,155,936	2,150,410	295,205	1,523,968	331,237	654,868	743,044	741,164	1,880	5,526	475		
7月	2,294,245	2,288,377	308,251	1,627,662	352,464	703,984	777,024	775,299	1,725	5,868	590		
8月	2,114,572	2,108,689	297,551	1,509,654	301,484	671,495	751,104	749,798	1,306	5,883	715		
9月	2,126,595	2,121,047	296,184	1,500,576	324,287	656,287	744,638	743,025	1,613	5,548	494		
10月	2,303,493	2,297,267	303,188	1,634,171	359,908	720,541	759,355	757,715	1,640	6,226	626		
11月	2,235,796	2,230,168	302,426	1,574,213	353,529	700,788	761,893	760,037	1,856	5,628	595		
12月	2,224,447	2,218,710	305,829	1,562,134	350,947	718,665	772,007	770,384	1,823	5,737	422		
平成26年1月	2,109,223	2,103,081	302,302	1,463,403	337,376	667,540	757,544	755,871	1,673	6,142	386		
2月	2,106,142	2,100,872	301,231	1,454,490	345,151	660,306	763,900	762,238	1,662	5,270	421		
3月	2,367,107	2,361,340	329,711	1,645,329	386,300	747,233	833,569	832,009	1,560	5,767	434		
<全国健康保険協会管掌健康保険>													
【一般被保険者】													
平成23年度計	17,987,454	17,951,637	2,589,784	12,822,722	2,539,131	5,350,074	6,543,772	6,527,127	16,645	35,817	6,654		
平成24年度計	17,860,586	17,819,221	2,554,869	12,657,111	2,607,241	5,434,286	6,462,950	6,448,181	14,769	41,365	5,742		
平成25年度計	18,318,814	18,272,730	2,586,750	12,905,009	2,780,971	5,679,560	6,540,625	6,527,387	13,238	46,084	5,425		
平成25年4月	1,520,943	1,517,110	206,380	1,077,875	232,855	468,614	520,368	519,331	1,037	3,833	495		
5月	1,519,026	1,515,208	210,965	1,078,361	225,882	466,815	532,073	531,045	1,028	3,818	407		
6月	1,488,112	1,484,604	208,391	1,054,318	221,895	448,383	526,421	525,081	1,340	3,508	408		
7月	1,585,292	1,581,546	218,768	1,125,814	236,964	481,389	554,229	552,957	1,272	3,746	566		
8月	1,470,547	1,466,688	213,847	1,049,680	203,161	462,420	542,728	541,865	863	3,859	689		
9月	1,475,641	1,471,807	212,987	1,040,923	217,897	450,935	537,425	536,332	1,093	3,834	459		
10月	1,598,854	1,592,692	216,481	1,130,027	243,184	495,280	543,688	542,609	1,059	4,162	454		
11月	1,547,510	1,543,765	214,250	1,090,407	239,108	481,342	543,244	541,897	1,347	3,745	506		
12月	1,540,394	1,536,602	217,527	1,083,032	236,043	493,871	551,694	550,641	1,053	3,792	364		
平成26年1月	1,462,257	1,458,001	215,515	1,015,517	226,969	459,792	541,435	540,344	1,091	4,256	348		
2月	1,463,456	1,459,881	214,993	1,010,532	234,356	454,915	546,448	545,442	1,006	3,575	355		
3月	1,648,782	1,644,826	236,646	1,145,523	262,657	515,804	600,892	599,843	1,049	3,956	374		
【法第3条第2項被保険者】													
平成23年度計	14,289	14,289	1,665	10,674	1,950	3,331	4,082	4,053	29	0	1		
平成24年度計	12,256	12,256	752	9,781	1,723	3,128	1,551	1,551	0	0	5		
平成25年度計	12,898	12,898	1,482	9,525	1,891	3,317	3,478	3,478	0	0	2		
平成25年4月	1,068	1,068	115	794	159	279	251	251	0	0	0		
5月	1,167	1,167	182	837	148	282	365	365	0	0	0		
6月	1,181	1,181	156	847	178	275	348	348	0	0	0		
7月	958	958	65	671	222	297	141	141	0	0	1		
8月	1,101	1,101	94	866	141	271	180	180	0	0	0		
9月	1,214	1,214	56	991	167	278	103	103	0	0	0		
10月	1,059	1,059	66	828	175	268	152	152	0	0	0		
11月	919	919	41	733	145	285	85	85	0	0	0		
12月	1,043	1,043	168	734	141	273	421	421	0	0	0		
平成26年1月	1,026	1,026	182	702	142	262	472	472	0	0	0		
2月	994	994	158	715	121	268	449	449	0	0	0		
3月	1,168	1,168	209	807	152	279	511	511	0	0	1		
<組合管掌健康保険>													
平成23年度計	8,458,744	8,436,702	1,121,906	5,988,898	1,325,898	2,590,993	2,806,351	2,799,302	7,049	22,042	2,045		
平成24年度計	8,392,113	8,369,091	1,093,920	5,922,790	1,352,381	2,627,975	2,736,798	2,730,064	6,734	23,022	1,254		
平成25年度計	8,115,753	8,092,503	1,041,274	5,705,886	1,345,343	2,590,077	2,599,794	2,593,485	6,309	23,250	723		
平成25年4月	687,649	685,671	84,803	485,775	115,093	219,804	212,533	212,040	493	1,978	50		
5月	680,056	677,946	85,383	481,178	111,385	215,453	214,229	213,778	451	2,110	40		
6月	666,643	664,625	86,658	468,803	109,164	206,210	216,275	215,735	540	2,018	67		
7月	707,995	705,873	89,418	501,177	115,278	222,298	222,654	222,201	453	2,122	23		
8月	642,524	640,900	83,610	459,108	98,182	208,804	208,196	207,753	443	2,024	26		
9月	649,740	648,026	83,141	456,682	106,223	205,074	207,110	206,590	520	1,714	35		
10月	705,580	703,516	86,651	500,316	116,549	224,993	215,535	214,954	581	2,064	172		
11月	687,367	685,484	88,135	483,073	114,276	219,161	218,564	218,055	509	1,883	89		
12月	683,010	681,065	87,934	478,368	114,763	224,521	219,892	219,322	570	1,945	58		
平成26年1月	645,940	644,054	86,605	447,184	110,265	207,486	215,637	215,055	582	1,886	38		
2月	641,692	639,997	86,080	443,243	110,674	205,123	217,003	216,347	656	1,695	66		
3月	717,157	715,346	92,856	498,999	123,491	231,150	232,166	231,655	511	1,811	59		
【特別退職被保険者(再掲)】													
平成23年度計	3,375,635	3,365,733	400,549	2,360,074	605,110	1,030,158	969,438	966,565	2,873	9,902	581		
平成24年度計	3,523,835	3,513,468	420,287	2,453,706	639,475	1,097,372	1,015,799	1,012,701	3,098	10,367	46		
平成25年度計	3,418,983	3,409,038	408,658	2,377,036	623,344	1,083,228	993,348	990,835	2,513	9,945	274		
平成25年4月	289,546	288,658	33,531	201,704	53,423	91,971	81,239	81,082	157	888	5		
5月	283,956	283,026	33,115	198,534	51,377	89,533	80,329	80,162	167	930	0		
6月	279,181	278,352	34,455	193,385	50,512	85,371	83,883	83,746	137	829	27		
7月	296,593	295,659	35,070	207,487	53,102	92,130	85,497	85,278	219	934	7		
8月	267,669	266,786	32,254	189,030	45,502	85,874	78,082	77,843	239	863	0		
9月	273,124	272,474	33,864	189,333	49,457	85,105	81,233	81,017	216	850	9		
10月	298,873	298,073	34,543	209,025	54,505	94,404	83,812	83,613	199	800	142		
11月	290,498	289,667	34,937	201,841	52,889	91,920	85,047	84,787	260	831	55		
12月	288,433	287,657	34,012	200,661	52,984	94,511	83,564	83,279	285	776	0		
平成26年1月	276,224	275,346	33,977	189,907	51,462	88,406	81,989	81,755	234	878	0		
2月	273,350	272,598	33,375	187,455	51,768	87,040	81,535	81,267	268	752	30		
3月	301,536	300,742	35,705	208,674	56,363	96,963	87,138	87,006	132	794	5		
<船員保険>													
平成23年度計	98,600	98,294	18,849	69,304	10,141	28,582	49,448	49,350	98	306	0		
平成24年度計	92,815	92,639	15,036	66,857	10,746	28,390	39,738	39,711	27	176	0		
平成25年度計	86,003	85,835	13,070	62,558	10,207	27,282	33,648	33,640	8	168	0		
平成25年4月	7,375	7,358	1,140	5,344	874	2,361	2,927						

第8-6表 月別給付状況（医療給付）一日数 【70歳以上現役並み所得者】

	現物給付											現金給付	
	診療費					薬剤支給	入院時食事・生活療養費 (現金給付分除く)			訪問看護 療養費	入院時食事・ 生活療養費		
	入院	入院外	歯科	一般診療	歯科診療								
<健康保険計>	日	日	日	日	日	枚	回	回	回	回	日	回	
平成23年度計	4,210,060	4,200,740	483,209	2,956,341	761,190	1,289,693	1,144,799	1,141,140	3,659	9,320	1,038		
平成24年度計	4,267,394	4,256,646	473,512	2,995,710	787,424	1,337,795	1,118,047	1,115,347	2,700	10,748	811		
平成25年度計	4,591,026	4,577,816	502,836	3,221,437	853,543	1,468,591	1,191,830	1,188,144	3,686	13,210	799		
平成25年4月	384,241	383,274	40,357	269,766	73,149	121,562	96,263	95,905	358	967	68		
5月	380,779	379,603	41,030	267,551	71,022	120,553	97,918	97,435	483	1,176	57		
6月	372,584	371,473	41,070	260,918	69,485	115,570	97,282	97,108	174	1,111	62		
7月	394,295	393,209	42,907	277,387	72,915	123,676	103,080	102,642	438	1,086	78		
8月	364,828	363,815	41,797	258,419	63,599	117,379	98,689	98,222	467	1,013	91		
9月	360,138	359,071	39,001	253,382	66,688	114,113	92,111	91,988	123	1,067	59		
10月	394,902	393,760	41,475	278,479	73,806	126,169	96,713	96,442	271	1,142	88		
11月	386,349	385,324	42,371	270,836	72,117	123,874	99,778	99,544	234	1,025	80		
12月	389,359	388,452	42,737	273,340	72,375	128,995	101,098	101,014	84	907	54		
平成26年1月	372,268	371,090	41,444	260,130	69,516	121,677	97,259	97,041	218	1,178	49		
2月	375,568	374,427	42,218	261,213	70,996	120,767	101,321	100,928	393	1,141	57		
3月	415,715	414,318	46,429	290,014	77,875	134,256	110,318	109,875	443	1,397	56		
<全国健康保険協会管掌健康保険>													
【一般被保険者】													
平成23年度計	2,888,482	2,883,067	332,728	2,043,841	506,498	875,863	789,711	786,833	2,878	5,415	804		
平成24年度計	2,939,026	2,933,082	330,637	2,078,286	524,159	912,723	783,533	781,613	1,920	5,944	694		
平成25年度計	3,135,771	3,127,139	355,920	2,209,309	561,910	992,185	849,156	846,700	2,456	8,632	704		
平成25年4月	261,282	260,671	27,742	185,019	47,910	82,284	66,353	66,118	235	611	63		
5月	260,453	259,671	29,050	183,814	46,807	81,486	69,357	69,029	328	782	53		
6月	253,127	252,397	28,478	178,342	45,577	77,964	67,949	67,811	138	730	53		
7月	269,073	268,286	30,163	189,952	48,171	83,513	73,157	72,835	322	787	75		
8月	249,767	249,123	29,089	177,951	42,083	79,348	69,107	68,745	362	644	88		
9月	246,058	245,325	27,249	174,200	43,876	77,124	64,612	64,561	51	733	55		
10月	269,904	269,192	29,582	191,167	48,443	85,192	69,291	69,161	130	712	58		
11月	264,262	263,570	30,339	185,895	47,336	83,735	71,760	71,641	119	692	67		
12月	266,757	266,258	30,901	187,611	47,746	87,243	73,745	73,728	117	499	49		
平成26年1月	255,033	254,217	30,209	178,270	45,738	82,365	71,394	71,260	134	816	46		
2月	256,723	255,991	30,521	178,599	46,871	81,381	74,266	73,886	380	732	48		
3月	283,332	282,438	32,597	198,489	51,352	90,550	78,165	77,925	240	894	49		
【法第3条第2項被保険者】													
平成23年度計	---	---	---	---	---	---	---	---	---	---	---	---	
平成24年度計	---	---	---	---	---	---	---	---	---	---	---	---	
平成25年度計	---	---	---	---	---	---	---	---	---	---	---	---	
平成25年4月	---	---	---	---	---	---	---	---	---	---	---	---	
5月	---	---	---	---	---	---	---	---	---	---	---	---	
6月	---	---	---	---	---	---	---	---	---	---	---	---	
7月	---	---	---	---	---	---	---	---	---	---	---	---	
8月	---	---	---	---	---	---	---	---	---	---	---	---	
9月	---	---	---	---	---	---	---	---	---	---	---	---	
10月	---	---	---	---	---	---	---	---	---	---	---	---	
11月	---	---	---	---	---	---	---	---	---	---	---	---	
12月	---	---	---	---	---	---	---	---	---	---	---	---	
平成26年1月	---	---	---	---	---	---	---	---	---	---	---	---	
2月	---	---	---	---	---	---	---	---	---	---	---	---	
3月	---	---	---	---	---	---	---	---	---	---	---	---	
<組合管掌健康保険>													
平成23年度計	1,321,578	1,317,673	150,481	912,500	254,692	413,830	355,088	354,307	781	3,905	234		
平成24年度計	1,328,368	1,323,564	142,875	917,424	263,265	425,072	334,514	333,734	780	4,804	117		
平成25年度計	1,455,255	1,450,677	146,916	1,012,128	291,633	476,406	342,674	341,444	1,230	4,578	95		
平成25年4月	122,959	122,603	12,615	84,749	25,239	39,278	29,910	29,787	123	356	5		
5月	120,326	119,932	11,980	83,737	24,215	39,067	28,561	28,406	155	394	4		
6月	119,457	119,076	12,592	82,576	23,908	37,606	29,333	29,297	36	381	9		
7月	125,222	124,923	12,744	87,435	24,744	40,163	29,923	29,807	116	299	3		
8月	115,061	114,692	12,708	80,468	21,516	38,031	29,582	29,477	105	369	3		
9月	114,080	113,746	11,752	78,192	22,812	36,989	27,499	27,427	72	334	4		
10月	124,998	124,568	11,893	87,312	25,363	40,977	27,422	27,281	141	430	30		
11月	122,087	121,754	12,032	84,941	24,781	40,139	28,018	27,903	115	333	13		
12月	122,602	122,194	11,836	85,729	24,629	41,752	27,353	27,286	67	408	5		
平成26年1月	117,235	116,873	11,235	81,860	23,778	39,312	25,865	25,781	84	362	3		
2月	118,845	118,436	11,697	82,614	24,125	39,386	27,055	27,042	13	409	9		
3月	132,383	131,880	13,832	91,525	26,523	43,706	32,153	31,950	203	503	7		
【特例退職被保険者(再掲)】													
平成23年度計	663,505	660,989	81,028	451,565	128,396	206,323	194,164	193,774	390	2,516	105		
平成24年度計	653,704	650,619	77,127	443,675	129,817	208,474	182,920	182,578	342	3,085	8		
平成25年度計	761,763	758,995	81,514	522,925	154,556	247,789	193,056	192,542	514	2,768	53		
平成25年4月	63,627	63,419	6,972	43,334	13,113	20,106	16,677	16,649	28	208	1		
5月	62,610	62,367	6,663	42,915	12,789	20,506	16,172	16,122	50	243	0		
6月	62,523	62,254	6,936	42,580	12,738	19,558	16,410	16,410	0	269	5		
7月	66,615	66,397	7,463	45,615	13,319	21,109	17,869	17,854	15	218	2		
8月	60,668	60,413	6,946	41,978	11,497	20,068	16,542	16,542	0	255	0		
9月	60,116	59,915	6,573	41,184	12,158	19,438	15,824	15,791	33	201	1		
10月	65,996	65,760	6,741	45,402	13,617	21,484	16,013	15,943	70	236	27		
11月	63,643	63,476	6,679	43,651	13,146	20,770	15,807	15,714	93	167	10		
12月	64,011	63,751	6,569	44,211	12,971	21,553	15,591	15,555	36	260	0		
平成26年1月	61,225	61,000	6,001	42,353	12,646	20,316	13,913	13,865	48	225	0		
2月	62,035	61,839	6,545	42,609	12,685	20,324	15,040	15,038	2	196	6		
3月	68,694	68,404	7,424	47,093	13,887	22,557	17,198	17,059	139	290	1		
<船員保険>													
平成23年度計	9,716	9,716	1,104	6,821	1,791	2,851	2,733	2,733	0	0	0		
平成24年度計	10,888	10,888	2,425	6,587	1,876	3,098	5,457	5,457	0	0	0		
平成25年度計	11,771	11,771	2,005	7,572	2,194	3,421	4,374	4,374	0	0	0		
平成25年4月	927	927	167	546	214	270	441	441	0	0	0		
5月	916	916	130	592	194	281	253	253	0	0	0		
6月	955	955	207	581	167	261	456	456	0	0	0		
7月	970	970	152	597	221	258	323	323	0	0	0		
8月	830	830	151	532	147	266	332	332	0	0	0		
9月	933	933	218	554	161	245	507	507	0	0	0		
10月	1,075	1,075	170	693	212	299	362	362	0	0	0		
11月	1,053	1,053	171	688	194	310	286						

第9-1表 月別給付状況(医療給付) - 医療費【加入者計】

	計		診療費			薬剤支給	入院時食事・生活療養費 (現金給付除く)		訪問看護 療養費	療養費等	下船後の 療養補償等
	千円	千円	入院				千円	千円			
			入院	入院外	歯科						
<健康保険計>											
平成23年度計	9,754,250,979	7,684,920,032	2,569,374,690	4,002,790,315	1,112,755,027	1,798,245,909	89,217,818	88,701,886	515,933	11,295,570	170,571,649
平成24年度計	9,889,419,770	7,795,168,274	2,653,176,509	4,021,144,730	1,120,847,035	1,825,347,769	87,473,275	86,962,296	510,978	13,382,405	168,048,047
平成25年度計	10,076,367,558	7,891,518,873	2,692,552,490	4,069,204,278	1,129,762,105	1,917,325,390	86,538,189	86,021,044	517,145	15,073,447	165,911,658
平成25年 4月	831,528,552	648,584,584	214,644,648	338,176,076	95,763,859	161,797,517	6,983,373	6,942,508	40,865	1,188,345	12,974,732
5月	829,402,753	654,081,390	222,045,577	340,061,996	91,973,817	153,763,913	7,193,560	7,154,042	39,518	1,202,990	13,160,900
6月	816,349,345	648,550,119	221,524,241	328,850,381	98,175,497	146,026,851	7,218,379	7,177,887	40,493	1,189,403	13,364,591
7月	859,247,029	681,272,754	234,561,077	345,253,679	101,457,989	155,143,439	7,473,915	7,428,905	45,010	1,296,361	14,060,560
8月	821,615,210	651,691,384	237,184,063	321,661,996	92,845,328	146,812,919	7,589,496	7,535,493	54,003	1,235,793	14,285,619
9月	792,529,207	624,729,031	219,353,536	315,893,626	89,481,869	144,961,177	7,132,769	7,090,384	42,385	1,223,159	14,483,071
10月	851,103,702	666,697,122	229,703,593	341,753,943	95,239,686	161,513,397	7,326,347	7,285,856	40,491	1,343,501	14,223,335
11月	840,422,989	654,802,664	224,061,499	337,703,866	93,037,300	162,667,833	7,193,713	7,150,971	42,742	1,289,135	14,469,644
12月	853,777,931	659,261,641	224,319,779	341,333,034	93,608,828	171,912,429	7,192,885	7,151,865	41,020	1,275,351	14,135,625
平成26年 1月	830,060,377	648,092,837	219,319,828	341,962,187	86,810,822	159,717,111	6,928,554	6,891,519	37,035	1,276,103	14,045,772
2月	829,637,059	644,695,247	214,918,746	340,622,544	89,153,957	167,462,831	6,854,583	6,811,913	42,670	1,232,769	13,391,629
3月	920,693,406	709,060,101	230,915,902	375,931,052	102,213,147	189,545,972	7,450,616	7,399,703	50,913	1,320,537	13,316,181
<全国健康保険協会管掌健康保険>											
【一般被保険者】											
平成23年度計	5,560,535,236	4,388,333,128	1,529,666,992	2,248,414,162	610,251,975	1,003,263,696	55,611,870	55,313,490	298,380	6,486,779	106,839,763
平成24年度計	5,647,485,885	4,458,569,755	1,582,684,355	2,260,608,104	616,277,297	1,020,082,037	54,727,961	54,429,050	298,911	7,634,584	105,471,547
平成25年度計	5,807,662,030	4,554,268,242	1,620,771,554	2,307,805,668	625,691,020	1,085,196,648	54,591,183	54,290,520	300,663	8,754,502	104,851,456
平成25年 4月	477,993,984	373,649,658	129,120,734	191,591,445	52,937,480	91,080,507	4,403,223	4,379,464	23,759	690,340	8,170,256
5月	478,495,662	377,425,721	133,089,528	193,193,970	51,142,223	87,485,638	4,521,823	4,498,402	23,421	696,740	8,365,739
6月	468,876,262	372,721,468	133,027,106	185,706,529	53,987,833	82,422,571	4,536,714	4,512,330	24,384	680,197	8,515,313
7月	495,518,353	392,971,431	140,828,241	195,841,746	56,301,444	88,178,048	4,702,207	4,675,705	26,502	744,112	8,922,555
8月	474,193,387	375,705,697	141,274,144	183,339,541	51,092,012	83,902,822	4,750,183	4,720,024	30,159	725,461	9,109,223
9月	459,024,056	351,851,576	132,022,900	180,187,711	49,831,576	82,905,190	4,499,053	4,465,314	23,739	712,319	9,165,920
10月	493,549,183	398,931,281	138,480,926	195,211,683	53,238,672	92,350,957	4,828,085	4,804,586	23,489	784,177	8,854,682
11月	483,511,423	377,311,283	134,878,201	190,847,005	51,586,077	91,779,392	4,534,117	4,508,222	25,895	742,820	9,143,809
12月	491,371,182	379,661,770	134,786,846	193,070,733	51,804,191	97,396,792	4,539,917	4,516,180	23,736	742,909	9,029,793
平成26年 1月	480,678,503	375,936,566	133,363,960	194,339,549	48,233,057	90,768,408	4,406,911	4,384,833	22,078	748,105	8,818,514
2月	478,011,274	372,665,232	130,170,543	192,898,529	49,596,159	91,852,523	4,349,721	4,325,298	24,423	719,478	8,424,320
3月	526,438,758	407,436,557	139,719,034	211,577,228	56,140,295	105,173,799	4,729,229	4,700,161	29,067	767,842	8,331,332
【法第3条第2項被保険者】											
平成23年度計	2,056,848	1,545,547	558,715	770,052	216,780	383,995	18,744	18,567	178	395	108,167
平成24年度計	1,964,828	1,469,453	502,754	750,733	216,126	373,763	14,106	14,053	53	869	106,616
平成25年度計	2,042,230	1,530,416	567,315	743,341	219,760	388,233	16,575	16,543	32	1,991	105,014
平成25年 4月	168,293	126,342	43,937	63,917	18,488	33,182	1,390	1,390	0	92	7,287
5月	169,756	129,013	49,215	61,704	18,094	30,675	1,323	1,323	0	164	8,581
6月	164,742	124,722	44,136	61,466	19,120	30,469	1,191	1,191	0	203	8,158
7月	177,082	134,383	50,064	64,355	19,964	32,420	1,266	1,266	0	139	8,874
8月	167,929	129,355	54,428	56,334	18,592	28,819	1,284	1,276	8	122	8,349
9月	157,366	118,362	42,962	58,271	17,130	30,500	1,303	1,298	5	113	7,088
10月	172,326	130,277	47,684	63,669	18,924	33,091	1,268	1,255	13	63	7,628
11月	155,583	113,937	36,121	59,406	18,411	32,170	1,205	1,205	0	172	8,098
12月	174,384	127,853	48,520	61,040	18,293	34,897	1,606	1,606	0	210	9,817
平成26年 1月	176,764	129,940	48,217	65,879	15,844	33,311	1,315	1,315	0	108	12,088
2月	168,366	125,028	46,421	61,804	16,803	32,957	1,727	1,727	0	330	8,324
3月	189,637	141,203	55,611	65,496	20,097	35,742	1,697	1,690	7	273	10,722
<組合管掌健康保険>											
平成23年度計	4,191,658,894	3,295,041,357	1,039,148,984	1,753,606,101	502,286,272	794,598,218	33,587,204	33,369,829	217,375	4,808,396	63,623,719
平成24年度計	4,239,969,058	3,334,129,066	1,069,989,400	1,759,786,053	504,353,612	804,991,949	32,731,207	32,519,193	212,014	5,746,952	62,469,888
平成25年度計	4,266,663,298	3,335,720,215	1,071,213,620	1,760,655,269	503,851,326	831,740,509	31,930,432	31,713,982	216,450	6,136,955	60,955,183
平成25年 4月	353,366,274	274,808,583	85,479,978	146,520,714	42,807,891	70,883,828	2,578,761	2,561,654	17,106	497,913	4,797,189
5月	350,737,334	276,526,655	88,906,834	146,806,322	40,813,500	66,247,599	2,670,414	2,654,317	16,097	506,086	4,786,580
6月	347,309,340	275,703,930	88,452,999	143,992,386	44,189,545	63,573,812	2,680,474	2,664,365	16,109	509,003	4,841,121
7月	363,551,593	288,166,940	93,682,771	149,347,577	45,136,591	66,932,971	2,770,442	2,751,934	18,508	552,110	5,129,131
8月	347,253,894	275,856,332	95,855,491	138,266,120	41,734,721	62,881,278	2,838,028	2,814,193	23,836	510,210	5,168,046
9月	333,347,782	262,759,092	87,278,284	135,647,644	39,833,164	62,125,487	2,642,414	2,623,772	18,642	510,727	5,103,063
10月	357,382,193	279,635,563	91,174,983	146,478,941	41,982,090	69,129,350	2,696,994	2,680,015	16,979	559,260	5,361,025
11月	356,755,984	277,377,443	89,147,177	146,797,454	41,432,812	70,856,271	2,658,390	2,641,543	16,846	546,143	5,317,737
12月	362,232,365	279,472,017	89,484,413	148,201,261	41,786,343	74,480,740	2,651,362	2,634,079	17,283	532,232	5,096,014
平成26年 1月	349,205,109	272,026,330	85,907,651	147,556,759	38,561,920	68,915,392	2,520,328	2,505,371	14,958	527,889	5,215,170
2月	351,457,419	271,904,988	84,701,782	147,662,219	39,540,994	71,577,351	2,503,134	2,484,887	18,248	512,961	4,958,985
3月	394,065,011	301,482,341	91,141,257	164,288,329	46,052,755	84,336,431	2,719,690	2,697,852	21,839	552,422	4,974,127
【特別退職被保険者(再掲)】											
平成23年度計	198,037,758	154,763,953	62,157,121	76,162,622	16,444,211	38,473,149	2,376,958	2,368,224	8,733	430,161	1,993,537
平成24年度計	201,732,766	158,243,197	63,806,903	77,639,909	16,796,385	38,749,513	2,325,186	2,318,114	7,072	491,934	1,922,936
平成25年度計	200,398,897	155,936,672	62,652,619	76,932,412	16,351,641	39,926,404	2,237,784	2,231,574	6,209	507,637	1,790,399
平成25年 4月	17,157,162	13,313,442	5,199,165	6,669,431	1,444,846	3,463,421	185,446	185,068	378	40,913	153,941
5月	16,898,541	13,225,213	5,268,064	6,559,148	1,398,001	3,301,230	189,438	188,718	720	4	



第9-2表 月別給付状況(医療給付) - 医療費【被保険者70歳未満】

	計	診療費						薬剤支給	入院時食事・生活療養費 (現金給付分除く)			訪問看護 療養費	療養費等	
		千円	千円	入院		歯科	千円		千円	一般診療				千円
				千円	千円					千円	千円			
<b>&lt;健康保険計&gt;</b>														
平成23年度計	4,946,830,862	3,886,290,684	1,222,699,349	2,020,782,528	642,808,808	921,124,495	37,955,458	37,661,759	293,700	1,882,626	99,577,599			
平成24年度計	5,046,272,376	3,966,077,117	1,271,495,488	2,048,432,045	646,149,584	942,345,047	37,361,419	37,080,175	281,244	2,214,234	98,274,559			
平成25年度計	5,187,856,561	4,045,778,044	1,301,975,284	2,092,370,998	651,431,762	1,005,164,558	37,258,528	36,965,076	293,452	2,472,774	97,182,656			
平成25年4月	428,361,938	333,156,028	104,653,435	172,897,123	55,605,470	84,354,800	3,017,696	2,993,534	24,162	196,876	7,636,539			
5月	424,110,360	333,032,958	105,546,196	173,151,482	53,335,279	80,059,141	3,063,732	3,058,893	24,839	193,719	7,740,810			
6月	423,833,703	334,819,777	107,736,934	170,350,043	56,732,800	77,816,531	3,135,664	3,109,777	25,887	190,304	7,871,428			
7月	443,286,752	349,412,276	112,820,526	176,931,491	57,680,258	82,243,408	3,211,981	3,186,114	25,987	207,700	8,197,387			
8月	427,945,103	336,031,802	112,419,247	171,354,214	52,258,341	80,098,069	3,221,350	3,198,137	23,212	211,614	8,382,268			
9月	409,932,104	321,533,751	105,699,905	163,687,502	52,146,343	76,701,861	3,058,046	3,034,811	23,234	202,477	8,435,970			
10月	439,650,291	343,614,841	111,995,349	176,096,804	55,522,687	84,326,942	3,163,224	3,138,280	24,944	220,761	8,324,523			
11月	430,228,991	334,473,211	108,361,237	171,951,670	54,160,304	83,964,861	3,098,661	3,072,301	26,360	208,456	8,483,802			
12月	436,504,305	335,955,777	108,193,398	173,862,238	53,900,140	88,962,932	3,074,646	3,050,852	23,794	217,918	8,293,032			
平成26年1月	431,392,741	335,076,884	106,893,222	177,979,313	50,204,349	84,931,096	2,984,939	2,962,390	22,549	208,975	8,190,846			
2月	428,101,423	332,316,444	106,400,263	173,655,600	52,262,581	84,725,180	3,010,402	2,985,597	24,805	200,896	7,848,502			
3月	464,526,850	356,354,297	110,255,571	188,455,517	57,643,209	96,979,738	3,198,189	3,174,390	23,798	217,078	7,777,549			
<b>&lt;全国健康保険協会管掌健康保険&gt;</b>														
<b>【一般被保険者】</b>														
平成23年度計	2,880,616,049	2,262,364,671	735,861,057	1,163,522,240	362,981,374	527,842,142	23,531,366	23,358,634	172,732	1,093,178	65,784,691			
平成24年度計	2,943,078,539	2,312,879,207	767,273,054	1,179,380,594	366,225,560	540,351,752	23,286,783	23,120,568	166,215	1,250,333	65,310,464			
平成25年度計	3,048,814,136	2,377,079,045	792,803,313	1,212,649,456	371,626,276	581,835,863	23,384,575	23,211,378	173,198	1,476,933	65,037,720			
平成25年4月	251,157,804	195,486,461	63,566,052	100,179,706	31,740,703	48,573,850	1,891,756	1,877,511	14,245	115,246	5,090,940			
5月	249,902,918	195,957,071	64,408,198	100,871,698	30,677,175	46,705,336	1,924,488	1,909,568	14,920	116,072	5,199,951			
6月	247,801,102	195,752,429	65,372,449	98,342,424	32,037,556	44,682,239	1,960,014	1,944,280	15,734	109,197	5,297,223			
7月	261,645,767	206,091,129	68,952,509	104,053,404	33,085,216	47,910,284	2,019,015	2,003,511	15,504	121,661	5,503,678			
8月	250,745,417	196,001,849	68,097,438	99,094,908	29,409,502	46,354,798	2,011,448	1,998,255	13,193	130,891	5,646,432			
9月	241,846,659	189,423,281	64,315,498	95,313,138	29,704,600	44,720,528	1,914,207	1,901,348	12,867	122,657	5,665,978			
10月	260,184,103	203,196,647	69,192,844	102,964,023	32,039,780	49,361,673	1,986,382	1,971,722	14,660	131,613	5,597,788			
11月	252,771,582	196,448,229	66,197,995	99,373,933	30,876,301	48,575,148	1,945,441	1,929,160	16,281	119,951	5,682,812			
12月	256,359,656	197,003,321	65,636,041	100,639,501	30,727,780	51,699,530	1,925,660	1,911,688	13,972	132,568	5,598,577			
平成26年1月	253,992,581	197,304,557	65,478,605	103,040,816	28,785,136	49,225,281	1,881,897	1,868,526	13,371	127,465	5,453,380			
2月	251,075,497	195,109,534	65,007,505	100,238,116	29,863,913	48,709,032	1,901,363	1,886,823	14,540	121,773	5,233,795			
3月	271,331,054	208,704,530	67,578,179	108,537,738	32,588,613	55,318,162	2,022,905	2,008,986	13,919	127,838	5,157,619			
<b>【法第3条第2項被保険者】</b>														
平成23年度計	1,176,138	874,034	301,668	435,290	137,076	223,779	9,705	9,569	136	97	68,523			
平成24年度計	1,171,151	887,057	329,223	418,695	139,138	215,766	8,745	8,711	34	0	59,582			
平成25年度計	1,181,061	886,849	337,007	410,877	138,965	222,900	9,539	9,525	14	74	61,700			
平成25年4月	96,453	71,961	24,360	35,768	11,832	19,283	755	755	0	0	4,455			
5月	92,082	67,939	23,454	33,159	11,326	18,126	690	690	0	0	5,327			
6月	89,791	66,171	20,640	33,780	11,751	17,915	509	509	0	0	5,196			
7月	102,410	77,747	29,264	35,943	12,539	18,388	698	698	0	0	5,578			
8月	105,442	81,612	37,874	32,330	11,408	17,457	899	899	0	0	5,474			
9月	93,025	70,913	28,347	32,034	10,532	17,360	764	764	0	0	3,988			
10月	107,248	82,465	36,192	34,090	12,183	18,963	814	802	13	0	5,006			
11月	95,701	71,418	26,804	32,940	11,675	18,088	963	963	0	0	5,231			
12月	95,715	70,050	25,600	32,532	11,918	19,489	942	942	0	0	5,235			
平成26年1月	99,346	75,909	25,013	38,688	10,208	19,210	768	768	0	28	5,431			
2月	99,636	75,374	30,937	33,821	10,616	18,699	968	968	0	45	4,549			
3月	104,212	77,291	28,523	35,792	12,977	19,922	769	767	1	0	6,230			
<b>&lt;組合管掌健康保険&gt;</b>														
平成23年度計	2,065,038,676	1,623,051,980	486,536,624	856,824,998	279,690,357	393,058,574	14,414,387	14,293,555	120,832	789,351	33,724,384			
平成24年度計	2,102,022,686	1,652,310,853	503,893,211	868,632,756	279,784,886	401,777,528	14,065,891	13,950,896	114,995	963,902	32,904,512			
平成25年度計	2,137,861,364	1,687,812,150	508,834,964	879,310,666	279,666,521	423,105,796	13,864,414	13,744,173	120,241	995,768	32,083,236			
平成25年4月	177,107,681	137,597,606	41,063,022	72,681,649	23,852,935	35,761,667	1,125,185	1,115,268	9,917	81,630	2,541,594			
5月	174,115,360	137,007,948	42,114,544	72,246,628	22,646,778	33,335,679	1,158,553	1,148,635	9,919	77,647	2,535,532			
6月	175,942,810	139,001,176	42,343,845	71,973,839	24,683,493	33,116,377	1,175,141	1,164,988	10,153	81,107	2,569,009			
7月	181,520,574	143,243,400	43,838,753	74,842,144	24,582,503	34,314,736	1,192,269	1,181,905	10,364	82,039	2,688,131			
8月	177,094,244	139,348,342	44,283,935	72,226,976	22,837,431	33,725,814	1,209,002	1,198,983	10,019	80,723	2,730,363			
9月	167,992,424	132,039,551	41,356,060	68,342,280	22,341,210	31,963,973	1,143,075	1,132,690	10,376	79,820	2,766,005			
10月	179,358,940	140,335,729	43,766,313	73,098,692	23,470,724	34,946,306	1,176,028	1,165,756	10,272	89,148	2,811,730			
11月	177,361,709	137,953,564	42,136,439	72,544,797	23,272,328	35,371,625	1,152,257	1,142,177	10,080	88,505	2,795,758			
12月	180,048,934	138,882,406	42,531,758	73,190,205	23,160,443	37,243,914	1,148,044	1,138,222	9,821	85,530	2,689,221			
平成26年1月	177,300,814	137,698,417	41,389,604	74,899,809	21,409,004	35,686,605	1,102,274	1,093,096	9,178	81,481	2,722,036			
2月	176,926,291	137,131,536	41,361,821	73,381,663	22,388,052	35,997,448	1,108,071	1,097,806	10,265	79,077	2,610,158			
3月	193,091,583	147,572,475	42,648,869	79,881,988	25,041,619	41,641,653	1,174,515	1,164,637	9,878	89,240	2,613,700			
<b>【特別退職被保険者(再掲)】</b>														
平成23年度計	72,083,419	57,084,412	23,763,680	27,384,348	5,936,384	13,392,486	781,279	777,416	3,863	118,383	706,860			
平成24年度計	71,802,487	57,055,566	23,895,007	27,236,867	5,923,692	13,206,387	734,628	731,903	2,725	139,046	666,860			
平成25年度計	69,331,584	54,539,102	22,506,229	26,419,016	5,613,856	13,365,990	680,469	678,237	2,232	138,198	607,826			
平成25年4月	6,042,870	4,735,485	1,902,710	2,333,433	499,342	1,184,942	57,196	57,027	168	11,396	53,852			
5月	5,929,540	4,694,624	1,916,235</											

第9-3表 月別給付状況（医療給付）－医療費【被扶養者70歳未満（未就学児除く）】

	計		診療費			薬剤支給	入院時食事・生活療養費 (現金給付分除く)			訪問看護 療養費	療養費等
			入院	入院外	歯科		一般診療	歯科診療			
	千円	千円	千円	千円	千円	千円	千円	千円	千円	千円	千円
<b>&lt;健康保険計&gt;</b>											
平成23年度計	3,305,893,070	2,592,386,649	858,743,034	1,347,644,187	385,999,428	610,427,294	37,804,349	37,618,089	186,260	7,004,190	58,270,588
平成24年度計	3,328,680,578	2,611,511,990	882,961,613	1,340,826,321	387,724,056	615,077,532	36,821,663	36,626,935	194,728	8,128,826	57,140,568
平成25年度計	3,353,487,881	2,616,017,974	884,832,049	1,341,190,643	389,995,282	636,183,244	36,114,075	35,923,783	190,292	8,995,747	56,176,841
平成25年4月	279,242,877	216,647,458	70,363,709	112,942,359	33,341,390	54,530,791	2,918,408	2,904,149	14,259	721,057	4,425,163
5月	280,319,318	220,289,903	72,313,495	115,951,936	32,024,472	51,833,430	2,963,717	2,971,848	11,869	732,262	4,480,006
6月	272,016,886	215,784,402	71,635,069	110,199,958	33,949,375	47,990,313	2,988,291	2,976,729	11,562	724,200	4,529,618
7月	289,503,798	229,576,672	79,005,274	114,447,184	36,124,214	51,165,397	3,148,186	3,131,990	16,195	768,618	4,824,725
8月	279,735,044	223,061,520	83,385,635	105,888,423	33,787,463	47,809,567	3,285,554	3,257,327	28,227	735,722	4,842,681
9月	262,566,152	206,195,149	72,028,057	103,642,943	30,524,148	47,700,547	2,992,198	2,975,419	16,778	728,693	4,949,565
10月	280,678,027	218,642,237	74,526,755	111,918,508	32,196,973	53,367,986	3,055,495	3,042,565	12,930	796,782	4,815,528
11月	273,851,184	212,325,908	72,260,009	108,831,420	31,234,479	52,905,674	2,974,072	2,961,058	13,015	773,036	4,872,492
12月	279,168,341	215,031,332	73,851,209	109,123,667	32,056,457	55,642,201	3,000,294	2,985,523	14,771	750,626	4,743,888
平成26年1月	270,899,885	210,135,032	70,280,065	110,523,570	29,331,397	52,396,648	2,876,775	2,865,037	11,738	747,033	4,744,396
2月	272,984,291	209,710,057	68,037,104	112,080,675	29,592,278	55,277,841	2,790,237	2,775,338	14,900	725,465	4,480,691
3月	312,522,080	238,618,303	77,145,667	125,640,000	35,832,636	65,562,849	3,100,848	3,076,800	24,048	771,993	4,468,087
<b>&lt;全国健康保険協会管掌健康保険&gt;</b>											
<b>【一般被保険者】</b>											
平成23年度計	1,816,893,878	1,432,468,832	507,656,220	725,589,185	199,224,427	323,126,676	23,696,686	23,593,623	103,063	4,112,768	33,487,916
平成24年度計	1,832,255,938	1,445,067,878	521,848,471	722,961,554	200,257,852	326,626,200	23,124,108	23,012,826	111,282	4,771,295	32,666,457
平成25年度計	1,862,532,949	1,459,133,884	526,252,572	729,989,504	202,891,808	342,941,626	22,841,507	22,734,639	106,868	5,304,133	32,311,800
平成25年4月	154,515,137	120,497,846	41,925,445	61,309,120	17,263,280	29,207,002	1,848,477	1,840,299	8,178	424,614	2,537,199
5月	155,568,295	122,627,706	43,052,201	62,988,528	16,586,976	28,031,534	1,884,878	1,878,153	6,725	425,204	2,598,972
6月	150,966,623	119,995,694	42,690,821	59,690,709	17,614,163	26,024,427	1,866,770	1,860,048	6,723	424,249	2,635,484
7月	160,370,313	127,454,589	46,487,647	62,187,886	18,779,056	27,687,515	1,978,280	1,969,129	9,151	455,632	2,794,297
8月	156,141,463	124,008,495	46,822,805	58,205,128	17,780,562	26,226,178	2,050,807	2,035,441	15,366	435,317	2,820,666
9月	146,624,282	115,500,635	42,949,206	56,752,213	16,909,217	26,026,312	1,895,979	1,876,540	9,433	427,314	2,944,127
10月	156,794,445	122,568,365	44,447,549	61,311,742	16,809,074	29,101,906	1,937,502	1,930,235	7,266	475,507	2,711,165
11月	152,178,144	118,577,869	43,150,774	59,167,678	16,259,417	28,467,394	1,881,738	1,874,291	7,447	454,576	2,796,567
12月	155,223,340	120,071,673	44,074,865	59,322,478	16,674,330	30,033,776	1,905,589	1,897,210	8,379	446,465	2,765,838
平成26年1月	151,357,518	118,030,950	42,435,725	60,347,760	15,247,465	28,330,329	1,842,458	1,835,444	7,014	446,586	2,709,154
2月	151,424,084	117,175,706	40,685,594	61,035,125	15,454,987	29,484,501	1,774,026	1,766,142	7,884	430,295	2,559,555
3月	171,309,325	132,024,355	45,829,939	67,671,136	18,523,280	34,320,850	1,965,008	1,951,707	13,301	458,375	2,540,736
<b>【法第3条第2項被保険者】</b>											
平成23年度計	602,115	453,968	163,946	229,447	60,575	111,642	5,879	5,856	23	298	30,327
平成24年度計	563,668	412,685	118,532	234,885	60,068	111,172	4,070	4,052	18	869	34,872
平成25年度計	575,952	427,488	138,571	227,036	61,880	113,610	4,168	4,150	19	1,917	28,769
平成25年4月	53,158	41,020	15,884	19,834	5,302	9,343	454	454	0	92	2,248
5月	51,221	39,675	15,779	18,671	5,225	8,585	366	366	0	164	2,431
6月	53,408	41,959	17,275	19,027	5,657	8,677	434	434	0	203	2,134
7月	52,314	39,706	14,413	19,621	5,673	9,601	458	458	0	139	2,409
8月	41,269	30,933	8,746	16,355	5,833	7,888	245	237	8	122	2,080
9月	42,695	30,493	8,104	17,479	4,910	9,304	351	346	5	113	2,434
10月	45,599	33,571	7,650	20,847	5,074	9,887	296	296	0	63	1,783
11月	38,420	26,835	3,860	17,875	5,100	9,273	113	113	0	172	2,028
12月	49,530	35,210	11,190	19,161	4,860	10,411	340	340	0	210	3,359
平成26年1月	46,113	32,591	9,510	18,885	4,196	9,788	188	188	0	61	1,466
2月	44,464	32,400	8,779	18,851	4,769	9,784	435	435	0	285	1,561
3月	57,761	43,094	17,381	20,431	5,282	11,069	488	482	6	273	2,836
<b>&lt;組合管掌健康保険&gt;</b>											
平成23年度計	1,488,397,077	1,159,462,849	350,922,868	621,825,555	186,714,426	287,188,976	14,101,784	14,018,609	83,175	2,891,123	24,752,345
平成24年度計	1,495,860,973	1,166,031,427	360,994,609	617,630,682	187,406,135	288,340,160	13,693,485	13,610,057	83,428	3,356,662	24,439,239
平成25年度計	1,490,378,980	1,156,456,602	358,440,906	610,974,102	187,041,594	293,128,009	13,268,400	13,184,994	83,406	3,689,697	23,836,272
平成25年4月	124,674,582	96,108,592	28,422,380	51,613,405	16,072,807	25,314,446	1,069,476	1,063,396	6,081	296,352	1,885,716
5月	124,699,802	97,622,523	29,245,515	52,944,736	15,432,271	23,793,311	1,098,472	1,093,328	5,144	306,893	1,878,603
6月	120,996,854	95,746,749	28,926,973	50,490,222	16,329,555	21,957,209	1,101,086	1,096,247	4,839	299,809	1,892,001
7月	129,081,171	102,082,376	32,503,214	52,238,677	17,339,485	23,468,281	1,169,448	1,162,403	7,044	333,047	2,028,019
8月	123,552,312	98,422,091	34,754,084	47,666,940	16,001,068	21,575,501	1,234,502	1,221,649	12,853	300,283	2,019,934
9月	115,839,194	90,664,021	29,170,748	46,873,252	14,620,021	21,665,030	1,105,874	1,098,533	7,341	301,285	2,103,005
10月	123,837,984	96,040,301	30,071,556	50,585,919	15,382,826	24,256,193	1,117,697	1,112,034	5,663	321,213	2,102,579
11月	121,634,619	93,721,204	29,105,375	49,645,867	14,969,962	24,429,007	1,092,222	1,086,655	5,567	318,289	2,073,898
12月	123,895,470	94,924,449	29,765,154	49,782,028	15,377,267	25,598,014	1,094,365	1,087,973	6,392	303,951	1,974,691
平成26年1月	119,496,254	92,071,492	27,834,830	50,156,925	14,079,736	24,056,531	1,034,129	1,029,405	4,724	300,366	2,033,736
2月	121,515,743	92,501,951	27,342,731	51,026,699	14,132,521	25,783,556	1,015,777	1,008,761	7,016	294,885	1,919,575
3月	141,154,995	106,550,854	31,298,347	57,948,434	17,304,073	31,230,929	1,135,352	1,124,611	10,742	313,345	1,924,515
<b>【特別退職被保険者(再掲)】</b>											
平成23年度計	63,107,569	48,288,260	16,661,750	25,669,928	5,956,582	12,953,345	797,249	794,963	2,286	183,059	885,657
平成24年度計	63,489,148	48,712,175	16,742,159	25,943,638	6,026,376	12,945,710	769,520	767,436	2,083	208,533	853,210
平成25年度計	62,150,586	47,329,755	16,313,259	25,187,580	5,828,936	13,061,993	745,828	743,864	1,964	230,043	782,967
平成25年4月	5,416,974	4,117,400	1,357,194	2,232,100	527,746	1,153,996	61,327	61,235	92	17,533	67,079
5月	5,382,548	4,142,282	1,460,393	2,172,538	509,351	1,095,938	64,387	64,172	216	18,097	61,843
6月	5,149,122	3,972,995	1,399,394	2,077,961	495,639	1,031,521	65,110	64,955	155	16,911	62,586
7月	5,423,832	4,139,311	1,402,265	2,220,949	516,098	1,128,185	65,961	65,745	216	22,606	67,768
8月	5,045,741	3,837,167	1,384,507	2,021,895	430,766	1,053,675	64,358	64,123	235	21,525	69,016
9月	4,982,271	3,806,900	1,313,498	2,027,862	465,539	1,027,775					

第9-4表 月別給付状況（医療給付）－医療費【未就学児】

	計		診療費			薬剤支給	入院時食事・生活療養費 (現金給付分除く)			訪問看護 療養費		療養費等
	千円	千円	入院	入院外	歯科		千円	千円	千円	千円	千円	
			千円	千円	千円							
<健康保険計>												
平成23年度計	1,024,698,684	831,840,162	319,472,758	458,427,906	53,939,498	174,402,036	6,289,054	6,271,539	17,515	1,714,354	10,453,078	
平成24年度計	1,027,677,553	834,043,110	325,133,670	453,085,950	55,823,489	174,825,695	6,237,698	6,218,687	19,011	2,231,288	10,339,763	
平成25年度計	1,022,967,188	829,240,478	325,144,373	448,506,900	55,589,205	174,707,044	6,099,758	6,081,789	17,969	2,708,368	10,211,541	
平成25年4月	82,163,390	66,169,176	25,238,462	36,872,668	4,058,045	14,582,879	480,376	479,166	1,210	197,467	733,492	
5月	83,365,822	68,123,897	28,736,177	35,441,047	3,946,673	13,733,289	548,739	547,226	1,513	200,315	759,582	
6月	79,473,234	65,508,181	27,418,186	33,232,943	4,855,052	12,462,912	520,554	518,892	1,663	203,910	779,677	
7月	82,747,998	67,916,312	27,133,802	35,671,164	4,911,346	13,243,857	512,755	511,247	1,508	230,782	844,212	
8月	72,835,848	60,595,380	26,825,631	29,347,415	4,422,333	10,663,344	501,699	500,313	1,387	213,887	861,538	
9月	79,414,835	65,167,821	27,291,706	33,647,245	4,228,870	12,622,110	510,996	509,775	1,221	219,382	894,545	
10月	86,534,719	69,855,406	27,796,557	37,413,353	4,645,495	15,026,299	522,534	521,176	1,358	245,470	980,011	
11月	93,331,100	74,367,603	28,283,878	41,246,430	4,837,295	17,289,343	532,205	530,245	1,960	235,107	906,844	
12月	94,575,684	74,771,029	27,282,389	42,650,047	4,838,593	18,154,523	520,380	519,054	1,326	234,297	995,454	
平成26年1月	85,436,290	69,851,635	27,028,208	38,140,541	4,682,886	13,954,894	481,886	480,403	1,483	239,085	908,790	
2月	86,187,195	69,378,988	25,153,525	39,708,732	4,516,730	15,242,533	461,999	460,394	1,605	235,935	867,739	
3月	96,901,173	77,537,050	26,955,852	44,935,313	5,645,886	17,731,061	505,634	503,898	1,737	252,770	874,657	
<全国健康保険協会管掌健康保険>												
【一般被保険者】												
平成23年度計	536,235,521	436,439,448	169,776,851	238,563,559	28,099,038	89,562,246	3,377,174	3,367,437	9,736	855,374	6,001,279	
平成24年度計	537,447,576	437,498,004	172,827,330	235,613,953	29,056,721	89,576,232	3,363,777	3,353,398	10,379	1,103,069	5,906,494	
平成25年度計	539,326,523	438,386,119	174,235,597	235,149,400	29,001,121	90,390,772	3,311,317	3,301,172	10,145	1,378,628	5,859,688	
平成25年4月	43,413,153	35,061,237	13,557,854	19,422,082	2,081,301	7,568,672	261,869	261,362	507	102,767	418,680	
5月	44,124,396	36,140,186	15,456,830	18,606,020	2,077,336	7,138,095	301,034	300,160	874	105,882	439,199	
6月	41,656,928	34,457,543	14,678,385	17,220,610	2,558,548	6,361,602	283,748	282,806	942	101,804	452,232	
7月	43,147,111	35,539,798	14,459,961	18,508,272	2,571,565	6,723,989	276,296	275,509	787	119,524	487,504	
8月	38,598,105	32,102,032	14,243,882	15,565,399	2,292,851	5,614,523	269,638	268,855	783	110,566	501,405	
9月	42,079,109	34,593,327	14,670,928	17,729,931	2,193,470	6,589,662	277,457	276,733	684	112,604	513,060	
10月	45,680,563	36,981,810	14,950,230	19,591,957	2,440,423	7,793,097	284,848	284,064	784	123,651	497,156	
11月	48,633,890	38,859,422	14,916,863	21,395,767	2,546,792	8,848,318	286,597	285,432	1,165	119,356	520,017	
12月	49,363,022	39,131,486	14,439,957	22,194,397	2,497,131	9,312,444	280,597	279,921	675	117,021	521,474	
平成26年1月	45,716,313	37,450,697	14,713,107	20,290,603	2,446,888	7,367,933	263,345	262,472	873	117,119	517,218	
2月	45,868,288	37,032,614	13,592,673	21,064,842	2,375,098	7,971,460	249,705	248,628	1,077	119,629	494,880	
3月	51,045,645	41,035,967	14,554,829	23,561,320	2,919,818	9,107,978	276,183	275,190	994	128,584	496,934	
【法第3条第2項被保険者】												
平成23年度計	88,909	68,812	24,473	39,707	4,631	14,479	381	381	0	0	5,238	
平成24年度計	76,852	56,893	13,471	38,606	4,816	14,556	249	249	0	0	5,154	
平成25年度計	96,633	74,107	26,598	42,130	5,378	16,927	504	504	0	0	5,095	
平成25年4月	5,324	3,794	520	2,919	355	1,260	11	11	0	0	259	
5月	5,456	3,758	193	3,062	503	1,251	6	6	0	0	442	
6月	5,612	4,078	502	3,073	502	1,154	4	4	0	0	376	
7月	5,897	4,260	547	3,340	373	1,163	17	17	0	0	458	
8月	6,662	5,607	2,878	2,424	305	791	16	16	0	0	248	
9月	9,610	8,036	4,169	3,411	456	1,179	116	116	0	0	279	
10月	7,788	5,808	1,794	3,537	476	1,515	56	56	0	0	409	
11月	8,981	6,879	2,438	3,977	464	1,656	70	70	0	0	376	
12月	10,171	7,734	2,756	4,532	446	1,952	34	34	0	0	451	
平成26年1月	12,096	9,512	5,189	3,861	463	1,616	44	44	0	0	924	
2月	7,610	5,601	1,248	3,926	426	1,580	25	25	0	0	404	
3月	11,426	9,042	4,365	4,067	610	1,810	106	106	0	0	468	
<組合管掌健康保険>												
平成23年度計	488,374,254	395,331,902	149,671,433	219,824,640	25,835,829	84,825,311	2,911,499	2,903,721	7,779	858,980	4,446,561	
平成24年度計	490,153,125	396,488,213	152,292,869	217,433,391	26,761,953	85,234,906	2,873,672	2,865,040	8,632	1,128,219	4,428,115	
平成25年度計	483,544,032	390,780,252	150,882,178	213,315,369	26,582,705	84,299,344	2,787,937	2,780,113	7,825	1,329,740	4,346,758	
平成25年4月	38,744,913	31,104,145	11,680,089	17,447,667	1,976,390	7,012,947	218,496	217,793	703	94,700	314,625	
5月	39,235,970	31,979,953	13,279,155	16,831,965	1,868,834	6,593,944	247,699	247,080	639	94,433	319,941	
6月	37,810,693	31,044,580	12,739,298	16,008,260	2,236,002	6,100,156	236,803	236,082	721	102,106	327,069	
7月	39,594,890	32,372,254	12,673,294	17,359,553	2,339,408	6,518,705	236,443	235,721	717	111,238	356,250	
8月	34,231,081	28,487,740	12,578,771	13,779,592	2,129,377	5,048,029	232,045	231,442	603	103,381	359,885	
9月	37,326,115	30,566,458	12,616,610	15,914,904	2,034,944	6,038,269	233,424	232,886	537	106,758	381,206	
10月	40,846,369	32,867,787	12,844,533	17,818,658	2,204,597	7,231,687	237,630	237,056	574	121,819	387,445	
11月	44,688,229	35,501,302	13,364,577	19,846,686	2,290,039	8,439,369	245,537	244,743	795	115,571	386,449	
12月	45,202,491	35,631,810	12,839,676	20,451,117	2,341,017	8,840,127	239,749	239,099	651	117,276	373,529	
平成26年1月	39,707,881	32,391,426	12,309,913	17,846,077	2,235,436	6,585,344	218,496	217,887	610	121,966	390,648	
2月	40,311,298	32,340,774	11,559,604	18,639,964	2,141,206	7,269,494	212,269	211,740	528	116,307	372,455	
3月	45,844,102	36,492,042	12,396,658	21,369,926	2,725,458	8,621,274	229,345	228,602	743	124,186	377,254	
【特例退職被保険者(再掲)】												
平成23年度計	25,594	20,049	5,086	12,710	2,252	4,785	90	88	2	0	670	
平成24年度計	29,626	23,009	7,945	12,908	2,156	5,466	251	249	2	178	722	
平成25年度計	44,657	37,995	16,268	18,695	3,032	5,767	158	156	2	0	737	
平成25年4月	2,522	1,925	291	1,406	228	532	7	7	0	0	58	
5月	1,987	1,463	-1	1,297	167	470	0	0	0	0	54	
6月	9,552	8,960	7,430	1,319	211	472	66	66	0	0	54	
7月	2,605	2,126	727	1,137	262	421	-1	-1	0	0	59	
8月	1,814	1,437	244	812	381	307	6	5	1	0	64	
9月	4,693	4,309	2,916	1,204	189	309	13	13	0	0	63	
10月	6,697	6,069	3,598	2,221	250	519	44	44	0	0	64	
11月	3,073	2,257	52	1,957	248	587	1	1	0	157	72	
12月	3,902	3,166	804	1,975	386	653	18	18	1	0	65	
平成26年1月	2,517	2,019	208	1,686	125	432	3	3	0	0	63	
2月	2,402	2,017	0	1,689	329	480	1	0	1	-157	61	
3月	2,893	2,248	0	1,992	256	584	0	0	0	0	61	
<船員保険>												
平成23年度計	1,737,766	1,421,2										

第9-5表 月別給付状況(医療給付) - 医療費【70歳以上一般所得者】

	計	診療費						薬剤支給	入院時食事・生活療養費 (現金給付分除く)			訪問看護 療養費	療養費等
		入院		入院外		歯科	一般診療		歯科診療				
		千円	千円	千円	千円					千円	千円		
<b>&lt;健康保険計&gt;</b>													
平成23年度計	407,579,123	319,897,806	144,899,243	149,550,580	25,447,983	78,825,601	6,386,756	6,370,697	16,059	598,911	1,870,048		
平成24年度計	415,297,764	327,135,344	149,158,731	151,614,715	26,361,898	79,291,423	6,288,865	6,274,638	14,226	693,920	1,888,213		
平成25年度計	432,919,617	338,633,376	153,935,220	157,180,859	27,517,297	85,385,872	6,249,675	6,236,639	13,036	749,039	1,901,656		
平成25年4月	35,291,260	27,551,689	12,252,359	12,990,904	2,308,405	7,030,200	501,057	500,054	1,004	62,546	145,788		
5月	35,193,139	27,603,602	12,326,420	13,044,262	2,232,920	6,869,034	510,173	509,181	992	63,588	146,741		
6月	34,681,946	27,421,680	12,542,043	12,665,068	2,213,568	6,544,463	507,411	506,136	1,275	58,904	149,488		
7月	36,991,161	29,068,942	13,291,315	13,459,396	2,318,231	7,162,652	530,435	529,282	1,150	60,676	158,256		
8月	34,766,089	27,055,860	12,393,070	12,673,442	1,989,349	6,971,609	513,339	512,465	874	63,063	162,218		
9月	34,489,778	27,045,536	12,296,259	12,576,289	2,172,988	6,709,433	508,532	507,461	1,071	60,736	165,541		
10月	37,510,824	29,333,925	13,160,763	13,749,412	2,423,751	7,429,391	519,006	517,928	1,078	67,149	161,353		
11月	36,361,573	28,436,130	12,899,901	13,170,940	2,365,289	7,176,351	520,462	519,207	1,254	60,881	167,749		
12月	36,743,354	28,281,623	12,740,099	13,172,078	2,369,445	7,706,160	528,238	527,157	1,081	62,349	164,986		
平成26年1月	35,770,142	27,930,765	12,924,221	12,832,780	2,173,764	7,089,536	518,196	517,076	1,120	67,801	163,844		
2月	35,687,889	28,050,735	13,042,936	12,672,436	2,335,363	6,899,348	522,444	521,343	1,101	57,811	157,551		
3月	39,442,462	30,852,909	14,065,834	14,172,851	2,614,224	7,797,696	570,382	569,348	1,034	63,333	158,141		
<b>&lt;全国健康保険協会管掌健康保険&gt;</b>													
<b>【一般被保険者】</b>													
平成23年度計	278,946,041	219,400,234	100,081,333	102,421,652	16,897,248	53,418,512	4,466,337	4,455,383	10,953	369,112	1,291,847		
平成24年度計	284,989,340	224,908,088	103,689,175	103,689,378	17,529,535	53,915,094	4,417,323	4,407,555	9,768	446,492	1,302,342		
平成25年度計	302,214,336	236,846,752	108,838,757	109,300,207	18,707,788	59,062,010	4,471,325	4,462,477	8,848	497,169	1,337,081		
平成25年4月	24,459,392	19,131,038	8,597,069	8,978,401	1,555,568	4,830,687	355,624	354,949	675	41,106	100,937		
5月	24,467,564	19,222,588	8,690,775	9,020,830	1,510,982	4,736,394	363,746	363,048	698	40,848	103,989		
6月	24,111,436	19,088,664	8,791,636	8,799,951	1,497,077	4,519,771	359,723	358,821	902	37,049	106,229		
7月	25,713,511	20,244,174	9,332,406	9,339,049	1,572,719	4,940,487	378,402	377,554	848	38,485	111,962		
8月	24,363,850	19,008,341	8,840,057	8,817,481	1,350,803	4,828,323	370,913	370,339	574	41,251	115,022		
9月	24,178,294	19,015,770	8,771,904	8,771,292	1,472,574	4,937,157	367,129	366,389	730	41,532	116,623		
10月	26,214,140	20,534,615	9,321,962	9,560,596	1,652,159	5,149,901	371,894	371,194	701	44,841	112,989		
11月	25,304,608	19,806,093	9,025,269	9,168,386	1,612,438	4,969,040	371,121	370,198	924	40,777	117,577		
12月	25,684,860	19,798,933	9,028,469	9,159,251	1,611,214	5,350,221	377,417	376,718	698	41,219	110,070		
平成26年1月	25,019,007	19,575,233	9,157,339	8,941,226	1,476,669	4,911,804	370,166	369,435	731	47,486	114,318		
2月	25,002,863	19,698,628	9,268,452	8,828,524	1,601,653	4,780,955	373,707	373,036	671	39,354	110,218		
3月	27,694,822	21,722,673	10,013,520	9,915,221	1,793,932	5,407,362	411,482	410,787	695	43,222	110,082		
<b>【法第3条第2項被保険者】</b>													
平成23年度計	189,686	148,733	68,627	65,608	14,498	34,094	2,779	2,760	19	0	4,079		
平成24年度計	153,157	112,818	41,528	59,187	12,104	32,289	1,042	1,042	0	0	7,008		
平成25年度計	188,983	141,972	65,138	63,298	13,536	34,797	2,363	2,363	0	0	9,450		
平成25年4月	13,359	9,568	3,174	5,395	999	3,295	169	169	0	0	326		
5月	20,997	17,642	9,790	6,811	1,040	2,714	260	260	0	0	381		
6月	15,931	12,514	5,719	5,585	1,210	2,722	244	244	0	0	451		
7月	16,461	12,670	5,839	5,452	1,379	3,269	94	94	0	0	429		
8月	14,556	11,202	4,931	5,226	1,046	2,683	124	124	0	0	547		
9月	12,036	8,920	2,342	5,347	1,231	2,657	72	72	0	0	387		
10月	11,691	8,433	2,047	5,195	1,191	2,726	102	102	0	0	430		
11月	12,480	8,805	3,019	4,614	1,172	3,154	59	59	0	0	462		
12月	18,968	14,860	8,974	4,815	1,070	3,045	290	290	0	0	773		
平成26年1月	19,208	13,929	8,505	4,446	978	2,697	315	315	0	0	2,267		
2月	16,657	11,653	5,456	5,205	991	2,894	300	300	0	0	1,809		
3月	16,239	11,776	5,341	5,206	1,228	2,941	334	334	0	0	1,188		
<b>&lt;組合管掌健康保険&gt;</b>													
平成23年度計	128,443,396	100,348,839	44,749,283	47,063,320	8,536,236	25,372,996	1,917,640	1,912,554	5,087	229,799	574,122		
平成24年度計	130,155,267	102,114,437	45,428,028	47,866,150	8,820,260	25,344,400	1,870,500	1,866,042	4,458	247,422	578,863		
平成25年度計	130,516,698	101,644,651	45,031,324	47,817,354	8,795,973	26,289,066	1,775,987	1,771,799	4,188	251,869	555,125		
平成25年4月	10,818,509	8,411,063	3,652,117	4,007,108	751,838	2,196,218	145,264	144,935	328	21,441	44,525		
5月	10,704,578	8,363,373	3,625,854	4,016,621	720,897	2,129,926	146,168	145,873	294	22,741	42,371		
6月	10,554,579	8,320,501	3,744,688	3,860,532	715,281	2,021,970	147,445	147,072	373	21,855	42,808		
7月	11,251,189	8,812,098	3,953,070	4,114,895	744,133	2,218,896	151,939	151,634	305	22,391	45,865		
8月	10,387,684	8,036,317	3,548,082	3,850,734	637,500	2,140,603	142,302	142,002	300	21,812	46,649		
9月	10,299,458	8,020,845	3,522,013	3,799,650	699,183	2,069,612	141,331	140,990	341	19,204	48,466		
10月	11,284,993	8,790,877	3,836,854	4,183,621	770,402	2,276,864	147,010	146,632	377	22,308	47,934		
11月	11,044,485	8,621,233	3,871,613	3,997,941	751,680	2,204,157	149,281	148,951	330	20,104	49,710		
12月	11,039,526	8,467,830	3,702,656	4,008,013	757,161	2,352,894	150,531	150,149	382	21,130	47,142		
平成26年1月	10,731,928	8,341,603	3,758,377	3,887,109	696,117	2,175,035	147,715	147,327	388	20,316	47,259		
2月	10,668,369	8,340,454	3,769,028	3,838,707	732,719	2,115,499	148,436	148,007	430	18,457	45,524		
3月	11,731,402	9,118,460	4,046,973	4,252,423	819,063	2,387,393	158,565	158,226	339	20,111	46,872		
<b>【特例退職被保険者(再掲)】</b>													
平成23年度計	52,207,600	40,985,491	18,031,335	19,169,512	3,784,644	10,135,279	665,659	663,328	2,330	103,168	318,003		
平成24年度計	55,829,424	44,062,267	19,423,130	20,573,790	4,065,347	10,631,623	696,217	694,180	2,037	110,791	328,527		
平成25年度計	56,459,245	44,324,817	19,697,298	20,650,695	3,976,824	11,034,908	679,498	677,824	1,674	107,932	321,091		
平成25年4月	4,673,895	3,656,955	1,599,552	1,719,115	338,288	925,940	55,563	55,460	103	9,657	25,780		
5月	4,576,860	3,600,297	1,559,033	1,717,261	324,003	888,198	54,947	54,839	109	9,887	23,530		
6月	4,562,984	3,636,137	1,661,109	1,652,729	322,299	836,909	57,234	57,138	96	8,977	23,726		
7月	4,837,899	3,822,382	1,714,957	1,771,715	335,710	921,677	58,389	58,241	147	9,983	25,468		
8月	4,444,079	3,468,834	1,530,352	1,648,270	290,213	886,020	53,372	53,206	166	9,664	26,190		
9月	4,523,832	3,572,615	1,623,599	1,632,272	316,744	861,469	55,420	55,280	140	7,223	27,104		
10月	4,918,001	3,865,580	1,696,893	1,817,690	350,997	960,216	57,283	57,154	129	6,477	26,444		
11月	4,791,101	3,769,948	1,696,083	1,733,425	340,340	925,586	58,150	57,984	166	9,082	28,425		
12月	4,740,304	3,662,613	1,583,870	1,738,029	340,714	985,398	57,214	57,023	191	8,396	26,683		
平成26年1月	4,712,282	3,689,456	1,666,748	1,703,689	319,019	930,773	56,313	56,153	161	9,397	26,343		
2月	4,644,064	3,650,759	1,635,067	1,680,511	335,181	903,490	55,947	55,770	176	8,282			

第9-6表 月別給付状況（医療給付）－医療費【70歳以上現役並み所得者】

	計		診療費			薬剤支給	入院時食事・生活療養費 (現金給付分除く)			訪問看護 療養費	療養費等
	千円	千円	入院	入院外	歯科		千円	千円	千円		
			千円	千円	千円						
<b>&lt;健康保険計&gt;</b>											
平成23年度計	69,249,240	54,504,731	23,560,306	26,385,113	4,559,311	13,466,483	782,201	779,802	2,399	95,490	400,336
平成24年度計	71,491,499	56,400,715	24,427,007	27,185,699	4,788,008	13,808,073	763,630	761,862	1,769	114,137	404,944
平成25年度計	79,136,311	61,849,002	26,665,563	29,954,879	5,228,559	15,884,672	816,153	813,758	2,395	147,519	438,965
平成25年4月	6,469,086	5,060,253	2,136,684	2,473,021	450,549	1,298,847	65,836	65,606	231	10,399	33,751
5月	6,414,114	5,031,030	2,123,289	2,473,268	434,473	1,269,019	67,199	66,894	305	13,106	33,760
6月	6,343,576	5,018,080	2,192,009	2,401,369	424,702	1,212,633	66,459	66,353	106	12,025	34,380
7月	6,745,420	5,298,553	2,310,159	2,544,444	443,949	1,328,125	70,558	70,272	286	12,204	35,980
8月	6,333,127	4,946,822	2,160,481	2,398,502	387,840	1,270,331	67,554	67,251	303	11,507	36,913
9月	6,126,339	4,786,775	2,037,609	2,339,646	409,520	1,227,226	62,997	62,917	80	11,891	37,450
10月	6,729,840	5,250,713	2,224,169	2,575,766	450,779	1,362,780	66,088	65,907	181	13,338	36,921
11月	6,650,141	5,199,811	2,256,473	2,503,405	439,933	1,331,604	68,313	68,160	153	11,654	38,758
12月	6,786,247	5,221,879	2,252,683	2,525,003	444,193	1,446,613	69,327	69,278	49	10,161	38,265
平成26年1月	6,561,319	5,098,520	2,194,112	2,485,982	418,426	1,344,936	66,758	66,612	146	13,209	37,895
2月	6,676,261	5,239,023	2,284,918	2,507,100	447,005	1,317,929	69,501	69,242	259	12,663	37,146
3月	7,300,841	5,697,542	2,492,978	2,727,372	477,192	1,474,628	75,563	75,267	296	15,362	37,747
<b>&lt;全国健康保険協会管掌健康保険&gt;</b>											
<b>【一般被保険者】</b>											
平成23年度計	47,843,748	37,658,943	16,291,531	18,317,526	3,049,887	9,314,121	540,308	538,412	1,896	56,346	274,029
平成24年度計	49,714,493	39,216,578	17,046,325	18,962,624	3,207,629	9,612,758	535,971	534,703	1,268	63,395	285,790
平成25年度計	54,774,087	42,822,444	18,641,315	20,717,102	3,464,027	10,966,377	582,460	580,855	1,605	97,639	305,167
平成25年4月	4,448,498	3,473,076	1,474,313	1,702,135	296,628	900,296	45,497	45,343	154	6,608	23,021
5月	4,432,489	3,478,171	1,481,523	1,706,895	289,753	874,279	47,677	47,473	204	8,734	23,628
6月	4,340,173	3,427,138	1,493,815	1,652,835	280,488	834,533	46,459	46,376	83	7,899	24,145
7月	4,641,651	3,641,741	1,595,719	1,753,135	292,887	915,772	50,214	50,002	212	8,809	25,114
8月	4,344,553	3,384,980	1,469,862	1,656,624	258,495	879,001	47,377	47,135	242	7,496	25,698
9月	4,235,747	3,315,557	1,424,756	1,622,087	271,714	838,623	44,287	44,254	33	8,211	26,069
10月	4,675,933	3,649,844	1,568,442	1,784,185	297,238	944,479	47,459	47,371	89	8,567	25,583
11月	4,623,199	3,619,670	1,587,300	1,741,241	291,129	919,491	49,221	49,142	78	7,980	26,836
12月	4,740,304	3,656,357	1,607,514	1,755,106	293,737	1,000,822	50,654	50,642	12	5,636	26,835
平成26年1月	4,593,086	3,575,129	1,579,185	1,719,144	276,799	933,060	49,044	48,956	88	9,449	26,404
2月	4,640,543	3,648,749	1,616,319	1,731,922	300,508	906,574	50,919	50,669	251	8,427	25,873
3月	5,057,912	3,949,032	1,742,567	1,891,813	314,651	1,019,446	53,650	53,491	159	9,823	25,961
<b>【法第3条第2項被保険者】</b>											
平成23年度計	---	---	---	---	---	---	---	---	---	---	---
平成24年度計	---	---	---	---	---	---	---	---	---	---	---
平成25年度計	---	---	---	---	---	---	---	---	---	---	---
平成25年4月	---	---	---	---	---	---	---	---	---	---	---
5月	---	---	---	---	---	---	---	---	---	---	---
6月	---	---	---	---	---	---	---	---	---	---	---
7月	---	---	---	---	---	---	---	---	---	---	---
8月	---	---	---	---	---	---	---	---	---	---	---
9月	---	---	---	---	---	---	---	---	---	---	---
10月	---	---	---	---	---	---	---	---	---	---	---
11月	---	---	---	---	---	---	---	---	---	---	---
12月	---	---	---	---	---	---	---	---	---	---	---
平成26年1月	---	---	---	---	---	---	---	---	---	---	---
2月	---	---	---	---	---	---	---	---	---	---	---
3月	---	---	---	---	---	---	---	---	---	---	---
<b>&lt;組合管掌健康保険&gt;</b>											
平成23年度計	21,405,492	16,845,787	7,268,776	8,067,588	1,509,424	4,152,362	241,893	241,390	503	39,143	126,306
平成24年度計	21,777,007	17,184,136	7,380,683	8,223,075	1,580,379	4,195,315	227,659	227,158	501	50,741	119,155
平成25年度計	24,362,224	19,026,558	8,024,248	9,237,777	1,764,533	4,918,295	233,694	232,903	791	49,880	133,797
平成25年4月	2,020,588	1,587,177	662,370	770,886	153,921	398,551	20,339	20,262	77	3,791	10,730
5月	1,981,625	1,552,859	641,766	766,374	144,720	394,740	19,522	19,421	101	4,372	10,133
6月	2,003,403	1,590,943	698,194	748,534	144,214	378,100	20,000	19,977	23	4,126	10,235
7月	2,103,769	1,658,811	714,440	791,309	151,062	412,353	20,344	20,270	74	3,395	10,865
8月	1,988,574	1,561,842	690,619	741,878	129,345	391,330	20,176	20,115	61	4,010	11,215
9月	1,890,592	1,468,218	612,853	717,559	137,806	388,603	18,710	18,663	47	3,680	11,381
10月	2,053,908	1,600,869	655,727	791,601	153,541	418,301	18,629	18,537	92	4,772	11,337
11月	2,026,943	1,580,141	669,173	762,164	148,804	412,113	19,022	19,018	75	3,674	11,922
12月	2,045,943	1,565,522	645,169	789,898	150,456	445,791	18,673	18,636	37	4,525	11,431
平成26年1月	1,968,233	1,523,391	614,927	766,838	141,627	411,876	17,714	17,656	58	3,760	11,491
2月	2,035,719	1,590,274	668,599	775,178	146,497	411,355	18,581	18,573	9	4,236	11,273
3月	2,242,929	1,748,510	750,411	835,558	162,541	455,182	21,913	21,776	137	5,539	11,786
<b>【特例退職被保険者(再掲)】</b>											
平成23年度計	10,613,576	8,385,742	3,695,270	3,926,123	764,349	1,987,255	132,682	132,429	252	25,552	82,346
平成24年度計	10,582,081	8,390,181	3,738,662	3,872,707	778,813	1,960,327	124,570	124,345	225	33,386	73,617
平成25年度計	12,412,824	9,705,003	4,119,565	4,656,446	928,992	2,457,747	131,831	131,493	328	31,465	86,778
平成25年4月	1,020,900	802,037	339,418	383,376	79,242	198,011	11,354	11,338	15	2,327	7,171
5月	1,007,606	786,547	332,404	378,032	76,110	200,634	11,088	11,055	33	2,793	6,545
6月	1,011,700	800,633	350,580	373,838	76,215	190,278	11,207	11,207	0	2,962	6,621
7月	1,088,000	858,710	377,470	401,960	79,280	207,526	12,155	12,145	10	2,517	7,092
8月	1,006,363	786,634	341,054	377,858	67,722	198,316	11,299	11,299	0	2,771	7,344
9月	979,166	762,585	325,156	364,968	72,461	196,134	10,757	10,735	22	2,281	7,409
10月	1,058,550	826,534	343,128	402,215	81,714	211,142	10,888	10,842	46	2,745	7,240
11月	1,031,571	807,798	348,779	379,836	79,183	203,337	10,788	10,726	61	1,866	7,783
12月	1,043,457	803,733	333,788	390,174	79,771	218,682	10,614	10,590	24	3,036	7,391
平成26年1月	988,961	765,000	304,499	385,236	75,264	204,619	9,561	9,530	31	2,443	7,338
2月	1,035,130	811,203	343,259	391,352	76,592	204,162	10,363	10,362	1	2,198	7,203
3月	1,141,420	893,589	380,027	427,600	85,962	224,905	11,759	11,664	94	3,528	7,639
<b>&lt;船員保険&gt;</b>											
平成23年度計	156,949	122,386	54,120	55,225	13,041	31,642	1,871	1,871	0	0	1,050
平成24年度計	211,871	174,254	104,882	55,825	13,547	32,971	3,641	3,641	0	0	1,005
平成25年度計	198,597	154,085	74,051	64,047	15,987	40,467	2,981	2,981	0	0	1,064
平成25年4月	17,895	13,801	7,585	4,632	1,585	3,707	306	306	0	0	81
5月	13,864	10,487	4,256	4,996	1,235	3,193	172	172	0	0	11
6月	15,715	12,498	6,778	4,446	1,274	2,796	318	318	0	0	103
7月	14,485	11,076	4,677	4,735	1,663	3,008	229	229	0	0	172
8月	13,989	10,165	4,219	4,701	1,245	3,514	232	232	0	0	78
9月	17,140	13,724	8,044	4,664	1,016	2,995					

第10-1表 月別給付状況（医療給付）-給付費【加入者計】

	総計		診療費				現物給付		入院時食事・生活療養費 (現金給付分除く)		訪問看護 療養費	下船後の 療養補償等
	千円	千円	診療費			薬剤支給	一般診療	歯科診療	千円	千円		
			入院	入院外	歯科							
<健康保険計>												
平成23年度計	7,551,378,390	7,270,434,787	5,910,600,328	2,176,923,318	2,942,845,046	790,831,964	1,297,206,195	54,425,540	54,113,298	312,242	8,202,725	
平成24年度計	7,878,989,256	7,413,706,826	6,031,529,141	2,264,391,219	2,970,795,580	796,342,342	1,319,232,910	53,213,381	52,903,163	310,218	9,731,395	
平成25年度計	7,816,424,907	7,565,497,972	6,116,172,963	2,306,235,400	3,008,364,201	801,573,355	1,385,622,501	52,677,247	52,364,823	312,424	11,025,261	
平成25年4月	643,355,206	622,721,978	500,838,990	183,274,593	249,712,198	67,852,199	116,764,883	4,250,572	4,225,933	24,639	867,533	
5月	643,340,982	622,839,810	506,536,983	190,079,685	251,282,670	65,174,629	111,045,659	4,378,672	4,354,794	23,879	878,495	
6月	632,733,352	612,317,568	501,622,882	189,579,508	242,430,937	69,612,438	105,432,276	4,393,860	4,369,382	24,478	868,550	
7月	666,650,109	645,534,105	527,907,075	200,783,323	255,157,438	71,966,314	112,132,059	4,547,541	4,520,340	27,201	947,430	
8月	638,353,604	617,345,356	505,851,557	202,275,855	237,707,540	65,868,162	105,974,339	4,615,386	4,582,784	32,602	904,073	
9月	615,827,585	595,020,682	485,028,617	187,846,382	233,706,959	63,475,277	104,759,074	4,338,545	4,313,003	25,542	894,447	
10月	661,152,097	639,644,089	517,379,796	196,906,407	252,903,227	67,570,162	116,820,975	4,459,520	4,435,076	24,444	983,799	
11月	653,047,280	631,438,421	508,410,451	192,200,712	230,160,885	66,048,854	117,706,434	4,379,487	4,353,611	25,877	942,049	
12月	662,634,539	641,470,074	511,579,817	192,213,019	252,923,805	68,442,992	124,571,622	4,378,472	4,353,691	24,781	934,164	
平成26年1月	644,826,805	623,873,157	503,308,487	188,593,589	253,067,008	61,647,891	115,408,802	4,220,133	4,197,720	22,413	935,734	
2月	642,730,038	622,326,022	499,177,912	184,271,278	251,600,912	63,305,722	118,072,122	4,174,519	4,148,750	25,769	901,469	
3月	711,773,312	690,966,710	548,530,394	198,211,058	277,710,622	72,608,715	136,928,257	4,540,541	4,509,741	30,800	967,519	
<全国健康保険協会管掌健康保険>												
【一般被保険者】												
平成23年度計	4,290,288,955	4,163,748,853	3,399,889,223	1,309,260,342	1,656,397,373	434,231,509	725,128,308	34,026,679	33,845,708	180,971	4,704,642	
平成24年度計	4,370,894,385	4,254,061,777	3,476,227,991	1,363,565,736	1,674,227,206	438,435,050	738,888,408	33,370,855	33,190,173	180,682	5,574,523	
平成25年度計	4,491,023,129	4,381,999,223	3,556,644,320	1,401,148,864	1,711,245,435	444,250,021	785,632,885	33,315,327	33,133,341	181,986	6,406,690	
平成25年4月	368,973,486	359,821,624	290,781,820	111,359,087	141,887,734	37,534,999	65,848,899	2,686,512	2,672,161	14,351	504,394	
5月	370,033,531	360,961,632	294,404,473	114,959,650	143,176,020	36,268,803	63,288,163	2,759,823	2,745,631	14,191	509,174	
6月	361,989,067	353,299,617	290,433,592	114,827,361	137,295,701	38,310,530	59,601,053	2,768,644	2,753,874	14,770	496,328	
7月	383,420,325	374,046,714	306,796,904	121,660,972	145,168,538	39,967,394	63,838,233	2,867,875	2,851,850	16,625	543,702	
8月	367,283,912	357,993,455	293,875,564	121,656,997	135,944,645	36,273,922	60,890,616	2,896,202	2,877,964	18,238	531,074	
9月	355,190,797	346,228,205	283,017,879	114,991,527	133,703,198	35,223,633	59,948,997	2,738,014	2,723,680	14,335	521,214	
10月	381,938,384	372,812,581	302,504,937	119,830,268	144,883,736	37,790,634	66,908,797	2,824,304	2,810,095	14,210	574,843	
11月	374,132,752	364,938,065	295,103,201	116,704,955	141,745,514	36,652,731	66,522,636	2,767,271	2,751,580	15,691	542,957	
12月	380,159,789	370,811,452	296,822,439	116,585,160	143,440,860	36,796,419	70,673,867	2,770,721	2,756,343	14,378	544,424	
平成26年1月	372,269,479	363,258,953	294,310,392	115,740,602	144,292,666	34,277,124	65,708,662	2,690,496	2,677,102	13,394	549,402	
2月	369,321,295	360,494,359	290,837,297	112,642,561	142,950,598	35,244,138	66,474,448	2,656,206	2,641,411	14,795	526,407	
3月	406,309,311	397,336,264	317,755,723	121,089,725	156,756,235	39,909,763	76,128,515	2,889,258	2,871,650	17,608	562,769	
【法第3条第2項被保険者】												
平成23年度計	1,591,682	1,492,243	1,205,348	485,043	565,794	154,510	274,962	11,658	11,545	112	276	
平成24年度計	1,517,965	1,424,425	1,147,299	436,187	557,841	153,271	267,827	8,691	8,661	29	608	
平成25年度計	1,575,097	1,489,357	1,199,465	493,718	549,621	156,127	278,183	10,315	10,295	21	1,393	
平成25年4月	129,059	123,500	98,751	38,048	47,620	13,082	23,830	856	856	0	64	
5月	130,790	124,368	101,418	42,862	45,725	12,830	22,001	833	833	0	115	
6月	127,185	120,923	98,199	39,440	45,194	13,565	21,834	749	749	0	142	
7月	137,551	129,460	105,309	43,697	47,455	14,156	23,279	775	775	0	97	
8月	130,242	123,161	101,667	47,101	41,200	13,368	20,605	804	798	5	85	
9月	120,675	114,764	91,994	36,966	42,647	12,180	21,981	810	807	3	79	
10月	131,970	125,974	101,487	41,070	48,928	13,488	23,662	781	773	8	44	
11月	118,669	112,225	88,296	31,503	43,732	13,061	23,051	758	758	0	120	
12月	134,488	126,784	100,632	42,571	45,093	12,969	24,997	1,008	1,008	0	147	
平成26年1月	139,961	128,644	103,931	43,006	49,677	11,248	23,810	827	827	0	77	
2月	127,347	120,808	95,901	38,265	45,722	11,915	23,612	1,064	1,064	0	231	
3月	146,960	138,745	111,882	49,189	48,427	14,266	25,621	1,050	1,046	4	191	
<組合管掌健康保険>												
平成23年度計	3,259,497,752	3,105,193,691	2,509,505,757	867,177,933	1,285,881,879	356,445,945	571,802,925	20,387,203	20,256,044	131,158	3,497,806	
平成24年度計	3,306,576,906	3,158,220,624	2,554,153,859	900,389,296	1,296,010,533	357,754,021	580,076,675	19,833,835	19,704,329	129,507	4,156,263	
平成25年度計	3,323,826,682	3,182,009,393	2,558,329,178	904,952,826	1,296,569,145	357,167,207	599,711,433	19,351,605	19,221,187	130,418	4,617,177	
平成25年4月	274,252,661	262,776,853	209,958,420	71,877,458	107,776,844	30,304,118	50,892,155	1,563,204	1,552,916	10,288	363,074	
5月	273,176,661	261,753,810	212,031,092	75,077,173	108,060,924	28,892,995	47,735,496	1,618,016	1,608,329	9,687	369,206	
6月	270,617,100	258,897,028	211,091,091	74,712,707	105,090,041	31,288,343	45,809,389	1,624,467	1,614,759	9,708	372,800	
7月	283,092,233	271,357,930	221,004,863	79,078,653	109,941,445	31,984,764	48,270,547	1,678,891	1,667,715	11,176	403,630	
8月	270,939,450	259,228,740	211,874,327	80,571,758	101,721,894	29,580,875	45,263,119	1,718,380	1,704,022	14,358	372,914	
9月	260,515,913	248,679,714	201,919,644	73,717,899	99,969,924	28,239,822	44,738,196	1,598,720	1,585,516	11,204	373,153	
10月	279,080,743	268,705,234	214,773,372	77,035,070	107,972,653	29,785,739	49,888,516	1,634,434	1,624,208	10,227	409,912	
11月	278,795,859	266,390,130	213,218,955	75,464,254	108,371,639	29,383,062	51,160,747	1,611,458	1,601,272	10,186	398,971	
12月	282,340,261	270,531,838	214,656,746	75,585,289	109,437,853	29,633,605	53,878,757	1,606,742	1,596,339	10,403	398,593	
平成26年1月	272,417,364	260,485,559	208,894,164	72,809,981	108,724,665	27,359,518	49,676,329	1,528,811	1,519,792	9,019	386,255	
2月	273,281,395	261,710,855	208,244,714	71,590,452	108,604,593	28,049,669	51,574,062	1,517,249	1,506,275	10,174	374,831	
3月	305,317,041	293,491,701	230,662,789	77,072,143	120,905,960	32,684,685	60,774,121	1,650,233	1,637,045	13,188	404,558	
【特例退職被保険者(再掲)】												
平成23年度計	161,816,598	153,047,692	123,074,347	53,821,933	57,297,965	11,954,448	28,191,481	1,462,982	1,457,456	5,526	318,883	
平成24年度計	165,416,822	157,140,350	126,865,261	55,659,970	58,977,218	12,228,072	28,484,399	1,424,736	1,420,450	4,286	365,954	
平成25年度計	164,315,293	156,600,726	125,399,049	54,911,538	58,595,972	11,891,539	29,451,324					

	現金給付									
	入院時食事・生活療養費		療養費	移送費	高額療養費			世帯合算 高額療養費	高額介護 合算療養費	付加給付
	千円	千円			千円	入院	その他			
280,943,603	25,991	120,806,927	38,845	66,473,155	52,096,136	14,377,019	32,442,268	2,937	61,353,481	
265,282,430	22,240	118,830,845	37,933	57,615,757	46,655,401	10,960,356	28,118,420	1,679	60,655,557	
250,926,935	14,013	117,328,503	32,075	49,605,814	41,792,184	7,813,630	24,302,126	1,695	59,642,709	
20,633,228	1,298	9,167,051	4,422	4,479,501	3,798,613	680,889	2,139,380	66	4,841,510	
20,501,172	957	9,301,727	2,150	4,270,382	3,601,707	688,675	2,034,852	197	4,890,907	
20,415,783	1,142	9,446,734	2,023	3,980,979	3,336,999	643,980	1,956,343	79	5,028,483	
21,116,004	1,354	9,941,321	2,155	4,239,905	3,575,484	664,421	2,061,296	328	4,869,646	
21,008,249	1,860	10,101,405	1,262	3,999,835	3,365,082	634,753	2,040,396	55	4,863,435	
20,806,903	1,241	10,242,817	1,955	3,828,565	3,221,404	607,161	1,824,741	0	4,907,583	
21,508,008	1,120	10,059,465	2,114	4,132,757	3,470,813	661,944	2,106,807	177	5,205,569	
21,808,859	1,090	10,232,084	6,084	4,091,499	3,447,003	644,496	1,993,836	96	5,284,169	
21,164,464	1,397	9,997,561	5,090	4,248,177	3,600,887	647,490	2,029,396	96	4,892,749	
20,953,648	863	9,939,397	993	4,033,170	3,361,347	671,823	1,989,125	110	4,989,989	
20,404,016	785	9,475,642	1,754	4,037,663	3,413,804	623,859	2,004,209	418	4,883,544	
20,806,602	908	9,423,298	2,072	4,263,380	3,599,241	664,139	2,121,745	72	4,995,127	
126,540,103	15,428	75,503,344	19,174	29,741,368	24,635,721	5,105,647	21,258,792	1,996		
116,832,608	12,123	74,545,883	7,100	24,656,863	21,500,061	3,156,802	17,609,905	733		
109,023,906	11,500	74,108,606	9,817	20,469,496	18,893,783	1,575,713	14,423,453	1,034		
9,151,861	1,160	5,770,701	599	2,031,519	1,862,156	169,363	1,347,839	44		
9,071,899	815	5,909,934	562	1,894,537	1,738,285	156,253	1,265,854	197		
8,689,450	895	6,016,192	523	1,545,534	1,424,676	120,857	1,126,268	39		
9,373,611	1,192	6,305,277	642	1,820,496	1,681,066	139,431	1,245,815	188		
9,290,457	1,648	6,437,822	389	1,634,870	1,503,026	131,845	1,215,874	53		
8,964,993	1,099	6,478,387	1,013	1,453,122	1,340,056	113,066	1,030,971	0		
9,128,503	964	6,259,045	344	1,854,239	1,519,101	135,138	1,211,737	175		
9,196,687	913	6,463,828	821	1,613,654	1,496,615	117,039	1,117,375	96		
9,348,337	687	6,382,248	3,378	1,739,715	1,616,464	123,251	1,222,244	66		
9,010,525	723	6,235,814	420	1,630,987	1,510,494	120,493	1,142,472	109		
8,826,937	700	5,957,202	457	1,657,066	1,539,051	118,015	1,211,498	13		
8,973,047	706	5,892,156	668	1,793,755	1,662,792	130,963	1,285,706	55		
99,439	1	78,961	0	14,065	10,716	3,348	6,413	0		
93,540	3	77,396	0	9,814	8,458	1,356	6,326	0		
85,740	2	76,934	0	7,076	6,622	454	1,728	0		
5,559	0	5,159	0	315	280	34	84	0		
6,422	0	6,089	0	145	136	10	187	0		
6,262	0	5,838	0	326	272	54	98	0		
8,091	1	6,513	0	1,577	1,477	100	0	0		
7,061	0	5,922	0	1,068	1,026	42	91	0		
6,111	0	5,087	0	720	701	19	303	0		
5,996	0	5,423	0	423	378	45	149	0		
6,444	0	5,938	0	452	452	0	53	0		
7,704	0	7,263	0	174	128	46	266	0		
11,317	0	9,582	0	1,470	1,415	54	266	0		
6,539	0	6,281	0	181	131	50	77	0		
8,216	2	7,838	0	223	223	0	153	0		
154,304,061	10,562	45,024,623	19,671	36,717,722	27,449,699	9,268,023	11,177,063	941	61,353,481	
148,356,282	10,114	44,207,566	30,832	32,949,080	25,146,883	7,802,197	10,502,188	946	60,655,557	
141,817,289	2,510	43,142,964	22,258	29,129,243	22,891,779	6,237,463	9,876,944	661	59,642,709	
11,475,808	137	3,391,191	3,823	2,447,668	1,936,176	511,491	791,457	23	4,841,510	
11,422,851	142	3,385,705	1,588	2,375,699	1,863,286	512,412	768,811	0	4,890,907	
11,720,072	247	3,424,704	1,501	2,435,119	1,912,051	523,069	829,978	40	5,028,483	
11,734,302	161	3,629,531	1,513	2,417,832	1,892,941	524,890	815,480	140	4,869,646	
11,710,710	212	3,657,661	878	2,363,897	1,861,030	502,867	824,630	2	4,863,435	
11,836,199	142	3,759,343	942	2,374,723	1,830,647	484,078	793,666	3	4,907,583	
12,375,509	156	3,794,997	1,770	2,478,094	1,951,333	526,761	894,921	3	5,205,569	
12,405,728	177	3,762,318	5,264	2,477,393	1,949,935	527,458	876,407	0	5,284,169	
11,808,423	710	3,608,050	1,712	2,508,288	1,984,094	524,193	806,886	30	4,882,748	
11,931,805	140	3,694,001	573	2,400,713	1,849,438	551,276	846,387	1	4,989,989	
11,570,540	85	3,512,159	1,297	2,380,416	1,874,622	505,795	792,634	406	4,883,544	
11,825,340	200	3,523,304	1,404	2,469,401	1,936,226	533,175	835,886	17	4,995,127	
8,768,905	195	1,426,930	571	2,352,136	1,738,112	614,024	1,394,163	89	3,594,822	
8,276,472	12	1,378,635	476	2,044,905	1,551,791	493,114	1,235,767	18	3,616,658	
7,714,566	81	1,284,208	488	1,737,365	1,345,150	392,215	1,138,848	33	3,553,543	
648,370	8	110,342	0	148,127	115,023	33,104	94,122	23	295,748	
623,541	0	100,341	187	143,488	111,129	32,359	83,310	0	296,214	
645,404	12	101,096	107	146,072	116,826	29,246	96,456	6	301,654	
654,657	3	108,630	0	147,163	112,203	34,960	97,842	0	301,019	
665,540	0	110,672	46	156,444	122,310	34,134	98,869	0	299,307	
654,919	5	111,157	20	149,785	119,126	30,666	90,113	0	303,839	
660,329	35	108,708	20	152,256	115,363	36,894	100,714	3	298,594	
652,888	9	117,104	71	142,344	110,790	31,554	99,510	0	293,850	
617,271	0	107,291	16	136,906	104,858	32,047	90,950	0	282,109	
633,371	0	105,464	0	136,919	104,384	32,535	95,141	1	295,846	
638,543	5	101,051	0	144,752	109,434	35,318	96,139	1	296,596	
618,735	6	102,153	19	133,108	103,710	29,397	94,682	0	288,768	
430,966	8	245,163	1,850	139,816	0	139,816	44,128	0		
337,256	0	206,660	8,331	88,236	0	88,236	34,030	0		
362,041	0	192,679	2,789	96,473	0	96,473	70,100	0		
28,368	0	15,339	1,366	8,381	0	8,381	3,282	0		
22,490	0	2,685	19	9,725	0	9,725	10,061	0		
37,596	0	19,848	5	10,987	0	10,987	6,756	0		
49,057	0	30,736	1,207	10,509	0	10,509	6,605	0		
32,991	0	15,151	20	9,845	0	9,845	7,975	0		
24,964	0	14,990	0	4,706	0	4,706	5,268	0		
25,664	0	2,925	120	14,078	0	14,078	8,541	0		
27,166	0	17,216	0	5,664	0	5,664	4,286	0		
38,212	0	26,777	44	6,532	0	6,532	4,859	0		
24,265	0	17,784	0	3,625	0	3,625	2,856	0		
25,418	0	14,108	8	5,955	0	5,955	5,347	0		
25,851	0	15,121	0	6,467	0	6,467	4,263	0		

第10-2表 月別給付状況(医療給付) - 給付費【被保険者70歳未満】

	総計	現物給付									
		診療費			薬剤支給			入院時食事・生活療養費 (現金給付分除く)			訪問看護 療養費
		入院	入院外	歯科	入院	入院外	歯科	一般診療	歯科診療		
千円	千円	千円	千円	千円	千円	千円	千円	千円	千円		
<b>&lt;健康保険計&gt;</b>											
平成23年度計	3,754,778.071	3,613,138.050	2,937,806.730	1,027,691.633	1,457,942.139	452,172.958	650,759.449	23,247.428	23,069.316	178.111	1,324.443
平成24年度計	3,847,138.634	3,712,436.058	3,020,209.418	1,077,877.953	1,488,109.006	454,222.459	667,847.671	22,821.823	22,652.171	169.652	1,537.147
平成25年度計	3,952,174.540	3,823,188.342	3,086,057.328	1,106,065.845	1,520,734.419	457,257.064	712,601.726	22,772.643	22,595.304	177.339	1,756.646
平成25年4月	325,647.825	315,075.083	253,351.657	88,809.224	125,513.084	39,029.349	59,740.017	1,844.055	1,829.484	14.571	139.354
5月	323,205.830	312,645.442	253,901.660	90,520.650	125,947.166	37,433.844	56,721.366	1,885.108	1,870.091	15.017	137.308
6月	322,538.893	312,064.816	254,897.913	91,531.676	123,545.346	39,820.891	55,115.877	1,916.028	1,900.380	15.648	134.999
7月	337,887.398	327,002.989	266,560.286	96,013.420	130,072.527	40,474.339	58,336.328	1,961.915	1,946.287	15.628	144.661
8月	326,401.592	315,569.301	256,662.748	95,337.094	124,650.571	36,675.083	56,787.886	1,968.025	1,953.996	14.030	150.641
9月	312,841.884	302,028.335	245,615.183	89,915.645	119,096.966	36,602.572	54,401.638	1,867.689	1,853.890	14.000	143.825
10月	335,371.460	324,381.807	262,479.322	95,405.802	128,099.870	38,973.550	59,812.516	1,933.521	1,918.478	15.043	156.448
11月	328,021.334	316,915.681	255,362.068	92,304.232	125,030.884	38,026.851	59,510.945	1,894.521	1,884.544	15.977	148.147
12月	332,513.697	321,623.128	256,452.182	92,155.136	126,471.565	37,825.481	63,135.947	1,879.506	1,865.131	14.377	158.491
平成26年1月	328,967.816	318,205.121	255,996.937	91,287.500	129,457.893	35,251.545	60,233.091	1,825.847	1,812.207	13.640	149.246
2月	325,918.810	315,461.420	253,421.092	90,674.072	126,050.496	36,696.524	60,058.157	1,839.602	1,824.624	14.979	142.569
3月	352,858.001	342,215.220	271,356.282	94,111.394	136,797.852	40,447.035	68,747.957	1,956.824	1,942.393	14.430	154.158
<b>&lt;全国健康保険協会管掌健康保険&gt;</b>											
<b>【一般被保険者】</b>											
平成23年度計	2,171,473.619	2,108,496.925	1,719,939.656	625,355.904	839,078.053	255,505.698	373,336.947	14,450.617	14,345.582	105.034	769.706
平成24年度計	2,228,762.553	2,169,442.561	1,770,915.000	657,037.820	856,233.684	257,643.495	383,392.301	14,249.823	14,149.312	100.512	885.437
平成25年度計	2,308,878.464	2,252,074.042	1,823,909.883	681,385.840	881,642.739	260,881.305	412,788.347	14,321.952	14,217.078	104.874	1,053.859
平成25年4月	189,916.788	185,237.892	149,573.008	54,542.111	72,750.890	22,280.008	34,424.727	1,158.330	1,149.719	8.611	81.827
5月	189,227.899	184,550.982	150,178.876	55,261.074	73,383.358	21,534.444	33,110.571	1,178.961	1,169.913	9.048	82.574
6月	187,374.582	182,806.055	149,800.070	56,024.882	71,342.296	22,492.893	31,668.687	1,199.855	1,190.325	9.530	77.443
7月	198,340.704	193,477.201	158,149.208	59,248.019	75,672.568	23,228.621	34,006.419	1,235.218	1,225.855	9.363	86.356
8月	190,172.493	185,314.587	151,098.884	58,336.095	72,120.633	20,642.156	32,890.685	1,231.368	1,223.389	7.979	93.650
9月	183,289.156	178,510.739	145,906.422	55,232.191	69,364.183	20,909.048	31,746.219	1,171.705	1,163.939	7.766	87.393
10月	197,205.440	192,415.271	156,069.078	58,659.271	74,921.152	22,488.655	35,035.578	1,216.652	1,207.797	8.856	93.982
11月	191,485.632	186,611.566	150,876.060	56,919.016	72,274.168	21,682.876	34,458.275	1,191.708	1,181.831	9.877	85.523
12月	194,126.843	189,251.680	151,264.456	56,476.609	73,217.031	21,570.816	36,712.553	1,179.632	1,171.664	8.468	95.040
平成26年1月	192,541.695	187,843.462	151,666.339	56,467.463	74,986.250	20,212.625	34,931.877	1,153.398	1,145.288	8.110	91.847
2月	190,063.635	185,516.887	149,709.410	55,939.903	72,798.339	20,971.168	34,555.375	1,165.100	1,156.285	8.815	87.002
3月	205,133.598	200,537.720	159,959.071	58,279.206	78,811.870	22,867.996	39,247.382	1,240.024	1,231.573	8.451	91.243
<b>【法第3条第2項被保険者】</b>											
平成23年度計	891.416	832.024	668.660	257.920	314.200	96.540	157.273	6.023	5.936	87	68
平成24年度計	893.628	845.517	688.750	286.318	304.999	97.432	151.376	5.392	5.374	18	0
平成25年度計	893.195	843.740	681.434	287.592	296.498	97.344	156.329	5.926	5.917	8	51
平成25年4月	72.561	69.129	55.161	20.859	26.019	8.283	13.505	4.62	4.62	0	0
5月	68.547	64.682	51.495	19.844	23.723	7.928	12.752	4.35	4.35	0	0
6月	66.949	63.064	50.191	17.815	24.150	8.226	12.552	3.21	3.21	0	0
7月	78.508	73.126	59.826	25.172	25.877	8.778	12.874	4.26	4.26	0	0
8月	80.536	75.903	63.124	31.944	23.194	7.986	12.220	5.59	5.59	0	0
9月	71.072	67.744	55.023	24.719	22.832	7.372	12.242	4.80	4.80	0	0
10月	81.305	77.624	63.842	30.948	24.335	8.558	13.278	5.04	4.97	8	0
11月	72.795	68.495	55.226	23.324	23.725	8.177	12.662	6.07	6.07	0	0
12月	71.516	67.680	53.445	21.658	23.433	8.354	13.646	5.89	5.89	0	0
平成26年1月	76.934	71.709	57.762	21.695	28.913	7.154	13.447	4.81	4.81	0	20
2月	73.856	70.529	56.754	24.982	24.333	7.438	13.150	5.94	5.94	0	32
3月	78.616	74.055	59.586	24.633	25.883	9.090	14.002	4.67	4.67	1	0
<b>&lt;組合管掌健康保険&gt;</b>											
平成23年度計	1,582,413.038	1,503,909.101	1,217,198.415	402,077.909	618,549.886	196,570.720	277,265.230	8,790.788	8,717.798	72,990	554.689
平成24年度計	1,617,482.453	1,542,147.980	1,248,605.669	420,553.814	631,570.323	196,481.532	284,303.994	8,566.607	8,497.485	69,122	671,710
平成25年度計	1,642,402.881	1,570,270.560	1,261,466.010	426,392.413	638,795.182	196,278.415	299,657.049	8,444.765	8,372.309	72,456	702,735
平成25年4月	135,658.476	129,768.062	103,723.488	34,246.254	52,736.175	16,741.059	25,301.785	685.263	679.303	5,961	57,527
5月	133,909.385	128,029.778	103,671.289	35,239.732	52,540.085	15,891.471	23,598.043	705.711	699.742	5,969	54,734
6月	135,097.361	129,195.698	104,987.651	35,488.979	52,178.900	17,319.773	23,434.639	715.851	709.733	6,118	57,556
7月	139,468.186	133,452.662	108,351.251	36,740.228	54,374.082	17,236.941	24,317.036	726.270	720.006	6,264	58,105
8月	136,148.562	130,178.810	105,500.740	36,969.055	52,506.743	16,024.942	23,894.981	736.099	730.047	6,051	56,991
9月	129,481.655	124,449.852	100,954.737	34,658.719	49,709.850	15,686.151	22,843.177	695.505	689.271	6,234	56,439
10月	138,084.716	131,888.911	106,346.402	36,715.583	53,154.483	16,476.336	24,783.659	716.364	710.185	6,179	62,488
11月	136,462.907	130,235.621	104,430.782	35,361.893	52,733.091	16,335.798	25,040.008	702.206	696.106	6,100	62,625
12月	138,315.338	132,303.768	105,134.281	35,656.869	53,231.101	16,246.311	26,409.748	699.288	693.379	5,909	60,451
平成26年1月	136,349.187	130,289.950	104,272.837	34,798.342	54,442.729	15,031.766	25,287.766	671.968	666.438	5,530	57,379
2月	135,781.319	129,874.003	103,654.928	34,709.187	53,227.824	15,717.918	25,489.632	673.908	667.744	6,164	55,535
3月	147,645.788	141,603.445	111,337.625	35,807.556	57,960.119	17,569.950	29,486.573	716.332	710.354	5,978	62,914
<b>【特例退職被保険者(再掲)】</b>											
平成23年度計	57,713.641	53,999.827	44,001.992	19,893.627	19,934.393	4,173.972	9,431.567	482.950	480.504	2,446	83.318
平成24年度計	57,655.483	54,215.280	44,340.949	20,183.337	19,995.514	4,162.098	9,324.257	451.781	450.128	1,653	98,294
平成25年度計	55,661.749	52,536.989	42,539.453	19,145.401	19,453.812	3,940.241	9,481.552	418.044	416.699	1,346	97,939
平成25年4月	4,834.456	4,563.299	3,680.600	1,614.660	1,716.020	349.920	839.476	35.152	35.050	102	8,071
5月	4,753.630	4,485.920	3,649.180	1,618.604	1,686.911	343.666	792.285	36.158	35.940	218	8,297
6月	4,673.866	4,405.334	3,607.050	1,660.367	1,608.394	338.289	753.148	36.675	36.608	67	8,461
7月	4,829.246	4,565.665	3,702.289	1,644.075	1,704.127	354.087	817.322	36.538	36.417	120	9,516
8月	4,606.593	4,343.514	3,518.716	1,599.213	1,615.768	303.794	780.533	35.393	35.267	125	8,872
9月	4,414.924	4,1									



	現金給付							付加給付
	入院時食事・生活療養費	療養費	移送費	高額療養費				
				入院	その他			
千円	千円	千円	千円	千円	千円	千円	千円	
141,640,022	10,007	69,694,802	15,645	39,138,325	29,827,023	9,311,302	32,781,243	
134,702,575	9,624	68,780,114	17,769	33,386,664	26,412,529	6,974,135	32,508,405	
128,986,198	5,464	68,017,980	14,793	28,620,537	23,673,092	4,947,446	32,327,403	
10,572,742	782	5,344,999	826	2,599,946	2,172,388	427,558	2,626,190	
10,560,388	334	5,417,782	1,122	2,474,048	2,045,590	428,457	2,667,103	
10,474,077	426	5,509,299	1,066	2,298,518	1,890,220	408,298	2,664,768	
10,884,409	615	5,737,386	1,424	2,489,469	2,066,578	422,891	2,655,515	
10,832,291	736	5,867,164	602	2,320,736	1,920,088	400,648	2,643,052	
10,813,549	419	5,904,549	900	2,223,544	1,838,490	385,054	2,684,137	
10,989,654	350	5,826,307	1,228	2,386,803	1,963,950	422,852	2,774,966	
11,105,653	327	5,935,765	4,403	2,367,465	1,957,268	410,197	2,797,693	
10,890,569	385	5,804,522	854	2,417,852	2,012,438	405,414	2,668,955	
10,762,696	400	5,733,184	582	2,299,538	1,872,891	426,647	2,728,991	
10,457,390	372	5,493,539	588	2,282,386	1,889,867	392,518	2,680,505	
10,642,781	336	5,443,484	1,200	2,460,234	2,043,323	416,911	2,737,528	
62,976,694	5,654	46,045,006	6,112	16,919,923	13,705,536	3,214,387		
59,319,992	5,463	45,714,994	3,330	13,596,205	11,687,491	1,908,714		
56,804,422	4,682	45,524,670	2,477	11,272,593	10,350,041	922,552		
4,678,896	731	3,563,260	119	1,114,786	1,019,977	94,809		
4,676,916	295	3,639,790	251	1,036,580	944,636	91,944		
4,568,528	344	3,707,867	270	860,047	791,411	68,636		
4,863,502	528	3,852,311	377	1,010,286	925,259	85,028		
4,857,906	633	3,952,330	247	904,696	828,141	76,555		
4,778,417	385	3,966,004	256	811,772	745,654	66,117		
4,790,168	296	3,855,240	159	934,373	951,643	82,731		
4,874,066	267	3,977,936	46	895,816	829,280	66,536		
4,875,163	275	3,918,909	136	955,844	883,482	72,361		
4,698,234	324	3,817,195	243	880,471	809,188	71,283		
4,546,748	347	3,663,623	48	882,730	814,021	68,709		
4,595,878	256	3,610,106	325	985,191	907,348	77,843		
59,392	1	49,401	0	9,990	7,985	2,005		
48,111	3	42,069	0	6,039	5,782	257		
49,455	0	43,666	0	5,788	5,561	227		
3,433	0	3,118	0	315	280	34		
3,865	0	3,729	0	136	136	0		
3,885	0	3,683	0	203	163	40		
5,382	1	4,116	0	1,265	1,265	0		
4,633	0	3,630	0	803	761	42		
3,328	0	2,792	0	536	536	0		
3,681	0	3,504	0	177	132	45		
4,300	0	3,848	0	452	452	0		
3,836	0	3,662	0	174	128	46		
5,225	0	3,801	0	1,424	1,415	9		
3,327	0	3,185	0	142	131	11		
4,560	0	4,400	0	161	161	0		
78,603,935	4,352	23,600,396	9,533	22,208,411	16,113,502	6,094,909	32,781,243	
75,334,473	4,158	23,023,051	14,439	19,784,420	14,719,255	5,065,165	32,508,405	
72,132,321	801	22,449,644	12,316	17,342,156	13,317,490	4,024,667	32,327,403	
5,890,413	50	1,778,621	706	1,484,846	1,152,131	332,715	2,626,190	
5,879,607	39	1,774,263	871	1,437,332	1,100,818	336,514	2,667,103	
5,901,664	82	1,797,749	795	1,438,268	1,098,646	339,622	2,664,768	
6,015,524	86	1,880,958	1,048	1,477,917	1,140,054	337,863	2,655,515	
5,989,752	103	1,911,005	355	1,415,237	1,091,186	324,051	2,643,052	
6,031,804	23	1,935,753	644	1,411,236	1,092,300	318,936	2,684,137	
6,195,805	54	1,967,463	1,069	1,452,253	1,112,176	340,077	2,774,966	
6,227,287	60	1,953,981	4,356	1,471,196	1,127,535	343,661	2,797,693	
6,011,570	111	1,881,952	718	1,461,834	1,128,828	333,006	2,668,955	
6,059,237	77	1,912,188	338	1,417,643	1,062,287	355,355	2,728,991	
5,907,316	25	1,826,732	540	1,399,514	1,075,715	323,799	2,680,505	
6,042,343	80	1,828,978	875	1,474,882	1,135,814	339,068	2,737,528	
3,713,814	128	494,775	38	1,508,298	1,128,480	379,818	1,710,575	
3,440,203	6	466,673	185	1,302,524	1,001,757	300,767	1,670,816	
3,124,760	43	425,428	71	1,078,220	844,955	233,265	1,620,997	
271,157	5	37,697	0	95,320	75,376	19,944	138,135	
267,710	0	33,678	85	92,284	72,509	19,775	141,662	
268,532	-3	33,722	-25	93,988	76,800	17,188	140,850	
263,581	-1	35,807	0	91,338	69,720	21,618	136,436	
265,079	0	36,447	7	93,093	73,152	19,941	135,532	
267,761	3	37,639	15	92,420	74,835	17,585	137,683	
264,881	25	35,787	15	93,726	72,226	21,500	135,328	
255,804	6	37,483	-17	86,772	67,635	19,137	131,559	
245,209	0	35,351	-4	84,130	66,413	17,717	125,732	
254,525	0	34,955	0	86,562	65,809	20,753	133,007	
259,403	3	33,427	0	90,364	68,798	21,566	135,608	
241,120	4	33,435	-5	78,221	61,680	16,541	129,464	
174,482	8	100,700	1,746	72,027	0	72,027		
136,201	0	81,010	8,120	47,071	0	47,071		
116,812	0	77,036	2,683	37,093	0	37,093		
11,241	0	5,877	1,337	4,027	0	4,027		
6,095	0	854	0	5,242	0	5,242		
11,301	0	8,320	5	2,976	0	2,976		
18,668	0	13,418	1,182	4,068	0	4,068		
10,740	0	6,205	20	4,455	0	4,455		
7,721	0	5,572	0	2,148	0	2,148		
4,101	0	915	97	3,088	0	3,088		
8,374	0	6,687	0	1,687	0	1,687		
12,978	0	9,976	43	2,959	0	2,959		
9,294	0	7,297	0	1,996	0	1,996		
7,902	0	5,788	0	2,114	0	2,114		
8,397	0	6,065	0	2,332	0	2,332		

第10-3表 月別給付状況（医療給付）－給付費【被扶養者70歳未満（未就学児除く）】

	総計		医療給付					入院時食事・生活療養費 (現金給付分除く)			訪問看護 療養費	
	千円	千円	診療費			薬剤支給 千円	一般診療		歯科診療			
			入院	入院外	歯科		千円	千円				
<健康保険計>												
平成23年度計	2,510,616.620	2,422,280.144	1,961,024.880	714,733.649	974,703.443	271,587.788	433,320.647	23,016.160	22,903.743	112,417	4,918.457	
平成24年度計	2,535,756.786	2,451,585.302	1,986,471.574	740,046.377	973,202.015	272,623.182	437,061.633	22,352.297	22,232.931	119,367	5,699.799	
平成25年度計	2,594,353.774	2,474,525.266	1,993,924.806	745,167.200	974,953.771	273,803.777	452,331.766	21,933.116	21,816.272	114,847	6,335.573	
平成25年4月	212,024.989	205,493.316	164,505.533	59,107.577	82,013.023	23,384.933	38,708.246	1,772.151	1,763.557	8,594	507.387	
5月	213,302.047	206,788.256	167,620.284	60,934.703	84,223.199	22,462.382	36,840.495	1,811.997	1,804.834	7,163	515.479	
6月	207,041.733	200,465.195	164,017.861	60,270.293	79,939.129	23,808.439	34,122.341	1,815.046	1,808.067	6,979	509.947	
7月	220,633.189	213,933.463	175,046.677	66,455.009	83,226.429	25,365.239	36,419.454	1,910.993	1,901.208	9,785	556.338	
8月	214,052.313	207,436.741	170,855.536	69,912.676	77,176.208	23,766.652	34,070.362	1,992.413	1,975.395	17,018	518.431	
9月	200,403.005	193,744.911	157,494.483	60,636.078	75,421.511	21,436.893	33,921.166	1,816.185	1,806.079	10,106	513.078	
10月	214,122.160	207,238.781	166,863.245	62,835.395	81,435.681	22,592.170	37,958.172	1,855.582	1,847.764	7,818	561.783	
11月	209,073.952	202,098.043	162,171.059	61,015.112	79,243.291	21,916.656	37,570.748	1,806.367	1,798.504	7,863	543.859	
12月	212,892.623	206,142.204	164,186.051	62,249.871	79,430.578	22,507.602	39,803.186	1,821.995	1,813.077	8,918	528.971	
平成26年1月	206,700.527	200,048.159	160,499.588	59,429.762	80,477.930	20,591.896	37,274.185	1,748.663	1,741.559	7,104	525.723	
2月	207,245.022	200,808.691	159,343.663	57,259.615	81,299.837	20,784.211	39,258.459	1,696.192	1,687.199	8,993	510.377	
3月	236,862.215	230,327.506	181,312.830	65,061.168	91,066.954	25,184.707	46,584.950	1,885.535	1,871.029	14,506	544.191	
<全国健康保険協会管掌健康保険>												
【一般被保険者】												
平成23年度計	1,378,901.650	1,344,230.483	1,086,777.014	428,242.276	528,194.039	140,340.699	230,084.435	14,479.534	14,417.176	62,358	2,889.500	
平成24年度計	1,396,031.259	1,383,591.700	1,113,420.072	443,280.501	528,856.662	141,004.909	233,004.508	14,078.972	14,011.779	67,194	3,368.148	
平成25年度計	1,418,632.275	1,388,106.457	1,125,857.394	448,565.382	534,769.808	142,522.205	244,593.528	13,916.171	13,851.559	64,612	3,739.364	
平成25年4月	117,401.389	114,834.232	92,618.415	35,647.616	44,852.477	12,118.322	20,790.953	1,125.722	1,120.786	4,936	299.143	
5月	118,444.392	115,905.271	94,471.718	36,721.855	46,110.937	11,638.926	19,985.505	1,148.658	1,144.592	4,066	299.390	
6月	114,789.909	112,352.781	92,338.579	36,365.798	43,617.008	12,355.773	18,565.185	1,150.026	1,145.956	4,070	298.990	
7月	122,308.185	119,655.403	98,355.204	39,573.381	45,585.698	13,196.125	19,773.883	1,204.730	1,199.190	5,540	321.586	
8月	119,471.338	116,865.248	96,561.615	41,272.257	42,770.704	12,518.654	18,748.886	1,247.698	1,238.410	9,287	307.050	
9月	111,841.724	109,309.922	89,296.203	36,503.376	41,620.725	11,172.102	18,563.957	1,146.695	1,143.004	5,691	301.068	
10月	119,509.943	116,984.624	94,702.313	37,940.137	44,964.940	11,797.236	20,786.227	1,183.247	1,175.848	4,399	335.838	
11月	115,997.397	113,417.080	91,665.375	36,853.465	43,395.755	11,416.155	20,285.256	1,146.496	1,141.997	4,500	319.952	
12月	118,361.238	115,739.863	92,827.138	37,601.102	43,514.954	11,711.081	21,436.681	1,160.751	1,155.681	5,070	315.293	
平成26年1月	115,528.180	112,985.615	91,333.563	36,313.414	44,307.386	10,712.764	20,214.299	1,123.053	1,118.797	4,256	314.701	
2月	114,977.292	112,531.683	90,144.925	34,656.367	44,630.094	10,858.463	21,002.340	1,081.489	1,076.722	4,767	302.930	
3月	130,001.288	127,524.734	101,542.348	39,116.614	49,399.129	13,026.604	24,460.357	1,198.606	1,190.575	8,032	323.423	
【法第3条第2項被保険者】												
平成23年度計	458.725	432.886	350.420	141.174	166.793	42.453	78.559	3.699	3.685	14	209	
平成24年度計	426.720	397.715	315.969	99.803	173.973	42.193	78.635	2.502	2.491	11	608	
平成25年度計	438.507	416.310	332.177	121.033	167.595	43.550	80.223	2.568	2.556	12	1,342	
平成25年4月	40.958	39.384	32.430	13.873	14.842	3.715	6.608	282	282	0	64	
5月	39.001	37.290	30.895	13.473	13.763	3.659	6.057	223	223	0	115	
6月	42.007	40.396	33.827	15.915	13.952	3.960	6.160	267	267	0	142	
7月	40.133	38.135	30.917	12.548	14.398	3.972	6.838	282	282	0	97	
8月	31.468	29.746	23.926	7.824	11.812	4.290	5.581	154	148	5	85	
9月	31.733	29.787	22.929	6.679	12.801	3.450	6.566	215	212	3	79	
10月	34.515	33.020	25.826	6.692	15.573	3.560	6.970	180	180	0	44	
11月	28.015	26.595	19.877	3.203	13.104	3.570	6.527	71	71	0	120	
12月	37.552	34.944	27.248	9.683	14.163	3.402	7.340	209	209	0	147	
平成26年1月	35.293	32.389	25.326	8.300	14.089	2.937	6.892	114	114	0	57	
2月	33.031	31.900	24.554	7.201	14.014	3.339	6.881	265	265	0	199	
3月	44.802	42.724	34.423	15.642	15.083	3.697	7.805	305	301	4	191	
<組合管掌健康保険>												
平成23年度計	1,131,256.244	1,077,616.775	863,897.447	286,550.199	446,342.611	131,204.636	203,157.653	8,532.927	8,482.882	50,045	2,028.749	
平成24年度計	1,139,298.807	1,087,595.888	873,013.533	297,266.074	444,171.379	131,576.080	203,978.490	8,270.823	8,218.661	52,162	2,333.042	
平成25年度計	1,135,282.992	1,086,002.498	867,735.237	296,480.845	440,016.369	131,238.023	207,658.015	8,014.379	7,964.157	50,222	2,594.866	
平成25年4月	94,582.642	90,619.700	71,854.688	23,446.088	37,145.704	11,262.896	17,910.686	646.147	642.489	3,658	208.179	
5月	94,818.654	90,845.694	73,117.671	24,199.375	38,098.499	10,819.797	16,848.933	663.116	660.019	3,097	215.974	
6月	92,209.817	88,072.018	71,645.455	23,888.579	36,308.169	11,448.706	15,590.996	664.752	661.844	2,909	210.815	
7月	98,284.871	94,239.926	76,660.556	26,869.080	37,626.334	12,165.142	16,638.734	705.981	701.736	4,245	234.655	
8月	94,549.507	90,541.746	74,269.995	26,632.596	34,393.691	11,243.708	15,315.895	744.562	736.836	7,726	211.295	
9月	98,529.548	94,405.322	68,175.351	24,128.074	33,781.966	10,261.341	15,350.646	667.275	662.863	4,412	211.931	
10月	94,577.702	90,221.137	72,135.107	24,888.566	36,455.167	10,791.374	17,184.975	675.155	671.735	3,419	225.901	
11月	93,048.540	88,654.368	70,491.807	24,158.444	35,834.432	10,498.931	17,278.966	659.800	656.436	3,364	223.796	
12月	94,493.834	90,367.397	71,333.666	24,639.086	35,901.461	10,793.119	18,159.166	661.035	657.186	3,849	213.530	
平成26年1月	91,137.053	87,030.155	69,140.700	23,108.049	36,156.456	9,876.195	17,052.993	625.496	622.648	2,848	210.966	
2月	92,234.699	88,245.108	69,174.184	22,596.046	36,655.728	9,922.409	18,249.238	614.438	610.212	4,226	207.248	
3月	106,816.126	102,760.048	79,736.059	25,928.912	41,652.742	12,154.405	22,116.788	686.624	680.154	6,470	220.576	
【特例退職被保険者(再掲)】												
平成23年度計	48,817.342	46,355.595	36,593.926	13,847.645	18,562.418	4,183.963	9,145.449	487.558	486.166	1,391	128.662	
平成24年度計	49,219.643	46,854.412	37,105.057	14,026.980	18,845.868	4,232.209	9,132.739	469.569	468.304	1,264	147.048	
平成25年度計	48,179.856	45,959.302	36,093.267	13,691.588	18,315.599	4,086.081	9,247.024	455.616	454.444	1,172	163.395	
平成25年4月	4,181.582	3,997.292	3,130.279	1,139.504	1,621.271	369.504	817.184	37.480	37.424	56	12.349	
5月	4,165.743	3,986.479	3,158.653	1,221.532	1,580.153	356.968	775.498	39.402	39.273	130	12.925	
6月	3,993.736	3,812.775	3,030.501	1,174.378	1,508.644	347.478	730.703	39.669	39.576	93	11.902	
7月	4,195.452	4,007.066	3,152.961	1,175.889	1,615.429	361.643	797.782	40.193	40.062	131	16.130	
8月	3,926.502	3,727.										

	現金給付							付加給付
	入院時食事・生活療養費	療養費	移送費	高額療養費				
				入院	その他			
千円	千円	千円	千円	千円	千円	千円	千円	
88,336,475	12,027	40,778,793	16,429	24,401,775	19,529,989	4,871,787	23,127,452	
84,171,484	9,396	39,989,331	14,231	21,429,234	17,965,377	3,863,857	22,729,292	
79,828,508	6,337	39,316,011	12,218	18,475,082	15,683,258	2,791,824	22,018,860	
6,531,673	348	3,095,760	2,648	1,651,220	1,405,521	245,699	1,781,696	
6,513,792	463	3,135,505	713	1,570,110	1,337,344	232,766	1,807,000	
6,576,538	535	3,170,250	690	1,493,638	1,264,519	229,119	1,911,425	
6,699,726	544	3,376,952	507	1,544,663	1,308,292	236,371	1,777,059	
6,615,572	854	3,389,545	474	1,481,740	1,253,378	228,362	1,742,959	
6,658,094	619	3,464,237	739	1,396,173	1,178,935	217,237	1,796,327	
6,853,378	576	3,370,436	620	1,545,754	1,310,473	235,281	1,965,993	
6,975,908	574	3,409,943	1,145	1,535,192	1,306,006	229,186	2,029,055	
6,750,418	767	3,318,918	2,942	1,630,468	1,396,722	233,746	1,797,323	
6,652,368	337	3,321,309	287	1,518,448	1,279,986	238,462	1,811,987	
6,436,332	294	3,135,898	837	1,525,004	1,299,073	225,931	1,774,298	
6,534,709	426	3,127,259	615	1,582,672	1,343,010	239,662	1,823,738	
34,671,167	7,352	23,435,138	9,148	11,219,529	9,408,447	1,811,082		
32,439,559	4,871	22,864,706	2,592	9,567,391	8,370,809	1,196,582		
30,525,818	5,042	22,614,689	5,102	7,900,985	7,266,168	634,818		
2,567,157	283	1,775,798	344	790,731	718,981	71,750		
2,539,121	385	1,819,127	219	719,390	657,964	61,426		
2,437,129	410	1,844,716	175	591,828	541,370	50,458		
2,652,782	487	1,955,882	179	696,233	643,716	52,517		
2,606,090	769	1,974,399	96	630,825	576,564	54,261		
2,531,802	535	1,990,516	533	540,218	494,351	45,867		
2,525,319	507	1,897,727	127	626,958	575,095	51,863		
2,580,318	488	1,957,220	538	622,071	572,721	49,350		
2,621,374	303	1,934,514	2,246	684,311	634,288	50,023		
2,542,565	290	1,894,953	119	647,203	599,570	47,633		
2,445,608	250	1,791,486	290	653,583	605,120	48,463		
2,476,554	334	1,778,351	235	697,633	646,428	51,206		
25,839	0	22,110	0	3,728	2,385	1,344		
29,005	0	25,306	0	3,700	2,600	1,100		
22,196	1	20,914	0	1,281	1,054	227		
1,574	0	1,574	0	0	0	0		
1,711	0	1,701	0	10	0	10		
1,610	0	1,494	0	117	103	14		
1,998	0	1,686	0	312	212	100		
1,722	0	1,456	0	265	265	0		
1,946	0	1,762	0	184	165	19		
1,495	0	1,248	0	247	247	0		
1,419	0	1,419	0	0	0	0		
2,607	0	2,607	0	0	0	0		
2,905	0	2,859	0	46	0	46		
1,132	0	1,093	0	39	0	39		
2,078	1	2,014	0	63	63	0		
53,639,469	4,675	17,321,545	7,281	13,178,517	10,119,156	3,059,361	23,127,452	
51,702,919	4,526	17,099,320	11,639	11,858,143	9,191,968	2,666,175	22,729,292	
49,280,494	1,294	16,680,409	7,116	10,572,815	8,416,036	2,156,779	22,018,860	
3,962,942	65	1,318,388	2,304	860,489	686,540	173,949	1,781,696	
3,972,960	78	1,314,676	495	850,711	679,380	171,331	1,807,000	
4,137,799	125	1,324,040	515	901,693	723,046	178,647	1,911,425	
4,044,945	56	1,419,384	328	848,118	664,364	183,754	1,777,059	
4,007,761	85	1,413,690	377	850,650	676,549	174,101	1,742,959	
4,124,346	93	1,471,959	206	855,771	684,420	171,351	1,796,327	
4,356,565	69	1,471,461	493	918,549	735,131	183,419	1,965,993	
4,394,171	86	1,451,304	607	913,120	733,284	179,836	2,029,055	
4,126,437	464	1,381,797	696	946,157	762,434	183,723	1,797,323	
4,106,898	47	1,423,497	168	871,199	680,416	190,783	1,811,987	
3,989,592	45	1,343,320	547	871,382	693,953	177,429	1,774,298	
4,056,078	90	1,346,894	380	884,976	696,520	188,456	1,823,738	
2,461,748	2	619,702	369	802,666	601,958	200,709	1,039,009	
2,365,231	2	597,142	150	720,788	540,626	180,162	1,047,149	
2,220,554	8	547,889	268	645,838	491,936	153,902	1,026,550	
184,289	-1	46,955	0	51,515	39,036	12,479	85,820	
179,264	0	43,258	46	50,429	38,185	12,243	85,531	
180,960	11	43,740	100	51,176	39,528	11,648	85,932	
188,385	2	47,438	0	54,257	41,467	12,790	86,688	
186,847	0	48,293	27	62,389	48,646	13,743	87,939	
192,494	0	46,602	-1	56,294	43,455	12,839	89,599	
189,945	-3	46,651	-1	57,110	42,091	15,019	86,188	
190,663	-1	51,393	66	54,329	42,283	12,046	84,876	
179,240	0	45,372	15	51,407	37,547	13,860	82,447	
179,574	0	44,247	0	49,609	38,179	11,431	85,718	
179,762	0	42,063	0	53,422	40,005	13,417	84,277	
177,330	0	41,877	18	53,902	41,514	12,387	81,534	
190,577	-1	122,794	12	67,772	0	67,772		
146,757	0	105,967	-160	40,950	0	40,950		
156,128	0	96,773	-26	59,381	0	59,381		
12,362	0	8,040	-32	4,354	0	4,354		
6,055	0	1,556	15	4,483	0	4,483		
17,734	0	9,724	0	8,011	0	8,011		
20,967	0	14,555	-28	6,440	0	6,440		
12,855	0	7,465	0	5,390	0	5,390		
10,462	0	7,904	0	2,558	0	2,558		
12,690	0	1,687	14	10,990	0	10,990		
12,764	0	8,787	0	3,977	0	3,977		
17,571	0	13,998	-1	3,574	0	3,574		
10,326	0	8,697	0	1,628	0	1,628		
10,733	0	6,886	6	3,841	0	3,841		
11,608	0	7,473	0	4,135	0	4,135		

第10-4表 月別給付状況（医療給付）－給付費【未就学児】

	現物給付												
	総計	診療費						薬剤支給	入院時食事・生活療養費 (現金給付分除く)		訪問看護 療養費		
		千円	千円	千円	入院	入院外	歯科		一般診療	歯科診療		千円	千円
<健康保険計>													
平成23年度計	845,945,720	834,034,238	689,186,668	278,718,577	387,235,664	43,232,428	139,721,091	3,754,629	3,744,228	10,401	1,371,850		
平成24年度計	849,970,423	838,271,750	692,695,719	285,038,816	362,900,856	44,756,047	140,072,195	3,720,213	3,708,721	11,493	1,783,623		
平成25年度計	846,377,687	835,022,567	689,208,995	285,527,514	359,131,224	44,550,257	140,006,323	3,637,435	3,626,581	10,854	2,167,613		
平成25年4月	67,789,962	66,919,126	54,793,989	22,023,497	29,518,569	3,251,923	11,680,448	286,624	285,894	731	158,065		
5月	69,157,232	68,267,943	56,779,966	25,235,027	28,380,385	3,164,574	11,000,178	327,475	326,563	912	160,304		
6月	65,989,002	65,114,643	54,624,892	24,121,614	26,611,811	3,891,467	10,016,011	310,557	309,553	1,005	163,183		
7月	68,514,557	67,581,974	56,480,155	23,823,393	28,721,037	3,935,725	10,611,329	305,829	304,919	911	184,660		
8月	60,586,234	59,602,456	50,587,169	23,542,662	23,501,073	3,543,435	8,545,178	298,930	298,092	838	171,180		
9月	65,907,451	64,936,604	54,341,605	24,005,751	26,946,963	3,388,891	10,114,772	304,593	303,856	737	175,634		
10月	71,573,005	70,618,917	58,069,937	24,386,326	29,960,888	3,722,923	12,041,020	311,417	310,596	821	196,543		
11月	77,061,768	76,086,724	61,741,935	24,839,629	33,024,658	3,877,651	13,849,191	317,436	316,254	1,184	188,220		
12月	77,926,171	76,962,576	61,917,967	23,992,737	34,148,495	3,676,794	14,546,585	310,467	309,667	800	187,558		
平成26年1月	70,785,499	69,791,898	58,129,908	23,833,602	30,542,852	3,753,454	11,183,505	287,119	286,223	896	191,366		
2月	71,223,310	70,242,860	57,565,729	22,150,624	31,795,031	3,620,074	12,212,994	275,334	274,362	972	188,803		
3月	79,863,496	78,886,846	64,175,722	23,672,655	35,979,662	4,523,406	14,207,173	301,653	300,603	1,049	202,298		
<全国健康保険協会管掌健康保険>													
【一般被保険者】													
平成23年度計	442,440,344	436,134,054	361,647,490	148,009,001	191,112,100	22,526,389	71,783,305	2,018,755	2,012,963	5,793	684,504		
平成24年度計	444,232,789	438,076,266	363,392,830	151,367,132	188,721,133	23,304,564	71,791,926	2,007,117	2,000,842	6,275	884,393		
平成25年度計	445,908,496	439,948,008	364,448,559	152,951,963	188,248,235	23,248,362	72,419,648	1,975,891	1,969,758	6,133	1,103,909		
平成25年4月	35,801,270	35,344,885	29,044,288	11,830,661	15,545,978	1,667,649	6,061,975	156,317	156,011	306	82,305		
5月	36,579,587	36,093,609	30,110,175	13,549,328	14,894,155	1,666,692	5,718,844	179,808	179,279	528	84,782		
6月	34,542,979	34,089,074	28,740,727	12,902,241	13,787,558	2,050,928	5,097,446	169,415	168,846	569	81,486		
7月	35,718,377	35,216,587	29,567,552	12,690,986	14,815,176	2,061,390	5,388,464	164,910	164,435	475	95,660		
8月	32,038,043	31,539,499	26,792,048	12,493,108	12,461,329	1,837,611	4,498,259	160,726	160,253	474	88,465		
9月	34,891,066	34,380,779	28,850,571	12,898,519	14,193,714	1,756,338	5,274,520	165,514	165,102	413	90,174		
10月	37,765,187	37,276,144	30,782,964	13,122,629	15,684,554	1,955,792	6,244,262	169,228	169,254	475	99,080		
11月	40,133,351	39,623,216	32,269,002	13,099,325	17,127,659	2,042,018	7,087,411	171,073	170,368	704	95,731		
12月	40,638,257	40,122,685	32,400,346	12,633,076	17,766,506	2,000,765	7,461,151	167,481	167,072	409	93,707		
平成26年1月	37,864,150	37,348,240	31,192,458	12,985,024	16,245,059	1,962,376	5,904,993	157,010	156,483	527	93,779		
2月	37,880,541	37,364,866	30,735,013	11,967,425	16,862,522	1,905,065	6,385,195	148,881	148,229	652	95,777		
3月	42,055,687	41,548,423	33,983,413	12,779,640	18,864,024	2,339,748	7,297,127	164,927	164,326	601	102,956		
【法第3条第2項被保険者】													
平成23年度計	73,239	68,812	56,987	21,505	31,777	3,705	11,595	230	230	0	0		
平成24年度計	61,982	57,828	46,035	11,287	30,893	3,855	11,648	146	146	0	0		
平成25年度計	79,642	75,520	61,668	23,652	33,714	4,303	13,548	305	305	0	0		
平成25年4月	4,257	4,050	3,035	416	2,336	284	1,008	7	7	0	0		
5月	4,366	4,012	3,008	154	2,451	402	1,001	4	4	0	0		
6月	4,489	4,188	3,262	402	2,459	402	923	2	2	0	0		
7月	4,734	4,368	3,428	458	2,672	298	930	10	10	0	0		
8月	5,736	5,538	4,896	2,713	1,939	244	633	9	9	0	0		
9月	7,741	7,517	6,505	3,412	2,729	365	943	69	69	0	0		
10月	6,354	6,026	4,778	1,565	2,534	381	1,215	32	32	0	0		
11月	7,437	7,136	5,768	2,214	3,183	371	1,325	42	42	0	0		
12月	8,495	8,134	6,551	2,566	3,628	357	1,563	21	21	0	0		
平成26年1月	10,355	9,570	8,251	4,792	3,089	370	1,293	26	26	0	0		
2月	6,107	5,784	4,505	1,023	3,141	341	1,264	15	15	0	0		
3月	9,571	9,196	7,680	3,938	3,254	488	1,449	67	67	0	0		
<組合管掌健康保険>													
平成23年度計	403,432,137	397,831,372	327,482,191	130,698,070	176,091,787	20,702,333	67,926,191	1,735,644	1,731,035	4,609	687,346		
平成24年度計	405,675,652	400,137,656	329,256,855	133,660,397	174,148,830	21,447,628	68,268,622	1,712,950	1,707,732	5,218	899,229		
平成25年度計	400,389,548	394,999,039	324,698,768	132,551,900	170,849,276	21,297,592	67,575,127	1,661,239	1,656,518	4,721	1,063,904		
平成25年4月	31,984,435	31,570,190	25,746,666	10,192,420	13,970,255	1,583,991	5,617,465	130,300	129,876	424	75,760		
5月	32,573,279	32,170,322	26,666,803	11,685,544	13,483,779	1,497,480	5,280,333	147,664	147,280	384	75,522		
6月	31,441,535	31,021,381	25,880,903	11,218,971	12,821,794	1,840,138	4,917,641	141,140	140,705	435	81,697		
7月	32,791,446	32,361,019	26,909,175	11,131,950	13,903,189	1,874,036	5,221,934	140,909	140,474	435	89,000		
8月	28,542,454	28,057,420	23,790,225	11,046,840	11,037,805	1,705,580	4,046,286	138,194	137,831	364	82,715		
9月	31,006,645	30,549,307	25,484,529	11,103,820	12,750,620	1,630,189	4,339,309	139,009	138,684	324	85,480		
10月	33,801,465	33,336,746	27,302,193	11,262,132	14,273,301	1,766,760	5,795,543	141,557	141,210	366	97,454		
11月	36,920,979	36,466,372	29,467,166	11,738,088	15,893,816	1,835,261	6,760,395	146,323	145,844	479	92,489		
12月	37,279,419	36,831,757	29,511,070	11,257,096	16,378,362	1,875,613	7,083,871	142,966	142,574	392	93,851		
平成26年1月	32,910,994	32,434,088	26,929,199	10,843,786	14,294,705	1,790,708	5,277,218	130,083	129,714	368	97,588		
2月	33,336,661	32,872,210	26,826,211	10,182,175	14,929,368	1,714,668	5,826,536	126,437	126,117	320	93,026		
3月	37,798,238	37,329,227	30,184,629	10,889,076	17,112,383	2,183,170	6,908,597	136,659	136,210	449	99,342		
【特例退職被保険者(再掲)】													
平成23年度計	20,907	20,254	16,372	4,402	10,168	1,802	3,828	54	52	1	0		
平成24年度計	24,122	23,167	18,501	6,451	10,326	1,725	4,373	151	150	1	142		
平成25年度計	37,808	37,088	32,381	14,978	14,976	2,426	4,613	94	93	1	0		
平成25年4月	2,016	1,970	1,540	233	1,125	183	425	4	4	0	0		
5月	1,618	1,546	1,170	-1	1,038	134	376	0	0	0	0		
6月	8,652	8,609	8,192	6,968	1,055	169	377	39	39	0	0		
7月	2,106	2,037	1,701	582	910	210	336	0	0	0	0		
8月	4,450	4,399	4,150	195	650	304	246	4	4	0	0		
9月	4,163	4,113	3,857	2,744	963	151	247	8	8	0	0		

現金給付							
入院時食事・生活療養費	療養費	移送費	高額療養費			付加給付	
			入院	その他			
千円	千円	千円	千円	千円	千円	千円	
11,911,482	2,038	8,357,936	5,653	2,728,719	2,693,115	35,805	817,136
11,698,673	1,687	8,267,722	5,149	2,677,768	2,632,944	44,824	746,348
11,355,120	1,000	8,165,875	4,254	2,451,682	2,402,952	48,730	732,368
870,836	53	586,092	877	220,482	216,850	3,631	63,332
889,288	79	607,490	220	219,583	215,016	4,567	61,917
874,359	86	623,584	197	184,297	180,095	4,203	66,194
932,584	78	675,226	179	200,279	197,196	3,084	56,821
983,777	116	689,114	146	192,652	188,728	3,925	101,749
970,848	96	715,430	257	204,664	201,632	3,032	50,400
954,089	89	707,830	224	195,319	193,272	2,047	50,628
965,043	93	725,141	417	184,325	180,903	3,422	55,068
963,595	150	715,459	1,131	195,473	188,884	6,579	51,382
993,601	51	726,997	102	211,164	206,783	4,381	55,287
980,451	44	693,955	295	226,584	222,735	3,849	59,572
976,650	65	699,558	209	216,860	210,849	6,011	59,957
6,306,290	1,028	4,798,462	3,202	1,503,599	1,494,387	9,212	
6,156,523	689	4,724,467	910	1,430,457	1,417,122	13,334	
5,960,488	713	4,686,270	1,850	1,271,655	1,259,590	12,064	
456,385	39	334,796	113	121,436	120,578	859	
485,978	60	351,302	71	134,545	132,972	1,572	
453,904	60	361,740	57	92,047	90,853	1,193	
501,790	67	389,954	62	111,708	110,275	1,433	
498,544	99	401,100	31	97,315	96,654	661	
510,287	77	410,201	183	99,725	99,117	608	
489,042	73	397,690	44	91,235	90,919	316	
510,135	73	415,851	204	94,008	93,124	884	
515,572	44	416,491	860	98,177	97,466	711	
515,909	40	413,741	42	102,086	100,820	1,266	
515,676	34	395,823	102	119,717	118,968	749	
507,264	46	397,482	82	109,655	107,844	1,810	
4,427	0	4,186	0	242	242	0	
4,154	0	4,154	0	0	0	0	
4,122	0	4,122	0	0	0	0	
207	0	207	0	0	0	0	
354	0	354	0	0	0	0	
301	0	301	0	0	0	0	
367	0	367	0	0	0	0	
198	0	198	0	0	0	0	
224	0	224	0	0	0	0	
327	0	327	0	0	0	0	
301	0	301	0	0	0	0	
361	0	361	0	0	0	0	
785	0	785	0	0	0	0	
323	0	323	0	0	0	0	
375	0	375	0	0	0	0	
5,600,765	1,011	3,555,288	2,451	1,224,879	1,198,486	26,393	817,136
5,537,997	998	3,539,101	4,238	1,247,311	1,215,822	31,489	746,348
5,390,510	287	3,475,483	2,404	1,180,028	1,143,362	36,666	732,308
414,244	14	251,089	765	99,045	96,273	2,772	63,332
402,957	19	255,834	149	85,038	82,044	2,994	61,917
420,154	26	261,543	140	92,251	89,241	3,009	66,194
430,427	11	284,906	118	88,571	86,921	1,650	56,821
485,034	17	287,816	115	95,337	92,074	3,263	101,749
460,337	18	304,906	74	104,939	102,515	2,424	50,400
464,719	16	309,813	179	104,084	102,353	1,731	50,628
454,607	20	308,989	213	90,317	87,779	2,538	55,068
447,682	106	298,606	271	97,296	91,428	5,868	51,382
476,906	10	312,471	60	109,078	105,963	3,115	55,287
464,451	10	297,809	193	106,867	103,767	3,100	59,572
469,011	19	301,702	127	107,206	103,005	4,201	59,957
653	0	536	0	2	2	0	115
955	0	578	0	9	2	7	369
720	0	590	0	63	63	0	67
46	0	46	0	0	0	0	0
71	0	43	0	0	0	0	28
44	0	43	0	0	0	0	0
69	0	47	0	0	0	0	22
51	0	51	0	0	0	0	0
50	0	50	0	0	0	0	0
51	0	51	0	0	0	0	0
120	0	57	0	63	63	0	0
52	0	52	0	0	0	0	0
57	0	50	0	0	0	0	7
54	0	49	0	0	0	0	5
54	0	49	0	0	0	0	5
16,158	0	16,139	3	17	0	17	
15,061	0	14,882	-36	215	0	215	
14,263	0	14,268	-5	0	0	0	
1,059	0	1,065	-6	0	0	0	
214	0	211	3	0	0	0	
1,340	0	1,340	0	0	0	0	
2,039	0	2,045	-6	0	0	0	
1,065	0	1,065	0	0	0	0	
1,156	0	1,156	0	0	0	0	
255	0	252	3	0	0	0	
1,326	0	1,326	0	0	0	0	
2,153	0	2,153	0	0	0	0	
1,360	0	1,360	0	0	0	0	
1,090	0	1,089	1	0	0	0	
1,209	0	1,209	0	0	0	0	

第10-5表 月別給付状況（医療給付）-給付費【70歳以上一般所得者】

	総計	現物給付									
		診療費			薬剤支給			入院時食事・生活療養費 (現金給付分除く)			訪問看護 療養費
		入院	入院外	歯科	入院	入院外	歯科	一般診療	歯科診療		
千円	千円	千円	千円	千円	千円	千円	千円	千円	千円	千円	
<b>&lt;健康保険計&gt;</b>											
平成23年度計	349,657,896	347,806,413	279,469,938	134,923,514	123,915,362	20,631,062	63,892,298	3,925,693	3,915,828	9,864	518,485
平成24年度計	357,739,659	355,940,874	287,058,118	139,132,760	126,550,230	21,375,128	64,424,873	3,850,894	3,842,255	8,638	606,989
平成25年度計	373,141,671	371,369,812	297,521,824	143,791,862	131,444,349	22,285,614	69,380,347	3,832,438	3,824,489	7,948	655,202
平成25年4月	30,367,549	30,229,146	24,154,826	11,438,888	10,847,227	1,868,711	5,712,078	307,211	306,605	606	55,031
5月	30,310,284	30,171,298	24,222,181	11,506,878	10,907,011	1,808,292	5,580,694	312,742	312,134	608	55,681
6月	29,891,195	29,750,474	24,070,958	11,708,371	10,569,267	1,793,320	5,316,501	311,477	310,691	786	51,538
7月	31,918,827	31,774,167	25,575,924	12,436,930	11,260,787	1,878,207	5,819,791	325,496	324,791	705	52,956
8月	29,971,421	29,823,213	23,785,671	11,570,684	10,605,108	1,609,880	5,667,765	314,484	313,949	534	55,293
9月	29,718,181	29,566,988	23,753,661	11,479,296	10,514,643	1,759,723	5,448,832	311,393	310,742	651	53,101
10月	32,335,115	32,187,800	25,771,133	12,300,628	11,505,643	1,964,862	6,039,251	318,399	317,747	652	59,017
11月	31,327,167	31,174,744	24,974,366	12,041,109	11,316,882	1,916,376	5,828,066	319,157	318,396	761	53,155
12月	31,633,283	31,483,344	24,841,304	11,907,717	11,011,750	1,921,837	6,263,685	323,921	323,262	659	54,434
平成26年1月	30,887,307	30,737,785	24,600,907	12,092,082	10,751,714	1,757,111	5,759,968	317,558	316,874	685	53,353
2月	30,773,918	30,629,209	24,652,906	12,160,901	10,602,685	1,889,320	5,605,497	320,593	319,924	669	50,214
3月	34,007,446	33,861,645	27,117,987	13,148,377	11,851,633	2,117,976	6,338,221	350,007	349,373	634	55,431
<b>&lt;全国健康保険協会管掌健康保険&gt;</b>											
<b>【一般被保険者】</b>											
平成23年度計	239,202,152	238,114,017	191,717,028	93,225,326	84,790,867	13,710,835	43,332,249	2,744,852	2,738,214	6,638	319,888
平成24年度計	245,434,982	244,357,159	197,413,931	96,741,867	86,446,437	14,225,627	43,844,837	2,705,981	2,700,050	5,931	392,410
平成25年度計	260,422,654	259,342,028	208,144,758	101,686,069	91,296,796	15,161,893	48,017,989	2,742,943	2,737,542	5,401	436,338
平成25年4月	21,042,387	20,959,572	16,775,641	8,028,532	7,487,246	1,259,863	3,929,601	218,093	217,687	406	36,237
5月	21,062,705	20,977,911	16,868,650	8,113,614	7,530,148	1,224,888	3,850,297	223,062	222,631	431	35,902
6月	20,771,205	20,685,064	16,755,796	8,208,427	7,333,595	1,213,774	3,675,861	220,870	220,317	553	35,236
7月	22,183,372	22,092,830	17,810,343	8,732,131	7,802,854	1,275,358	4,016,780	232,160	231,642	518	33,548
8月	21,000,456	20,907,677	16,716,985	8,256,147	7,367,531	1,093,306	3,927,128	227,234	226,885	350	36,330
9月	20,835,330	20,741,351	16,712,104	8,192,107	7,326,794	1,193,203	3,767,922	224,871	224,426	446	36,453
10月	22,597,093	22,505,983	18,049,457	8,715,761	7,965,280	1,340,416	4,188,563	228,116	227,991	426	39,516
11月	21,790,975	21,696,176	17,396,075	8,425,605	7,663,078	1,307,392	4,036,661	227,702	227,139	563	35,738
12月	22,109,439	22,015,216	17,395,987	8,441,101	7,647,103	1,307,783	4,351,450	231,666	231,241	425	36,113
平成26年1月	21,597,472	21,505,141	17,245,217	8,567,115	7,483,085	1,195,017	3,991,307	226,817	226,370	448	41,799
2月	21,558,193	21,469,587	17,319,754	8,645,461	7,377,773	1,296,520	3,886,156	229,386	228,976	410	34,921
3月	23,874,026	23,785,520	19,098,750	9,362,069	8,282,308	1,454,373	4,396,230	252,665	252,237	428	37,876
<b>【法第3条第2項被保険者】</b>											
平成23年度計	161,889	158,521	129,281	64,444	53,025	11,812	27,535	1,706	1,694	12	0
平成24年度計	129,309	123,365	96,546	38,779	47,975	9,792	26,169	650	650	0	0
平成25年度計	162,025	153,786	124,186	61,441	51,814	10,931	28,083	1,517	1,517	0	0
平成25年4月	11,198	10,937	8,125	2,900	4,424	801	2,708	104	104	0	0
5月	18,688	18,383	16,020	9,391	5,788	841	2,192	172	172	0	0
6月	13,643	13,275	10,918	5,308	4,633	978	2,199	158	158	0	0
7月	14,176	13,832	11,137	5,520	4,509	1,108	2,637	57	57	0	0
8月	12,410	11,973	9,721	4,620	4,254	846	2,171	82	82	0	0
9月	10,025	9,716	7,537	2,157	4,366	594	2,133	66	66	0	0
10月	9,648	9,304	7,041	1,866	4,186	988	1,199	64	64	0	0
11月	10,369	9,999	7,425	2,762	3,720	942	2,537	37	37	0	0
12月	16,659	16,026	13,389	8,664	3,869	856	2,448	189	189	0	0
平成26年1月	17,113	14,976	12,592	8,220	3,585	787	2,178	206	206	0	0
2月	14,275	12,595	10,088	5,058	4,233	797	2,317	191	191	0	0
3月	13,819	12,769	10,193	4,976	4,226	991	2,365	211	211	0	0
<b>&lt;組合管掌健康保険&gt;</b>											
平成23年度計	110,293,854	109,533,875	87,623,629	41,633,744	39,081,470	6,908,415	20,532,514	1,179,135	1,175,920	3,214	198,597
平成24年度計	112,175,368	111,460,351	89,547,641	42,352,113	40,055,818	7,139,709	20,553,868	1,144,263	1,141,556	2,707	214,579
平成25年度計	112,556,993	111,893,998	89,252,880	42,044,351	40,095,739	7,112,790	21,334,276	1,087,978	1,085,430	2,548	218,864
平成25年4月	9,313,964	9,258,637	7,371,061	3,407,457	3,355,558	608,046	1,779,769	89,014	88,813	200	18,794
5月	9,228,890	9,175,004	7,337,511	3,383,873	3,371,075	582,563	1,728,205	89,509	89,332	177	19,779
6月	9,106,346	9,052,135	7,304,243	3,494,636	3,231,039	578,568	1,638,441	90,449	90,217	233	19,002
7月	9,721,280	9,667,504	7,754,444	3,699,279	3,453,424	601,741	1,800,373	93,279	93,092	187	19,409
8月	8,958,554	8,903,563	7,058,966	3,309,917	3,233,322	515,727	1,738,466	87,167	86,963	205	18,963
9月	8,872,625	8,815,922	7,034,020	3,285,031	3,184,662	565,527	1,678,777	86,476	86,270	206	16,647
10月	9,728,374	9,672,513	7,714,635	3,585,002	3,506,176	623,457	1,848,458	89,919	89,693	228	19,500
11月	9,525,822	9,468,569	7,570,866	3,612,741	3,350,083	608,041	1,788,868	91,417	91,219	198	17,417
12月	9,507,165	9,452,102	7,431,928	3,457,953	3,360,777	613,197	1,909,787	92,066	91,832	234	18,321
平成26年1月	9,272,722	9,217,668	7,343,098	3,516,747	3,265,043	561,307	1,766,482	90,535	90,298	237	17,523
2月	9,201,450	9,147,027	7,323,064	3,510,382	3,220,679	592,003	1,717,024	91,016	90,757	259	15,953
3月	10,119,601	10,063,356	8,009,044	3,781,333	3,565,099	662,612	1,939,625	97,131	96,925	206	17,555
<b>【特例退職被保険者(再掲)】</b>											
平成23年度計	44,914,642	44,541,222	35,829,398	16,805,858	15,965,444	3,058,095	8,213,037	410,596	409,059	1,537	88,192
平成24年度計	48,201,161	47,831,555	38,673,367	18,118,118	17,269,369	3,285,880	8,635,538	427,033	425,801	1,232	95,618
平成25年度計	48,830,994	48,482,318	38,998,965	18,412,300	17,376,203	3,210,462	8,972,385	417,559	416,538	1,021	93,409
平成25年4月	4,034,741	4,005,521	3,210,982	1,494,838	1,443,124	273,019	752,040	34,133	34,071	62	8,366
5月	3,955,123	3,927,477	3,163,317	1,456,192	1,445,796	261,329	721,842	33,759	33,693	65	8,560
6月	3,948,966	3,921,239	3,198,911	1,551,634	1,387,181	260,096	679,434	35,216	35,155	61	6,778
7月	4,191,231	4,163,684	3,369,860	1,606,624	1,492,172	271,064	749,158	35,990	35,800	91	8,676
8月	3,845,109	3,816,249	3,053,956	1,430,054	1,389,393	234,510	721,158	32,768	32,665	103	8,368
9月	3,916,061	3,886,270	3,146,066	1,517,696	1,372,563	255,817	699,996	34,037	33,953	84	6,171
10月	4,251,743	4,222,628	3,398,743	1,586,103	1,529,220	283,421	781,376	35,191	35,114	77	7,317
11月	4,145,075	4,114,372	3,318,142	1,584,782	1,458,502	274,857	752,584	35,743	35,645	98	7,904
12月	4,090,736	4,061,003	3,217,730	1,479,664	1,462,564	275,011	800,862	35,128	35,011	117	7,283
平成26年1月	4,083,870	4,055,275	3,255,022	1,562,264	1,435,822	256,936	757,452	34,648	34,548	100	8,153

現金給付							
入院時食事・生活療養費	療養費	移送費	高額療養費			付加給付	
			入院	その他			
千円	千円	千円	千円	千円	千円	千円	
1,851,483	1,722	1,495,279	950	115,590	10,939	104,651	237,943
1,798,785	1,379	1,510,298	668	64,225	10,346	53,877	222,216
1,751,859	1,057	1,521,452	680	25,040	6,533	18,507	203,630
138,403	101	116,582	60	3,395	345	3,050	18,264
138,985	71	117,330	78	2,904	754	2,150	18,602
140,721	84	119,544	58	2,575	762	1,813	18,461
144,661	103	126,576	37	2,258	783	1,475	15,687
148,209	136	129,748	34	1,883	473	1,410	16,408
151,192	96	132,393	50	1,718	333	1,385	16,935
147,315	93	129,053	36	1,833	612	1,220	16,300
152,422	84	134,118	102	1,724	486	1,236	16,394
149,919	84	131,894	136	1,851	450	1,201	16,152
149,522	66	131,382	20	2,126	655	1,471	15,927
144,709	65	126,251	29	1,407	394	1,013	16,957
145,801	72	126,580	41	1,566	483	1,083	17,542
1,088,135	1,244	1,032,994	604	53,293	6,819	46,473	
1,077,824	981	1,041,692	227	34,924	7,507	27,417	
1,080,626	941	1,069,403	327	9,955	4,889	5,066	
82,815	94	80,734	19	1,967	224	1,743	
84,794	66	83,177	18	1,533	641	892	
86,142	71	84,969	17	1,084	543	541	
90,541	96	89,553	21	871	470	401	
92,780	129	92,007	13	630	300	330	
93,979	90	93,323	35	532	286	244	
91,110	79	90,262	12	639	465	174	
94,799	75	94,039	28	657	415	243	
94,223	57	93,565	114	486	359	127	
92,331	61	91,443	14	813	566	247	
88,606	60	88,162	15	368	291	77	
88,505	62	88,048	22	374	326	47	
3,368	0	3,263	0	105	105	0	
5,944	1	5,868	0	76	76	0	
8,239	0	8,232	0	7	7	0	
261	0	261	0	0	0	0	
305	0	305	0	0	0	0	
368	0	361	0	7	7	0	
344	0	344	0	0	0	0	
437	0	437	0	0	0	0	
310	0	310	0	0	0	0	
344	0	344	0	0	0	0	
370	0	370	0	0	0	0	
633	0	633	0	0	0	0	
2,137	0	2,137	0	0	0	0	
1,680	0	1,680	0	0	0	0	
1,050	0	1,050	0	0	0	0	
759,980	478	459,021	346	62,192	4,015	58,178	237,943
715,017	397	462,739	439	29,226	2,766	26,460	222,216
662,994	115	443,818	353	15,078	1,637	13,441	203,630
55,327	7	35,587	41	1,427	121	1,307	18,264
53,886	5	33,849	60	1,370	113	1,258	18,602
54,211	12	34,214	41	1,484	212	1,272	18,461
53,775	7	36,679	16	1,387	313	1,074	15,687
54,992	7	37,303	21	1,253	173	1,080	16,408
56,904	6	38,761	15	1,186	45	1,141	16,935
55,861	15	38,328	24	1,194	147	1,046	16,300
57,253	9	39,709	74	1,067	74	993	16,394
55,063	27	37,696	22	1,165	91	1,074	16,152
55,054	6	37,802	6	1,313	89	1,224	15,927
54,423	5	36,408	14	1,039	103	936	16,957
56,246	9	37,482	19	1,193	157	1,036	17,542
373,420	55	254,295	135	20,021	320	19,702	98,914
369,606	3	262,727	118	7,623	356	7,267	99,134
348,676	25	249,577	120	3,110	167	2,942	95,845
29,220	2	20,624	0	281	7	274	8,313
27,646	0	18,788	45	195	5	191	8,618
27,747	4	18,960	26	258	0	258	8,499
27,547	1	20,374	0	215	10	205	6,957
28,860	0	20,942	12	312	0	312	7,584
23,791	1	21,680	5	210	0	210	7,895
29,115	10	21,151	5	291	22	269	7,657
30,703	3	22,725	18	253	0	253	7,704
29,733	0	21,343	4	268	5	263	8,118
28,596	0	21,074	0	214	27	187	7,307
29,230	2	20,470	0	283	44	238	8,476
30,490	2	21,445	5	329	47	282	8,709
4,883	1	4,802	80	0	0	0	
4,489	0	4,131	358	0	0	0	
3,988	0	3,868	121	0	0	0	
365	0	306	59	0	0	0	
56	0	56	1	0	0	0	
392	0	392	0	0	0	0	
655	0	603	52	0	0	0	
302	0	301	1	0	0	0	
305	0	305	0	0	0	0	
67	0	61	5	0	0	0	
348	0	348	0	0	0	0	
549	0	547	2	0	0	0	
356	0	356	0	0	0	0	
285	0	285	0	0	0	0	
308	0	308	0	0	0	0	

第10-6表 月別給付状況（医療給付）—給付費【70歳以上現役並み所得者】

	総計		現物給付								訪問看護 療養費	
	千円	千円	診療費			薬剤支給	入院時食事・生活療養費 (現金給付分除く)		一般診療	歯科診療		
			入院	入院外	歯科		千円	千円				千円
<健康保険計>												
平成23年度計	53,698,285	53,175,942	43,112,112	20,855,945	19,048,438	3,207,729	9,512,710	481,630	480,182	1,448	69,490	
平成24年度計	55,976,464	55,472,841	45,094,312	21,695,313	20,033,472	3,365,526	9,826,538	468,153	467,085	1,068	83,838	
平成25年度計	61,875,445	61,371,985	49,460,007	23,682,926	22,100,438	3,676,643	11,300,338	501,614	500,177	1,437	110,026	
平成25年 4月	5,045,624	5,005,307	4,032,985	1,895,407	1,820,295	317,283	924,095	40,531	40,393	138	7,696	
5月	5,006,140	4,966,871	4,012,872	1,882,427	1,824,908	305,538	902,926	41,350	41,171	179	9,722	
6月	4,961,796	4,922,441	4,011,259	1,947,554	1,765,384	298,321	861,546	40,752	40,691	61	8,884	
7月	5,283,672	5,241,512	4,244,033	2,054,570	1,876,659	312,804	945,156	43,308	43,136	173	9,014	
8月	4,956,214	4,913,645	3,960,434	1,912,739	1,774,581	273,114	903,148	41,534	41,352	182	8,529	
9月	4,785,704	4,743,845	3,823,686	1,809,612	1,726,876	287,198	872,666	38,685	38,636	48	8,808	
10月	5,259,240	5,216,785	4,196,159	1,978,256	1,901,245	316,658	970,017	40,601	40,490	111	10,008	
11月	5,198,956	5,153,228	4,155,023	2,000,633	1,845,069	309,321	947,543	42,004	41,912	92	9,657	
12月	5,301,356	5,258,921	4,180,313	2,007,557	1,861,418	311,338	1,028,216	42,590	42,553	27	7,712	
平成26年 1月	5,131,720	5,090,194	4,081,147	1,950,643	1,836,619	293,885	958,054	40,947	40,858	89	10,045	
2月	5,226,190	5,183,843	4,194,522	2,026,065	1,852,864	315,593	937,015	42,799	42,642	157	9,507	
3月	5,718,833	5,675,493	4,567,573	2,217,462	2,014,520	335,590	1,049,956	46,523	46,342	181	11,442	
<全国健康保険協会管掌健康保険>												
【一般被保険者】												
平成23年度計	37,010,401	36,773,374	29,808,036	14,427,835	13,232,313	2,147,888	6,591,373	332,921	331,773	1,148	41,044	
平成24年度計	38,822,164	38,594,092	31,364,159	15,138,415	13,969,290	2,256,454	6,854,836	328,961	328,191	770	46,136	
平成25年度計	42,756,753	42,528,687	34,283,725	16,559,610	15,287,858	2,436,257	7,813,373	358,370	357,404	966	73,219	
平成25年 4月	3,463,770	3,445,044	2,770,468	1,310,167	1,251,143	209,157	641,643	28,050	27,958	93	4,882	
5月	3,452,897	3,433,859	2,775,055	1,313,778	1,257,422	203,854	622,945	29,334	29,215	118	6,526	
6月	3,384,084	3,366,644	2,738,420	1,326,013	1,215,244	197,162	593,874	28,478	28,430	47	5,873	
7月	3,623,684	3,604,693	2,914,597	1,416,455	1,292,242	205,900	652,686	30,857	30,728	129	6,553	
8月	3,385,854	3,366,444	2,706,033	1,299,389	1,224,448	182,195	625,658	29,175	29,027	148	5,579	
9月	3,302,550	3,283,413	2,653,678	1,265,335	1,197,771	190,573	596,379	27,229	27,209	20	6,127	
10月	3,849,810	3,830,858	2,921,123	1,394,469	1,317,909	208,945	674,137	29,160	29,105	55	6,437	
11月	3,607,926	3,588,028	2,896,689	1,407,545	1,284,853	204,291	655,033	30,292	30,244	47	6,013	
12月	3,701,703	3,682,007	2,934,511	1,433,272	1,295,266	205,973	712,032	31,192	31,185	7	4,272	
平成26年 1月	3,595,400	3,576,495	2,872,816	1,407,586	1,270,887	194,343	666,185	30,218	30,164	53	7,277	
2月	3,630,123	3,611,336	2,928,195	1,433,404	1,281,870	212,921	645,382	31,350	31,198	152	6,408	
3月	3,958,951	3,939,867	3,172,141	1,552,196	1,398,903	221,042	727,419	33,036	32,939	96	7,272	
【法第3条第2項被保険者】												
平成23年度計	---	---	---	---	---	---	---	---	---	---	---	
平成24年度計	---	---	---	---	---	---	---	---	---	---	---	
平成25年度計	---	---	---	---	---	---	---	---	---	---	---	
平成25年 4月	---	---	---	---	---	---	---	---	---	---	---	
5月	---	---	---	---	---	---	---	---	---	---	---	
6月	---	---	---	---	---	---	---	---	---	---	---	
7月	---	---	---	---	---	---	---	---	---	---	---	
8月	---	---	---	---	---	---	---	---	---	---	---	
9月	---	---	---	---	---	---	---	---	---	---	---	
10月	---	---	---	---	---	---	---	---	---	---	---	
11月	---	---	---	---	---	---	---	---	---	---	---	
12月	---	---	---	---	---	---	---	---	---	---	---	
平成26年 1月	---	---	---	---	---	---	---	---	---	---	---	
2月	---	---	---	---	---	---	---	---	---	---	---	
3月	---	---	---	---	---	---	---	---	---	---	---	
<組合管掌健康保険>												
平成23年度計	16,687,883	16,402,568	13,304,076	6,428,110	5,816,125	1,059,841	2,921,337	148,709	148,409	300	28,447	
平成24年度計	17,154,301	16,878,750	13,730,153	6,556,898	6,064,183	1,109,073	2,971,701	139,193	138,895	298	37,702	
平成25年度計	19,118,692	18,843,298	15,176,282	7,123,316	6,812,579	1,240,386	3,486,965	143,244	142,773	471	38,807	
平成25年 4月	1,581,854	1,560,264	1,262,518	585,239	569,152	108,126	282,451	12,481	12,436	45	2,814	
5月	1,553,243	1,533,013	1,237,818	568,649	567,486	101,683	279,982	12,017	11,956	61	3,196	
6月	1,577,712	1,555,797	1,272,839	621,540	550,140	101,158	267,672	12,274	12,260	14	3,011	
7月	1,659,988	1,638,819	1,329,436	638,116	584,417	106,904	292,470	12,452	12,408	44	2,461	
8月	1,570,360	1,547,200	1,254,401	613,350	550,133	90,919	277,490	12,359	12,325	33	2,950	
9月	1,483,154	1,460,431	1,170,008	544,277	529,106	96,625	278,286	11,456	11,427	28	2,681	
10月	1,609,430	1,585,927	1,275,036	583,787	583,436	107,813	295,880	11,440	11,385	56	3,571	
11月	1,591,030	1,565,200	1,258,334	593,088	560,216	105,031	292,510	11,712	11,668	45	2,644	
12月	1,599,653	1,576,814	1,245,802	574,285	566,152	105,365	316,185	11,388	11,368	20	3,440	
平成26年 1月	1,536,320	1,513,699	1,208,332	543,058	565,732	99,542	291,869	10,729	10,693	36	2,769	
2月	1,596,067	1,572,507	1,266,327	592,661	570,994	102,672	291,632	11,449	11,444	5	3,099	
3月	1,759,882	1,735,626	1,395,432	665,267	615,617	114,548	322,537	13,487	13,403	84	4,170	
【特例退職被保険者(再掲)】												
平成23年度計	8,306,677	8,130,794	6,632,658	3,270,400	2,825,542	536,716	1,397,600	81,825	81,674	151	18,712	
平成24年度計	8,392,750	8,215,935	6,727,387	3,325,085	2,856,142	546,161	1,387,493	76,203	76,067	136	24,852	
平成25年度計	9,771,790	9,585,030	7,734,983	3,647,271	3,435,383	652,330	1,745,750	81,015	80,811	204	23,282	
平成25年 4月	800,588	786,040	636,502	298,042	282,968	55,492	140,812	7,004	6,996	8	1,723	
5月	791,698	778,017	626,337	293,436	279,526	53,375	142,765	6,859	6,839	20	2,056	
6月	795,569	781,257	637,128	309,889	273,837	53,402	135,056	6,920	6,920	0	1,514	
7月	861,182	845,100	688,443	335,863	297,064	55,516	147,351	7,476	7,470	6	1,830	
8月	795,054	778,904	628,983	301,244	280,278	47,461	140,936	6,960	6,960	0	2,025	
9月	773,087	757,349	609,404	289,155	269,466	50,783	139,711	6,593	6,590	13	1,642	
10月	832,888	817,099	658,681	305,908	295,889	56,884	149,623	6,694	6,666	28	2,101	
11月	815,030	796,547	643,976	309,424	278,396	56,156	144,616	6,636	6,599	37	1,319	
12月	818,818	803,342	639,407	295,622	287,828	55,958	155,147	6,462	6,447	15	2,326	
平成26年 1月	772,076	756,966	604,320	267,190	284,205	52,925	145,034	5,806	5,787	19	1,806	
2月	815,609	800,237	647,149	304,833	288,644	53,672	145,094	6,385	6,384	1	1,609	
3月	900,233	884,171	714,652	336,666	317,280	60,706	159,606	7,221	7,163	58	2,692	
<船員保険>												
平成23年度計	121,769	121,032	97,469	48,659	39,520	9,289	22,428	1,135	1,135	0	0	
平成24年度計	170,282	169,544	143,927	93,935	40,408	9,584	23,394	2,222	2,222	0	0	
平成25年度計	154,455	153,705	123,337	65,101	46,989	11,247	28,523	1,845	1,845	0	0	
平成25年 4月	13,824	13,765	10,959	6,538	3,284	1,136	2,615	191	191	0	0	
5月	10,322	10,314	7,972	3,513	3,594	864	2,235	106	106	0	0	
6月	12,286	12,214	10,057</									





第11表 月別給付状況（医療給付）－給付率

	加入者計					
	被保険者70歳未満	被扶養者70歳未満 (未就学児除く)	未就学児	70歳以上 一般所得者	70歳以上 現役並み所得者	
<b>&lt;健康保険計&gt;</b>						
平成23年度計	77.42%	75.90%	75.94%	82.56%	85.79%	77.54%
平成24年度計	77.65%	76.24%	76.18%	82.71%	86.14%	78.30%
平成25年度計	77.57%	76.18%	76.17%	82.74%	86.19%	78.19%
平成25年 4月	77.37%	76.02%	75.93%	82.51%	86.05%	78.00%
5月	77.57%	76.21%	76.09%	82.96%	86.13%	78.05%
6月	77.51%	76.10%	76.11%	83.03%	86.19%	78.22%
7月	77.59%	76.23%	76.21%	82.80%	86.31%	78.33%
8月	77.69%	76.27%	76.52%	83.18%	86.21%	78.26%
9月	77.70%	76.32%	76.32%	82.99%	86.17%	78.12%
10月	77.68%	76.28%	76.29%	82.71%	86.20%	78.15%
11月	77.70%	76.24%	76.35%	82.57%	86.15%	78.18%
12月	77.61%	76.18%	76.26%	82.40%	86.09%	78.12%
平成26年 1月	77.68%	76.26%	76.30%	82.85%	86.35%	78.21%
2月	77.47%	76.13%	75.92%	82.64%	86.23%	78.28%
3月	77.31%	75.96%	75.79%	82.42%	86.22%	78.33%
<b>&lt;全国健康保険協会管掌健康保険&gt;</b>						
<b>【一般被保険者】</b>						
平成23年度計	77.16%	75.38%	75.89%	82.51%	85.75%	77.36%
平成24年度計	77.40%	75.73%	76.19%	82.66%	86.12%	78.09%
平成25年度計	77.33%	75.73%	76.17%	82.68%	86.17%	78.06%
平成25年 4月	77.19%	75.62%	75.98%	82.47%	86.03%	77.86%
5月	77.33%	75.72%	76.14%	82.90%	86.08%	77.90%
6月	77.20%	75.61%	76.04%	82.92%	86.15%	77.97%
7月	77.38%	75.81%	76.27%	82.78%	86.27%	78.07%
8月	77.45%	75.84%	76.51%	83.00%	86.20%	77.93%
9月	77.38%	75.79%	76.25%	82.92%	86.17%	77.97%
10月	77.39%	75.79%	76.22%	82.67%	86.20%	78.06%
11月	77.38%	75.75%	76.22%	82.52%	86.11%	78.04%
12月	77.37%	75.72%	76.25%	82.33%	86.08%	78.09%
平成26年 1月	77.45%	75.81%	76.33%	82.82%	86.32%	78.28%
2月	77.26%	75.70%	75.93%	82.59%	86.22%	78.23%
3月	77.18%	75.60%	75.89%	82.39%	86.20%	78.27%
<b>【法第3条第2項被保険者】</b>						
平成23年度計	77.38%	75.79%	76.19%	82.38%	85.35%	---
平成24年度計	77.28%	76.30%	75.70%	80.65%	84.43%	---
平成25年度計	77.13%	75.63%	76.14%	82.42%	85.92%	---
平成25年 4月	76.69%	75.23%	77.05%	79.96%	83.83%	---
5月	77.05%	74.44%	76.14%	80.02%	89.00%	---
6月	77.20%	74.56%	78.65%	79.99%	85.64%	---
7月	77.68%	76.66%	76.72%	80.28%	86.12%	---
8月	77.56%	76.38%	76.25%	86.10%	85.26%	---
9月	76.81%	76.40%	74.32%	80.55%	83.29%	---
10月	76.58%	75.81%	75.69%	81.59%	82.52%	---
11月	76.27%	76.07%	72.92%	82.80%	83.09%	---
12月	77.12%	74.72%	75.92%	83.52%	87.83%	---
平成26年 1月	78.18%	77.44%	76.54%	85.61%	89.09%	---
2月	75.64%	74.13%	74.29%	80.26%	85.70%	---
3月	77.50%	75.44%	77.56%	83.77%	85.10%	---
<b>&lt;組合管掌健康保険&gt;</b>						
平成23年度計	77.76%	76.63%	76.01%	82.61%	85.87%	77.96%
平成24年度計	77.99%	76.95%	76.16%	82.77%	86.19%	78.77%
平成25年度計	77.90%	76.82%	76.17%	82.80%	86.24%	78.48%
平成25年 4月	77.61%	76.60%	75.86%	82.55%	86.09%	78.29%
5月	77.89%	76.91%	76.04%	83.02%	86.21%	78.38%
6月	77.92%	76.78%	76.21%	83.16%	86.28%	78.75%
7月	77.87%	76.83%	76.14%	82.82%	86.40%	78.91%
8月	78.02%	76.88%	76.53%	83.38%	86.24%	78.97%
9月	78.15%	77.08%	76.42%	83.07%	86.15%	78.45%
10月	78.09%	76.99%	76.37%	82.75%	86.21%	78.36%
11月	78.15%	76.94%	76.50%	82.62%	86.25%	78.49%
12月	77.94%	76.82%	76.27%	82.47%	86.12%	78.19%
平成26年 1月	78.01%	76.90%	76.27%	82.88%	86.40%	78.06%
2月	77.76%	76.74%	75.90%	82.70%	86.25%	78.40%
3月	77.48%	76.46%	75.67%	82.45%	86.26%	78.46%
<b>【特例退職被保険者(再掲)】</b>						
平成23年度計	81.71%	80.07%	77.36%	81.69%	86.03%	78.26%
平成24年度計	82.00%	80.30%	77.52%	81.42%	86.34%	79.31%
平成25年度計	81.99%	80.28%	77.52%	84.66%	86.49%	78.72%
平成25年 4月	81.61%	80.00%	77.19%	79.94%	86.33%	78.42%
5月	81.68%	80.17%	77.39%	81.41%	86.42%	78.57%
6月	82.06%	80.45%	77.56%	90.59%	86.54%	78.64%
7月	81.89%	80.01%	77.35%	80.85%	86.63%	79.15%
8月	82.19%	80.49%	77.82%	79.94%	86.52%	79.00%
9月	82.25%	80.55%	77.86%	83.69%	86.57%	78.95%
10月	82.10%	80.52%	77.59%	83.06%	86.45%	78.68%
11月	82.09%	80.35%	77.48%	82.04%	86.52%	79.01%
12月	81.80%	80.06%	77.36%	79.90%	86.30%	78.47%
平成26年 1月	82.17%	80.38%	77.59%	80.26%	86.66%	78.07%
2月	82.17%	80.43%	77.56%	80.22%	86.47%	78.79%
3月	81.96%	80.04%	77.55%	80.17%	86.46%	78.87%
<b>&lt;船員保険&gt;</b>						
平成23年度計	79.68%	76.50%	77.30%	82.66%	85.91%	77.59%
平成24年度計	79.39%	75.90%	76.97%	82.55%	85.83%	80.36%
平成25年度計	78.96%	74.95%	76.55%	82.48%	85.75%	77.77%
平成25年 4月	78.80%	74.90%	77.00%	82.15%	85.00%	77.25%
5月	79.01%	74.57%	76.23%	82.04%	87.06%	74.45%
6月	79.39%	74.88%	76.96%	83.85%	85.21%	78.18%
7月	79.18%	74.79%	76.81%	82.88%	86.16%	76.51%
8月	79.27%	75.21%	77.02%	83.32%	85.26%	75.25%
9月	79.52%	75.23%	76.88%	81.82%	85.92%	80.35%
10月	79.79%	75.57%	77.08%	82.46%	86.25%	77.28%
11月	78.79%	74.45%	76.12%	83.07%	86.26%	78.43%
12月	78.71%	75.20%	76.73%	81.53%	85.46%	76.53%
平成26年 1月	78.05%	74.46%	75.75%	80.80%	85.49%	77.99%
2月	78.82%	75.98%	75.78%	81.45%	86.04%	77.62%
3月	78.19%	74.09%	76.04%	83.83%	84.44%	81.32%

※ 現物給付は診療月、現金給付は支給決定月における数値を基に計算している。

第12-1表 給付状況（医療給付）－諸率【加入者計】

	計 (療養費等含む)	計 (療養費等除く)	診療費						療養費等	入院 (食事等含む)	入院外 + 薬剤支給	歯科 (食事等含む)
			診療費			薬剤支給	入院時食事・ 生活療養費	訪問看護 療養費				
			入院	入院外	歯科							
<b>&lt;健康保険計&gt;</b>												
1人当たり医療費	155,595	153,033	41,577	62,835	17,445	29,607	1,336	233	2,562	42,906	92,441	17,453
1人当たり日数	---	12.39	0.88	8.74	2.74	4.32	2.02	0.02	---	0.88	8.74	2.74
1日当たり医療費	---	12,354	47,219	7,185	6,365	6,858	663	11,285	---	48,728	10,571	6,368
受診率	---	7.4927	0.0899	5.9335	1.4659	---	---	0.0033	---	0.0899	5.9335	1.4659
1件当たり日数	---	1.65	9.79	1.47	1.87	1.25	25.31	6.24	---	9.79	1.47	1.87
1件当たり医療費	---	20,424	462,325	10,590	11,901	8,603	16,779	70,384	6,782	477,096	15,579	11,906
<b>&lt;全国健康保険協会管掌健康保険&gt;</b>												
<b>【一般被保険者】</b>												
1人当たり医療費	163,813	160,855	45,716	65,095	17,648	30,609	1,540	247	2,957	47,247	95,704	17,657
1人当たり日数	---	12.67	1.00	8.88	2.77	4.32	2.32	0.02	---	1.00	8.88	2.77
1日当たり医療費	---	12,699	45,805	7,329	6,383	7,082	665	11,228	---	47,339	10,776	6,386
受診率	---	7.5064	0.0974	5.9628	1.4427	---	---	0.0034	---	0.0974	5.9628	1.4427
1件当たり日数	---	1.69	10.24	1.49	1.92	1.26	26.64	6.40	---	10.24	1.49	1.92
1件当たり医療費	---	21,429	469,155	10,917	12,233	8,911	17,702	71,903	7,012	484,870	16,050	12,239
<b>【法第3条第2項被保険者】</b>												
1人当たり医療費	114,061	108,196	31,685	41,517	12,274	21,683	926	111	5,865	32,609	63,200	12,276
1人当たり日数	---	8.14	0.61	5.65	1.88	2.79	1.38	0.01	---	0.61	5.65	1.88
1日当たり医療費	---	13,287	52,186	7,350	6,539	7,761	670	10,533	---	53,708	11,189	6,540
受診率	---	4.5012	0.0591	3.5616	0.8787	---	---	0.0018	---	0.0591	3.5616	0.8787
1件当たり日数	---	1.81	10.27	1.59	2.14	1.25	25.88	5.91	---	10.27	1.59	2.14
1件当たり医療費	---	24,037	535,708	11,657	13,968	9,682	17,338	62,209	11,054	551,329	17,745	13,970
<b>&lt;組管掌健康保険&gt;</b>												
1人当たり医療費	145,673	143,592	36,574	60,113	17,203	28,397	1,090	216	2,081	37,656	88,510	17,210
1人当たり日数	---	12.05	0.74	8.58	2.71	4.31	1.65	0.02	---	0.74	8.58	2.71
1日当たり医療費	---	11,915	49,531	7,005	6,344	6,586	660	11,367	---	50,998	10,314	6,346
受診率	---	7.4780	0.0809	5.8996	1.4944	---	---	0.0032	---	0.0809	5.8996	1.4944
1件当たり日数	---	1.61	9.13	1.45	1.81	1.25	23.33	6.02	---	9.13	1.45	1.81
1件当たり医療費	---	19,202	452,330	10,189	11,511	8,232	15,405	68,385	6,414	465,721	15,003	11,516
<b>【特例退職被保険者(再掲)】</b>												
1人当たり医療費	395,301	391,769	123,587	151,754	32,255	78,758	4,414	1,001	3,532	127,989	230,512	32,267
1人当たり日数	---	25.44	2.67	17.46	5.22	8.16	6.52	0.09	---	2.67	17.46	5.22
1日当たり医療費	---	15,400	46,297	8,693	6,175	9,646	677	10,938	---	47,946	13,205	6,178
受診率	---	13.9521	0.2183	11.0348	2.6854	---	---	0.0136	---	0.2183	11.0348	2.6854
1件当たり日数	---	1.82	12.23	1.58	1.94	1.21	31.23	6.74	---	12.23	1.58	1.94
1件当たり医療費	---	28,080	566,162	13,752	12,011	11,629	21,135	73,763	8,958	586,328	20,889	12,016
<b>&lt;船員保険&gt;</b>												
1人当たり医療費	173,424	171,278	52,213	64,190	18,161	34,440	2,107	168	2,146	54,310	98,630	18,170
1人当たり日数	---	12.46	1.36	8.43	2.66	4.18	3.17	0.02	---	1.36	8.43	2.66
1日当たり医療費	---	13,746	38,447	7,618	6,827	8,239	664	10,611	---	39,991	11,705	6,830
受診率	---	7.0287	0.1172	5.6061	1.3025	---	---	0.0030	---	0.1172	5.6061	1.3025
1件当たり日数	---	1.77	11.59	1.50	2.04	1.25	30.81	5.32	---	11.59	1.50	2.04
1件当たり医療費	---	24,368	445,622	11,450	13,943	10,264	20,465	56,424	6,936	463,521	17,593	13,950

※1 診療月における数値である。  
 ※2 医療費の諸率の計算に用いている療養費等は推計値である。  
 ※3 薬剤支給における1人当たり日数は1人当たり処方箋枚数、1日当たり医療費は処方箋1枚当たり医療費、1件当たり日数は1件当たり処方箋枚数である。  
 ※4 入院時食事・生活療養における1人当たり日数は1人当たり食事回数、1日当たり医療費は食事1回当たり医療費、1件当たり日数は1件当たり食事回数である。  
 ※5 船員保険における下船後の療養補償等は含まれていない。

第12-2表 給付状況（医療給付）－諸率 【被保険者70歳未満】

	計 (療養費等含む)	計 (療養費等除く)	診療費						療養費等	入院 (食事等含む)	入院外 + 薬剤支給	歯科 (食事等含む)
			診療費			薬剤支給	入院時食事・ 生活療養費	訪問看護 療養費				
			入院	入院外	歯科							
<b>&lt;健康保険計&gt;</b>												
1人当たり医療費	146,296	143,555	36,715	59,004	18,370	28,345	1,051	70	2,741	37,758	87,349	18,378
1人当たり日数	---	11.06	0.70	7.54	2.82	3.60	1.58	0.01	---	0.70	7.54	2.82
1日当たり医療費	---	12,976	52,793	7,828	6,504	7,882	666	11,392	---	54,292	11,589	6,507
受診率	---	6.8484	0.0757	5.3317	1.4401	---	---	0.0009	---	0.0757	5.3317	1.4401
1件当たり日数	---	1.62	9.19	1.41	1.96	1.19	22.81	6.78	---	9.19	1.41	1.96
1件当たり医療費	---	20,962	484,984	11,067	12,756	9,415	15,198	77,204	6,437	498,753	16,383	12,762
<b>&lt;全国健康保険協会管掌健康保険&gt;</b>												
<b>【一般被保険者】</b>												
1人当たり医療費	152,945	149,682	39,771	60,833	18,643	29,188	1,173	74	3,263	40,936	90,021	18,651
1人当たり日数	---	11.40	0.77	7.75	2.87	3.66	1.76	0.01	---	0.77	7.75	2.87
1日当たり医療費	---	13,134	51,670	7,847	6,501	7,970	667	11,390	---	53,183	11,611	6,504
受診率	---	6.9305	0.0810	5.4156	1.4330	---	---	0.0009	---	0.0810	5.4156	1.4330
1件当たり日数	---	1.64	9.51	1.43	2.00	1.20	23.66	6.90	---	9.51	1.43	2.00
1件当たり医療費	---	21,598	491,229	11,233	13,010	9,558	15,784	78,627	6,719	505,611	16,622	13,016
<b>【法第3条第2項被保険者】</b>												
1人当たり医療費	109,496	103,776	31,244	38,092	12,883	20,665	884	7	5,720	32,127	58,757	12,885
1人当たり日数	---	7.53	0.58	5.02	1.94	2.48	1.31	0.00	---	0.58	5.02	1.94
1日当たり医療費	---	13,776	54,068	7,593	6,648	8,317	674	12,250	---	55,596	11,712	6,648
受診率	---	4.1628	0.0562	3.2410	0.8654	---	---	0.0002	---	0.0562	3.2410	0.8654
1件当たり日数	---	1.81	10.29	1.55	2.24	1.20	24.86	3.00	---	10.29	1.55	2.24
1件当たり医療費	---	24,930	556,118	11,753	14,886	10,011	16,765	36,750	10,645	571,836	18,130	14,888
<b>&lt;組合管掌健康保険&gt;</b>												
1人当たり医療費	137,779	135,712	32,793	56,669	18,024	27,268	894	64	2,068	33,679	83,937	18,032
1人当たり日数	---	10.64	0.60	7.26	2.77	3.51	1.34	0.01	---	0.60	7.26	2.77
1日当たり医療費	---	12,758	54,643	7,803	6,508	7,763	665	11,396	---	56,119	11,558	6,511
受診率	---	6.7448	0.0690	5.2253	1.4497	---	---	0.0009	---	0.0690	5.2253	1.4497
1件当たり日数	---	1.58	8.70	1.39	1.91	1.19	21.52	6.60	---	8.70	1.39	1.91
1件当たり医療費	---	20,121	475,523	10,845	12,433	9,226	14,301	75,192	5,928	488,368	16,064	12,438
<b>【特例退職被保険者(再掲)】</b>												
1人当たり医療費	393,205	389,758	127,641	149,832	31,838	75,804	3,859	784	3,447	131,488	225,636	31,851
1人当たり日数	---	23.67	2.40	16.07	5.13	7.44	5.69	0.07	---	2.40	16.07	5.13
1日当たり医療費	---	16,467	53,262	9,322	6,206	10,191	679	11,233	---	54,867	14,039	6,209
受診率	---	13.3192	0.2210	10.4624	2.6262	---	---	0.0097	---	0.2210	10.4624	2.6262
1件当たり日数	---	1.78	10.85	1.54	1.95	1.18	26.98	7.19	---	10.85	1.54	1.95
1件当たり医療費	---	29,263	577,675	14,321	12,123	12,049	18,305	80,723	9,561	595,084	21,566	12,128
<b>&lt;船員保険&gt;</b>												
1人当たり医療費	142,130	140,155	38,760	49,733	19,096	31,180	1,343	42	1,975	40,092	80,912	19,109
1人当たり日数	---	9.31	0.95	5.86	2.50	2.86	2.01	0.00	---	0.95	5.86	2.50
1日当たり医療費	---	15,058	40,921	8,494	7,634	10,888	669	12,342	---	42,326	13,819	7,639
受診率	---	5.4373	0.0870	4.2038	1.1458	---	---	0.0007	---	0.0870	4.2038	1.1458
1件当たり日数	---	1.71	10.88	1.39	2.18	1.15	27.01	4.62	---	10.88	1.39	2.18
1件当たり医療費	---	25,776	445,376	11,830	16,667	12,547	18,067	57,007	6,909	460,671	19,247	16,678

※1 診療月における数値である。  
 ※2 医療費の諸率の計算に用いている療養費等は推計値である。  
 ※3 薬剤支給における1人当たり日数は1人当たり処方箋枚数、1日当たり医療費は処方箋1枚当たり医療費、1件当たり日数は1件当たり処方箋枚数である。  
 ※4 入院時食事・生活療養における1人当たり日数は1人当たり食事回数、1日当たり医療費は食事1回当たり医療費、1件当たり日数は1件当たり食事回数である。  
 ※5 船員保険における下船後の療養補償等は含まれていない。

第12-3表 給付状況（医療給付）－諸率 【被扶養者70歳未満（未就学児除く）】

	計 (療養費等含む)	計 (療養費等除く)							療養費等	入院 (食事等含む)	入院外 + 薬剤支給	歯科 (食事等含む)
		診療費			薬剤支給	入院時食事・ 生活療養費	訪問看護 療養費					
		入院	入院外	歯科								
<b>&lt;健康保険計&gt;</b>												
1人当たり医療費	142,794	140,402	37,677	57,109	16,606	27,089	1,538	383	2,392	39,206	84,198	16,614
1人当たり日数	---	11,94	0.97	8.23	2.70	3.90	2.33	0.03	---	0.97	8.23	2.70
1日当たり医療費	---	11,761	38,795	6,940	6,144	6,943	659	11,002	---	40,371	10,232	6,147
受診率	---	7.1910	0.0860	5.5971	1.5022	---	---	0.0057	---	0.0860	5.5971	1.5022
1件当たり日数	---	1.66	11.29	1.47	1.80	1.23	30.42	6.11	---	11.29	1.47	1.80
1件当たり医療費	---	19,525	437,959	10,203	11,055	8,526	20,052	67,256	7,530	455,740	15,043	11,060
<b>&lt;全国健康保険協会管掌健康保険&gt;</b>												
<b>【一般被保険者】</b>												
1人当たり医療費	150,935	148,316	42,646	59,156	16,442	27,791	1,851	430	2,618	44,488	86,947	16,450
1人当たり日数	---	12.06	1.15	8.21	2.66	3.83	2.80	0.04	---	1.15	8.21	2.66
1日当たり医療費	---	12,302	37,215	7,206	6,177	7,251	661	10,960	---	38,822	10,591	6,180
受診率	---	7.0770	0.0954	5.5293	1.4460	---	---	0.0063	---	0.0954	5.5293	1.4460
1件当たり日数	---	1.70	12.01	1.48	1.84	1.23	32.62	6.26	---	12.01	1.48	1.84
1件当たり医療費	---	20,958	447,006	10,699	11,370	8,944	21,561	68,621	7,777	466,317	15,725	11,376
<b>【法第3条第2項被保険者】</b>												
1人当たり医療費	99,005	94,059	23,820	39,027	10,637	19,529	717	330	4,945	24,533	58,556	10,640
1人当たり日数	---	7.32	0.47	5.10	1.71	2.57	1.09	0.03	---	0.47	5.10	1.71
1日当たり医療費	---	12,854	50,353	7,653	6,209	7,598	658	10,477	---	51,861	11,482	6,210
受診率	---	4.2199	0.0473	3.2996	0.8679	---	---	0.0052	---	0.0473	3.2996	0.8679
1件当たり日数	---	1.73	10.01	1.55	1.97	1.26	26.84	6.10	---	10.01	1.55	1.97
1件当たり医療費	---	22,289	503,895	11,828	12,256	9,570	17,662	63,907	11,340	518,985	17,747	12,260
<b>&lt;組合管掌健康保険&gt;</b>												
1人当たり医療費	133,798	131,658	32,179	54,850	16,792	26,315	1,191	331	2,140	33,363	81,165	16,799
1人当たり日数	---	11.81	0.78	8.25	2.75	3.98	1.82	0.03	---	0.78	8.25	2.75
1日当たり医療費	---	11,150	41,372	6,647	6,109	6,614	656	11,063	---	42,894	9,836	6,112
受診率	---	7.3188	0.0757	5.6734	1.5647	---	---	0.0051	---	0.0757	5.6734	1.5647
1件当たり日数	---	1.61	10.28	1.45	1.76	1.22	27.28	5.91	---	10.28	1.45	1.76
1件当たり医療費	---	17,989	425,301	9,668	10,731	8,084	17,896	65,389	7,216	440,945	14,306	10,736
<b>【特例退職被保険者(再掲)】</b>												
1人当たり医療費	303,373	299,551	79,629	122,947	28,453	63,759	3,641	1,123	3,822	83,260	186,706	28,462
1人当たり日数	---	22.16	2.15	15.19	4.71	7.30	5.45	0.10	---	2.15	15.19	4.71
1日当たり医療費	---	13,519	37,046	8,092	6,040	8,739	668	10,753	---	38,735	12,289	6,042
受診率	---	12.3843	0.1477	9.7473	2.4732	---	---	0.0161	---	0.1477	9.7473	2.4732
1件当たり日数	---	1.79	14.56	1.56	1.90	1.21	38.40	6.47	---	14.56	1.56	1.90
1件当たり医療費	---	24,188	539,210	12,613	11,505	10,617	25,646	69,626	8,809	563,797	19,155	11,508
<b>&lt;船員保険&gt;</b>												
1人当たり医療費	181,299	178,965	55,563	69,086	17,639	33,753	2,639	285	2,334	24,808	102,839	17,647
1人当たり日数	---	13.51	1.59	9.05	2.84	4.30	3.99	0.03	---	1.59	9.05	2.84
1日当たり医療費	---	13,248	34,947	7,630	6,216	7,853	661	10,471	---	15,604	11,358	6,219
受診率	---	7.5572	0.1234	5.9917	1.4368	---	---	0.0053	---	0.1234	5.9917	1.4368
1件当たり日数	---	1.79	12.89	1.51	1.97	1.23	35.24	5.16	---	12.89	1.51	1.97
1件当たり医療費	---	23,681	450,315	11,530	12,277	9,698	23,297	53,995	7,093	201,062	17,163	12,282

※1 診療月における数値である。  
 ※2 医療費の諸率の計算に用いている療養費等は推計値である。  
 ※3 薬剤支給における1人当たり日数は1人当たり処方箋枚数、1日当たり医療費は処方箋1枚当たり医療費、1件当たり日数は1件当たり処方箋枚数である。  
 ※4 入院時食事・生活療養における1人当たり日数は1人当たり食事回数、1日当たり医療費は食事1回当たり医療費、1件当たり日数は1件当たり食事回数である。  
 ※5 船員保険における下船後の療養補償等は含まれていない。

第12-4表 給付状況（医療給付）－諸率【未就学児】

	計 (療養費等含む)	計 (療養費等除く)	診療費						療養費等	入院 (食事等含む)	入院外 + 薬剤支給	歯科 (食事等含む)
			診療費			薬剤支給	入院時食事・ 生活療養費	訪問看護 療養費				
			入院	入院外	歯科							
<b>&lt;健康保険計&gt;</b>												
1人当たり医療費	208,342	206,262	66,220	91,345	11,322	35,582	1,242	552	2,080	67,459	126,927	11,325
1人当たり日数	---	20.05	1.10	17.10	1.81	10.32	1.93	0.04	---	1.10	17.10	1.81
1日当たり医療費	---	10,285	59,983	5,343	6,263	3,448	643	12,401	---	61,105	7,424	6,265
受診率	---	11.8494	0.1636	10.4107	1.2675	---	---	0.0076	---	0.1636	10.4107	1.2675
1件当たり日数	---	1.69	6.75	1.64	1.43	1.50	15.73	5.88	---	6.75	1.64	1.43
1件当たり医療費	---	17,407	404,777	8,774	8,932	5,177	10,117	72,913	6,571	412,349	12,192	8,935
<b>&lt;全国健康保険協会管掌健康保険&gt;</b>												
<b>【一般被保険者】</b>												
1人当たり医療費	210,976	208,684	68,158	91,987	11,345	35,359	1,295	539	2,292	69,450	127,346	11,349
1人当たり日数	---	20.20	1.16	17.18	1.83	10.27	2.01	0.04	---	1.16	17.18	1.83
1日当たり医療費	---	10,329	58,920	5,356	6,204	3,442	643	12,376	---	60,036	7,415	6,206
受診率	---	11.8008	0.1724	10.3790	1.2423	---	---	0.0072	---	0.1724	10.3790	1.2423
1件当たり日数	---	1.71	6.71	1.65	1.47	1.52	15.62	6.04	---	6.71	1.65	1.47
1件当たり医療費	---	17,684	395,437	8,863	9,132	5,227	10,045	74,763	6,806	402,929	12,270	9,135
<b>【法第3条第2項被保険者】</b>												
1人当たり医療費	154,510	146,363	42,529	67,363	8,599	27,066	806	0	8,147	43,335	94,429	8,599
1人当たり日数	---	14.51	0.65	12.51	1.35	7.92	1.25	0.00	---	0.65	12.51	1.35
1日当たり医療費	---	10,087	65,838	5,383	6,372	3,418	644	---	---	67,085	7,545	6,372
受診率	---	8.7126	0.1135	7.7708	0.8282	---	---	0.0000	---	0.1135	7.7708	0.8282
1件当たり日数	---	1.67	5.69	1.61	1.63	1.46	15.64	---	---	5.69	1.61	1.63
1件当たり医療費	---	16,799	374,626	8,669	10,383	4,976	10,079	---	8,326	381,723	12,152	10,383
<b>&lt;組合管掌健康保険&gt;</b>												
1人当たり医療費	205,495	203,648	64,121	90,654	11,297	35,825	1,185	565	1,847	65,303	126,479	11,300
1人当たり日数	---	19.89	1.05	17.01	1.79	10.37	1.84	0.05	---	1.05	17.01	1.79
1日当たり医療費	---	10,238	61,258	5,328	6,329	3,454	643	12,427	---	62,386	7,434	6,331
受診率	---	11.9030	0.1541	10.4459	1.2951	---	---	0.0079	---	0.1541	10.4459	1.2951
1件当たり日数	---	1.67	6.79	1.63	1.38	1.48	15.87	5.72	---	6.79	1.63	1.38
1件当たり医療費	---	17,109	416,134	8,678	8,723	5,125	10,204	71,090	6,277	423,801	12,108	8,726
<b>【特例退職被保険者(再掲)】</b>												
1人当たり医療費	202,603	199,257	73,807	84,817	13,757	26,162	715	0	3,346	74,513	110,979	13,766
1人当たり日数	---	16.21	0.83	13.44	1.93	7.67	1.10	0.00	---	0.83	13.44	1.93
1日当たり医療費	---	12,296	88,414	6,309	7,135	3,412	649	---	---	89,260	8,256	7,139
受診率	---	9.7270	0.1043	8.2752	1.3474	---	---	0.0000	---	0.1043	8.2752	1.3474
1件当たり日数	---	1.67	8.00	1.62	1.43	1.50	14.29	---	---	8.00	1.62	1.43
1件当たり医療費	---	20,485	707,313	10,249	10,209	5,121	9,275	---	7,845	714,082	13,411	10,216
<b>&lt;船員保険&gt;</b>												
1人当たり医療費	200,662	198,613	68,259	83,229	11,629	34,165	1,262	70	2,048	69,519	117,393	11,631
1人当たり日数	---	19.13	1.22	15.91	2.00	9.95	1.96	0.01	---	1.22	15.91	2.00
1日当たり医療費	---	10,382	56,037	5,233	5,814	3,435	644	12,170	---	57,072	7,381	5,815
受診率	---	11.2231	0.1822	9.7861	1.2535	---	---	0.0014	---	0.1822	9.7861	1.2535
1件当たり日数	---	1.70	6.69	1.63	1.60	1.50	14.86	4.17	---	6.69	1.63	1.60
1件当たり医療費	---	17,697	374,666	8,505	9,277	5,148	9,571	50,708	6,204	381,583	11,996	9,279

※1 診療月における数値である。  
 ※2 医療費の諸率の計算に用いている療養費等は推計値である。  
 ※3 薬剤支給における1人当たり日数は1人当たり処方箋枚数、1日当たり医療費は処方箋1枚当たり医療費、1件当たり日数は1件当たり処方箋枚数である。  
 ※4 入院時食事・生活療養における1人当たり日数は1人当たり食事回数、1日当たり医療費は食事1回当たり医療費、1件当たり日数は1件当たり食事回数である。  
 ※5 船員保険における下船後の療養補償等は含まれていない。

第12-5表 給付状況（医療給付）－諸率【70歳以上一般所得者】

	計 (療養費等含む)	計 (療養費等除く)	診療費						療養費等	入院 (食事等含む)	入院外 + 薬剤支給	歯科 (食事等含む)
			診療費			薬剤支給	入院時食事・ 生活療養費	訪問看護 療養費				
			入院	入院外	歯科							
<b>&lt;健康保険計&gt;</b>												
1人当たり医療費	568,776	566,278	202,242	206,507	36,153	112,181	8,211	984	2,498	210,436	318,688	36,170
1人当たり日数	---	34.75	4.77	24.46	5.42	10.87	12.02	0.09	---	4.77	24.46	5.42
1日当たり医療費	---	16,297	42,412	8,441	6,666	10,321	683	10,803	---	44,130	13,027	6,669
受診率	---	16.8794	0.3537	13.9736	2.5396	---	---	0.0125	---	0.3537	13.9736	2.5396
1件当たり日数	---	2.06	13.48	1.75	2.14	1.26	35.51	7.28	---	13.48	1.75	2.14
1件当たり医療費	---	33,548	571,738	14,778	14,236	13,045	24,251	78,598	6,542	594,901	22,806	14,242
<b>&lt;全国健康保険協会管掌健康保険&gt;</b>												
<b>【一般被保険者】</b>												
1人当たり医療費	573,779	571,240	206,639	207,516	35,518	112,134	8,489	944	2,539	215,112	319,650	35,535
1人当たり日数	---	34.78	4.91	24.50	5.28	10.78	12.43	0.09	---	4.91	24.50	5.28
1日当たり医療費	---	16,424	42,075	8,470	6,727	10,399	683	10,788	---	43,801	13,046	6,730
受診率	---	16.7385	0.3614	13.9284	2.4371	---	---	0.0117	---	0.3614	13.9284	2.4371
1件当たり日数	---	2.08	13.59	1.76	2.17	1.27	35.92	7.48	---	13.59	1.76	2.17
1件当たり医療費	---	34,127	571,839	14,899	14,574	13,210	24,532	80,644	6,316	595,285	22,950	14,581
<b>【法第3条第2項被保険者】</b>												
1人当たり医療費	150,645	143,096	52,034	50,564	10,813	27,797	1,888	0	7,549	53,922	78,361	10,813
1人当たり日数	---	10.30	1.18	7.61	1.51	2.65	2.78	0.00	---	1.18	7.61	1.51
1日当たり医療費	---	13,888	43,953	6,645	7,158	10,490	679	---	---	45,548	10,299	7,158
受診率	---	4.5485	0.0855	3.7992	0.6638	---	---	0.0000	---	0.0855	3.7992	0.6638
1件当たり日数	---	2.27	13.85	2.00	2.28	1.30	34.46	---	---	13.85	2.00	2.28
1件当たり医療費	---	31,460	608,771	13,309	16,289	13,598	23,400	---	17,028	630,858	20,625	16,289
<b>&lt;組合管掌健康保険&gt;</b>												
1人当たり医療費	559,720	557,340	193,117	205,065	37,722	112,741	7,616	1,080	2,381	200,715	317,805	37,739
1人当たり日数	---	34.80	4.47	24.47	5.77	11.11	11.15	0.10	---	4.47	24.47	5.77
1日当たり医療費	---	16,013	43,246	8,380	6,538	10,150	683	10,833	---	44,948	12,988	6,541
受診率	---	17.2639	0.3379	14.1303	2.7812	---	---	0.0144	---	0.3379	14.1303	2.7812
1件当たり日数	---	2.02	13.21	1.73	2.07	1.25	34.51	6.91	---	13.21	1.73	2.07
1件当たり医療費	---	32,284	571,442	14,512	13,563	12,687	23,571	74,850	7,079	593,926	22,491	13,570
<b>【特例退職被保険者(再掲)】</b>												
1人当たり医療費	559,753	556,659	195,285	204,737	39,427	109,403	6,737	1,070	3,094	202,005	314,140	39,444
1人当たり日数	---	33.90	4.05	23.57	6.18	10.74	9.85	0.10	---	4.05	23.57	6.18
1日当たり医療費	---	16,422	48,200	8,688	6,380	10,187	684	10,853	---	49,859	13,330	6,383
受診率	---	17.4703	0.3381	14.0376	3.0802	---	---	0.0144	---	0.3381	14.0376	3.0802
1件当たり日数	---	1.94	11.98	1.68	2.01	1.22	30.48	6.84	---	11.98	1.68	2.01
1件当たり医療費	---	31,863	577,633	14,585	12,800	12,477	20,847	74,282	8,194	597,511	22,378	12,806
<b>&lt;船員保険&gt;</b>												
1人当たり医療費	560,541	558,574	204,289	198,814	29,265	116,531	9,042	633	1,967	213,329	315,345	29,267
1人当たり日数	---	34.13	5.19	24.83	4.05	10.83	13.35	0.07	---	5.19	24.83	4.05
1日当たり医療費	---	16,365	39,385	8,008	7,225	10,763	677	9,491	---	41,127	12,702	7,225
受診率	---	15.4492	0.3921	13.2684	1.7831	---	---	0.0056	---	0.3921	13.2684	1.7831
1件当たり日数	---	2.21	13.23	1.87	2.27	1.29	35.49	12.00	---	13.23	1.87	2.27
1件当たり医療費	---	36,156	521,009	14,984	16,413	13,930	24,033	113,893	6,280	544,064	23,767	16,414

※1 診療月における数値である。  
 ※2 医療費の諸率の計算に用いている療養費等は推計値である。  
 ※3 薬剤支給における1人当たり日数は1人当たり処方箋枚数、1日当たり医療費は処方箋1枚当たり医療費、1件当たり日数は1件当たり処方箋枚数である。  
 ※4 入院時食事・生活療養における1人当たり日数は1人当たり食事回数、1日当たり医療費は食事1回当たり医療費、1件当たり日数は1件当たり食事回数である。  
 ※5 船員保険における下船後の療養補償等は含まれていない。

第12-6表 給付状況（医療給付）－諸率 【70歳以上現役並み所得者】

	計 (療養費等含む)	計 (療養費等除く)	診療費						療養費等	入院 (食事等含む)	入院外 + 薬剤支給	歯科 (食事等含む)
			診療費			薬剤支給	入院時食事・ 生活療養費	訪問看護 療養費				
			入院	入院外	歯科							
<b>&lt;健康保険計&gt;</b>												
1人当たり医療費	551,560	548,501	185,852	208,778	36,442	110,712	5,688	1,028	3,059	191,524	319,490	36,458
1人当たり日数	---	32.00	3.50	22.45	5.95	10.24	8.31	0.09	---	3.50	22.45	5.95
1日当たり医療費	---	17,142	53,030	9,299	6,126	10,816	684	11,167	---	54,649	14,230	6,129
受診率	---	17.1987	0.3241	13.8694	2.9934	---	---	0.0119	---	0.3241	13.8694	2.9934
1件当たり日数	---	1.86	10.81	1.62	1.99	1.23	26.90	7.75	---	10.81	1.62	1.99
1件当たり医療費	---	31,892	573,490	15,053	12,174	13,269	18,407	86,572	7,106	590,991	23,036	12,180
<b>&lt;全国健康保険協会管掌健康保険&gt;</b>												
<b>【一般被保険者】</b>												
1人当たり医療費	571,339	568,156	194,444	216,097	36,133	114,388	6,076	1,018	3,183	200,503	330,485	36,149
1人当たり日数	---	32.71	3.71	23.04	5.86	10.35	8.86	0.09	---	3.71	23.04	5.86
1日当たり医療費	---	17,370	52,375	9,377	6,165	11,053	685	11,311	---	54,007	14,341	6,168
受診率	---	17.2777	0.3391	14.0287	2.8987	---	---	0.0112	---	0.3391	14.0287	2.8987
1件当たり日数	---	1.89	10.95	1.64	2.02	1.24	27.39	8.07	---	10.95	1.64	2.02
1件当たり医療費	---	32,884	573,350	15,404	12,465	13,688	18,773	91,252	6,813	591,215	23,558	12,471
<b>【法第3条第2項被保険者】</b>												
1人当たり医療費	---	---	---	---	---	---	---	---	---	---	---	---
1人当たり日数	---	---	---	---	---	---	---	---	---	---	---	---
1日当たり医療費	---	---	---	---	---	---	---	---	---	---	---	---
受診率	---	---	---	---	---	---	---	---	---	---	---	---
1件当たり日数	---	---	---	---	---	---	---	---	---	---	---	---
1件当たり医療費	---	---	---	---	---	---	---	---	---	---	---	---
<b>&lt;組合管掌健康保険&gt;</b>												
1人当たり医療費	513,073	510,255	168,992	194,549	37,161	103,580	4,922	1,050	2,818	173,897	298,129	37,178
1人当たり日数	---	30.65	3.09	21.32	6.14	10.03	7.22	0.10	---	3.09	21.32	6.14
1日当たり医療費	---	16,649	54,618	9,127	6,051	10,324	682	10,896	---	56,203	13,986	6,053
受診率	---	17.0843	0.2945	13.5840	3.1924	---	---	0.0134	---	0.2945	13.5840	3.1924
1件当たり日数	---	1.79	10.51	1.57	1.92	1.20	25.75	7.22	---	10.51	1.57	1.92
1件当たり医療費	---	29,867	573,816	14,322	11,641	12,421	17,554	78,675	7,877	590,471	21,947	11,646
<b>【特例退職被保険者(再掲)】</b>												
1人当たり医療費	502,971	499,455	166,926	188,681	37,643	99,589	5,342	1,275	3,516	172,254	288,269	37,657
1人当たり日数	---	30.87	3.30	21.19	6.26	10.04	7.82	0.11	---	3.30	21.19	6.26
1日当たり医療費	---	16,181	50,538	8,905	6,011	9,919	683	11,367	---	52,151	13,605	6,013
受診率	---	17.1473	0.2968	13.5650	3.2688	---	---	0.0167	---	0.2968	13.5650	3.2688
1件当たり日数	---	1.80	11.13	1.56	1.92	1.19	27.54	6.70	---	11.13	1.56	1.92
1件当たり医療費	---	29,127	562,398	13,909	11,516	11,805	18,801	76,187	9,409	580,349	21,251	11,520
<b>&lt;船員保険&gt;</b>												
1人当たり医療費	376,607	374,590	140,425	121,454	30,318	76,740	5,653	0	2,017	146,078	198,194	30,318
1人当たり日数	---	22.32	3.80	14.36	4.16	6.49	8.29	0.00	---	3.80	14.36	4.16
1日当たり医療費	---	16,781	36,933	8,458	7,287	11,829	682	---	---	38,420	13,803	7,287
受診率	---	10.4298	0.2939	8.4425	1.6934	---	---	0.0000	---	0.2939	8.4425	1.6934
1件当たり日数	---	2.14	12.94	1.70	2.46	1.20	33.39	---	---	12.94	1.70	2.46
1件当たり医療費	---	35,915	477,748	14,386	17,903	14,189	22,756	---	6,818	496,980	23,476	17,903

※1 診療月における数値である。  
 ※2 医療費の諸率の計算に用いている療養費等は推計値である。  
 ※3 薬剤支給における1人当たり日数は1人当たり処方箋枚数、1日当たり医療費は処方箋1枚当たり医療費、1件当たり日数は1件当たり処方箋枚数である。  
 ※4 入院時食事・生活療養における1人当たり日数は1人当たり食事回数、1日当たり医療費は食事1回当たり医療費、1件当たり日数は1件当たり食事回数である。  
 ※5 船員保険における下船後の療養補償等は含まれていない。



第13表 療養費の内訳

	件数						金額					
	療養費計						療養費計					
	補装具 (再掲)	はり・きゆう (再掲)	あんま・マッサージ (再掲)	柔道整復 (再掲)	海外療養費 (再掲)	補装具 (再掲)	はり・きゆう (再掲)	あんま・マッサージ (再掲)	柔道整復 (再掲)	海外療養費 (再掲)		
件	件	件	件	件	件	千円	千円	千円	千円	千円	千円	
<健康保険計>												
平成23年度計	24,258,186	379,031	595,453	105,199	22,686,544	97,877	120,568,876	8,689,805	3,920,874	1,962,792	100,639,812	1,579,235
平成24年度計	24,530,365	386,302	573,351	101,799	23,121,626	108,939	118,792,443	8,760,093	3,707,241	1,899,644	99,456,901	1,684,826
平成25年度計	24,460,955	389,493	556,973	96,656	23,079,667	113,252	117,288,846	8,823,588	3,643,155	1,800,636	97,688,319	1,959,618
平成25年 4月	1,910,256	32,839	44,487	7,950	1,798,845	9,494	9,164,656	736,719	279,753	143,257	7,507,063	167,147
5月	1,941,769	33,925	47,430	8,175	1,825,648	8,861	9,298,741	765,476	304,538	147,680	7,653,352	152,028
6月	1,986,505	31,955	45,887	7,802	1,874,657	9,352	9,444,161	701,224	295,406	145,333	7,930,969	147,416
7月	2,059,872	35,016	46,676	8,565	1,942,797	8,840	9,938,100	773,600	304,480	160,042	8,273,133	170,936
8月	2,109,885	31,216	49,020	8,881	1,994,644	8,837	10,098,781	725,968	328,980	167,031	8,467,513	154,631
9月	2,139,845	30,989	42,695	7,899	2,030,727	9,492	10,240,727	730,957	291,623	145,324	8,660,680	161,632
10月	2,081,503	34,160	44,126	7,415	1,984,671	9,465	10,057,489	783,217	290,776	139,216	8,370,674	168,858
11月	2,149,328	32,265	48,340	7,864	2,032,267	9,399	10,229,240	732,170	317,398	144,836	8,573,216	157,721
12月	2,080,888	31,731	45,882	7,737	1,966,155	9,911	9,993,094	713,910	298,450	146,151	8,345,825	188,671
平成26年 1月	2,073,794	31,005	48,173	7,820	1,958,945	8,954	9,933,091	707,971	319,963	154,499	8,308,611	152,066
2月	1,973,927	31,176	46,055	8,372	1,859,446	9,352	9,472,082	705,093	302,940	154,449	7,870,384	161,810
3月	1,953,393	33,206	48,202	8,176	1,832,865	10,695	9,418,683	747,266	309,748	152,618	7,726,698	176,701
<全国健康保険協会管掌健康保険>												
【一般被保険者】												
平成23年度計	14,458,966	227,201	412,315	67,900	13,651,151	8,953	75,503,344	5,056,625	2,789,166	1,307,376	64,348,268	274,026
平成24年度計	14,774,084	229,462	394,421	64,830	13,981,142	8,833	74,545,883	5,018,658	2,611,712	1,224,163	63,514,442	245,019
平成25年度計	14,952,026	231,660	388,110	61,742	14,153,096	8,223	74,108,660	5,081,176	2,586,336	1,184,243	62,844,045	285,104
平成25年 4月	1,164,492	19,718	30,731	4,851	1,099,315	668	5,770,701	429,165	195,054	92,664	4,811,801	26,820
5月	1,191,974	20,687	32,868	5,282	1,124,026	644	5,909,934	456,724	215,944	97,904	4,958,387	16,006
6月	1,219,656	18,746	32,386	5,082	1,154,845	733	6,016,192	398,009	212,998	96,604	5,158,985	19,714
7月	1,263,389	21,259	32,392	5,661	1,194,675	755	6,305,277	456,723	215,289	102,633	5,338,969	30,321
8月	1,300,348	18,515	35,048	5,903	1,231,717	820	6,437,822	421,275	240,313	115,227	5,477,033	22,596
9月	1,313,046	17,906	29,286	4,968	1,251,405	762	6,478,387	407,945	201,346	95,080	5,599,944	24,044
10月	1,251,583	20,444	29,953	4,367	1,185,945	648	6,259,045	452,282	201,008	85,163	5,301,827	23,728
11月	1,321,623	18,985	34,015	5,003	1,253,550	650	6,463,828	417,128	227,217	91,351	5,515,338	22,563
12月	1,290,267	18,566	31,718	5,039	1,224,415	654	6,382,248	400,511	211,196	96,738	5,449,046	33,467
平成26年 1月	1,251,873	18,455	33,542	4,951	1,185,302	738	6,235,814	406,758	227,180	101,985	5,283,600	20,762
2月	1,200,635	18,404	32,461	5,392	1,134,625	518	5,957,202	402,121	217,870	103,648	5,031,670	27,471
3月	1,183,140	19,975	33,730	5,343	1,113,276	633	5,892,156	433,954	220,921	102,356	4,917,443	17,613
【法第3条第2項被保険者】												
平成23年度計	5,750	55	211	41	5,422	1	40,908	1,001	1,790	938	36,921	42
平成24年度計	5,511	59	242	42	5,150	0	38,995	1,404	1,910	939	33,879	0
平成25年度計	5,714	46	171	27	5,444	1	37,277	820	1,568	443	33,885	102
平成25年 4月	408	5	16	3	383	0	2,764	140	163	28	2,429	0
5月	454	4	23	3	423	0	3,383	75	159	39	2,789	0
6月	475	3	10	3	457	0	3,265	67	111	66	3,007	0
7月	465	3	16	2	437	1	3,292	48	150	60	2,820	102
8月	529	3	13	2	510	0	3,298	41	112	61	3,078	0
9月	476	2	14	4	452	0	2,997	35	147	90	2,677	0
10月	524	4	23	1	495	0	3,448	103	192	3	3,144	0
11月	495	6	9	0	479	0	3,094	97	107	0	2,885	0
12月	447	4	14	2	426	0	2,798	41	134	24	2,547	0
平成26年 1月	494	5	10	3	474	0	3,276	69	98	42	3,033	0
2月	457	2	12	2	440	0	2,721	22	116	14	2,562	0
3月	490	5	11	2	468	0	3,223	81	81	14	2,912	0
<組合管掌健康保険>												
平成23年度計	9,793,470	151,775	182,927	37,258	9,029,971	88,923	45,024,623	3,632,179	1,129,919	654,478	36,254,623	1,305,168
平成24年度計	9,750,770	156,781	178,888	36,927	9,135,334	100,106	44,207,566	3,740,032	1,093,619	664,542	35,908,580	1,439,807
平成25年度計	9,503,215	157,767	168,692	34,867	8,921,127	105,028	43,142,964	3,741,592	1,055,251	615,850	34,810,388	1,674,412
平成25年 4月	745,356	13,116	13,740	3,096	697,147	8,826	3,391,191	307,414	84,536	50,565	2,692,832	140,327
5月	749,341	13,234	14,539	2,890	701,199	8,217	3,385,705	308,677	88,436	50,547	2,692,174	130,022
6月	766,374	13,206	13,491	2,717	719,355	8,619	3,424,704	303,147	82,297	48,663	2,768,977	127,701
7月	796,018	13,754	14,268	2,902	747,685	8,094	3,629,531	317,829	89,040	53,548	2,931,347	140,513
8月	803,008	12,968	13,959	2,876	762,417	8,011	3,657,661	304,869	85,562	51,743	2,947,402	132,055
9月	826,323	13,091	13,415	3,027	778,870	8,730	3,759,343	322,975	90,130	50,354	3,058,059	137,588
10月	829,396	13,712	14,150	3,047	778,231	8,817	3,794,997	330,852	89,576	54,050	3,065,704	145,130
11月	827,210	13,274	14,316	2,861	773,238	8,749	3,762,318	314,945	90,074	53,485	3,054,993	135,158
12月	790,174	13,161	14,150	2,696	741,314	9,257	3,608,050	313,358	87,120	49,389	2,894,232	155,205
平成26年 1月	821,427	12,545	14,621	2,865	773,169	8,216	3,694,001	301,144	92,686	52,472	3,021,977	124,304
2月	772,835	12,770	13,582	2,978	724,381	9,434	3,512,159	302,951	84,055	50,786	2,836,152	141,339
3月	769,753	13,226	14,461	2,831	719,121	10,062	3,523,304	313,631	88,747	50,247	2,806,542	159,089
【特例退職被保険者(再掲)】												
平成23年度計	221,119	5,622	8,336	4,968	189,637	726	1,426,930	126,855	71,096	101,465	1,054,028	20,220
平成24年度計	213,663	5,941	8,233	5,153	189,131	615	1,378,635	134,468	71,558	107,646	1,030,776	13,746
平成25年度計	199,850	5,730	8,604	4,749	178,963	645	1,284,208	130,320	78,988	97,617	936,986	24,393
平成25年 4月	17,034	498	777	441	15,165	74	110,342	11,042	7,049	9,164	79,470	2,139
5月	15,881	521	709	393	14,142	61	100,341	11,804	6,478	7,618	72,152	1,024
6月	16,417	442	745	414	14,675	50	101,096	9,383	6,628	8,082	75,191	946
7月	16,874	493	732	381	15,175	38	108,630	10,814	6,889	7,759	80,778	1,487
8月	17,147	517	729	388	15,384	57	110,872	12,214	7,141	8,045	81,158	1,466
9月	17,124	445	703	373	15,477	51	111,157	9,960	6,693	7,860	81,585	4,743
10月	18,940	523	693	398	15,223	36	108,708	11,531	6,825	8,165	79,857	591
11月	17,432	461	724	386	15,703	82	117,104	10,912	6,465	7,957	83,209	4,330
12月	16,493	454	682	393	14,768	61	107,291	10,042	6,021	8,434	78,164	2,566
平成26年 1月	16,764	490	730	410	14,917	52						



70歳未満被扶養者(未就学児除く)						未就学児						70歳以上一般所得者						70歳以上現役並み所得者						世帯合算高齢者費	
入院			その他			入院			その他			入院			その他			入院			その他			一般分	多額該当分
件	一般分	多額該当分	件	一般分	多額該当分	件	一般分	多額該当分	件	一般分	多額該当分	件	一般分	多額該当分	件	一般分	多額該当分	件	一般分	多額該当分	件	一般分	多額該当分		
355,142	188,965	77,065	28,286	62,826	38,803	34,015	3,670	427	691	8,612	496	0	8,116	2,013	45	802	1,166	346,499	202,727	345,939	196,407	334,442	189,817		
318,152	170,139	67,508	23,517	56,988	36,705	32,209	3,109	594	793	6,693	512	0	6,181	1,786	88	750	948	345,939	196,407	345,939	196,407	345,939	196,407		
276,910	149,483	58,643	21,014	47,770	34,163	29,910	2,714	599	940	4,575	356	0	4,219	1,400	57	629	714	334,442	189,817	334,442	189,817	334,442	189,817		
24,727	13,276	5,465	1,719	4,267	3,089	2,693	227	58	111	462	26	0	436	169	3	92	74	29,411	16,681	29,411	16,681	29,411	16,681		
23,469	12,429	5,190	1,665	4,185	3,080	2,651	251	74	104	439	39	0	400	125	3	74	48	28,168	16,099	28,168	16,099	28,168	16,099		
22,573	12,255	4,766	1,639	3,913	2,891	2,505	211	48	117	425	33	0	392	108	6	32	70	27,220	14,936	27,220	14,936	27,220	14,936		
22,483	12,684	5,016	1,743	4,030	2,911	2,466	202	47	96	392	39	0	354	130	6	64	58	28,498	15,899	28,498	15,899	28,498	15,899		
22,357	11,819	4,806	1,769	3,963	2,716	2,378	224	39	75	378	27	0	351	117	3	57	57	27,167	15,784	27,167	15,784	27,167	15,784		
21,315	11,291	4,546	1,677	3,801	2,735	2,415	223	35	62	358	17	0	341	98	4	50	44	26,812	14,015	26,812	14,015	26,812	14,015		
23,236	12,955	4,586	1,809	3,969	2,640	2,357	222	32	29	374	36	0	338	118	4	59	55	29,846	16,259	29,846	16,259	29,846	16,259		
23,357	13,167	4,615	1,761	3,814	2,649	2,381	241	43	63	359	31	0	328	121	5	55	61	28,770	15,406	28,770	15,406	28,770	15,406		
23,354	12,760	4,958	1,720	3,916	2,814	2,469	220	59	56	348	29	0	319	120	4	55	61	27,514	16,016	27,514	16,016	27,514	16,016		
22,532	12,179	4,649	1,848	3,856	2,857	2,507	235	55	70	375	29	0	346	97	3	26	68	27,854	15,498	27,854	15,498	27,854	15,498		
22,878	12,097	5,029	1,774	3,979	2,992	2,609	275	43	65	323	22	0	301	106	11	32	63	28,184	16,309	28,184	16,309	28,184	16,309		
23,526	12,561	5,017	1,890	4,058	3,099	2,679	240	68	112	341	28	0	313	91	3	33	55	29,298	16,958	29,298	16,958	29,298	16,958		
160,455	90,729	39,979	6,781	22,966	21,677	19,158	2,099	161	259	2,885	311	0	2,574	871	7	469	395	194,885	146,473	194,885	146,473	194,885	146,473		
137,860	80,626	34,752	5,254	17,228	20,464	18,238	1,684	222	320	2,122	284	0	1,838	629	24	361	244	189,197	139,913	189,197	139,913	189,197	139,913		
113,525	69,851	29,239	3,635	10,800	16,377	16,406	1,363	237	351	675	214	0	461	399	10	323	66	177,177	132,402	177,177	132,402	177,177	132,402		
11,340	6,788	2,961	403	1,188	1,799	1,609	127	31	32	134	10	0	124	76	0	61	15	17,196	11,962	17,196	11,962	17,196	11,962		
10,162	6,059	2,702	308	1,093	1,837	1,612	153	36	36	105	31	0	74	64	0	51	13	16,081	11,416	16,081	11,416	16,081	11,416		
8,718	5,264	2,203	302	949	1,346	1,169	96	16	45	57	19	0	38	38	1	17	8	13,789	10,155	13,789	10,155	13,789	10,155		
10,185	6,261	2,675	325	1,244	1,596	1,431	104	14	47	67	20	0	47	40	2	33	5	15,314	11,193	15,314	11,193	15,314	11,193		
9,051	5,456	2,414	276	905	1,501	1,343	112	19	27	63	16	0	47	43	0	36	7	14,232	11,063	14,232	11,063	14,232	11,063		
7,636	4,795	2,011	261	766	1,396	1,247	104	13	22	30	10	0	20	26	1	17	8	12,719	9,369	12,719	9,369	12,719	9,369		
9,195	5,802	2,196	305	892	1,386	1,279	88	10	8	49	22	0	27	28	2	23	3	14,645	11,254	14,645	11,254	14,645	11,254		
9,027	5,784	2,168	268	807	1,353	1,227	86	15	25	50	22	0	28	29	2	25	2	13,543	10,511	13,543	10,511	13,543	10,511		
9,743	6,071	2,505	302	865	1,491	1,342	117	14	18	34	18	0	16	24	0	21	3	14,800	11,309	14,800	11,309	14,800	11,309		
9,136	5,760	2,258	306	919	1,491	1,326	115	18	29	38	18	0	20	13	0	10	3	13,852	10,577	13,852	10,577	13,852	10,577		
9,382	5,753	2,500	279	850	1,566	1,388	144	12	15	24	15	0	9	18	2	13	3	14,870	11,491	14,870	11,491	14,870	11,491		
9,750	5,955	2,646	298	851	1,625	1,411	137	31	46	24	13	0	11	23	0	21	2	15,856	12,122	15,856	12,122	15,856	12,122		
67	24	11	3	29	3	3	0	0	0	6	6	0	0	0	0	0	0	65	40	65	40	65	40		
60	21	9	7	23	0	0	0	0	0	3	3	0	0	0	0	0	0	59	31	59	31	59	31		
26	17	0	0	9	0	0	0	0	0	1	1	0	0	0	0	0	0	32	9	32	9	32	9		
0	0	0	0	0	0	0	0	0	0	0	0	0	0	0	0	0	0	2	0	2	0	2	0		
1	0	0	0	1	0	0	0	0	0	0	0	0	0	0	0	0	0	2	2	2	2	2	2		
3	1	0	0	2	0	0	0	0	0	1	1	0	0	0	0	0	0	3	1	3	1	3	1		
6	3	0	0	3	0	0	0	0	0	0	0	0	0	0	0	0	0	0	0	0	0	0	0		
4	4	0	0	0	0	0	0	0	0	0	0	0	0	0	0	0	0	3	0	3	0	3	0		
6	5	0	0	1	0	0	0	0	0	0	0	0	0	0	0	0	0	4	2	4	2	4	2		
3	3	0	0	0	0	0	0	0	0	0	0	0	0	0	0	0	0	4	1	4	1	4	1		
0	0	0	0	0	0	0	0	0	0	0	0	0	0	0	0	0	0	6	1	6	1	6	1		
1	0	0	0	1	0	0	0	0	0	0	0	0	0	0	0	0	0	5	1	5	1	5	1		
1	0	0	0	1	0	0	0	0	0	0	0	0	0	0	0	0	0	1	0	1	0	1	0		
1	1	0	0	0	0	0	0	0	0	0	0	0	0	0	0	0	0	1	1	1	1	1	1		
194,620	98,212	37,075	19,502	39,831	17,123	14,854	1,571	266	432	5,721	179	0	5,542	1,142	38	333	771	151,549	56,214	151,549	56,214	151,549	56,214		
180,232	89,492	32,747	18,256	39,737	16,241	13,971	1,425	372	473	4,568	225	0	4,943	1,157	64	388	704	156,883	57,463	156,883	57,463	156,883	57,463		
163,359	79,615	29,404	17,379	36,961	15,786	13,504	1,331	362	589	3,758	141	0	3,758	1,001	47	306	646	151,233	57,406	151,233	57,406	151,233	57,406		
13,387	6,498	2,504	1,316	3,079	1,290	1,084	100	27	79	328	16	0	312	93	3	31	59	12,213	4,719	12,213	4,719	12,213	4,719		
13,206	6,370	2,498	1,357	3,091	1,243	1,039	98	38	66	324	9	0	326	61	3	23	35	12,105	4,651	12,105	4,651	12,105	4,651		
13,852	6,890	2,563	1,337	3,062	1,335	1,116	115	32	72	367	13	0	354	93	5	20	68	13,429	4,800	13,429	4,800	13,429	4,800		
13,292	6,430	2,341	1,418	3,103	1,215	1,035	98	33	49	326	19	0	307	90	6	31	53	13,184	4,663	13,184	4,663	13,184	4,663		
13,202	6,359	2,392	1,493	3,058	1,215	1,035	112	20	48	315	11	0	304	74	3	21	50	12,932	4,721	12,932	4,721	12,932	4,721		
13,473	6,498	2,535	1,416	3,034	1,349	1,168	119	22	40	326	7	0	321	72	3	32	36	13,899	4,644	13,899	4,644	13,899	4,644		
14,140	7,150	2,390	1,504	3,096	1,254	1,078	134	22	20	325	14	0	311	90	2	36	52	13,997	5,004	13,997	5,004	13,997	5,004		
14,330	7,383	2,447	1,493	3,007	1,296	1,154	98	26	18	309	9	0	300	92	3	30	59	13,325	4,895	13,325	4,895	13,325	4,895		
13,611	6,688	2,453	1,418	3,051	1,223	1,127	113	45	38	314	11	0	303	96	4	34	58	12,708	4,706	12,708	4,706	12,708	4,706		
13,395	6,419	2,391	1,540	3,045	1,366	1,179	110	36	41	337	11	0	326	84	3	16	65	13,697	4,920	13,697	4,920	13,697	4,920		
13,496	6,344	2,529	1,495	3,128																					





第15表 現金給付（医療給付以外）の支給状況

	傷病手当金			埋葬料・家族埋葬料					
	計			計		被保険者		被扶養者	
	件数	日数	金額	件数	金額	件数	金額	件数	金額
	件	日	千円	件	千円	件	千円	件	千円
<b>&lt;健康保険計&gt;</b>									
平成23年度計	1,513,371	48,826,976	290,936,913	72,107	3,601,256	42,486	2,120,106	29,621	1,481,150
平成24年度計	1,509,249	48,460,993	288,479,004	67,260	3,360,264	39,888	1,996,664	27,272	1,383,600
平成25年度計	1,508,894	48,376,792	288,583,913	64,896	3,241,692	38,872	1,940,492	26,024	1,301,200
平成25年 4月	127,508	4,008,820	23,800,791	5,634	281,365	3,380	168,665	2,254	112,700
5月	129,647	4,129,483	24,644,990	5,860	292,686	3,591	179,236	2,269	113,450
6月	115,509	3,707,624	22,220,248	5,127	255,991	3,067	152,991	2,060	103,000
7月	125,298	4,010,478	23,970,053	5,388	269,136	3,191	159,286	2,197	109,850
8月	123,319	3,929,968	23,499,875	5,186	258,769	3,076	153,269	2,110	105,500
9月	120,035	3,853,039	23,106,331	5,080	253,531	2,990	149,031	2,090	104,500
10月	137,851	4,449,796	26,473,974	5,435	271,337	3,224	160,787	2,211	110,550
11月	126,432	4,059,306	24,111,257	5,212	260,376	3,160	157,776	2,052	102,600
12月	125,107	4,010,529	23,952,932	5,096	253,921	3,031	151,171	2,035	102,750
平成26年 1月	125,114	4,021,490	23,989,850	5,527	276,132	3,292	164,382	2,235	111,750
2月	123,387	4,061,940	24,205,098	5,723	285,813	3,480	173,663	2,243	112,150
3月	129,687	4,134,319	24,608,514	5,638	282,636	3,390	170,236	2,248	112,400
<b>&lt;全国健康保険協会管掌健康保険&gt;</b>									
<b>【一般被保険者】</b>									
平成23年度計	909,617	29,782,256	162,061,525	43,645	2,179,941	25,289	1,262,141	18,356	917,800
平成24年度計	898,616	29,212,214	157,859,446	40,721	2,035,085	23,846	1,191,335	16,875	843,750
平成25年度計	906,834	29,389,727	158,858,553	39,345	1,964,889	23,023	1,148,789	16,322	816,100
平成25年 4月	77,344	2,455,034	13,221,213	3,416	170,654	2,004	100,054	1,412	70,600
5月	79,178	2,549,658	13,815,149	3,649	182,240	2,141	106,840	1,508	75,400
6月	67,608	2,194,818	11,869,656	3,030	151,334	1,773	88,484	1,257	62,850
7月	76,405	2,466,680	13,370,781	3,313	165,445	1,939	96,745	1,374	68,700
8月	74,359	2,389,168	12,952,973	3,136	156,571	1,815	90,521	1,321	66,050
9月	70,809	2,300,061	12,437,511	3,015	150,581	1,746	87,131	1,269	63,450
10月	85,357	2,778,602	15,079,839	3,354	167,394	1,937	96,544	1,417	70,850
11月	75,567	2,452,415	13,177,244	3,168	158,259	1,904	95,059	1,264	63,200
12月	73,946	2,399,831	12,954,796	3,022	150,872	1,750	87,272	1,272	63,600
平成26年 1月	75,620	2,462,106	13,312,296	3,418	170,751	2,004	100,051	1,414	70,700
2月	72,540	2,433,382	13,134,047	3,354	167,490	1,985	99,040	1,369	68,450
3月	78,101	2,507,972	13,533,048	3,470	173,300	2,025	101,050	1,445	72,250
<b>【法第3条第2項被保険者】</b>									
平成23年度計	2,656	78,030	454,489	22	1,100	10	500	12	600
平成24年度計	898	24,893	175,697	15	750	7	350	8	400
平成25年度計	882	25,385	183,108	19	950	13	650	6	300
平成25年 4月	75	1,963	15,464	2	100	2	100	0	0
5月	76	1,819	11,919	2	100	0	0	1	100
6月	68	2,325	16,149	3	150	2	100	1	50
7月	73	2,060	14,342	0	0	0	0	0	0
8月	76	2,388	16,608	2	100	1	50	0	50
9月	84	2,495	18,184	1	50	1	50	0	0
10月	92	2,693	18,186	2	100	2	100	0	0
11月	63	1,738	13,350	2	100	1	50	1	50
12月	73	2,033	14,826	1	50	1	50	0	0
平成26年 1月	60	1,810	14,191	2	100	2	100	0	0
2月	63	2,018	13,877	0	0	0	0	0	0
3月	79	2,043	16,012	2	100	1	50	1	50
<b>&lt;組合管掌健康保険&gt;</b>									
平成23年度計	601,098	18,966,690	128,420,900	28,440	1,420,215	17,187	857,465	11,253	562,750
平成24年度計	608,735	19,223,886	130,443,860	26,524	1,324,429	16,135	804,979	10,389	519,450
平成25年度計	601,178	18,961,680	129,542,252	25,532	1,275,853	15,836	791,053	9,696	484,800
平成25年 4月	50,089	1,551,823	10,564,114	2,216	110,611	1,374	68,511	842	42,100
5月	50,393	1,578,006	10,817,922	2,209	110,346	1,450	72,396	759	37,950
6月	47,833	1,510,481	10,334,443	2,094	104,507	1,292	64,407	802	40,100
7月	48,820	1,541,738	10,584,930	2,075	103,691	1,252	62,541	823	41,150
8月	48,884	1,538,412	10,530,294	2,048	102,098	1,260	62,698	788	39,400
9月	49,142	1,550,483	10,650,635	2,064	102,900	1,243	61,850	821	41,050
10月	52,402	1,668,501	11,375,948	2,079	103,843	1,285	64,143	794	39,700
11月	50,802	1,605,153	10,920,863	2,042	102,017	1,255	62,667	787	39,350
12月	51,098	1,608,665	10,983,310	2,063	102,999	1,280	63,849	793	39,150
平成26年 1月	49,434	1,557,574	10,683,363	2,107	105,282	1,286	64,232	821	41,050
2月	50,784	1,626,540	11,057,174	2,369	118,323	1,495	74,623	874	43,700
3月	51,507	1,624,304	11,059,454	2,166	109,236	1,364	69,136	802	40,100
<b>【特例退職被保険者（再掲）】</b>									
平成23年度計	---	---	---	3,205	160,242	2,409	120,442	796	39,800
平成24年度計	---	---	---	3,096	154,764	2,322	116,064	774	38,700
平成25年度計	---	---	---	3,041	151,950	2,276	113,700	765	38,250
平成25年 4月	---	---	---	300	15,000	216	10,800	84	4,200
5月	---	---	---	284	13,200	211	10,550	53	2,650
6月	---	---	---	257	12,850	192	9,600	65	3,250
7月	---	---	---	202	10,100	148	7,400	54	2,700
8月	---	---	---	239	11,950	170	8,500	69	3,450
9月	---	---	---	245	12,250	178	8,900	67	3,350
10月	---	---	---	239	11,920	181	9,020	58	2,900
11月	---	---	---	242	12,100	168	8,400	74	3,700
12月	---	---	---	248	12,400	193	9,650	55	2,750
平成26年 1月	---	---	---	258	12,900	192	9,600	66	3,300
2月	---	---	---	284	14,200	220	11,000	64	3,200
3月	---	---	---	263	13,080	207	10,280	56	2,800
<b>&lt;船員保険&gt;</b>									
平成23年度計	6,308	220,460	1,713,409	378	18,892	195	9,750	183	9,142
平成24年度計	5,766	201,017	1,578,803	260	15,292	150	7,500	110	7,792
平成25年度計	5,864	208,696	1,678,077	252	13,082	153	7,650	99	5,432
平成25年 4月	478	16,833	130,257	26	1,782	17	850	9	932
5月	500	17,232	143,802	23	1,150	15	750	8	400
6月	477	17,815	137,745	23	1,150	11	550	12	600
7月	480	17,041	127,156	21	1,050	13	650	8	400
8月	499	17,786	148,650	17	850	10	500	7	350
9月	427	15,752	122,801	24	1,200	18	900	6	300
10月	570	20,680	166,436	15	750	7	350	6	400
11月	448	16,075	130,816	18	900	12	600	6	300
12月	508	18,055	146,048	24	1,200	14	700	10	500
平成26年 1月	500	17,312	142,686	19	950	10	500	9	450
2月	511	17,924	144,652	20	1,000	14	700	6	300
3月	466	16,191	137,027	22	1,100	12	600	10	500

出産育児一時金・家族出産育児一時金						出産手当金				職務上の給付	
計		被保険者		被扶養者		計			計		
件数	金額	件数	金額	件数	金額	件数	日数	金額	件数	金額	
件	千円	件	千円	件	千円	件	日	千円	件	千円	
767,611	321,797,275	251,692	105,512,221	515,919	216,285,054	211,004	17,410,393	90,448,998			
756,038	316,954,614	259,585	108,834,189	496,453	209,120,425	220,112	18,182,900	95,051,557			
755,124	316,597,349	272,605	114,303,599	482,519	202,293,749	234,788	19,394,403	101,865,076			
59,477	24,935,386	20,759	8,702,029	38,718	16,233,358	17,842	1,465,374	7,711,023			
61,364	25,725,630	21,819	9,149,640	39,545	16,575,990	20,079	1,653,725	8,728,030			
60,713	25,449,654	21,806	9,141,616	38,907	16,308,038	17,687	1,449,120	7,677,868			
61,774	25,900,403	21,947	9,203,070	39,827	16,697,333	19,272	1,597,093	8,413,558			
63,799	26,743,061	22,473	9,421,421	41,326	17,321,640	19,163	1,574,870	8,389,150			
66,490	27,876,286	23,908	10,024,276	42,582	17,852,010	18,309	1,510,664	7,968,913			
68,210	28,598,307	24,551	10,294,887	43,659	18,303,420	21,647	1,789,325	9,385,398			
66,163	27,744,656	24,357	10,214,526	41,806	17,530,130	20,559	1,702,499	8,872,008			
63,715	26,716,378	23,414	9,819,388	40,301	16,896,990	19,974	1,657,812	8,645,650			
63,023	26,427,863	23,192	9,728,090	39,831	16,701,773	21,276	1,767,466	9,215,324			
62,443	26,183,640	22,925	9,612,060	39,518	16,571,580	19,558	1,622,570	8,460,082			
57,953	24,296,085	21,454	8,994,598	36,499	15,301,487	19,422	1,603,885	8,398,073			
405,416	169,983,117	138,421	58,026,820	266,995	111,956,298	121,746	9,988,025	48,887,278			
397,867	166,824,750	140,906	59,076,489	256,961	107,748,261	125,566	10,283,049	50,596,013			
400,842	168,061,619	148,261	62,164,259	252,581	105,917,359	134,461	11,007,755	54,284,717			
32,613	13,673,146	11,827	4,957,669	20,786	8,715,478	10,362	840,676	4,146,293			
32,448	13,604,370	11,781	4,939,320	20,667	8,665,050	12,006	976,808	4,866,309			
32,192	13,497,174	11,864	4,973,626	20,328	8,523,548	9,871	803,714	3,977,197			
32,551	13,648,883	11,831	4,961,130	20,720	8,687,753	11,319	927,164	4,629,058			
33,709	14,135,411	12,254	5,137,781	21,455	8,997,630	10,589	866,742	4,336,828			
35,656	14,952,586	13,011	5,455,156	22,645	9,497,430	10,190	834,995	4,119,367			
35,757	14,994,987	13,177	5,525,997	22,580	9,468,990	12,838	1,054,566	5,202,947			
35,036	14,691,686	13,094	5,490,096	21,942	9,201,590	11,646	958,371	4,677,918			
33,430	14,018,848	12,515	5,248,228	20,915	8,770,620	11,133	910,985	4,446,145			
33,339	13,981,663	12,585	5,277,570	20,754	8,704,093	12,404	1,026,168	5,032,351			
33,660	14,115,570	12,766	5,352,330	20,894	8,763,240	10,966	899,744	4,393,116			
30,451	12,767,295	11,556	4,845,358	18,895	7,921,937	11,137	907,822	4,457,188			
48	19,720	1	420	47	19,300	0	0	0			
72	30,150	1	420	71	29,730	3	196	819			
66	27,630	0	0	66	27,630	0	0	0			
4	1,680	0	0	4	1,680	0	0	0			
4	1,680	0	0	4	1,680	0	0	0			
4	1,680	0	0	4	1,680	0	0	0			
6	2,520	0	0	6	2,520	0	0	0			
4	1,650	0	0	4	1,650	0	0	0			
8	3,330	0	0	8	3,330	0	0	0			
10	4,170	0	0	10	4,170	0	0	0			
9	3,780	0	0	9	3,780	0	0	0			
8	3,360	0	0	8	3,360	0	0	0			
2	840	0	0	2	840	0	0	0			
3	1,260	0	0	3	1,260	0	0	0			
4	1,680	0	0	4	1,680	0	0	0			
362,147	151,794,437	113,270	47,484,981	248,877	104,309,456	89,258	7,422,368	41,561,720			
358,009	150,099,714	118,678	49,757,280	239,421	100,342,434	94,543	7,899,655	44,454,725			
354,216	148,488,100	124,344	52,139,340	229,872	96,348,760	100,327	8,386,648	47,580,359			
26,860	11,260,560	8,932	3,744,360	17,928	7,516,200	7,480	624,698	3,564,729			
28,912	12,119,580	10,038	4,210,320	18,874	7,909,260	8,073	676,917	3,861,721			
28,517	11,950,800	9,942	4,167,990	18,575	7,782,810	7,816	645,406	3,700,671			
29,217	12,249,000	10,116	4,241,940	19,101	8,007,060	7,953	669,929	3,784,500			
30,086	12,606,000	10,219	4,283,640	19,867	8,322,360	8,574	708,128	4,052,322			
30,826	12,920,370	10,897	4,569,120	19,929	8,351,250	8,119	675,669	3,849,545			
32,443	13,599,150	11,374	4,768,890	21,069	8,830,280	8,809	734,759	4,182,451			
31,118	13,049,190	11,263	4,724,430	19,855	8,324,760	8,913	744,128	4,194,090			
30,277	12,694,170	10,899	4,571,160	19,378	8,123,010	8,841	746,827	4,199,505			
29,682	12,445,360	10,607	4,449,520	19,075	7,996,840	8,872	741,298	4,182,973			
28,780	12,066,810	10,159	4,259,730	18,621	7,807,080	8,592	722,826	4,066,966			
27,498	11,527,110	9,898	4,149,240	17,600	7,377,870	8,285	696,063	3,940,885			
24	9,990	0	0	24	9,990	0	0	0			
22	9,060	0	0	22	9,060	0	0	0			
22	9,030	0	0	22	9,030	0	0	0			
1	420	0	0	1	420	0	0	0			
2	810	0	0	2	810	0	0	0			
1	390	0	0	1	390	0	0	0			
3	1,260	0	0	3	1,260	0	0	0			
1	420	0	0	1	420	0	0	0			
4	1,620	0	0	4	1,620	0	0	0			
1	420	0	0	1	420	0	0	0			
3	1,230	0	0	3	1,230	0	0	0			
2	810	0	0	2	810	0	0	0			
2	840	0	0	2	840	0	0	0			
1	390	0	0	1	390	0	0	0			
1	420	0	0	1	420	0	0	0			
1,094	452,058	8	3,360	1,086	448,698	17	769	8,095	1,005	159,151	
1,153	483,630	12	5,010	1,141	478,620	28	1,562	10,022	1,154	190,645	
1,145	477,840	16	6,720	1,129	471,120	24	1,620	12,122	1,168	206,112	
93	39,030	1	420	92	38,610	1	59	498	57	9,036	
89	37,320	0	0	89	37,320	2	44	193	111	16,460	
102	42,660	2	840	100	41,820	3	210	2,083	76	14,468	
91	38,160	2	840	89	37,320	3	137	1,258	186	33,270	
87	36,510	2	840	85	35,670	2	179	1,085	62	9,867	
105	43,950	1	420	104	43,530	4	320	2,761	111	22,393	
104	43,590	1	420	103	43,170	1	92	532	92	21,253	
116	46,050	1	420	115	45,630	3	172	1,581	86	13,584	
85	35,700	1	420	84	35,280	3	244	1,220	99	16,914	
103	43,170	1	420	102	42,750	1	35	171	78	16,387	
88	37,290	3	1,260	85	36,030	0	0	0	103	15,423	
82	34,410	1	420	81	33,990	1	128	740	107	17,057	

第16表 付加給付の支給状況

	一部負担型元金・家族看護費付加金						訪問看護療養費付加金						傷病手当金付加金		延長傷病手当金付加金			
	計		被扶養者		被保険者		計		被扶養者		被保険者		件数	金額	件数	金額	件数	金額
	件数	千円	件数	千円	件数	千円	件数	千円	件数	千円	件数	千円	件数	千円	件数	千円	件数	千円
＜組合管掌健康保険＞																		
平成23年度計	1,859,985	57,109,299	1,124,751	33,016,831	735,234	24,092,469	866	7,587	303	2,553	190,909	9,541,152	29,390	8,022,286				
平成24年度計	1,797,835	56,361,595	1,091,390	32,751,001	706,445	23,610,594	730	6,771	264	2,845	185,613	9,313,192	28,705	7,826,985				
平成25年度計	1,735,645	55,437,888	1,061,741	32,565,502	673,904	22,872,386	728	6,851	262	2,550	205,189	8,906,342	28,726	7,885,608				
平成25年4月	142,391	4,501,288	86,873	2,645,603	55,518	1,855,685	47	410	9	115	15,288	759,644	2,418	652,396				
5月	144,730	4,566,052	88,960	2,686,880	55,770	1,879,172	56	454	18	116	14,653	746,193	2,393	649,681				
6月	149,736	4,673,627	90,530	2,685,370	59,206	1,988,256	65	545	24	261	14,225	720,722	2,461	641,720				
7月	142,131	4,518,191	86,925	2,674,583	55,206	1,843,607	64	613	23	211	13,988	712,245	2,381	659,405				
8月	140,537	4,517,413	85,877	2,662,280	54,660	1,855,134	62	642	25	258	14,181	715,967	2,374	650,652				
9月	142,585	4,560,463	87,562	2,703,418	55,023	1,857,046	55	500	20	177	14,571	738,356	2,395	679,514				
10月	149,078	4,820,876	90,933	2,794,851	58,145	2,026,025	72	560	23	206	15,060	757,485	2,501	686,659				
11月	149,009	4,913,310	90,109	2,819,175	58,900	2,094,136	68	686	24	215	15,338	760,644	2,322	636,735				
12月	142,270	4,544,286	87,698	2,685,842	54,572	1,858,445	60	525	23	225	15,074	752,690	2,363	669,739				
平成26年1月	144,591	4,624,651	88,607	2,747,741	55,984	1,876,910	63	638	25	334	14,608	733,622	2,384	657,448				
2月	143,104	4,544,632	88,184	2,700,774	54,920	1,843,858	65	752	27	230	15,024	762,801	2,361	666,378				
3月	145,483	4,653,097	89,483	2,758,986	56,000	1,894,111	51	525	21	201	43,179	745,970	2,373	625,283				
【特別退職被保険者(再帰)】																		
平成23年度計	134,240	2,944,639	84,535	1,885,966	49,705	1,058,673	99	1,048	34	477	---	---	---	---				
平成24年度計	132,715	2,928,029	83,930	1,860,311	48,785	1,067,718	74	753	34	278	---	---	---	---				
平成25年度計	130,660	2,858,456	81,659	1,809,618	48,971	1,048,838	74	871	29	246	---	---	---	---				
平成25年4月	10,731	240,681	6,728	153,347	4,003	87,334	6	102	1	19	---	---	---	---				
5月	10,784	244,285	6,836	157,368	3,948	86,917	7	71	2	8	---	---	---	---				
6月	10,884	244,250	6,897	156,781	3,987	87,469	4	56	0	0	---	---	---	---				
7月	11,126	239,855	6,865	151,432	4,261	88,422	5	14	2	7	---	---	---	---				
8月	11,108	241,354	6,898	151,317	4,210	90,037	5	69	3	44	---	---	---	---				
9月	11,147	244,770	6,925	153,154	4,222	91,615	7	77	3	7	---	---	---	---				
10月	11,019	238,682	6,918	150,850	4,101	87,832	7	60	3	9	---	---	---	---				
11月	10,991	236,156	6,866	149,155	4,125	87,001	6	88	3	36	---	---	---	---				
12月	10,495	225,418	6,530	140,849	3,965	84,570	7	79	3	24	---	---	---	---				
平成26年1月	10,725	235,315	6,645	147,725	4,080	87,590	9	164	5	101	---	---	---	---				
2月	10,916	237,943	6,815	151,610	4,101	86,333	7	69	3	16	---	---	---	---				
3月	10,734	229,748	6,766	146,030	3,968	83,718	4	22	1	-27	---	---	---	---				
＜給員保険＞																		
平成23年度計																		
平成24年度計																		
平成25年度計																		
平成25年4月																		
5月																		
6月																		
7月																		
8月																		
9月																		
10月																		
11月																		
12月																		
平成26年1月																		
2月																		
3月																		





# 貸借対照表(協会けんぽ・健康保険勘定)

平成26年3月31日現在

(単位:円)

科目	金額	
<b>資産の部</b>		
<b>I 流動資産</b>		
現金及び預金	809,320,021,481	
未収入金	490,952,715,980	
前払費用	135,201,027	
未収収益	3,583,561	
被保険者貸付金	88,468,816	
その他	906,682	
貸倒引当金	△ 3,963,729,598	
流動資産合計		1,296,537,167,949
<b>II 固定資産</b>		
<b>1 有形固定資産</b>		
建物	213,478,101	
車両	3	
工具備品	34,999,128	
リース資産	13,137,513,719	
建設仮勘定	148,480,500	
有形固定資産合計	13,534,471,451	
<b>2 無形固定資産</b>		
ソフトウェア	741,400,241	
ソフトウェア仮勘定	2,362,626,000	
無形固定資産合計	3,104,026,241	
<b>3 投資その他の資産</b>		
敷金	342,600	
投資その他の資産合計	342,600	
固定資産合計		16,638,840,292
資産合計		1,313,176,008,241
<b>負債の部</b>		
<b>I 流動負債</b>		
未払金	603,762,755,914	
未払費用	753,688,644	
預り補助金	195,595,304	
預り金	53,217,917	
前受収益	10,302,528,564	
短期リース債務	2,807,203,897	
資産除去債務	75,501,825	
仮受金	722,906	
賞与引当金	986,980,997	
役員賞与引当金	7,780,017	
流動負債合計		618,945,975,985
<b>II 固定負債</b>		
長期リース債務	10,534,650,162	
退職給付引当金	15,122,454,958	
役員退職手当引当金	39,350,521	
固定負債合計		25,696,455,641
負債合計		644,642,431,626
<b>純資産の部</b>		
<b>I 資本金</b>		
政府出資金	6,594,277,976	
資本金合計		6,594,277,976
<b>II 健康保険法第160条の2の準備金</b>		
準備金	351,684,664,948	
準備金合計		351,684,664,948
<b>III 利益剰余金</b>		
当期末処分利益	310,254,633,691	
(うち当期純利益)	(310,254,633,691)	
利益剰余金合計		310,254,633,691
純資産合計		668,533,576,615
負債・純資産合計		1,313,176,008,241

## 損益計算書(協会けんぽ・健康保険勘定)

自 平成25年4月 1日  
至 平成26年3月31日  
(単位:円)

科目	金額	
経常費用		
事業費用		
保険給付費		4,893,263,046,010
拠出金等		
前期高齢者納付金	1,446,540,746,710	
後期高齢者支援金	1,710,131,510,078	
退職者給付拠出金	331,749,949,560	3,488,422,206,348
介護納付金		824,264,900,578
業務経費		
保険給付等業務経費		
人件費	9,278,795,743	
福利厚生費	16,594,049	
委託費	436,235,400	
郵送費	2,603,949,567	
減価償却費	1,640,927,299	
その他	809,969,591	14,786,471,649
レセプト業務経費		
人件費	4,217,074,261	
福利厚生費	9,825,991	
委託費	811,403,402	
郵送費	293,058,265	
減価償却費	308,662,129	
その他	55,950,063	5,695,974,111
保健事業経費		
人件費	4,080,405,876	
福利厚生費	9,731,372	
健診費用	71,818,961,436	
委託費	1,051,940,110	
郵送費	640,392,199	
減価償却費	566,172,753	
その他	837,326,273	79,004,930,019
福祉事業経費		2,280,050
その他業務経費		1,336,499,570
一般管理費		
人件費		4,085,440,840
福利厚生費		3,976,767
一般事務経費		
委託費	2,922,036,405	
地代家賃	2,536,896,662	
その他	3,749,828,897	9,208,761,964
減価償却費		407,445,488
貸倒引当金繰入額		369,787,504
その他		21,925,115
事業費用合計		14,097,337,678
事業外費用		
財務費用		
支払利息	156,880,839	156,880,839
雑損		174,163
事業外費用合計		157,055,002
経常費用合計		9,320,873,646,013
事業外収益		
財務収益		
受取利息	3,583,561	3,583,561
雑益		21,466,185
事業外収益合計		25,049,746
経常収益合計		9,631,287,050,726
経常利益		310,256,349,711
特別損失		
固定資産除却損		1,646,720
税引前当期純利益		310,254,702,991
法人税、住民税及び事業税		69,300
当期純利益		310,254,633,691

# 貸借対照表(協会けんぽ・船員保険勘定)

平成26年3月31日現在

(単位:円)

科目	金額	
資産の部		
I 流動資産		
現金及び預金	9,323,322,942	
未収入金	2,887,589,713	
未収収益	17,853,653	
貸倒引当金	△ 306,705,449	
流動資産合計		11,922,060,859
II 固定資産		
1 有形固定資産		
建物	13,072,836	
工具備品	11,334,577	
有形固定資産合計	24,407,413	
2 無形固定資産		
ソフトウェア	135,360,073	
ソフトウェア仮勘定	9,702,420	
無形固定資産合計	145,062,493	
3 投資その他の資産		
金銭の信託	30,249,319,633	
投資その他の資産合計	30,249,319,633	
固定資産合計		30,418,789,539
資産合計		42,340,850,398
負債の部		
I 流動負債		
未払金	3,469,833,470	
未払費用	8,987,470	
預り補助金	10,047,189	
前受収益	129,275,982	
資産除去債務	294,000	
賞与引当金	22,564,220	
役員賞与引当金	1,348,996	
流動負債合計		3,642,351,327
II 固定負債		
退職給付引当金	364,942,975	
役員退職手当引当金	401,479	
固定負債合計		365,344,454
負債合計		4,007,695,781
純資産の部		
I 資本金		
政府出資金	465,124,590	
資本金合計		465,124,590
II 船員保険法第124条の準備金		
準備金	38,565,982,557	
準備金合計		38,565,982,557
III 繰越欠損金		
当期末処理損失	697,952,530	
(うち当期純損失)	(697,952,530)	
繰越欠損金合計		697,952,530
純資産合計		38,333,154,617
負債・純資産合計		42,340,850,398

# 損益計算書(協会けんぽ・船員保険勘定)

自 平成25年4月 1日  
至 平成26年3月31日  
(単位:円)

科目	金額		
経常費用			
事業費用			
保険給付費			26,217,702,970
拠出金等			
前期高齢者納付金	4,526,789,812		
後期高齢者支援金	6,468,146,477		
退職者給付拠出金	1,333,695,580		12,328,631,869
介護納付金			3,348,845,634
業務経費			
保険給付等業務経費			
人件費	258,424,096		
福利厚生費	353,021		
委託費	15,344,260		
郵送費	33,859,607		
減価償却費	126,637,100		
その他	46,894,680	481,512,764	
レセプト業務経費			
人件費	22,122,434		
福利厚生費	47,540		
委託費	6,532,455		
郵送費	1,106,865		
その他	457,755	30,267,049	
保健事業経費			
健診費用	278,161,665		
委託費	139,366,384		
郵送費	1,891,152		
その他	407,682	419,826,883	
福祉事業経費			
福祉事業給付金	1,746,855,887		
委託費	199,098,440		
郵送費	11,902		
その他	73,710	1,946,039,939	
その他業務経費		13,707,123	2,891,353,758
一般管理費			
人件費		115,744,217	
福利厚生費		108,148	
一般事務経費			
委託費	179,403,649		
地代家賃	94,813,273		
その他	70,919,131	345,136,053	
減価償却費		2,142,138	
貸倒引当金繰入額		29,224,411	
その他		765,445	493,120,412
事業費用合計			45,279,654,643
事業外費用			
財務費用			
支払利息		4,272	4,272
事業外費用合計			4,272
経常費用合計			45,279,658,915
経常収益			
事業収益			
保険料等交付金収益			34,755,000,000
疾病任意継続被保険者保険料収益			1,345,325,917
職務上年金給付費等交付金			5,272,313,754
国庫補助金収益			2,805,924,811
国庫負担金収益			199,587,000
診療報酬返還金収入			29,605
返納金収入			77,908,480
損害賠償金収入			37,783,362
拠出金等返還金収入			1,916,700
その他			1,500
事業収益合計			44,495,791,129
事業外収益			
財務収益			
受取利息	2,069,477		
金銭の信託運用益	83,734,828	85,804,305	
雑益		111,651	
事業外収益合計			85,915,956
経常収益合計			44,581,707,085
経常損失			697,951,830
税引前当期純損失			697,951,830
法人税、住民税及び事業税			700
当期純損失			697,952,530

平成25年度健保組合決算における損益計算書および貸借対照表

損 益 計 算 書

自平成 25 年4月1日 至平成 26 年3月31日

(単位：億円)

借方		貸方	
<b>経常損益</b>			
<b>事業損益</b>			
保険給付費	36,944	健康保険収入	72,265
納付金	32,739	保険料収入	72,233
前期高齢者納付金	13,615	国庫負担金収入等	33
後期高齢者支援金	15,767		
病床転換支援金	0	交付金	0
日雇拋出金	0	前期高齢者交付金	0
退職者給付拋出金	3,356		
老人保健拋出金	0		
保健事業費等	3,669	保健事業等収入	891
特定健康診査事業費	397	特定健康診査等事業収入	46
特定保健指導事業費	78	直営保養所利用料収入	69
直営保養所費	220	その他の施設利用料収入	193
その他保健事業費等	2,975	病院診療所収入	512
一般管理費	1,111	訪問看護事業収入	1
その他事業費用	212	介護老人保健施設収入	31
		特定健康診査・保健指導補助金	39
		その他事業収益	36
		退職給付引当金戻入	36
		保証金引当金戻入	0
事業損益計	74,675		73,193
事業利益 (▲損失)	▲ 1,482		
<b>事業外損益</b>			
支払利息	0	受取利息	89
その他事業外費用	28	その他事業外収益	136
事業外損益計	28		225
事業外利益 (▲損失)	197		
経常損益計	74,703		73,418
経常利益 (▲損失)	▲ 1,285		
<b>特別損益</b>			
財政調整事業拋出金	1,093	調整保険料収入	1,093
補助金等返還金支出	51	財政調整事業交付金	1,009
その他	185	国庫補助金収入	293
		寄付金	8
		補助金等追加収入	26
		その他	33
特別損益計	1,328		2,463
特別利益 (▲損失)	1,134		
損益計	76,031		75,880
当期利益 (▲損失)	▲ 151		

貸 借 対 照 表

平成 26 年3月31日

(単位：億円)

借方		貸方	
流動資産	28,544	流動負債	498
預貯金・信託	28,473	未払費用・未払金等	498
未収収益・未収金	48	固定負債	516
短期貸付金	23	組合債	62
固定資産	9,417	退職給付引当金	411
土地	1,811	退職給付引当金積立不足	43
建物	2,165	保証金引当金	0
国債・社債	4,503	法定準備金	17,696
基金委託金	390	別途積立金	14,388
出資金	69	その他	4,127
住宅貸付金	4	次期繰越利益	736
その他	475	当期利益 (▲損失)	▲151
借方計	37,961	貸方計	37,961

(注1) 上記数値は、平成25年度決算概要残金処分予定額に基づく処分後の額である。

(注2) 単位未満の数は四捨五入しているため、各項目の計と合計は一致しないことがある。