

## <ダウンロードから設置までの手順>


下記はブラウザ Google Chrome、Microsoft Edge でのダウンロード手順の代表的な例です。他の手順でもダウンロードが可能です。また、ブラウザのバージョンによりメッセージ等が異なる場合があります。


下記の手順でダウンロードができない場合、社内のセキュリティ対策（ネットワーク、パソコンサーバ等）が原因の可能性もあります。自社のパソコン担当者にご確認の上、他のパソコンや環境で実施してみてください。

### I. ダウンロード

ホームページの「[添付報告ファイル作成ツール\(Ver.〇.〇.〇\) \[〇〇KB\]](#)」をクリックします。

#### A. Google Chrome の場合

①ポップアップ「.exe は一般的にダウンロードされておらず危険を及ぼす可能性があります」が表示されたら、 をクリックし「**継続**」をクリックします。


②表示されたポップアップの  をクリックし「**フォルダを開く**」をクリックします。

※①のメッセージが表示されない場合は②から始めて下さい。

#### B. Microsoft Edge の場合

①ポップアップ「.exe は一般的にダウンロードされていません」が表示されたら、表示されたメッセージにカーソルを合わせ（クリックの場合もあります。）、ごみ箱のアイコンの横「**⋮**」をクリックし、「**保存**」をクリックします。

②ポップアップ「.exe を開く前に、信頼できることを確認してください」が表示されたら、「**詳細表示**」をクリックし、「**保持する**」をクリックします。

③表示されたポップアップにカーソルを合わせ（クリックの場合もあります。）、 をクリックします。

※①のメッセージが表示されない場合は③から始めて下さい。

### II. インストーラーを起動し、設置

ここからは操作説明書の1頁を参照して下さい。

※1. 解凍前のファイル名は「sakusei\_tool\_ver\_〇\_〇\_〇」である場合があります。

※2. 社内ネットワーク上やUSBなどの記録メディアへ保存をすると正常に作動しなくなる場合があります。使用端末のローカルエリア(デスクトップ等)に設置することで、改善することがあります。また、フォルダの削除・移動・名称変更をするとプログラムが正常に動作しなくなります。

## その他 警告ダイアログについて

プログラムダウンロードや実行時、「このアプリがデバイスに変更を加えることを許可しますか」のような警告ダイアログが表示される場合があります。この画面が出た場合は、**[はい]**を選択して先に進んで下さい。

プログラムダウンロード時や実行時、「Windows によって PC が保護されました」のような警告ダイアログが出て実行できない場合があります。この画面が出た場合は、メッセージの下にある**[詳細情報]**をクリックします。**[詳細情報]**をクリックすると、下に**[実行]**のボタンが出ますので**[実行]**を押すことで次の処理へ進めます。同じプログラムの起動時に複数回表示される場合は同じ手順で先に進んで下さい。