

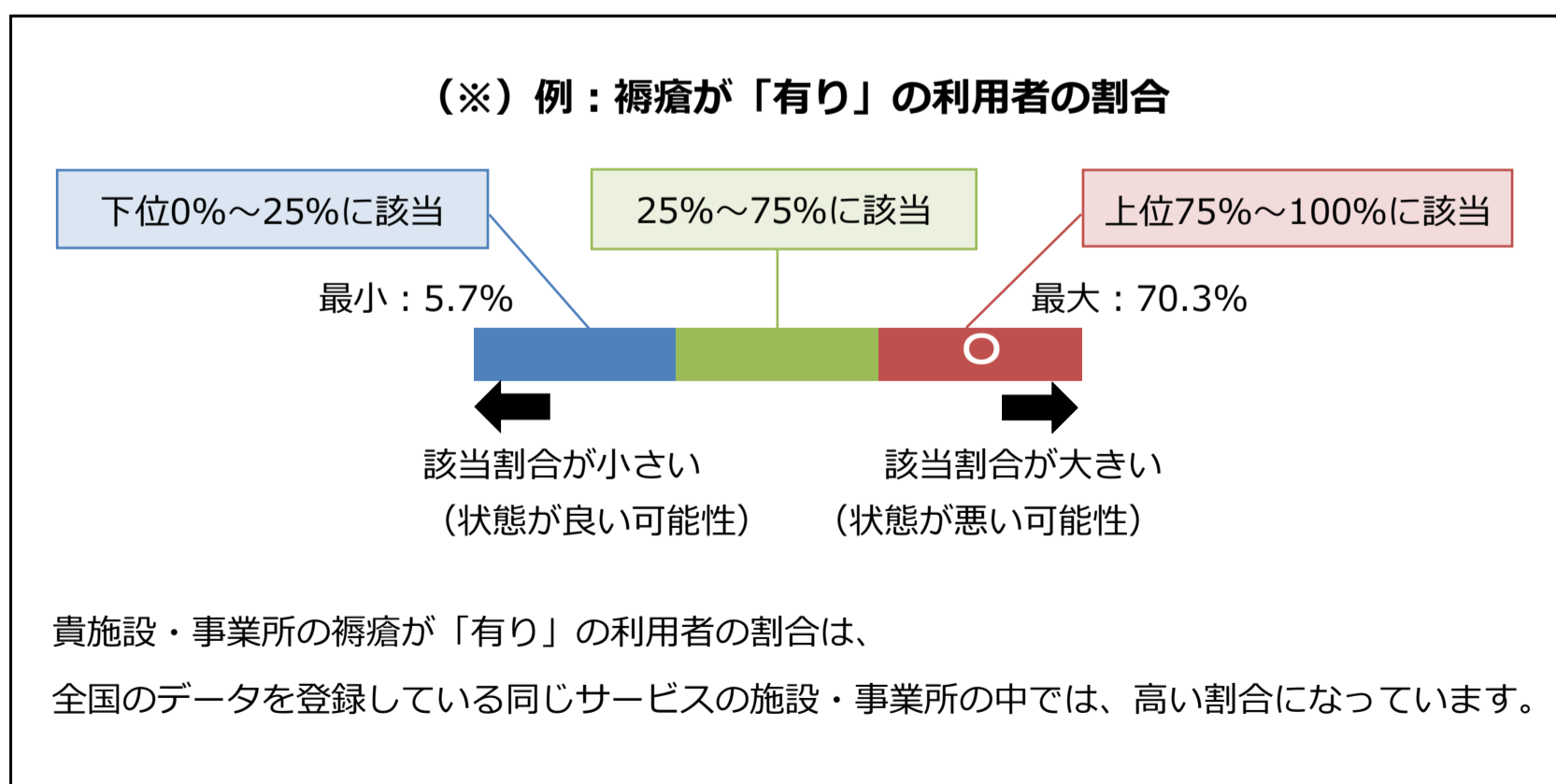
- 事業所フィードバックは、自施設・事業所の利用者の状況と、全国の褥瘡マネジメント加算・褥瘡対策指導管理をLIFEにデータ登録している同じサービスの事業所における、利用者を対象とした値を表示しています。
- 自施設・事業所の利用者の状況およびその推移や、全国の利用者と比較した相対的な状況等を確認することができます。

<データ解釈時の注意点>

以下の①～⑤は、データを解釈する際の注意点です。

- ① 表示されている内容は「通知表」ではなく、自施設・事業所の強みや課題を抽出し、サービス改善に向けたPDCAサイクルを回す際の検討材料にさせていただくために、お示ししているものです。
- ② 全国値は、全国と同じサービスの利用者を対象としています。
- ③ 指標の値は、必ずしもケアの良し悪しを反映するものではありません。各施設・事業所の利用者の状況や、対象期間中に実施した取組、利用者毎の状況（入院があった、他のサービスを利用していた等）など、様々な要因が関連するため、自施設・事業所の状況と合わせて数値の解釈を行ってください。
- ④ 「全国と同じサービスの施設・事業所との比較」は、四分位数を用いて示しています。各指標における全国の同じサービスの施設・事業所の数値を順に並び替え、データを4等分にして得られた3つの区分（真ん中2つの区分は1つの区分にしています）のなかで、自施設・事業所が該当する区分に「○」が表示されています。項目によって、数値が大きいほど状態が良いものと、数値が小さいほど状態が良いものがあり、「状態が良い可能性」を青色で、「状態が悪い可能性」を赤色で表示しています。（※）
- ⑤ 直近と3ヶ月前のデータの取り方については、入力された方すべての情報を反映しているため、3ヶ月前と直近は必ずしも同じ集団の情報ではありません。

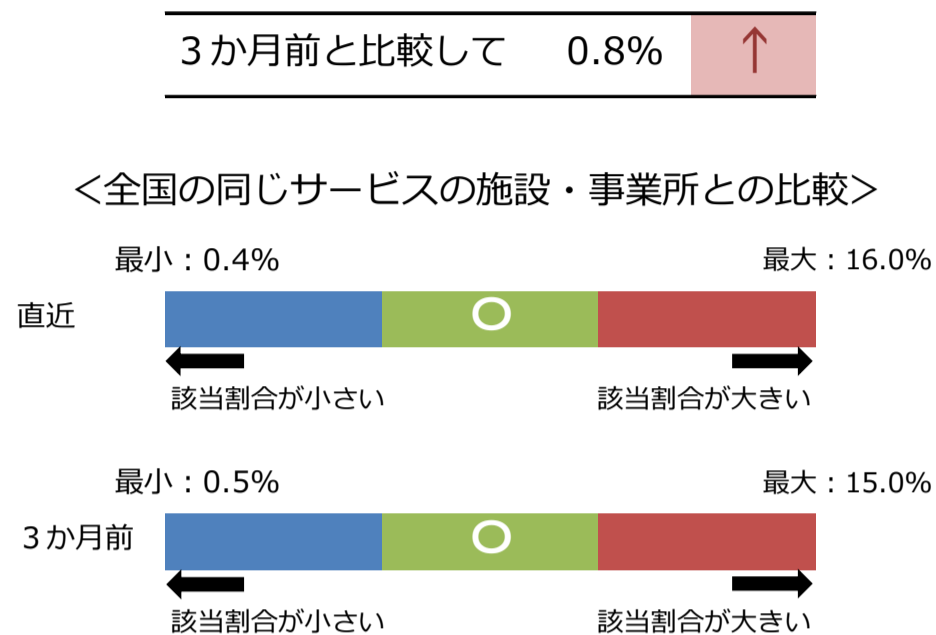
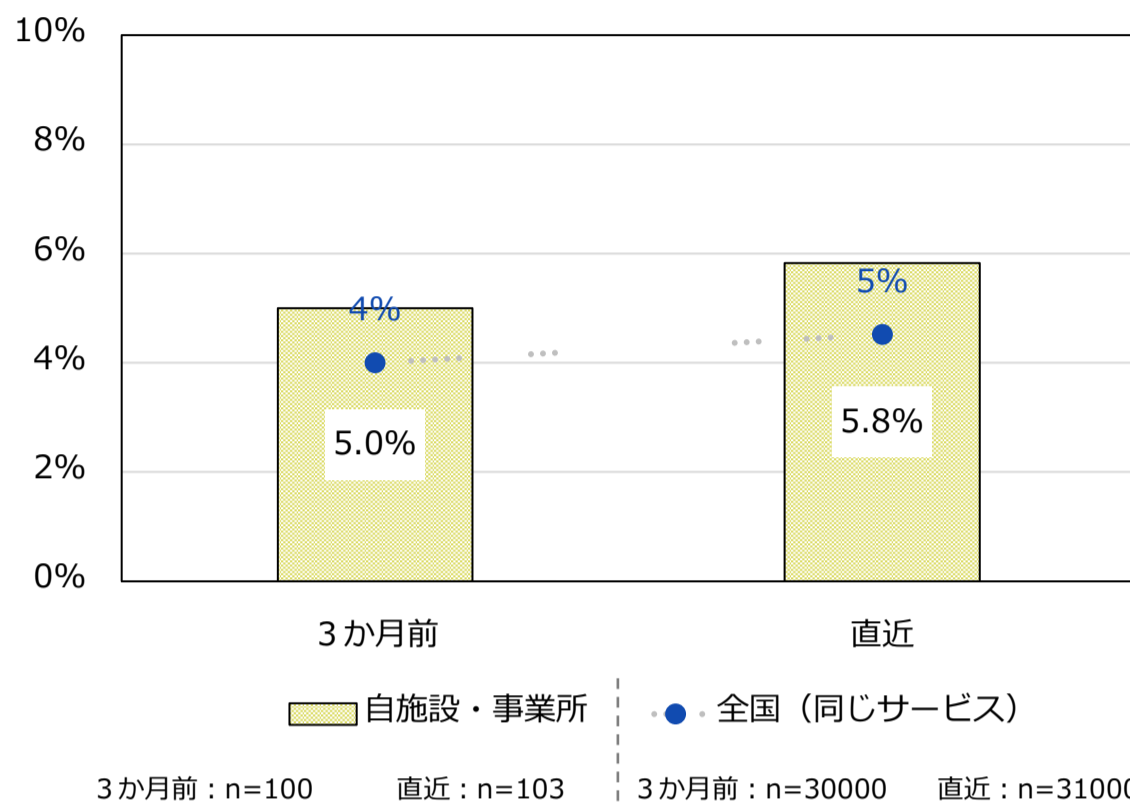
対象期間中に、自施設・事業所ではどのような利用者がいたか、どのような取組を実施したか等の状況等も考慮しながら、本フィードバックをサービスの改善に向けた検討の材料としてご活用ください。



事業所番号	: 9999999999	サービス	: サンプルサービス
集計時点	: 2022年4月	登録分	
事業所名称	: サンプル施設		

■ 褥瘡の状況

褥瘡が「有り」の利用者の割合

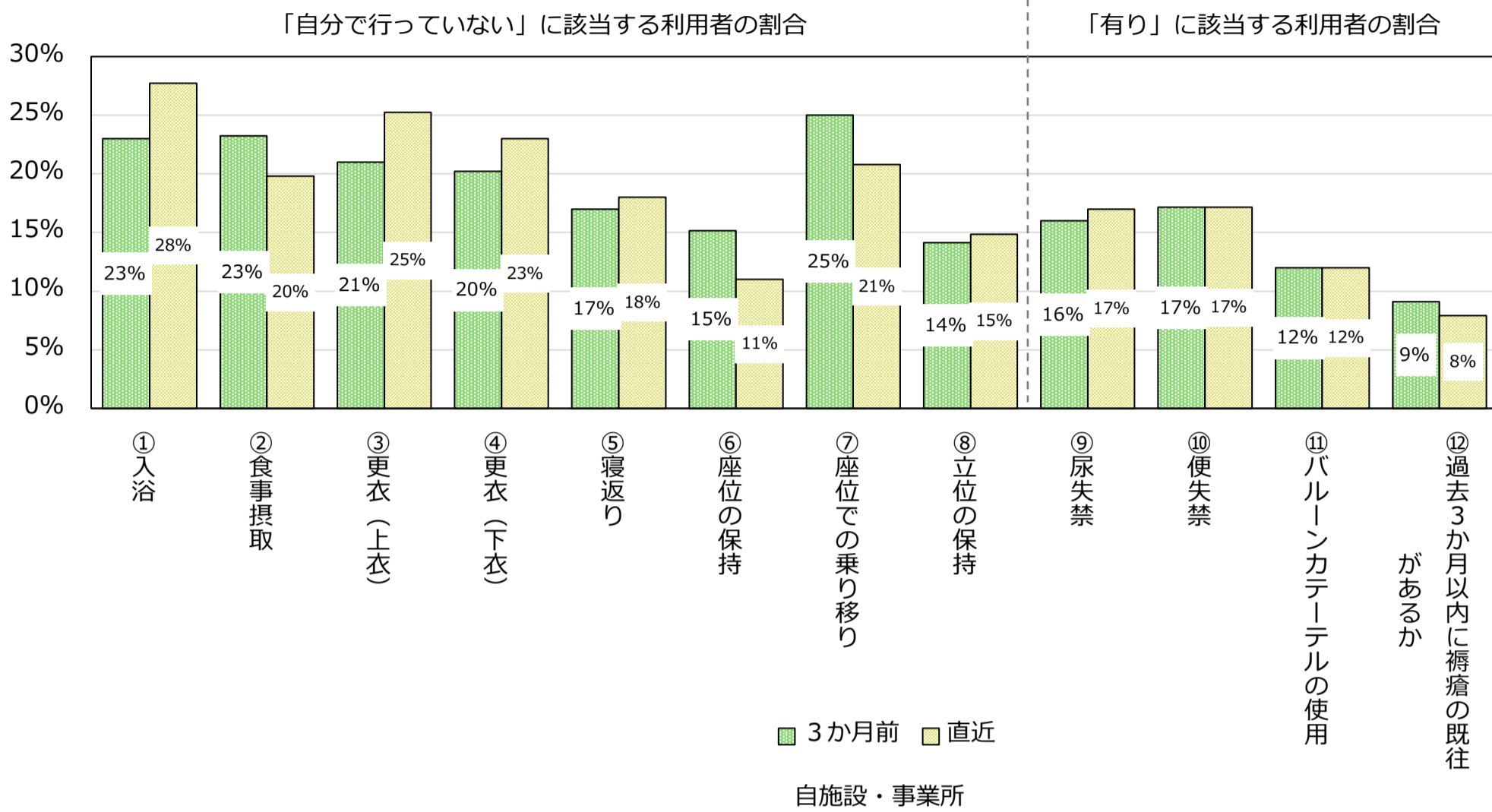


【メモ欄】 (事業所内で解釈や考えられる要因などについて議論を行った内容を記載する場合にお使いください。)

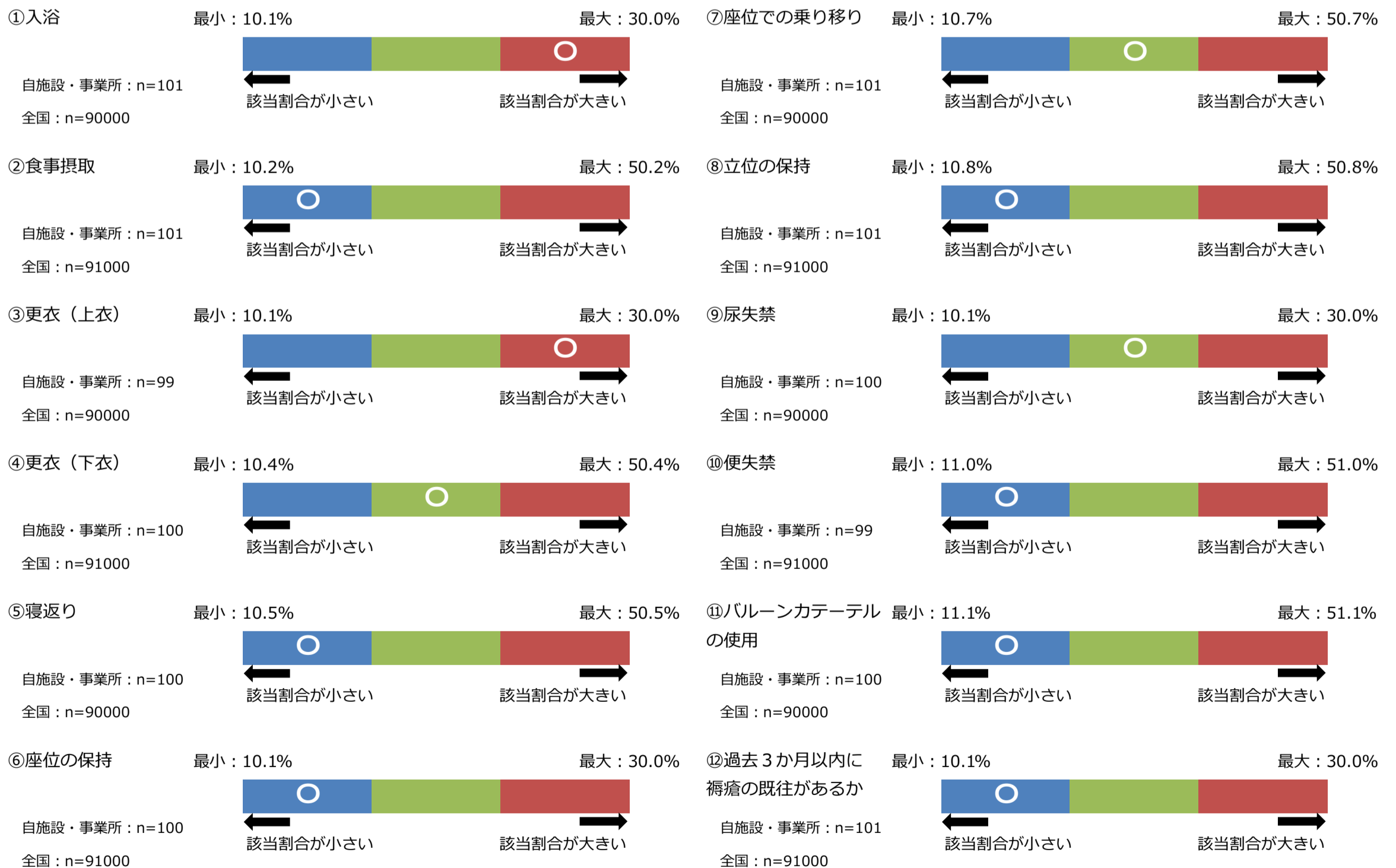
危険因子の該当状況

直近と3か月前の各時点において、危険因子の評価に係る「ADLの状況」「基本動作」「排せつの状況」「過去3か月以内に褥瘡の既往があるか」の各項目データが登録されていた利用者を対象として、危険因子に該当する利用者の割合を表示しています。

危険因子の該当状況



<全国と同じサービスの施設・事業所との比較>



【メモ欄】 (事業所内で解釈や考えられる要因などについて議論を行った内容を記載する場合にお使いください。)

	3か月前	直近
集計に含まれる全国と同じサービスの事業所数	10000	10150

褥瘡が「有り」の利用者の割合

		3か月前	直近	
自施設・事業所	対象者数	100	103	
	該当者数	5	6	
	該当割合（該当者数÷対象者数）	5.0%	5.8%	
全国	対象者数	30000	31000	
	該当者数	1200	1400	
	該当割合（該当者数÷対象者数）	4.0%	4.5%	
	該当割合の四分位数	最大値	15.0%	16.0%
		第3四分位数	11.0%	11.0%
		第2四分位数（中央値）	6.0%	6.0%
		第1四分位数	2.0%	2.0%
	最小値	0.5%	0.4%	

危険因子の該当状況

			3か月前	直近
自施設・事業所	対象者数	①入浴	100	101
		②食事摂取	99	101
		③更衣（上衣）	100	99
		④更衣（下衣）	99	100
		⑤寝返り	100	100
		⑥座位の保持	99	100
		⑦座位での乗り移り	100	101
		⑧立位の保持	99	101
		⑨尿失禁	100	100
		⑩便失禁	99	99
		⑪バルーンカテーテルの使用	100	100
		⑫過去3か月以内に褥瘡の既往があるか	99	101
		該当者数	①入浴	23
	②食事摂取		23	20
	③更衣（上衣）		21	25
	④更衣（下衣）		20	23
	⑤寝返り		17	18
	⑥座位の保持		15	11
	⑦座位での乗り移り		25	21
	⑧立位の保持		14	15
	⑨尿失禁		16	17
	⑩便失禁		17	17
	⑪バルーンカテーテルの使用		12	12
	⑫過去3か月以内に褥瘡の既往があるか		9	8
	該当割合 (該当者数÷対象者数)		①入浴	23.0%
		②食事摂取	23.2%	19.8%
		③更衣（上衣）	21.0%	25.3%
		④更衣（下衣）	20.2%	23.0%
		⑤寝返り	17.0%	18.0%
		⑥座位の保持	15.2%	11.0%
		⑦座位での乗り移り	25.0%	20.8%
		⑧立位の保持	14.1%	14.9%
		⑨尿失禁	16.0%	17.0%
⑩便失禁		17.2%	17.2%	
⑪バルーンカテーテルの使用		12.0%	12.0%	
⑫過去3か月以内に褥瘡の既往があるか		9.1%	7.9%	
全国		対象者数	①入浴	91,000
	②食事摂取		90,000	91,000
	③更衣（上衣）		91,000	90,000
	④更衣（下衣）		90,000	91,000
	⑤寝返り		91,000	90,000
	⑥座位の保持		90,000	91,000
	⑦座位での乗り移り		91,000	90,000
	⑧立位の保持		90,000	91,000
	⑨尿失禁		91,000	90,000
	⑩便失禁		90,000	91,000
	⑪バルーンカテーテルの使用		91,000	90,000
	⑫過去3か月以内に褥瘡の既往があるか		90,000	91,000
	該当者数		①入浴	20,000
		②食事摂取	19,000	16,000
		③更衣（上衣）	20,000	18,000
		④更衣（下衣）	19,000	21,000
		⑤寝返り	20,000	20,000
		⑥座位の保持	19,000	17,000
		⑦座位での乗り移り	20,000	15,000
		⑧立位の保持	19,000	16,000
		⑨尿失禁	20,000	12,000
		⑩便失禁	19,000	12,000
		⑪バルーンカテーテルの使用	20,000	12,000
		⑫過去3か月以内に褥瘡の既往があるか	19,000	9,000

該当割合 (該当者数÷対象者数)	①入浴		22.0%	22.2%
	②食事摂取		21.1%	17.6%
	③更衣（上衣）		22.0%	20.0%
	④更衣（下衣）		21.1%	23.1%
	⑤寝返り		22.0%	22.2%
	⑥座位の保持		21.1%	18.7%
	⑦座位での乗り移り		22.0%	16.7%
	⑧立位の保持		21.1%	17.6%
	⑨尿失禁		22.0%	13.3%
	⑩便失禁		21.1%	13.2%
	⑪パルーンカテーテルの使用		22.0%	13.3%
	⑫過去3か月以内に褥瘡の既往があるか		21.1%	9.9%
	該当割合の四分位数	①入浴	最大値	
第3四分位数				25.0%
第2四分位数（中央値）				20.0%
第1四分位数				15.0%
最小値				10.1%
②食事摂取		最大値		50.2%
		第3四分位数		40.0%
		第2四分位数（中央値）		30.0%
		第1四分位数		20.0%
		最小値		10.2%
③更衣（上衣）		最大値		30.0%
		第3四分位数		25.0%
		第2四分位数（中央値）		20.0%
		第1四分位数		15.0%
		最小値		10.1%
④更衣（下衣）		最大値		50.4%
		第3四分位数		40.0%
		第2四分位数（中央値）		30.0%
		第1四分位数		20.0%
		最小値		10.4%
⑤寝返り		最大値		50.5%
		第3四分位数		40.0%
		第2四分位数（中央値）		30.0%
		第1四分位数		20.0%
		最小値		10.5%
⑥座位の保持		最大値		30.0%
		第3四分位数		25.0%
		第2四分位数（中央値）		20.0%
		第1四分位数		15.0%
		最小値		10.1%
⑦座位での乗り移り		最大値		50.7%
		第3四分位数		40.0%
		第2四分位数（中央値）		30.0%
		第1四分位数		20.0%
		最小値		10.7%
⑧立位の保持		最大値		50.8%
		第3四分位数		40.0%
		第2四分位数（中央値）		30.0%
		第1四分位数		20.0%
		最小値		10.8%
⑨尿失禁		最大値		30.0%
		第3四分位数		25.0%
		第2四分位数（中央値）		20.0%
		第1四分位数		15.0%
		最小値		10.1%
⑩便失禁	最大値		51.0%	
	第3四分位数		40.0%	
	第2四分位数（中央値）		30.0%	
	第1四分位数		20.0%	
	最小値		11.0%	
⑪パルーンカテーテルの使用	最大値		51.1%	
	第3四分位数		40.0%	
	第2四分位数（中央値）		30.0%	
	第1四分位数		20.0%	
	最小値		11.1%	
⑫過去3か月以内に褥瘡の既往があるか	最大値		30.0%	
	第3四分位数		25.0%	
	第2四分位数（中央値）		20.0%	
	第1四分位数		15.0%	
	最小値		10.1%	