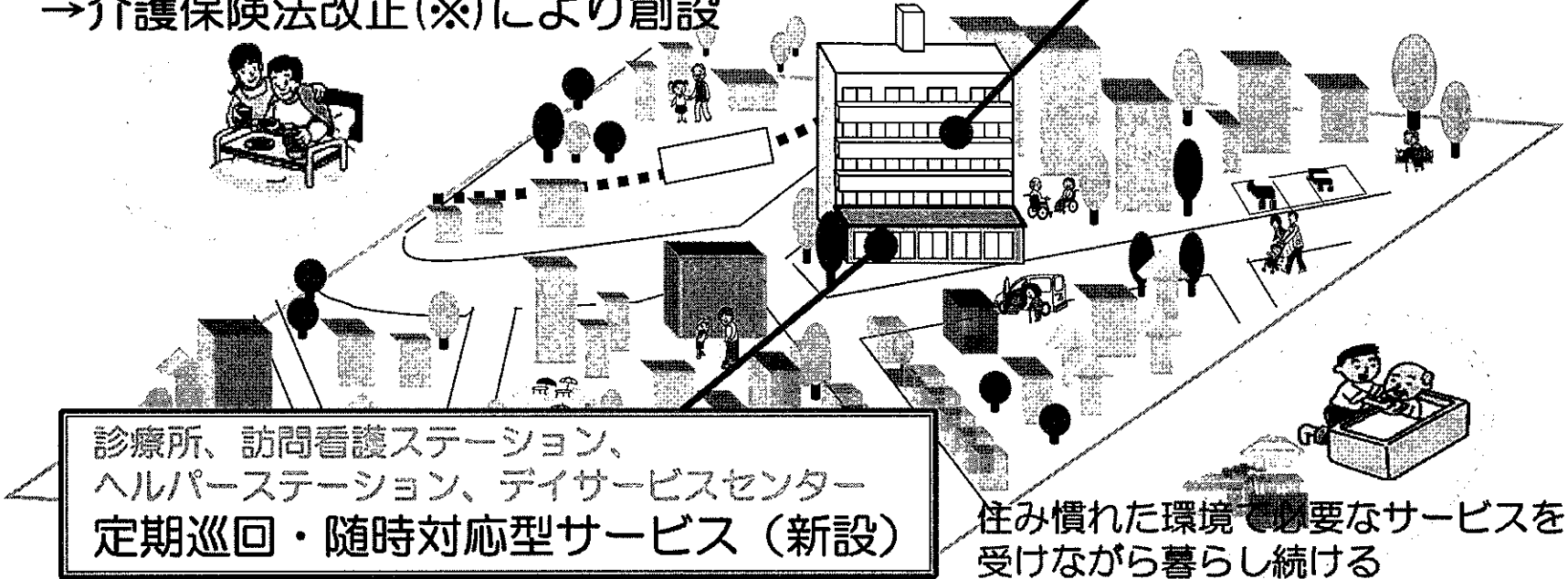


# サービス付き高齢者住宅と介護保険の連携イメージ

日常生活や介護に不安を抱く「高齢単身・夫婦のみ世帯」が、特別養護老人ホームなどの施設への入所ではなく、住み慣れた地域で安心して暮らすことを可能とするよう、新たに創設される「サービス付き高齢者向け住宅」(高齢者住まい法:国土交通省・厚生労働省共管)に、24時間対応の「定期巡回・随時対応型サービス」(介護保険法:厚生労働省)などの介護サービスを組み合わせた仕組みの普及を図る。

24時間対応の  
訪問看護・介護  
「定期巡回・随時対応型サービス」  
→介護保険法改正(※)により創設

サービス付き高齢者向け住宅  
(国土交通省・厚生労働省共管)  
→高齢者住まい法改正により創設



入居者保護のため、サービス付き高齢者住宅と同様に、有料老人ホーム等における前払金の返還に関する利用者保護規定を追加 → 老人福祉法改正(※)により措置

(※) 介護サービスの基盤強化のための介護保険法等の一部を改正する法律案(仮称)

平成21年度認知症介護研修等受講者数等調べ

(単位:人)

	認知症介護実践者等養成事業								認知症地域医療支援事業			
	認知症対応型サービス事業 管理者研修		小規模多機能型サービス等 計画作成担当者研修		認知症対応型サービス事業 開設者研修		フォローアップ研修		認知症サポート医養成研修		かかりつけ医 認知症対応力向上研修	
	平成21年度 修了者	累計 (17~21)	平成21年度 修了者	累計 (18~21)	平成21年度 修了者	累計 (18~21)	平成21年度 修了者	累計 (18~21)	平成21年度 修了者	累計 (17~21)	平成21年度 修了者	累計 (18~21)
1 北海道	452	2,035	57	223	29	203	2	12	4	16	100	412
2 青森県	68	430	21	127	33	168	2	11	0	9	45	470
3 岩手県	98	427	37	141	23	160	2	11	5	14	22	398
4 宮城県	44	306	11	42	14	70	2	10	2	9	76	180
5 秋田県	94	467	13	75	7	135	0	7	4	6	98	181
6 山形県	82	398	50	163	15	75	2	16	1	4	0	207
7 福島県	202	787	53	188	19	143	2	12	0	14	0	440
8 茨城県	178	861	20	128	12	166	1	10	3	12	56	479
9 栃木県	85	327	39	136	7	86	1	11	3	12	135	374
10 群馬県	110	850	30	143	30	174	2	3	4	20	18	309
11 埼玉県	125	629	28	122	6	181	0	2	10	36	66	345
12 千葉県	196	1,081	44	115	16	133	0	1	13	73	20	363
13 東京都	304	1,359	48	151	30	165	2	10	84	260	187	2,556
14 神奈川県	87	727	23	100	17	140	2	7	5	18	93	514
15 新潟県	121	656	27	149	0	104	0	3	3	9	36	479
16 富山県	64	265	12	66	11	66	1	6	2	7	31	179
17 石川県	82	403	32	71	11	56	1	8	4	14	0	271
18 福井県	75	308	36	125	16	81	2	12	3	13	47	248
19 山梨県	43	146	11	69	5	46	1	5	4	12	58	266
20 長野県	114	487	23	84	17	119	0	8	8	25	45	175
21 岐阜県	142	706	27	113	11	105	1	6	5	22	37	670
22 静岡県	97	580	33	134	14	107	2	14	2	14	79	534
23 愛知県	164	838	37	126	30	170	1	11	15	43	81	659
24 三重県	124	576	24	104	27	97	2	8	9	25	25	264
25 滋賀県	76	345	20	71	5	74	2	12	7	28	32	233
26 京都府	81	312	34	126	9	78	1	4	2	12	32	249
27 大阪府	106	588	33	155	22	207	2	13	24	41	63	434
28 兵庫県	135	862	58	277	41	209	1	5	14	27	71	270
29 奈良県	73	365	22	81	7	49	1	5	2	6	159	837
30 和歌山県	62	418	22	113	6	95	2	16	7	21	59	465
31 鳥取県	76	421	36	257	18	71	2	16	1	8	38	242
32 島根県	41	292	15	129	10	130	2	11	2	4	2	113
33 岡山県	147	1,190	30	142	23	197	0	2	3	16	58	933
34 広島県	151	549	45	206	20	160	2	12	42	51	236	934
35 山口県	105	419	25	127	19	109	1	7	5	18	54	246
36 徳島県	81	517	27	108	18	100	1	6	3	10	160	698
37 香川県	110	543	18	84	11	82	0	5	1	8	93	570
38 愛媛県	150	969	48	194	32	187	0	8	0	8	117	530
39 高知県	116	458	18	69	4	73	1	6	2	12	131	469
40 福岡県	218	1,355	47	244	36	343	2	10	4	13	96	534
41 佐賀県	78	377	9	59	10	95	0	8	16	21	84	84
42 長崎県	183	906	23	115	16	172	0	8	8	19	62	668
43 熊本県	108	546	41	158	17	116	0	10	3	15	95	397
44 大分県	101	553	27	127	20	149	2	13	3	18	65	327
45 宮崎県	108	443	24	122	16	131	1	6	5	15	83	205
46 鹿児島県	117	625	15	98	17	264	0	4	2	21	67	723
47 沖縄県	52	292	28	125	11	83	3	16	2	6	43	212
48 札幌市	214	1,031	46	119	13	76	2	10	2	10	50	293
49 仙台市	47	209	8	24	6	23	2	16	1	9	31	119
50 さいたま	20	96	4	20	3	19	0	1	2	6	19	87
51 千葉市	53	232	12	56	5	46	0	2	2	7	16	67
52 横浜市	191	678	34	107	24	133	2	15	10	30	109	762
53 川崎市	32	150	4	25	4	29	1	1	3	11	16	211
54 新潟市	34	131	16	65	11	25	0	0	0	0	0	0
55 静岡市	47	234	9	39	9	49	1	2	2	6	15	57
56 浜松市	40	120	9	29	8	33	1	2	1	3	51	51
57 名古屋市	93	321	29	82	11	87	2	9	6	25	123	824
58 京都市	57	245	32	120	3	41	2	9	2	9	104	476
59 大阪市	121	438	62	220	20	123	1	7	4	17	21	313
60 堺市	32	128	4	18	0	58	2	4	3	9	47	350
61 神戸市	41	131	21	55	9	39	1	11	3	8	59	193
62 岡山市	70	70	16	16	16	16	0	0	2	2	0	0
63 広島市	115	309	15	65	11	82	0	10	0	13	11	459
64 北九州市	81	401	24	66	13	78	0	6	4	15	47	306
65 福岡市	90	372	25	66	9	101	2	10	4	8	4	110
合計	7,004	34,290	1,771	7,254	963	7,182	76	522	402	1,273	3,978	26,024

## 認知症介護実践等研修の実施状況に関する調査結果

(H21.11.27 厚生労働省老健局高齢者支援課 認知症・虐待防止対策推進室調べ)

### 1. 認知症介護実践研修(実践者研修)

#### ◎標準カリキュラムとの自治体実施のカリキュラムの比較

カリキュラムのメニュー	①講義・演習時間	②他施設実習	③職場実習	④実習のまとめ
標準的なカリキュラム	2,160分	1日	4週間	1日
都道府県・指定都市のカリキュラム(最大値)	2,880分	1日	4週間	2日
都道府県・指定都市のカリキュラム(最小値)	1,230分	0日	0週間	0日
標準以上自治体の割合	32%	52%	61%	84%
標準未満の自治体割合	68%	48% (うち全てが未実施)	39% (うち未実施は全体の15%)	16% (うち全てが未実施)

### 2. 認知症介護実践研修(実践リーダー研修)

#### ◎標準カリキュラムとの自治体実施のカリキュラムの比較

カリキュラムのメニュー	①講義・演習時間	②他施設実習	③職場実習	④実習のまとめ
標準的なカリキュラム	3,420分	3日以上	4週間	1日
都道府県・指定都市のカリキュラム(最大値)	4,500分	10日	5週間	4日
都道府県・指定都市のカリキュラム(最小値)	1,770分	0日	2週間	0日
標準以上自治体の割合	41%	84%	87%	98%
標準未満の自治体割合	59%	16% (うち未実施は全体の1.5%)	13% (うち未実施は無し)	2% (うち全てが未実施)

照 会 先	法人格 特定非営利活動法人
	地域ケア政策ネットワーク
	団体名 全国キャラバン・メイト連絡協議会
	Tel03-3266-0551 Fax03-3266-1670 E-mail caravanmate@orange.email.ne.jp

## 「認知症サポーター100万人キャラバン」実施状況

平成22年12月31日現在

# 1. 認知症サポーターの人数

認知症サポーター数 (キャラバン・メイト58,494人を含む) 合計 2,299,934人

※平成22年12月31日現在(平成23年1月14日までに提出された実施報告書に基づく)

## 《内訳》

◎認知症サポーター数 2,241,440人 (講座開催回数 63,038回)

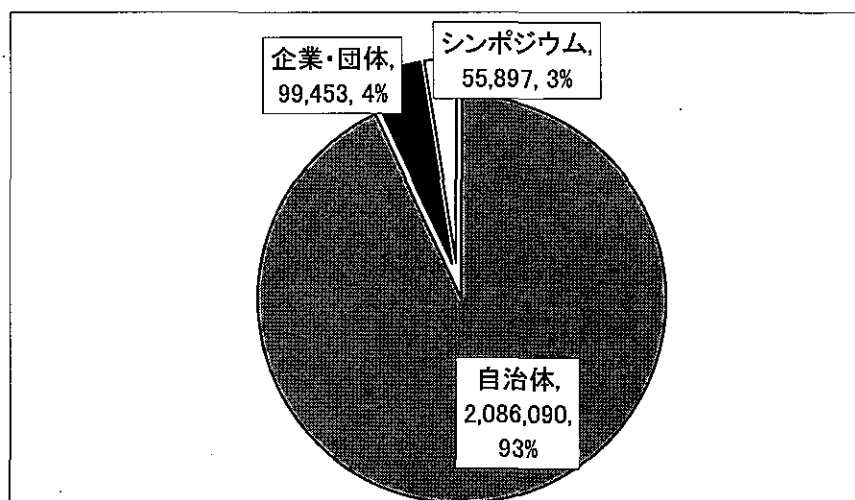
◎キャラバン・メイト数 58,494人

### ① 年度別のサポーター数・講座開催回数 の内訳

年 度 別	サポーター数	講座開催回数
17年度	29,982	323
18年度	138,436	2,858
19年度	279,787	6,974
20年度	479,860	13,628
21年度	734,125	21,416
22年度(～12月31日)	579,250	17,839
合 計	2,241,440	63,038

### ② 実施主体別のサポーター数・講座開催回数 の内訳

実施主体別	サポーター数	講座開催回数
自治体・地域において養成されたサポーター (自治体型)	2,086,090	59,816
全国規模の企業・団体により養成されたサポーター(企業・団体型)	99,453	2,971
広域からの参加者によるシンポジウム・フォーラムによるサポーター(啓発型)	55,897	251
合 計	2,241,440	63,038

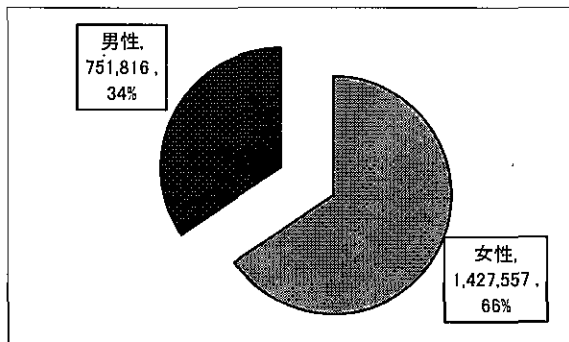


## 2. サポーターの性別・年代別構成

性別・年代別構成（年代、性別の回答のあったもののみ）

	合計		
	女性	男性	合計
10代	99,520	86,109	185,629
20代	69,854	46,926	116,780
30代	85,832	66,170	152,002
40代	139,384	80,636	220,020
50代	239,433	113,412	352,845
60代	375,962	173,567	549,529
70代以上	417,572	184,996	602,568
合計	1,427,557	751,816	2,179,373

サポーターの男女別割合



※年代別の回答がなかったものは除く。

