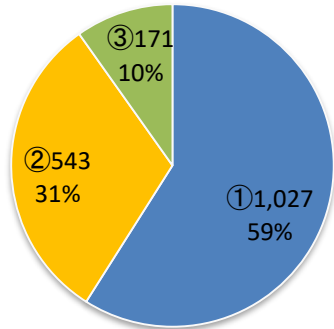


H31 調査結果（市町村）

障害者相談支援事業について

障害者相談支援事業の実施形態

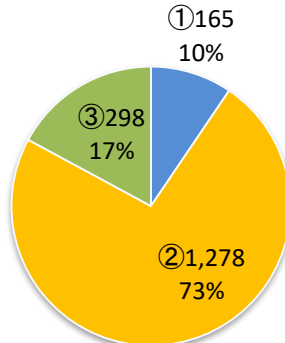
市町村数: 1,741



- ①単独で実施
- ②複数市町村共同で実施
- ③単独+複数市町村共同で実施

障害者相談支援事業の実施方法

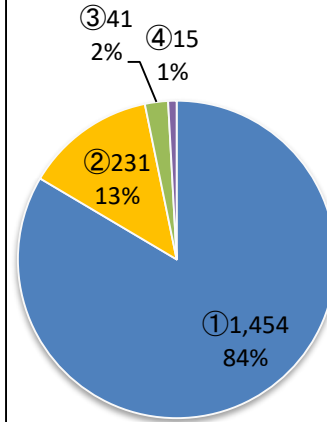
市町村数: 1,741



- ①直営で実施
- ②指定特定・指定一般・指定障害児相談支援事業所に委託で実施
- ③直営で実施+指定特定・指定一般・指定障害児相談支援事業所に委託で実施

障害者相談支援事業の運営方法

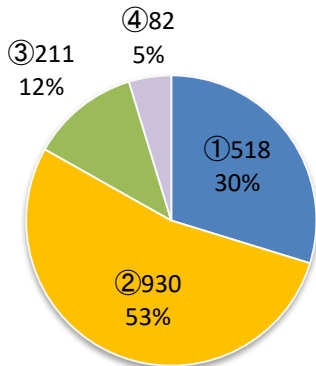
市町村数: 1,741



- ①3障害一元化して実施
- ②障害種別ごとに実施
- ③地域包括支援センターと一体的に実施(3障害一元化)
- ④その他

障害者相談支援事業の対応日

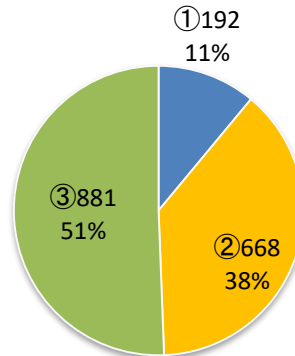
市町村数: 1,741



- ①365日対応している
- ②平日(月~金)のみ対応している
- ③平日(月~金)+土曜日対応している
- ④その他

障害者相談支援事業の対応時間

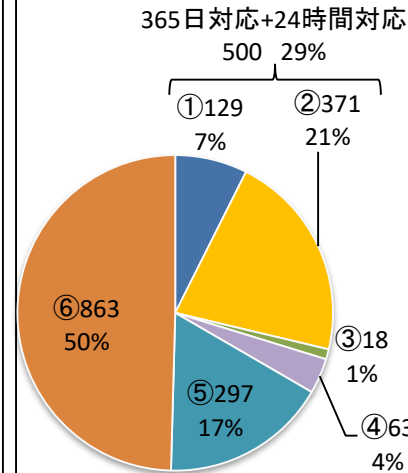
市町村数: 1,741



- ①24時間対応(夜間は宿直により対応)
- ②24時間対応(夜間は携帯電話により対応)
- ③24時間対応していない

障害者相談支援事業の対応日・対応時間

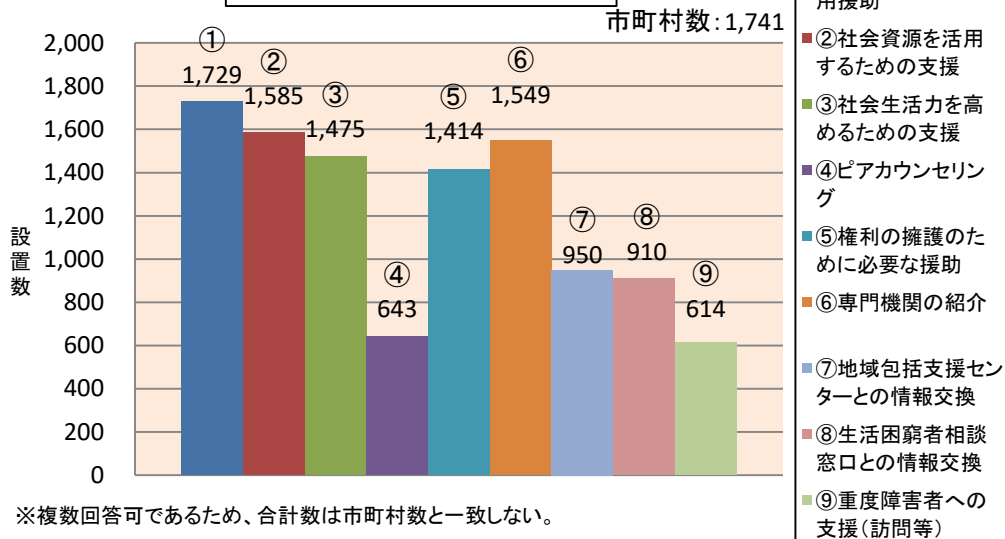
市町村数: 1,741



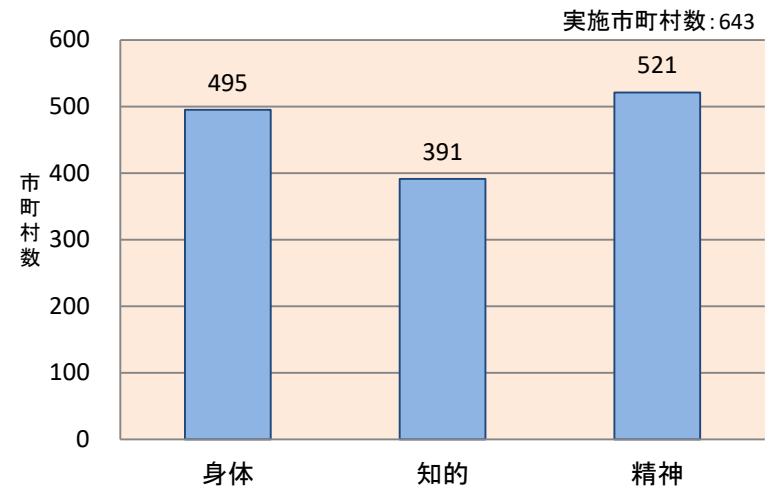
- ①365日対応+24時間(夜間は夜勤又は宿直)対応
- ②365日対応+24時間(夜間は携帯)対応
- ③365日対応+24時間対応なし
- ④365日対応していない+24時間(夜間は夜勤又は宿直)対応
- ⑤365日対応していない+24時間(夜間は携帯)対応
- ⑥365日対応していない+24時間対応なし

障害者相談支援事業について

障害者相談支援事業の実施状況



ピアカウンセリングの実施状況(対象障害別)



障害者相談支援事業に係る委託費の予算額の総計(R1年度)

○ **265.5億円**

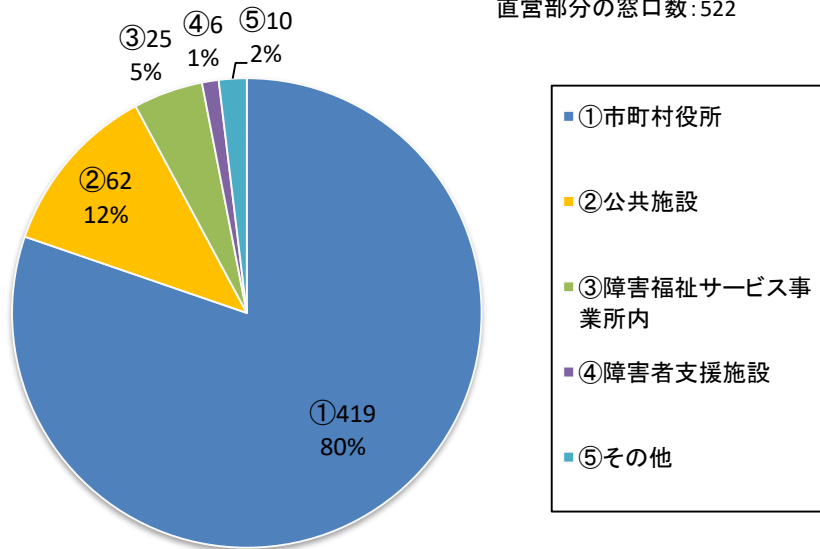
※ 地域活動支援センター I 型が行う相談支援業務以外の事業費や居住サポート事業費等が含まれる。

※ 1,741市町村のうち指定特定相談支援事業者又は指定一般相談支援事業者へ相談支援業務を委託している市町村数(1,576市町村)で単純に割った場合、1市町村当たり1,685万円(委託している市町村(1,576市町村)の中には、「委託」のみの市町村と、「直営+委託」を組み合わせている市町村の両方が含まれている。)

(参考) 障害者相談支援事業を直営又は直営＋委託で行う場合の「直営部分」の実施状況

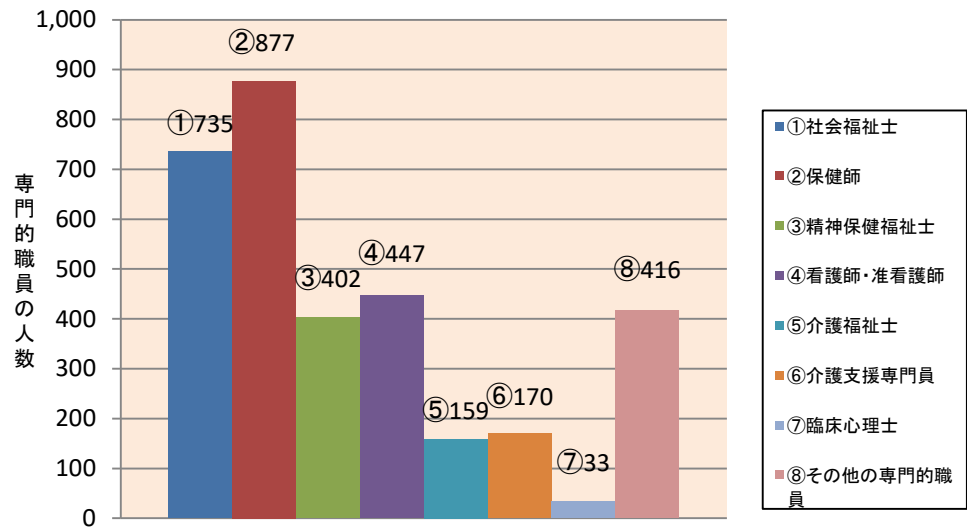
窓口の設置場所

直営部分の窓口数: 522



専門的職員の人数

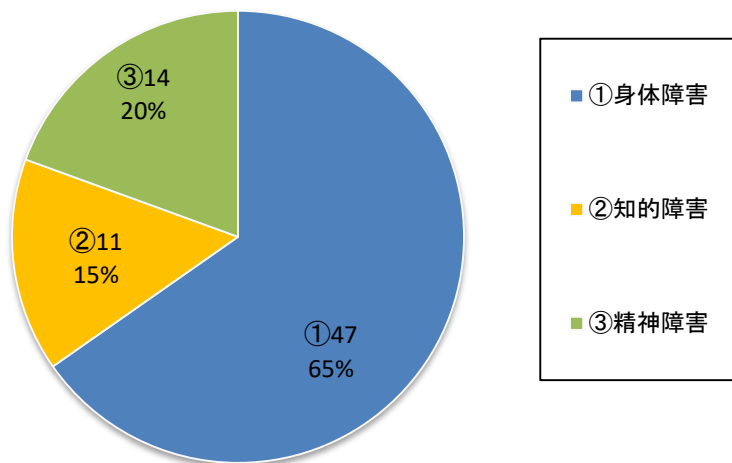
相談支援の業務に従事する者の人数 : 2,995



※1人の者が複数の資格を有する場合は、複数に人数を計上している。

ピアカウンセラーの人数

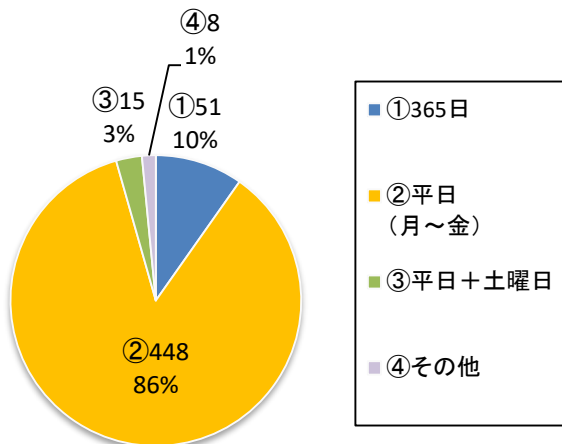
ピアカウンセラーの人数: 72



(参考) 障害者相談支援事業を直営又は直営＋委託で行う場合の「直営部分」の実施状況

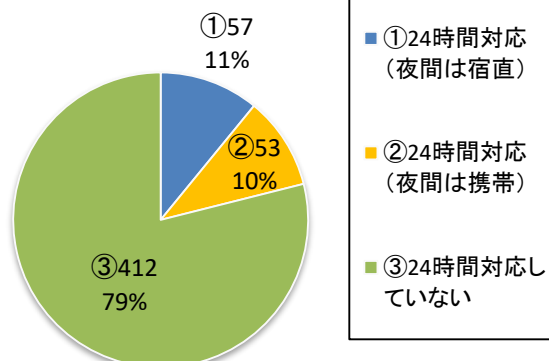
対応日

直営部分の窓口数: 522



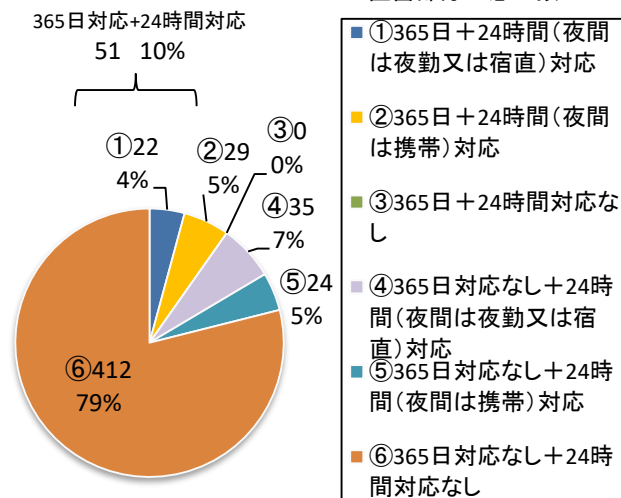
対応時間

直営部分の窓口数: 522



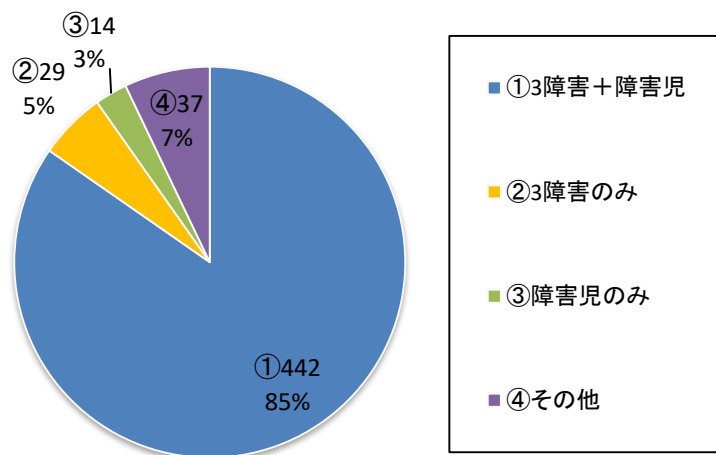
対応日・対応時間

直営部分の窓口数: 522

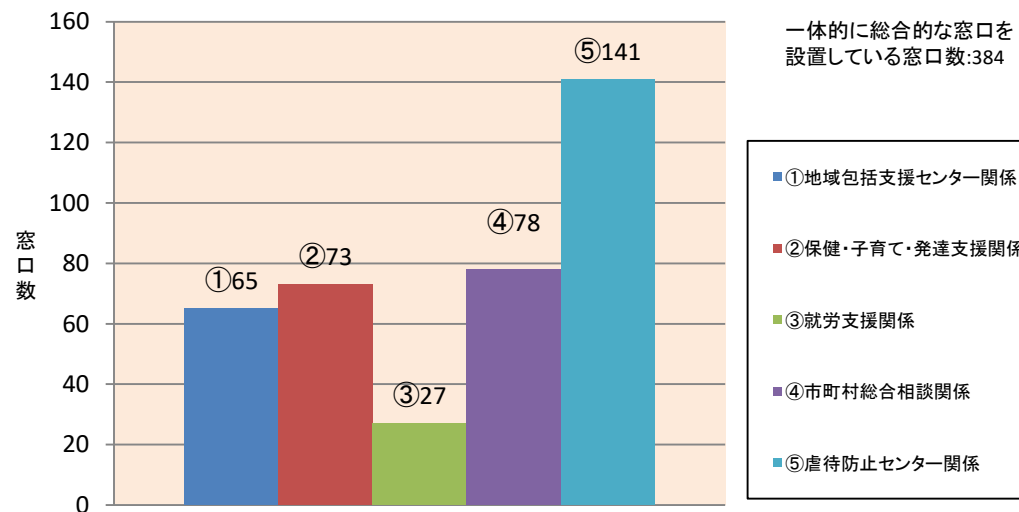


相談支援事業の障害種別等別の対象者

直営部分の窓口数: 522



他機関と一体的に総合的な窓口を設置している窓口

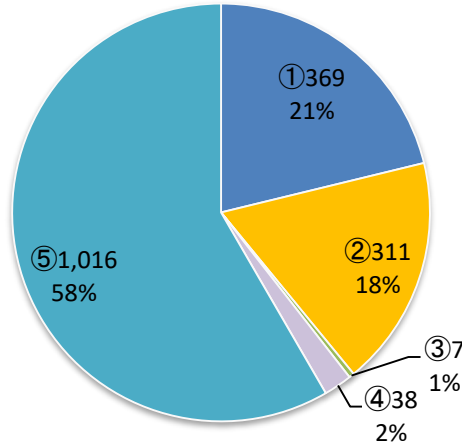


※1つの窓口が複数の関係機関と一体的に総合的な窓口を設置している場合は、複数計上している。

基幹相談支援センターについて

基幹相談支援センターの設置形態等

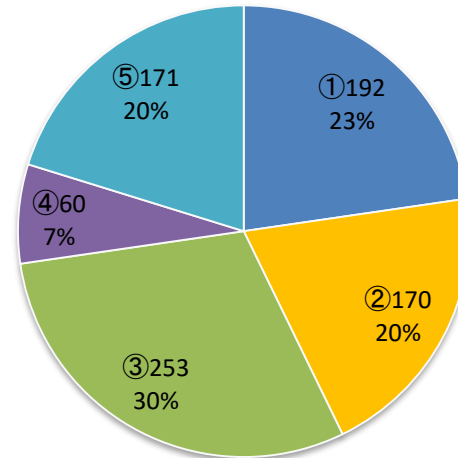
市町村数: 1,741



- ①市町村単独で設置
- ②複数市町村共同で設置
- ③市町村単独+複数市町村共同で設置
- ④令和元年度中に設置予定
- ⑤令和元年度においては設置予定はない

基幹相談支援センター窓口の設置場所

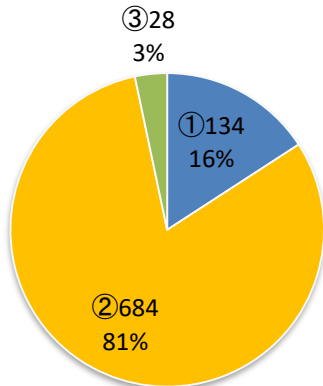
設置箇所数: 846



- ①市町村役所
- ②公共施設
- ③障害福祉サービス事業所内
- ④障害者支援施設
- ⑤その他

基幹相談支援センターの設置方法

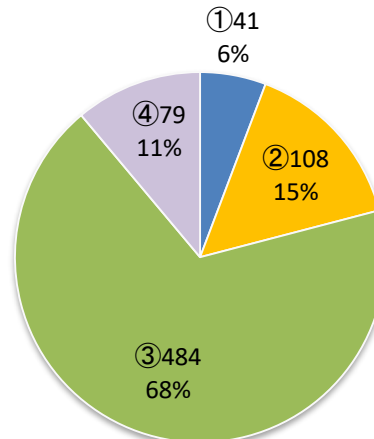
設置箇所数: 846



- ①直営で設置
- ②指定相談支援事業所に委託
- ③直営+指定相談支援事業所に委託

委託により設置する場合の委託先の相談支援に係る指定状況

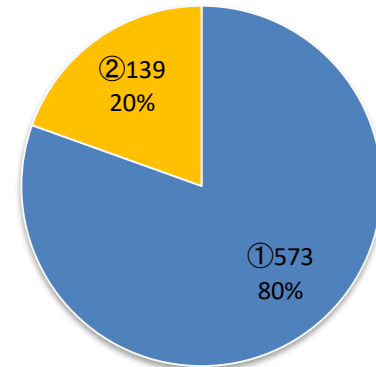
委託により設置している箇所数: 712



- ①一般相談支援事業所の指定あり
- ②特定相談支援事業所の指定あり
- ③一般+特定相談支援事業所の指定あり
- ④一般+特定相談支援事業所の指定なし

委託により設置する場合の障害者相談支援事業の委託状況

委託により設置している箇所数: 712

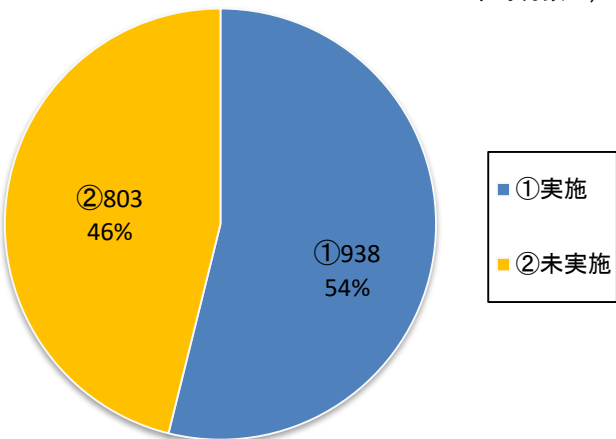


- ①委託あり
- ②委託なし

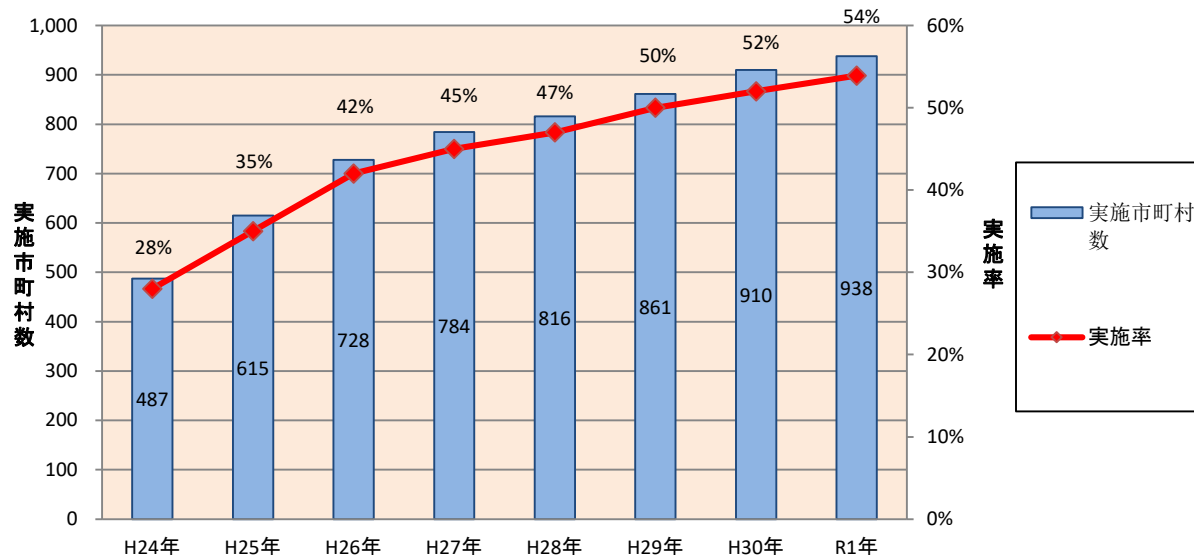
基幹相談支援センター等機能強化事業について

基幹相談支援センター等機能強化事業の実施状況

市町村数:1,741

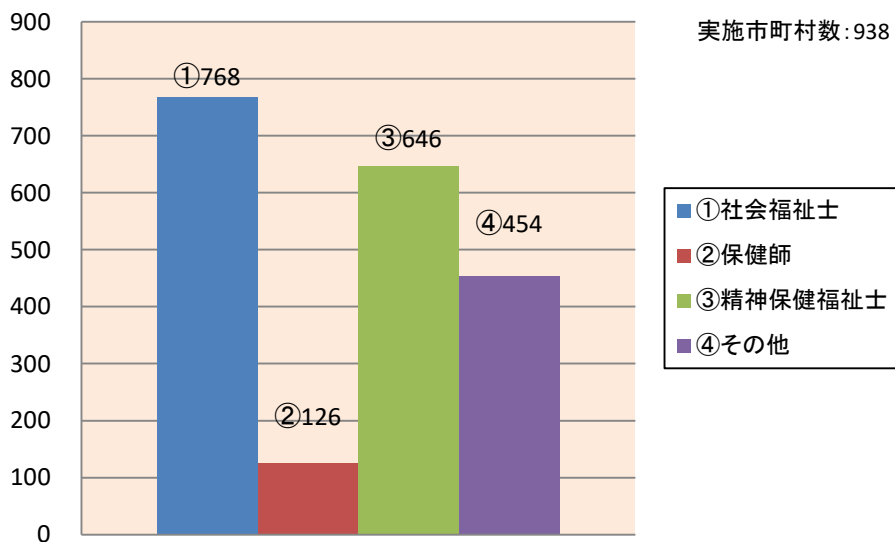


基幹相談支援センター等機能強化事業の実施状況(経年比較)



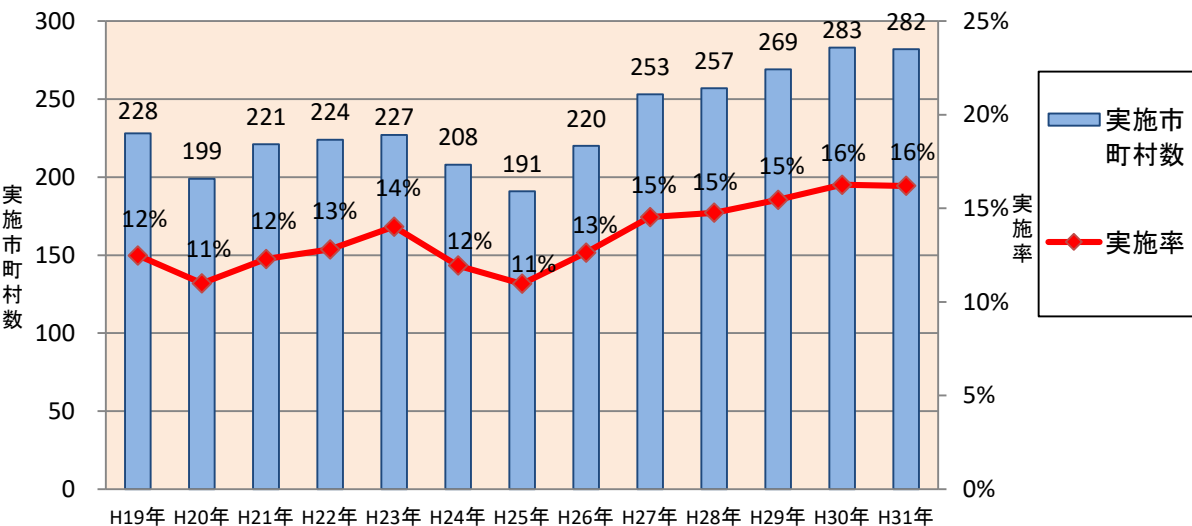
基幹相談支援センター等機能強化事業の専門職員の資格

実施市町村数:938



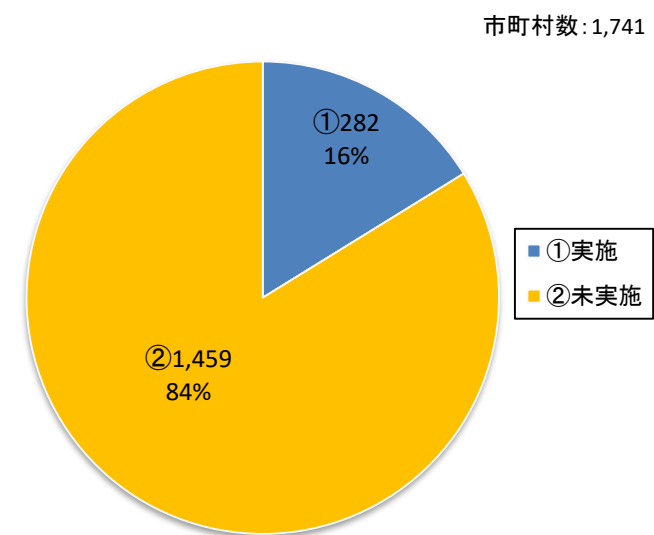
住宅入居等支援事業(居住サポート事業)について

住宅入居等支援事業の実施状況(経年比較)

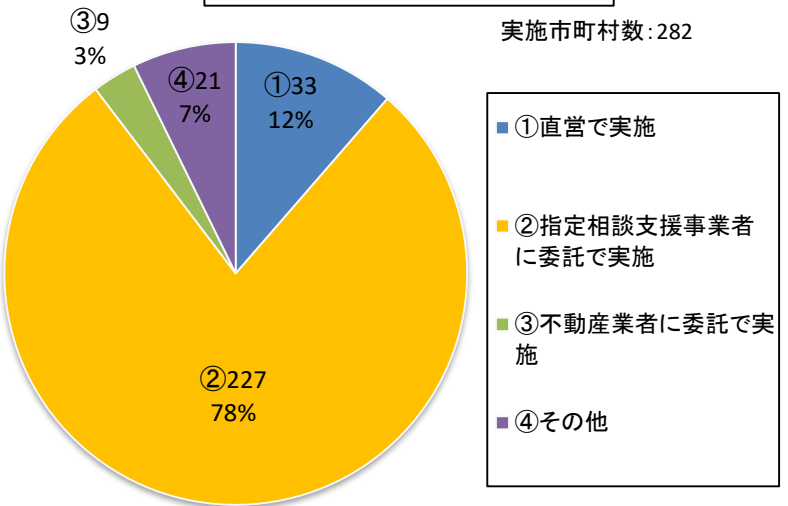


※平成23年4月1日の実施状況は、被災3県を除くデータ。

住宅入居等支援事業の実施状況

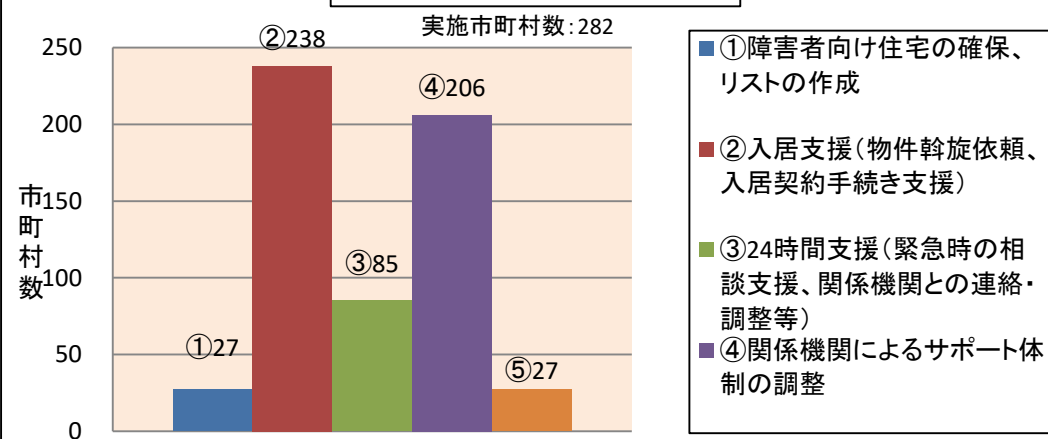


住宅入居等支援事業の実施方法



※ 複数回答可であるため、合計数は実施市町村数と一致しない。

住宅入居等支援事業の実施内容



※経過の取扱い

現に障害者支援施設等に入所している障害者又は精神科病院に入院している精神障害者に対する入居支援及び居住支援のための関係機関によるサポート体制の調整及び24時間支援については、地域移行支援・地域定着支援の実施体制が整備されるまでの間、経過的に実施できるもの。

※ 複数回答可であるため、合計数は実施市町村数と一致しない。

住宅入居等支援事業(居住サポート事業)について

住宅入居等支援事業の実利用者数等(H30年度)

実施市町村数:282

【住宅入居等支援事業の実利用者数】

4,057人

(主な内訳)

・入居支援の実利用者数

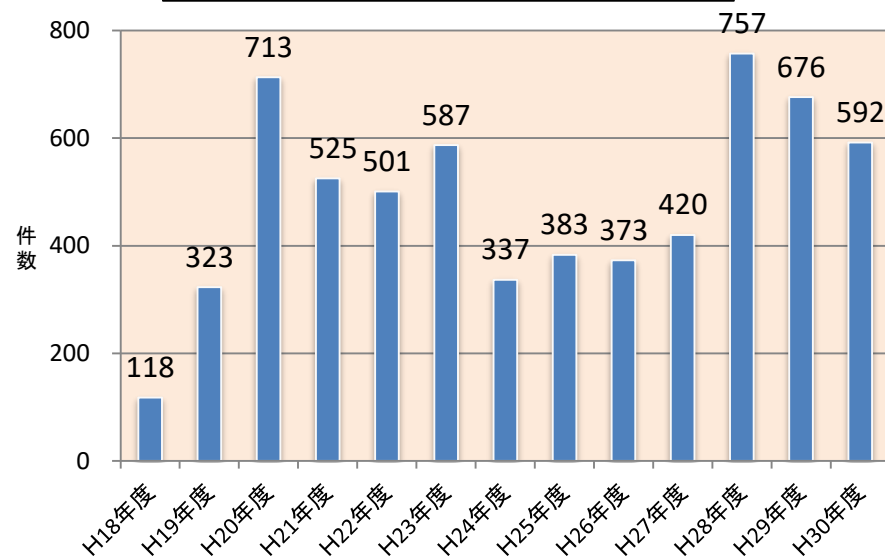
1,332人

(一般住宅への入居に結びついた実利用者数 592人)

・24時間支援の登録者数

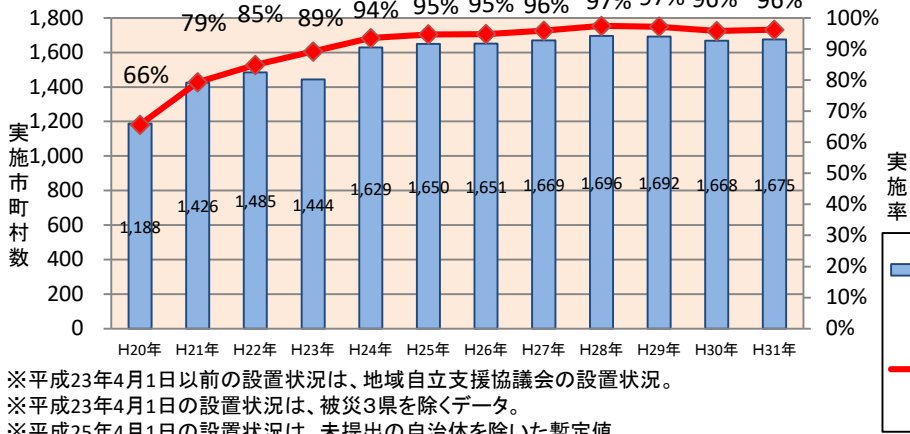
407人

一般住宅への入居に結びついた件数(経年比較)

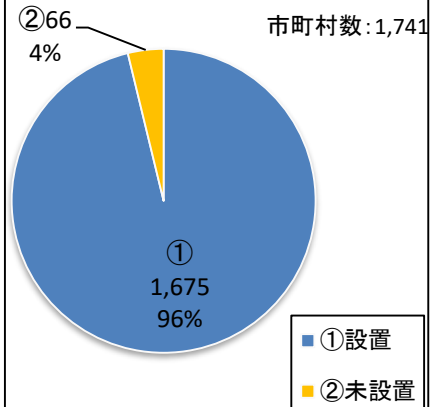


(自立支援)協議会について

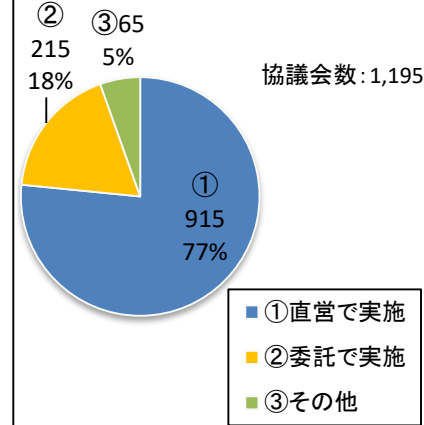
(自立支援)協議会の設置状況(経年比較)



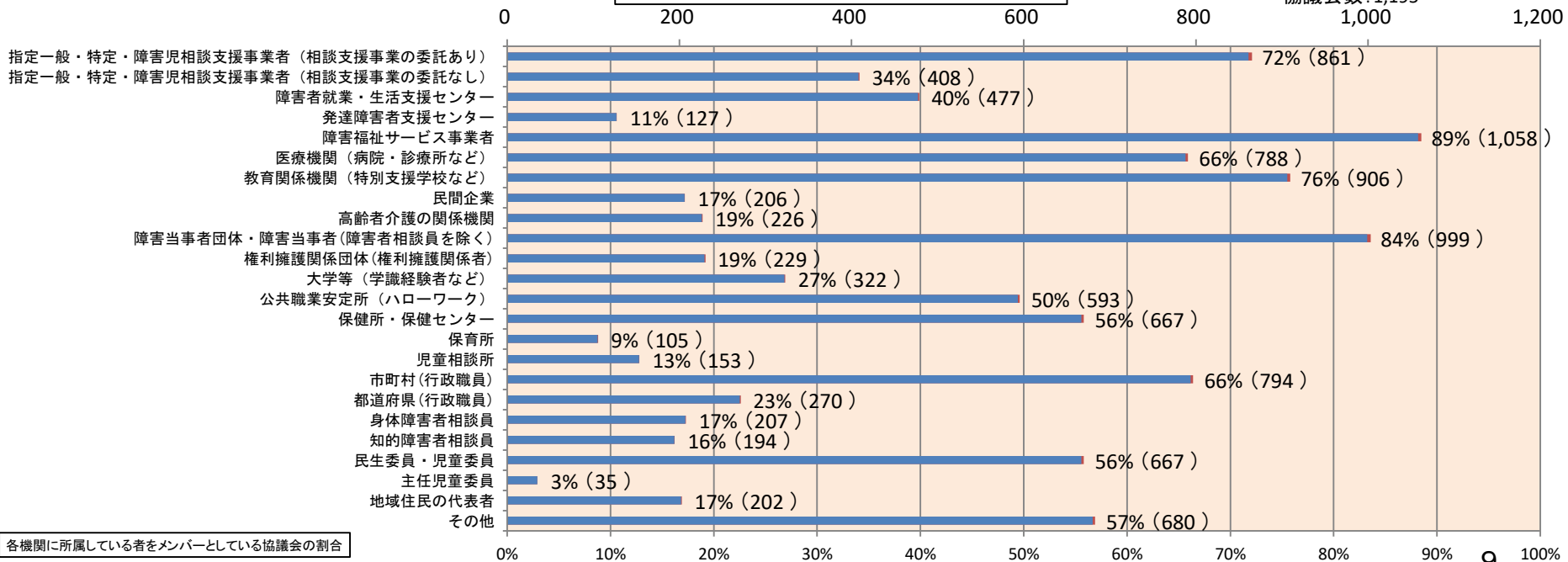
(自立支援)協議会の設置状況



(自立支援)協議会の事務局の運営方法

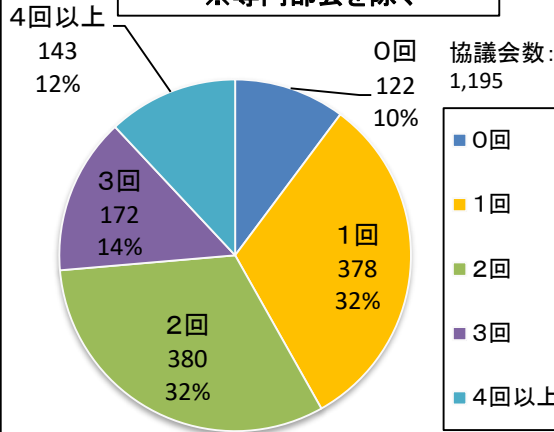


(自立支援)協議会の構成メンバー(所属別)

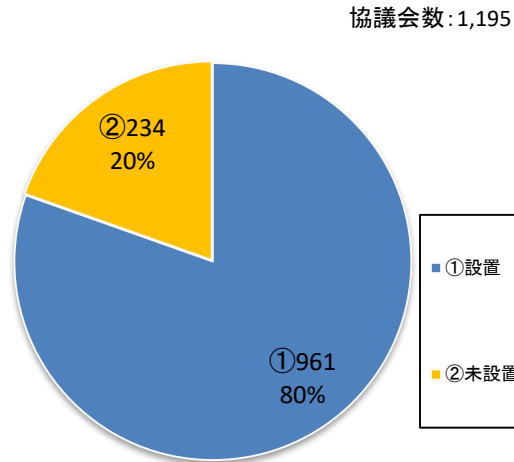


(自立支援)協議会 専門部会について

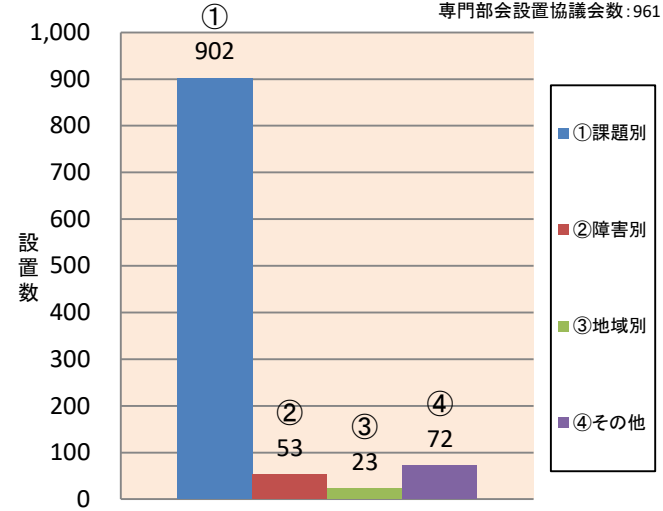
(自立支援)協議会の開催実績
※専門部会を除く



(自立支援)協議会専門部会の設置状況



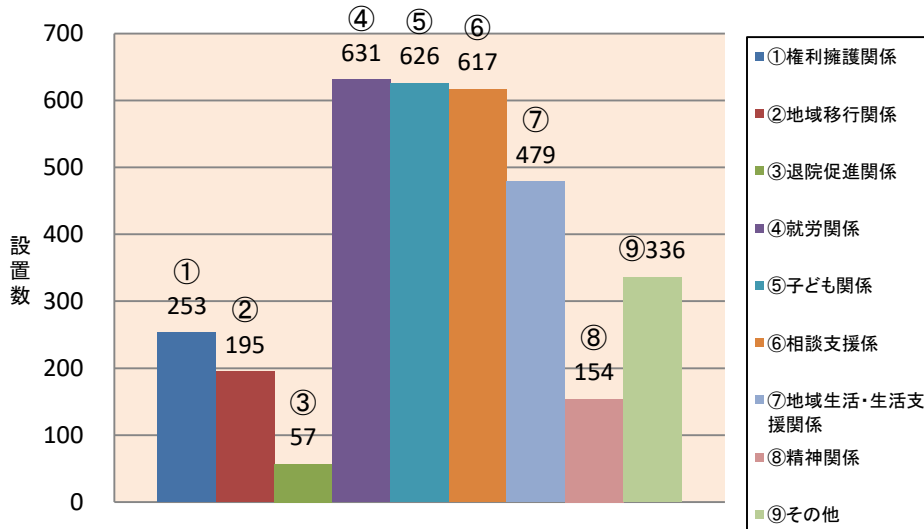
(自立支援)協議会の専門部会の種類



※ 複数回答可であるため、合計数は協議会数と一致しない。

専門部会(課題別)の設置状況

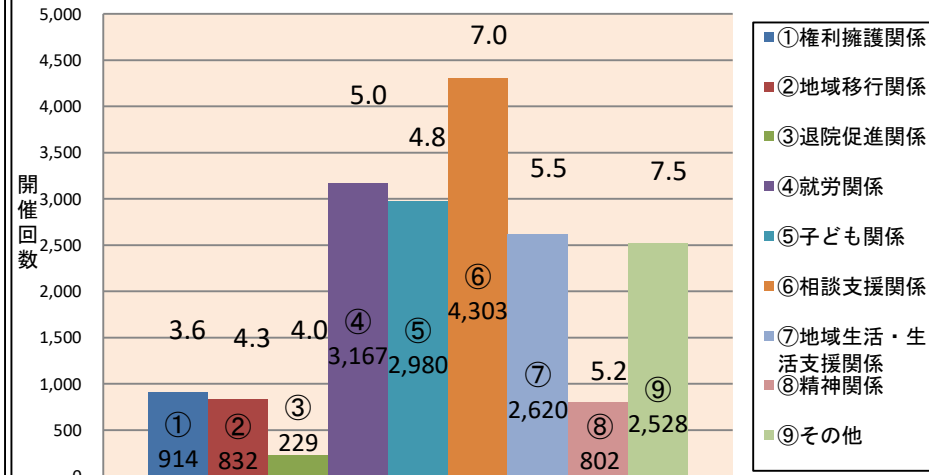
専門部会(課題別)設置数: 902



※ 複数回答可であるため、合計数は設置数と一致しない。

専門部会(課題別)の開催実績

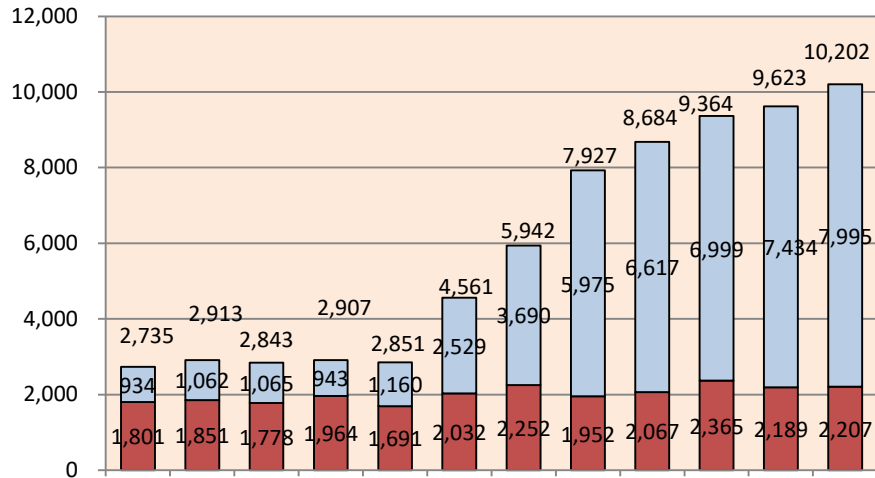
専門部会(課題別)設置数: 902



※ グラフ上の数値は1部会あたりの年間開催回数

指定特定相談支援事業所・指定障害児相談支援事業所等について

指定特定・指定障害児相談支援事業所数(経年比較)



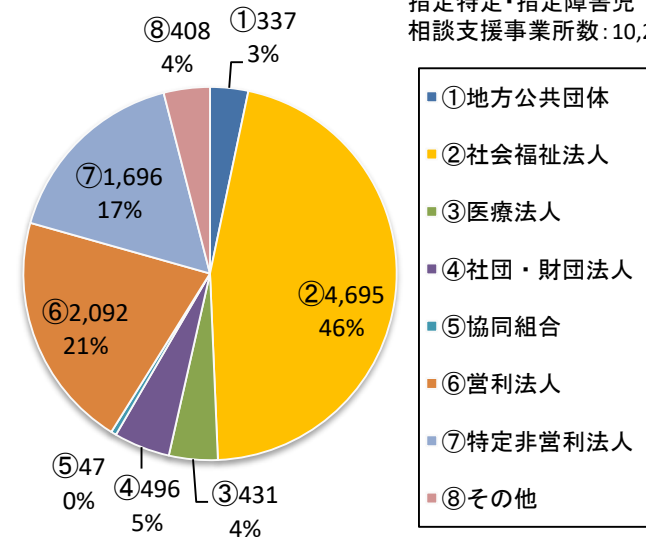
指定特定・指定障害児相談支援事業所のうち

□市町村から障害者相談支援事業の委託を受けていない事業所

■市町村から障害者相談支援事業の委託を受けている事業所

H20年 H21年 H22年 H23年 H24年 H25年 H26年 H27年 H28年 H29年 H30年 H31年
 ※H23年度以前のデータは、指定相談支援事業所数。
 ※H23年4月1日の指定相談支援事業所数は、被災3県を除くデータ。

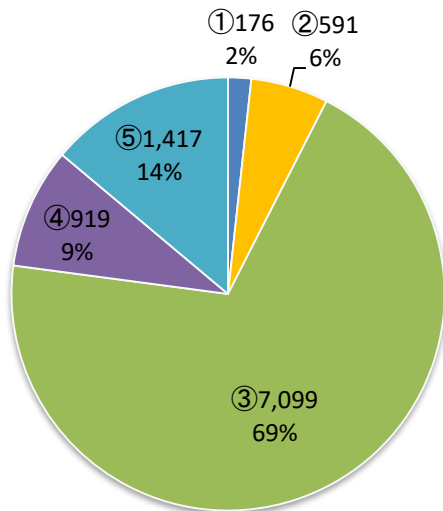
指定特定・指定障害児相談支援事業所の運営主体



指定特定・指定障害児相談支援事業所数: 10,202

- ① 地方公共団体
- ② 社会福祉法人
- ③ 医療法人
- ④ 社団・財団法人
- ⑤ 協同組合
- ⑥ 営利法人
- ⑦ 特定非営利法人
- ⑧ その他

指定特定・指定障害児相談支援事業所の窓口の設置場所



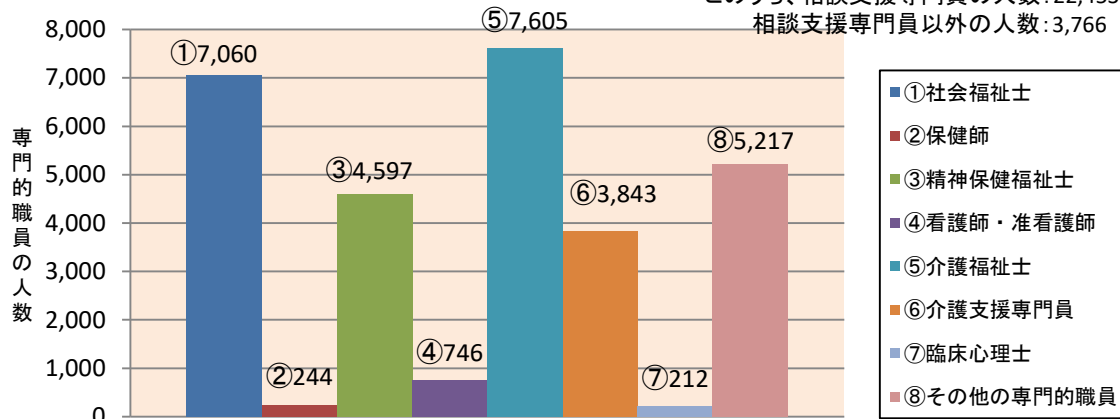
指定特定・指定障害児相談支援事業所数: 10,202

- ① 市町村役所
- ② 公共施設
- ③ 障害福祉サービス事業所内
- ④ 障害者支援施設
- ⑤ その他

指定特定相談支援事業所・指定障害児相談支援事業所等について

指定特定・指定障害児相談支援事業所に配置されている専門的職員の人数

相談支援の業務に従事する者の人数26,219
 このうち、相談支援専門員的人数:22,453
 相談支援専門員以外的人数:3,766

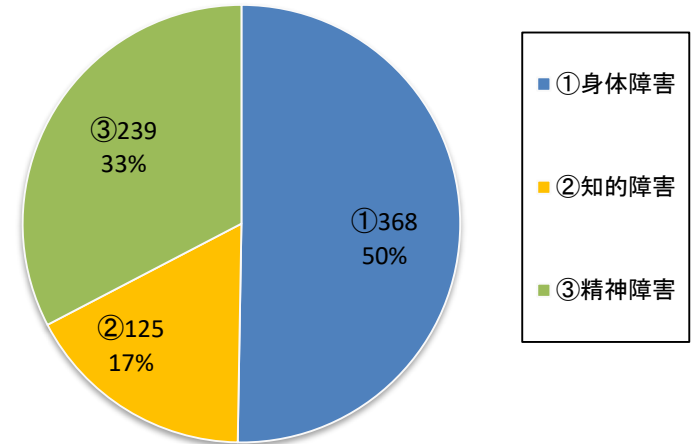


※1人の者が複数の資格を有する場合は、複数に人数を計上

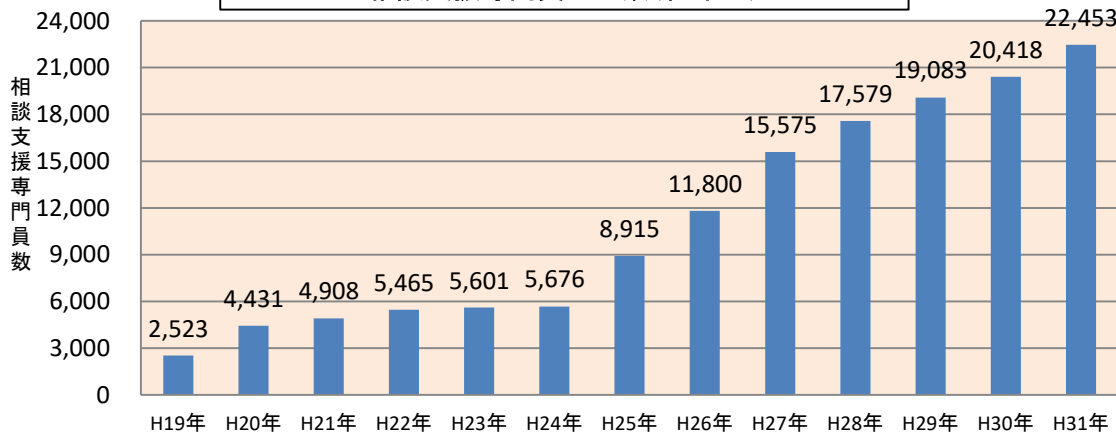
※指定特定・指定障害児相談支援事業所の指定以外に、指定一般相談支援事業所の指定も併せて受けている場合、指定一般相談支援事業所の相談支援の業務に従事する者の人数も含めて計上している。

指定特定・指定障害児相談支援事業所に配置されているピアカウンセラーの人数

ピアカウンセラーの人数:732



指定特定・指定障害児相談支援事業所に配置されている相談支援専門員的人数(経年比)



※H23年度以前のデータは、指定相談支援事業所に配置されている相談支援専門員的人数。

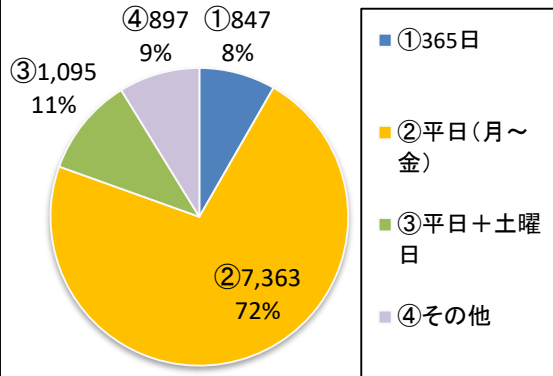
※H23年4月1日の相談支援専門員的人数は、被災3県を除くデータ。

※指定特定・指定障害児相談支援事業所の指定以外に、指定一般相談支援事業所の指定も併せて受けている場合、指定一般相談支援事業所の相談支援の業務に従事する相談支援専門員的人数も含めて計上している。

指定特定相談支援事業所・指定障害児相談支援事業所等について

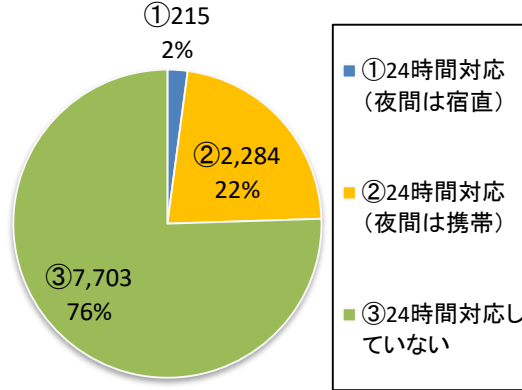
指定特定・指定障害児相談支援事業所の対応日

指定特定・指定障害児
相談支援事業所数：10,202



指定特定・指定障害児相談支援事業所の対応時間

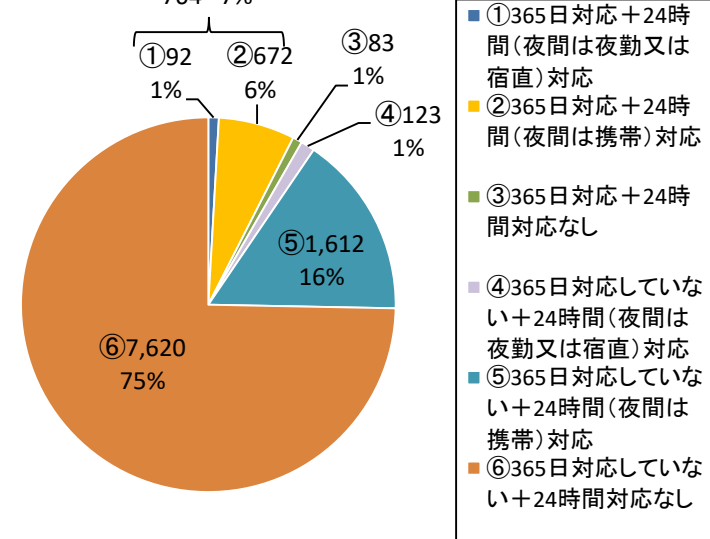
指定特定・指定障害児
相談支援事業所数：10,202



指定特定・指定障害児相談支援事業所の対応日・対応時間

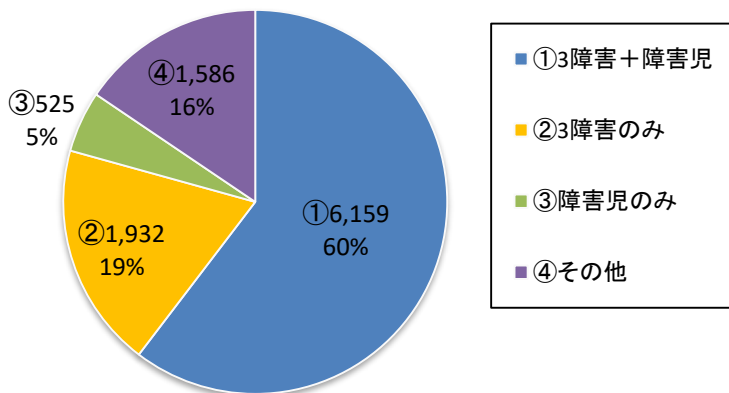
指定特定・指定障害児
相談支援事業所数：10,202

365日対応+24時間対応
764 7%



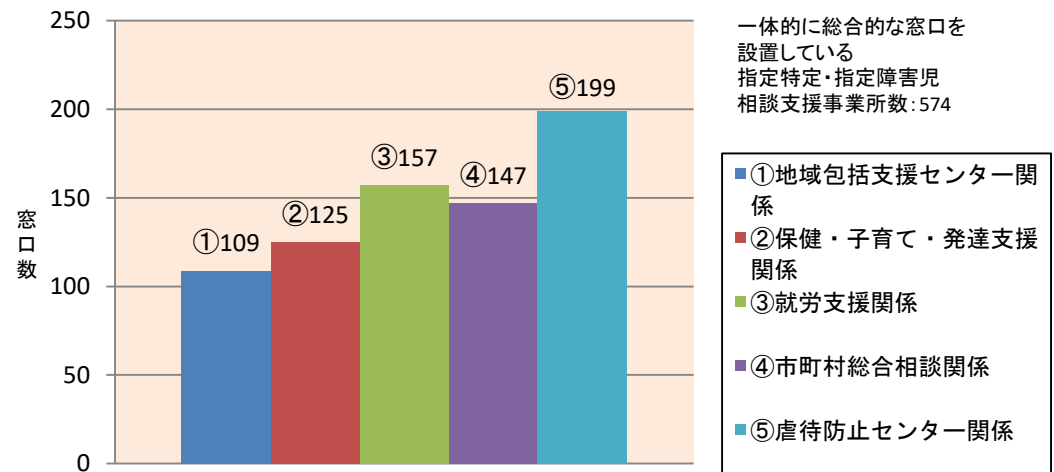
相談支援事業の障害種別等別の対象者

指定特定・指定障害児
相談支援事業所数：10,202



他機関と一体的に総合的な窓口を設置している窓口

一体的に総合的な窓口を
設置している
指定特定・指定障害児
相談支援事業所数：574



※1つの窓口が複数の関係機関と一体的に総合的な窓口を設置している場合は、複数計上している。