【平成30年度版】

障害者自立支援等実績データ 市町村集計モジュール ver.2.0.0 説明資料

ひと、くらし、みらいのために
厚生労働省
Ministry of Health Labour and Welfare

社会・援護局
障害保健福祉部

目次

＜障害者自立支援等実績データ市町村集計モジュールver.2.0.0の概要＞

■ 市町村集計モジュール ver.2.0.0の概要 …… 3
■ 市町村集計モジュール ver.2.0.0の仕組みと操作について …… 10
■ 運用の流れ 1. インストール(バージョンアップ)～起動 …… 16
■ 運用の流れ 2. データの取り込み …… 20
■ 運用の流れ 3. データの照会 …… 26
■ 運用の流れ 4. データの集計1 ～ 集計1で作成できる帳票 …… 28
■ 運用の流れ 5. データの集計2 ～ 集計2で作成できる帳票 …… 41
■ 運用の流れ 6. 受給者集計 ～ 受給者集計で作成できる帳票 …… 65
■ カラー印刷とモノクロ印刷について …… 80
■ その他の機能 …… 81
■ サポートについて …… 86
■ Q&A よくある質問 等 …… 87

市町村集計モジュール ver.2.0.0 概要

目的 ： 障害報酬の円滑な支払のために、現在、殆どの市町村において、自立支援給付費の審査支払システムが導入され、国民健康保険中央会が各都道府県の国民健康保険団体連合会とで構築する「国保連システム」と報酬請求等のデータのやり取りが行なわれているが、国費で年間1兆円を超える事業規模となっており、今後、国保連システムを通じて、サービス提供の効率化、重点化を図っていくための基礎データとなる、利用者一人ひとりのサービス利用状況に着目したサービス提供実態を把握することが可能となるよう、各自治体に国において開発したソフトウェアの「集計モジュール」を導入する。

平成27年8月事務連絡より

内容 ： 都道府県国保連より届く「障害者自立支援等実績データ」を取り込み、集計分析用に帳票化する集計用ソフト

配布対象 ： 全国1,741の市町村

配布時期 ： 平成30年8月末（30年度法改正対応版）

配布方法 ： 都道府県庁より各市町村障害福祉担当へ送付

開発及びサポート業務受諾会社 ： 株式会社ニック

ひと、くらし、みらいのために 厚生労働省 Ministry of Health, Labour and Welfare

市町村集計モジュール ver.2.0.0 概要

＜利用の流れイメージ図＞

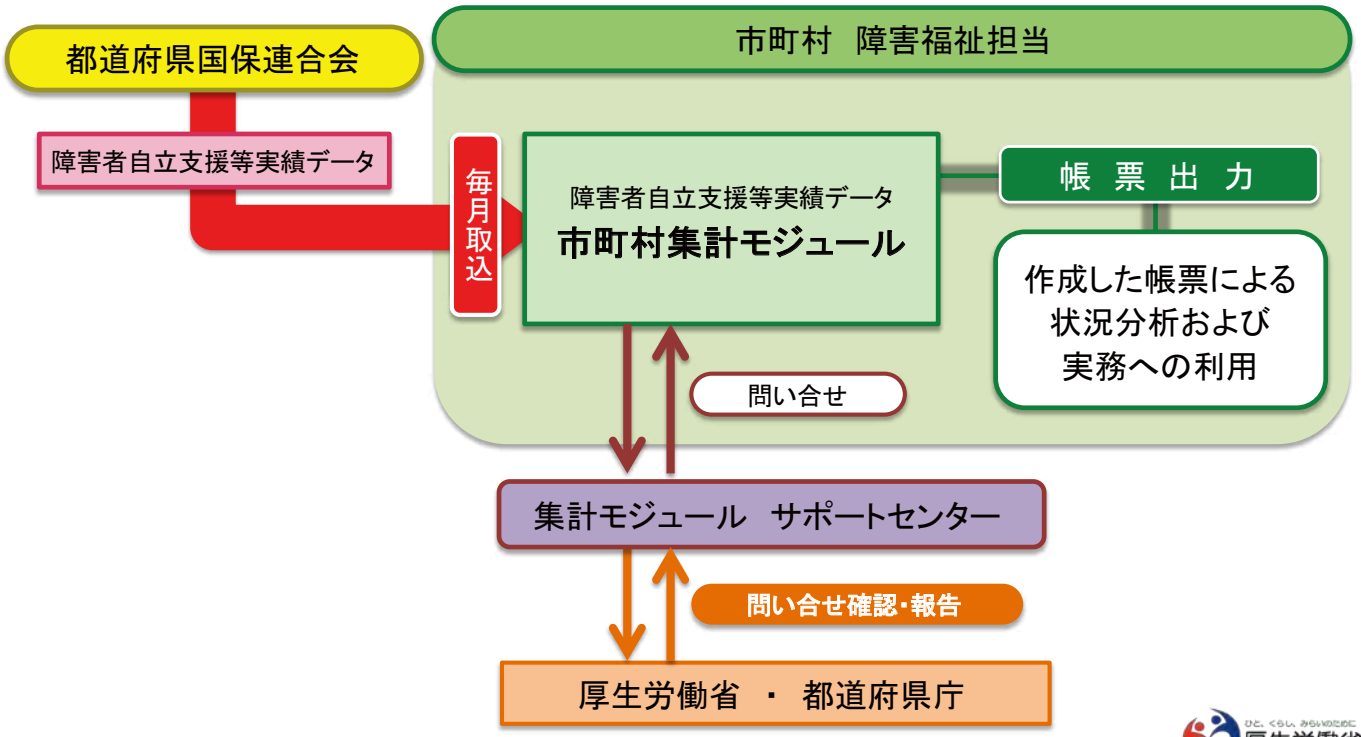

ひと、くらし、みらいのために 厚生労働省 Ministry of Health, Labour and Welfare

市町村集計モジュール ver.2.0.0 概要

＜作成できる集計表＞

【集計1】

■ 事業の全体把握(基本統計)

障害福祉	◇ 利用状況の概況	(1-1-1)
	◇ 障害区分別の利用者数	(1-1-2)
	◇ 利用者負担額等の状況	(1-1-3)
児童支援	◇ 利用状況の概況	(1-2-1)
	◇ 障害区分別の利用者数	(1-2-2)
	◇ 利用者負担額等の状況	(1-2-3)
障害福祉・児童支援	◇ サービス種類毎の利用者数	(1-3-1)

■ 障害福祉計画の達成状況等の分析・評価

障害福祉	◇ 障害福祉計画における見込量と利用実績	(2-1-1)
児童支援	◇ 障害福祉計画における見込量と利用実績	(2-2-1)

【集計1】で作成できる
「事業の全体像把握（基本統計）の為の帳票」は連続的な統計であり、計画や分析の基本となるものです。常に状況や数字の変化を確認、把握し、予算計画や分析資料として活用してください。
「障害福祉計画の達成状況等の分析・評価の為の帳票」は障害福祉計画で設定した年度ごとの見込量を入力することにより、「供給と利用が想定通り」「供給が想定より遅れている」「利用が想定より少ない」などのサービスの利用状況を容易に確認することができるものです。

ひと、くらし、みらいのために 厚生労働省 Ministry of Health, Labour and Welfare

市町村集計モジュール ver.2.0.0 概要

＜作成できる集計表＞

【集計2】

■ 給付実態動向分析(給付の増減要因分析)　【前年同月比較】

障害福祉	◇ 費用額の変化	(3-1-1)
	◇ 障害区分別支給決定者数と利用者数の変化	(3-1-3)
	◇ 年齢階級区分別利用者数の変化	(3-1-4)
児童支援	◇ 費用額の変化	(3-2-1)
	◇ 障害区分別支給決定者数と利用者数の変化	(3-2-3)
	◇ 年齢階級区分別利用者数の変化	(3-1-4)
障害福祉・児童支援	◇ サービス種類別の利用状況の変化	(3-3-1)
	◇ サービス種類別の利用状況の変化・内訳	(3-3-2)

【集計2】で作成できる
「給付実態動向分析(給付の増減要因分析) の為の帳票」は、前年同月の費用額の変化を利用者数と一人当たりの費用額に分けて、影響要因を分析する事が可能です。
「地域差分析(地域診断)の為の帳票」は、指定年月時点で都道府県合計及び全国集計との比較で自市町村との違い（給付特性）を把握する事ができます。

ひと、くらし、みらいのために 厚生労働省 Ministry of Health, Labour and Welfare

市町村集計モジュール ver.2.0.0 概要

【集計2（続き）】

■ 地域差分析(地域診断)　【全国・都道府県比較】

障害福祉	◇ 給付特性(支給決定、利用者数、費用額)	(4-1-1)
	◇ 給付特性(障害区分別利用者数)	(4-1-2)
	◇ 給付特性(所得区分別利用者数)	(4-1-3)
	◇ 給付特性(年齢階層別利用者数)	(4-1-4)
	◇ 給付特性(サービス種類別利用者数、費用額)	(4-1-5)
児童支援	◇ 給付特性(支給決定、利用者数、費用額)	(4-2-1)
	◇ 給付特性(障害区分別利用者数)	(4-2-2)
	◇ 給付特性(所得区分別利用者数)	(4-2-3)
	◇ 給付特性(年齢階層別利用者数)	(4-2-4)
	◇ 給付特性(サービス種類別利用者数、費用額)	(4-2-5)

【集計2】で作成できる
「給付実態動向分析(給付の増減要因分析) の為の帳票」は、前年同月の費用額の変化を利用者数と一人当たりの費用額に分けて、影響要因を分析する事が可能です。
「地域差分析(地域診断)の為の帳票」は、指定年月時点で都道府県合計及び全国集計との比較で自市町村との違い（給付特性）を把握する事ができます。

市町村集計モジュール ver.2.0.0 概要

【受給者】

■ 給付実態動向分析(給付の増減要因分析)

障害福祉	◇ 実利用者数の変化	(3-1-2)
児童支援	◇ 実利用者数の変化	(3-2-2)

■ 利用者個人に着目した給付分析(個人単位の給付分析)

障害福祉	◇ 受給者一覧	(6-1-2)
	◇ 個人毎のサービス利用履歴	(6-1-2)
児童支援	◇ 受給者一覧	(6-2-1)
	◇ 個人毎のサービス利用履歴	(6-2-2)

【受給者】で作成できる
「給付実態動向分析(給付の増減要因分析)の為の帳票」、「利用者個人に着目した給付分析(個人単位の給付分析)の為の帳票」は、利用者毎にサービス種類、量、費用額を集計します。
支給決定量と支給量実績を時系列で対比する事で、サービス利用計画の見直しなどに活用する事が可能です。

市町村集計モジュール ver.2.0.0 概要

＜市町村集計モジュールのパッケージ＞

配布パッケージ

- ■DVD（ソフト本体）
- ■インストールマニュアル（PDFデータ）
- ■マニュアル（PDFデータ）
- ■DB保守マニュアル（PDFデータ）
- ■プラケース

市町村集計モジュール ver.2.0.0 の仕組みと操作について

＜市町村集計モジュールの仕組み＞

◆本システムは国民健康保険団体連合会(以下、国保連と表記)から市町村へ受け渡しされる「障害者自立支援等実績データ」を用いて各種統計・分析業務を支援する為に集計表を作成する機能を提供致します。

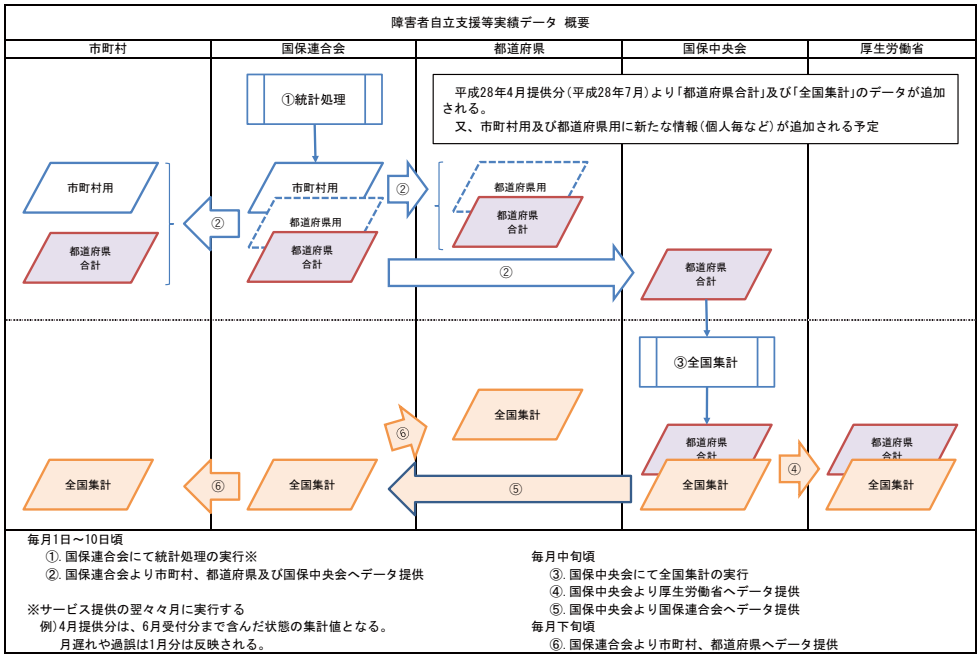

■市町村へ受け渡しされる障害者自立支援等実績データは下記の3種類です。

1. 市町村用
2. 都道府県合計
3. 全国集計

・サービス提供翌月

事業所から国保連合会（国保中央会経由）へ請求情報を提出

国保連合会にて請求情報を点検、点検済明細書等情報を市町村へ提出

市町村審査の結果を国保連合会へ通知

・サービス提供翌々月

国保連合会から事業所へ支払（返戻）処理を実施

・サービス提供翌々々月

国保連合会にて確定した支払情報を基に統計処理をおこない、「障害者自立支援等実績データ」を作成し、市町村へ提出

市町村集計モジュール ver.2.0.0 の仕組みと操作について

＜27種類の障害者自立支援等実績データ(1)＞

種類番号	ファイル数	情 報 名 称
1	1	受給者関係(障害福祉サービス)
2	2	受給者関係(相談支援)
3	3	受給者関係(地域相談支援)
4	4	受給者関係(障害児支援)
5	5	受給者関係(障害児相談支援)
6	6	事業所・サービス種類関係(障害福祉サービス)
7	7	事業所・サービス種類関係(相談支援)
8	8	事業所・サービス種類関係(地域相談支援)
9	9	事業所・サービス種類関係(障害児支援)
10	10	事業所・サービス種類関係(障害児相談支援)
11		加算等集計(障害福祉サービス、相談支援、地域相談支援)
	11	居宅介護
	12	重度訪問介護
	13	行動援護
	14	重度包括
	15	同行援護
	16	療養介護
	17	生活介護
	18	短期入所
	19	施設入所支援
	20	共同生活援助(介護サービス包括型)
	21	宿泊型自立訓練
	22	自立生活援助
	23	自立訓練(機能訓練)

ひと、くらし、みらいのために 厚生労働省 Ministry of Health Labour and Welfare

市町村集計モジュール ver.2.0.0 の仕組みと操作について

＜27種類の障害者自立支援等実績データ(2)＞

種類番号	ファイル数	情 報 名 称
	24	自立訓練(生活訓練)
	25	就労移行支援
	26	就労移行支援(養成)
	27	就労継続支援Ａ型
	28	就労継続支援Ｂ型
	29	就労定着支援
	30	計画相談支援
	31	地域相談支援(地域移行支援)
	32	地域相談支援(地域定着支援)
	33	共同生活援助(外部サービス利用型)
	34	経過的生活介護
	35	経過的施設入所支援
12		加算等集計(障害児支援、障害児相談支援)
	36	障害児相談支援
	37	児童発達支援
	38	医療型児童発達支援
	39	放課後等デイ
	40	保育所等訪問支援
	41	居宅訪問型児童発達支援
	42	福祉型障害児入所施設
	43	医療型障害児入所施設
13	41	利用者負担関係・障害福祉サービス(金額分布)
14	42	利用者負担関係・障害児支援(金額分布)
15	43	利用者負担関係・障害福祉サービス(負担率分布)
16	44	利用者負担関係・障害児支援(負担率分布)

ひと、くらし、みらいのために 厚生労働省 Ministry of Health Labour and Welfare

市町村集計モジュール ver.2.0.0 の仕組みと操作について

＜27種類の障害者自立支援等実績データ(3)＞

種類番号	ファイル数	情 報 名 称
17	45	市町村単位におけるサービス利用状況(概況)
18	46	市町村単位におけるサービス利用状況(概況)(障害児支援)
19		市町村単位における訪問系サービスの利用状況等(個表)
	47	全体
	48	区分１
	49	区分２
	50	区分３
	51	区分４
	52	区分５
	53	区分６
	54	区分なし(障害者)
	55	区分なし(障害児)
20	56	複数サービスの利用状況(障害福祉サービス)
21	57	支給決定情報集計(障害福祉サービス)
22	58	支給決定情報集計(相談支援)
23	59	支給決定情報集計(地域相談支援)
24	60	支給決定情報集計(障害児支援)
25	61	支給決定情報集計(障害児相談支援)
26	62	個人ごとの状況(障害福祉サービス、相談支援、地域相談支援)
27	63	個人ごとの状況(障害児支援、障害児相談支援)

ひと、くらし、みらいのために 厚生労働省 Ministry of Health, Labour and Welfare

市町村集計モジュール ver.2.0.0 の仕組みと操作について

＜市町村集計モジュールに使用する障害者自立支援等実績データ　15種＞

種類番号	情 報 名 称
1	受給者関係(障害福祉サービス)
4	受給者関係(障害児支援)
6	事業所・サービス種類関係(障害福祉サービス)
7	事業所・サービス種類関係(相談支援)
8	事業所・サービス種類関係(地域相談支援)
9	事業所・サービス種類関係(障害児支援)
10	事業所・サービス種類関係(障害児相談支援)
13	利用者負担関係・障害福祉サービス(金額分布)

種類番号	情 報 名 称
14	利用者負担関係・障害児支援(金額分布)
17	市町村単位におけるサービス利用状況(概況)
18	市町村単位におけるサービス利用状況(概況)(障害児支援)
21	支給決定情報集計(障害福祉サービス)
24	支給決定情報集計(障害児支援)
26	個人ごとの状況(障害福祉サービス、相談支援、地域相談支援)
27	個人ごとの状況(障害児支援、障害児相談支援)

[注意点]

国保連合会から市町村へ受け渡しされるデータは支払い実績を基に集計された結果です。

■集計実行時点で「市町村審査済」の明細書を対象とする。(点検エラー等により返戻となった明細書情報は集計対象外となる)

■集計実行時点で過誤申立により取下げとなっている明細書情報は集計対象外となる。

イメージ　　(「インタフェース仕様書 統計編」の補足事項)

７月集計実行結果	８月集計実行結果	９月集計実行結果
４月提供分	５月提供分	６月提供分
３月提供分以前 (月遅れ、過誤訂正など)	４月提供分以前 (月遅れ、過誤訂正など)	５月提供分以前 (月遅れ、過誤訂正など)

市町村集計モジュールで計算される数値

市町村集計モジュールで反映されない誤差

上図のグレー部分は集計結果に反映されていない為、４月提供分+５月提供分+６月提供分と積み上げていった数値と、年度末時点等で年度始めまで遡って集計した値には誤差が発生します。

ひと、くらし、みらいのために 厚生労働省 Ministry of Health, Labour and Welfare

市町村集計モジュール ver.2.0.0 の仕組みと操作について

＜市町村集計モジュールの機能概要＞

データの取り込み

■国保連から届いた実績データ（Zipファイル）を読み込みます。

↓

データの照会

■読み込んだ全てのデータの内容を画面上で確認できます。
※表示内容をExcelへ貼付けて利用する事もできます。

↓

帳票・出力

■各集計表の作成をおこないます。集計表は印刷、ファイル出力ができます。
※保存はExcel形式、PDF形式の２種　データ出力はCSV形式テキストファイル

ひと、くらし、みらいのために 厚生労働省 Ministry of Health, Labour and Welfare

運用の流れ 1. インストール（バージョンアップ）～起動

※今回ご用意しているソフト内に「市町村集計モジュール　インストールマニュアル（pdfファイル）」が入っておりますので、その手順に従ってインストールを実行してください。

※特に「動作環境」においてSQLServerの複数共存が不具合を生じさせる可能性が高くなりますので、ご注意ください。

※個人ごとの情報はデータ量が多い為、後述の動作環境に示されたスペックよりも高いスペックのPCを使用する事を推奨します。

(補足)個人ごとの情報は1人につき4行のデータで構成されています。
例)受給者5,000人の場合、20,000行のデータが毎月発生します。

動作環境の確認

OS ※1	Windows 7 SP1 32Bit版 / 64Bit版
	Windows 8.1 64Bit版
	Windows 10 64Bit版
パソコン本体	画面解像度：1024×768ピクセル以上
	プロセッサ：32Bit版 x86 2GHz以上　64Bit版 x64 2GHz以上
	メモリ：2GB以上（4GB以上を推奨）
	HDD：20GB程度
	DVD-ROMドライブ
バックアップ保存用	USBメモリ、外付けHDDなど
プリンタ	A4用紙が使用可能なレーザープリンタ
必須ソフトウェア① ※2	Microsoft .NET Framework4.5
必須ソフトウェア② ※3	Microsoft Office Excel 以下りいずれかを選択 Excel2007 Excel2010 32Bit版/64Bit版 Excel2013 32Bit版/64Bit版 Excel2016 32Bit版/64Bit版
必須ソフトウェア③ ※4 （インストールディスクに含まれています）	SQL Server 2012 Express Edition SP2
	Advance Software VB-Report8 Runtime
	7-Zip
	Adobe Reader

※1：家庭用OS（HomeEditionなど）は対象外。
Windows 8は8.1に含みます。現時点でWindows 10には対応しておりません。
※2：Windows 7の場合、追加インストールが必要（インストールディスクに含まれています。）
※3：本システムは帳票をExcel形式のファイルとして保存する事を想定しています。
Officeのインストール時、規定では32Bit版がインストールされる為、64Bit版Excelでの動作検証を行っていません。
※4：既に他のDB製品（SQL Serverを含む）が稼働中のPCを利用する場合、情報システム部門と相談して下さい。
（原則、複数のDB製品を混在させると障害発生の可能性が高まります。）
SQL Server 2012より新しいバージョンのSQL Server（2014）が稼働中のPCはご利用いただけません。

◆注意事項
・既に他のDB製品（SQL Serverを含む）が稼働中のPCを利用する場合、情報システム部門と相談して下さい。
（原則、複数のDB製品を混在させると障害発生の可能性が高まります。）
・本システムはMicrosoft SQL Server 2012 Express Editionを使用します。
SQL Serverの複数のバージョンを共存させる場合、インストールの順番によっては障害が発生する可能性が高まるのにご注意して下さい。
例）①（旧）SQL Server 2008　②（新）SQL Server 2012
②が稼働中のPCに、後から①をインストールした場合、②が正常に動作しなくなる可能性あり。
※障害支援区分判定ソフトで使用されているのは、SQL Server 2008又はSQL Server 2008です。

ひと、くらし、みらいのために 厚生労働省 Ministry of Health, Labour and Welfare

運用の流れ 1. インストール（バージョンアップ）～起動

インストール

「インストール手順」に従って、実行してください。

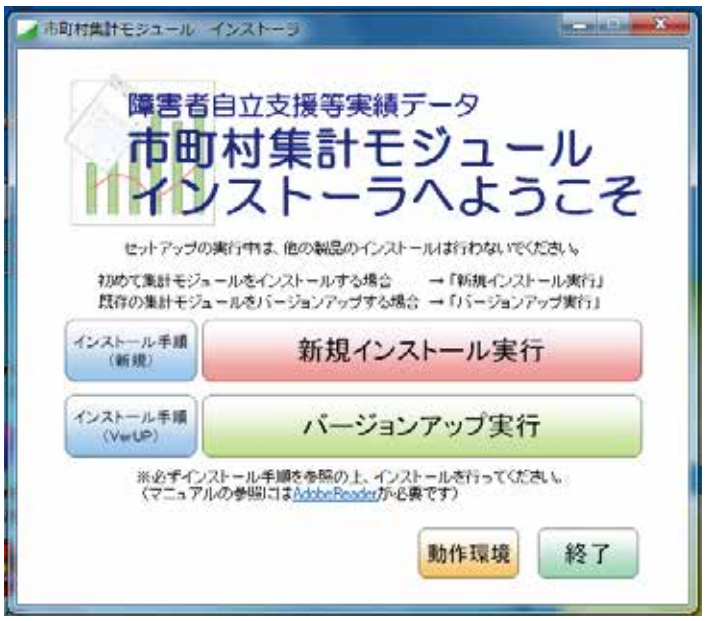

■メディア（DVD）をドライブに挿入すると上記画面が起動しますので「Launcher.htaの実行」を選択してください。

※注意
Autorun機能を無効にしている場合等で自動起動しない場合はメディアの内容を直接参照し、SETUPフォルダ内の「Launcher.hta」を開いてください。

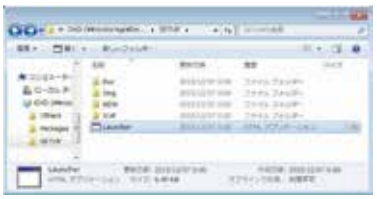

厚生労働省

運用の流れ 1. インストール（バージョンアップ）～起動

インストール

「インストール手順」に従って、実行してください。

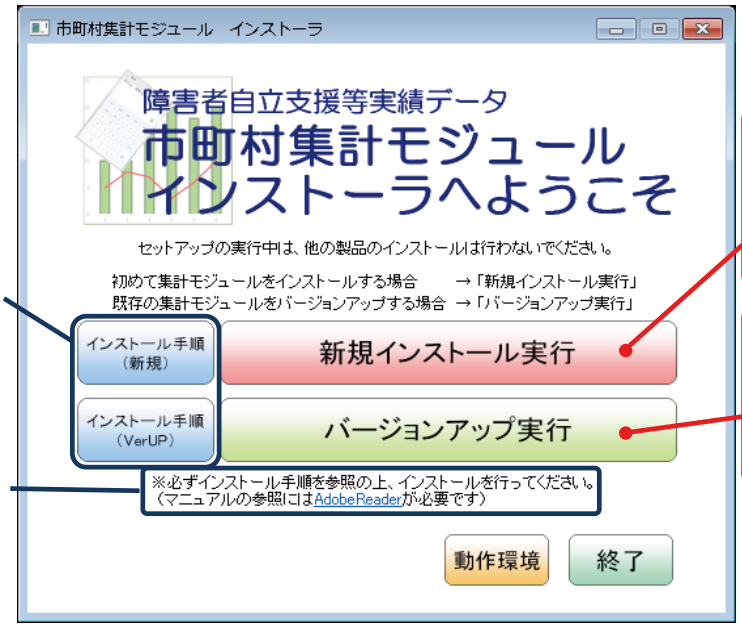

インストール手順のマニュアル（pdf）を呼出せます。

AdobeReaderのインストーラを起動します。

初めてインストールする場合はこのボタンを押し、実行してください。

既に市町村集計モジュールがインストールされているパソコンへインストールする場合（バージョンアップする場合）はこのボタンを押し、実行してください。

※インストール前に動作環境をご確認ください。

※インストール後、ログインID、パスワードが必要となります。
初期設定値は「インストール手順（新規）」内に記載されていますので、必ずご確認ください。

厚生労働省

運用の流れ 1. インストール（バージョンアップ）～起動

起　動

◆市町村集計モジュールの起動方法
・デスクトップのショートカットアイコン［市町村集計モジュール］をダブルクリック
・［スタート］－［すべてのプログラム］－［障害者自立支援等実績データ］⇒「市町村集計モジュール」をクリック

◆ログインの方法
「市町村集計モジュール」をクリックするとログイン画面が表示されますので、ユーザーID、パスワードを入力し、起動します。

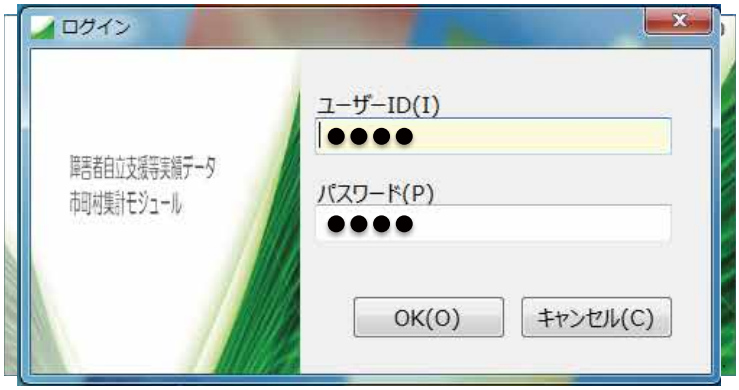

※ユーザーID、パスワードの初期値はインストール手順（新規）（pdf）に記載しております。
※起動後、必ず「ファイル」－「ログインユーザーマスター保守」にてパスワードの変更を行ってください。

運用の流れ 2. データの取り込み

データの取り込み

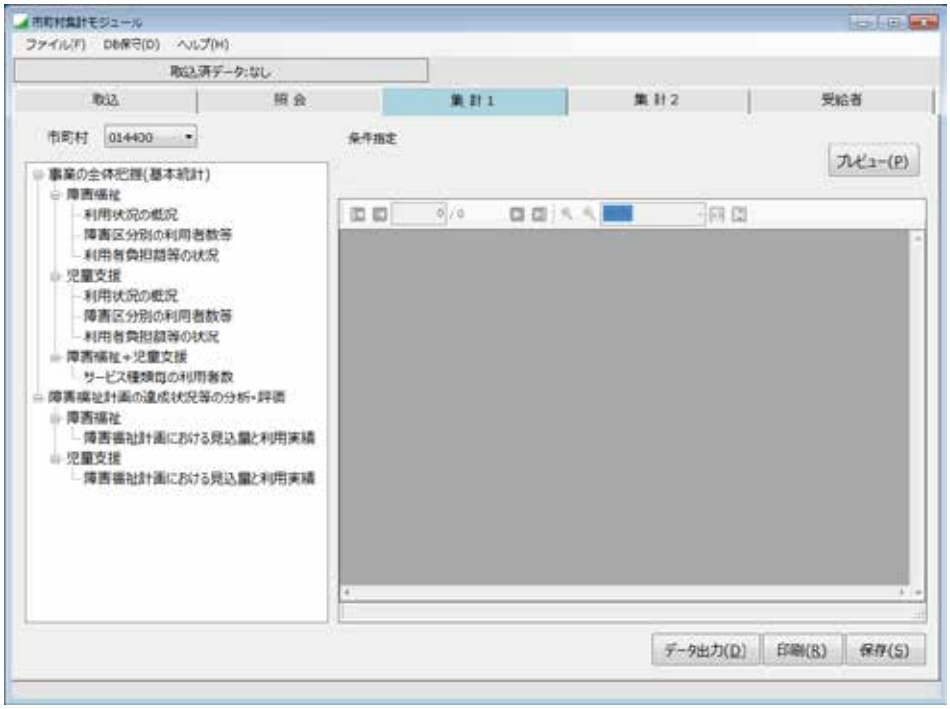

ログイン後、このメイン画面が立ち上がります。

※初期表示として「集計1」画面が選択されています。

運用の流れ 2. データの取り込み

データの取り込み

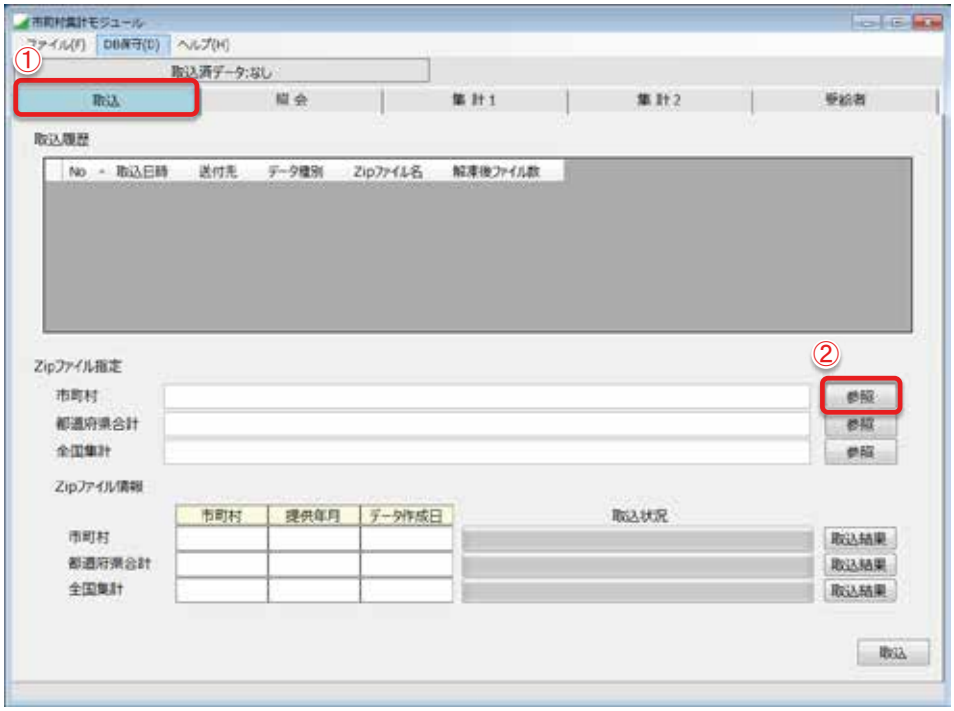

ログイン後、このメイン画面が立ち上がります。

※初期表示として「集計1」画面が選択されています。

①「取込」タブを選択します。

②Zipファイル指定で市町村の「参照」ボタンをクリックし、取り込みファイルを指定します。

運用の流れ 2. データの取り込み

データの取り込み

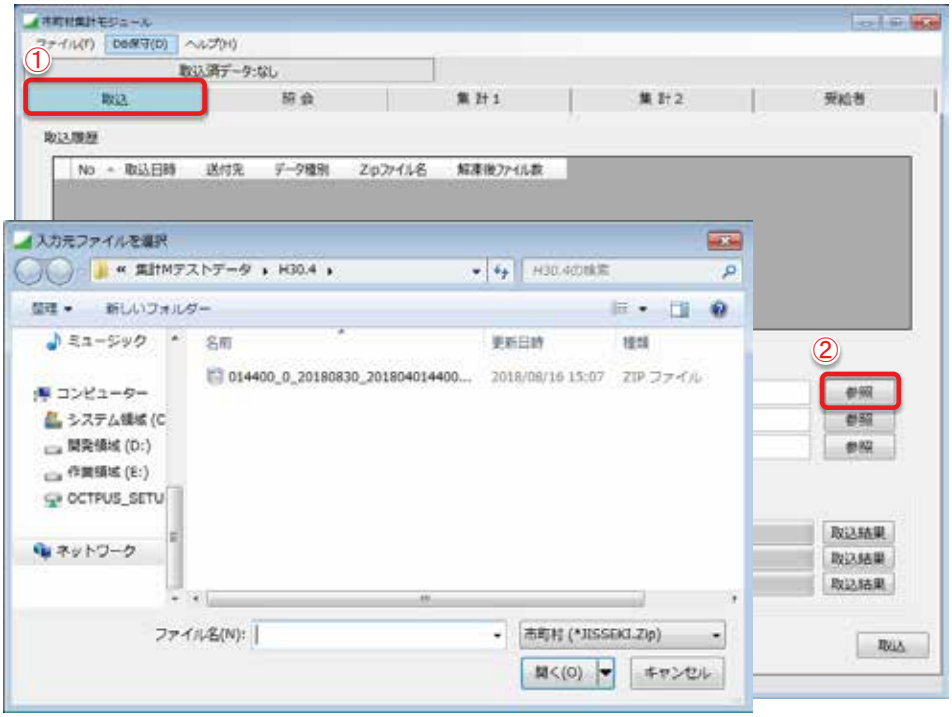

ログイン後、このメイン画面が立ち上がります。

※初期表示として「集計1」画面が選択されています。

①「取込」タブを選択します。

②Zipファイル指定で市町村の「参照」ボタンをクリックし、取り込みファイルを指定します。

運用の流れ 2. データの取り込み

データの取り込み

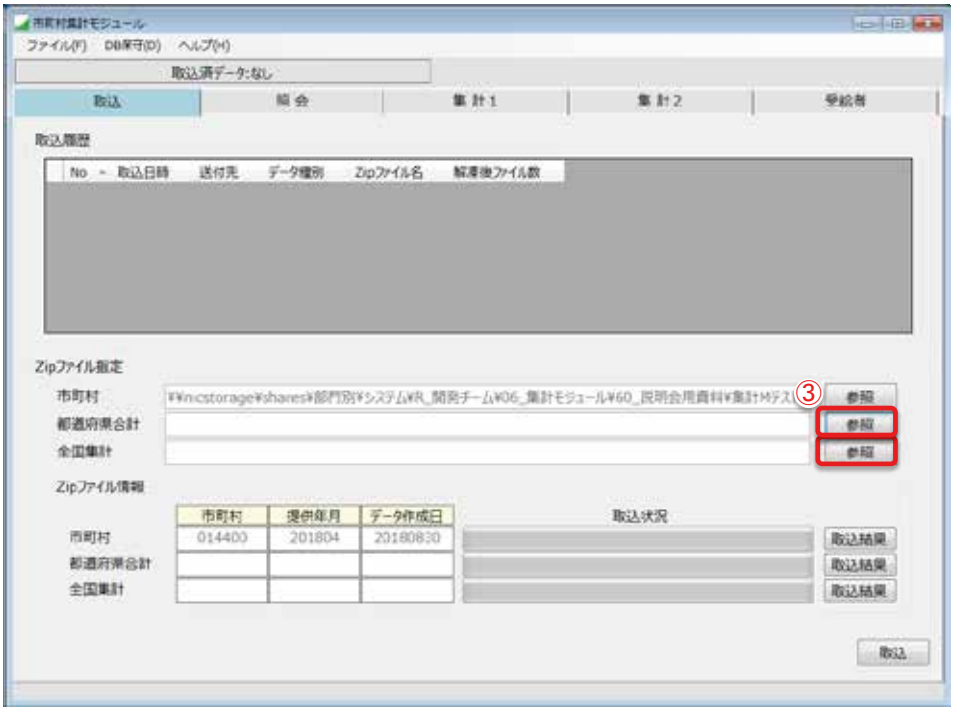

ソフトを起動すると
ログイン後、このメイン画面が
立ち上がります。

※初期表示として「集計1」画面
が選択されています。

①「取込」タブを選択します。

②Zipファイル指定で市町村の
「参照」ボタンをクリックし、取り込
みファイルを指定します。

③同様に都道府県合計の「参照」
ボタン、全国集計の「参照」ボタン
をクリックし、それぞれのファイル
を指定します。

厚生労働省

運用の流れ 2. データの取り込み

データの取り込み

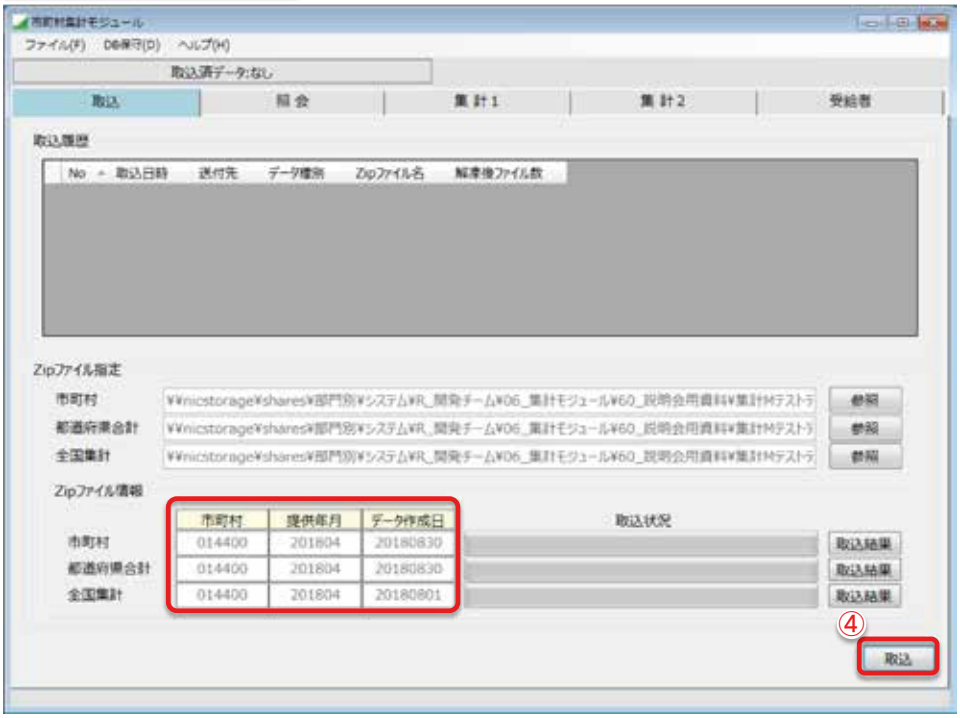

④3種のファイルを指定したのち、
「取込」ボタンを押してください。

※間違ったファイル等を取り込ん
だ場合は市町村名、提供年月、
データ作成日等が正確に表記さ
れません。

厚生労働省

運用の流れ 2. データの取り込み

データの取り込み

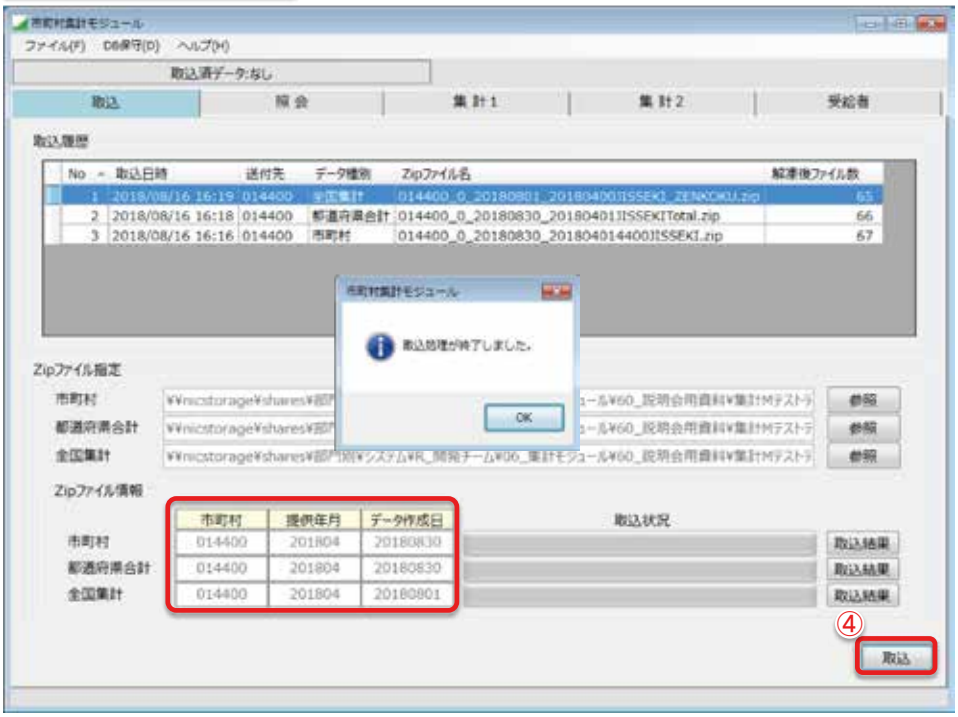

④3種のファイルを指定したのち、「取込」ボタンを押してください。

※間違ったファイル等を取り込んだ場合は市町村名、提供年月、データ作成日等が正確に表記されません。

取り込みが成功すると「取込履歴」に表示されます。

運用の流れ 3. データの参照

データの照会

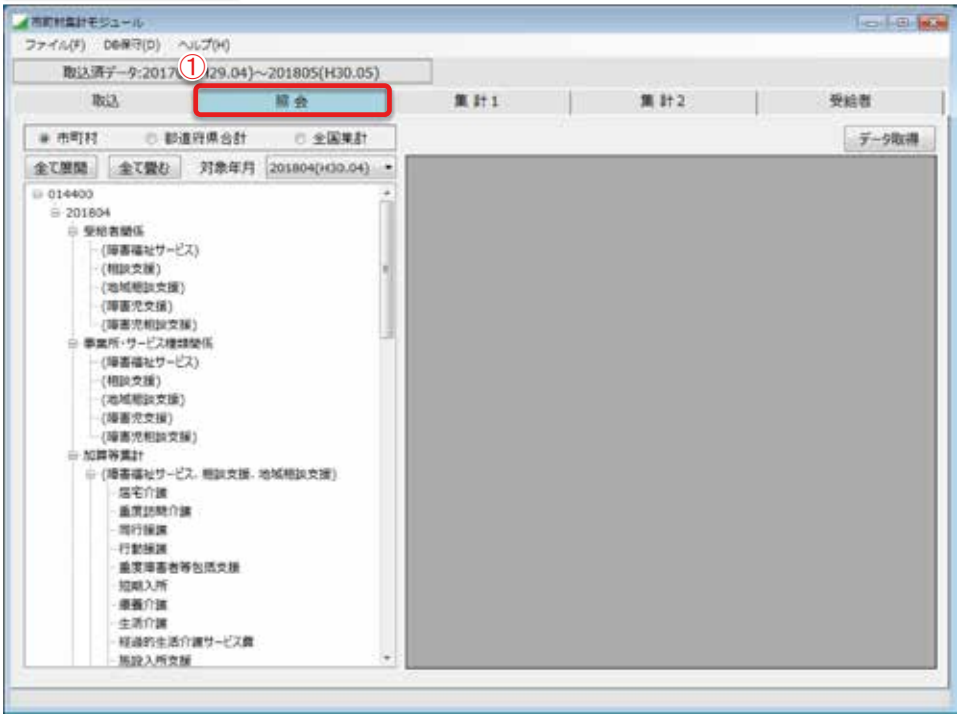

①「照会」のタブをクリックします。

※ver.2.0.0での変更・追加点

◇以下の新サービスの照会ができます。
■障害福祉サービス、相談支援、地域相談支援
① 自立生活援助
② 就労定着支援
③ 共同生活援助（日中サービス支援型）
■障害児支援、障害児相談支援
① 居宅訪問型児童発達支援

◇既存サービスを含め、照会ツリー上の加算等集計配下のサービスの並び順を見直しました。

運用の流れ 3. データの参照

データの照会

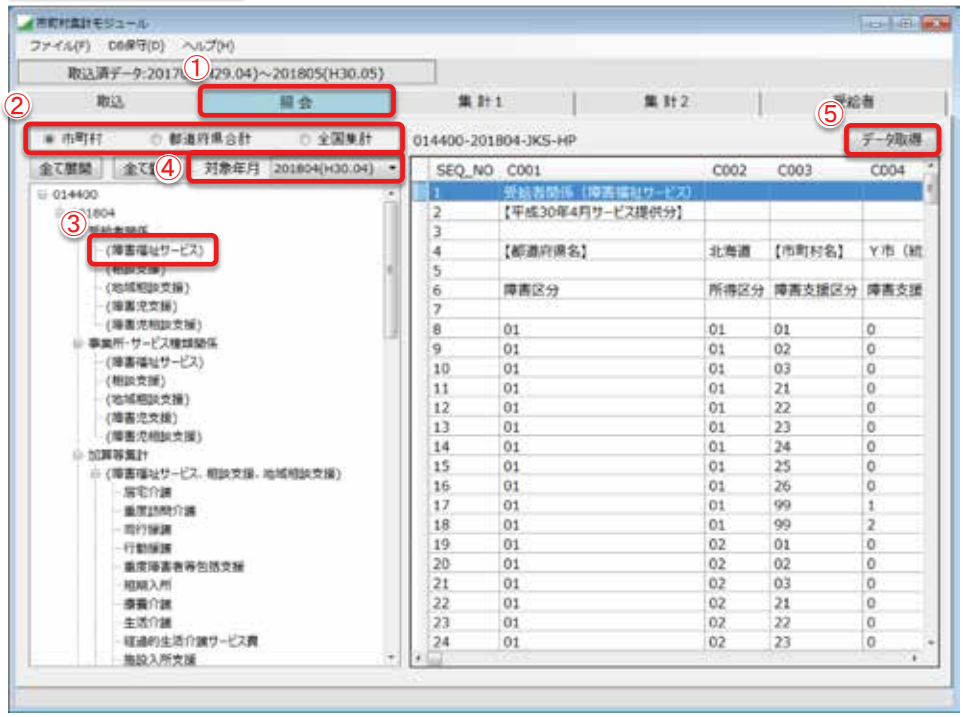

①「照会」のタブをクリックします。

②市町村、都道府県合計、全国集計を選びます。

③照会したいデータを左のツリーから選びます。

④「対象年月」を選びます。

⑤「データ取得」をクリックすると表形式で表示されます。

※「照会」機能はデータ閲覧を目的としております。
出力したい場合は、表の左上隅をクリックし、全選択した後、右クリックコピーで、Excel等に貼り付けて利用することができます。

運用の流れ 4. データの集計1

データの集計1　事業の全体把握（基本統計）

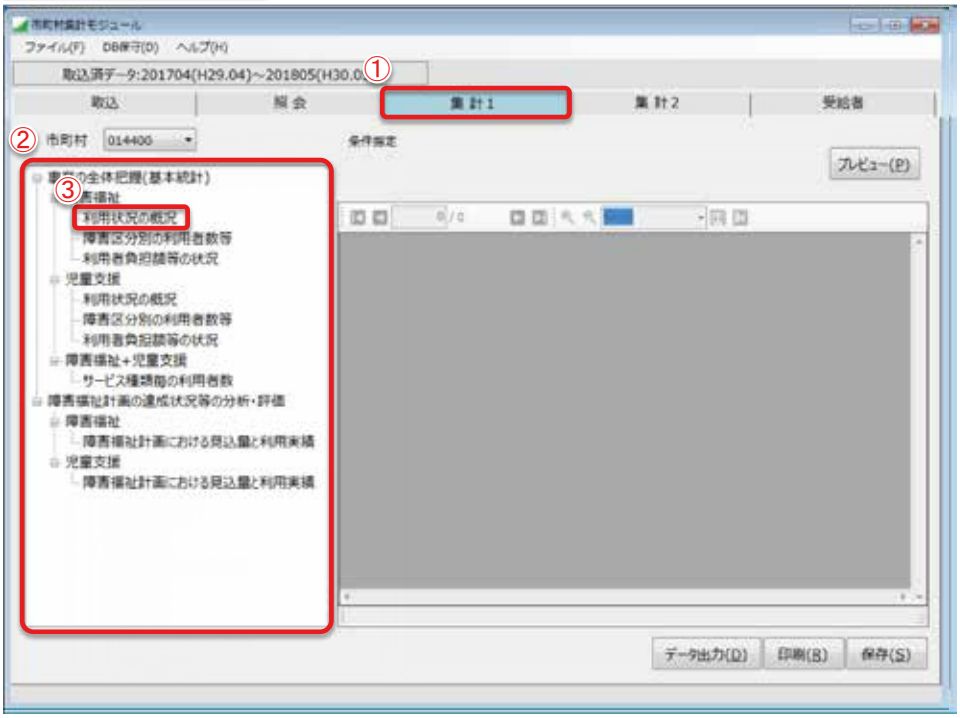

①「集計1」のタブをクリックします。

②左のウィンドウに作成可能な帳票が階層ごとに表示されます。

③作成したい帳票を左のツリーから選びます。

運用の流れ 4. データの集計1

データの集計1　事業の全体把握（基本統計）

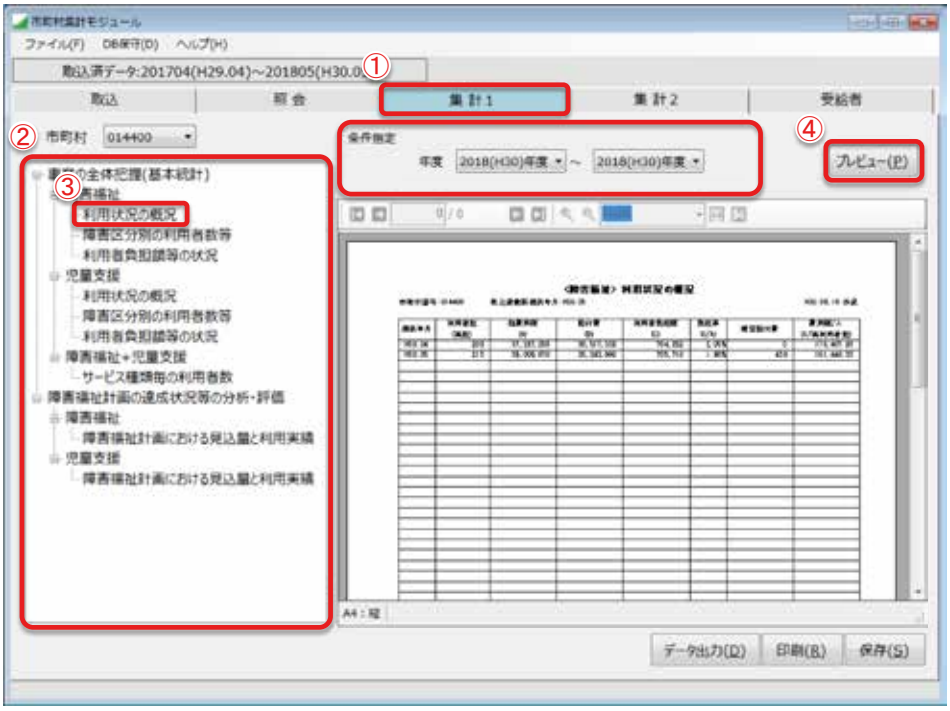

①「集計1」のタブをクリックします。

②左のウィンドウに作成可能な帳票が階層ごとに表示されます。

③作成したい帳票を左のツリーから選びます。

選んだ帳票にあわせて「条件指定」が表示されますので、期間等を設定します。

④「プレビュー」をクリックすると下に帳票イメージが表示されます。

厚生労働省

運用の流れ 4. データの集計1

データの集計1　障害福祉計画の達成状況等の分析・評価

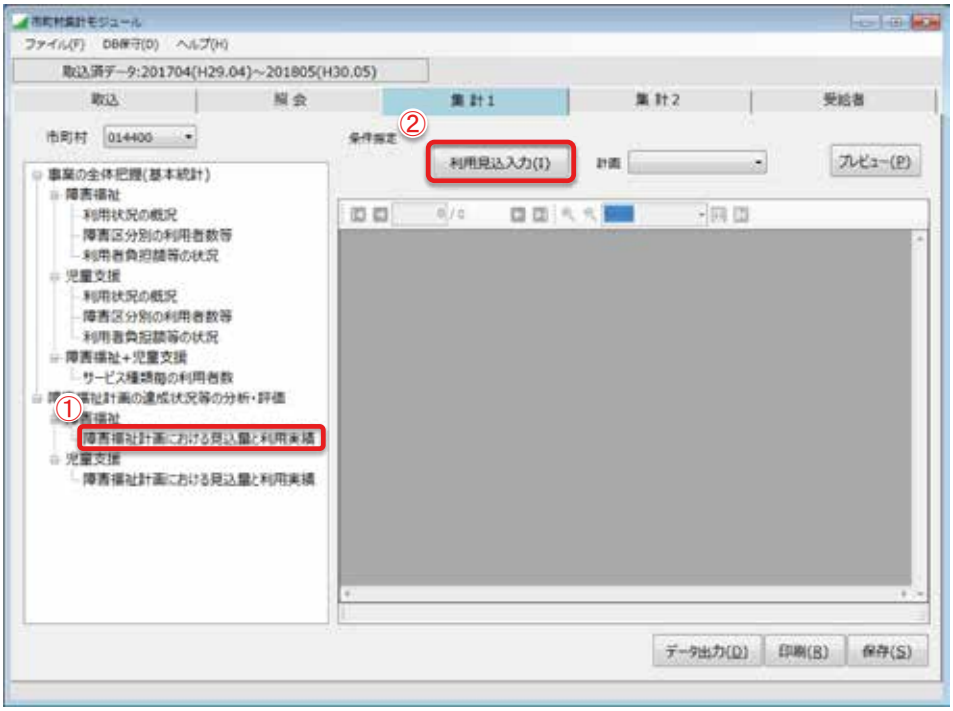

①「障害福祉計画における見込量と利用実績」を作成する場合

②「利用見込入力」が必要です。
計画期を選択し、必要項目を入力してください。

厚生労働省

運用の流れ 4. データの集計1

データの集計1　障害福祉計画の達成状況等の分析・評価

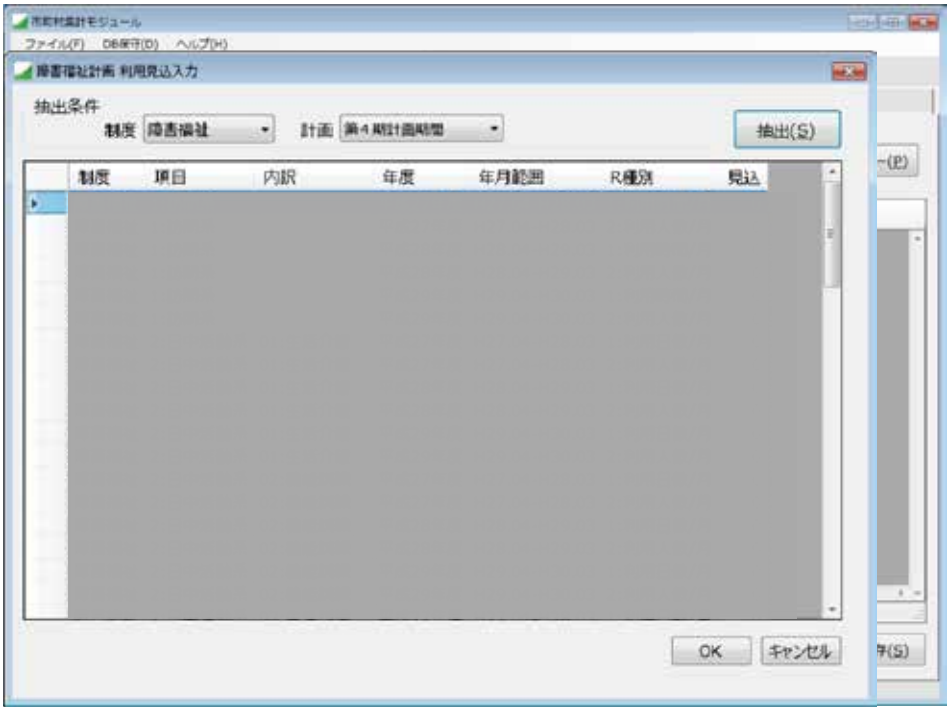

①「障害福祉計画における見込量と利用実績」を作成する場合

②「利用見込入力」が必要です。
計画期を選択し、必要項目を入力してください。

※ver.2.0.0での変更・追加点

◇以下の入力項目を追加しました。
- ■障害福祉　日中活動系　就労定着支援
- ■障害福祉　日中活動系　短期入所福祉型強化
- ■障害福祉　居住系　自立生活
- ■児童支援　障害児通所　訪問型児発

厚生労働省

運用の流れ 4. データの集計1

データの集計1　障害福祉計画の達成状況等の分析・評価

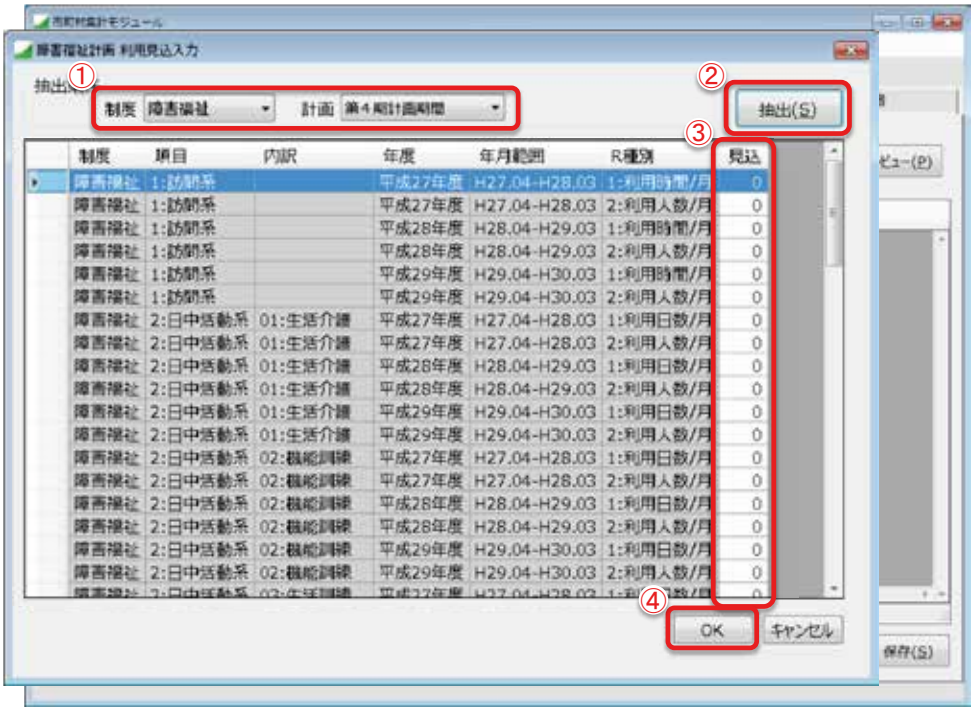

①抽出条件で「制度」と「計画」を選択します。

②「抽出」をクリックすると見込入力の対象が表示されます。

③「見込」欄に数字を入力します。

④「OK」をクリックし、入力完了です。

※入力は一度のみです。

※入力は「制度」で障害福祉と児童支援、「計画」で第4期、第5期、第6期とそれぞれに入力が必要となります。

条件：計画期間
第4期計画期間　平成27年度～平成29年度
第5期計画期間　平成30年度～平成32年度
第6期計画期間　平成33年度～平成35年度

厚生労働省

運用の流れ 4. データの集計1

データの集計1　障害福祉計画の達成状況等の分析・評価

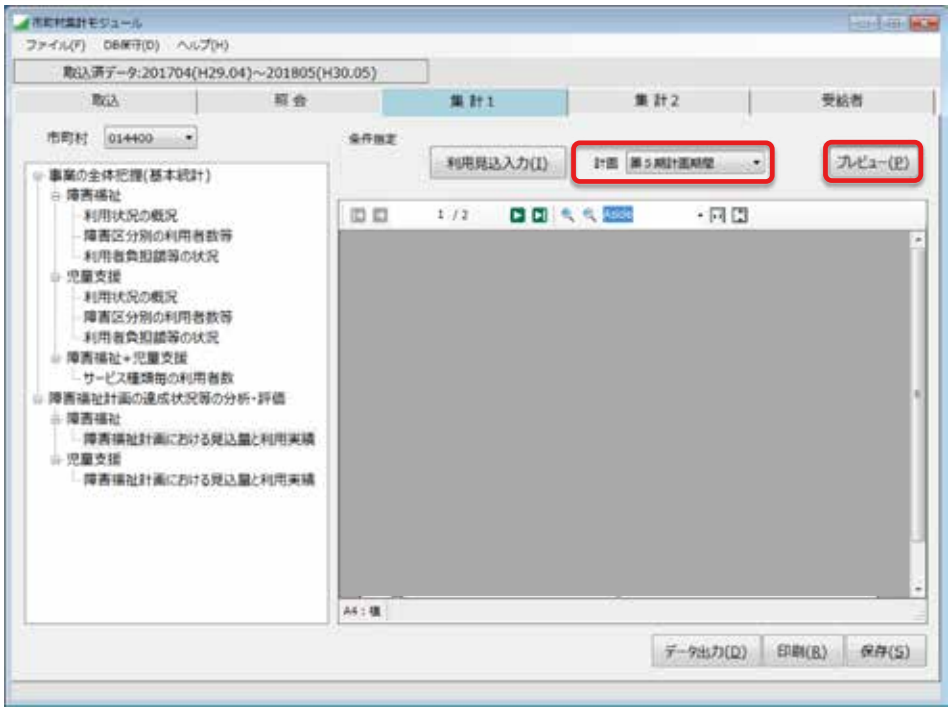

計画期間を指定し、「プレビュー」ボタン押下で帳票イメージが表示されます。

集計1で作成できる帳票

【集計1】

■事業の全体把握（基本統計）の為の帳票

連続的な統計であり、計画や分析の基本となるものです。常に状況や数字の変化を確認、把握し、予算計画や分析資料として活用してください。

1-1-1　＜障害福祉＞　利用状況の概況
1-1-2　＜障害福祉＞　障害区分別の利用者数等
1-1-3　＜障害福祉＞　利用者負担額等の状況
1-2-1　＜児童支援＞　利用状況の概況
1-2-2　＜児童支援＞　障害区分別の利用者数等
1-2-3　＜児童支援＞　利用者負担額等の状況
1-3-1　＜障害福祉 ＋ 児童支援＞　サービス種類毎の利用者数

■障害福祉計画の達成状況等の分析・評価の為の帳票

障害福祉計画で設定した年度ごとの見込量を入力することにより、「見込みと利用が想定通り」「供給が想定より遅れている」「利用が想定より少ない」などのサービスの利用状況を容易に確認することができるものです。

2-1-1　＜障害福祉＞　障害福祉計画における見込量と利用実績
2-2-1　＜児童支援＞　障害福祉計画における見込量と利用実績

※ver.2.0.0での変更・追加点

◇以下を追加しました。（追加行）
1-3-1　＜障害福祉 ＋ 児童支援＞　サービス種類毎の利用　■自立生活、GH（日中）、就労定着、訪問型児発
2-1-1　＜障害福祉＞　障害福祉計画における見込量と利用実績　■自立生活、就労定着、短期入所（福祉型（強化））
2-2-1　＜児童支援＞　障害福祉計画における見込量と利用実績　■訪問型児童発達
◇以下を追加しました。（集計内容の追加）
2-1-1　＜障害福祉＞　障害福祉計画における見込量と利用実績　■共同生活援助に「共同生活援助（日中サービス支援型）」

集計1で作成できる帳票

1-1-1 ＜障害福祉＞利用状況の概況

※1-2-1 ＜児童支援＞利用状況の概況

＜障害福祉＞ 利用状況の概況

市町村番号:014400　　取込済最終提供年月:H30.05　　H30.08.16 作成

提供年月	利用者数（実数）	総費用額（A）	給付費（B）	利用者負担額（C）	負担率（C/A）	補足給付費	費用額/人（A/実利用者数）
H30.04	209	37,287,258	36,517,339	764,252	2.05%	0	178,407.93
H30.05	215	39,009,670	38,243,960	765,710	1.96%	439	181,440.33

基となる情報:項番(1)[JKS_HP]受給者関係(障害福祉サービス)
サービス提供年月における利用者数、年齢による分類ごとの利用者数、総費用額及び給付費等を「障害区分」「所得区分」「障害支援区分」別に集計した情報

ひと、くらし、みらいのために 厚生労働省 Ministry of Health, Labour and Welfare

集計1で作成できる帳票

1-1-2 ＜障害福祉＞障害区分別の利用者数等

※1-2-2 ＜児童支援＞障害区分の利用者数等

＜障害福祉＞ 障害区分別の利用者数等

市町村番号:014400　　取込済最終提供年月:H30.05　　H30.08.16 作成

提供年月	利用者数（実数）	利用者の主たる障害区分別内訳				
		身体障害者	知的障害者	精神障害者	障害児	難病等対象者
H30.04	209	53	47	53	0	56
H30.05	215	54	49	54	1	57
構成割合	100.00%	25.24%	22.64%	25.24%	0.24%	26.65%
1年間の利用者数の増加率(H30.04とH30.05の比較)						
	2.87%	1.89%	4.26%	1.89%		1.79%

基となる情報:項番(1)[JKS_HP]受給者関係(障害福祉サービス)

ひと、くらし、みらいのために 厚生労働省 Ministry of Health, Labour and Welfare

集計1で作成できる帳票

1-1-3 ＜障害福祉＞利用者負担額等の状況

※1-2-3 ＜児童支援＞利用者負担額等の状況

〈障害福祉〉利用者負担額等の状況

市町村番号:014400　　取込済最終提供年月:H30.05　　H30.08.16 作成

提供年月	所得区分	利用者数（実数）	割合	総費用額	利用者負担額	負担率	（内訳）	利用者数（実数）
H30.04	一 般 2	33	15.79%	5,179,056	367,727	7.10%	入所	19
	一 般 1	40	19.14%	6,637,636	349,580	5.27%	GH等	24
	低所得者	92	44.02%	17,645,428	38,470	0.22%	居宅	55
	生活保護	44	21.05%	7,825,138	8,475	0.11%	通所	111
	計	209	100.00%	37,287,258	764,252	2.05%		
H30.05	一 般 2	33	15.35%	5,210,072	390,441	7.49%	入所	21
	一 般 1	42	19.54%	6,648,985	355,735	5.35%	GH等	27
	低所得者	96	44.65%	17,675,276	38,882	0.22%	居宅	55
	生活保護	44	20.47%	7,896,570	84,922	1.08%	通所	112
	計	215	100.00%	37,430,903	869,980	2.32%		
	一 般 2						入所	
	一 般 1						GH等	
	低所得者						居宅	
	生活保護						通所	
	計							
	一 般 2						入所	
	一 般 1						GH等	
	低所得者						居宅	

基となる情報:項番(13)[SHR_HP_KNG_A]利用者負担関係・障害福祉サービス(金額分布)
サービス提供年月における利用者数及び利用者負担額の分布を「年齢による分類」「サービス種類による分類」「所得区分」別に集計した情報

ひと、くらし、みらいのために 厚生労働省 Ministry of Health, Labour and Welfare

集計1で作成できる帳票

1-3-1 ＜障害福祉＋児童支援＞サービス種類毎の利用者数

〈障害福祉+児童支援〉サービス種類毎の利用者数

市町村番号:014400　　取込済最終提供年月:H30.05　　H30.08.16 作成

サービス種類	H30.04	H30.05
居宅介護	18	18
重度訪問	9	9
行動援護	0	0
重度包括	8	8
同行援護	20	21
療養介護	4	5
生活介護	29	28
短期入所	16	17
施設入所	15	15
自立生活	0	10
ＧＨ（包括）	6	6
ＧＨ（外部）	4	4
ＧＨ（日中）	13	14
機能訓練	9	9
生活訓練	11	12
宿泊訓練	3	3
就労移行	10	10
就労養成	10	10
就労継続Ａ	15	16
就労継続Ｂ	17	17
就労定着	7	5
計（障害福祉サービス）	224	237
計画相談	15	15
地域移行	4	4
地域定着	4	4
障害児相談	6	6
計（相談支援）	29	29
児童発達	17	18
医療型児発	5	6
放課後デイ	28	25
訪問型児発	5	6
保育所訪問	4	4
障害児入所	0	0
医療型児入	0	1
計（障害児給付費）	59	60

基となる情報:項番(17)[PREF_HP]市町村単位におけるサービス利用状況(概況)＋項番(18)[PREF_HC]市町村単位におけるサービス利用状況(概況)(障害児支援)
サービス提供年月における利用者数等を「都道府県」「市町村」「サービス種類」別に集計した情報

ひと、くらし、みらいのために 厚生労働省 Ministry of Health, Labour and Welfare

集計1で作成できる帳票

2-1-1(1) ＜障害福祉＞障害福祉計画における見込量と利用実績①

※2-2-1 ＜児童支援＞障害福祉計画における見込量と利用実績

入力数値反映

市町村番号:014400　　〈障害福祉〉障害福祉計画における見込量と利用実績　　取込済最終提供年月:H30.05　　H30.08.16 作成

障害福祉サービスの見込量					4月	5月	6月	7月	8月	9月	10月	11月	12月	1月	2月	3月
訪問系	居宅介護 重度訪問 同行援護 行動援護 重度包括(*)	平成30年度	利用時間	1,920 時間/月	1,916	1,905										
			利用人数	55 人/月	55	56										
		平成31年度	利用時間	1,930 時間/月												
			利用人数	60 人/月												
		平成32年度	利用時間	1,940 時間/月												
			利用人数	65 人/月												

(*)重度包括については、利用時間には集計されない。

障害福祉サービスの見込量					4月	5月	6月	7月	8月	9月	10月	11月	12月	1月	2月	3月
居住系	自立生活	平成30年度	利用日数	0 人日/月	0	50										
			利用人数	0 人/月	0	10										
		平成31年度	利用日数	0 人日/月												
			利用人数	0 人/月												
		平成32年度	利用日数	0 人日/月												
			利用人数	0 人/月												
	共同生活援助	平成30年度	利用人数	24 人/月	23	24										
		平成31年度	利用人数	24 人/月												
		平成32年度	利用人数	24 人/月												
	施設入所	平成30年度	利用人数	0 人/月	15	15										
		平成31年度	利用人数	0 人/月												
		平成32年度	利用人数	0 人/月												

障害福祉サービスの見込量					4月	5月	6月	7月	8月	9月	10月	11月	12月	1月	2月	3月
相談支援	計画相談	平成30年度	利用人数	15 人/月	15	15										
		平成31年度	利用人数	15 人/月												
		平成32年度	利用人数	15 人/月												
	地域移行	平成30年度	利用人数	5 人/月	4	4										
		平成31年度	利用人数	5 人/月												
		平成32年度	利用人数	5 人/月												
	地域定着	平成30年度	利用人数	4 人/月	4	4										
		平成31年度	利用人数	4 人/月												
		平成32年度	利用人数	4 人/月												

障害福祉サービスの見込量					4月	5月	6月	7月	8月	9月	10月	11月	12月	1月	2月	3月
日中活動系	生活介護	平成30年度	利用日数	460 人日/月	462	461										
			利用人数	28 人/月	29	28										
		平成31年度	利用日数	465 人日/月												
			利用人数	30 人/月												
		平成32年度	利用日数	470 人日/月												
			利用人数	32 人/月												
	自立訓練(機能訓練)	平成30年度	利用日数	115 人日/月	114	114										
			利用人数	10 人/月	9	9										
		平成31年度	利用日数	115 人日/月												
			利用人数	10 人/月												
		平成32年度	利用日数	115 人日/月												
			利用人数	10 人/月												
	自立訓練(生活訓練)	平成30年度	利用日数	125 人日/月	124	130										
			利用人数	12 人/月	11	12										
		平成31年度	利用日数	125 人日/月												
			利用人数	12 人/月												
		平成32年度	利用日数	125 人日/月												
			利用人数	12 人/月												

基となる情報:入力項目(利用見込)＋項番(17)[PREF_HP]市町村単位におけるサービス利用状況(概況)

ひと、くらし、みらいのために 厚生労働省 Ministry of Health, Labour and Welfare

集計1で作成できる帳票

2-1-1(2) ＜障害福祉＞障害福祉計画における見込量と利用実績②

※2-2-1 ＜児童支援＞障害福祉計画における見込量と利用実績

入力数値反映

市町村番号:014400　　〈障害福祉〉障害福祉計画における見込量と利用実績　　取込済最終提供年月:H30.05　　H30.08.16 作成

障害福祉サービスの見込量					4月	5月	6月	7月	8月	9月	10月	11月	12月	1月	2月	3月
日中活動系	宿泊型自立訓練	平成30年度	利用日数	50 人日/月	48	49										
			利用人数	5 人/月	3	3										
		平成31年度	利用日数	50 人日/月												
			利用人数	5 人/月												
		平成32年度	利用日数	50 人日/月												
			利用人数	5 人/月												
	就労移行 就労移行(養成)	平成30年度	利用日数	260 人日/月	257	260										
			利用人数	20 人/月	20	20										
		平成31年度	利用日数	260 人日/月												
			利用人数	20 人/月												
		平成32年度	利用日数	260 人日/月												
			利用人数	20 人/月												
	就労継続A	平成30年度	利用日数	210 人日/月	209	211										
			利用人数	22 人/月	15	16										
		平成31年度	利用日数	210 人日/月												
			利用人数	22 人/月												
		平成32年度	利用日数	210 人日/月												
			利用人数	22 人/月												
	就労継続B	平成30年度	利用日数	225 人日/月	223	223										
			利用人数	18 人/月	17	17										
		平成31年度	利用日数	225 人日/月												
			利用人数	18 人/月												
		平成32年度	利用日数	225 人日/月												
			利用人数	18 人/月												
	就労定着	平成30年度	利用日数	100 人日/月	7	5										
			利用人数	10 人/月	7	5										
		平成31年度	利用日数	100 人日/月												
			利用人数	10 人/月												
		平成32年度	利用日数	100 人日/月												
			利用人数	10 人/月												
	療養介護	平成30年度	利用人数	5 人/月	4	5										
		平成31年度	利用人数	5 人/月												
		平成32年度	利用人数	5 人/月												
	短期入所(*)(福祉型)	平成30年度	利用日数	100 人日/月	100	99										
			利用人数	8 人/月	6	7										
		平成31年度	利用日数	100 人日/月												
			利用人数	8 人/月												
		平成32年度	利用日数	100 人日/月												
			利用人数	8 人/月												
	短期入所(医療型)	平成30年度	利用日数	80 人日/月	78	77										
			利用人数	6 人/月	5	5										
		平成31年度	利用日数	80 人日/月												
			利用人数	6 人/月												
		平成32年度	利用日数	80 人日/月												
			利用人数	6 人/月												
	短期入所(福祉型(強化))	平成30年度	利用日数	110 人日/月	106	105										
			利用人数	10 人/月	6	6										
		平成31年度	利用日数	110 人日/月												
			利用人数	10 人/月												
		平成32年度	利用日数	110 人日/月												
			利用人数	10 人/月												

(*)短期入所(福祉型)について、平成27年度は単独(短期入所全体)表記、平成28年度以降は福祉型のみ

基となる情報:入力項目(利用見込)＋項番(17)[PREF_HP]市町村単位におけるサービス利用状況(概況)

ひと、くらし、みらいのために 厚生労働省 Ministry of Health, Labour and Welfare

運用の流れ 5. データの集計2

データの集計2　給付実態動向分析（給付の増減要因分析）

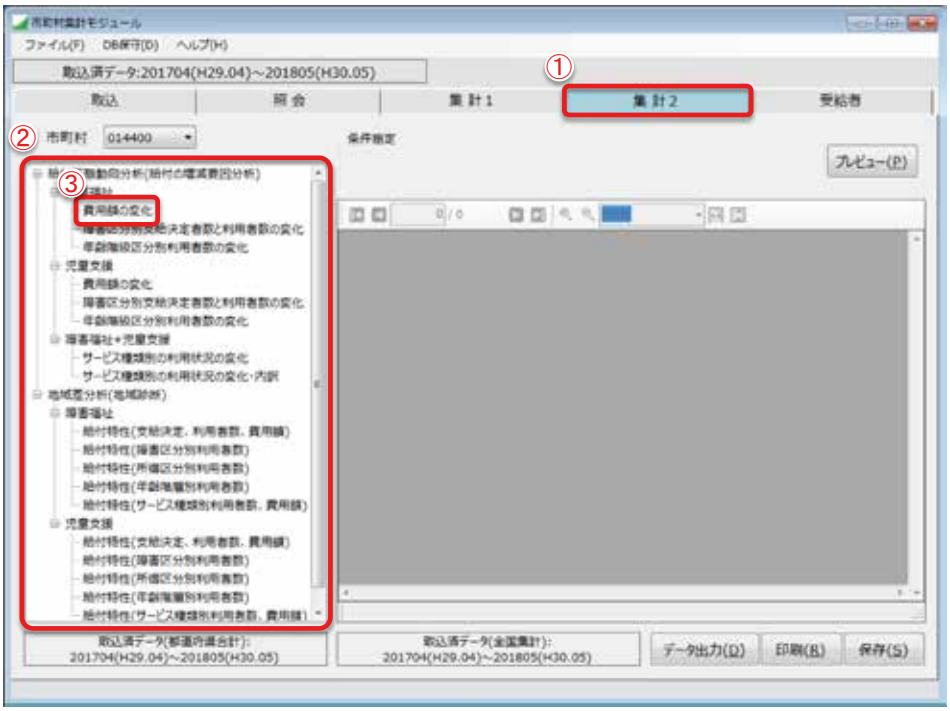

①「集計1」のタブをクリックします。

②左のウィンドウに作成できる帳票が表示されます。

③作成したい帳票を左のツリーから選びます。

運用の流れ 5. データの集計2

データの集計2　給付実態動向分析（給付の増減要因分析）

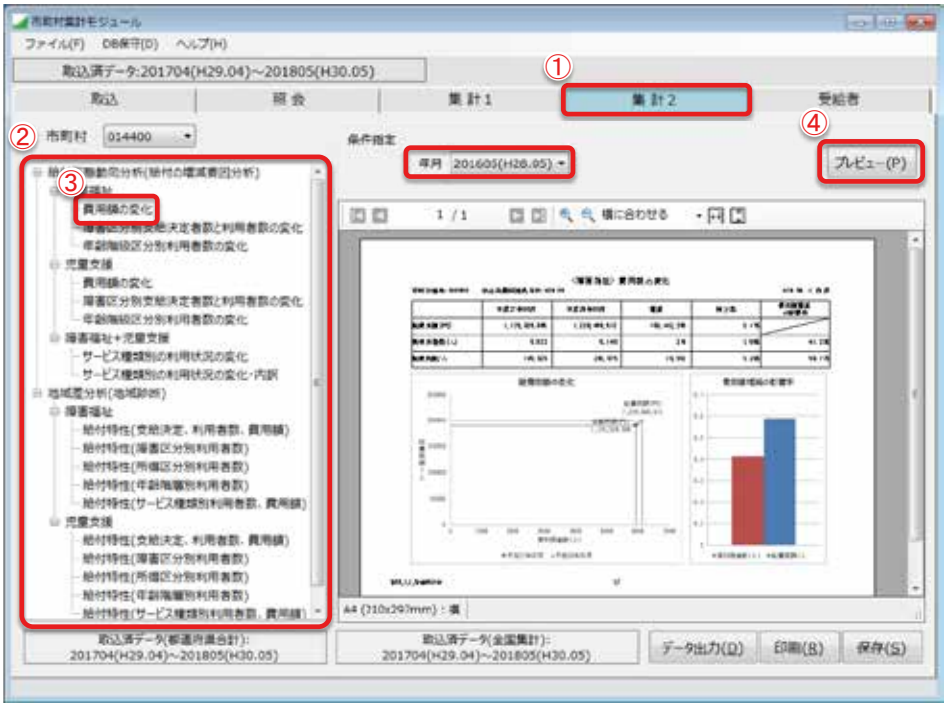

①「集計1」のタブをクリックします。

②左のウィンドウに作成できる帳票が表示されます。

③作成したい帳票を左のツリーから選びます。

選んだ帳票にあわせて「条件指定」が表示されますので、期間等を設定します。

④「プレビュー」をクリックすると下に表形式で表示されます。

運用の流れ 5. データの集計2

データの集計2　地域差分析（地域診断）

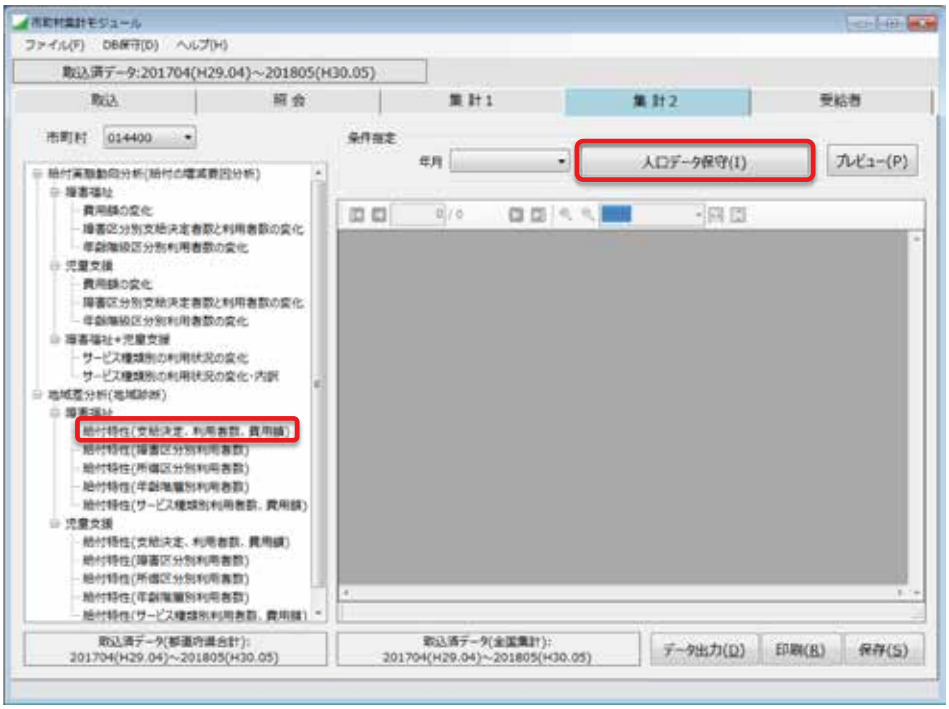

地域差分析（地域診断）集計を作成する場合は「人口データ」を取り込む必要があります。

運用の流れ 5. データの集計2

データの集計2　地域差分析（地域診断）

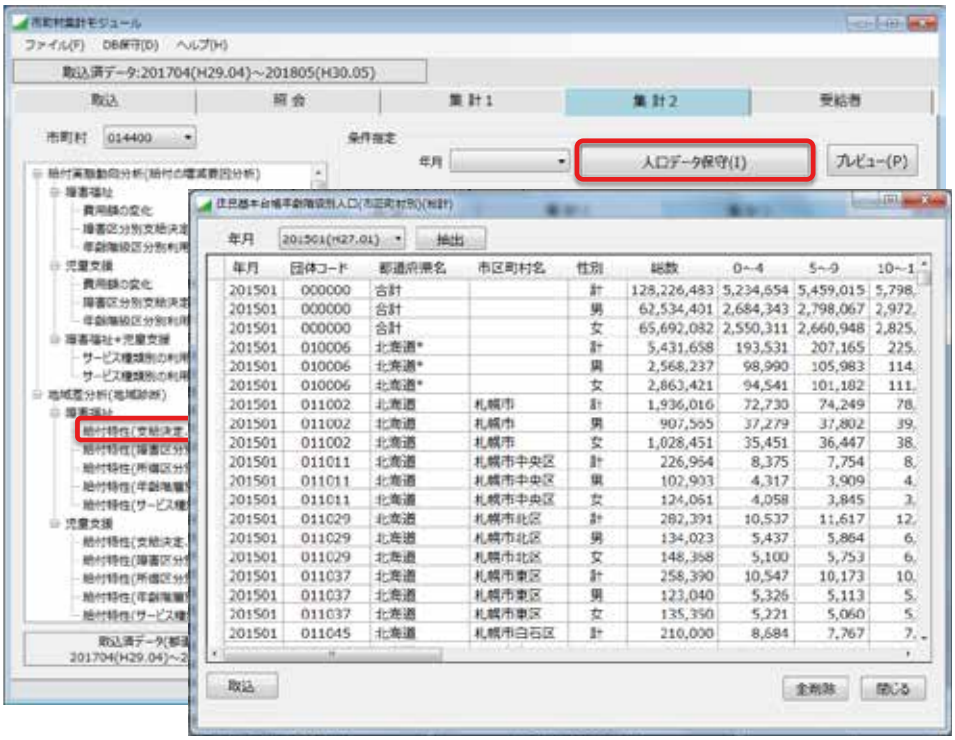

年月	団体コード	都道府県名	市区町村名	性別	総数	0～4	5～9	10～1
201501	000000	合計		計	128,226,483	5,234,654	5,459,015	5,798,
201501	000000	合計		男	62,534,401	2,684,343	2,798,067	2,972,
201501	000000	合計		女	65,692,082	2,550,311	2,660,948	2,825,
201501	010006	北海道*		計	5,431,658	193,531	207,165	225,
201501	010006	北海道*		男	2,568,237	98,990	105,983	114,
201501	010006	北海道*		女	2,863,421	94,541	101,182	111,
201501	011002	北海道	札幌市	計	1,936,016	72,730	74,249	78,
201501	011002	北海道	札幌市	男	907,565	37,279	37,802	39,
201501	011002	北海道	札幌市	女	1,028,451	35,451	36,447	38,
201501	011011	北海道	札幌市中央区	計	226,954	8,375	7,754	8,
201501	011011	北海道	札幌市中央区	男	102,903	4,317	3,909	4,
201501	011011	北海道	札幌市中央区	女	124,051	4,058	3,845	3,
201501	011029	北海道	札幌市北区	計	282,391	10,537	11,617	12,
201501	011029	北海道	札幌市北区	男	134,023	5,437	5,864	6,
201501	011029	北海道	札幌市北区	女	148,368	5,100	5,753	6,
201501	011037	北海道	札幌市東区	計	258,390	10,547	10,173	10,
201501	011037	北海道	札幌市東区	男	123,040	5,326	5,113	5,
201501	011037	北海道	札幌市東区	女	135,350	5,221	5,060	5,
201501	011045	北海道	札幌市白石区	計	210,000	8,684	7,767	7,

地域差分析（地域診断）集計を作成する場合は「人口データ」を取り込む必要があります。

本帳票は対人口比率（市町村/都道府県/全国）を表現している為、予め、人口データを登録しておく必要があります。

※人口データに関しては政府統計「15-04【総計】市区町村別年齢階級別人口」を利用する事を想定しています。
データは総務省のサイトからダウンロードすることができます。

ダウンロードについてはマニュアルを参照してください。

運用の流れ 5. データの集計2

データの集計2　地域差分析（地域診断）

条件指定で「年月」を選択し、「プレビュー」ボタンを押すと集計表が表示されます。

ひと、くらし、みらいのために
厚生労働省
Ministry of Health Labour and Welfare

運用の流れ 5. データの集計2

データの集計2　給付実態動向分析（給付の増減要因分析）

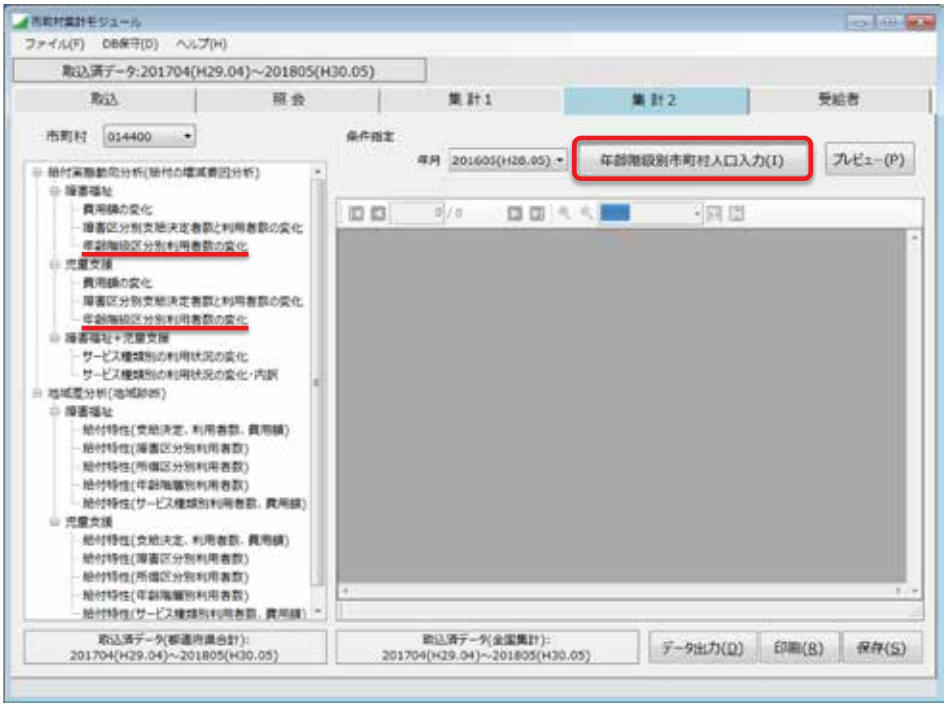

年齢階級区分別利用者数の変化には「年齢階級別市町村人口データ」が必要となります。
前述の「人口データ」を登録したのちであれば、自動作成機能も利用できます。

ひと、くらし、みらいのために
厚生労働省
Ministry of Health Labour and Welfare

運用の流れ 5. データの集計2

データの集計2　給付実態動向分析（給付の増減要因分析）

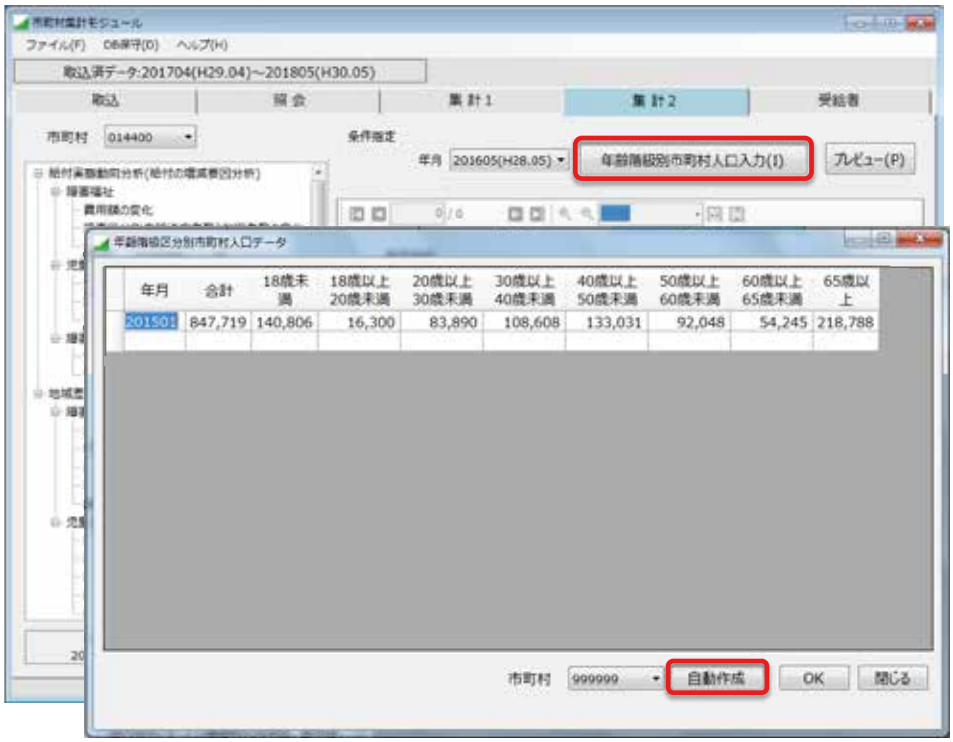

年齢階級区分別利用者数の変化には「年齢階級別市町村人口データ」が必要となります。
前述の「人口データ」を登録したのちであれば、自動作成機能も利用できます。

(補足)年齢階級区分別市町村人口データとの関係

「住民基本台帳年齢階級別人口(市区町村別)(総計)」は市町村・都道府県・全国それぞれ同じ時点での人口情報を持っている為、都道府県合計/全国集計比較を行う下記帳票で使用しています。
- 4-1-1.<障害福祉>給付特性(支給決定、利用者数、費用額)
- 4-1-5.<障害福祉>給付特性(サービス種類別利用者数、費用額)
- 4-2-1.<児童支援>給付特性(支給決定、利用者数、費用額)
- 4-2-5.<児童支援>給付特性(サービス種類別利用者数、費用額)

「年齢階級区分別市町村人口データ」は自市町村の月毎の人口情報を持つ事が出来る為、前年同月比較を行う下記帳票で使用しています。
- 3-1-4.<障害福祉>年齢階級区分別利用者数の変化
- 3-2-4.<児童支援>年齢階級区分別利用者数の変化

月毎の人口情報を登録しておく事で、利用月時点の人口と比較する事が可能となります。
※毎月の人口情報で比較する必要がなく、政府統計でかまわない場合は「住民基本台帳年齢階級別人口(市区町村別)(総計)」データより自動作成を行う事ができます。

集計2で作成できる帳票

【集計2】

■給付実態動向分析（給付の増減要因分析）

前年同月の費用額の変化を利用者数と一人当たりの費用額に分けて、影響要因を分析する事が可能です。

- 3-1-1＜障害福祉＞　費用額の変化
- 3-1-3＜障害福祉＞　障害区分別支給決定者数と利用者数の変化
- 3-1-4＜障害福祉＞　年齢階級区分別利用者数の変化
- 3-2-1＜児童支援＞　費用額の変化
- 3-2-3＜児童支援＞　障害区分別支給決定者数と利用者数の変化
- 3-2-4＜児童支援＞　年齢階級区分別利用者数の変化
- 3-3-1＜障害福祉＋児童支援＞　サービス種類別の利用状況の変化
- 3-3-2＜障害福祉＋児童支援＞　サービス種類別の利用状況の変化・内訳

※ver.2.0.0での変更・追加点

◇以下を追加しました。（追加行）
3-3-1＜障害福祉＋児童支援＞
サービス種類別の利用状況の変化
■就労定着、自立生活、GH（日中）、訪問型児発

■地域差分析（地域診断）

サービス提供年月を合わせて、全国平均や都道府県のデータと対比する事により、所得区分別や年齢階層別などの給付特性を把握する事が可能です。

- 4-1-1＜障害福祉＞　給付特性（支給決定、利用者数、費用額）
- 4-1-2＜障害福祉＞　給付特性（障害区分別利用者数）
- 4-1-3＜障害福祉＞　給付特性（所得区分別利用者数）
- 4-1-4＜障害福祉＞　給付特性（年齢階層別利用者数）
- 4-1-5＜障害福祉＞　給付特性（サービス種類別利用者数、費用額）
- 4-2-1＜児童支援＞　給付特性（支給決定、利用者数、費用額）
- 4-2-2＜児童支援＞　給付特性（障害区分別利用者数）
- 4-2-3＜児童支援＞　給付特性（所得区分別利用者数）
- 4-2-4＜児童支援＞　給付特性（年齢階層別利用者数）
- 4-2-5＜児童支援＞　給付特性（サービス種類別利用者数、費用額）

集計2で作成できる帳票

3-1-1 ＜障害福祉＞費用額の変化

※3-2-1 ＜児童支援＞費用額の変化

〈障害福祉〉 費用額の変化

市町村番号:014400　取込済最終提供年月:H30.05　H30.08.16 作成

	平成29年04月	平成30年04月	増減	伸び率	費用額増減の影響率
総費用額(円)	34,961,965	37,287,258	2,325,293	6.65%	
実利用者数(人)	200	209	9	4.50%	68.36%
総費用額/人	174,810	178,408	3,598	2.06%	31.64%

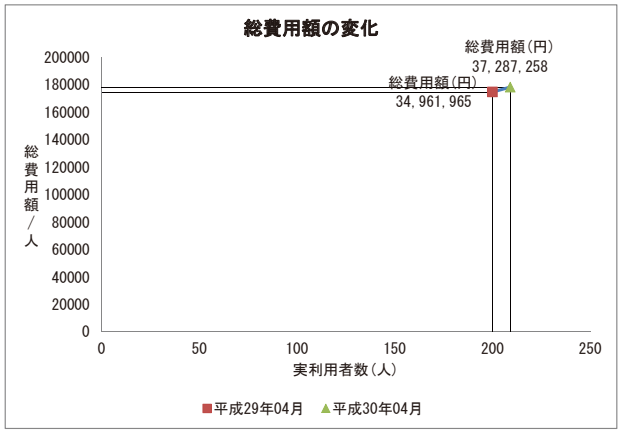

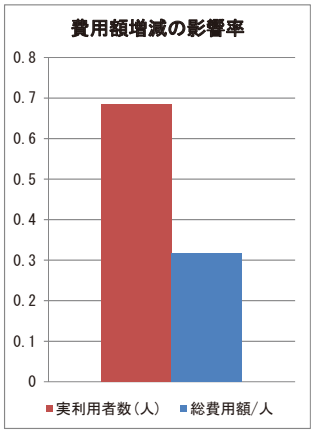

基となる情報:項番(1)[JKS_HP]受給者関係(障害福祉サービス)
サービス提供年月における利用者数、年齢による分類ごとの利用者数、総費用額及び給付費等を「障害区分」「所得区分」「障害支援区分」別に集計した情報

ひと、くらし、みらいのために 厚生労働省 Ministry of Health, Labour and Welfare

集計2で作成できる帳票

3-1-3 (1) ＜障害福祉＞障害区分別支給決定者数と利用者数の変化①

※3-2-3 ＜児童支援＞障害区分別支給決定者数と利用者数の変化

〈障害福祉〉 障害区分別支給決定者数と利用者数の変化

市町村番号:014400　取込済最終提供年月:H30.05　H30.08.17 作成

項目		計	主たる障害区分別内訳				
			身体障害者	知的障害者	精神障害者	障害児	難病等対象者
平成29年04月	支給決定者数	270	52	46	48	71	53
	(構成比)	100.00%	19.26%	17.04%	17.78%	26.30%	19.63%
	利用者数	253	48	43	42	68	52
	(構成比)	100.00%	18.97%	17.00%	16.60%	26.88%	20.55%
	未利用者数	17	4	3	6	3	1
	(構成比)	100.00%	23.53%	17.65%	35.29%	17.65%	5.88%
	支給決定に対する利用者の割合	93.70%	92.31%	93.48%	87.50%	95.77%	98.11%
平成30年04月	支給決定者数	282	53	47	53	73	56
	(構成比)	100.00%	18.79%	16.67%	18.79%	25.89%	19.86%
	利用者数	275	52	46	51	70	56
	(構成比)	100.00%	18.91%	16.73%	18.55%	25.45%	20.36%
	未利用者数	7	1	1	2	3	0
	(構成比)	100.00%	14.29%	14.29%	28.57%	42.86%	0.00%
	支給決定に対する利用者の割合	97.52%	98.11%	97.87%	96.23%	95.89%	100.00%
増減	支給決定者数	12	1	1	5	2	3
	(構成比)	100.00%	8.33%	8.33%	41.67%	16.67%	25.00%
	利用者数	22	4	3	9	2	4
	(構成比)	100.00%	18.18%	13.64%	40.91%	9.09%	18.18%
	未利用者数	-10	-3	-2	-4	0	-1
	(構成比)	100.00%	30.00%	20.00%	40.00%	0.00%	10.00%
伸び率	支給決定者数	4.44%	1.92%	2.17%	10.42%	2.82%	5.66%
	利用者数	8.70%	8.33%	6.98%	21.43%	2.94%	7.69%
	未利用者数	-58.82%	-75.00%	-66.67%	-66.67%	0.00%	-100.00%

基となる情報:項番(21)[PAYM_HP] 支給決定情報集計(障害福祉サービス) サービス提供年月における支給決定者数を「障害区分」「サービス種類」別に集計した情報　項番(1)[JKS_HP]受給者関係(障害福祉サービス) サービス提供年月における利用者数、年齢による分類ごとの利用者数、総費用額及び給付費等を「障害区分」「所得区分」「障害支援区分」別に集計した情報

ひと、くらし、みらいのために 厚生労働省 Ministry of Health, Labour and Welfare

集計2で作成できる帳票

3-1-3 (2) ＜障害福祉＞障害区分別支給決定者数と利用者数の変化②

※3-2-3 ＜児童支援＞障害区分別支給決定者数と利用者数の変化

〈障害福祉〉 障害区分別支給決定者数と利用者数の変化

市町村番号:014400　　取込済最終提供年月:H30.05　　H30.08.17 作成

人数の変化

項目		全体	身体障害者	知的障害者	精神障害者	障害児	難病等対象者
平成29年04月	決定者数	270	52	46	48	71	53
	未利用者数	17	4	3	6	3	1
	利用者数	253	48	43	42	68	52
平成30年04月	決定者数	282	53	47	53	73	56
	未利用者数	7	1	1	2	3	0
	利用者数	275	52	46	51	70	56
増減	決定者数	12	1	1	5	2	3
	未利用者数	-10	-3	-2	-4	0	-1
	利用者数	22	4	3	9	2	4

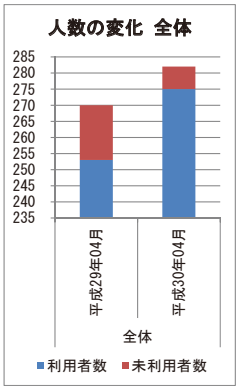

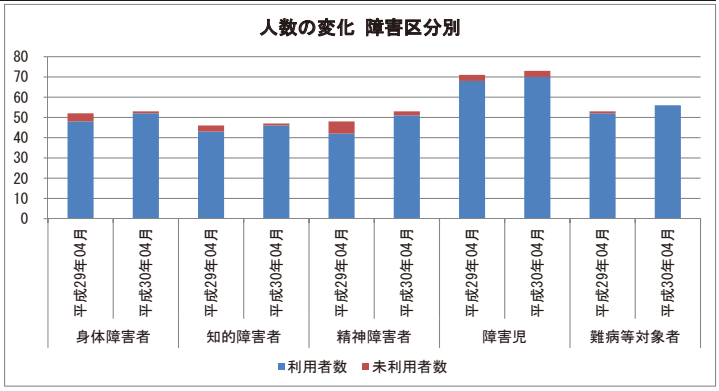

基となる情報:項番(21)[PAYM_HP] 支給決定情報集計(障害福祉サービス) サービス提供年月における支給決定者数を「障害区分」「サービス種類」別に集計した情報　項番(1)[JKS_HP]受給者関係(障害福祉サービス) サービス提供年月における利用者数、年齢による分類ごとの利用者数、総費用額及び給付費等を「障害区分」「所得区分」「障害支援区分」別に集計した情報

ひと、くらし、みらいのために 厚生労働省 Ministry of Health, Labour and Welfare

集計2で作成できる帳票

3-1-4 ＜障害福祉＞年齢階級区分別利用者の変化

※3-2-4 ＜児童支援＞年齢階級区分別利用者の変化

〈障害福祉〉 年齢階級区分別利用者数の変化

市町村番号:014400　　取込済最終提供年月:H30.05　　H30.08.16 作成

項目	計	18歳未満	18歳以上20歳未満	20歳以上30歳未満	30歳以上40歳未満	40歳以上50歳未満	50歳以上60歳未満	60歳以上65歳未満	65歳以上
平成29年04月	200	1	6	44	42	50	44	12	1
(構成比)	100.00%	0.50%	3.00%	22.00%	21.00%	25.00%	22.00%	6.00%	0.50%
人口(H29.01時点)	1,932,817	269,509	32,725	200,098	246,673	299,642	254,074	125,604	504,492
対人口比率	0.01%	0.00%	0.02%	0.02%	0.02%	0.02%	0.02%	0.01%	0.00%
平成30年04月	209	1	6	45	44	50	47	12	4
(構成比)	100.00%	0.48%	2.87%	21.53%	21.05%	23.92%	22.49%	5.74%	1.91%
人口(H30.01時点)	1,952,344	272,232	33,056	202,120	249,165	302,669	256,641	126,873	509,588
対人口比率	0.01%	0.00%	0.02%	0.02%	0.02%	0.02%	0.02%	0.01%	0.00%
増減人数	9	0	0	1	2	0	3	0	3
(構成比)	100.00%	0.00%	0.00%	11.11%	22.22%	0.00%	33.33%	0.00%	33.33%

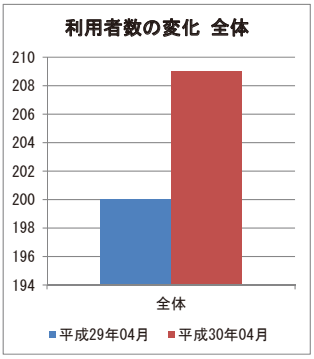

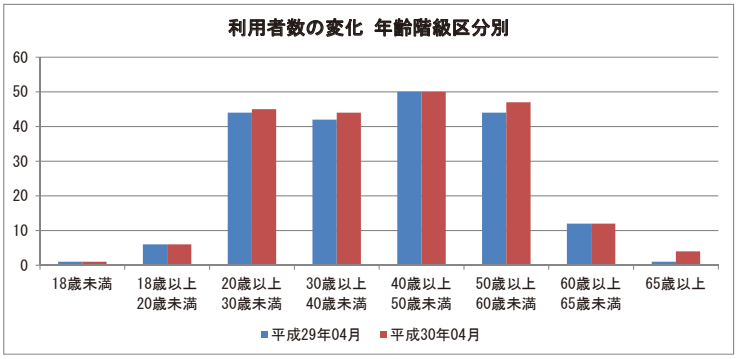

基となる情報:入力項目(年齢階級区分別市町村人口データ)＋項番(1)[JKS_HP]受給者関係(障害福祉サービス)
サービス提供年月における利用者数、年齢による分類ごとの利用者数、総費用額及び給付費等を「障害区分」「所得区分」「障害支援区分」別に集計した情報

ひと、くらし、みらいのために 厚生労働省 Ministry of Health, Labour and Welfare

集計2で作成できる帳票

3-3-1 (1) ＜障害福祉＋児童支援＞サービス種類別の利用状況の変化①

〈障害福祉+児童支援〉サービス種類別の利用状況の変化

市町村番号:014400　取込済最終提供年月:H30.05　H30.08.17 作成

サービス種類	平成29年04月				平成30年04月				増減				伸び率			費用額増減の影響率	
	費用額	(構成比)	利用者数	費用額/人	費用額	(構成比)	利用者数	費用額/人	費用額	(構成比)	利用者数	費用額/人	費用額	利用者数	費用額/人	利用者数	費用額/人
訪問系サービス	21,942,451,000	15.75%	213,498	102,776	21,987,755,650	14.37%	213,488	102,993	45,304,650	0.33%	-10	217	0.21%	-0.00%	0.21%	-2.27%	102.27%
居宅介護	13,345,105,000	9.58%	168,475	79,211	13,371,001,514	8.74%	168,465	79,370	25,896,514	0.19%	-10	158	0.19%	-0.01%	0.20%	-3.06%	103.06%
重度訪問	6,271,815,000	4.50%	10,597	591,848	6,284,951,662	4.11%	10,598	593,032	13,136,662	0.10%	1	1,184	0.21%	0.01%	0.20%	4.51%	95.49%
同行援護	1,383,715,000	0.99%	24,736	55,939	1,386,258,225	0.91%	24,732	56,051	2,543,225	0.02%	-4	112	0.18%	-0.02%	0.20%	-8.81%	108.81%
行動援護	916,498,000	0.66%	9,661	94,866	918,426,051	0.60%	9,662	95,055	1,928,051	0.01%	1	190	0.21%	0.01%	0.20%	4.93%	95.07%
重度包括	25,318,000	0.02%	29	873,034	27,118,197	0.02%	31	874,781	1,800,197	0.01%	2	1,746	7.11%	6.90%	0.20%	97.09%	2.91%
日中活動系サービス	100,217,790,400	71.94%	1,663,552	60,243	112,438,545,607	73.50%	1,990,935	56,475	12,220,755,207	89.37%	327,383	-3,768	12.19%	19.68%	-6.25%	156.34%	-56.34%
療養介護	5,156,036,000	3.70%	19,967	258,228	5,166,348,072	3.38%	19,967	258,744	10,312,072	0.08%	0	516	0.20%	0.00%	0.20%	0.00%	100.00%
生活介護	49,064,853,000	35.22%	270,950	181,085	49,163,164,153	32.14%	270,951	181,447	98,311,153	0.72%	1	362	0.20%	0.00%	0.20%	0.18%	99.82%
短期入所	3,148,270,000	2.26%	46,552	67,629	3,154,566,540	2.06%	46,552	67,764	6,296,540	0.05%	0	135	0.20%	0.00%	0.20%	0.00%	100.00%
機能訓練	198,749,000	0.14%	181,894	1,093	199,142,119	0.13%	181,890	1,095	393,119	0.00%	-4	2	0.20%	-0.00%	0.20%	-1.11%	101.11%
生活訓練	1,741,783,000	1.25%	218,268	7,980	1,745,266,566	1.14%	218,268	7,996	3,483,566	0.03%	0	16	0.20%	0.00%	0.20%	0.00%	100.00%
宿泊訓練	97,540,400	0.07%	72,261	1,350	97,728,718	0.06%	72,256	1,353	188,318	0.00%	-5	3	0.19%	-0.01%	0.20%	-3.59%	103.59%
就労移行	5,040,350,000	3.62%	200,079	25,192	5,050,430,700	3.30%	200,079	25,242	10,080,700	0.07%	0	50	0.20%	0.00%	0.20%	0.00%	100.00%
就労養成	2,356,870,000	1.69%	200,078	11,780	2,361,595,543	1.54%	200,079	11,803	4,725,543	0.03%	1	24	0.20%	0.00%	0.20%	0.25%	99.75%
就労継続A	7,921,297,000	5.69%	209,174	37,869	11,042,950,430	7.22%	291,024	37,945	3,121,653,430	22.83%	81,850	76	39.41%	39.13%	0.20%	99.39%	0.61%
就労継続B	25,492,042,000	18.30%	244,329	104,335	34,098,767,366	22.29%	326,168	104,544	8,606,725,366	62.94%	81,839	209	33.76%	33.50%	0.20%	99.31%	0.69%
就労定着	0	0.00%	0	0	358,585,400	0.26%	163,701	2,190	358,585,400	2.62%	163,701	2,190				50.00%	50.00%
居住系	15,278,469,000	10.97%	237,674	64,283	16,683,640,868	10.91%	255,844	65,210	1,405,171,868	10.28%	18,170	927	9.20%	7.64%	1.44%	83.72%	16.28%
自立生活	0	0.00%	0	0	1,276,585,400	0.92%	18,189	70,184	1,276,585,400	9.34%	18,189	70,184				50.00%	50.00%
GH(包括)	1,012,358,400	0.73%	60,919	16,618	1,014,399,768	0.66%	60,920	16,651	2,041,368	0.01%	1	33	0.20%	0.00%	0.20%	0.81%	99.19%
GH(外部)	502,955,600	0.36%	20,173	24,932	503,436,890	0.33%	20,152	24,982	481,290	0.00%	-21	50	0.10%	-0.10%	0.20%	-108.89%	208.89%
GH(日中)	0	0.00%	25,855	0	98,537,500	0.07%	25,856	3,811	98,537,500	0.72%	1	3,811		0.00%		0.00%	100.00%
施設入所	13,763,155,000	9.88%	130,727	105,282	13,790,681,310	9.01%	130,727	105,492	27,526,310	0.20%	0	211	0.20%	0.00%	0.20%	0.00%	100.00%
相談支援	1,872,082,000	1.34%	381,448	4,908	1,875,846,513	1.23%	381,455	4,918	3,764,513	0.03%	7	10	0.20%	0.00%	0.20%	0.91%	99.09%
計画相談	1,837,454,000	1.32%	363,778	5,051	1,841,139,030	1.20%	363,780	5,061	3,685,030	0.03%	2	10	0.20%	0.00%	0.20%	0.27%	99.73%
地域移行	16,668,000	0.01%	9,089	1,834	16,703,174	0.01%	9,090	1,838	35,174	0.00%	1	4	0.21%	0.01%	0.20%	5.22%	94.78%
地域定着	17,960,000	0.01%	8,581	2,093	18,004,309	0.01%	8,585	2,097	44,309	0.00%	4	4	0.25%	0.05%	0.20%	18.91%	81.09%
障害福祉サービス計	139,310,792,400	100.00%	2,496,172	55,810	152,985,788,636	100.00%	2,841,722	53,836	13,674,996,236	100.00%	345,550	-1,974	9.82%	13.84%	-3.54%	138.53%	-38.53%

サービス種類	平成29年04月				平成30年04月				増減				伸び率			費用額増減の影響	
	費用額	(構成比)	利用者数	費用額/人	費用額	(構成比)	利用者数	費用額/人	費用額	(構成比)	利用者数	費用額/人	費用額	利用者数	費用額/人	利用者数	費用額/人
障害児入所支援サービス	853,420,000	3.45%	19	44,916,842	897,761,239	3.33%	20	44,888,062	44,341,239	1.97%	1	-28,780	5.20%	5.26%	-0.06%	101.27%	-1.27%
障害児入所	427,927,000	1.73%	9	47,547,444	428,782,854	1.59%	9	47,642,539	855,854	0.04%	0	95,095	0.20%	0.00%	0.20%	0.00%	100.00%
医療型児入	425,493,000	1.72%	10	42,549,300	468,978,385	1.74%	11	42,634,399	43,485,385	1.93%	1	85,099	10.22%	10.00%	0.20%	97.95%	2.05%
障害児通所支援サービス	23,355,056,000	94.45%	58	402,673,379	25,388,345,055	94.11%	61	416,202,378	2,033,289,055	90.35%	3	13,528,999	8.71%	5.17%	3.36%	60.41%	39.59%
児童発達	6,605,197,000	26.71%	13	508,092,077	7,127,515,655	26.42%	14	509,108,261	522,318,655	23.21%	1	1,016,184	7.91%	7.69%	0.20%	97.37%	2.63%
医療型発	83,923,000	0.34%	6	13,987,167	84,090,846	0.31%	6	14,015,141	167,846	0.01%	0	27,974	0.20%	0.00%	0.20%	0.00%	100.00%
放課後デイ	16,616,088,000	67.20%	21	791,242,286	17,442,144,946	64.66%	22	792,824,770	826,056,946	36.71%	1	1,582,485	4.97%	4.76%	0.20%	95.88%	4.12%
訪問型発	0	0.00%	15	0	667,996,680	2.48%	15	44,533,112	667,996,680	29.68%	0	44,533,112		0.00%		0.00%	100.00%
保育所訪問	49,848,000	0.20%	3	16,616,000	66,596,928	0.25%	4	16,649,232	16,748,928	0.74%	1	33,232	33.60%	33.33%	0.20%	99.31%	0.69%
相談支援	518,236,000	2.10%	3	172,745,333	690,981,333	2.56%	4	172,745,333	172,745,333	7.68%	1	0	33.33%	33.33%	0.00%	100.00%	0.00%
障害児相談	518,236,000	2.10%	3	172,745,333	690,981,333	2.56%	4	172,745,333	172,745,333	7.68%	1	0	33.33%	33.33%	0.00%	100.00%	0.00%
障害児支援サービス計	24,726,712,000	100.00%	80	309,083,900	26,977,087,627	100.00%	85	317,377,501	2,250,375,627	100.00%	5	8,293,601	9.10%	6.25%	2.68%	69.60%	30.40%

※障害児入所欄は政令市・一部中核市用です。（一般の市町村では計上されません。）

基となる情報：項番(6)[OFS_HP] 事業所・サービス種類関係(障害福祉サービス)　(7)[OFS_SO] 事業所・サービス種類関係(相談支援)　(8)[OFS_AC] 事業所・サービス種類関係(地域相談支援)　(9)[OFS_HC] 事業所・サービス種類関係(障害児支援)　(10)[OFS_CS] 事業所・サービス種類関係(障害児相談支援)　サービス提供年月における事業所数、年齢による分類ごとの利用者数、総費用額及び処遇改善助成金等を「サービス種類」「障害区分」「障害支援区分」別に集計した情報。

ひと、くらし、みらいのために 厚生労働省 Ministry of Health, Labour and Welfare

集計2で作成できる帳票

3-3-1 (2) ＜障害福祉＋児童支援＞サービス種類別の利用状況の変化②

〈障害福祉+児童支援〉サービス種類別の利用状況の変化

市町村番号:014400　取込済最終提供年月:H30.05　H30.08.17 作成

※障害児入所欄は政令市・一部中核市用です。（一般の市町村では計上されません。）

《障害福祉》費用額

	訪問系	日中活動系	居住系	相談支援系
平成29年04月 139,310,792,400	21,942,451,000	100,217,790,400	15,278,469,000	1,872,082,000
平成30年04月 152,985,788,636	21,987,755,650	112,438,545,607	16,683,640,868	1,875,846,513

《児童支援》費用額

	障害児入所	障害児通所	相談支援系
平成29年04月 24,726,712,000	853,420,000	23,355,056,000	518,236,000
平成30年04月 26,977,087,627	897,761,239	25,388,345,055	690,981,333

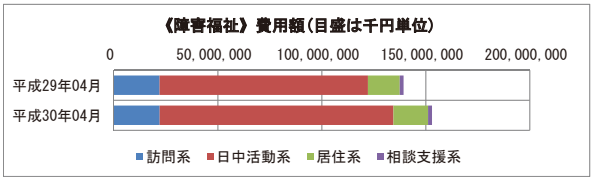

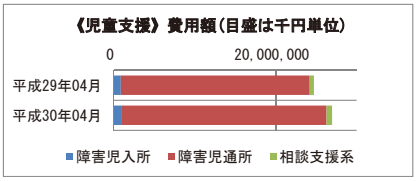

《障害福祉》利用者数

	訪問系	日中活動系	居住系	相談支援系
平成29年04月 2,496,172	213,498	1,663,552	237,674	381,448
平成30年04月 2,841,722	213,488	1,990,935	255,844	381,455

《児童支援》利用者数

	障害児入所	障害児通所	相談支援系
平成29年04月 80	19	58	3
平成30年04月 85	20	61	4

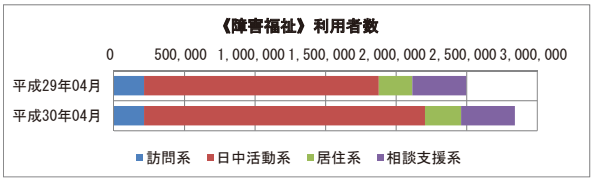

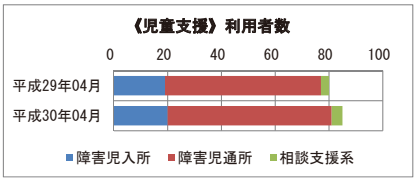

基となる情報：項番(6)[OFS_HP] 事業所・サービス種類関係(障害福祉サービス)　(7)[OFS_SO] 事業所・サービス種類関係(相談支援)　(8)[OFS_AC] 事業所・サービス種類関係(地域相談支援)　(9)[OFS_HC] 事業所・サービス種類関係(障害児支援)　(10)[OFS_CS] 事業所・サービス種類関係(障害児相談支援)　サービス提供年月における事業所数、年齢による分類ごとの利用者数、総費用額及び処遇改善助成金等を「サービス種類」「障害区分」「障害支援区分」別に集計した情報。

ひと、くらし、みらいのために 厚生労働省 Ministry of Health, Labour and Welfare

集計2で作成できる帳票

3-3-2 (1) ＜障害福祉＋児童支援＞サービス種類別の利用状況の変化・内訳①

〈障害福祉+児童支援〉 サービス種類別の利用状況の変化 ・ 内訳

市町村番号:014400　　取込済最終提供年月:H30.05　　H30.08.16 作成

居宅介護		計	障害支援区分の内訳						
			区分１	区分２	区分３	区分４	区分５	区分６	その他
平成29年04月	費用額	1,560,427	0	262,568	392,659	128,934	422,998	353,268	0
	(構成比)	100.00%	0.00%	16.83%	25.16%	8.26%	27.11%	22.64%	0.00%
	利用者数	17	0	4	6	4	1	2	0
	(構成比)	100.00%	0.00%	23.53%	35.29%	23.53%	5.88%	11.76%	0.00%
	費用額/人	91,790	0	65,642	65,443	32,234	422,998	176,634	0
	事業所数	6							
平成30年04月	費用額	1,690,242	44,815	282,568	422,659	148,934	427,998	363,268	0
	(構成比)	100.00%	2.65%	16.72%	25.01%	8.81%	25.32%	21.49%	0.00%
	利用者数	18	1	4	6	4	1	2	0
	(構成比)	100.00%	5.56%	22.22%	33.33%	22.22%	5.56%	11.11%	0.00%
	費用額/人	93,902	44,815	70,642	70,443	37,234	427,998	181,634	0
	事業所数	6							
増減	費用額	129,815	44,815	20,000	30,000	20,000	5,000	10,000	0
	(構成比)	100.00%	34.52%	15.41%	23.11%	15.41%	3.85%	7.70%	0.00%
	利用者数	1	1	0	0	0	0	0	0
	(構成比)	100.00%	100.00%	0.00%	0.00%	0.00%	0.00%	0.00%	0.00%
	費用額/人	2,113	44,815	5,000	5,000	5,000	5,000	5,000	0
	事業所数	0							
	(増加率)	0.00%							

基となる情報:項番(6)[OFS_HP] 事業所・サービス種類関係(障害福祉サービス) (7)[OFS_SO] 事業所・サービス種類関係(相談支援) (8)[OFS_AC] 事業所・サービス種類関係(地域相談支援) (9)[OFS_HC] 事業所・サービス種類関係(障害児支援) (10)[OFS_CS] 事業所・サービス種類関係(障害児相談支援) サービス提供年月における事業所数、年齢による分類ごとの利用者数、総費用額及び処遇改善助成金等を「サービス種類」「障害区分」「障害支援区分」別に集計した情報。

ひと、くらし、みらいのために 厚生労働省 Ministry of Health, Labour and Welfare

集計2で作成できる帳票

3-3-2 (2) ＜障害福祉＋児童支援＞サービス種類別の利用状況の変化・内訳②

〈障害福祉+児童支援〉 サービス種類別の利用状況の変化 ・ 内訳

市町村番号:014400　　取込済最終提供年月:H30.05　　H30.08.16 作成

居宅介護

障害支援区分別 費用額の変化

	区分１	区分２	区分３	区分４	区分５	区分６	その他	計
平成29年04月	0	262,568	392,659	128,934	422,998	353,268	0	1,560,427
平成30年04月	44,815	282,568	422,659	148,934	427,998	363,268	0	1,690,242

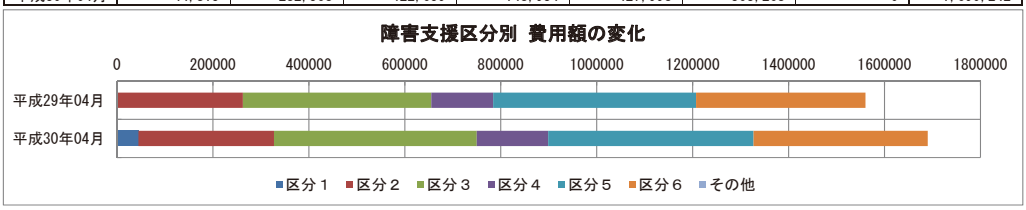

障害支援区分別 利用者数の変化

	区分１	区分２	区分３	区分４	区分５	区分６	その他	計
平成29年04月	0	4	6	4	1	2	0	17
平成30年04月	1	4	6	4	1	2	0	18

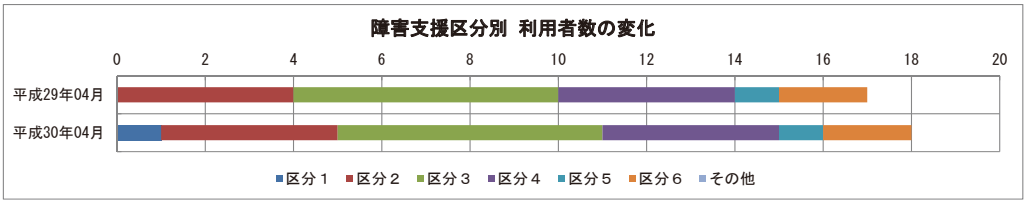

基となる情報:項番(6)[OFS_HP] 事業所・サービス種類関係(障害福祉サービス) (7)[OFS_SO] 事業所・サービス種類関係(相談支援) (8)[OFS_AC] 事業所・サービス種類関係(地域相談支援) (9)[OFS_HC] 事業所・サービス種類関係(障害児支援) (10)[OFS_CS] 事業所・サービス種類関係(障害児相談支援) サービス提供年月における事業所数、年齢による分類ごとの利用者数、総費用額及び処遇改善助成金等を「サービス種類」「障害区分」「障害支援区分」別に集計した情報。

ひと、くらし、みらいのために 厚生労働省 Ministry of Health, Labour and Welfare

集計2で作成できる帳票

4-1-1 ＜障害福祉＞給付特性（支給決定、利用者数、費用額）

※4-2-1 ＜児童支援＞給付特性（支給決定、利用者数、費用額）

〈障害福祉〉 給付特性（支給決定、利用者数、費用額）

市町村番号：014400　　取込済最終提供年月：H30.05　　H30.08.16 作成

平成30年04月

項目	人口（人）	支給決定者数（人）	利用者数（人）	費用額（円）	人口1人あたり費用額（円）	人口対利用者数率（%）	利用者1人あたり費用額（円）	支給決定に対する利用者割合（%）
00：全国 人口（H30.01時点）	127,705,299	5,430,298	5,129,298	898,859,665,760	7,039	4.02%	175,240	94.46%
01：都道府県 人口（H30.01時点）	5,335,259	230,874	210,751	37,566,814,867	7,041	3.95%	178,252	91.28%
014400：市町村等 人口（H30.01時点）	5,362	209	209	37,287,258	6,954	3.90%	178,408	100.00%

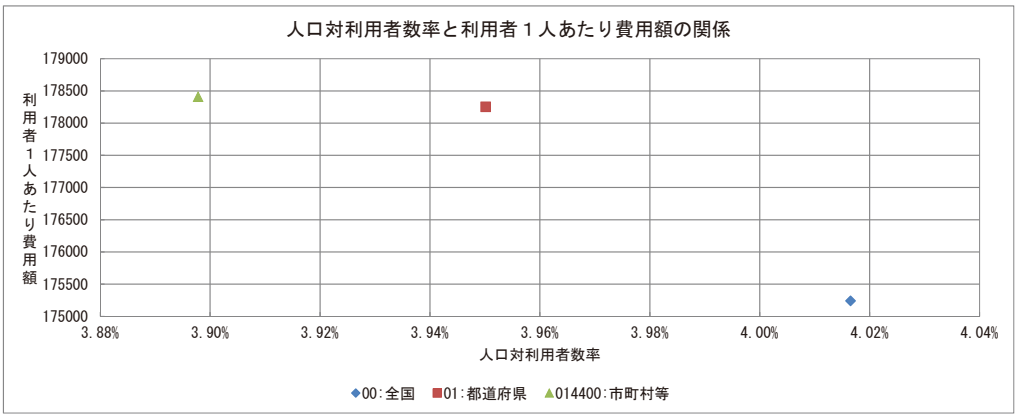

基となる情報：入力項目(住民基本台帳年齢階級別人口(市区町村別)(総計))＋項番(21)[PAYM_HP] 支給決定情報集計(障害福祉サービス)
サービス提供年月における支給決定者数を「障害区分」「サービス種類」別に集計した情報。
項番(1)[JKS_HP]受給者関係(障害福祉サービス)　サービス提供年月における利用者数、年齢による分類ごとの利用者数、総費用額及び給付費等を「障害区分」「所得区分」「障害支援区分」別に集計した情報

ひと、くらし、みらいのために 厚生労働省 Ministry of Health, Labour and Welfare

集計2で作成できる帳票

4-1-2 ＜障害福祉＞給付特性（障害区分別利用者数）

※4-2-2 ＜児童支援＞給付特性（障害区分別利用者数）

〈障害福祉〉 給付特性（年齢階層別利用者数）

市町村番号：014400　　取込済最終提供年月：H30.05　　H30.08.16 作成

平成30年04月

項目	利用者数（人）	18歳未満	18歳以上20歳未満	20歳以上30歳未満	30歳以上40歳未満	40歳以上50歳未満	50歳以上60歳未満	60歳以上65歳未満	65歳以上
00：全国	5,129,298	21,150	130,425	1,198,923	1,061,025	1,209,075	1,085,700	317,250	105,750
（構成比）	100.00%	0.41%	2.54%	23.37%	20.69%	23.57%	21.17%	6.19%	2.06%
01：都道府県	210,751	863	5,322	50,350	43,303	49,344	44,308	12,946	4,315
（構成比）	100.00%	0.41%	2.53%	23.89%	20.55%	23.41%	21.02%	6.14%	2.05%
014400：市町村等	209	1	6	45	44	50	47	12	4
（構成比）	100.00%	0.48%	2.87%	21.53%	21.05%	23.92%	22.49%	5.74%	1.91%

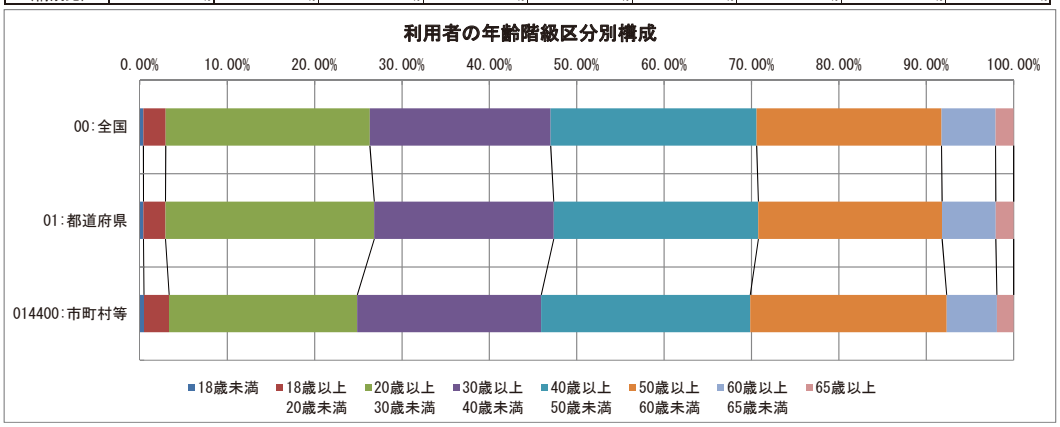

基となる情報：項番(1)[JKS_HP]受給者関係(障害福祉サービス)
サービス提供年月における利用者数、年齢による分類ごとの利用者数、総費用額及び給付費等を「障害区分」「所得区分」「障害支援区分」別に集計した情報

ひと、くらし、みらいのために 厚生労働省 Ministry of Health, Labour and Welfare

集計2で作成できる帳票

4-1-3 ＜障害福祉＞給付特性（所得区分別利用者数）

※4-2-3 ＜児童支援＞給付特性（所得区分別利用者数）

〈障害福祉〉 給付特性（所得区分別利用者数）

市町村番号：014400　　取込済最終提供年月：H30. 05　　H30. 08. 16 作成

平成30年04月

項目		計	一般２	一般１	低所得者	生活保護
00：全国	利用者数（実数）（人）	5, 129, 298	867, 150	973, 323	2, 241, 900	1, 046, 925
	（構成比）	100. 00%	16. 91%	18. 98%	43. 71%	20. 41%
	費用額（円）	898, 859, 665, 760	122, 255, 444, 260	166, 802, 867, 120	423, 649, 043, 970	
	利用者負担額（円）	1, 563, 243, 770	771, 602, 840	696, 538, 890	80, 169, 950	14, 932, 090
	負担率	0. 17%	0. 63%	0. 42%	0. 02%	
01：都道府県	利用者数（実数）（人）	210, 751	35, 387	39, 720	91, 494	44, 150
	（構成比）	100. 00%	16. 79%	18. 85%	43. 41%	20. 95%
	費用額（円）	37, 566, 814, 867	5, 485, 858, 012	7, 209, 997, 585	17, 292, 199, 366	7, 578, 759, 904
	利用者負担額（円）	1, 104, 521, 871	549, 273, 724	460, 146, 076	80, 169, 970	14, 932, 101
	負担率	2. 94%	10. 01%	6. 38%	0. 46%	0. 20%
014400：市町村等	利用者数（実数）（人）	209	33	40	92	44
	（構成比）	100. 00%	15. 79%	19. 14%	44. 02%	21. 05%
	費用額（円）	37, 287, 258	5, 179, 056	6, 637, 636	17, 645, 428	7, 825, 138
	利用者負担額（円）	764, 252	367, 727	349, 580	38, 470	8, 475
	負担率	2. 05%	7. 10%	5. 27%	0. 22%	0. 11%

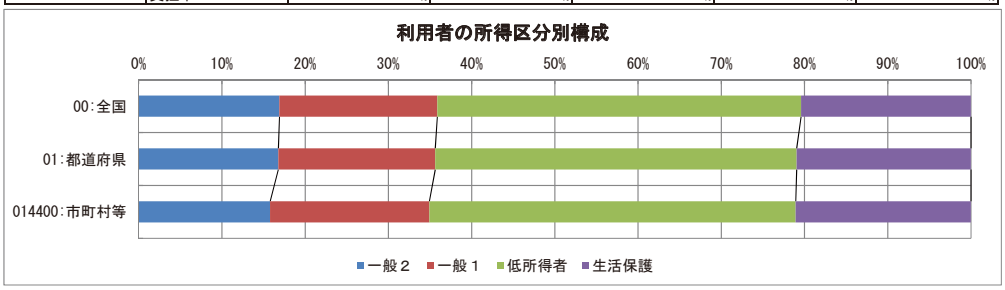

基となる情報：項番(1)[JKS_HP]受給者関係(障害福祉サービス)
サービス提供年月における利用者数、年齢による分類ごとの利用者数、総費用額及び給付費等を「障害区分」「所得区分」「障害支援区分」別に集計した情報

ひと、くらし、みらいのために 厚生労働省 Ministry of Health, Labour and Welfare

集計2で作成できる帳票

4-1-4 ＜障害福祉＞給付特性（年齢階層別利用者数）

※4-2-4 ＜児童支援＞給付特性（年齢階層別利用者数）

〈障害福祉〉 給付特性（年齢階層別利用者数）

市町村番号：014400　　取込済最終提供年月：H30. 05　　H30. 08. 17 作成

平成30年04月

項目	利用者数（人）	18歳未満	18歳以上 20歳未満	20歳以上 30歳未満	30歳以上 40歳未満	40歳以上 50歳未満	50歳以上 60歳未満	60歳以上 65歳未満	65歳以上
00：全国	5, 129, 298	21, 150	130, 425	1, 198, 923	1, 061, 025	1, 209, 075	1, 085, 700	317, 250	105, 750
（構成比）	100. 00%	0. 41%	2. 54%	23. 37%	20. 69%	23. 57%	21. 17%	6. 19%	2. 06%
01：都道府県	210, 751	863	5, 322	50, 350	43, 303	49, 344	44, 308	12, 946	4, 315
（構成比）	100. 00%	0. 41%	2. 53%	23. 89%	20. 55%	23. 41%	21. 02%	6. 14%	2. 05%
014400：市町村等	209	1	6	45	44	50	47	12	4
（構成比）	100. 00%	0. 48%	2. 87%	21. 53%	21. 05%	23. 92%	22. 49%	5. 74%	1. 91%

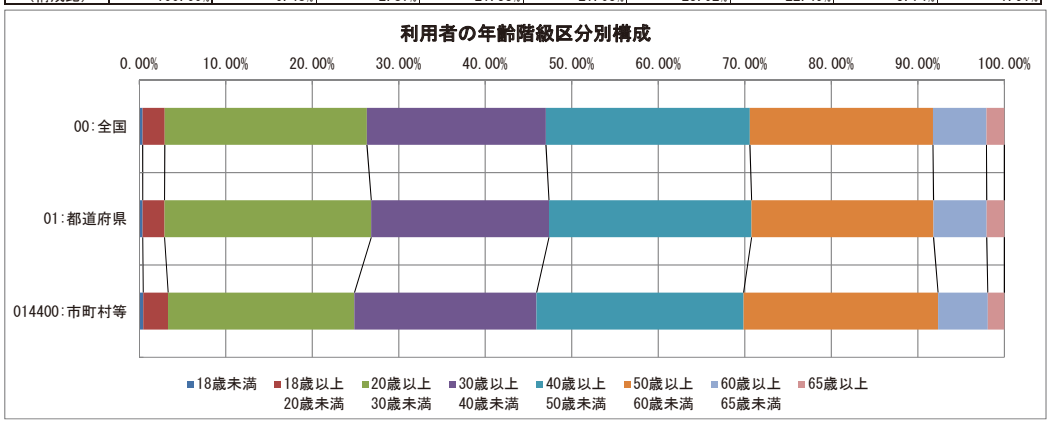

基となる情報：項番(1)[JKS_HP]受給者関係(障害福祉サービス)
サービス提供年月における利用者数、年齢による分類ごとの利用者数、総費用額及び給付費等を「障害区分」「所得区分」「障害支援区分」別に集計した情報

ひと、くらし、みらいのために 厚生労働省 Ministry of Health, Labour and Welfare

集計2で作成できる帳票

4-1-5 (1) ＜障害福祉＞給付特性（サービス種類別利用者数、費用額）①

※4-2-5 ＜児童支援＞給付特性（サービス種類別利用者数、費用額）

〈障害福祉〉給付特性（サービス種類別利用者数、費用額）

市町村番号：014400　取込済最終提供年月：H30.05　H30.08.17 作成

平成30年04月

サービス種類	利用者数	費用額	小計 利用者数	小計 費用額	人口１人あたり費用額	人口千人あたり利用者数	利用者１人あたり費用額
00：全国					人口（H30.01時点）		127,705,299
訪問系							
居宅介護	168,465	13,345,105,000	213,488	21,942,451,000	172	2	102,781
重度訪問	10,598	6,271,815,000					
行動援護	9,662	916,498,000					
重度包括	31	25,318,000					
同行援護	24,732	1,383,715,000					
日中活動系							
療養介護	19,967	5,156,036,000	339,470	57,369,159,000	449	3	168,996
生活介護	270,951	49,064,853,000					
短期入所	48,552	3,148,270,000					
施設・居住系							
自立生活	18,189	1,276,585,400	255,844	30,192,880,400	236	2	118,013
ＧＨ（包括）	60,920	9,015,325,000					
施設入所	130,727	13,763,155,000					
ＧＨ（外部）	20,152	2,902,560,000					
ＧＨ（日中）	25,856	3,235,255,000					
訓練・就労系							
宿泊訓練	72,756	97,540,400	1,655,199	42,884,489,800	336	13	25,909
機能訓練	181,890	198,749,000					
生活訓練	218,268	1,741,783,000					
就労移行	200,079	5,040,350,000					
就労養成	200,079	2,356,870,000					
就労継続Ａ	291,024	7,921,297,000					
就労継続Ｂ	327,402	25,492,042,000					
就労定着	163,701	35,858,400					
相談支援系							
計画相談	363,780	11,338,709,900	381,455	11,803,466,168	92	3	30,943
地域移行	9,090	258,100,392					
地域定着	8,585	206,655,876					

Rpt4_1_5_Table　1/4

基となる情報：入力項目(住民基本台帳年齢階級別人口(市区町村別)(総計))＋項番(6)[OFS_HP] 事業所・サービス種類関係(障害福祉サービス) (7)[OFS_SO] 事業所・サービス種類関係(相談支援)　(8)[OFS_AC] 事業所・サービス種類関係(地域相談支援)　サービス提供年月における事業所数、年齢による分類ごとの利用者数、総費用額及び処遇改善助成金等を「サービス種類」「障害区分」「障害支援区分」別に集計した情報。

集計2で作成できる帳票

4-1-5 (2) ＜障害福祉＞給付特性（サービス種類別利用者数、費用額）②

※4-2-5 ＜児童支援＞給付特性（サービス種類別利用者数、費用額）

〈障害福祉〉給付特性（サービス種類別利用者数、費用額）

市町村番号：014400　取込済最終提供年月：H30.05　H30.08.17 作成

平成30年04月

サービス種類	利用者数	費用額	小計 利用者数	小計 費用額	人口１人あたり費用額	人口千人あたり利用者数	利用者１人あたり費用額
01：都道府県					人口（H30.01時点）		5,335,259
訪問系							
居宅介護	4,237	311,385,783	5,460	531,095,737	100	1	97,267
重度訪問	290	160,279,717					
行動援護	267	23,421,616					
重度包括	26	647,016					
同行援護	641	35,361,606					
日中活動系							
療養介護	434	113,432,792	7,004	1,153,088,491	216	1	164,634
生活介護	5,556	970,393,759					
短期入所	1,014	69,261,940					
施設・居住系							
自立生活	501	31,489,107	6,854	720,683,450	135	1	105,152
ＧＨ（包括）	1,627	210,357,583					
施設入所	3,462	339,491,157					
ＧＨ（外部）	554	63,856,320					
ＧＨ（日中）	709	75,489,283					
訓練・就労系							
宿泊訓練	1,449	2,165,397	40,595	952,035,674	178	8	23,452
機能訓練	3,595	4,412,228					
生活訓練	4,305	38,667,583					
就労移行	5,291	111,895,770					
就労養成	5,291	52,322,514					
就労継続Ａ	7,686	175,852,793					
就労継続Ｂ	8,642	565,923,332					
就労定着	4,336	796,056					
相談支援系							
計画相談	7,019	251,719,360	7,405	262,036,949	49	1	35,388
地域移行	197	5,729,829					
地域定着	189	4,587,760					

Rpt4_1_5_Table　2/4

基となる情報：入力項目(住民基本台帳年齢階級別人口(市区町村別)(総計))＋項番(6)[OFS_HP] 事業所・サービス種類関係(障害福祉サービス) (7)[OFS_SO] 事業所・サービス種類関係(相談支援)　(8)[OFS_AC] 事業所・サービス種類関係(地域相談支援)　サービス提供年月における事業所数、年齢による分類ごとの利用者数、総費用額及び処遇改善助成金等を「サービス種類」「障害区分」「障害支援区分」別に集計した情報。

集計2で作成できる帳票

4-1-5 (3) ＜障害福祉＞給付特性（サービス種類別利用者数、費用額）③

※4-2-5 ＜児童支援＞給付特性（サービス種類別利用者数、費用額）

〈障害福祉〉 給付特性（サービス種類別利用者数、費用額）

市町村番号:014400　取込済最終提供年月:H30.05　H30.08.17 作成

平成30年04月

サービス種類	利用者数	費用額	小計 利用者数	小計 費用額	人口１人あたり費用額	人口千人あたり利用者数	利用者１人あたり費用額
014400:市町村等					人口(H30.01時点)		5,362
訪問系							
居宅介護	94	6,362,112	120	10,460,789	1,951	22	87,426
重度訪問	6	2,990,009					
行動援護	5	436,929					
重度包括	1	12,070					
同行援護	14	659,669					
日中活動系							
療養介護	4	2,458,076	159	27,350,030	5,101	30	172,013
生活介護	130	23,391,056					
短期入所	25	1,500,898					
施設・居住系							
自立生活	10	461,946	142	10,925,626	2,038	27	76,825
ＧＨ(包括)	34	3,262,295					
施設入所	73	4,980,349					
ＧＨ(外部)	11	1,050,323					
ＧＨ(日中)	14	1,170,713					
訓練・就労系							
宿泊訓練	35	43,140	788	18,966,719	3,537	147	24,069
機能訓練	98	87,902					
生活訓練	115	770,346					
就労移行	102	2,229,219					
就労養成	105	1,042,384					
就労継続Ａ	151	3,503,388					
就労継続Ｂ	100	11,274,482					
就労定着	82	15,859					
相談支援系							
計画相談	135	4,428,675	143	4,610,199	860	27	32,239
地域移行	4	100,809					
地域定着	4	80,716					

Rpt4_1_5_Table　3/4

基となる情報:入力項目(住民基本台帳年齢階級別人口(市区町村別)(総計))＋項番(6)[OFS_HP] 事業所・サービス種類関係(障害福祉サービス) (7)[OFS_SO] 事業所・サービス種類関係(相談支援) (8)[OFS_AC] 事業所・サービス種類関係(地域相談支援)　サービス提供年月における事業所数、年齢による分類ごとの利用者数、総費用額及び処遇改善助成金等を「サービス種類」「障害区分」「障害支援区分」別に集計した情報。

ひと、くらし、みらいのために 厚生労働省 Ministry of Health Labour and Welfare

集計2で作成できる帳票

4-1-5 (4) ＜障害福祉＞給付特性（サービス種類別利用者数、費用額）④

※4-2-5 ＜児童支援＞給付特性（サービス種類別利用者数、費用額）

市町村番号:014400　〈障害福祉〉 給付特性（サービス種類別利用者数、費用額）　H30.08.17 作成

平成30年04月

人口1人当たり費用額

	全国	都道府県	市町村
訪問系	1,718	1,946	1,951
日中活動系	4,492	4,224	5,101
施設・居住系	2,364	2,640	2,038
訓練・就労系	3,358	3,488	3,537
相談支援系	924	960	860

人口千人当たり利用者数

	全国	都道府県	市町村
訪問系	16.72	20.00	22.13
日中活動系	26.58	25.66	29.65
施設・居住系	20.03	25.11	26.52
訓練・就労系	129.61	148.72	146.96
相談支援系	29.87	27.13	26.67

利用者1人当たり費用額

	全国	都道府県	市町村
訪問系	102,781	97,267	88,150
日中活動系	168,996	164,634	172,013
施設・居住系	118,013	105,152	76,825
訓練・就労系	25,909	23,452	24,069
相談支援系	30,943	35,388	32,239

人口1人当たり費用額（全国を100として指数化）

	全国	都道府県	市町村
訪問系	100	113	114
日中活動系	100	94	114
施設・居住系	100	112	86
訓練・就労系	100	104	105
相談支援系	100	104	93

人口千人当たり利用者数（全国を100として指数化）

	全国	都道府県	市町村
訪問系	100	120	132
日中活動系	100	97	112
施設・居住系	100	125	132
訓練・就労系	100	115	113
相談支援系	100	91	89

利用者1人当たり費用額（全国を100として指数化）

	全国	都道府県	市町村
訪問系	100	95	86
日中活動系	100	97	102
施設・居住系	100	89	65
訓練・就労系	100	91	93
相談支援系	100	114	104

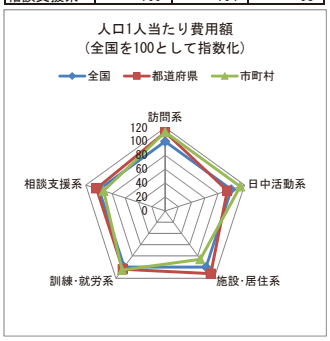

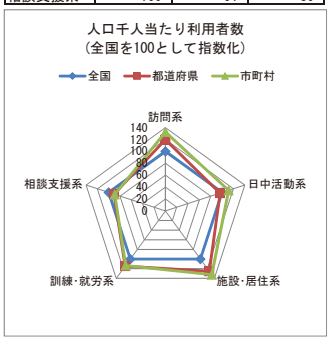

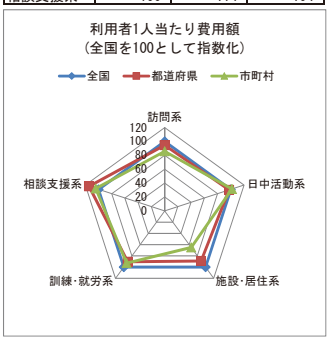

Rpt4_1_5_GraphColor　4/4

基となる情報:入力項目(住民基本台帳年齢階級別人口(市区町村別)(総計))＋項番(6)[OFS_HP] 事業所・サービス種類関係(障害福祉サービス) (7)[OFS_SO] 事業所・サービス種類関係(相談支援) (8)[OFS_AC] 事業所・サービス種類関係(地域相談支援)　サービス提供年月における事業所数、年齢による分類ごとの利用者数、総費用額及び処遇改善助成金等を「サービス種類」「障害区分」「障害支援区分」別に集計した情報。

ひと、くらし、みらいのために 厚生労働省 Ministry of Health Labour and Welfare

運用の流れ 6. 受給者集計

受給者集計　利用者個人に着目した給付分析（個人単位の給付分析）

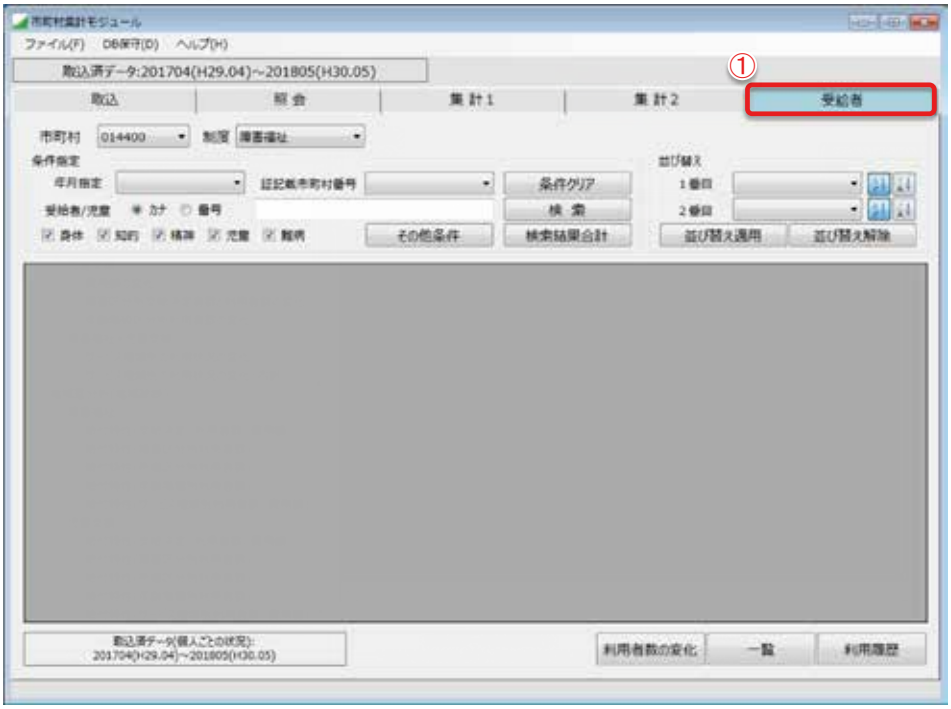

①「受給者」のタブをクリックします。

※本機能は、「インタフェース仕様書 統計編」に新たに追加される情報(個人毎の状況)を使用します。
個人毎の状況は平成28年8月(平成28年4月提供分)から市町村へ受け渡しされます。

・実利用者数の変化について
前年同月比較を行う為、通常の運用では、平成29年4月提供分を取込んだ後でなければ有効な帳票を作成する事ができません。

・受給者一覧について
画面から各種条件で絞り込んだ結果を印刷する事を想定しています。
！注：絞り込まない場合、全受給者が対象となる為、印刷時は注意して下さい。(頁数が多い)

・受給者利用履歴について
画面から選択した受給者の1年間の推移(決定・利用・費用)を表現します。
！注：複数の受給者をまとめてプレビュー(印刷)する事はできません。

運用の流れ 6. 受給者集計

受給者集計　利用者個人に着目した給付分析（個人単位の給付分析）

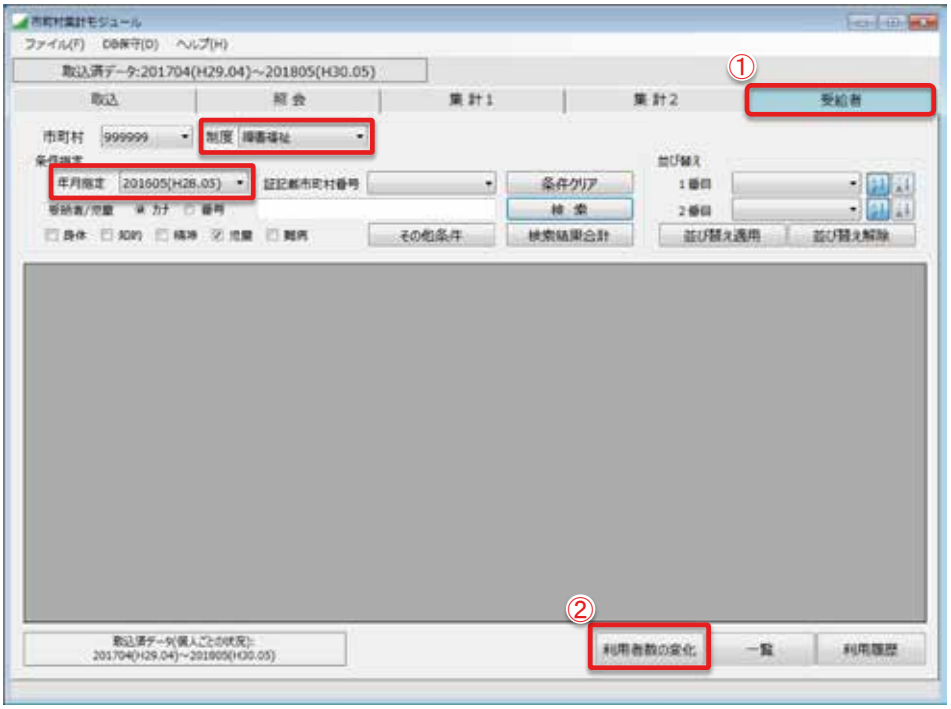

①「受給者」のタブをクリックします。

②「利用者数の変化」は「制度」を指定し、「年月」を指定することによって表示できます。

運用の流れ 6. 受給者集計

受給者集計　利用者個人に着目した給付分析（個人単位の給付分析）

①「受給者」のタブをクリックします。

②「利用者数の変化」は
「制度」を指定し、「年月」を指定
することによって表示できます。

運用の流れ 6. 受給者集計

受給者集計　利用者個人に着目した給付分析（個人単位の給付分析）

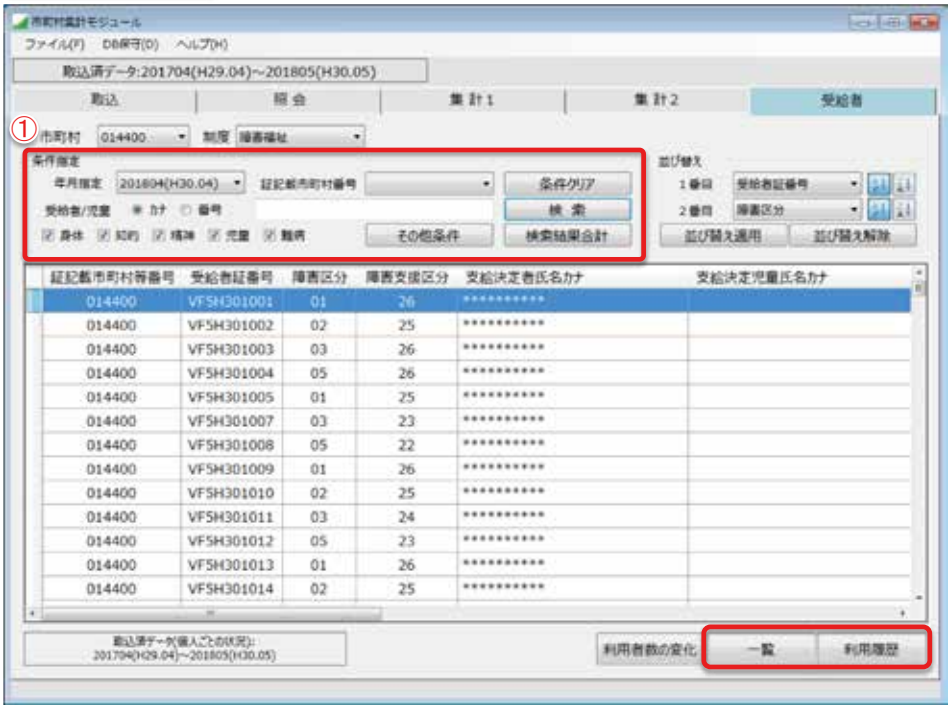

①条件指定をおこなうと、対象となる受給者を呼出せます。

※「検索」の最低限必要な条件は
制度と年月です。

※一覧ボタン
⇒ 検索結果の一覧表を作成。

※利用履歴ボタン
⇒ 検索結果のうち、指定された受給者の利用履歴を作成。

運用の流れ 6. 受給者集計

受給者集計　利用者個人に着目した給付分析（個人単位の給付分析）

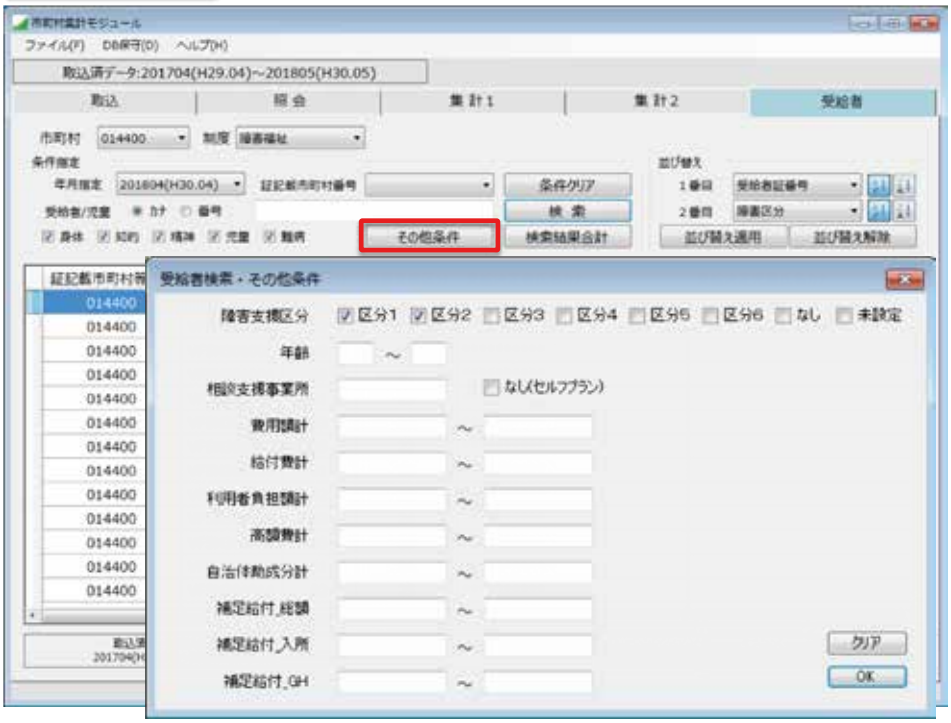

「その他条件」ボタンをクリックするとさらに細かい条件設定をすることができます。

※条件指定をおこなうと「その他条件」ボタンの横に★マークが入ります。

※条件設定を解除する場合は「条件クリア」ボタンを押してください。

運用の流れ 6. 受給者集計

受給者集計　利用者個人に着目した給付分析（個人単位の給付分析）

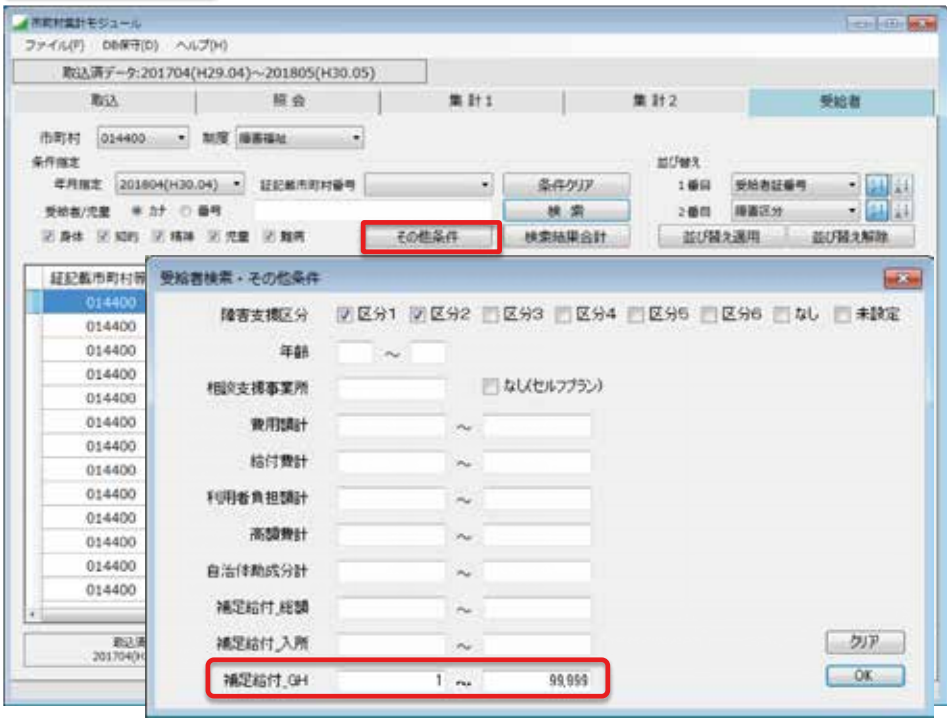

【その他条件の使用例】

★障害福祉の利用者のうち、グループホームの補足給付を受けている者のみを絞り込む

↓

「その他条件」から「補足給付」欄に1～999999などの数字を打ち込み、絞り込むことで対象者を抽出できます。

運用の流れ 6. 受給者集計

受給者集計　利用者個人に着目した給付分析（個人単位の給付分析）

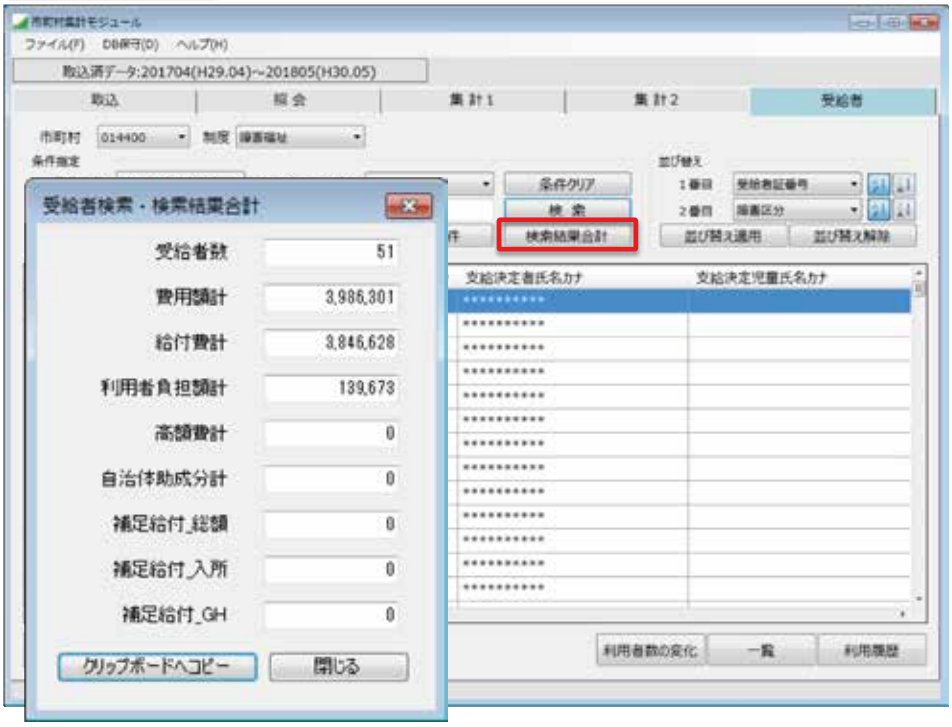

各種条件を指定し、絞り込んだ結果の合計を把握する事が出来ます。

又、その内容をExcelへ貼り付けて利用する事が出来ます

運用の流れ 6. 受給者集計

受給者集計　利用者個人に着目した給付分析（個人単位の給付分析）

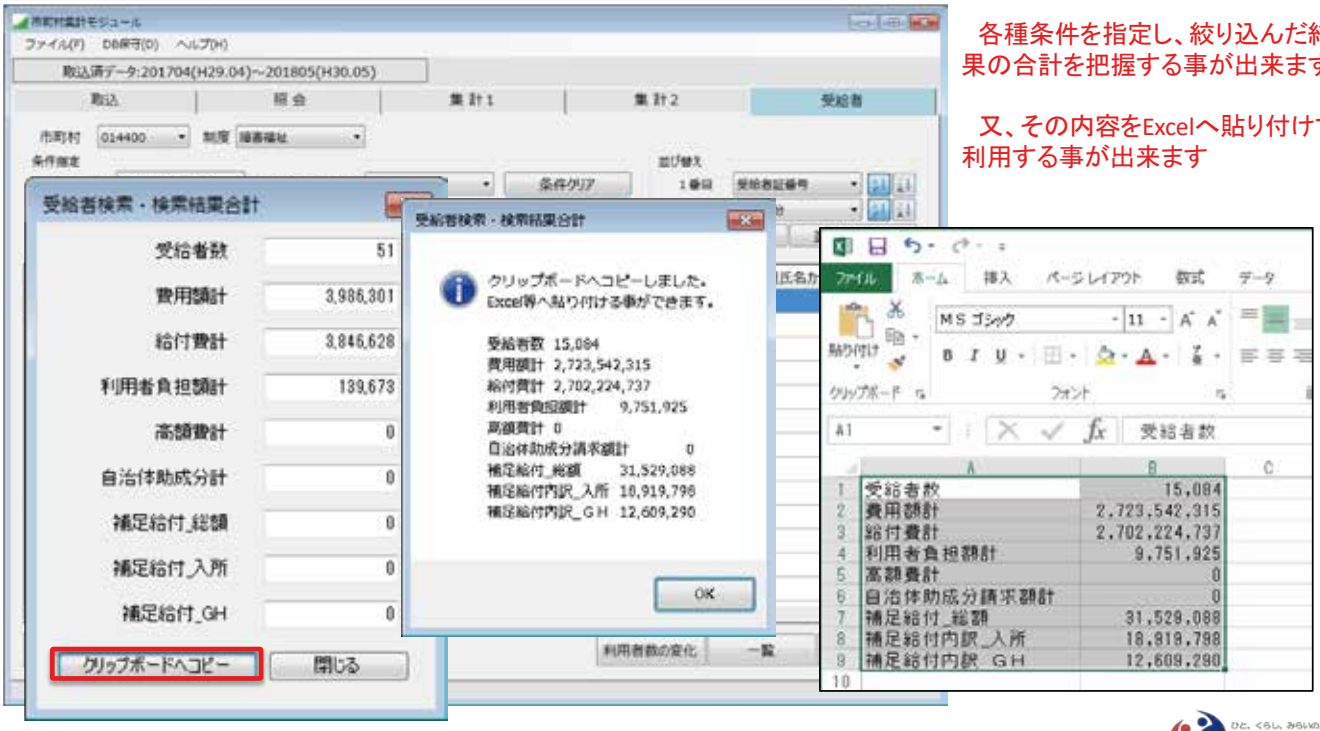

各種条件を指定し、絞り込んだ結果の合計を把握する事が出来ます。

又、その内容をExcelへ貼り付けて利用する事が出来ます

運用の流れ 6. 受給者集計

受給者集計　利用者個人に着目した給付分析（個人単位の給付分析）

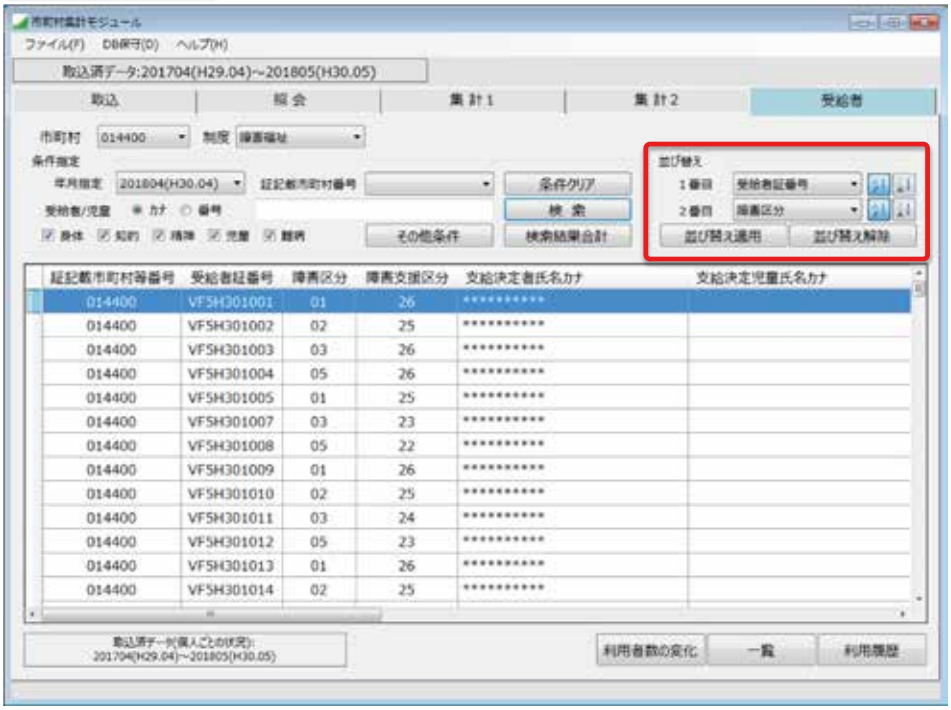

検索結果を並び替えることができます。

受給者で作成できる帳票

【受給者集計】

■利用者個人に着目した給付分析（個人単位の給付分析）

利用者毎にサービス種類、量、費用額を集計します。
支給決定量と支給量実績を時系列で対比する事で、サービス利用計画の見直しなどに活用する事が可能です。

3-1-2＜障害福祉＞　実利用者数の変化
6-1-1＜障害福祉＞　受給者一覧
6-1-2＜障害福祉＞　受給者利用履歴
3-2-2＜児童支援＞　実利用者数の変化
6-2-1＜児童支援＞　受給者一覧
6-2-2＜児童支援＞　受給者利用履歴

※ver.2.0.0での変更・追加点

◇以下を追加しました。（追加行）
6-1-2＜障害福祉＞　受給者利用履歴　■（再掲）短期入所、就労定着、自立生活援助、共同生活援助（日中サービス支援型）
6-2-2＜児童支援＞　受給者利用履歴　■居宅訪問型児童発達支援

受給者で作成できる帳票

3-1-2 ＜障害福祉＞実利用者数の変化　※3-2-2 ＜児童支援＞実利用者数の変化

〈障害福祉〉 実利用者数の変化

市町村番号:014400　取込済最終提供年月:H30.05　H30.08.28 作成

項目		利用終了	継続利用	新規利用	計
平成29年04月	費用額(円)	88,900	38,287,251	－	38,376,151
	利用者数(人)	2	228	－	230
	費用額/人	44,450	167,927	－	166,853
平成30年04月	費用額(円)	－	37,746,364	1,589,119	39,335,483
	利用者数(人)	－	228	5	233
	費用額/人	－	165,554	317,824	168,822

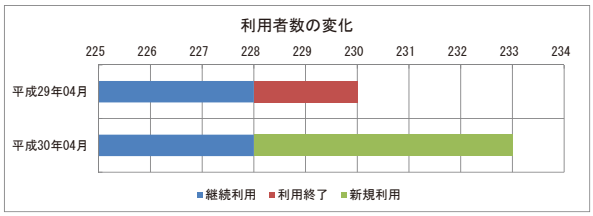

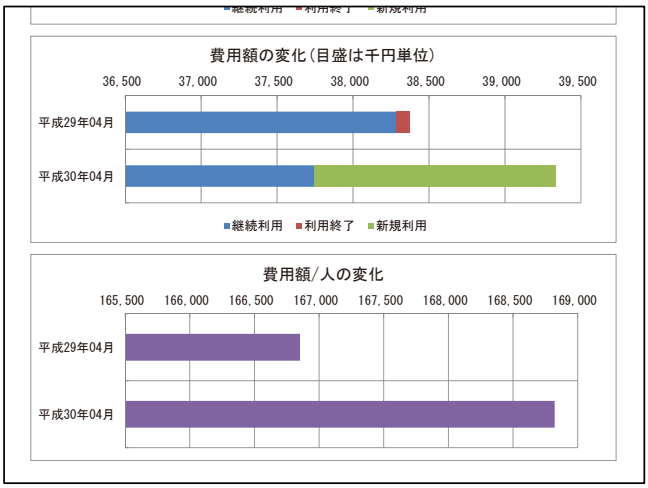

基となる情報:項番(26)[KKR_HP]個人ごとの状況(障害福祉サービス、相談支援、地域相談支援)
サービス提供年月における利用者個人ごとの決定支給量、利用実績費用額を「サービス種類」別に集計した情報。
この情報はデータ区分により、内容が分類されており、本帳票ではデータ区分=2の基本情報を使用

ひと、くらし、みらいのために 厚生労働省 Ministry of Health, Labour and Welfare

受給者で作成できる帳票

6-1-1＜障害福祉＞受給者一覧　※6-2-1 ＜児童支援＞受給者一覧

〈障害福祉〉受給者一覧

市町村番号:014400　取込済最終提供年月:H30.05　H30.08.28 作成

平成30年04月

証記載市町村等番号	受給者証番号	障害区分	障害支援区分	支給決定者氏名カナ(支給決定児童氏名カナ)	年齢	計画相談支援事業所番号	費用額計	給付費計	利用者負担額計	高額障害福祉サービス費計	自治体助成分請求額計	特定障害者特別給付費(給付費請求額)計		
												総額	(内訳)入所施設	(内訳)ＧＨ
014400	VF5H301001	01	26	**********	18		301,080	301,080	0	0	0	0	0	0
014400	VF5H301002	02	25	**********	19		199,820	199,820	0	0	0	0	0	0
014400	VF5H301003	03	26	**********	20		185,970	185,970	0	0	0	0	0	0
014400	VF5H301004	05	26	**********	20		562,604	545,738	16,866	0	0	0	0	0
014400	VF5H301005	01	25	**********	21		29,327	26,395	2,932	0	0	0	0	0
014400	VF5H301007	03	23	**********	23		98,106	98,106	0	0	0	0	0	0
014400	VF5H301008	05	22	**********	24		31,567	31,567	0	0	0	0	0	0
014400	VF5H301009	01	26	**********	25		184,760	175,460	9,300	0	0	0	0	0
014400	VF5H301010	02	25	**********	26		93,220	83,898	9,322	0	0	0	0	0
014400	VF5H301011	03	24	**********	27		85,062	85,062	0	0	0	0	0	0
014400	VF5H301012	05	23	**********	28		56,030	56,030	0	0	0	0	0	0
014400	VF5H301013	01	26	**********	30		324,788	324,788	0	0	0	0	0	0
014400	VF5H301014	02	25	**********	31		77,211	69,490	7,721	0	0	0	0	0
014400	VF5H301016	05	23	**********	32		103,607	103,607	0	0	0	0	0	0
014400	VF5H301017	01	22	**********	33		114,192	114,192	0	0	0	0	0	0
014400	VF5H301018	02	26	**********	34		41,811	37,630	0	4,181	0	0	0	0
014400	VF5H301019	03	24	**********	35		111,567	100,411	11,156	0	0	0	0	0
014400	VF5H301020	05	23	**********	36		55,734	50,161	5,573	0	0	0	0	0
014400	VF5H301021	01	99	**********	37		354,581	354,581	0	0	0	0	0	0
014400	VF5H301022	02	26	**********	38		242,758	242,758	0	0	0	0	0	0

基となる情報:項番(26)[KKR_HP]個人ごとの状況(障害福祉サービス、相談支援、地域相談支援)
サービス提供年月における利用者個人ごとの決定支給量、利用実績費用額を「サービス種類」別に集計した情報。

ひと、くらし、みらいのために 厚生労働省 Ministry of Health, Labour and Welfare

受給者で作成できる帳票

6-1-2 (1) ＜障害福祉＞受給者利用履歴①　※6-2-2 ＜児童支援＞受給者利用履歴

〈障害福祉〉受給者利用履歴

市町村番号:014400　取込済最終提供年月:H31.04　H30.08.20 作成

平成30年04月

記載市町村番号・受給者証番号	014400	VF5H301148	障害区分	05	年齢	60
支給決定者氏名カナ（支給決定受給者氏名カナ）	**********		障害支援区分	22	計画相談支援事業所番号	

		H30.04	H30.05	H30.06	H30.07	H30.08	H30.09	H30.10	H30.11	H30.12	H31.01	H31.02	H31.03
決定支給量情報	居宅介護 身体介護中心	0.00	0.00	0.00	0.00	0.00							
	居宅介護 通院等介助・身体介護あり	0.00	0.00	0.00	0.00	0.00							
	居宅介護 家事援助中心	0.00	0.00	0.00	0.00	0.00							
	居宅介護 通院等介助・身体介護なし	0.00	0.00	0.00	0.00	0.00							
	居宅介護 通院等乗降介助中心	0.00	0.00	0.00	0.00	0.00							
	重度訪問介護 重度訪問介護	0	0	0	0	0							
	重度訪問介護 移動介護	0	0	0	0	0							
	同行援護	0	0	0	0	0							
	行動援護	0.00	0.00	0.00	0.00	0.00							
	療養介護	0.00	0.00	0.00	0.00	0.00							
	生活介護	0.00	0.00	0.00	0.00	0.00							
	短期入所	0.00	0.00	0.00	0.00	0.00							
	重度障害者等包括支援	0.00	0.00	0.00	0.00	0.00							
	施設入所支援	0.00	0.00	0.00	0.00	0.00							
	自立訓練(機能訓練)	0.00	0.00	0.00	0.00	0.00							
	自立訓練(生活訓練)	0.00	0.00	0.00	0.00	0.00							
	宿泊型自立訓練	0.00	0.00	0.00	0.00	0.00							
	就労移行支援	0.00	0.00	0.00	0.00	0.00							
	就労移行支援（養成施設）	0.00	0.00	0.00	0.00	0.00							
	就労継続支援A型	0.00	0.00	0.00	0.00	0.00							
	就労継続支援B型	0.00	0.00	0.00	0.00	0.00							
	就労定着支援	30.00	30.00	30.00	30.00	30.00							
	自立生活援助	0.00	0.00	0.00	0.00	0.00							
	共同生活援助 共同生活援助	0.00	0.00	0.00	0.00	0.00							
	共同生活援助 受託居宅介護	0.00	0.00	0.00	0.00	0.00							
	地域移行支援	0.00	0.00	0.00	0.00	0.00							
	地域定着支援	0.00	0.00	0.00	0.00	0.00							

基となる情報：項番(26)[KKR_HP]個人ごとの状況(障害福祉サービス、相談支援、地域相談支援)
サービス提供年月における利用者個人ごとの決定支給量、利用実績費用額を「サービス種類」別に集計した情報。

ひと、くらし、みらいのために 厚生労働省 Ministry of Health Labour and Welfare

受給者で作成できる帳票

6-1-2 (2) ＜障害福祉＞受給者利用履歴②　※6-2-2 ＜児童支援＞受給者利用履歴

〈障害福祉〉受給者利用履歴

市町村番号:014400　取込済最終提供年月:H31.04　H30.08.20 作成

平成30年04月

記載市町村番号・受給者証番号	014400	VF5H301148	障害区分	05	年齢	60
支給決定者氏名カナ（支給決定受給者氏名カナ）	**********		障害支援区分	22	計画相談支援事業所番号	

		H30.04	H30.05	H30.06	H30.07	H30.08	H30.09	H30.10	H30.11	H30.12	H31.01	H31.02	H31.03
利用実績情報	計画相談支援												
	居宅介護 身体介護中心	0.00	0.00	0.00	0.00	0.00							
	居宅介護 通院等介助・身体介護あり	0.00	0.00	0.00	0.00	0.00							
	居宅介護 家事援助中心	0.00	0.00	0.00	0.00	0.00							
	居宅介護 通院等介助・身体介護なし	0.00	0.00	0.00	0.00	0.00							
	居宅介護 通院等乗降介助中心	0	0	0	0	0							
	重度訪問介護 重度訪問介護	0	0	0	0	0							
	重度訪問介護 移動介護	0	0	0	0	0							
	同行援護	0	0	0	0	0							
	行動援護	0.00	0.00	0.00	0.00	0.00							
	療養介護	0	0	0	0	0							
	生活介護	0	0	0	0	0							
	短期入所	0	0	0	0	0							
	（再掲）短期入所（福祉型）	0	0	0	0	0							
	（再掲）短期入所（医療型）	0	0	0	0	0							
	（再掲）短期入所（福祉型（強化））	0	0	0	0	0							
	重度障害者等包括支援	0	0	0	0	0							
	施設入所支援	0	0	0	0	0							
	自立訓練(機能訓練)	0	0	0	0	0							
	（再掲）自立訓練（機能訓練）（通所）	0	0	0	0	0							
	（再掲）自立訓練（機能訓練）（訪問）	0	0	0	0	0							
	自立訓練(生活訓練)	0	0	0	0	0							
	（再掲）自立訓練（生活訓練）（通所）	0	0	0	0	0							
	（再掲）自立訓練（生活訓練）（訪問）	0	0	0	0	0							
	宿泊型自立訓練	0	0	0	0	0							
	就労移行支援	0	0	0	0	0							
	就労移行支援（養成施設）	0	0	0	0	0							
	就労継続支援A型	0	0	0	0	0							
	就労継続支援B型	0	0	0	0	0							
	就労定着支援	1	1	1	1	1							
	自立生活援助	0	0	0	0	0							
	共同生活援助 共同生活援助（介護サービス包括型）	0	0	0	0	0							
	共同生活援助 共同生活援助（外部サービス利用型）	0	0	0	0	0							
	共同生活援助 共同生活援助（日中サービス支援型）	0	0	0	0	0							
	共同生活援助 受託居宅介護	0.00	0.00	0.00	0.00	0.00							
	地域移行支援	0	0	0	0	0							
	地域定着支援	0	0	0	0	0							

基となる情報：項番(26)[KKR_HP]個人ごとの状況(障害福祉サービス、相談支援、地域相談支援)
サービス提供年月における利用者個人ごとの決定支給量、利用実績費用額を「サービス種類」別に集計した情報。

ひと、くらし、みらいのために 厚生労働省 Ministry of Health Labour and Welfare

受給者で作成できる帳票

6-1-2 (3) ＜障害福祉＞受給者利用履歴③　※6-2-2 ＜児童支援＞受給者利用履歴

〈障害福祉〉 受給者利用履歴

市町村番号:014400　　取込済最終提供年月:H31.04　　H30.08.20 作成

平成30年04月

証記載市町村番号・受給者証番号	014400	VF5H301148	障害区分	05	年齢	60
支給決定者氏名カナ (支給決定児童氏名カナ)	**********		障害支援区分	22	計画相談支援 事業所番号	

			H30.04	H30.05	H30.06	H30.07	H30.08	H30.09	H30.10	H30.11	H30.12	H31.01	H31.02	H31.03
費用額情報		計画相談支援	0	0	0	0	0							
	居宅介護	居宅介護	0	0	0	0	0							
			0	0	0	0	0							
			0	0	0	0	0							
			0	0	0	0	0							
			0	0	0	0	0							
	重度訪問介護	重度訪問介護	0	0	0	0	0							
			0	0	0	0	0							
		同行援護	0	0	0	0	0							
		行動援護	0	0	0	0	0							
		療養介護	0	0	0	0	0							
		生活介護	0	0	0	0	0							
		短期入所	0	0	0	0	0							
		（再掲）短期入所（福祉型）	0	0	0	0	0							
		（再掲）短期入所（医療型）	0	0	0	0	0							
		（再掲）短期入所（福祉型（強化））	0	0	0	0	0							
		重度障害者等包括支援	0	0	0	0	0							
		施設入所支援	0	0	0	0	0							
		自立訓練(機能訓練)	0	0	0	0	0							
		（再掲）自立訓練（機能訓練）（通所）	0	0	0	0	0							
		（再掲）自立訓練（機能訓練）（訪問）	0	0	0	0	0							
		自立訓練(生活訓練)	0	0	0	0	0							
		（再掲）自立訓練（生活訓練）（通所）	0	0	0	0	0							
		（再掲）自立訓練（生活訓練）（訪問）	0	0	0	0	0							
		宿泊型自立訓練	0	0	0	0	0							
		就労移行支援	0	0	0	0	0							
		就労移行支援(養成施設)	0	0	0	0	0							
		就労継続支援Ａ型	0	0	0	0	0							
		就労継続支援Ｂ型	0	0	0	0	0							
		就労定着支援	44,936	44,936	44,936	44,936	44,936							
		自立生活援助	0	0	0	0	0							
	共同生活援助	共同生活援助	0	0	0	0	0							
			0	0	0	0	0							
			0	0	0	0	0							
			0	0	0	0	0							
		地域移行支援	0	0	0	0	0							
		地域定着支援	0	0	0	0	0							

基となる情報：項番(26)[KKR_HP]個人ごとの状況(障害福祉サービス、相談支援、地域相談支援)
サービス提供年月における利用者個人ごとの決定支給量、利用実績費用額を「サービス種類」別に集計した情報。

カラー印刷とモノクロ印刷について

■印刷設定　カラー印刷とモノクロ印刷

【グラフのカラー印刷について】
　集計2グループの帳票はグラフが用意されています。
　このグラフは既定ではモノクロ印刷用ですが、カラープリンタが利用可能でカラーで印刷したい場合は下図の「グラフのカラー印刷」をクリックする事で、カラー印刷用に切り替える事が可能です。

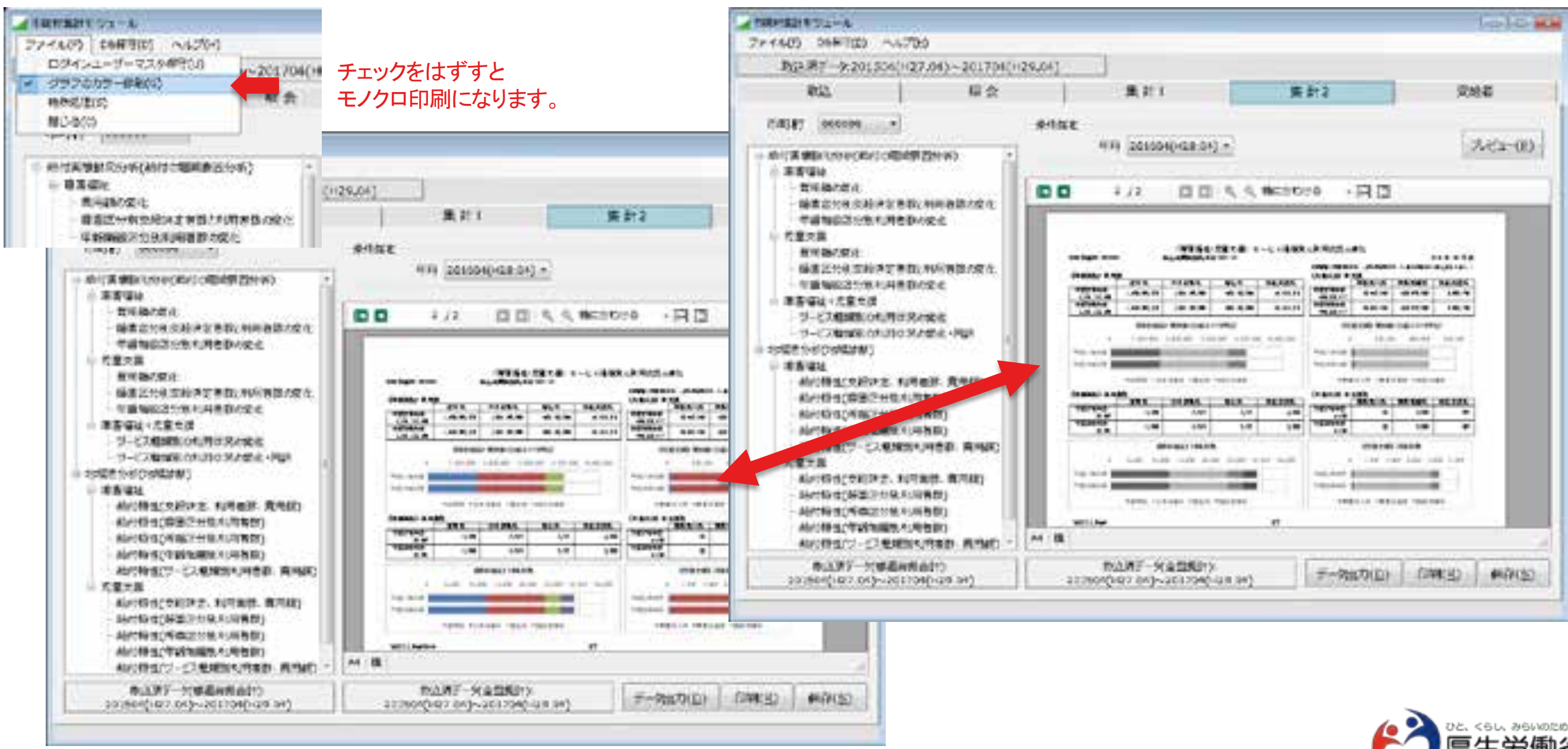

その他の機能

■バックアップ（保存）～リストア（復元）機能

★バックアップファイルは情報流出時の対策を施しています。

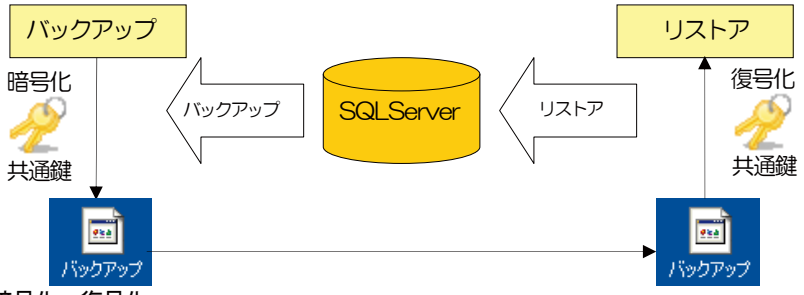

暗号化・復号化

本ツール（ＤＢ保守）に埋め込まれた共通鍵を使用して、バックアップデータの暗号化/復号化を行うため、情報流出の際に単独で解読することが困難になります。

ＤＢ保守の機能

機能	機能概要
バックアップ	データのバックアップ（退避）を行い、バックアップファイルを作成します。
リストア	バックアップファイルよりデータのリストア（復元）を行います。
DB 使用状況	データベースの使用状況を確認する事ができます。
DB メモリ設定	データベースが使用するメモリの設定を変更する事ができます。
DB 更新・出力	通常は使用しません。（障害発生時に使用します。）

その他の機能

1. 起動方法

[スタート]－[すべてのプログラム]－[障害者自立支援等実績データ]－「DB 保守」をクリック
又は、「市町村集計モジュール」の上部メニュー「DB 保守」をクリック

パスワードの既定値は下記のとおり。
SQL#2012

その他の機能

2. メイン画面

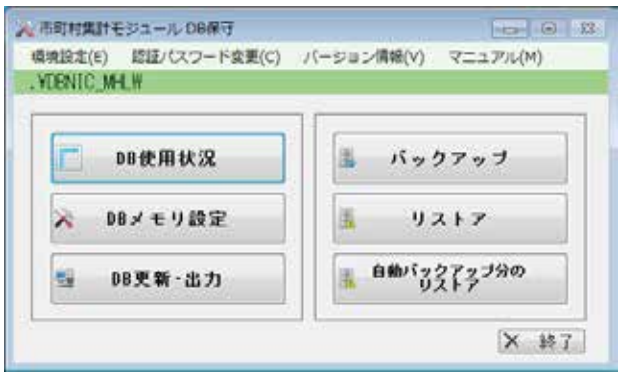

①. 上部メニュー
- ◇環境設定 …通常は使用しません。(作業用フォルダ等の設定)
- ◇認証パスワード変更 …DB保守起動時のパスワードを変更することができます。
- ◇バージョン情報 …DB保守のバージョン情報を表示します。
- ◇マニュアル …DB保守のマニュアルを起動します。(PDF閲覧ソフトが必要)

②. DBツール類
- ◇DB使用状況 …データベースの使用状況(サイズなど)を確認することができます。
- ◇DBメモリ設定 …通常は使用しません。(DBが使用するメモリの設定変更)
- ◇DB更新・出力 …通常は使用しません。(障害発生時に使用します。)

③. バックアップ/リストア
- ◇バックアップ …データのバックアップファイルを作成します。
- ◇リストア …バックアップファイルより、データをリストア(復元)します。
- ◇自動バックアップ分のリストア …システムをバージョンアップする際にバックアップしたファイルよりデータをリストア(復元)します。

バックアップの重要性

市町村集計モジュールが稼動しているＰＣが故障してしまった場合、バックアップファイルが無ければ、業務を続行する事が困難な状況になってしまいます。
例) 別ＰＣに市町村集計モジュールをインストールした後、過去分のデータ取込み・見込入力が必要

バックアップファイルが在れば、別ＰＣに市町村集計モジュールのインストール後、リストアを行う事で、継続して業務を続行する事が可能です。

！注 バックアップファイルが故障したＰＣ内にのみ存在し、取り出せない場合はバックアップを行っていないのと同じになってしまいます。
バックアップファイルの保存先は外部メディア(USB メモリなど)へ行って下さい。

※ver.2.0.0での変更・追加点

◇以下を機能を追加しました。
■自動バックアップ分のリストア

その他の機能

3. バックアップ(保存)

データベースよりバックアップファイルの作成を行ないます。
(補足)作成されるファイルは暗号化されており、万一の流出時でも解読は困難です。

①バックアップファイルの保存先を指定します。

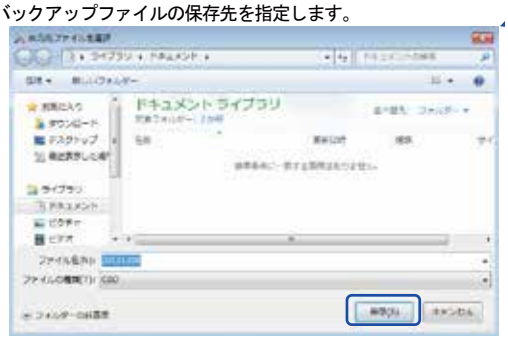

②作成するバックアップに説明を付け加えます。

③実行

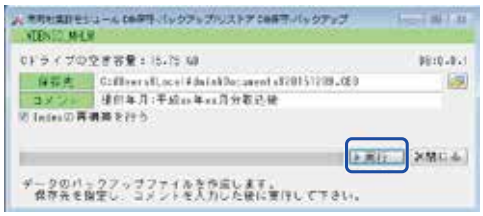

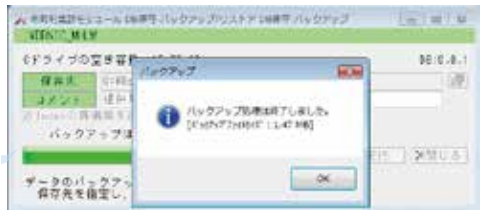

その他の機能

4. リストア（復元）

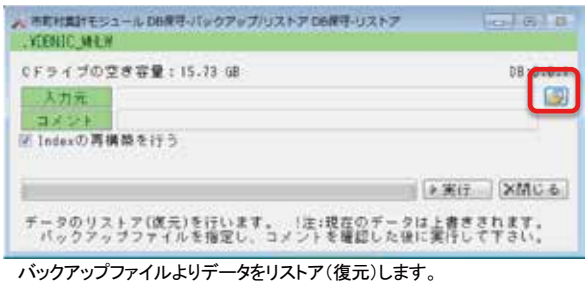

バックアップファイルよりデータをリストア（復元）します。

①入力元のバックアップファイルを指定します。

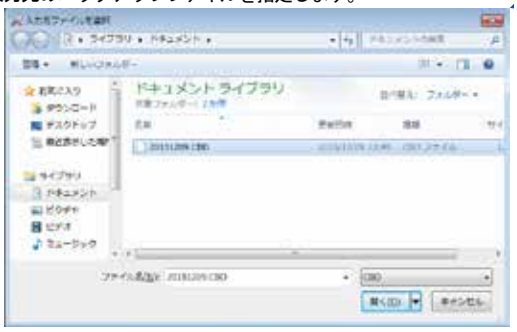

②コメント欄にて、目的のバックアップファイルである事を確認して下さい。

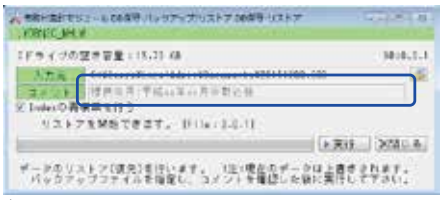

③実行

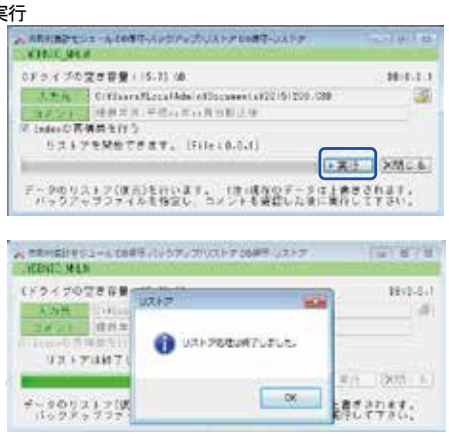

サポートについて

■集計モジュールサポートセンター

電話サポート	フリーアクセス	**0120-94-7610** 平日 9:00～17:00
メールサポート	メールアドレス	**syukei@nic-fs.co.jp**

■市町村からの問い合わせについて

市町村集計モジュールへの問い合わせに関しましては、すべてサポートセンターにて対応いたします。

都道府県へのお問い合わせがありました場合は、上記サポートセンターをご案内ください。

Q&A よくある質問等

Q. 複数のパソコンにインストールは可能か？

A. 可能です。ただし、ネットワーク共有機能はないので、それぞれ単独での利用となります。

Q. いつから利用できるか？

A. 実績データは各市町村に届いているので、インストール後、すぐに利用できます。

Q. 障害者自立支援等実績データはどこにあるか？

A. 伝送通信ソフトで連絡文書内に「平成〇〇年◯月サービス提供分の統計処理結果の送付について」が送付され、その文書の添付ファイルが「障害者自立支援等実績データ」です。

Q. いつの実績データから取込めるのか？

A. 平成27年4月提供分以降の実績データが取り込みが可能です。

Q. この市町村集計モジュールを使って国への報告等を作成するのか？

A. 現段階ではその予定はありません。各市町村の業務にご利用ください。

Q. 都道府県での利用も出来るのか？

A. 市町村集計モジュールは市町村用のため、基本的には利用できません。

Q. インストール方法や利用方法がわからない場合は？

A. サポートセンターへ電話かメールにてお問い合わせください。

ひと、くらし、みらいのために 厚生労働省 Ministry of Health, Labour and Welfare

Q&A よくある質問等

Q. システムをログインする際のユーザIDとパスワードは？

A. 初期設定はDVD内の「インストール手順（新規）（pdf）」に記載されています。初回ログイン後、必ずパスワードの変更をおこなってください。
（ご不明の際はサポートセンターへご連絡ください。）

Q. 個人情報を含めるのかという照会がきているが、どのように回答すればいい？

A. 氏名カナを表示するか「*」標記とするかというもの。市町村にて判断してください。

Q. 以前のDVDがあるのだが、古いものからインストールが必要？

A. インストールが行われていない場合は、最新のDVDより「新規インストール」を行ってください。

Q. 自立支援給付システムと連携しているのか？

A. 連携していません。

ひと、くらし、みらいのために 厚生労働省 Ministry of Health, Labour and Welfare