

地域生活支援拠点等の整備状況について（令和6年4月1日時点）

※ 障害福祉課調べ ※ 小数点第二位以下四捨五入

○ 地域生活支援拠点等の全国の整備状況について、令和6年4月1日時点で、1270市町村において整備されている。（全国の自治体数：1741市町村） ※令和5年4月1日時点整備状況 1117市町村

① 市町村における地域生活支援拠点等の整備状況

| | | | |
|----------------|---------------|--------------------|--|
| 整備済の市町村数（割合） | | 未整備の市町村数（割合） | |
| 1270市町村（72.9%） | | 471市町村（27.1%） | |
| 単独整備の市町村数（割合） | 共同整備の市町村数（割合） | 単独・共同両方整備の市町村数（割合） | |
| 626市町村（49.2%） | 643市町村（50.6%） | 1市町村（0.1%） | |

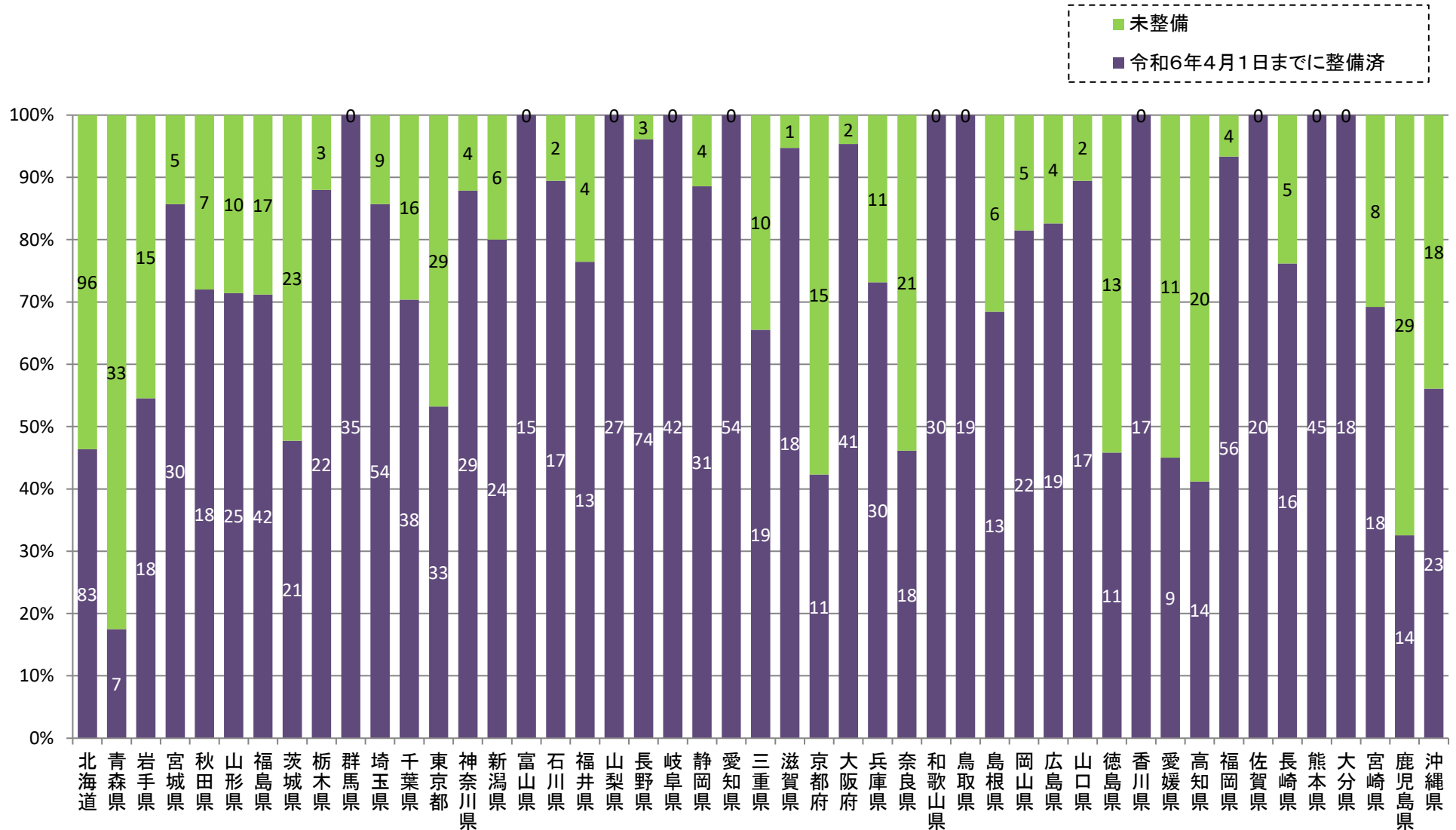
② 地域生活支援拠点等の箇所数

| | | | |
|--------------|--------------|------------------------|--------------|
| 整備済の拠点数（のべ数） | | コーディネーターを配置している 拠点数 | |
| 812箇所 | | 296箇所 | |
| 単独整備の箇所数（割合） | 共同整備の箇所数（割合） | 単独整備の箇所数（割合） | 共同整備の箇所数（割合） |
| 657箇所（80.9%） | 155箇所（19.0%） | 224箇所（75.6%） | 72箇所（24.3%） |

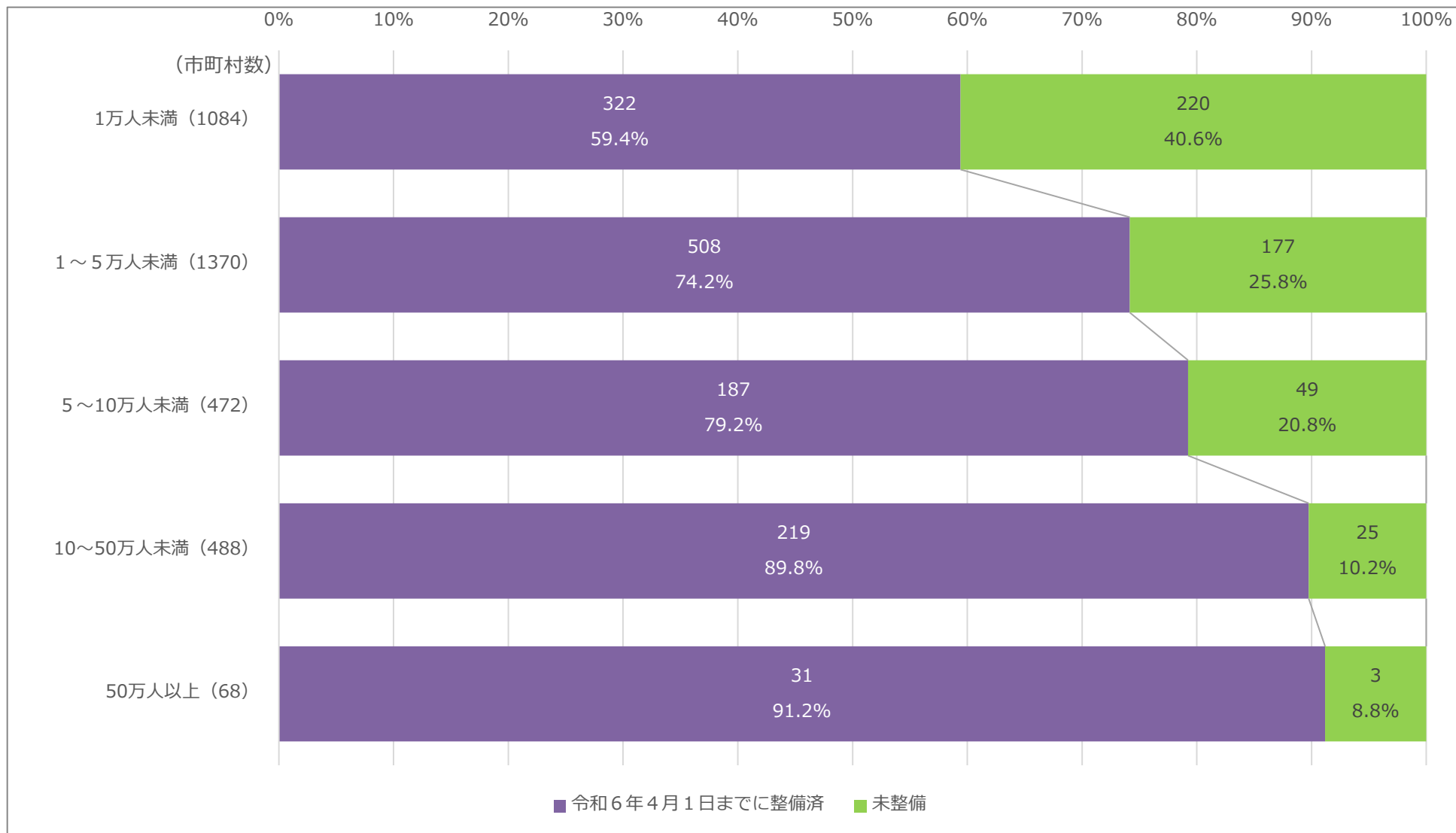
③ 拠点コーディネーターの人数

| | | |
|---|--|--|
| コーディネーターの人数（実数） | | |
| 851人 | | |
| うち、地域生活支援拠点等機能強化加算における 拠点コーディネーターの人数（割合） | うち、「地域生活支援拠点等・ネットワーク運営推進事業 （地活事業）」における拠点コーディネーターの 人数（割合） | うち、その他の事業や自治体職員等によって配置される地 域生活支援拠点等のコーディネーターの人数（割合） |
| 47人（5.5%） | 91人（10.7%） | 713人（83.8%） |

地域生活支援拠点等の都道府県ごとの整備状況（市町村数及び割合）



地域生活支援拠点等の人口規模ごとの整備状況（市町村数及び割合）

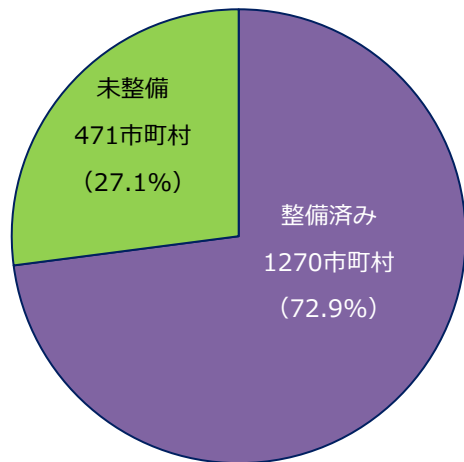


地域生活支援拠点等の整備状況（その他、円グラフ）

※ 小数点第二位以下四捨五入

全国における地域支援拠点等を整備する市町村数

n=1741市町村

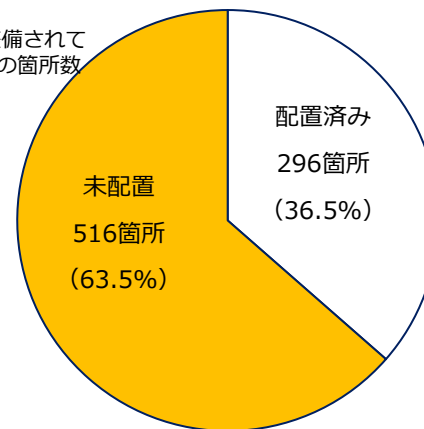


■ 令和6年4月1日までに整備済 ■ 未整備

コーディネーターを配置する地域生活支援拠点等の箇所数

n=812箇所

※1270市町村において整備されている地域生活支援拠点等の箇所数

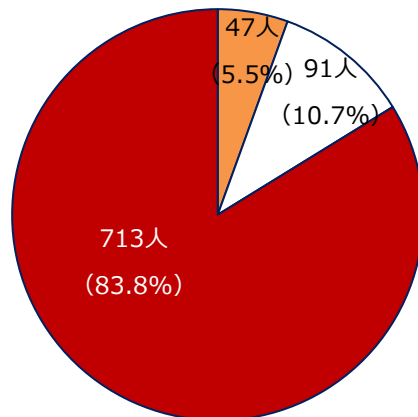


□ コーディネーターを配置している拠点数 ■ 未配置の拠点数

地域支援拠点等のコーディネーターの人数（人件費別）

n=851人

※コーディネーターを配置する地域生活支援拠点等におけるコーディネーターの実人数



■ 地域生活支援拠点等機能強化加算における拠点コーディネーター
 □ 地域生活支援拠点等・ネットワーク運営推進事業（地活事業）における拠点コーディネーター
 ■ その他の事業や自治体職員等によって配置される場合の地域生活支援拠点等のコーディネーター